ATTI PARLAMENTARI

XVI LEGISLATURA

CAMERA DEI DEPUTATI

Doc. **XV**
n. **242**

RELAZIONE DELLA CORTE DEI CONTI

AL PARLAMENTO

sulla gestione finanziaria degli Enti sottoposti a controllo in applicazione della legge 21 marzo 1958, n. 259

ISTITUTO NAZIONALE DELLA PREVIDENZA SOCIALE (INPS)

(Esercizio 2009)

Trasmessa alla Presidenza il 10 novembre 2010

VOLUME II

STABILIMENTI TIPOGRAFICI CARLO COLOMBO

PAGINA BIANCA

INDICE

VOLUME I

Determinazione della Corte dei conti n. 84/2010 del 9 novembre 2010 ..... *Pag.* 5

Relazione sul risultato del controllo eseguito sulla gestione finanziaria dell'Istituto nazionale della previdenza sociale (INPS) per l'esercizio 2009 ..... » 9

DOCUMENTI ALLEGATI

Esercizio 2009:

Relazione del Collegio sindacale ..... » 265

Relazione del Presidente ..... » 501

VOLUME II

Bilancio consuntivo ..... » 5

VOLUME III

Rendiconti delle gestioni/fondi amministrati dall'Istituto . » 5

VOLUME IV

Rendiconti delle gestioni/fondi amministrati dall'Istituto . » 5

PAGINA BIANCA

BILANCIO CONSUNTIVO

PAGINA BIANCA

INPS
Istituto Nazionale Previdenza Sociale

Direttore generale

PIU (DPR n. 445/2000 e s.m. e i.)
INPS.0064.31/05/2010.0001934.U

DOC. N° 0 1

Al Presidente

Oggetto: Bilancio consuntivo dell'Inps per l'anno 2009.

Si sottopone il progetto del bilancio consuntivo dell'Istituto per l'anno 2009 e si trasmettono i seguenti documenti:

- relazione del Direttore generale (Premessa, Nota integrativa,Nota illustrativa,Evoluzione legislativa e Appendice)
- allegati alla relazione del Direttore generale,
- rendiconto finanziario "decisionale",
- rendiconto finanziario "gestionale",
- conto economico,
- quadro di riclassificazione dei risultati economici,
- stato patrimoniale,
- tabella dimostrativa del risultato di amministrazione,
- conto economico e stato patrimoniale delle gestioni previdenziali e c/terzi,
- conto economico e stato patrimoniale delle gestioni amministrate.

Il Direttore centrale bilanci
e servizi fiscali

Il Direttore generale

31. 05. 2010

I.N.P.S.

DETERMINAZIONE N. DEL

Oggetto: bilancio consuntivo dell'INPS per l'esercizio 2009.

IL PRESIDENTE

Visto il D.lgs. 30 giugno 1994, n. 479 ed in particolare l'art. 3, comma 5;

tenuto conto del D.P.R. 24 settembre 1997, n. 366;

visto il D.P.R. 30 luglio 2008 con il quale il dott. Antonio Mastrapasqua è stato nominato, per la durata di un quadriennio, Presidente dell'Istituto nazionale della previdenza sociale (INPS);

Visto l'art. 7, comma 8, del decreto-legge 31 maggio 2010, n. 78, secondo il quale "le competenze attribuite al consiglio di amministrazione dalle disposizioni contenute nel decreto del Presidente della Repubblica 30 aprile 1970, n. 639, nella legge 9 marzo 1989, n. 88, nel decreto legislativo 30 giugno 1994, n. 479, nel decreto del Presidente della Repubblica 24 settembre 1997, n. 366 e da qualunque altra norma riguardante gli Enti pubblici di previdenza ed assistenza di cui all'art. 1, comma 1, del decreto legislativo 30 giugno 1994, n. 479, sono devolute al Presidente dell'Ente, che le esercita con proprie determinazioni";

vista la legge 9 marzo 1989, n. 88 e in particolare l'art. 20, comma 5;

visto il DPR 27 febbraio 2003, n. 97, avente ad oggetto il "Regolamento concernente l'amministrazione e la contabilità degli enti pubblici di cui alla legge 20 marzo 1975, n. 70";

vista la deliberazione del Consiglio di Amministrazione n. 172 del 18 maggio 2005 di approvazione del "Regolamento per l'Amministrazione e la Contabilità

dell'Istituto Nazionale della Previdenza Sociale", in attuazione del DPR n. 97/2003;

vista la determinazione del Commissario straordinario n. 85 del 12 aprile 2010 di modifica dell'art. 52, comma 1,lettera a) del sopramenzionato regolamento avente ad oggetto il saggio di remunerazione che le gestioni finanziariamente passive devono corrispondere per le anticipazioni ricevute dalle gestioni finanziariamente attive;

visto l'art. 3, comma 1, della legge 8 agosto 1995, n. 335 che dispone la predisposizione di uno stato patrimoniale e di un conto economico generale al netto della Gestione per gli interventi assistenziali, successivamente integrato con la Gestione per gli invalidi civili di cui all'art. 130 del D. lgs. 31 marzo 1998, n. 112;

considerato, altresì, che il Rendiconto generale, quale risultato conseguito nel corso del processo gestionale per l'anno 2009, in linea con quanto indicato dall'art. 37 dello stesso Regolamento per l'Amministrazione e la Contabilità, è costituito dai seguenti documenti:

- conto di bilancio;
- conto economico;
- stato patrimoniale;
- nota integrativa;
- conto economico e stato patrimoniale delle gestioni amministrate;

vista la determinazione del Commissario straordinario n. 115 del 21 maggio 2010, relativa al riaccertamento dei residui attivi e passivi esistenti al 31 dicembre 2009;

considerato che ai Comitati amministratori ed ai Comitati di vigilanza verranno trasmessi i bilanci delle relative Gestioni o Fondi amministrati per acquisire eventuali elementi di valutazione o proposte;

tenuto conto dell'esigenza di istituire, di variare i capitoli come specificato nell'unito elenco;

preso atto che per le spese obbligatorie si sono verificate, rispetto agli stanziamenti di bilancio, eccedenze d'impegno per un totale di euro 9.152.870.894,60, evidenziate nell'allegato lettera B) della relazione del Direttore Generale;

vista la relazione del Direttore Generale;

DETERMINA

- l'istituzione e la variazione dei capitoli di cui all' unito elenco che fa parte integrante della presente determinazione;

- di predisporre il progetto del Rendiconto generale per l'esercizio 2009, composto dai seguenti documenti che costituiscono parte integrante e sostanziale della presente determinazione:
  - relazione del Direttore generale (Premessa, Nota illustrativa, Nota integrativa, Evoluzione legislativa e Appendice),
  - rendiconto finanziario "decisionale",
  - rendiconto finanziario "gestionale",
  - conto economico,
  - quadro di riclassificazione dei risultati economici,
  - stato patrimoniale,
  - tabella dimostrativa del risultato di amministrazione,
  - conto economico e stato patrimoniale delle gestioni previdenziali e c/terzi,
  - conto economico e Stato patrimoniale delle gestioni amministrate.

- di trasmettere i predetti documenti, unitamente alla propria relazione al Consiglio di Indirizzo e Vigilanza per l'approvazione definitiva di sua competenza riservandosi di trasmettere le deliberazioni assunte dai Comitati amministratori e di vigilanza relativamente ai bilanci economico-patrimoniali dei rispettivi Fondi e Gestioni.

Allegato alla determinazione n. del 2010

Consuntivo 2009

- Capitoli di nuova istituzione

Capitoli di entrata

Nell' ambito dell' UPB 8E1203 vengono istituito i seguenti capitoli:

8E1203046 contributo dello Stato a copertura degli oneri per pensioni del Fondo di previdenza del personale di volo di cui all'art. 1-quater, comma 2, del D.L. n. 249/2004 convertito nella legge n. 291/2004 - art. 1-quater, comma 4, del D.L. n. 249/2004 convertito nella legge n. 291/2004;

8E1203220 contributo dello Stato (Fondo di rotazione ex art. 9 della legge n. 236/1993) a copertura di quota parte degli oneri derivanti dall'indennità' una tantum a sostegno del reddito ai lavoratori in somministrazione - art. 4 del Decreto Direttoriale del Ministero del lavoro, della salute e delle politiche sociali n. 57/CONT/I/2009 del 1° luglio 2009;

8E1203594 contributo dello Stato (Fondo per l'occupazione) a copertura degli oneri per periodi eccedenti la mobilità' ordinaria riguardanti imprese sottoposte a procedure concorsuali e interessate al programma finalizzato al reimpiego di lavoratori ultracinquantenni - art. 1, comma 10, del D.L. n. 68/2006 convertito nella legge n. 127/2006;

8E1203719 contributo dello Stato (Fondo per l'occupazione) a copertura degli oneri derivanti dalle agevolazioni contributive a favore dei datori di lavoro che assumono lavoratori provenienti da imprese ammesse alla procedura di amministrazione

straordinaria di cui all'art. 1, comma 13, del D.L. n. 134/2008 convertito nella legge n. 166/2008 e da imprese operanti nel settore del trasporto aereo di cui all'art. 1-bis, comma 2, del D.L. n. 249/2004 convertito nella legge n. 291/2004;

8E1203720 contributo dello Stato (Fondo per l'occupazione) a copertura degli oneri derivanti dal contributo ai datori di lavoro che assumono lavoratori destinatari del progetto "Interventi speciali a sostegno dell'occupazione nel comune di Taranto" ai sensi del Decreto Direttoriale del Ministero del lavoro, della salute e delle politiche sociali n.1791 del 6 giugno 2008;

8E1203858 rimborso da parte dello Stato degli oneri derivanti dalla proroga a favore dei lavoratori residenti nei comuni della Regione Abruzzo colpiti dagli eventi sismici del 6 aprile 2009 dell'indennità ordinaria di disoccupazione con requisiti normali di cui all'art. 1, comma 25, della legge n. 247/2007 - art. 5, comma 1, dell'O.P.C.M. n. 3763/2009 e art. 8, comma 3, del D.L. n. 39/2009 convertito nella legge n. 77/2009;

8E1203920 rimborso da parte dello Stato degli oneri derivanti dall'indennita' a favore dei collaboratori coordinati e continuativi e dei lavoratori autonomi della Regione Abruzzo che hanno sospeso l'attività a causa degli eventi sismici del 6 aprile 2009 - art. 5, comma 2, dell'O.P.C.M. n. 3763/2009 e art. 8, comma 3, del D.L. n. 39/2009 convertito nella legge n. 77/2009.

Capitoli di spesa

Nell' ambito dell' UPB 3U1205 viene istituito il capitolo di natura obbligatoria:

3U1205077 prestazioni economiche ai lavoratori dipendenti (proroga dell'indennita' ordinaria di disoccupazione con requisiti normali e connessi trattamenti di famiglia) e ai lavoratori autonomi (indennita')dei

comuni della Regione Abruzzo colpiti dagli eventi sismici del 6 aprile 2009 - art. 5, commi 1 e 2, dell'O.P.C.M. n. 3763/2009.

Nell' ambito dell' UPB 1U1206 viene istituito il capitolo di natura obbligatoria:

1U1206068 contributo ai datori di lavoro che assumono lavoratori destinatari del progetto "Interventi speciali a sostegno dell'occupazione nel comune di Taranto" ai sensi del Decreto Direttoriale del Ministero del lavoro, della salute e delle politiche sociali n. 1791 del 6 giugno 2008.

Nell' ambito dell' UPB 3U1209 viene istituito il capitolo di natura obbligatoria:

3U1209064 rimborso del contributo di solidarieta' su prestazioni di disoccupazione ai lavoratori agricoli di cui all' art. 1, comma 57, della legge n. 247/2007.

Nell' ambito dell' UPB 5U1210 viene istituito il capitolo di natura obbligatoria:

5U1210017 spese per la gestione e la vendita degli immobili già cartolarizzati ai sensi dell'art. 3 del D.L. n. 351/2001 convertito nella legge n. 410/2001.

Nell' ambito dell' UPB 8U1210 viene istituito il capitolo di natura obbligatoria:

8U1210080 riassegnazione di somme trasferite dallo Stato conseguente a rettifica di errate attribuzioni.

Nell' ambito dell' UPB 5U2111 viene istituito il capitolo di natura obbligatoria:

5U2111008 acquisizione immobili da reddito gia' cartolarizzati ai sensi dell'art. 3 del D.L. n. 351/2001 convertito nella legge n. 410/2001 - art. 43-bis del D.L. n. 207/2008 convertito nella legge n. 14/2009.

- Capitoli variati

Capitoli di entrata

Nell' ambito dell' UPB 8E1203 risultano variati nell'oggetto i seguenti capitoli:

8E1203005 contributi dello Stato a copertura degli oneri derivanti dal cumulo tra pensioni e redditi da lavoro per le pensioni di vecchiaia e per le pensioni con anzianità' contributiva pari o superiore a 40 anni - art. 77 della legge n. 448/1998 e art. 72 della legge n. 388/2000;

8E1203216 contributi dello Stato a copertura dei maggiori oneri per indennità' di disoccupazione agricola con requisiti normali ai sensi dell'art. 1, commi 55 e 56, della legge n. 247/2007;

8E1203717 contributo dello Stato (Fondo per l'occupazione) a copertura degli oneri derivanti dal contributo ai datori di lavoro che assumono lavoratori destinatari del programma P.A.R.I. ai sensi del Decreto Direttoriale del Ministero del lavoro e delle politiche sociali n. 668 del 18 marzo 2005 e decreti successivi.

Capitoli di spesa

Nell' ambito dell' UPB 1U1206 viene variato nell'oggetto il capitolo di natura obbligatoria:

1U1206071 contributo ai datori di lavoro che assumono lavoratori destinatari del programma P.A.R.I. ai sensi del Decreto Direttoriale del Ministero del lavoro e delle politiche sociali n. 668 del 18 marzo 2005 e decreti successivi.

Istituto nazionale della previdenza sociale

Bilancio consuntivo

dell'anno 2009

Relazione del Direttore generale

PAGINA BIANCA

Indice

I – Premessa

1. Quadro di sintesi dei dati di bilancio
2. Rendiconto finanziario e connesso quadro economico
   - *2.1 Quadro macroeconomico*
3. Operazioni di assestamento
   - *3.1 Acquisizione e specificazione contabile dei saldi delle denunce contributive a conguaglio*
   - *3.2 Acquisizione e specificazione contabile dei pagamenti relativi a rate di pensioni*
   - *3.3 Partite considerate ai fini della determinazione della competenza economica*
   - *3.4 Svalutazione crediti per prestazioni da recuperare*
   - *3.5 Svalutazione dei crediti contributivi*
   - *3.6 Assegnazioni alle riserve tecniche*
   - *3.7 Assegnazioni ai fondi di ammortamento ed al fondo oscillazione titoli*
4. Saggi di remunerazione degli avanzi delle gestioni finanziariamente attive
5. Trasferimenti dello Stato per il finanziamento di quota parte ciascuna mensilità erogata (relativa ripartizione) e per la parziale copertura dell'onere delle pensioni di invalidità liquidate ante legge 222/1984
6. Trasferimenti dello Stato a titolo anticipatorio, sul fabbisogno finanziario delle gestioni previdenziali (ex art. 35, legge n. 448/1998) e relativa ripartizione
7. Notizie in merito alla cartolarizzazione crediti
   - *7.1 Riscossione dei crediti tramite concessionari*

8. Patrimonio immobiliare – Dismissioni e Fondi
8.1 Vendite SCIP (ante legge 14/2009) – Patrimonio retrocesso all'INPS
8.2 Vendite effettuate dall'INPS successivamente all'entrata in vigore della legge 14/2009 – Patrimonio retrocesso all'INPS
8.3 Vendite SCIP (ante legge 14/2009) – Patrimonio ex INPDAI
8.4 Vendite effettuate dall'INPS successivamente all'entrata in vigore della legge 14/2009 – Patrimonio ex INPDAI
8.5 Fondi immobiliari pubblici
9. Fondo speciale di previdenza per gli sportivi
10. Riferimenti normativi aventi effetti sulle spese per il funzionamento dell'ente
11. Spese per il funzionamento dell'ente
12. Istituzione e variazione capitoli

II – Nota illustrativa sui risultati delle attività per l'anno 2009
Analisi dei volumi complessivi e dei fenomeni generali
Processi primari
Assicurato pensionato
Pensioni liquidate
Pensioni di invalidità civile
Commissioni mediche di verifica
Prestazioni a sostegno del reddito
Note di rettifica
DM insoluti
Lavoratori autonomi
Recupero crediti
Risorse umane

III – Nota integrativa
Parte prima – Generale
1. Criteri di redazione del bilancio
2. Risultanze finanziarie complessive
3. Situazione amministrativa
4. Diritti reali di godimento
5. Composizione dei residui attivi e passivi per

ammontare e per anno di formazione

6. Dati e notizie relativi al personale dipendente
7. Criteri di valutazione utilizzati nella redazione del rendiconto generale
8. Documento programmatico sulla sicurezza

Parte seconda - Analisi voci del conto di bilancio

Gestione finanziaria di competenza

- Entrate
- Uscite

Gestione finanziaria di cassa

Parte terza - Analisi voci dello stato patrimoniale

Stato patrimoniale

- Attività
- Passività

Parte quarta - Analisi voci del conto economico

Conto economico

Costi di amministrazione

IV – Evoluzione legislativa

Quadro di riferimento normativo

V – Appendice

Bilanci relativi a:

- Gestione per i trattamenti pensionistici integrativi a favore del personale, art. 64, legge n. 144/99
- Fondo per l'assistenza e l'educazione degli orfani del personale dell'INPS
- Gestione ex SCAU
- Gestione provvisoria della soppressa Cassa di previdenza delle assicurazioni sportive (SPORTASS)

PAGINA BIANCA

I - Premessa

Quadro di sintesi dei dati di bilancio
Rendiconto 2009 - Rendiconto 2008

(in milioni)

Gestione finanziaria di competenza	Rendiconto 2009	Rendiconto 2008	Differenze Rendiconto 2009/2008
Accertamenti	*281.533*	*270.464*	*11.069*
Impegni	*276.209*	*256.970*	*19.239*
Saldo	*5.324*	*13.494*	*-8.170*
Risultato di parte corrente	3.316	13.901	-10.585
Risultato in conto capitale	2.008	-407	2.415
Saldo	5.324	13.494	-8.170

Gestione finanziaria di cassa	Rendiconto 2009	Rendiconto 2008	Differenze Rendiconto 2009/2008
Riscossioni (1)	*189.749*	*182.771*	*6.978*
Pagamenti	*271.639*	*253.855*	*17.784*
Differenziale da coprire	81.890	71.084	10.806
Copertura differenziale			
Trasferimenti dallo Stato per il finanziamento:	79.210	76.773	2.437
.delle prestazioni assistenziali, ex art. 37 legge 88/89	*63.232*	*63.998*	*-766*
.delle prestazioni e spese per gli invalidi civili	*15.978*	*12.775*	*3.203*
Anticipazioni dello Stato	2.314	2.086	228
Aumento (-) Diminuzione (+) disponibilita' liquide	366	-7.775	8.141
Totale	81.890	71.084	10.806

Gestione economica patrimoniale	Rendiconto 2009	Rendiconto 2008	Differenze Rendiconto 2009/2008
Situazione patrimoniale netta all'inizio dell'esercizio	39.316	32.458	6.858
Valore della produzione	*220.190*	*220.886*	*-696*
Costo della produzione	*-221.142*	*-212.699*	*-8.443*
Altri proventi ed oneri	*4.155*	*-1.329*	*5.484*
Risultato di esercizio	*3.203*	*6.858*	*-3.655*
Situazione patrimoniale netta alla fine dell'esercizio	42.519	39.316	3.203

Avanzo di amministrazione alla fine dell'esercizio 2009 - Rendiconto 2009	55.300
Avanzo di amministrazione alla fine dell'esercizio 2008 - Rendiconto 2008	49.153

(1) Al netto dei trasferimenti e delle anticipazioni di Tesoreria/Stato.

1. Quadro di sintesi dei dati di bilancio

Nel prospetto della pagina precedente sono riportati i dati che consentono una visione immediata e sintetica dei risultati dell'anno 2009 nonché il confronto dei risultati stessi con quelli del bilancio consuntivo 2008.

La gestione finanziaria di competenza evidenzia nel complesso un avanzo di 5.324 mln, quale differenza tra 281.533 mln di accertamenti (270.464 mln nel consuntivo 2008; + 11.069 mln) e 276.209 mln di impegni (256.970 mln nel consuntivo 2008; + 19.239 mln).
Tale importo è la risultante di saldi positivi della gestione di parte corrente (+ 3.316 mln) e di quella in conto capitale (+ 2.008 mln).

La *gestione finanziaria di cassa* espone riscossioni, al netto dei trasferimenti e delle anticipazioni dello Stato, per 189.749 mln e pagamenti per 271.639 mln, con un differenziale di 81.890 mln (71.084 mln nel consuntivo 2008) coperto:

- per 79.210 mln, con trasferimenti dello Stato per il finanziamento delle prestazioni assistenziali ex art. 37 della legge 88/89 (63.232 mln) e delle prestazioni e spese per gli invalidi civili (15.978 mln);
- per 2.314 con anticipazioni dello Stato;
- per la parte residua (366 mln), con una diminuzione delle disponibilità liquide.

La *gestione economica* presenta un risultato positivo di 3.203 mln quale differenza tra valore della produzione per 220.190 mln e costo della produzione per 221.142 mln, incrementato di ulteriori 4.155 mln per altri proventi ed oneri.

La *situazione patrimoniale* alla fine dell'esercizio rileva un incremento di pari importo; infatti, l'avanzo patrimoniale, pari a 39.316 mln al 1° gennaio 2009, passa alla fine dell'anno a 42.519 mln.

Le entrate contributive sono risultate pari a 145.031 mln, con un decremento dell' 1,8 % rispetto al dato accertato a rendiconto 2008 (147.666 mln).
Tale decremento (- 2.635 mln) è dovuto alla congiuntura economica che ha determinato una flessione della situazione occupazionale pari al -2,6% ed una diminuzione del PIL in termini reali pari al -5,0% annuo.

Le uscite per prestazioni istituzionali sono risultate pari a 209.169 mln, di cui 186.183 mln per rate di pensione comprensive di prestazioni agli invalidi civili e di prestazioni temporanee, con un incremento di 11.166 mln rispetto al dato del precedente esercizio di 198.003 mln (+ 5,6 %).
Per quanto concerne gli oneri pensionistici, l'incremento di 6.601 mln rispetto al 2008 è dovuto in gran parte alla perequazione automatica delle pensioni fissata per il 2009, dal Ministero dell'economia e delle finanze con decreto del 19 novembre 2009, nella misura del 3,2%.
Rileva altresì l'aumento delle prestazioni agli invalidi civili passato da 15.253 mln a 16.454 mln (+ 1.201 mln rispetto al 2008).
Le prestazioni temporanee incidono per 22.986 mln con un incremento di 4.565 mln rispetto al 2008, dovuto alla congiuntura economica.
Al riguardo si rappresenta che l'art. 2, comma 25, della legge 203/2008 ha posto, tra l'altro, a carico della Gestione delle prestazioni temporanee gli incrementi della durata e della misura dei trattamenti di disoccupazione ordinaria non agricola, sia a requisiti ridotti che a requisiti normali, stabiliti dall'art. 1, comma 1167, della legge 296/2006 e dall'art. 1, commi 25 e 26 della legge 247/2007 originariamente posti a carico dello Stato.
Per effetto delle pesanti ricadute sull'occupazione della recessione economica, l'onere complessivo degli incrementi suddetti relativi ai trattamenti di disoccupazione è risultato pari a 2.847 mln, comprensivo della contribuzione figurativa.

2. Rendiconto finanziario e connesso quadro economico

Nel corso dell' esercizio 2009 sono stati approvati:

- con determinazione del Commissario straordinario n. 3 del 19 dicembre 2008, le previsioni originarie 2009;

- con delibera del Consiglio di indirizzo e vigilanza n. 6 del 28 aprile 2009, la 1^ nota di variazione al bilancio preventivo 2009;

- con delibera del Consiglio di indirizzo e vigilanza n. 14 del 15 settembre 2009, l'assestamento al bilancio preventivo 2009.

I residui risultanti all'inizio dell'esercizio sono stati riaccertati con le modalità previste dall'art. 36 del "Regolamento per l'amministrazione e la contabilità dell'I.N.P.S.".

Per le spese obbligatorie, ai sensi dell'art. 38, comma 4, del Regolamento di amministrazione e contabilità, vengono esposte, nella parte relativa agli allegati alla presente relazione (allegato "*B*"), le motivazioni che hanno causato lo scostamento dei capitoli per i quali l'impegno ha superato le previsioni.

Il rendiconto generale 2009 recepisce gli effetti economico-finanziari della normativa generale riportata in sintesi al punto IV.

L'analisi dettagliata dell'articolazione delle UPB con la disaggregazione dei relativi stanziamenti per titoli risulta dagli appositi prospetti ordinati per quadri riepilogativi inseriti nella parte seconda della Nota integrativa, dove sono sintetizzati i risultati di competenza e di cassa per UPB.

Torneranno utili e rappresentativi i raffronti dei dati consuntivi dell'anno 2009 con quelli consuntivi dell'anno 2008.

Si precisa che il progetto di bilancio è stato elaborato avendo a base gli stessi aggregati utilizzati per la predisposizione dell'assestamento al bilancio preventivo 2009, provvedendo a riclassificare con le medesime modalità i dati del consuntivo 2008, al fine di consentire un agevole raffronto dei risultati e degli scostamenti.

Il rendiconto generale 2009 tiene altresì conto del quadro macro-economico aggiornato rispetto a quello preso in considerazione per la formulazione del preventivo originario e delle successive note di variazione.

Tra gli "*Allegati*" non sono inseriti i bilanci al 31 dicembre 2009 delle società I.Ge.I. s.p.a in liquidazione, Ge.T.I. s.p.a., FONDINPS, Equitalia s.p.a. ed il Conto annuale delle spese sostenute per il personale , in quanto non ancora disponibili.

2.1. Quadro macroeconomico

Di seguito viene illustrato l'andamento del PIL, dell'inflazione, dell'occupazione e delle retribuzioni che, congiuntamente ad altri parametri, hanno influenzato le risultanze contabili dell'anno 2009.

Nel corso dell'anno si è rilevato:

- una dinamica negativa del PIL in termini nominali pari al -3,0%, ed una diminuzione del PIL in termini reali pari al -5,0% annuo indicativo di una fase di recessione dell'economia;
- un aumento dell'indice dei prezzi al consumo per le famiglie di operai ed impiegati (FOI esclusi i tabacchi) pari allo 0,7% i cui effetti, però, si manifesteranno per effetto del meccanismo della perequazione delle pensioni nel corso dell'anno 2010;
- una contrazione delle unità di lavoro complessive pari al -2,6% quale effetto della crisi economica che si è manifestata anche nel mercato del lavoro. Relativamente all'occupazione alle dipendenze si è registrato un decremento annuo pari al -2,7% che sconta la considerevole contrazione nel settore dell'industria (-7,1%); un andamento negativo si è registrato anche nei settori dell'agricoltura e dei servizi che, rispettivamente, mostrano una diminuzione di unità di lavoro pari a -1,3% e -0,7%;
- un'evoluzione delle retribuzioni lorde per dipendente pari al 2,1% annuo con incrementi differenziati per settore di attività; si è rilevato, infatti, un aumento del 3,0% nel settore agricolo, del 2,8% nel settore industriale e del 1,7% nel settore dei servizi.
- la contrazione occupazionale e lo sviluppo delle retribuzioni individuali hanno determinato, congiuntamente, una diminuzione della massa retributiva pari al -0,6% per l'intera economia, determinata da un aumento delle retribuzioni complessive nel settore dell'agricoltura (+1,7%), da una diminuzione nel settore dell'industria (-4,5%) e da un aumento

nel settore dei servizi (+0,9%).

Si precisa che la perequazione delle pensioni nel corso del 2009 è stata effettuata sulla base dell'indice dei prezzi al consumo (FOI escluso i tabacchi) accertata nel corso dell'anno precedente. Sulla base di quanto indicato dal Decreto del Ministero dell'Economia e delle Finanze del 20 novembre 2008 la misura applicata in via provvisoria è stata pari al 3,3%; con successivo D.M del 19 novembre 2009 è stata comunicata la misura definitiva dell'aumento annuo per perequazione per l'anno 2009 pari al 3,2%.

Andamento dei principali parametri macroeconomici per l'anno 2009

	(variazioni percentuali rispetto all'anno 2008)
PIL ai prezzi di mercato	
Nominale	-3,0
Reale	-5,0
Tasso di inflazione (FOI escluso tabacchi)	0,7
Occupazione (1)	
Complessiva	-2,6
Alle dipendenze	
Intera economia	-2,7
Agricoltura	-1,3
Industria	-7,1
in senso stretto	*-8,5*
costruzioni	*-2,2*
Servizi	-0,7
Retribuzioni lorde per dipendente (2)	
Intera economia	2,1
Agricoltura	3,0
Industria	2,8
in senso stretto	*3,0*
costruzioni	*3,5*
Servizi	1,7
Retribuzioni lorde globali (2)	
Intera economia	-0,6
Agricoltura	1,7
Industria	-4,5
in senso stretto	*-5,7*
costruzioni	*1,2*
Servizi	0,9

(1) Sulla base di unità standard di lavoro.

(2) Tassi di sviluppo nominali.

3. Le operazioni di assestamento

3.1. Acquisizione e specificazione contabile dei saldi delle denunce contributive a conguaglio

Nel corso del 2009, a fronte di 101.170 mln di saldi accertati nell'anno, ne sono stati ripartiti 97.894 mln, pari al 96,8 %.

Anno	Saldi accertati nell'anno	Saldi ripartiti nell'anno	% Saldi ripartiti rispetto a saldi accertati
2005	86.901	84.120	96,8
2006	89.490	86.324	96,5
2007	98.675	95.424	96,7
2008	105.692	102.206	96,7
2009	101.170	97.894	96,8

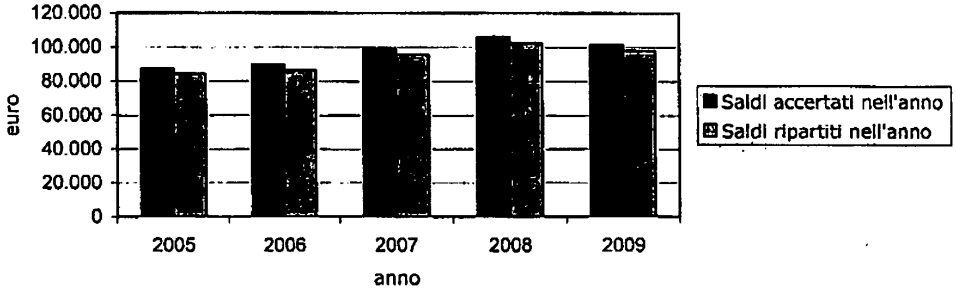

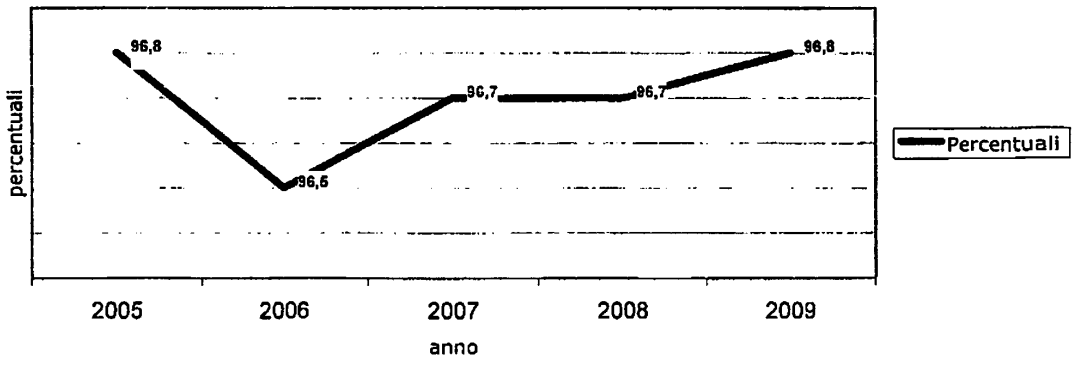

3.2. Acquisizione e specificazione contabile dei pagamenti relativi a rate di pensioni

Nell'anno 2009, a fronte di pagamenti disposti per rate di pensioni di 184.624 mln, è stato rendicontato dagli enti pagatori e ripartito dall'INPS un importo di 178.006 mln corrispondente alla percentuale del 96,4 %.

Anno	Pagamenti di rate disposti nell'anno	Pagamenti specificati nell'anno	% Pagamenti specificati rispetto ai pagamenti disposti
2005	159.068	155.984	98,1
2006	164.387	157.018	95,5
2007	170.609	166.819	97,8
2008	177.606	175.215	98,7
2009	184.624	178.006	96,4

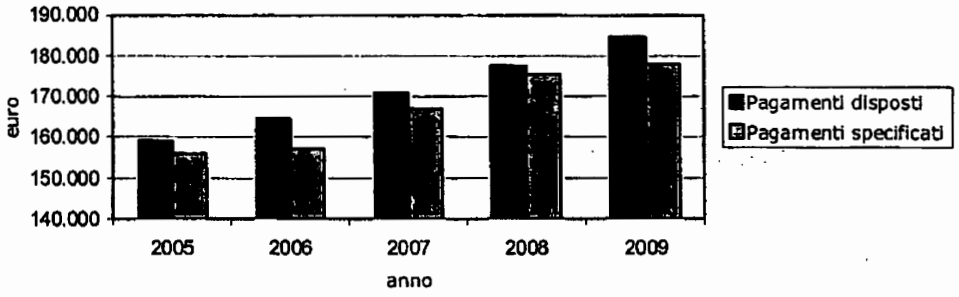

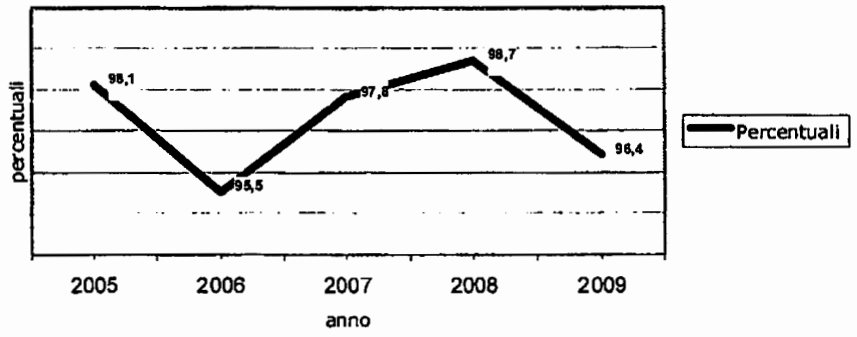

3.3. Partite considerate ai fini della determinazione della competenza economica

Per la determinazione della competenza economica dei contributi dei datori di lavoro e degli iscritti - con esclusione dei contributi residuali riscossi per conto del Servizio sanitario nazionale (di pertinenza dello Stato e delle Regioni e Province autonome) e dello Stato (contributi ex Enaoli, ex Gescal, Asili nido e Fondi di rotazione e Fondi interprofessionali) - si è provveduto ad integrare la competenza stessa con l'iscrizione di partite economicamente pertinenti all'esercizio 2009 la cui manifestazione finanziaria, tuttavia, si verificherà nell'esercizio successivo.

Infatti, per i contributi sono stati iscritti i ratei attivi finali, il cui importo è stato determinato sulla base dei contributi relativi a periodi fino al 31 dicembre 2009 contenuti in denunce che perverranno nel 2010.

Analogamente, la competenza finanziaria delle prestazioni pensionistiche e di quelle temporanee è stata integrata con l'iscrizione di ratei passivi finali relativi alle domande di prestazioni giacenti vale a dire domande pervenute e non liquidate entro la data del 31 dicembre 2009.

3.4. Svalutazione crediti per prestazioni da recuperare

Le assegnazioni dell'anno sono state computate - tenuto conto dei prelievi effettuati – sulla base delle valutazioni condotte in relazione al grado di inesigibilità dei crediti stessi con riferimento alle singole prestazioni indebite da recuperare.
Le percentuali applicate sono del 45% per le prestazioni pensionistiche come stabilito nella determina del Direttore Generale n. 12 del 22 ottobre 2008 e del 35% per le prestazioni temporanee.

3.5. Svalutazione dei crediti contributivi

Con determinazione del Direttore generale n. 43 del 19 aprile 2010 sono state fissate, per il bilancio consuntivo dell'anno 2009, le percentuali di svalutazione, da applicare alla consistenza dei crediti. Le suddette percentuali sono riportate nella tabella che segue.

Percentuali di svalutazione Consuntivo 2009					
Periodi	Crediti verso le aziende tenute alla presentazione della denuncia a mezzo DM	Crediti verso datori di lavoro del settore agricolo	Crediti verso i coltivatori diretti, mezzadri e coloni	Crediti verso gli artigiani	Crediti verso i commercianti
fino al 31/12/1980	93,90	98,80	99,00	94,60	94,60
dal 1981 al 1990	93,30	98,00	97,00	92,50	92,60
dal 1991 al 1995	91,50	97,00	95,50	81,80	81,50
dal 1996 al 1999	73,10	95,50	93,50	65,30	65,00
dal 2000 al 2004	49,70	93,00	91,00	39,00	39,90
dal 2005 al 2006	30,30	60,00	60,00	19,20	20,00
dal 2007 al 2009	9,90	11,00	15,00	8,70	9,90

3.6. Assegnazioni alle riserve tecniche

Tra le assegnazioni si evidenzia quella relativa ai fondi di copertura delle pensioni per 23 mln.

3.7. Assegnazione ai fondi di ammortamento ed al fondo oscillazione titoli

Le quote di ammortamento dell'anno 2009 relative agli immobili ed ai beni mobili e le percentuali di svalutazione dei titoli sono state applicate ai singoli cespiti secondo i criteri e le misure previste dal Regolamento di contabilità.

4. Saggi di remunerazione delle gestioni finanziariamente attive

Con la determinazione del Commissario Straordinario n. 85 del 12 aprile 2010, è stato modificato l'art. 52, comma 1, lettera a) del "Regolamento per l'amministrazione e la contabilità dell'Istituto Nazionale della Previdenza Sociale" come di seguito riportato:

1. I rapporti finanziari derivanti dalle riscossioni e dai pagamenti effettuati a qualsiasi titolo dall'INPS per conto delle gestioni e dei fondi da esso amministrati sono regolati in conti correnti fruttiferi i cui interessi sono liquidati con le seguenti modalità:
   a) conti correnti verso fondi e gestioni con saldo a debito: saggio di interesse pari all'interesse legale dell'anno di riferimento, per i bilanci consuntivi e all'interesse legale dell'anno in corso, per i bilanci preventivi. La liquidazione degli interessi è effettuata in altra misura se prevista da specifiche disposizioni legislative.

Con decreto del 12 dicembre 2007 (G.U. n. 291 del 15 dicembre 2007) il Ministro dell'Economia e delle Finanze ha fissato, dal 1° gennaio 2008, nella misura del 3% in ragione d'anno, il saggio degli interessi legali di cui all'art. 1284 del codice civile.
Sulla base del suddetto decreto, per l'anno 2009, è stato considerato nella misura del 3 % il tasso di remunerazione che le gestioni o fondi finanziariamente passivi debbono corrispondere per le anticipazioni ricevute da quelli finanziariamente attivi.

5. Trasferimenti dello Stato per il finanziamento di quota parte di ciascuna mensilita' erogata (relativa ripartizione) e per la parziale copertura dell'onere delle pensioni di invalidita' liquidate ante legge 222/1984

Lo Stato annualmente, come apporto strutturale alle gestioni pensionistiche dell'AGO, assume a proprio carico il finanziamento della quota parte di ciascuna mensilità erogata e quello relativo alla parziale copertura dell'onere delle pensioni di invalidità liquidate ante legge 222/1984 previsto dall'art 37, comma 3, lett. c) della legge 88/1989 come modificato dall'art. 3, comma 2, della legge 335/1995 e dall'art. 59, comma 34, della legge 449/1997.

Tali stanziamenti vengono complessivamente determinati in sede di legge finanziaria applicando agli stessi le percentuali di perequazione previste dalle norme di cui sopra (FOI più 1 punto percentuale).

Di detti stanziamenti, previsti a regime e regolamentati nello sviluppo della misura, si tiene debito conto già in sede di previsioni originarie.

La legge del 22 dicembre 2008, n. 203 (finanziaria 2009) all'art. 2, comma 23, ha fissato la misura dei trasferimenti in questione.

L'art. 59, comma 34, della legge 449/1997 e successive modificazioni ha previsto che l'importo destinato all'INPS per il finanziamento della quota parte di ciascuna mensilità erogata, al netto di tutte le quote specificatamente attribuite, debba essere ripartito con conferenza dei servizi sulla scorta dei parametri di cui alla legge 335/1995 e successive modificazioni.

La Conferenza dei servizi del 17 febbraio 2010, in ottemperanza al citato disposto e sulla base dei dati di bilancio consuntivo 2008, ha proceduto a determinare definitivamente le percentuali di riparto tra le gestioni, tenendo conto del rapporto tra contributi e prestazioni con l'applicazione di aliquote contributive, non inferiori alla media,

ponderata agli iscritti, delle aliquote vigenti nei regimi interessati. Questo criterio utilizzato per effettuare la ripartizione è stato stabilito dall'art. 1, comma 745, della legge 296/2006.

Pertanto il trasferimento dello Stato per la quota parte di ciascuna mensilità erogata determina un accollo alla GIAS degli oneri pensionistici delle varie gestioni come di seguito delineato:

FPLD	13.907,43	mln
CD-CM post 1988	2.036,42	mln
Artigiani	471,90	mln
Commercianti	456,40	mln
Minatori	2,67	mln
GIAS per pensioni dei CD-CM ante 1989 assunte a totale carico dello Stato	880,93	mln
Totale	*17.755,75*	*mln.*

Analogamente, quello per la parziale copertura dell'onere delle pensioni di invalidità liquidate prima della legge 222/1994 determina l'accollo alla GIAS dei seguenti importi delle sotto indicate gestioni:

FPLD	3.508,34	mln
Artigiani	484,00	mln
Commercianti	410,49	mln
Totale	*4.402,83*	*mln.*

6. Trasferimenti dello Stato a titolo anticipatorio sul fabbisogno finanziario delle gestioni previdenziali (ex art. 35, l. 448/98) e relativa ripartizione

Il trasferimento da parte dello Stato a titolo anticipatorio, iscritto al capitolo 8E2320003, ammonta a 2.314 mln , di cui 1.147 mln relativi alla copertura del fabbisogno del soppresso INPDAI, con un incremento di 228 mln rispetto all'anno precedente.

A fronte di tale importo, il corrispondente debito dell'INPS verso lo Stato per trasferimenti a titolo anticipatorio, evidenziato quale residuo passivo del capitolo 8U2217003, passa da 16.934 mln a 19.248 mln al termine dell'esercizio 2009.

In considerazione del fatto che per l'anno 2009 le disponibilità dell'Istituto hanno coperto interamente il fabbisogno finanziario delle gestioni previdenziali, la suddetta anticipazione non è stata utilizzata.

7. Notizie in merito alla cartolarizzazione crediti

Per l'anno 2009 non è stata effettuata alcuna operazione di cessione e cartolarizzazione dei crediti contributivi.

Per i crediti complessivamente ceduti fino a tutto il 31 dicembre 2005 al netto delle riscossioni, è iscritto, per l'anno 2009, tra le poste rettificative dell'attivo, nel fondo svalutazione crediti, un importo pari a 17.645 mln quale quota di presunta inesigibilità dei crediti.

Nell'"*Allegato A*" sono evidenziati i crediti complessivamente ceduti al 31 dicembre 2009 (30.733 mln), al netto di 19.874 mln già versati, comprensivi di sanzioni, distintamente per procedura di riferimento e per gestione nonché il Fondo svalutazione crediti nella sua consistenza finale.

7.1 Riscossione dei crediti tramite concessionari

Ammontare complessivo delle riscossioni

Il totale dei crediti riscossi fino al 31 dicembre 2009 e rendicontati dagli Agenti della riscossione con gli esiti è pari a 12.925.414.836,75 euro.

Nelle due tabelle che seguono vengono riportati i dati delle riscossioni distinti per gestione e per cessione:

Quadro delle riscossioni al 31.12.2009 suddivise per GESTIONE

Cessione	Imposta	Interessi	Sanzione	Totale complessivo
Aziende	4.600.269.050,59	337.030.625,49	850.562.363,55	5.787.862.039,63
SSN	38.661.558,74	2.754.307,83	40.237.989,53	81.653.856,10
Artigiani	2.103.723.510,61	66.594.659,91	658.714.028,98	2.829.032.199,50
Commercianti	2.480.798.815,84	83.040.315,71	788.396.707,16	3.352.235.838,70
Aziende Agricole	304.900.701,87	7.011.959,07	65.466.774,76	377.379.435,70
Autonomi Agricoli	385.618.706,73	7.448.568,04	104.184.192,35	497.251.467,12
Totale generale	**9.913.972.344,39**	**503.880.436,05**	**2.507.562.056,32**	**12.925.414.836,75**

Quadro delle riscossioni al 31.12.2009 suddivise per CESSIONE

Cessione	Imposta	Interessi	Sanzione	Totale complessivo
Crediti Ceduti 1999	2.336.936.755,91	5.764.998,40	1.264.339.818,56	3.607.041.572,86
Crediti Ceduti 2000	526.125.245,76	2.058.558,30	176.421.548,09	704.605.352,15
Crediti Ceduti 2001	620.913.560,25	5.576.334,22	158.314.622,14	784.804.516,61
Crediti Ceduti 2002	508.561.495,64	3.993.983,31	125.686.093,79	638.241.572,74
Crediti Ceduti 2003	337.425.556,05	1.002.524,61	62.471.165,17	400.899.245,83
Crediti Ceduti 2004	397.623.579,87	1.398.170,01	72.143.634,71	471.165.384,59
Crediti Ceduti 2005	469.066.850,79	2.349.404,63	72.038.481,69	543.454.737,11
Crediti Non Ceduti	3.803.436.822,61	42.236.148,77	576.146.692,17	4.421.819.663,55
Crediti Rateizzati spontanei ceduti	313.582.240,29	24.618.008,17		338.200.248,46
Crediti Rateizzati spontanei non ceduti	600.300.237,22	47.858.633,94		648.158.871,16
Interessi di Dilazione		367.023.671,69		367.023.671,69
Totale generale	**9.913.972.344,39**	**503.880.436,05**	**2.507.562.056,32**	**12.925.414.836,75**

Nell'anno 2009 i crediti riscossi e rendicontati dagli Agenti della riscossione con gli esiti sono pari a 2.391.146.865,70 euro.

8. Patrimonio immobiliare – Dismissioni e Fondi

L' art. 43-bis del D.L. 30 dicembre 2008 n. 207 convertito nella Legge 27 febbraio 2009 n. 14 ha sancito la conclusione delle operazioni di cartolarizzazione, previste dalla legge 23 novembre 2001, n. 410 di conversione del D.L. 25 settembre 2001, n. 351 e successive modificazioni, e il conseguente trasferimento in proprietà degli immobili residui inseriti nelle predette operazioni ai soggetti originariamente proprietari.

Successivamente all'entrata in vigore della legge 14/2009 è stato dato avvio alle previste attività di ricognizione del patrimonio residuo restituito in proprietà e del patrimonio residuo non cartolarizzato, culminate con la pubblicazione in data 10 settembre 2009 sulla GU n. 210 del Decreto di individuazione dell'Agenzia del Demanio del 3 settembre 2009 che contiene l'elenco delle unità già cartolarizzate di proprietà dell'INPS e dell'ex INPDAI.

Gli adempimenti volti alla determinazione del prezzo di trasferimento degli immobili inseriti nella seconda operazione di cartolarizzazione di cui al comma 6 del citato art. 43-bis, sono ancora in fase di svolgimento. Il nuovo quadro normativo introdotto dalla legge 14/2009 ha reso inoltre necessaria l'individuazione di uno strumento di valorizzazione del patrimonio da reddito dell'Istituto. In linea con le indicazioni fornite dal Ministero dell'Economia e delle Finanze, la determinazione commissariale n. 109 del 25 giugno 2009 ha autorizzato l'espletamento delle procedure propedeutiche alla strutturazione dell'operazione di costituzione del Fondo immobiliare ad apporto privato. Il Consiglio di Indirizzo e Vigilanza dell'INPS con deliberazione n. 11 del 14 luglio 2009 ha approvato i criteri generali del piano di disinvestimento e valorizzazione del patrimonio immobiliare da reddito dell'Istituto predisposto dal Commissario straordinario con la predetta determinazione.

Gli adempimenti per la costituzione del predetto Fondo, presso il quale far confluire gli immobili residui già cartolarizzati e non, previsto dalla citata determinazione commissariale, sono tuttora in corso.

Le vendite di seguito riportate sono state suddivise per comodità di lettura secondo il pacchetto di appartenenza evidenziando se le stesse sono state effettuate dalla SCIP S.r.l. o dall'INPS successivamente all'entrata in vigore della legge 14/2009.

Vendite SCIP (ante legge 14/2009)

8.1. Patrimonio retrocesso all'INPS.

8.1.1. Prima operazione di cartolarizzazione (SCIP 1)

Piano ordinario di cessione (POC)

Per la prima operazione di cartolarizzazione, nei primi due mesi dell'anno 2009 non sono state effettuate vendite.

Piano Straordinario di Cessione (PSC)

Per quanto riguarda il Piano Straordinario di Cessione (PSC), non sono state effettuate vendite nei primi due mesi del 2009; si confermano i dati del consuntivo 2008.

8.1.2. Seconda operazione di cartolarizzazione (SCIP 2)

Per gli immobili inseriti nella seconda operazione di cartolarizzazione, il MEF con decreto del 9 aprile 2003 ha disposto il pagamento a favore dell'INPS sul conto fruttifero presso la Tesoreria Centrale dello Stato dell'importo di euro 556.714.450,74 quale prezzo iniziale degli immobili trasferiti alla SCIP.

Le vendite delle unità immobiliari ad uso residenziale e delle relative pertinenze sono state effettuate direttamente dall'INPS, mentre le vendite di quelle ad uso diverso dal residenziale, sono state effettuate a cura del Consorzio G1, appositamente incaricato.

Al 28 febbraio 2009 sono state vendute n. 2375 unità (principali e relative pertinenze, comprese le vendite all'asta) per un incasso a favore della SCIP di euro 409.978.098,97.

Nell'ambito degli adempimenti connessi alla conclusione delle operazioni di cartolarizzazione, al fine della definizione dei rapporti di debito e credito, su richiesta dalla Società SCIP S.r.l., sono state effettuate verifiche congiunte per determinare gli importi a conguaglio sia dei corrispettivi versati a favore della SCIP sia dei canoni; gli esiti di tale attività non sono ancora definitivi.

8.1.3. Contributo in conto interessi agli inquilini

Nel corso dell'anno 2009 l'Istituto non ha concesso contributi in conto interessi, agli inquilini - aventi diritto - del patrimonio immobiliare già INPS compreso nella 2^ operazione di cartolarizzazione (Scip2).

Nello stesso anno 2009, a seguito di estinzioni anticipate dei mutui agevolati, già erogati in anni precedenti da banche convenzionate, da parte di destinatari del contributo in conto interessi, sono stati reintroitati euro 16.022,84.

Vendite effettuate dall'INPS successivamente all'entrata in vigore della legge 14/2009.

8.2. Patrimonio retrocesso all'INPS

8.2.1. Unità ad uso residenziale

Alla data del 28 febbraio 2009 il patrimonio restituito all'INPS ai sensi dell'art. 43-bis della legge 14/2009, così come da decreto di individuazione dell'Agenzia del Demanio (G.U. 10 settembre 2009 n. 210) era costituito da n. 830 unità.

A partire dal primo marzo 2009 al 31 dicembre 2009 sono state vendute n. 5 unità residenziali principali già inserite nella seconda operazione di cartolarizzazione e retrocesse all'INPS ai sensi dell'art. 43-bis della legge 14/2009 per un incasso complessivo di euro 2.177.120,90.

8.2.2. Unità ad uso non residenziale

Dal primo marzo 2009 al 31 dicembre 2009 sono state vendute a cura del Consorzio G1, giusta procura speciale conferita in data 27 aprile 2009, n. 8 unità commerciali già inserite nella seconda operazione di cartolarizzazione e retrocesse all'INPS ai sensi dell'art. 43-bis della legge 14/2009 per un incasso complessivo di euro 2.240.755,00.

Vendite SCIP (ante legge 14/2009)

8.3. Patrimonio ex INPDAI

8.3.1. Prima operazione di cartolarizzazione ex INPDAI

Nel prosieguo si riportano i dati al 28 febbraio 2009 delle vendite degli immobili inseriti nei piani POC e PSC.

Piano ordinario di cessione (POC) ex INPDAI

Le unità residenziali dismesse al 28.2.2009, comprensive sia delle unità principali che di quelle accessorie, sono risultate pari a 6.727. L'incasso complessivo è stato di euro 419.403.659,02 pari al 92% del business plan cumulato stabilito per la prima operazione di cartolarizzazione.

Il prezzo iniziale corrisposto dalla SCIP S.r.l. per gli immobili ad essa trasferiti, relativamente alla prima operazione di cartolarizzazione, è stato pari ad euro 380.939.679,16, importo che, com'è noto, è stato prelevato dall'INPDAI nel periodo luglio/novembre 2002 per far fronte ad esigenze di cassa.

Piano Straordinario di Cessione (PSC) ex INPDAI

Nei primi due mesi dell'anno 2009 non sono state effettuate vendite, pertanto si confermano i dati riportati nel consuntivo 2008.

Per il completamento del Programma di cessione risultano da dismettere ancora i seguenti edifici: Via Bruno Pelizzi – Roma, Via Nuova Poggioreale 62 - Napoli, Centro Commerciale Lacchiarella - Milano, Via Appia a Secondigliano - Napoli.

Per quest'ultimo, la procedura di vendita conclusasi nel 2003 con la stipula del rogito notarile, è stata sospesa dall'Autorità giudiziaria a seguito di denuncia presentata nei confronti della parte acquirente.

8.3.2. Seconda operazione di cartolarizzazione ex INPDAI

Per la seconda operazione di cartolarizzazione, la SCIP Srl ha corrisposto all'INPDAI un prezzo iniziale di trasferimento pari ad euro 1.978.324.566,02 mediante accredito del relativo importo su un apposito conto fruttifero intestato al soppresso Istituto presso la Tesoreria Centrale dello Stato; su tale conto sono stati accreditati anche gli interessi maturati.

Il contratto di gestione per i beni inseriti nell'operazione SCIP2 è stato sottoscritto dal Presidente del soppresso INPDAI in data 27 novembre 2002.

Alla data del 28 febbraio 2009 risultano alienate n. 12.184 unità abitative principali, per un incasso a favore della SCIP pari a euro 1.214.363.090,85.

Nell'ambito degli adempimenti connessi alla conclusione delle operazioni di cartolarizzazione, al fine della definizione dei rapporti di debito e credito, su richiesta dalla Società SCIP S.r.l., sono state effettuate verifiche congiunte per determinare gli importi a conguaglio sia dei corrispettivi versati a favore della SCIP sia dei canoni; gli esiti di tale attività non sono ancora definitivi.

8.3.3. Contributo in conto interessi agli inquilini ex INPDAI

Nel corso dell'anno 2009, l'Istituto ha concesso agli inquilini ex INPDAI aventi diritto, un contributo in conto interessi pari a euro 1.136.717,88 di cui l'importo di euro 405.869,60 riguarda il periodo 1.01.2009 – 28.02.2009, mentre la somma di euro 730.848,28 si riferisce al periodo 1.03.2009 – 31.12.2009.

Nello stesso anno 2009, a seguito di estinzioni anticipate dei mutui agevolati, già erogati in anni precedenti da banche convenzionate, da parte di destinatari del contributo in conto interessi, sono stati reintroitati euro 704.004,35.

Vendite effettuate dall'INPS successivamente all'entrata in vigore della legge 14/2009.

8.4. Patrimonio EX INPDAI

8.4.1. Unità ad uso residenziale

Alla data del 28 febbraio 2009 il patrimonio residenziale ex INPDAI restituito all'INPS ai sensi dell'art. 43-bis della L. 14/2009, come da decreto di individuazione dell'Agenzia del Demanio pubblicato sulla Gazzetta Ufficiale del 10 settembre 2009 n. 210, era costituito da n. 5.404 unità principali.

A partire dal primo marzo 2009, al 31 dicembre 2009 sono state vendute n. 471 unità residenziali principali per un incasso complessivo pari a euro 46.068.065,26, di cui n. 3 unità residenziali già inserite nell'operazione SCIP 1, per un incasso pari a euro 549.347,80, e n. 468 unità residenziali già inserite nella seconda operazione di cartolarizzazione e retrocesse all'INPS ai sensi dell'art. 43-bis della legge 14/2009, per un incasso pari a euro 45.518.717,46.

A seguito delle predette vendite, il patrimonio residuo residenziale retrocesso dalla SCIP all'Ente, relativamente al pacchetto ex INPDAI, risulta costituito da n. 4.933 unità principali.

8.4.2. Unità ad uso non residenziale

Dal primo marzo 2009 al 31 dicembre 2009 sono state vendute a cura del Consorzio G1, giusta procura speciale conferita in data 27 aprile 2009, n. 86 unità commerciali già inserite nella seconda operazione di cartolarizzazione e retrocesse all'INPS ai sensi dell'art. 43-bis della legge 14/2009 per un incasso complessivo di euro 20.012.339,80.

* * *

Nel prospetto della pagina seguente vengono esposti i risultati della gestione dei suddetti immobili.

Consuntivo 2009

Analisi del complesso delle Entrate e delle Uscite inerenti l'attività di gestione e vendita degli immobili cartolarizzati

	INPS	INPDAI Gestione Soc. esterne	Totale complessivo
Entrate			
Affitti	507.545,77	3.932.862,28	4.440.408,05
IVA su affitti	30.064,86	24.301,85	54.366,71
Recupero spese di manutenzione	7.195,39	2.075,77	9.271,16
Recupero spese varie di custodia		236.871,91	236.871,91
Recupero spese varied gestione		585.594,03	585.594,03
Recupero imposta di registro		27.802,34	27.802,34
Recupero oneri condominiali		17.631,27	17.631,27
Recupero spese varie	136.745,64		136.745,64
Entrate varie	403,35	10.527,93	10.931,28
Recupero compenso alla soc. Igei per la gestione			-
Rivalsa per TFR			-
Totale Entrate	681.955,01	4.837.667,38	5.519.822,39
Uscite			
Manutenzioni	143.870,88	108.347,05	252.217,93
Manutenzione straordinaria			-
Spese condominiali di proprietà		185.725,59	185.725,59
Spese condominiali da recuperare		178.464,58	178.464,58
Spese di custodia	19.182,24		19.182,24
Spese di conduzione	122.452,40	1.727.464,43	1.849.916,83
Eccedenza reddito garantito		758.269,88	758.269,88
I.C.I.	79.926,52		79.926,52
Tributi		136.079,49	136.079,49
Interessi su depositi cauzionali		5.022,82	5.022,82
Spese legali		168.313,17	
Attività professionali		-	-
Rimborso canone d'affitto	1.744,29	28.464,02	30.208,31
Spese varie	160.843,61	64.578,29	225.421,90
Totale Uscite	528.019,94	3.360.729,30	3.888.749,24
Versamento a Scip 10% canoni I cartolarizzazione	929,07		929,07
Corrispettivo su vendite			-
Cap. 5E1307009	153.006,00	1.476.938,08	1.629.944,08
Spese per l'attività di gestione e vendita immobili cartolarizzati:			
- Spese di gestione (oneri condominiali)			-
- Spese varie	103.539,01		103.539,01
- Compensi alle società per la gestione	304.267,30	602.011,88	906.279,18
- Spese manutenzione straordinaria		5.823.826,46	5.823.826,46
- Spese di pubblicità		60.358,45	60.358,45
- Compensi alle società per la vendita		459.000,00	459.000,00
- Spese legali	21.133,63	53.303,90	74.437,53
- Salario portieri		211.118,05	211.118,05
- Trasporto valori			-
- Tributi vari			-
- ICI		1.125.671,48	1.125.671,48
- Premi di assicurazione	17.942,24		17.942,24
- Oneri condominiali a/o consortili			-
Totale Spese per l'attività di gestione - Cap.5U1210014	446.882,18	8.335.290,22	8.782.172,40
Versamenti a SCIP:			
- IVA INPDAI (10% e 85 % affitti)		52.694,19	52.694,19
- Percentuale canoni I^ cartolarizzazione (10%) e II^ cartolarizzazione (85%) INPDAI		2.690.148,02	2.690.148,02
- 85% canoni II cartolarizzazione (INPS)	526.353,89		526.353,89
Totale versamenti a SCIP - Cap. 5U1210015	526.353,89	2.742.842,21	3.269.196,10
Accantonamento TFR portieri	1.497,02	22.549,12	24.046,14
RISULTATO NETTO	- 821.727,09	- 9.623.743,47	- 10.445.470,56

Risultato netto INPDAI	- 9.623.743,47
Risultato netto INPS	- 821.727,09

8.5. Fondi immobiliari pubblici

I Fondi immobiliari:

- FIP Fondo Immobili Pubblici, costituito *da immobili di tipo strumentale (non residenziale)*, dislocati sull'intero territorio nazionale ed attualmente occupati prevalentemente dalla Pubblica Amministrazione.

- Fondo "Patrimonio Uno", promosso dalla controllata Patrimonio dello Stato S.p.A., a ciò autorizzata dal MEF, per il conferimento di immobili misti (*in prevalenza a reddito non residenziale e strumentali*).

8.5.1. Fondo immobili pubblici (FIP)

8.5.1.1. Disposizioni normative

Si richiama brevemente la normativa in materia:

- Decreto del Ministro dell'Economia e delle Finanze del 9 giugno 2004 pubblicato sulla Gazzetta Ufficiale n. 161 del 12 luglio 2004 che ha avviato delle operazioni di costituzione del FIP.

- Decreti del Ministro dell'Economia e delle Finanze pubblicati sul Supplemento Ordinario alla Gazzetta Ufficiale n. 303 del 28 dicembre 2004 – *Decreto operazione, decreto di apporto, decreti di trasferimento*.

- Decreto del Ministro dell'Economia e delle Finanze pubblicato sulla G.U. n. 304 del 29 dicembre 2004 - *Decreto di chiusura dell'operazione*.

- Decreto interministeriale del Ministro dell'Economia e delle Finanze di concerto con il Ministro del Lavoro e delle Politiche Sociale e il Ministro per i Beni e le Attività Culturali pubblicato sulla G.U. n. 245 del 20 ottobre 2005 - *Decreto di indennizzo*.

8.5.1.2. Effetti della costituzione

Con la creazione del FIP, un gruppo di stabili, già di proprietà dello Stato, di altre Amministrazioni e degli Enti previdenziali (INPS, INAIL, INPDAP) è stato ceduto al Fondo.

Il Fondo è gestito dalla Investire Immobiliare SGR *(società di gestione del risparmio)* S.p.A., che ha concesso in locazione l'intero compendio all'Agenzia del Demanio alle condizioni contenute nel *Contratto di locazione*.

L'Agenzia del Demanio ha assegnato i suddetti immobili all'Ente pubblico già proprietario (divenuto *utilizzatore*) e la regolamentazione dei rapporti è contenuta nel D*isciplinare di assegnazione*.

8.5.1.3. Principali novità intervenute nel corso dell'anno 2009

Le linee di attività definite in sede di bilancio preventivo per l'Area Gestione Fondi Immobiliari sono state completamente svolte ed in particolare l'attività di studio ed approfondimento tecnico ed amministrativo per la predisposizione delle rettifiche ai decreti di individuazione e trasferimento degli immobili ha portato all'emissione da parte dell'Agenzia del Demanio dei decreti di rettifica.

8.5.1.4. Pagamento canoni e rimborsi

Il MEF ha richiesto all'Agenzia del Demanio, per l'anno 2009, un canone di locazione per l'intero compendio pari ad euro 290.149.650,55; per i 47 immobili di cui l'INPS è assegnatario, l'importo annuo complessivo è stato determinato in euro 62.942.016,99 (comprensivo dell'IVA relativa ai due immobili alienati a terzi) di cui euro 35.426.185,10 a carico dell'INPS ed euro 27.515.831,89 sussidiati dallo Stato.

Le suddette somme tengono conto degli storni di canone effettuati a seguito dell'inagibilità dell'immobile di viale Rendina all'Aquila, causata dal terremoto dell'aprile 2009. Restano, al contrario, escluse le rettifiche contabili conseguenti alla riconsegna al FIP in data 31/10/2009, dell'immobile di via Arcivescovado n. 2 a Torino, nonchè alla vendita a terzi dello stabile sito a Bari in Lungomare Nazario Sauro n. 41, effettuate dal FIP in data 27/11/2009.

Gli importi richiesti dal MEF sono stati pagati in due semestralità nei mesi di maggio e novembre 2009.

Nel corso dell'anno il MEF ha versato all'Istituto le quote di sussidio dello Stato relative al 2009.

Nel mese di giugno, inoltre, l'Agenzia del Demanio ha corrisposto i seguenti importi:

- euro 779.305,16 a titolo di fondi destinati ad interventi di manutenzione straordinaria ed adeguamento normativo sugli immobili del FIP in uso all'INPS;
- euro 2.382.710,16 corrispondenti alla retrocessione dell'indennizzo ricevuto dal FIP, pari al 70% dei canoni percepiti nell'anno 2007 e 1° semestre 2008 a fronte delle locazioni con terzi.

8.5.2. Fondo patrimonio UNO

8.5.2.1. Disposizioni normative

Si richiama brevemente la normativa in materia:

- Decreti del Ministero dell'Economia e delle Finanze del 23 dicembre 2005 pubblicati sulla G.U. n. 302 del 29 dicembre 2005 - *Decreto operazione, Decreto di Apporto, Decreto di Trasferimento.*

- Decreto del Ministro dell'Economia e delle Finanze del 29 dicembre 2005 pubblicato sulla G.U. n. 28 del 3 febbraio 2006 - *Decreto di chiusura.*

8.5.2.2. Effetti della costituzione

Con la creazione del Fondo Patrimonio uno, un gruppo di stabili, già di proprietà dello Stato, di altre Amministrazioni e degli Enti previdenziali (INPS, INAIL, INPDAP) è stato ceduto al Fondo.

Il Fondo è gestito dalla BNL Fondi Immobiliari SGR *(società di gestione del risparmio)* S.p.A., che ha concesso in locazione gli immobili individuati nei decreti all'Agenzia del Demanio alle condizioni contenute nel C*ontratto di locazione*.

L'Agenzia del Demanio ha assegnato i suddetti immobili all'Ente pubblico già proprietario (divenuto *utilizzatore*) e la regolamentazione dei rapporti è contenuta nel D*isciplinare di assegnazione*.

8.5.2.3. Pagamento canoni

Il canone per l'anno 2009 per la sola parte strumentale utilizzata dall'Istituto nello stabile sito in Firenze, Via dei Vecchietti n. 13, è pari ad euro 239.210,66 di cui euro 144.961,66 a carico dell'Inps ed euro 94.249,00 a carico dello Stato. L'importo richiesto dal MEF è stato pagato in due semestralità nei mesi di maggio e novembre 2009, come previsto dal Disciplinare, ed il MEF ha versato all'Istituto le relative quote del sussidio dello Stato.

Nel mese di giugno il MEF ha, inoltre, saldato la quota di sussidio dello Stato relativa all'anno 2006, pari ad euro 28.989,00.

9. Fondo speciale di previdenza per gli sportivi (SPORTASS)

L'art.28 della legge 29/11/2007 n.222, che ha convertito con modifiche il D.L. n. 159/2007, prevede la soppressione della Cassa di previdenza per l'assicurazione degli sportivi (Sportass). L'INPS subentra in tutti i rapporti pendenti attivi e passivi relativi al ramo previdenziale, mentre l'Inail subentra in tutti i rapporti attivi e passivi relativi al ramo assicurativo.
L'art.28, comma 3, ha previsto altresì che con successivi decreti interministeriali dovranno essere definite le modalità attuative del trasferimento del patrimonio mobiliare e immobiliare dell'Ente soppresso.

A tutt'oggi tali decreti non sono stati ancora emanati e nelle more l'Inail ha autorizzato questo Istituto a gestire tale patrimonio nel comune interesse degli enti con successiva regolazione dei relativi rapporti di carattere patrimoniale.

Il Consiglio direttivo dell'ex Sportass in carica al momento della soppressione dell'ente (2 ottobre 2007) ha approvato in data 18 febbraio 2009 il bilancio di chiusura.
Con nota del 15 giugno 2009, il Ministero dell'economia e delle finanze ha comunicato di aver preso atto delle risultanze di tale bilancio.

Le risultanze contabili dell'ente soppresso potranno essere acquisite solo nel primo rendiconto successivo all'emanazione dei decreti interministeriali previsti dall'art. 28, comma 3 citato.

10. Riferimenti normativi aventi effetti sulle spese per il funzionamento dell'ente

Con riguardo alla tipologia di spese considerata, per l'esercizio 2009, in questa sezione si illustrano le disposizioni normative relative al contenimento delle spese, che riverberano i propri effetti su particolari capitoli inseriti tra i "consumi intermedi".

Si riportano di seguito a stralcio le norme richiamate:

Legge n. 244 del 24 dicembre 2007, (legge finanziaria 2008)
"Disposizioni per la formazione del bilancio annuale e pluriennale dello Stato"

Articolo 2
commi 618 – 623: disposizioni di carattere generale di contenimento e razionalizzazione delle spese con particolare riferimento alle spese di manutenzione ordinaria e straordinaria degli stabili strumentali. Nello specifico, le spese annue di manutenzione ordinaria e straordinaria degli immobili utilizzati dalle amministrazioni centrali e periferiche dello Stato non possono eccedere, per l'anno 2008, la misura dell'1,5 per cento e, a decorrere dal 2009, la misura del 3 per cento del valore dell'immobile utilizzato. Detto limite di spesa è ridotto all'1 per cento nel caso di esecuzione di interventi di sola manutenzione ordinaria. Per gli immobili in locazione passiva, è ammessa la sola manutenzione ordinaria nella misura massima dell'1 per cento del valore dell'immobile utilizzato. L'eventuale differenza delle spese così determinate rispetto a quelle relative all'anno 2007, deve essere versata al Bilancio dello Stato entro il 30 giugno.
Con riferimento alla presente disposizione non sono risultati importi da versare per l'anno 2009.

Legge n. 133 del 6 agosto 2008,
"Conversione in legge, con modificazioni, del decreto-legge 25 giugno 2008, n. 112, recante disposizioni urgenti per lo sviluppo economico, la

semplificazione, la competitività, la stabilizzazione della finanza pubblica e la perequazione tributaria"

Articolo 27 - Taglia-carta
comma 1: al fine di ridurre l'utilizzo della carta, dal 1° gennaio 2009, le amministrazioni pubbliche riducono del 50 per cento rispetto a quella dell'anno 2007, la spesa per la stampa delle relazioni e di ogni altra pubblicazione prevista da leggi e regolamenti e distribuita gratuitamente od inviata ad altre amministrazioni.

Nel prospetto "Allegato A", che segue, si evidenzia che il risparmio di spesa è stato pari ad euro 757.695,61 (-50,6%), leggermente superiore al taglio richiesto dalla norma di riferimento.

Articolo 61 - Ulteriori misure di riduzione della spesa ed abolizione della quota di partecipazione al costo per le prestazioni assistenza specialistica
Comma 1: a decorrere dall'anno 2009 la spesa complessiva sostenuta dalle amministrazioni pubbliche inserite nel conto economico consolidato della pubblica amministrazione, come individuate dall'Istituto nazionale di statistica (ISTAT) ai sensi del comma 5 dell'articolo 1 della legge 30 dicembre 2004, n. 311, con esclusione delle Autorità indipendenti, per organi collegiali e altri organismi, anche monocratici, comunque denominati, operanti nelle predette amministrazioni, e' ridotta del trenta per cento rispetto a quella sostenuta nell'anno 2007. A tale fine le amministrazioni adottano con immediatezza, e comunque entro trenta giorni dalla data di entrata in vigore della legge di conversione del presente decreto, le necessarie misure di adeguamento ai nuovi limiti di spesa.

Nell'applicare la norma sono stati esclusi gli Organi di direzione, amministrazione e controllo come evidenziato nella circolare n. 36/2008 del Ministero dell'economia e delle finanze.
Nel prospetto "Allegato A", che segue, si evidenzia che la riduzione a consuntivo è risultata superiore alla percentuale di taglio richiesta (30%

pari ad euro 420.705,00) e complessivamente pari ad euro 504.328 (-36,0%). L'ulteriore risparmio costituisce, pertanto, economia di bilancio per l'Istituto.

Comma 5: a decorrere dall'anno 2009 le amministrazioni pubbliche inserite nel conto economico consolidato della pubblica amministrazione, come individuate dall'Istituto nazionale di statistica (ISTAT) ai sensi del comma 5 dell'articolo 1 della legge 30 dicembre 2004, n. 311, non possono effettuare spese per relazioni pubbliche, convegni, mostre, pubblicità e di rappresentanza, per un ammontare superiore al 50 per cento della spesa sostenuta nell'anno 2007 per le medesime finalità. La disposizione del presente comma non si applica alle spese per convegni organizzati dalle università e dagli enti di ricerca.

Nel prospetto dedicato (Allegato A) risulta che la riduzione a consuntivo è stata superiore alla percentuale di taglio richiesta (50% pari ad euro 435.318,00) e complessivamente pari ad euro 777.148 (-89,3%). L'ulteriore risparmio costituisce, pertanto, economia di bilancio per l'Istituto.

Comma 7 bis (ex comma 8 abrogato dall'art. 1, comma 10-quater, lett. b), del decreto legge 23 ottobre 2008, n. 162, convertito, con modificazioni, dalla legge 22 dicembre 2008, n. 201 e successivamente reintrodotto dall'art. 18, comma 4-sexies del decreto legge 29 novembre 2008, n. 185, convertito, con modificazioni, dalla legge n. 2/2009 che ha inserito, dopo il comma 7 del predetto art. 61, il comma 7-bis): a decorrere dal 1° gennaio 2009, la percentuale prevista dall'articolo 92 comma 5, del codice dei contratti pubblici relativi a lavori, servizi e forniture, di cui al decreto legislativo 12 aprile 2006, n. 163 è destinata nella misura dello 0,5 per cento alle finalità di cui alla medesima disposizione e nella misura dell'1,5 per cento, è versata in apposito capitolo di entrata del bilancio dello Stato.

Con riferimento alla presente disposizione, nel prospetto di cui

all'allegato A, risultano impegnati euro 736.772,00, in linea con l'importo previsto.

Comma 17: le somme provenienti dalle riduzioni di spesa e le maggiori entrate di cui al presente articolo, ... omissis..., sono versate annualmente dagli Enti e dalle amministrazioni dotati di autonomia finanziaria ad apposito capitolo di entrata del bilancio dello Stato.

In applicazione del presente comma sono stati effettuati i seguenti versamenti imputati rispettivamente ai capitoli 8U1206025 e 8U1206024:

- art. 61, comma 1: euro 420.705,00;
- art. 61, comma 5: euro 435.318,00.

Risulta inoltre impegnato, sempre sul capitolo 8U1206024, l'importo di euro 736.772,00 relativo all'applicazione dell'art. 61 comma 7 bis, il cui versamento sarà effettuato all'atto della corresponsione dei compensi per la progettazione.

Articolo 67, Norme in materia di contrattazione integrativa e di controllo dei contratti nazionali ed integrativi

Comma 2: Per l'anno 2009, nelle more di un generale riordino della materia concernente la disciplina del trattamento economico accessorio, ai sensi dell'articolo 45 del decreto legislativo 30 marzo 2001, n. 165, rivolta a definire una più stretta correlazione di tali trattamenti alle maggiori prestazioni lavorative e allo svolgimento di attività di rilevanza istituzionale che richiedono particolare impegno e responsabilità, tutte le disposizioni speciali, di cui all'allegato B, che prevedono risorse aggiuntive a favore dei fondi per il finanziamento della contrattazione integrativa delle Amministrazioni statali, sono disapplicate.

Comma 5: ...va ridotta la consistenza dei Fondi per il finanziamento della contrattazione integrativa delle Amministrazioni di cui al comma 189 dell'articolo 1 della legge 23 dicembre 2005, n. 266. Conseguentemente il comma 189, dell'articolo 1 della legge 23 dicembre 2005, n. 266, e' così sostituito: «189. A decorrere dall'anno

2009, l'ammontare complessivo dei fondi per il finanziamento della contrattazione integrativa delle amministrazioni dello Stato, delle agenzie, incluse le Agenzie fiscali di cui agli articoli 62, 63 e 64 del decreto legislativo 30 luglio 1999, n. 300, e successive modificazioni, degli enti pubblici non economici, inclusi gli enti di ricerca e quelli pubblici indicati all'articolo 70, comma 4, del decreto legislativo 30 marzo 2001, n. 165, e delle università, determinato ai sensi delle rispettive normative contrattuali, non può eccedere quello previsto per l'anno 2004 come certificato dagli organi di controllo di cui all'articolo 48, comma 6, del decreto legislativo 30 marzo 2001, n. 165, e, ove previsto, all'articolo 39, comma 3-ter della legge 27 dicembre 1997, n. 449, e successive modificazioni ridotto del 10 per cento.».

In applicazione della presente disposizione è stato contabilizzato nel capitolo 8U1206027 un importo pari ad euro 42.806.641,00, quale versamento effettuato all'entrata del bilancio dello Stato (Allegato A).
Risulta inoltre impegnato, sempre sul capitolo 8U1206027, l'importo di euro 7.371.999,80 quale ulteriore risparmio stimato da versare alla conclusione dell'iter di certificazione di tutti i CCNI 2009.

Legge n. 266 del 23 dicembre 2005, art. 1, comma 9, come modificato dalla Legge n. 133 del 6 agosto 2008, art. 61, comma 2

Comma 9: fermo quanto stabilito dall'articolo 1, comma 11, della legge 30 dicembre 2004, n. 311, la spesa annua per studi ed incarichi di consulenza conferiti a soggetti estranei all'amministrazione, sostenuta dalle pubbliche amministrazioni di cui all'articolo 1, comma 2, del decreto legislativo 30 marzo 2001, n. 165, e successive modificazioni, esclusi le università, gli enti di ricerca e gli organismi equiparati, a decorrere dall'anno 2006, non potrà essere superiore al 30 per cento di quella sostenuta nell'anno 2004. Nel limite di spesa stabilito ai sensi del primo periodo deve rientrare anche la spesa annua per studi ed incarichi di consulenza conferiti a pubblici dipendenti.
Per la disposizione sopra riportata non sono risultati importi da versare al bilancio dello Stato.

Art. 27, comma 1, legge n. 133 del 6 agosto 2008 "Allegato A"

Capitolo	Denominazione	Consuntivo 2007	Consuntivo 2009	Variazione	
				In Euro	In %
5U1104005	Stampa modelli, acquisto carta, cancelleria e altro materiale di consumo	1.435.172,50	709.214,79	- 725.957,71	-50,6%
5U1104006	Pubblicazioni monografiche e periodiche	61.207,90	29.470,00	- 31.737,90	-51,9%
	Riduzione del 50% rispetto al consuntivo 2007	1.496.380,40	738.684,79	- 757.695,61	-50,6%

[1] l'importo inserito, sia per il consuntivo 2007 che per consuntivo. 2009, si riferisce alle sole spese per l'acquisto di stampati in piano, di cartotecnica, di carta per corrispondenza, per orologi, per calcolatrici, protocollo, di buste, di cartoncini vari, di cartelline,di blocchi notes.

Art. 61, comma 5, legge n. 133 del 6 agosto 2008

"Allegato A"

Capitolo	Denominazione	Consuntivo 2007	Consuntivo 2009	Variazione	
				In Euro	In %
5U1104017	Spese per l'organizzazione e la partecipazione a convegni, congressi, conferenze, mostre e altre manifestazioni	117.149	22.127	- 95.022	-81,1%
5U1104024	Spese di rappresentanza	5.533	2.715	- 2.818	-50,9%
5U1104060	Spese per erogazioni pubblicitarie relative alla divulgazione di notizie concernenti l'organizzazione e l'attività dell'istituto	627.410	32.787	- 594.623	-94,8%
5U1104061	Spese per relazioni pubbliche	120.545	35.859	- 84.686	-70,3%
	Totale	870.636	93.488	- 777.148	-89,3%

8U1206024	Importo versato al bilancio dello Stato pari al 50% del Consuntivo 2007 - capitolo 8U1206024	435.318

Art. 61, comma 1, legge n. 133 del 6 agosto 2008

"Allegato A"

Capitolo	Denominazione	Consuntivo 2007	Consuntivo 2009	Variazione	
				In Euro	In %
5U1101005	Gettoni presenza e rimborso spese ai componenti i comitati reg.li e prov.li ed altre spese connesse con il funzionamento di tali organi e relat. oneri riflessi [1]	694.718	338.251	- 356.467	-51,3%
5U1101007	Gettoni pres.za e rimb.so spese ai comp.nti gli organi colleg.li centr. di ammin.ne ed altre spese relat al funziona.to di tali organi e relat oneri riflessi [2]	307.295	243.641	- 63,654	-20,7%
5U1104007	Gettoni pres.za e rimb.so spese ai comp.ti le commiss.ni e comitati centr./perifer. e altre spese connesse al funzion.to di tali organi e relat oneri riflessi [3]	400.337	316.131	- 84.206	-21,0%
	Totale	1.402.350	898.023	- 504.327	-36,0%

8U1206025	Importo versato al bilancio dello Stato pari al 30% del Consuntivo 2007 - capitolo 8U1206025	420.705

[1] L'importo, per il consuntivo 2007, è depurato dei costi relativi ai comitati provinciali i cui compensi sono stati eliminati dall'art 20 comma 11 della legge 133/2008.

[2] l'importo inserito, sia per il consuntivo 2007 che per il consuntivo 2009, non tiene conto delle spese per gli organi di direzione, amministrazione e controllo, in quanto esclusi dalla riduzione (cfr. circolare MEF n. 36 del 23 dicembre 2008), e per le spese dei comitati centrali di solidarietà, in quanto autofinanziati.

[3] l'importo inserito, sia per il consuntivo 2007 che per il consuntivo 2009, non tiene conto del compenso fisso ai componenti dell'ufficio del controllo strategico in quanto esclusi dalla riduzione (cfr.circolare MEF n. 36 del 23 dicembre 2008).

Art. 61, comma 7bis, legge n. 133 del 6 agosto 2008 "Allegato A"

Descrizione	Importo totale	Importo ripartito ex L. 133/2008	
	Importo determinato in applicazione dell'art. 92 comma 5 del codice dei contratti pubblici: 2% del totale degli importi posti a base di gara di opere e lavori	0,5 % da destinare alla medesima finalità prevista dall'art. 92 comma 5 del codice dei contratti pubblici - importi impegnati rispettivamente sui capitoli 4U1102024 e 4U1102009	1,5 % da trasferire al bilancio dello Stato impegnato sul capitolo 8U1206024
Incentivi per la progettazione a favore dei professionisti dell'area tecnico-edilizia	795.197	198.799	596.398
Oneri riflessi	187.165	46.791	140.374
TOTALE	982.362	245.590	736.772

Art. 67, comma 5, della legge n. 133 del 6 agosto 2008 "Allegato A"

Capitolo	Denominazione	Consuntivo 2004	Importo versato - capitolo 8U1206027
4U1102020	Compensi accessori della retribuzione del personale dirigente (retribuzione di posizione e di risultato)	37.913.652	3.791.365
4U1102021	Fondo per i trattamenti accessori per il personale appartenente all'area dei professionisti	13.216.525	1.321.653
4U1102022	Fondo per i trattamenti accessori per il personale appartenente all'area medica	22.351.831	2.235.183
4U1102025	Fondo per i trattamenti accessori per il personale dell'area a, b e c	336.716.361	33.671.636
4U1102026	Fondo per i trattamenti accessori per il personale delle qualifiche ad esaurimento di cui all'art. 15 l.88/1989.	11.550.322	1.155.032
4U1102027	Trattamento accessorio per i dirigenti generali	6.317.723	631.772
	Riduzione del 10 % rispetto al consuntivo 2004	428.066.414	42.806.641

11. Spese per il funzionamento dell' Ente

Le spese per il funzionamento dell'Ente, per il complesso delle Unità Previsionali di Base (UPB), sono risultate, come si evince dalla tabella sottostante, pari a 4.004 mln (di cui 3.430 mln per spese obbligatorie e 574 mln per spese non obbligatorie) con un aumento di 224 mln circa rispetto al consuntivo 2008 (3.780 mln).

UPB	SPESE OBBLIGATORIE	SPESE NON OBBLIGATORIE	TOTALI
UPB 4 Risorse Umane	2.002.123.290,23	72.371.455,36	2.074.494.745,59
UPB 5 Risorse Strumentali	1.376.088.131,49	502.021.975,53	1.878.110.107,02
UPB 8 Altre Strutture di Direzione Generale	51.771.435,80	0	51.771.435,80
TOTALI	3.429.982.857,52	574.393.430,89	4.004.376.288,41

L'aumento di spesa è riconducibile in gran parte alle spese di natura obbligatoria (+142 mln pari al 4,32%), che hanno fatto registrare maggiori spese sia di parte corrente (+98 mln), che da 3.131 mln del consuntivo 2008 sono passate a 3.229 mln nel 2009, che in conto capitale (+44 mln), che da 157 mln del consuntivo 2008, sono passate a 201 mln nel 2009. La presente tipologia di spesa comprende l'onere derivante dal trasferimento allo Stato delle riduzioni di spesa dettate dalle normative di contenimento pari a 52 mln nel 2009 rispetto a 0,385 mln del 2008.
Il comparto delle spese non obbligatorie risulta in aumento di 82 mln (+16,62%), di cui 57 mln di parte corrente e 25 mln in conto capitale. L'incremento deriva principalmente da interventi per l'adeguamento del sistema informatico dell'Istituto, resisi necessari

per l'assolvimento dei molteplici compiti ad esso affidati dal legislatore che hanno comportato un processo di riorganizzazione a tutti i livelli.

Di seguito vengono inserite apposite tabelle che espongono, con riferimento alle spese di funzionamento in esame, i dati riepilogativi generali e per categorie (tabella A) e la ripartizione degli importi per Unità Previsionali di Base con i dati complessivi (tabella B) e di dettaglio per capitoli (tabella C).

Nelle tabelle "B" e "C" che seguono, inoltre, per effetto del processo di accentramento e riorganizzazione delle competenze in materia di spese di funzionamento realizzato nell'esercizio 2009, che ha limitato la competenza dell'effettivo budget di spesa a sole 2 UPB gli importi che nel consuntivo 2008 risultavano di competenza di diverse UPB sono stati rappresentati in corrispondenza della UPB assegnataria della spesa, al fine di rendere possibile la comparazione dei dati.

Consuntivo 2009

Tabella "A"

Spese di funzionamento riepilogo	Consuntivo 2009	Consuntivo 2008	Variazioni	
			Consuntivo 2009 / Consuntivo 2008	
			Valore assoluto	in %
spese correnti				
obbligatorie	*3.229.002.348,85*	*3.130.908.545,38*	98.093.803,47	3,13%
non obbligatorie	*430.111.920,02*	*373.094.324,61*	57.017.595,41	15,28%
totale	3.659.114.268,87	3.504.002.869,99	155.111.398,88	4,43%
spese in conto capitale				
obbligatorie	*200.980.508,67*	*156.949.446,46*	44.031.062,21	28,05%
non obbligatorie	*144.281.510,87*	*119.420.984,94*	24.860.525,93	20,82%
totale	345.262.019,54	276.370.431,40	68.891.588,14	24,93%
obbligatorie	*3.429.982.857,52*	*3.287.857.991,84*	142.124.865,68	4,32%
non obbligatorie	*574.393.430,89*	*492.515.309,55*	81.878.121,34	16,62%
totale generale	4.004.376.288,41	3.780.373.301,39	224.002.987,02	5,93%
Economie di Gestione				
Capitoli 8U1206024 - 8U1206025 - 8U1206027				
Trasferimento allo Stato delle economie derivanti dalla riduzione degli stanziamenti relativi a spese per consumi intermedi e riduzione dei compensi agli Organi dell'Ente	*51.771.435,80*	*384.871,94*	51.386.563,86	13351,60%
totale	3.952.604.852,61	3.779.988.429,45	172.616.423,16	4,57%

Spese di funzionamento spese correnti		Consuntivo 2009	Consuntivo 2008	Variazioni Consuntivo 2009 / Consuntivo 2008	
				Valore assoluto	in %
categoria I	obbligatorie	2.440.721,10	2.844.098,50	-403.377,40	-14,18%
	non obbligatorie	849.067,23	3.903.936,61	-3.054.869,38	-78,25%
	totale	3.289.788,33	6.748.035,11	-3.458.246,78	-51,25%
categoria II	obbligatorie	1.561.187.998,03	1.660.595.142,02	-99.407.143,99	-5,99%
	non obbligatorie	54.875.663,36	28.681.531,74	26.194.131,62	91,33%
	totale	1.616.063.661,39	1.689.276.673,76	-73.213.012,37	-4,33%
categoria III	obbligatorie	291.831.323,02	282.928.203,42	8.903.119,60	3,15%
	non obbligatorie	-	-		
	totale	291.831.323,02	282.928.203,42	8.903.119,60	3,15%
categoria IV	obbligatorie	1.011.439.964,30	877.159.074,28	134.280.890,02	15,31%
	non obbligatorie	354.857.656,58	323.225.254,98	31.632.401,60	9,79%
	totale	1.366.297.620,88	1.200.384.329,26	165.913.291,62	13,82%
categoria VI	obbligatorie	52.079.100,84	819.794,01	51.259.306,83	6252,71%
	non obbligatorie	17.670.743,00	16.156.177,90	1.514.565,10	9,37%
	totale	69.749.843,84	16.975.971,91	52.773.871,93	310,87%
categoria VIII	obbligatorie	8.617.403,99	10.837.601,41	-2.220.197,42	-20,49%
	non obbligatorie	-	-		
	totale	8.617.403,99	10.837.601,41	-2.220.197,42	-20,49%
categoria IX^	obbligatorie	-	502,00	-502,00	-100,0%
	non obbligatorie		-		
	totale	-	502,00	-502,00	-100,0%
categoria X	obbligatorie	301.405.837,57	295.724.129,74	5.681.707,83	1,92%
	non obbligatorie	1.858.789,85	1.127.423,38	731.366,47	64,87%
	totale	303.264.627,42	296.851.553,12	6.413.074,30	2,16%
spese di parte corrente					
obbligatorie		3.229.002.348,85	3.130.908.545,38	98.093.803,47	3,13%
non obbligatorie		430.111.920,02	373.094.324,61	57.017.595,41	15,28%
	totale	3.659.114.268,87	3.504.002.869,99	155.111.398,88	4,43%

Spese di funzionamento spese in conto capitale			Consuntivo 2009	Consuntivo 2008	Variazioni Consuntivo 2009 / Consuntivo 2008	
					Valore assoluto	in %
categoria XI	obbligatorie		69.057,46	21.400,69	47.656,77	222,69%
	non obbligatorie		69.057,46	21.400,69	47.656,77	222,69%
		totale				
categoria XII	obbligatorie		9.834.764,82	5.747.983,95	4.086.780,87	71,10%
	non obbligatorie		144.212.453,41	119.399.584,25	24.812.869,16	20,78%
		totale	154.047.218,23	125.147.568,20	28.899.650,03	23,09%
categoria XV	obbligatorie		191.145.743,85	151.201.462,51	39.944.281,34	26,42%
	non obbligatorie					
		totale	191.145.743,85	151.201.462,51	39.944.281,34	26,42%
spese in conto capitale						
	obbligatorie		200.980.508,67	156.949.446,46	44.031.062,21	28,05%
	non obbligatorie		144.281.510,87	119.420.984,94	24.860.525,93	20,82%
		totale	345.262.019,54	276.370.431,40	68.891.588,14	24,93%


Spese di funzionamento
Riepilogo
(in milioni di euro)
4100
4000
3900
3800
3700
3600
3500
3.780
5,9%
4.004
Rend. 2008
Rend. 2009

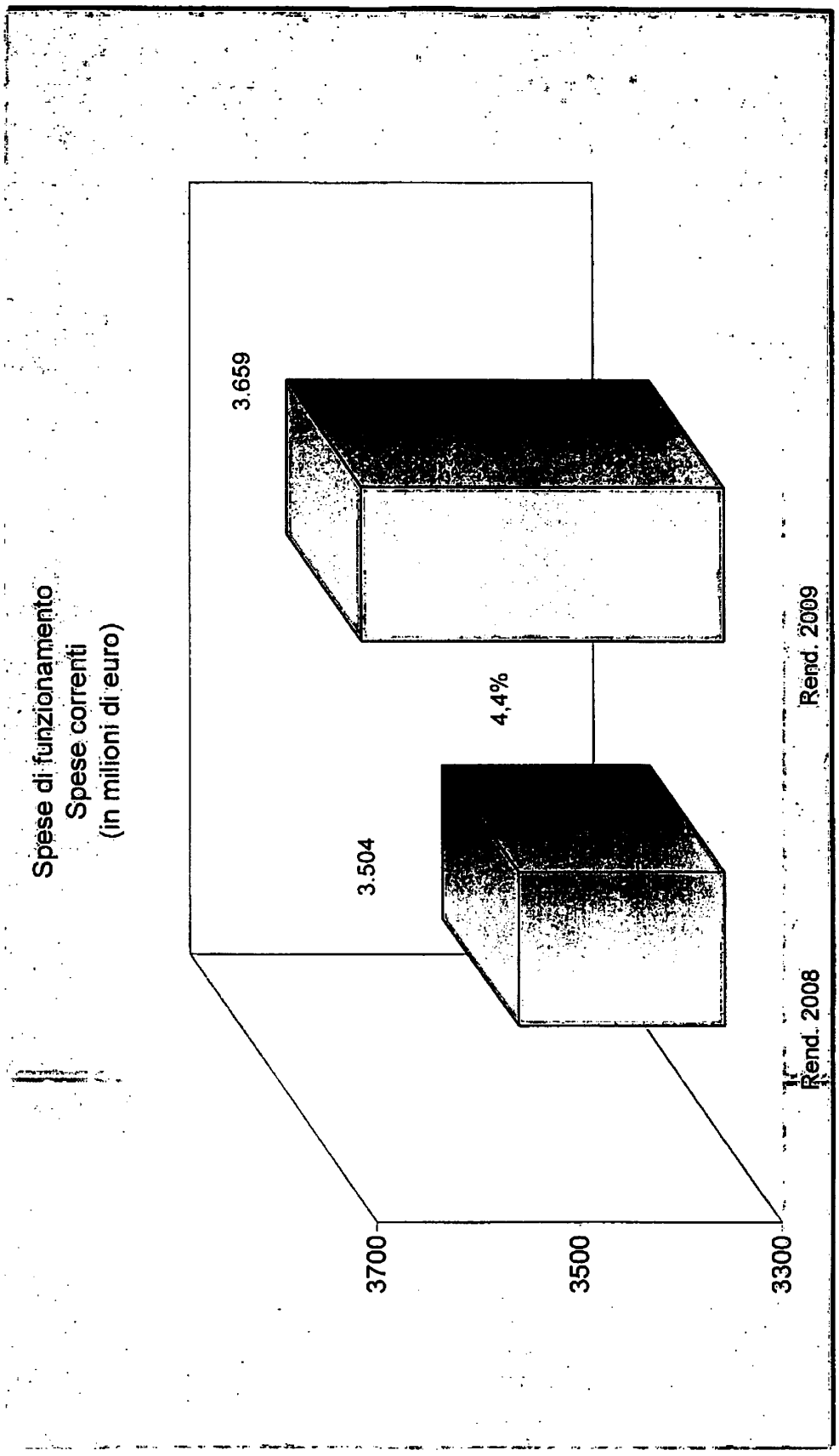
Spese di funzionamento
Spese correnti
(in milioni di euro)
3.659
4,4%
3.504
Rend. 2009
Rend. 2008
3700
3500
3300

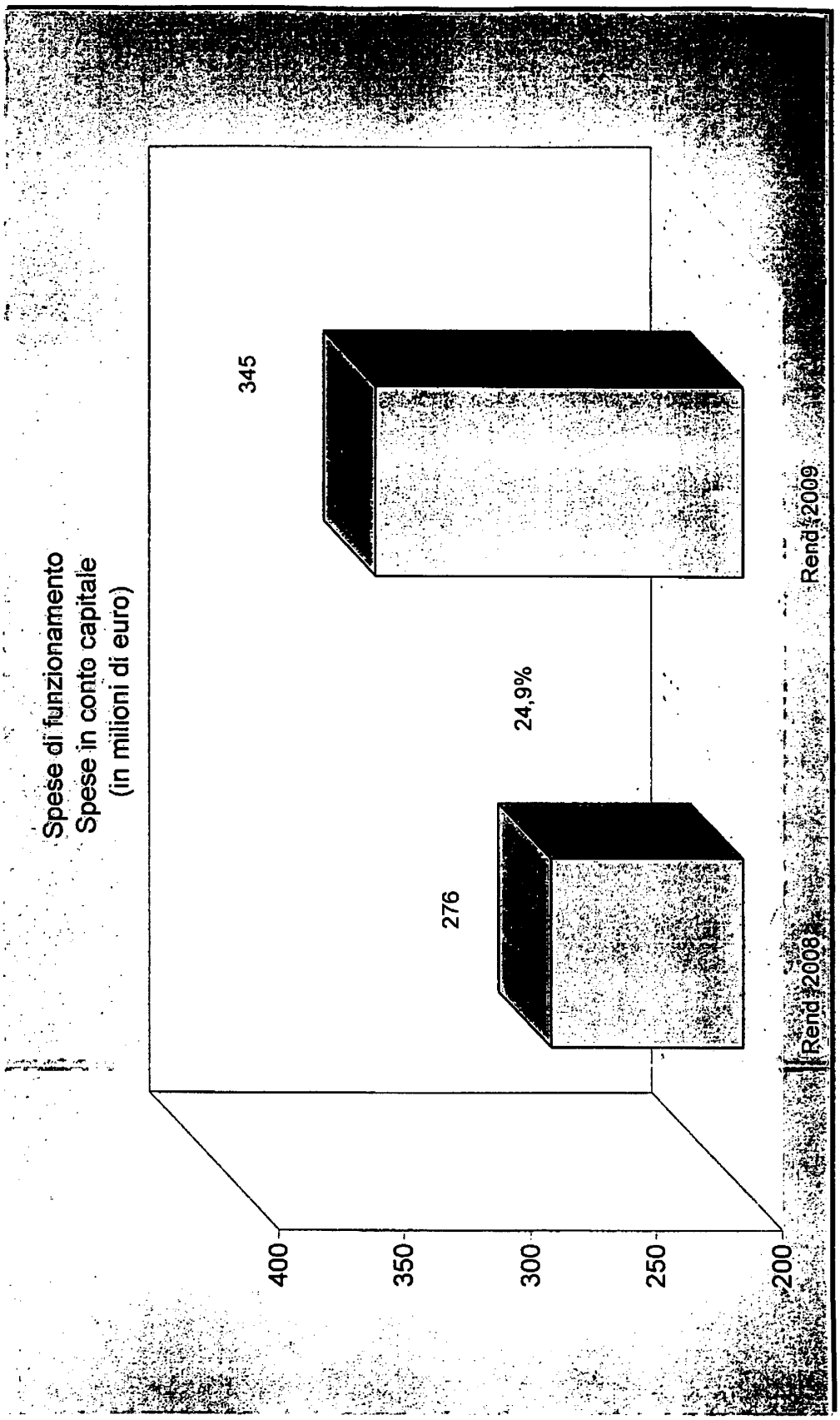
Spese di funzionamento
Spese in conto capitale
(in milioni di euro)
345
24,9%
276
Rend. 2009
Rend. 2008
400
350
300
250
200

Tabella "B"

UPB Unita' previsionali di base	Consuntivo 2009	Consuntivo 2008	Variazioni Consuntivo 2009 / Consuntivo 2008 in assoluto	Variazioni Consuntivo 2009 / Consuntivo 2008 in %
Riepilogo UPB 4 "Risorse umane"				
Titolo I Totale uscite UPB 4	1.883.349.001,74	1.943.807.097,73	- 60.458.095,99	-3,11%
spese obbligatorie	1.810.977.546,38	1.899.135.453,83	- 88.157.907,45	-4,64%
spese non obbligatorie	72.371.455,36	44.671.643,90	27.699.811,46	62,01%
Titolo II Totale uscite UPB 4	191.145.743,85	151.201.462,51	39.944.281,34	26,42%
spese obbligatorie	191.145.743,85	151.201.462,51	39.944.281,34	26,42%
Riepilogo UPB 5 "Risorse strumentali"				
Titolo I Totale uscite UPB 5	1.723.993.831,33	1.559.810.398,32	164.183.433,01	10,53%
spese obbligatorie	1.366.253.366,67	1.231.387.717,61	134.865.649,06	10,95%
spese non obbligatorie	357.740.464,66	328.422.680,71	29.317.783,95	8,93%
Titolo II Totale uscite UPB 5	154.116.275,69	125.168.968,89	28.947.306,80	23,13%
spese obbligatorie	9.834.764,82	5.747.983,95	4.086.780,87	71,10%
spese non obbligatorie	144.281.510,87	119.420.984,94	24.860.525,93	20,82%
Riepilogo UPB 8 "Altre strutture di Direzione generale"				
Titolo I Totale uscite UPB 8	51.771.435,80	384.871,94	51.386.563,86	13351,60%
spese obbligatorie	51.771.435,80	384.871,94	51.386.563,86	13351,60%
spese non obbligatorie			-	
Totale delle uscite per UPB	4.004.376.288,41	3.780.372.799,39	224.003.489,02	5,93%
Titolo I	3.659.114.268,87	3.504.002.367,99	155.111.900,88	4,43%
spese obbligatorie	3.229.002.348,85	3.130.908.043,38	98.094.305,47	3,13%
spese non obbligatorie	430.111.920,02	373.094.324,61	57.017.595,41	15,28%
Titolo II	345.262.019,54	276.370.431,40	68.891.588,14	24,93%
spese obbligatorie	200.980.508,67	156.949.446,46	44.031.062,21	28,05%
spese non obbligatorie	144.281.510,87	119.420.984,94	24.860.525,93	20,82%

Nota: Con esclusione del capitolo della UPB 1 riportato per quadratura 2008 (cfr. tabelle A e C).

Tabella "C"

Capitolo		Descrizione	Consuntivo 2009	Consuntivo 2008	Variazioni		
					in -	in +	in %
		UPB 4 - D. C. Risorse umane					
4U1102001		Stipendi, assegni fissi ed indennita' speciali al personale di ruolo e non di ruolo assunto a tempo indeterminato e determinato	764.323.675,10	793.359.791,75	**29.036.116,65**	-	-3,7%
4U1102002	*	Compensi per lavoro straordinario e turni al personale	27.999.982,13	0,00	-	27.999.982,13	
4U1102005	*	Indennità e rimborso spese per missioni all'interno	24.542.336,61	26.651.833,12	**2.109.496,51**	-	-7,9%
4U1102006	*	Indennità e rimborso spese per missioni all'estero	133.578,50	130.000,00	-	3.578,50	2,8%
4U1102007	*	Indennità e rimborso spese di trasporto e di locazione al personale trasferito	1.448.336,17	1.341.342,42	-	106.993,75	8,0%
4U1102009		Oneri previdenziali ed assistenziali a carico dell'Ente connessi ad emolumenti corrisposti al personale	298.541.111,81	322.935.156,68	**24.394.044,87**	-	-7,6%
4U1102014	*	Rimborsi spese varie al personale (rimborsi spese trasporto per incarichi nel centro urbano, rimborsi iscrizioni dipendenti agli albi professionali)	187.516,74	221.318,91	**33.802,17**	-	-15,3%

Capitolo		Descrizione	Consuntivo 2009	Consuntivo 2008	Variazioni		
					in -	in +	in %
4U1102015		Quote on.ri e comp.nze corrip.ste al pers.le di ruolo profess.le (onorari avv.to, comp.nze proc.tore)	22.796.894,00	22.881.658,92	84.764,92	-	-0,4%
4U1102020		Compensi accessori della retribuzione del personale dirigente (retribuzione di posizione e di risultato)	39.620.305,46	42.780.830,00	3.160.524,54	-	-7,4%
4U1102021		Fndo per i trattamenti accessori per il personale appartenente all'area dei professionisti	14.372.126,00	15.344.507,00	972.381,00	-	-6,3%
4U1102022		Fondo per trattamenti accessori per il personale appartenente all'area medica	32.211.023,00	34.346.874,00	2.135.851,00	-	-6,2%
4U1102023		Indennità sostitutiva del preavviso a favore del personale a seguito della risoluzione del rapporto di lavoro	849.722,95	939.767,99	90.045,04	-	-9,6%
4U1102024		Incentivi per la progettazione a favore dei professionisti dell'area tecnico-edilizia	198.799,00	760.024,00	561.225,00	-	-73,8%
4U1102025		Fondo per i trattamenti accessori per il personale dell'area a, b e c	332.245.236,00	364.940.415,00	32.695.179,00	-	-9,0%
4U1102026		Fondo per i trattamenti accessori per il personale delle qualifiche ad esaurimento art 15, legge n. 88/1989	3.600.102,00	6.298.562,00	2.698.460,00	-	-42,8%

Capitolo		Descrizione	Consuntivo 2009	Consuntivo 2008	Variazioni		
					in -	in +	in %
4U1102027		Trattamento accessorio per i Dirigenti generali	6.579.563,00	6.747.996,00	168.433,00	-	-2,5%
4U1102029		Spese per il personale comandato presso l'Istituto	3.500.000,00	4.436.745,00	936.745,00	-	-21,1%
4U1102031	*	Compensi a docenti interni per la formazione e l'addestramento del personale e per corsi di formazione richiesti da altre organizzazioni pubbliche e private	563.513,21	336.637,29	-	226.875,92	67,4%
4U1102032		Indennità per incarichi di direzione di agenzia complessa	0,00	0,00	-	-	
4U1102099		Oneri relativi ai miglioramenti del trattamento economico del personale conseguenti al rinnovo contrattuale	0,00	0,00	-	-	
4U1403001		Indennità integrativa speciale al personale in quiescenza	170.556.444,34	169.407.677,64	-	1.148.766,70	0,7%
4U1403005		Oneri per i trattamenti pensionistici integrativi a favore del personale dell'Istituto art. 64, comma 4, legge n. 144/1999	121.096.114,15	113.349.363,60	-	7.746.750,55	6,8%
4U1403006		Oneri per i trattamenti pensionistici integrativi a favore del personale della soppressa SPORTASS	178.764,53	171.162,18		7.602,35	4,4%
4U1104033	*	Spese servizio di mensa per il personale	36.400,00	36.400,00	-	-	-
4U1206061		Contributi dell'Agenzia per le relazioni sindacali delle pubbliche amministrazioni (Aran) ai sensi dell'art. 50, c. 8, lett. a)	99.413,90	101.931,10	2.517,20	-	-2,5%
4U1206075	*	Interventi assistenziali a favore dei portieri	25.000,00	57.818,00	32.818,00	-	-56,8%
4U1206081	*	Fondo per interventi assistenziali a favore del personale	17.434.792,00	15.896.294,16	-	1.538.497,84	9,7%

Capitolo	Descrizione	Consuntivo 2009	Consuntivo 2008	Variazioni		
				in -	in +	in %
4U1206084	Equo indennizzo al personale per perdita integrità fisica subita per infermità contratta causa di servizio, rimb. spese di cura e risarcimento danni	208.251,14	332.990,97	124.739,83	-	-37,5%
4U2115001	Indennità di buonuscita al personale cessato dal servizio	189.268.513,28	149.947.229,57	-	39.321.283,71	26,2%
4U2115002	Premio di operosità a medici liberi professionisti con incarico a capitolato cessati dal rapporto professionale	53.359,94	0,00	-	53.359,94	
4U2115003	Trattamento di fine rapporto a portieri e pulitori degli stabili da reddito cessati dal servizio	108.470,40	297.002,59	188.532,19	-	-63,5%
4U2115004	Trattamento di fine rapporto al personale cessato dal servizio	1.715.400,23	957.230,35	-	758.169,88	79,2%
				-	-	
	Totale UPB IV	2.074.494.745,59	2.095.008.560,24	20.513.814,65	-	-1,0%
	spese obbligatorie	2.002.123.290,23	2.050.336.916,34	48.213.626,11	-	-2,4%
	spese non obbligatorie	72.371.455,36	44.671.643,90	-	27.699.811,46	62,0%
				-	-	
				-	-	
				-	-	

Capitolo		Descrizione	Consuntivo 2009	Consuntivo 2008	Variazioni		
					in -	in +	in %
		UPB 5 - D. C. Risorse strumentali					
5U1101001		Compensi fissi e oneri riflessi al Presidente dell'Istituto	216.261,20	163.791,33	-	52.469,87	32,0%
5U1101002		Compensi fissi comp.ti CIV, CDA, commiss. centrale accertam.to e riscoss. contr. agr.li unif.ti, comt.ti gest. colt. diret, artig. e att.tà commerc. e relativi oneri previdenziali ed assistenziali	380.816,64	795.630,82	414.814,18	-	-52,1%
5U1101003		Oneri per emolumenti fissi ai componenti il Collegio dei sindaci	1.843.643,26	1.884.676,35	41.033,09	-	-2,2%
5U1101004	*	Gettoni di presenza, indennita' di missione e rimborso spese al Presidente dell'Istituto e relativi oneri previdenziali.	4.945,90	43.247,94	38.302,04	-	-88,6%
5U1101005	*	Gettoni presenza e rimborso spese ai componenti i comitati reg.li e prov.li ed altre spese connesse con il funzionamento di tali organi e relat. oneri riflessi	338.250,77	3.044.636,23	2.706.385,46	-	-88,9%
5U1101006	*	Gettoni pres.za, indennita' miss.ne e rimb.so spese ai comp.nti il Collegio sind.le e al mag.to della Corte/conti delegato al cont.llo e relat. oneri	76.511,80	89.682,30	13.170,50	-	-14,7%
5U1101007	*	Gettoni pres.za e rimb.so spese ai comp.nti gli Organi colleg.li centr. di ammin.ne ed altre spese relat al funziona.to di tali Organi e relat oneri	429.358,76	726.370,14	297.011,38	-	-40,9%
5U1102028		Spese per l'erogazione dei buoni pasto al personale dipendente	42.349.439,71	44.822.813,68	2.473.373,97	-	-5,5%
5U1102030	*	Spese per la gestione di asili-nido per i figli dei dipendenti	400,00	400,00	-	-	=
5U1104001	*	Acquisto libri, pubblicazioni tecniche, quotidiani e riviste	481.025,36	588.714,97	107.689,61	-	-18,3%

Capitolo		Descrizione	Consuntivo 2009	Consuntivo 2008	Variazioni		
					in -	in +	in %
5U1104005	*	Stampa modelli, acquisto carta. cancelleria e altro materiale di consumo	1.841.979,80	3.851.591,81	2.009.612,01	-	-52,2%
5U1104006	*	Pubblicazioni monografiche e periodiche	29.470,00	32.972,80	3.502,80	-	-10,6%
5U1104007	*	Gettoni pres.za e rimb.so spese ai comp.ti le commiss.ni e comitati centr./perifer. e altre spese connesse al funzion.to di tali organismi e relat oneri riflessi	403.573,28	412.444,87	8.871,59	-	-2.2%
5U1104008	*	Spese per concorsi	6.473.771,34	934.214,56	-	5.539.556,78	593,0%
5U1104009	*	Manutenzione e noleggio impianti, macchine, apparecchiature sanitarie, mobilia e attrezzi ed altri beni mobili	4.794.797,63	4.523.005,14	-	271.792,49	6,0%
5U1104010	*	Noleggio e spese di esercizio di mezzi di trasporto	439.172,96	436.599,58	-	2.573,38	0,6%
5U1104011	*	Spese postali, telegrafiche e telefoniche degli uffici	59.918.193,83	54.806.976,28	-	5.111.217,55	9,3%
5U1104012	*	Spese per illuminazione e forza motrice degli uffici	19.009.882,14	20 816.019,36	1.806.137,22	-	-8.7%
5U1104013	*	Spese per riscaldamento e condizionamento d'aria degli uffici	13.915.537,29	13.520.325,54	-	395.211,75	2,9%

Capitolo		Descrizione	Consuntivo 2009	Consuntivo 2008	Variazioni		
					in -	in +	in %
5U1104014	*	Spese di conduzione, pulizia, igiene e vigilanza per i locali adibiti ad uffici	61.772.727,34	61.027.017,40	-	745.709,94	1,2%
5U1104015	*	Fitto di locali adibiti ad uffici	70.447.025,61	68.457 376,17	-	1.989.649,44	2,9%
5U1104016	*	Spese di manutenzione ordinaria degli stabili strumentali di proprietà o presi in affitto (uffici e istituzioni sanitarie)	10.996.029,27	11.049.240,87	53.211,60	-	-0,5%
5U1104017	*	Spese per l'organizzazione e la partecipazione a convegni, congressi, conferenze, mostre e altre manifestazioni	22.127,00	146.922,54	124.795,54	-	-84,9%
5U1104018	*	Spese di facchinaggio, trasporti e spedizioni varie	5.017.356,57	4.979.412,06	-	37.944,51	0,8%
5U1104019		Spese per accertamenti sanitari per la concessione di prestazioni istituzionali	946.127,07	835.920,87	-	110.206,20	13,2%

Capitolo		Descrizione	Consuntivo 2009	Consuntivo 2008	Variazioni		
					in -	in +	in %
5U1104020		Spese per servizi svolti da altri enti ed organismi nazionali per l'accertamento e la riscossione dei contributi e per l'erogazione delle prestazioni	458.108.663,95	441.841.752,41	-	16.266.911,54	3,7%
5U1104021		Spese per i servizi di outsourcing finalizzati al recupero di contributi	5.576.073,23	3.000.000,00	-	2.576.073,23	85,9%
5U1104022		Spese per servizi svolti dalle banche e dagli uffici dei conti correnti postali	112.401.380,68	105.959.487,34	-	6 441 893,34	6,1%
5U1104023		Spese per i servizi svolti dai caf per la determinazione dell'indicatore della situazione economica equivalente (ISEE)	102.211.835,80	85.998.752,50	-	16.213.083,30	18,9%
5U1104024	*	Spese di rappresentanza	2.715,00	5.622,96	2.907,96	-	-51,7%
5U1104025	*	Spese di consulenza	0,00	0,00	-	-	
5U1104026	*	Spese per la conduzione degli stabili da reddito	528.893,84	592.961,86	64.068,02	-	-10,8%
5U1104027	*	Spese di manutenzione ordinaria degli stabili da reddito	86.490,37	43.264,18	-	43.226,19	99,9%
5U1104028		Spese per i servizi di archiviazione ex DL 42/2004	3.002.920,00	1.304.700,00	-	1 698.220,00	130,2%
5U1104030	*	Altre spese per l'acquisto di beni di consumo e servizi degli uffici	8.035.387,16	7 838.467,31	-	196.919,85	2,5%
5U1104036	*	Spese per il bando di gare relative all'acquisizione di beni e servizi	283.147,46	230.913,88	-	52.233,58	22,6%
5U1104037		spese per servizi svolti dalle A.s.l.	2.980,17	2.622,76	-	357,41	13,6%

Capitolo		Descrizione	Consuntivo 2009	Consuntivo 2008	Variazioni		
					in -	in +	in %
5U1104038		Spese per visite mediche di controllo in attuazione dell'art 5 commi 12^ e 13^ del DL463/1983 convertito nella legge n 638/83	62.374.298,54	46.437.931,51	-	15.936.367,03	34,3%
5U1104039	*	Spese per la trasmissione dati canoni per rete fonia-dati, videoconferenze e teleaudioconferenze	1.751.141,44	2.152.987,30	401.845,86	-	-18,7%
5U1104040	*	Stampati, nastri magnetici, pellicole ed altro materiale di consumo per la elaborazione automatica dei dati	1.881.136,50	4.043.788,75	2.162.652,25	-	-53,5%
5U1104041	*	Manutenzione macchine e attrezzature connesse con la elaborazione automatica dati	8.368.369,74	11.892.571,08	3.524.201,34	-	-29,6%
5U1104042	*	Spese per l'accesso ai sistemi informativi di altri enti (Corte di cassazione, Istat, Istituto poligrafico e zecca dello Stato, ecc.)	714.396,41	705.312,60	-	9.083,81	1,3%
5U1104044	*	Premi di assicurazione	1.169.016,59	750.363,45	-	418.653,14	55,8%
5U1104045	*	Compensi per la gestione del patrimonio immobiliare dell'Istituto	988.558,35	988.873,71	315,36	-	0,0%
5U1104047	*	Spese straordinarie connesse alla impostazione e strutturazione di operazioni di cessione crediti art. 13, legge n. 448/1998	40.787,49	70.000,00	29.212,51	-	-41,7%

Capitolo		Descrizione	Consuntivo 2009	Consuntivo 2008	Variazioni		
					in -	in +	in %
5U1104048		Spese per i servizi di assistenza e consulenza connessi con la dismissione del patrimonio immobiliare (compensi e rimborso spese)	2.000.000,00				
5U1104049	*	Noleggio apparecchiature elettroniche e canone per licenze d'uso prodotti software	13.610.001,65	10.406 626,90	-	3.203.374,75	30,8%
5U1104050	*	Assistenza tecnico specialistica, manutenzione sotware e altn servizi informatici	45.342.812,88	29.482.004,78	-	15.860.808,10	53,8%
5U1104051	*	Spese attività monitoraggio esecuzione contratti per progettazione, realizzazione, manutenzione, gest. e conduzione operativa di sistemi informatici automatizzati	624.670,00	614.808,00	-	9.862,00	1,6%
5U1104052		Spese per la sicurezza e la salute sui luoghi di lavoro	1.195.059,51	3.816.663,11	2.621.603,60	-	-68,7%
5U1104053	*	Spese per la fornitura di prestazioni di lavoro temporaneo (lavoro interinale)	9.008.551,49	4.550.366,71	-	4.458.184,78	98,0%
5U1104055		Spese per i servizi di trasmissione dati forniti dal sistema pubblico di connettivita' (SPC)	148.159.151,48	80.069.036,53	-	68.090.114,95	85,0%
5U1104056		Spese per il servizio di garanzia dei sistemi informatici contro eventi distruttivi (business continuity / disaster recovery)	47.186.596,44	41.003.732,17	-	6.182.864,27	15,1%
5U1104057		Fitto di stabili adibiti a uffici già di proprietà trasferiti al Fip	63.151.218,62	60.571.159,43	-	2.580.059,19	4,3%
5U1104058		Spese per l'informazione dell'utenza sull'attività e i servizi dell'Istituto	1.556.059,59	3.084.115,55	1.528.055,96	-	-49,5%
5U1104060	*	Spese per erogazioni pubblicitarie relative alla divulgazione di notizie concernenti organizzazione e attività dell'Istituto	32.786,85	592.890,00	560.103,15	-	-94,5%
5U1104061	*	Spese per relazioni pubbliche	35.859,48	7.602,00	-	28.257,48	371,7%

Capitolo		Descrizione	Consuntivo 2009	Consuntivo 2008	Variazioni		
					in -	in +	in %
5U1104062	*	Spese formazione/addestramento pers.le (compensi docenza esterna, prodotti, materiali, pubblicazioni, supporti ed altro finalizzati alla didattica)	4.753.864,46	2.636.595,56	-	2.117.268,90	80,3%
5U1104064		Compensi ai componenti esterni delle commissioni mediche per l'accertamento dell'invalidita' civile, delle situazioni di handicap e di disabilità	5.567.599,22	3.233.200,10	-	2.334.399,12	72,2%
5U1206082	*	Contributi e quote associative a istituzioni svolgenti attività attinenti a compiti di Istituto	210.951,00	202.065,74	-	8.885,26	4,4%
5U1206083	*	Indennità avviamento commerciale, spese trasloco e altre spese per ottenere disponibilità locali di proprietà da destinare ad uso strumentale	0,00	0,00	-	-	
5U1208005		Tributi diversi (impost bollo/registraz delle convenz inerenti la materia assicurat/previdenz nonche' contr consortili, tassa occupaz suolo pubb. tassa trasporto, etc)	8.617.403,99	10.837.601,41	2.220.197,42	-	-20,5%
5U1210001		Spese legali connesse al recupero dei crediti contributivi e alla concessione e al recupero delle prestazioni	271.400.629,64	243.960.665,34	-	27.439.964,30	11,2%
5U1210003	*	Oneri per iscrizioni ipotecarie connesse ad azioni giudiziarie per recupero dei crediti contributivi	16.095,88	22.453,09	6.357,21	-	-28,3%
5U1210004	*	Spese legali diverse	1.842.693,97	1.104.970,29	-	737.723,68	66,8%
5U1210009		Spese per risarcimenti connesse a controversie varie di ordine patrimoniale	180.975,12	606.818,39	425.843,27	-	-70,2%
5U1210014		Spese per la gestione e la vendita degli immobili cartolarizzati ai sensi dell'art. 3 del DL n. 351/2001 convertito nella legge n. 410/2001	8.782.172,40	28.929.241,10	20.147.068,70	-	-69,6%

Capitolo		Descrizione	Consuntivo 2009	Consuntivo 2008	Variazioni		
					in -	in +	in %
5U1210015		Somme dovute a s.c.i.p. "soc. cartolarizzazione immobili pubblici srl" pari all'85% canoni di loca.ne relat a immobili cartolarizzati art.3 l.410/01	3.269.196,10	22.227.404,91	**18.958.208,81**	-	-85,3%
5U1210016		Spese legali derivanti da incarichi ad avvocati domiciliatari	3.935,33	0,00	-	3.935,33	
5U1210017		Spese per la gestione e la vendita degli immobili già cartolarizzati ai sensi dell'art. 3 del DL n. 351/2001 convertito nella legge n. 410/2001	17.768.928,98	0,00	-	17.768.928,98	
5U2111007	*	Spese di manutenzione straordinaria degli stabili da reddito	69.057,46	21.400,69	-	47.656,77	222,7%
5U2112001	*	Acquisto e costruzioni di immobili strumentali	**0,00**	**14.000,00**	14.000,00	-	-100,0%
5U2112003	*	Acquisto di mobili, macchine, arredi e apparecchiature sanitarie (uffici ed istituzioni sanitarie)	4.657.301,01	3.728.877,68	-	928.423,33	24,9%
5U2112008	*	Acquisto macchine e attrezzature connesse con l'elaborazione automatica dati	12.477.264,37	31.457.373,94	**18.980.109,57**	-	-60,3%
5U2112009	*	Spese per l'acquisizione di prodotti programma (software) connessi con la realizzazione di procedure automatizzate	95.359.990,56	58.745.722,54	-	36.614.268,02	62,3%
5U2112010	*	Spese per manutenzione straordinaria e di adattamento degli stabili strumentali di proprietà	18.609.687,72	16.974.061,94	-	1.635.625,78	9,6%
5U2112011	*	Spese di adattamento funzionale degli stabili strumentali di terzi	4.809.155,76	3.848.438,83	-	960.716,93	25,0%
5U2112012	*	Licenze d'uso prodotti software (costo d'ingresso)	1.162.767,88	0,00	-	1.162.767,88	

Capitolo		Descrizione	Consuntivo 2009	Consuntivo 2008	Variazioni		
					in -	in +	in %
5U2112013	*	Spese di manutenzione straordinaria e adattamento degli stabili strumentali, già di proprietà, trasferiti al Fip - art. 4 della legge 410/01	7.136.286,11	4.631.109,32	-	2.505.176,79	54,1%
5U2112014		Spese per la manutenzione straordinaria degli stabili di proprietà adibiti a uffici della sicurezza e l'igiene sui posti di lavoro	9.834.764,82	5.747.983,95	-	4.086.780,87	71,1%
					-	-	
		Totale UPB V	1.878.110.107,02	1.684.979.367,21	-	193.130.739,81	11,5%
		spese obbligatorie	1.376.088.131,49	1.237.135.701,56	-	138.952.429,93	11,2%
		spese non obbligatorie	502.021.975,53	447.843.665,65	-	54.178.309,88	12,1%

Capitolo		Descrizione	Consuntivo 2009	Consuntivo 2008	Variazioni		
					in -	in +	in %
		UPB 8 "Altre strutture di Direzione generale"					
8U1206024		Trasferimento allo Stato delle economie derivanti da riduzione stanziamenti relativi a spese per consumi intermedi - art.11 ter l.248/05 e art.1 l.266/05 e successive disposizioni	1.172.090,00	0,00	-	1.172.090,00	
8U1206025		Trasferimento allo Stato di somme derivanti dalla riduzione dei compensi agli Organi dell'Ente di cui all'art. 1, commi 58 e 59,della legge n. 266/2005 e all'art. 61, c. 1, del DL n. 112/08 convertito nella legge n. 133/08	420.705,00	384.871,94	-	35.833,06	9,3%
8U1206027		Trasferimento allo Stato delle somme derivanti dalla riduzione dei fondi per il finanziamento della contrattazione integrativa art. 67, comma 6, del DL 112/2008 convertito nella legge n. 133/2008	50.178.640,80	0,00	-	50.178.640,80	
		Totale UPB VIII	51.771.435,80	384.871,94	-	51.386.563,86	13351,6%
		spese obbligatorie	**51.771.435,80**	**384.871,94**	-	51.386.563,86	13351,6%
		spese non obbligatorie			-	-	
					-	-	
1U1209003	(1)	Rimborso contributi solidarietà Fondo previdenza personale	0	502,00	502,00	-	
					-	-	
		Riepilogo			-	-	
					-	-	
		Totale UPB	4.004.376.288,41	3.780.373.301,39	-	224.002.987,02	5,9%
		spese obbligatorie	3.429.982.857,52	3.287.857.991,84	-	142.124.865,68	4,3%
		spese non obbligatorie	574.393.430,89	492.515.309,55	-	81.878.121,34	16,6%

Capitolo		Descrizione	Consuntivo 2009	Consuntivo 2008	Variazioni		
					in -	in +	in %
4U2114 - Concessione di crediti ed anticipazioni							
4U2114003	*	Concessione di prestiti al personale dipendente ai sensi dell'art 59 del DPR n 509/1979	130.008.042,86	130.263.738,25	255.695,39	0,00	-16,8%
4U2114004	*	Concessione di mutui edilizi al personale dipendente e cessato dal servizio ai sensi dell'art 59 del DPR.509/79 e successive disposizioni integralive	94.171.363,01	128.750.848,95	34.579.485,94	0,00	-8,0%

***) spese non obbligatorie**
(1) Riportato per quadratura 2008.

12. Istituzione e variazione capitoli

Per sopravvenute esigenze di rilevazione finanziaria sono stati istituiti e variati nell'oggetto i capitoli sotto elencati.

- Capitoli di nuova istituzione

Capitoli di entrata

Nell' ambito dell' UPB 8E1203 vengono istituito i seguenti capitoli:

8E1203046	contributo dello Stato a copertura degli oneri per pensioni del Fondo di previdenza del personale di volo di cui all'art. 1-quater, comma 2, del D.L. n. 249/2004 convertito nella legge n. 291/2004 - art. 1-quater, comma 4, del D.L. n. 249/2004 convertito nella legge n. 291/2004;
8E1203220	contributo dello Stato (Fondo di rotazione ex art. 9 della legge n. 236/1993) a copertura di quota parte degli oneri derivanti dall'indennità' una tantum a sostegno del reddito ai lavoratori in somministrazione - art. 4 del Decreto Direttoriale del Ministero del lavoro, della salute e delle politiche sociali n. 57/CONT/I/2009 del 1° luglio 2009;
8E1203594	contributo dello Stato (Fondo per l'occupazione) a copertura degli oneri per periodi eccedenti la mobilità' ordinaria riguardanti imprese sottoposte a procedure concorsuali e interessate al programma finalizzato al reimpiego di lavoratori ultracinquantenni - art. 1, comma 10, del D.L. n. 68/2006 convertito nella legge n. 127/2006;
8E1203719	contributo dello Stato (Fondo per l'occupazione) a copertura degli oneri derivanti dalle

agevolazioni contributive a favore dei datori di lavoro che assumono lavoratori provenienti da imprese ammesse alla procedura di amministrazione straordinaria di cui all'art. 1, comma 13, del D.L. n. 134/2008 convertito nella legge n. 166/2008 e da imprese operanti nel settore del trasporto aereo di cui all'art. 1-bis, comma 2, del D.L. n. 249/2004 convertito nella legge n. 291/2004;

8E1203720 contributo dello Stato (Fondo per l'occupazione) a copertura degli oneri derivanti dal contributo ai datori di lavoro che assumono lavoratori destinatari del progetto "Interventi speciali a sostegno dell'occupazione nel comune di Taranto" ai sensi del Decreto Direttoriale del Ministero del lavoro, della salute e delle politiche sociali n.1791 del 6 giugno 2008;

8E1203858 rimborso da parte dello Stato degli oneri derivanti dalla proroga a favore dei lavoratori residenti nei comuni della Regione Abruzzo colpiti dagli eventi sismici del 6 aprile 2009 dell'indennità ordinaria di disoccupazione con requisiti normali di cui all'art. 1, comma 25, della legge n. 247/2007 - art. 5, comma 1, dell'O.P.C.M. n. 3763/2009 e art. 8, comma 3, del D.L. n. 39/2009 convertito nella legge n. 77/2009;

8E1203920 rimborso da parte dello Stato degli oneri derivanti dall'indennita' a favore dei collaboratori coordinati e continuativi e dei lavoratori autonomi della Regione Abruzzo che hanno sospeso l'attività a causa degli eventi sismici del 6 aprile 2009 - art. 5, comma 2, dell'O.P.C.M. n. 3763/2009 e art. 8, comma 3, del D.L. n. 39/2009 convertito nella legge n. 77/2009.

Capitoli di spesa

Nell' ambito dell' UPB 3U1205 viene istituito il capitolo di natura obbligatoria:

3U1205077 prestazioni economiche ai lavoratori dipendenti (proroga dell'indennita' ordinaria di disoccupazione con requisiti normali e connessi trattamenti di famiglia) e ai lavoratori autonomi (indennita')dei comuni della Regione Abruzzo colpiti dagli eventi sismici del 6 aprile 2009 - art. 5, commi 1 e 2, dell'O.P.C.M. n. 3763/2009.

Nell' ambito dell' UPB 1U1206 viene istituito il capitolo di natura obbligatoria:

1U1206068 contributo ai datori di lavoro che assumono lavoratori destinatari del progetto "Interventi speciali a sostegno dell'occupazione nel comune di Taranto" ai sensi del Decreto Direttoriale del Ministero del lavoro, della salute e delle politiche sociali n. 1791 del 6 giugno 2008.

Nell' ambito dell' UPB 3U1209 viene istituito il capitolo di natura obbligatoria:

3U1209064 rimborso del contributo di solidarieta' su prestazioni di disoccupazione ai lavoratori agricoli di cui all' art. 1, comma 57, della legge n. 247/2007.

Nell' ambito dell' UPB 5U1210 viene istituito il capitolo di natura obbligatoria:

5U1210017 spese per la gestione e la vendita degli immobili già cartolarizzati ai sensi dell'art. 3 del D.L. n. 351/2001 convertito nella legge n. 410/2001.

Nell' ambito dell' UPB 8U1210 viene istituito il capitolo di natura obbligatoria:

8U1210080 riassegnazione di somme trasferite dallo Stato conseguente a rettifica di errate attribuzioni.

Nell' ambito dell' UPB 5U2111 viene istituito il capitolo di natura obbligatoria:

5U2111008 acquisizione immobili da reddito gia' cartolarizzati ai sensi dell'art. 3 del D.L. n. 351/2001 convertito nella legge n. 410/2001 - art. 43-bis del D.L. n. 207/2008 convertito nella legge n. 14/2009.

- Capitoli variati

Capitoli di entrata

Nell' ambito dell' UPB 8E1203 risultano variati nell'oggetto i seguenti capitoli:

8E1203005 contributi dello Stato a copertura degli oneri derivanti dal cumulo tra pensioni e redditi da lavoro per le pensioni di vecchiaia e per le pensioni con anzianità' contributiva pari o superiore a 40 anni - art. 77 della legge n. 448/1998 e art. 72 della legge n. 388/2000;

8E1203216 contributi dello Stato a copertura dei maggiori oneri per indennità' di disoccupazione agricola con requisiti normali ai sensi dell'art. 1, commi 55 e 56, della legge n. 247/2007;

8E1203717 contributo dello Stato (Fondo per l'occupazione) a copertura degli oneri derivanti dal contributo ai datori di lavoro che assumono lavoratori destinatari del programma P.A.R.I. ai sensi del Decreto Direttoriale del Ministero del lavoro e delle politiche sociali n. 668 del 18 marzo 2005

e decreti successivi.

Capitoli di spesa

Nell' ambito dell' UPB 1U1206 viene variato nell'oggetto il capitolo di natura obbligatoria:

1U1206071 contributo ai datori di lavoro che assumono lavoratori destinatari del programma P.A.R.I. ai sensi del Decreto Direttoriale del Ministero del lavoro e delle politiche sociali n. 668 del 18 marzo 2005 e decreti successivi.

PAGINA BIANCA

II – Nota illustrativa dei risultati delle attivita' per l'anno 2009

Analisi dei volumi complessivi e dei fenomeni generali

Con la tabella seguente vengono illustrati i risultati, in termini di volumi, dell'azione operativa svolta dall'Istituto nella sua attività di servizio istituzionale.

Volumi di produzione omogeneizzata

Produzione equivalente	*storico 2008*	*budget 2009*	*consuntivo 2009*	*2009/2008*	*2009 consuntivo / budget*
Assicurato pensionato	3.760.154	3.714.802	3.690.350	-1,86%	-0,66%
Sostegno al reddito	2.414.810	3.037.442	3.172.789	31,39%	4,46%
Soggetto contribuente	5.645.887	6.171.550	6.372.969	12,88%	3,26%
totale nazionale	11.820.850	12.923.794	13.236.108	11,97%	2,42%

Dall'analisi dei risultati di produzione appare evidente il complessivo incremento dei volumi di produzione, sia rispetto all'anno precedente (+11,97%) che rispetto al piano 2009 (+2,42%). In particolare, gli incrementi più significativi sono stati registrati nell'area del sostegno al reddito.

Peraltro, sempre nel corso del 2009, è stata realizzata una riduzione del 9,46% dell'indice della giacenza che va confrontato con l'incremento dell'11,33% del pervenuto.

Pervenuto	*storico 2008*	*budget 2009*	*consuntivo 2009*	*2009/2008*	*2009 consuntivo / budget*
Assicurato pensionato	3.475.981	3.254.405	3.406.337	-2,00%	4,67%
Sostegno al reddito	2.243.986	2.781.834	2.981.269	32,86%	7,17%
Soggetto contribuente	5.068.890	5.371.813	5.623.206	10,94%	4,68%
totale nazionale	10.788.857	11.408.051	12.010.812	11,33%	5,28%

Indice della giacenza	*storico 2008*	*budget 2009*	*consuntivo 2009*	*2009/2008*	*2009 consuntivo / budget*
Assicurato pensionato	78	85	90	16,63%	6,92%
Sostegno al reddito	29	20	23	-19,87%	14,83%
Soggetto contribuente	113	96	95	-15,46%	-0,31%
totale nazionale	84	74	76	-9,46%	2,63%

Sul fronte dei risultati raggiunti nella erogazione del servizio nei processi primari l'anno 2009 si contraddistingue per un miglioramento complessivo della qualità, misurata tramite l'indicatore di sintetico di qualità dei processi primari, pari al 11,63%.

Segmentando l'analisi dei risultati qualitativi raggiunti nei singoli processi di produzione, il risultato più significativo viene realizzato nel processo del *soggetto contribuente* (+22,91%).

Il risultato del miglioramento qualitativo conseguito con l'azione operativa sviluppata nei processi di produzione è rappresentato nella tabella seguente.

Variazione dell'Indicatore di Qualità in rapporto all'anno precedente.		
Totale processi primari		+11,63%
Assicurato pensionato	Sostegno al reddito	Soggetto contribuente
+1,28%	+0,77%	+22,91%

Peraltro, nei processi *assicurato pensionato* e *soggetto contribuente* sono stati consolidati i risultati conseguiti, rispettivamente sul fronte dei tempi di erogazione del servizio e nel miglioramento del processo operativo di accertamento e riscossione del credito.

In particolare:

- anche per il 2009, relativamente ai tempi di liquidazione delle pensioni si registra un miglioramento dell'indice di qualità della prima liquidazione in misura dell'1,0%.

- crescita sostanziale su tutte le categorie di pensione in termini di tempi di liquidazione

I dati relativi ai singoli indicatori sono riportati nelle tabelle successive.

Pensioni liquidate in prima istanza

2008	2009	Variazione 2008/2007
94,7%	95,6%	1,0%

Percentuali di liquidazioni delle pensioni entro 30 e 120 giorni

Totale pensioni (prima e seconda istanza) % entro 30 gg	Totale pensioni (prima e seconda istanza) % entro 120 gg
79,2%	96,1%

Percentuali di liquidazioni delle pensioni per categorie

Pensioni vecchiaia e anzianita' % entro 30 gg	Pensioni vecchiaia e anzianita' % entro 60 gg	Pensioni invalidita' e inabilita' % entro 60 gg	Pensioni invalidita' e inabilita' % entro 120 gg	Pensioni fondi speciali % entro 30 gg	Pensioni fondi speciali % entro 60 gg
80,7%	91,2%	57,1%	84,8%	67,2%	80,9%

Prime liquidazioni Invalidità Civile

Pervenuto			Definito			Accolte			Giacenza		
2008	2009	Var % 09/08	2008	2009	Var % 09/08	2008	2009	Var % 09/08	2008	2009	Var % 09/08
582.366	564.916	-3,0	544.773	613.327	12,5	511.017	542.402	6,1	70.035	32.484	-53,6

Per quanto riguarda le prime liquidazioni delle pensioni di invalidità civile per l'anno 2009 si evidenza una decisa riduzione della giacenza del -53,6% a fronte di un aumento delle domande pervenute pari al 12,5%.

Relativamente all'attività delle Commissioni Mediche di Verifica per l'anno 2009 le domande esaminate arrivano a circa due milioni e duecento con un esame di circa 200.000 casi ad ulteriori attività di verifica.

Il lavoro sostenuto dalle CMVP nel corso dell'anno è così riassunto nelle due seguenti tavole:

Attività CMVP

Pervenute	Esaminate			
	Atti	Visita	Sospese	Totale
2.195.246	1.715.781	82.972	110.622	1.909.375

Decisioni CMVP						Esito decisioni	
Atti		Visite ambulatoriali		Visite domiciliari			
accolte	respinte	accolte	respinte	accolte	respinte	accolte	respinte
1.707.580	8.166	36.923	42.469	1.319	474	1.745.822	51.109

Sul fronte delle *prestazioni a sostegno del reddito* i risultati sono riassunti nella tavola seguente:

DSO disoccupazione ordinaria		DS RR disoccupazione requisiti ridotti		DS agricola
% liquidazioni entro 30 gg	% liquidazioni entro 120 gg	% liquidazioni entro 30 gg	% liquidazioni entro 120 gg	% liquidazioni entro 120 gg
83,0%	99,0%	75,3%	98,5%	98,7%
var % 2009/2008	var % 2009/2008	var % 2009/2008	var % 2009/2008	var % 2009/2008
-0.8%	0.1%	-0.7%	0.4%	2.4%

Nel suo complesso anche il 2009 evidenzia un miglioramento dei servizi resi, con particolare rilievo per il valore delle liquidazioni entro 120 gg della disoccupazione agricola, che è pari al (98,7%).

Per quanto concerne l'*area del soggetto contribuente*, il 2009 è caratterizzato dall'impegno sostenuto dalle sedi di produzione che ha conseguito significativi risultati volti al miglioramento sia della gestione dei soggetti contribuenti, che dalla gestione del rapporto assicurativo delle posizioni individuali.

Inoltre si ribadisce come per gli anni precedenti, i risultati ottenuti sul fronte della regolarità contributiva delle aziende con dipendenti finalizzato alla lotta all'evasione e al recupero del lavoro sommerso, nonché sull'attività per l'individuazione della certezza e dell'esigibilità dei crediti.

L'area in questione ha così subito una sostanziale riduzione in termini di volumi di giacenze per la maggioranza dei prodotti risultando così in linea con i valori registrati negli ultimi anni.

Riduzione della giacenza soggetto contribuente		
2007	2008	2009
-23,2	-16,3%	-15,4%

A conferma di quanto suddetto e alla maggior attenzione sulla qualità del dato negli archivi informatici le successive tavole evidenziano una riduzione dei volumi della giacenza in particolare nelle attività dei ricicli (-26%) e nelle note di rettifica passive (-17,9%).

Ricicli

Da acquisizione DM10			Definitl			Giacenza Al		
Gen-Dic 2008	Gen-Dic 2009	Var. %	Gen-Dic 2008	Gen-Dic 2009	Var. %	31-dic 2008	31-dic 2009	Var. %
2.009.634	1.833.372	-8,8	2.061.155	1.897.437	-7,9	246.223	182.158	-26,0

% di Note di rettifica sul totale dei DM ripartiti

2008	2009	Variazione 2009/2008
10,7%	11,5%	7,5%

Note di Rettifica attive

	Comunicate		Definite		Pagate		Giacenza al	
Note rettifica attive	2008	2009	2008	2009	2008	2009	31-dic-08	31-dic-09
	1.403.243	1.572.342	1.380.087	1.591.756	326.761	281.611	1.089.673	1.071.151
var. 09/08 %	12,1		15,3		-13,8		-1,7	

Note di rettifica passive

	Pervenute		Definite		Giacenza al	
Note Rettifica Passive	2008	2009	2008	2009	31-dic-08	31-dic-09
	787.563	698.083	951.873	839.412	790.604	649.275
var. 09/08 %	-11,4		-11.8		-17,9	

Considerato il momento congiunturale registrato nel biennio precedente, si evidenzia una crescita pari al (9%) sul fronte del pervenuto dei DM insoluti, mentre risulta rilevante la riduzione del valore indicato nella giacenza (-21,4%).

DM insoluti

Pervenuti			Definiti			Di cui pagati			Giacenza al		
2008	2009	Var.%	2008	2009	Var.%	2008	2009	Var.%	31-dic-08	31-dic-09	Var.%
2.134.754	2.327.532	9,0	2.051.960	2.473.023	20,5	398.351	565.280	41,9	654.938	514.550	-21,4

Per quanto riguarda l'*area della contribuzione dei lavoratori autonomi*, si segnala un risultato positivo in termini di ripartizione dei contributi come riportato di seguito:

Gestione artigiani	Gestione commercianti
99,7%	99,6%

Considerevole la sensibile riduzione della giacenza media dei modelli F24 di versamento che risultano errati alla prima lettura che rispetto all'anno 2008 risulta addirittura dimezzata.

% pagato / emesso Commercianti	% pagato / emesso Artigiani	F24 errati Anzianità della giacenza in giorni
73,8%	78,6%	16

Per le *iscrizioni a ruolo* dei crediti si registra un aumento di 10 punti percentuali rispetto al 2008.

Iscrizioni a ruolo

	Iscrizioni a ruolo (in milioni di euro)		
	2008	2009	Var. % 2009/2008
nazionale	11.110	12.216	10,0

Analogo risultato viene evidenziato dall'attività di riattivazione dei crediti da cartella esattoriale con un significativo incremento (+73%) rispetto all'anno precedente a considerazione di un attenta revisione dei crediti sospesi su tutte le sedi di produzione.

Crediti da cartella esattoriale riattivati

	Crediti da cartella esattoriale riattivati (in milioni di euro)		
	2008	2009	Var % 2009/2008
nazionale	969	1.040	7,33

Le *risorse umane* impiegate nelle strutture di produzione, hanno subito un'ulteriore contrazione registrando in termini di unità equivalenti (FTE) un valore pari a -5,2% rispetto allo scorsa rilevazione e un -2,2% rispetto al piano 2009.

Personale in forza nelle strutture di produzione (forza equivalente)

	Consuntivo 2008	Piano 2009	Consuntivo 2009	Var % 2009/2008	Var % 2009 Cons./Piano
assicurato pensionato	7.796	7.545	7.288	-6,5%	-3,4%
sostegno al redd.	3.902	4.038	4.118	5,5%	2,0%
soggetto contribuente	6.261	6.197	5.932	-5,3%	-4,3%
processi primari	17.959	17.780	17.338	-3,5%	-2,5%
ausiliari	4.483	4.272	4.193	-6,5%	-1,8%
abilitanti	2.475	2.090	2.078	-16,0%	-0,6%
altri processi	6.958	6.362	6.271	-9,9%	-1,4%
totale	24.917	24.142	23.609	-5,2%	-2,2%

Tuttavia, la riduzione di risorse è stata compensata da:

- il miglioramento del rapporto tra presenza (che non include l'impiego del personale in formazione ed addestramento) e forza, che passa dal 76% del 2008 al 78,3% del 2009, con un miglioramento dell'2,6%;

- l'ulteriore spostamento di risorse dai processi abilitanti ai processi primari, migliorando del 8% l'indice di impiego delle risorse nei processi abilitanti che passa dal 9,3% del 2008 al 7,7% del 2009.

Impiego delle risorse e produttività

	Consuntivo 2008	Piano 2009	Consuntivo 2009	Var 2009/2008	Var 2009 Cons./Piano
rapporto presenza/forza (1)	76,0%	78,3%	78,0%	2,6%	-0,4%
impiego risorse processi abilitanti (% su totale)	9,3%	7,7%	8,0%	-13,4%	4,6%
produttivita' globale di sede	54,5%	59,5%	63,3%	16,1%	6,3%

(1) Il dato sulla presenza è al netto della formazione e dell'addestramento.

La combinazione tra l'incremento della produzione del 2,42% e la riduzione di personale del 2,2% ha determinato l'incremento della produttività del 6,3%.

PAGINA BIANCA


III - Nota integrativa

PAGINA BIANCA

Parte prima - Generale

1. Criteri di redazione del bilancio

Il rendiconto generale 2009 è formalmente redatto secondo gli schemi del D.P.R. n. 97 del 27 febbraio 2003 ed è costituito dal conto di bilancio, dallo stato patrimoniale, dal conto economico e dalla presente nota integrativa.
Il conto di bilancio evidenzia le risultanze della gestione delle entrate e delle uscite e si articola in due parti:

- il rendiconto finanziario decisionale articolato in UPB di 1° livello;
- il rendiconto finanziario gestionale articolato in capitoli.

Viene altresì redatta la situazione amministrativa al 31 dicembre 2009, avente lo scopo di evidenziare il risultato di amministrazione alla fine dell'esercizio.

Lo stato patrimoniale evidenzia la consistenza degli elementi patrimoniali attivi e passivi nonché la consistenza della situazione patrimoniale netta finale.

Il conto economico evidenzia i componenti positivi e negativi della gestione secondo criteri di competenza economica ed è accompagnato dal Quadro di riclassificazione dei risultati economici conseguiti.
Il conto economico e lo stato patrimoniale vengono altresì rappresentati al netto sia delle poste relative alla Gestione degli interventi assistenziali e di sostegno alle gestioni previdenziali, sia di quelle riferite alla Gestione per l'erogazione delle pensioni, assegni ed indennità agli invalidi civili (art. 130 del D.L.vo 31/3/1998, n. 112), al fine di evidenziare le componenti economico-finanziarie e patrimoniali delle sole attività previdenziali.

Il presente rendiconto è stato redatto in osservanza dei principi contabili generali recepiti dall'art. 3 del vigente Regolamento per l'amministrazione e la contabilità dell'INPS seguendo i processi di riclassificazione di cui si è già accennato al punto 2 della Premessa alla presente relazione.

2. Risultanze finanziarie complessive

La gestione finanziaria ed economico-patrimoniale dell'Istituto dell'anno 2009 si è chiusa con i seguenti risultati che vengono raffrontati con il 2008:

✓ Aspetto finanziario di competenza

Anno	Entrate accertate	Uscite impegnate	Saldo sul complesso
2009	281.533	276.209	5.324
2008	270.464	256.970	13.494
Variazioni			
assolute	11.069	19.239	-8.170
percentuali	4,1	7,5	-

✓ Aspetto finanziario di cassa

Anno	Riscossioni (1)	Pagamenti	Fabbisogno di cassa
2009	189.749	271.639	81.890
2008	182.771	253.855	71.084
Variazioni			
assolute	6.978	17.784	10.806
percentuali	3,8	7,0	-

(1) Al netto dei trasferimenti di bilancio e delle anticipazioni di Tesoreria/Stato.

✓ Andamento delle disponibilità liquide

Periodo	Giacenze di tesoreria e c/c postali	C/c bancari ed altre disponibilita'	Totale
al 1° gennaio 2009 (31/12/2008)	39.645	717	40.362
al 31 dicembre 2009	39.292	704	39.996
Variazione	-353	-13	-366

✓ Rapporti con la Tesoreria e lo Stato per le anticipazioni

Periodo	Debito per anticipazioni di tesoreria/Stato al lordo giacenze	Giacenze di tesoreria e c/c postali	Debito netto
	(a)	(b)	(c=a-b)
al 1° gennaio 2009 (31/12/2008)	49.089	39.645	9.444
al 31 dicembre 2009	51.403	39.292	12.111
Aumento debito lordo	2.314	-	-
Diminuzione giacenze di tesoreria	-	-353	-
Aumento debito netto	-	-	2.667

3. Situazione amministrativa

I dati della situazione amministrativa sono esposti nel prospetto che segue.

Trattasi, come e' noto, di una esposizione tipica degli Enti tenuti alla rendicontazione finanziaria, nella quale si riassume la situazione consolidata sotto il profilo della liquidità.

La situazione amministrativa ha subito un miglioramento rispetto all'anno 2008 di 6.147 mln passando da 49.153 mln a 55.300 mln. Tale incremento non corrisponde all'avanzo di competenza dell'anno (accertamenti meno impegni) attestato a 5.324 mln, in quanto sullo stesso hanno influito le operazioni di eliminazione dei residui come si evince dal prospetto che segue:

(in milioni)

	Importi
Avanzo di amministrazione alla fine dell'anno 2009 (*)	55.300
Avanzo di amministrazione alla fine dell' anno 2008	49.153
Incremento dell'anno 2009	*6.147*
Eliminazione residui attivi anno 2008	2.528
Eliminazione residui passivi anno 2008	3.351
Avanzo di competenza dell'anno 2009	*5.324*

(*) Nella tabella della pagina successiva vengono rappresentate le componenti che hanno determinato l'avanzo di amministrazione al termine dell'esercizio.

La parte vincolata dell'avanzo di amministrazione si riferisce a spese prenotate nell'anno 2009 per gare ancora in corso al 31 dicembre 2009.

Situazione amministrativa

(in milioni)

Descrizione	Valori
Consistenza della cassa all'inizio dell'esercizio 2009	40.362
. Riscossioni in conto competenza	*271.273*
. Pagamenti in conto competenza	*271.639*
Consistenza della cassa alla fine dell'esercizio 2009	39.996
. Residui attivi finali	*88.642*
. Residui passivi finali	*73.338*
Avanzo di amministrazione alla fine dell'esercizio	55.300
L'utilizzazione dell'avanzo di amministrazione risulta così prevista:	
Parte vincolata	*69*
Parte disponibile	*55.231*
Totale risultato di amministrazione	55.300

4. Diritti reali di godimento

Per l'anno 2009 non risulta alcun diritto di usufrutto.

5. Composizione dei residui attivi e passivi per ammontare e per anno di formazione

Per la rappresentazione della composizione dei residui attivi per ammontare e per anno di formazione relativi ai crediti verso lo Stato e ai crediti contributivi verso le aziende tenute alla presentazione delle denunce di mod DM 10, gli artigiani e gli esercenti attività commerciali nonché dei residui passivi, sempre per ammontare e per anno di formazione, relativi alle spese di funzionamento si fa rinvio, rispettivamente, agli allegati "*A*" e "*D*" del fascicolo "Allegati".

6. Dati e notizie relativi al personale dipendente

Nel corso del 2009 si è registrata una progressiva diminuzione del personale in servizio, da 29.533 unità del 2008 a 28.252 unità nel 2009, pari a -4,34%.

L'ulteriore diminuzione della consistenza del personale ha comportato una carenza dell'11,92% rispetto alla dotazione organica adottata con determinazioni commissariali n. 18 del 16 ottobre 2008 e n. 74 del 19 novembre 2008 approvate, ai sensi di legge, dai Ministeri vigilanti (tabella 1).

Le citate determinazioni commissariali sono state assunte in ottemperanza alle norme dell'art. 74 comma 5 della legge del 6 agosto 2008 n. 133, recante una disposizione transitoria che fissava provvisoriamente le dotazioni organiche in misura pari ai posti coperti alla data del 30 settembre 2008, e del comma 6, che ha previsto il divieto all'amministrazione di procedere ad assunzioni di personale a qualsiasi titolo in caso di mancata adozione dei provvedimenti di riduzione degli assetti organizzativi.

Tabella 1. Confronto dotazione organica e consistenza del personale INPS anni 2002-2009

Anno	Dotazione organica	Consistenza al 31.12	Carenza %
2002	36.478	34.174	-6,32
2003	36.478	33.372	-8,51
2004	36.478	32.971	-9,61
2005	34.914	32.773	-6,13
2006	34.914	32.104	-8,05
2007	34.914	31.210	-10,61
2008	30.225*	29.533	-2,29
2009	32.074**	28.252	-11,92

*dotazione organica provvisoria ai sensi dell'art. 74 comma 5 della Legge 133/08.
**organico adottato con determinazioni commissariali n. 18 del 16/10/2008 e n. 74 del 19/11/2008 approvate, ai sensi di legge, dai Ministeri vigilanti.

Il grafico che segue illustra il trend di progressiva e costante diminuzione del personale ed il relativo confronto tra la dotazione

organica e la consistenza, negli anni dal 2002 al 2009.

Grafico 1. - Dotazione organica e consistenza del personale anni 2002 – 2009.

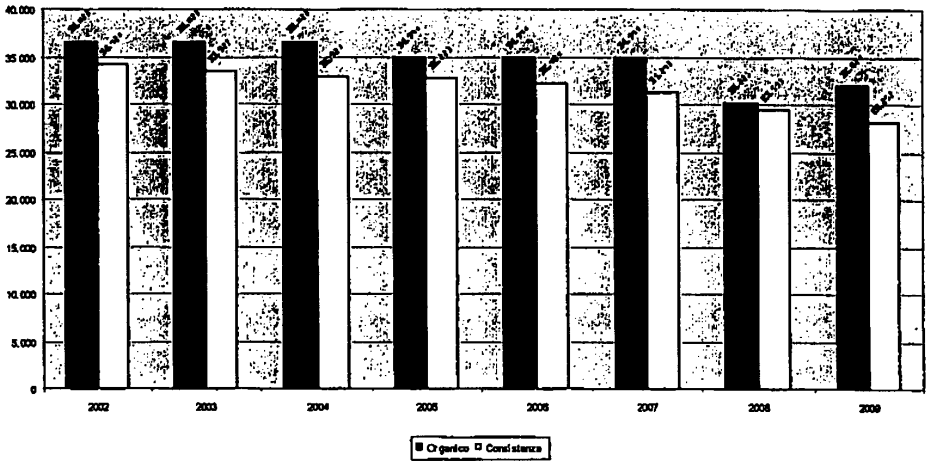

Fonte: Procedura VEGA

Nella seguente tabella 2 sono riportate le consistenze per ogni qualifica funzionale.

Tabella 2. Raffronto forza – organico anni 2008 – 2009

Qualifiche funzionali	Dotazione organica del. Comm. n. 18 e n. 74 del 2008	Forza al 31.12.2008	Forza al 31.12.2009	Forza 2008 su organico	Forza 2009 su organico
Dirigenti	523	382	340	73,04%	65,01%
Medici legali	663	648	628	97,74%	94,72%
Legali	335	312	299	93,13%	89,25%
Professionisti	146	137	130	93,84%	89,04%
Prof. informatici	1	1	1	100,00%	100,00%
Isp. gen. + Dir. divis.	0	123	74	n.r.	n.r.
Pos. econ. C5 + C4		2.920	4.089		
Pos. econ. C3		12.709	11.853		
Pos. econ. C2 + C1		7.743	6.326		
Totale area C	26.440	23.372	22.268	88,40%	84,22%
Pos. econ. area B	3.638	3.961	3.957	108,88%	108,77%
Pos. econ. area A	328	561	553	171,04%	168,60%
Formazione lavoro	0	0			
Tempo determinato	0	36	2		
Totale	32.074	29.533	28.252	92,08%	88,08%

*nell'area A la forza è superiore all'organico in quanto ci sono state numerose immissioni di ex portieri INPS ed INPDAI transitati nei ruoli dell'Istituto a seguito della dismissione del patrimonio immobiliare.

Il mancato turn over delle risorse umane negli ultimi anni, per effetto delle disposizioni volte alla razionalizzazione della pubblica amministrazione e al contenimento delle spese relative al pubblico impiego, si è in sostanza tradotto in un generalizzato blocco delle assunzioni.

In tale contesto, la mobilità interenti continua a rappresentare per l'Istituto un utile strumento per l'acquisizione di personale, per far fronte, seppur parzialmente e in tempi brevi, alla carenza di risorse che caratterizza la generalità delle strutture nelle quali si registrano situazioni di particolare criticità.

L'emanazione della circolare del n. 4 del 18 aprile 2008 del Dipartimento della Funzione Pubblica, ad oggetto "linee guida ed indirizzi in materia di mobilità", ha, però, circoscritto l'ambito di applicazione di tale istituto. Pertanto, nel corso del 2009 sono stati immessi solo n. 44 dipendenti (tabella 3).

Tabella 3 – Personale transitato in mobilità: trend 2002-2009

Anno	Personale transitato in mobilità
2002	935
2003	899
2004	407
2005	976
2006	336
2007	259
2008	116
2009	44
Totale	3.972

7. Criteri di valutazione utilizzati nella redazione del rendiconto generale

Di seguito vengono evidenziāti i criteri di valutazione degli elementi patrimoniali, attivi e passivi, utilizzati nella redazione del rendiconto generale e che si riconducono ai criteri generali della prudenza e nella prospettiva della continuazione dell'attività.

Attivo

Immobilizzazioni immateriali

- Le manutenzioni straordinarie su beni di terzi sono valutate al costo e soggette ad ammortamento per la durata di cinque anni.

Immobilizzazioni materiali

- Gli immobili sia strumentali che da reddito sono valutati al costo di acquisto al quale sono applicate quote annue di ammortamento pari al 2% del valore di bilancio riferito al 1° gennaio di ciascun anno fino a concorrenza di detto valore.

- Le manutenzioni straordinarie e le spese di adattamento degli immobili di proprietà sono valutate al costo e soggette ad ammortamento per la durata di dieci anni.

- I beni mobili sono valutati al costo di acquisto che viene ammortizzato mediante aliquote di ammortamento previste nel "Regolamento delle tenuta degli inventari dell'INPS" in misura differenziata a seconda della tipologia del bene e con l'applicazione, secondo le disposizioni vigenti in materia, del 50% delle aliquote stesse nell'anno di acquisto.

Immobilizzazioni finanziarie

- I titoli azionari quotati in borsa sono valutati al minor valore tra la quotazione dell'ultimo giorno di borsa del mese di dicembre ed il prezzo di acquisto.

- Le partecipazioni non quotate in borsa sono valutate al prezzo di acquisto.

- I prestiti ed i mutui sono valutati al valore pari alla loro consistenza residua (tenuto conto quindi delle quote capitale scadute).

- I restanti crediti sono esposti al valore nominale ad eccezione del credito verso l'erario, valutato al presumibile valore di realizzo che tiene conto di una presunta quota di svalutazione.

Attivo circolante

- I crediti verso gli iscritti per contributi e per prestazioni da recuperare sono valutati al presumibile valore di realizzo che tiene conto di una presunta svalutazione dei crediti stessi secondo rispettivamente le determinazioni del Direttore generale n. 43 del 10 aprile 2010 e n. 12 del 22 ottobre 2008.

- I restanti crediti sono esposti al valore nominale ad eccezione dei crediti verso i locatari degli immobili del soppresso INPDAI i quali sono stati valutati a suo tempo dallo stesso Ente al presumibile valore di realizzo.

- Le disponibilità liquide sono esposte al valore nominale.

Ratei e risconti

- I ratei attivi costituiscono proventi di competenza dell'esercizio ma esigibili in esercizi successivi.

Passivo

Fondi per rischi ed oneri

- Il Fondo imposte e tasse è costituito da accantonamenti prudenzialmente effettuati dal soppresso INPDAI in attesa che venga

accertata la sussistenza di eventuali debiti verso l'erario.

- I rimanenti Fondi sono costituiti essenzialmente da accantonamenti destinati alla copertura di prestazioni a carico dello Stato il cui ammontare alla chiusura dell'esercizio non era ancora determinabile.

Trattamento di fine rapporto di lavoro

- Il Fondo per il trattamento di fine rapporto copre l'onere nei confronti del personale dipendente al quale si applica lo stesso TFR ed è determinato secondo le disposizioni dell'art. 2120 del codice civile così come risulta sostituito dall'art. 1 della legge 29 maggio 1982, n. 297.

- Il Fondo per l'indennità di buonuscita destinato alla copertura dell'onere nei confronti del personale non rientrante nel campo di applicazione del TFR è determinato secondo le disposizioni stabilite dall'apposita normativa interna.

Debiti

- I debiti sono esposti al valore nominale

Ratei e risconti

- I ratei passivi costituiscono costi di competenza dell'esercizio ma esigibili negli esercizi successivi.

- I risconti passivi costituiscono proventi percepiti nell'esercizio ma di competenza di esercizi successivi.

8. Documento programmatico sulla sicurezza

Il D.Lgs. 196/2003 recante il "Codice in materia di protezione dei dati personali" agli artt. 33-36 prevede le misure minime di sicurezza volte ad assicurare un livello minimo di protezione dei dati personali.

In data 30 marzo 2009, con determinazione n. 5789, il Presidente Antonio Mastrapasqua, in qualità di legale rappresentante dell'INPS, che è "titolare" del trattamento dei dati, ha adottato il Documento programmatico sulla sicurezza per l'anno 2009 come previsto ai sensi della regola tecnica n. 19 del Disciplinare tecnico in materia di misure minime di sicurezza, contenuto nell'allegato B) al Codice.

Tale documento, obbligatorio, per chi effettui un trattamento di dati sensibili e giudiziari con l'ausilio di strumenti elettronici, contiene l'analisi dei rischi che incombono sui dati personali, l'individuazione degli accorgimenti da adottare per prevenirne la eventuale distruzione, perdita accidentale o accessi abusivi, nonché la pianificazione degli interventi formativi in materia.

Parte seconda - Analisi voci del conto di bilancio

La gestione finanziaria di competenza

I movimenti finanziari di competenza dell'anno 2009 si riassumono in 281.533 mln di entrate accertate e in 276.209 mln di impegni, con un avanzo complessivo di 5.324 mln.

Le partite di parte corrente ammontano a 233.648 mln di entrate ed a 230.332 mln di uscite, con un conseguente differenziale positivo di 3.316 mln.

Quanto ai movimenti in conto capitale, le entrate sono risultate pari a 12.700 mln e le uscite a 10.692 mln con un saldo positivo di 2.008 mln.

Nelle seguenti tabelle, ordinate per quadri riepilogativi e di dettaglio, si fornisce la disarticolazione per Centri di responsabilità dei dati contabili di competenza.

Gestione finanziaria di competenza - Quadro riassuntivo per U.P.B.
Rendiconto 2009

In mln

Aggregati	Centri di responsabilita'						Totale
	UPB 1	UPB 2	UPB 3	UPB 4	UPB 5	UPB 8	
	D.C. Entrate	D.C. Pensioni	D.C. Prestaz. a sostegno del reddito	D.C. Risorse Umane	D.C. Risorse Strumentali	Altre strutture di Direzione Generale	
Entrate							
Entrate correnti:							
Entrate contributive	143.730	412	884	5	-	-	145.031
Entrate derivanti da trasferimenti correnti	14	658	-	7	-	84.211	84.890
Altre entrate	464	2.214	712	64	52	221	3.727
Totale entrate correnti	*144.208*	*3.284*	*1.596*	*76*	*52*	*84.432*	*233.648*
Entrate in conto capitale:							
Entrate per alienazione beni patrim.- riscoss. crediti	-	-	2	165	3.687	6.381	10.235
Trasferimenti in conto capitale	-	-	-	-	-	-	-
Accensione di prestiti	-	-	-	-	-	2.465	2.465
Totale entrate in conto capitale	-	-	*2*	*165*	*3.687*	*8.846*	*12.700*
Partite di giro	*1.404*	*346*	*5.533*	*128*	-	*27.774*	*35.185*
Totale delle Entrate	145.612	3.630	7.131	369	3.739	121.052	281.533
Uscite							
Uscite correnti:							
Funzionamento	-	-	-	1.574	1.412	-	2.986
Interventi diversi	8.430	187.599	22.994	17	315	7.699	227.054
Trattamenti di quiescenza,integrativi e sostitutivi	-	-	-	292	-	-	292
Totale uscite correnti	*8.430*	*187.599*	*22.994*	*1.883*	*1.727*	*7.699*	*230.332*
Pagamenti in conto capitale:							
Investimenti	-	-	2	415	1.490	6.457	8.364
Oneri comuni	-	-	-	3	-	2.325	2.328
Totale uscite in conto capitale	-	-	*2*	*418*	*1.490*	*8.782*	*10.692*
Partite di giro	*1.404*	*346*	*5.533*	*128*	-	*27.774*	*35.185*
Totale delle Uscite	9.834	187.945	28.529	2.429	3.217	44.255	276.209
Saldi							
1. di parte corrente	135.778	-184.315	-21.398	-1.807	-1.675	76.733	3.316
2. in conto capitale	-	-	0	-253	2.197	64	2.008
3. per partite di giro	-	-	-	-	-	-	-
4. sul complesso	135.778	-184.315	-21.398	-2.060	522	76.797	5.324

Gestione finanziaria di cassa - Quadro riassuntivo per U.P.B.
Rendiconto 2009

in mln

Aggregati	Centri di responsabilita'						Totale
	UPB 1	UPB 2	UPB 3	UPB 4	UPB 5	UPB 8	
	D.C. Entrate	D.C. Pensioni	D.C. Prestaz. a sostegno del reddito	D.C. Risorse Umane	D.C. Risorse Strumentali	Altre strutture di Direzione Generale	
Riscossioni							
Riscossioni correnti:							
Entrate contributive	137.956	675	857	5	-	-	139.493
Entrate derivanti da trasferimenti correnti	14	449	-	7	-	79.211	79.681
Altre entrate	365	1.785	673	63	45	222	3.153
Totale riscossioni correnti	*138.335*	*2.909*	*1.530*	*75*	*45*	*79.433*	*222.327*
Riscossioni in conto capitale:							
Entrate per alienazione beni patrim.- riscoss. crediti	-	-	2	164	4.829	6.381	11.376
Trasferimenti in conto capitale	-	-	-	-	-	-	-
Accensione di prestiti	-	-	-	-	-	2.465	2.465
Totale riscossioni in conto capitale	-	-	*2*	*164*	*4.829*	*8.846*	*13.841*
Partite di giro	*1.316*	*346*	*5.541*	*128*	-	*27.773*	*35.104*
Totale delle Riscossioni	139.651	3.255	7.073	367	4.874	116.052	271.272
Pagamenti							
Pagamenti correnti:							
Funzionamento	-	-	-	1.578	1.253	-	2.831
Interventi diversi	8.170	187.122	22.737	15	311	7.096	225.451
Trattamenti di quiescenza,integrativi e sostitutivi	-	-	-	291	-	-	291
Totale pagamenti correnti	*8.170*	*187.122*	*22.737*	*1.884*	*1.564*	*7.096*	*228.573*
Pagamenti in conto capitale:							
Investimenti	-	-	2	425	1.369	6.457	8.253
Oneri comuni	-	-	-	3	-	10	13
Totale pagamenti in conto capitale	-	-	*2*	*428*	*1.369*	*6.467*	*8.266*
Partite di giro	*1.441*	*347*	*5.462*	*128*	-	*27.421*	*34.799*
Totale dei Pagamenti	9.611	187.469	28.201	2.440	2.933	40.984	271.638
Saldi							
1. di parte corrente	130.165	-184.213	-21.207	-1.809	-1.519	72.337	-6.246
2. In conto capitale	-	-	-	-264	3.460	2.379	5.575
3. per partite di giro	-125	-1	79	-	-	352	305
4. sul complesso	130.040	-184.214	-21.128	-2.073	1.941	75.068	-366

Gestione finanziaria di competenza - Quadro riassuntivo per U.P.B.
Rendiconto 2009 / Rendiconto 2008

In mln

Centri di responsabilita'

Aggregati	D.C. Entrate			D.C. Pensioni			D.C. Prestazioni a sostegno del reddito		
	Rendiconto anno 2009	Rendiconto anno 2008	Variazioni	Rendiconto anno 2009	Rendiconto anno 2008	Variazioni	Rendiconto anno 2009	Rendiconto anno 2008	Variazioni
Entrate									
Entrate correnti:									
Entrate contributive	143.730	146.501	-2.771	412	579	-167	884	581	303
Entrate derivanti da trasferimenti correnti	14	14	-	658	690	-32	-	-	-
Altre entrate	464	498	-34	2.214	1.879	335	712	556	156
Totale entrate correnti	*144.208*	*147.013*	*-2.805*	*3.284*	*3.148*	*136*	*1.596*	*1.137*	*459*
Entrate in conto capitale:									
Entrate per alienazione beni patrim.- riscoss. crediti	-	-	-	-	-	-	2	25	-23
Trasferimenti in conto capitale	-	-	-	-	-	-	-	-	-
Accensione di prestiti	-	-	-	-	-	-	-	-	-
Totale entrate in conto capitale	-	-	-	-	-	-	*2*	*25*	*-23*
Partite di giro	*1.404*	*1.633*	*-229*	*346*	*336*	*10*	*5.533*	*4.881*	*652*
Totale delle Entrate	145.612	148.646	-3.034	3.630	3.484	146	7.131	6.043	1.088
Uscite									
Uscite correnti:									
Funzionamento	-	-	-	-	-	-	-	-	-
Interventi diversi	8.430	7.313	1.117	187.599	180.550	7.049	22.994	18.427	4.567
Trattamenti di quiescenza,integrativi e sostitutivi	-	-	-	-	-	-	-	-	-
Totale uscite correnti	*8.430*	*7.313*	*1.117*	*187.599*	*180.550*	*7.049*	*22.994*	*18.427*	*4.567*
Uscite in conto capitale:									
Investimenti	-	-	-	-	-	-	2	16	-14
Oneri comuni	-	-	-	-	-	-	-	-	-
Totale uscite in conto capitale	-	-	-	-	-	-	*2*	*16*	*-14*
Partite di giro	*1.404*	*1.633*	*-229*	*346*	*336*	*10*	*5.533*	*4.881*	*652*
Totale delle Uscite	9.834	8.946	888	187.945	180.886	7.059	28.529	23.324	5.205
Saldi									
1. di parte corrente	135.778	139.700	-3.922	-184.315	-177.402	-6.913	-21.398	-17.290	-4.108
2. in conto capitale	-	-	-	-	-	-	-	9	-9
3. per partite di giro	-	-	-	-	-	-	-	-	-
4. sul complesso	135.778	139.700	-3.922	-184.315	-177.402	-6.913	-21.398	-17.281	-4.117

Gestione finanziaria di competenza - Quadro riassuntivo per U.P.B.
Rendiconto 2009 / Rendiconto 2008

In mln

Aggregati	Centri di responsabilita'								
	D.C. Risorse Umane			D.C. Risorse Strumentali			Sist.Informativi e Telecomunicaz.ni		
	Rendiconto anno 2009	Rendiconto anno 2008	Variazioni	Rendiconto anno 2009	Rendiconto anno 2008	Variazioni	Rendiconto anno 2009	Rendiconto anno 2008	Variazioni
Entrate									
Entrate correnti:									
Entrate contributive	5	5	-	-	-	-	-	-	-
Entrate derivanti da trasferimenti correnti	7	6	1	-	-	-	-	-	-
Altre entrate	64	56	8	52	56	-4	-	-	-
Totale entrate correnti	*76*	*67*	9	*52*	*56*	*-4*	-	-	-
Entrate in conto capitale:									
Entrate per alienazione beni patrim.- riscoss. crediti	165	148	17	3.687	108	3.579	-	-	-
Trasferimenti in conto capitale	-	-	-	-	-	-	-	-	-
Accensione di prestiti	-	3	-3	-	-	-	-	-	-
Totale entrate in conto capitale	*165*	*151*	*14*	*3.687*	*108*	*3.579*	-	-	-
Partite di giro	*128*	*130*	*-2*	-	-	-	-	-	-
Totale delle Entrate	369	348	21	3.739	164	3.575	-	-	-
Uscite									
Uscite correnti:									
Funzionamento	1.574	1.644	-70	1.412	1.253	159	-		
Interventi diversi	17	17	-	315	312	3	-		
Trattamenti di quiescenza,integrativi e sostitutivi	292	283	9	-	-	-	-		
Totale uscite correnti	*1.883*	*1.944*	*-61*	*1.727*	*1.565*	*162*	-		
Uscite in conto capitale:									
Investimenti	415	410	5	1.490	231	1.259	-		
Oneri comuni	3	-	3	-	-	-	-		
Totale uscite in conto capitale	*418*	*410*	*8*	*1.490*	*231*	*1.259*	-		
Partite di giro	*128*	*130*	*-2*	-	-	-	-		
Totale delle Uscite	2.429	2.484	55	3.217	1.796	1.421	-		
Saldi									
1. di parte corrente	-1.807	-1.877	70	-1.675	-1.509	-166	-		
2. in conto capitale	-253	-259	6	2.197	-123	2.320	-		
3. per partite di giro	-	-	-	-	-	-	-		
4. sul complesso	-2.060	-2.136	76	522	-1.632	2.154	-		

Gestione finanziaria di competenza - Quadro riassuntivo per U.P.B.
Rendiconto 2009 / Rendiconto 2008

in mln

Aggregati	Centri di responsabilita'								
	Formaz.ne e sviluppo competenze			Altre strutture di Direzione Generale			Totali		
	Rendiconto anno 2009	Rendiconto anno 2008	Variazioni	Rendiconto anno 2009	Rendiconto anno 2008	Variazioni	Rendiconto anno 2009	Rendiconto anno 2008	Variazioni
Entrate									
Entrate correnti:									
Entrate contributive	-	-	-	-	-	-	145.031	147.666	-2.635
Entrate derivanti da trasferimenti correnti	-	-	-	84.211	79.191	5.020	84.890	79.901	4.989
Altre entrate	-	-	-	221	268	-47	3.727	3.313	414
Totale entrate correnti	-	-	-	*84.432*	*79.459*	*4.973*	*233.648*	*230.880*	*2.768*
Entrate in conto capitale:									
Entrate per alienazione beni patrim.- riscoss. crediti	-	-	-	6.381	5.604	777	10.235	5.885	4.350
Trasferimenti in conto capitale	-	-	-	-	-	-	-	-	-
Accensione di prestiti	-	-	-	2.465	2.108	357	2.465	2.111	354
Totale entrate in conto capitale	-	-	-	*8.846*	*7.712*	*1.134*	*12.700*	*7.996*	*4.704*
Partite di giro	-	-	-	*27.774*	*24.608*	*3.166*	*35.185*	*31.588*	*3.597*
Totale delle Entrate	-	-	-	121.052	111.779	9.273	281.533	270.464	11.069
Uscite									
Uscite correnti:									
Funzionamento	-	3	- 3	-	-	-	2.986	2.897	89
Interventi diversi	-	-	-	7.699	7.180	519	227.054	213.799	13.255
Trattamenti di quiescenza,integrativi e sostitutivi	-	-	-	-	-	-	292	283	9
Totale uscite correnti	-	*3*	- *3*	*7.699*	*7.180*	*519*	*230.332*	*216.979*	*13.353*
Uscite in conto capitale:									
Investimenti	-	-	-	6.457	5.627	830	8.364	6.374	1.990
Oneri comuni	-	-	-	2.325	2.119	206	2.328	2.119	209
Totale uscite in conto capitale	-	-	-	*8.782*	*7.746*	*1.036*	*10.692*	*8.493*	*2.199*
Partite di giro	-	-	-	*27.774*	*24.608*	*3.166*	*35.185*	*31.588*	*3.597*
Totale delle Uscite	-	3	- 3	44.255	39.534	4.721	276.209	257.060	19.149
Saldi									
1. di parte corrente	-	-3	3	76.733	72.279	4.454	3.316	13.901	-10.585
2. in conto capitale	-	-	-	64	-34	98	2.008	-407	2.415
3. per partite di giro	-	-	-	-	-	-	-	-	-
4. sul complesso	-	-3	3	76.797	72.245	4.552	5.324	13.494	-8.170

Gestione finanziaria di competenza

(in milioni)

Aggregati	Rendiconto 2009	Rendiconto 2008	Rend. 2009/Rend. 2008	
			var. assol.	var. %
Entrate				
Entrate correnti:				
Entrate contributive	145.031	147.666	-2.635	-1,8
Trasferimenti correnti	84.890	79.901	4.989	6,2
Altre entrate correnti	3.727	3.313	414	12,5
Totale entrate correnti	233.648	230.880	2.768	1,2
Entrate in conto capitale:				
Alienazione di beni patrim. e riscos. crediti	10.235	5.885	4.350	73,9
Accensione di prestiti	2.465	2.111	354	16,8
Totale entrate in conto capitale	12.700	7.996	4.704	58,8
Partite di giro	35.185	31.588	3.597	11,4
Totale delle entrate	281.533	270.464	11.069	4,1
Uscite				
Uscite correnti:				
Funzionamento	2.986	2.897	89	3,1
Interventi diversi:	227.054	213.799	13.255	6,2
- Uscite per prestazioni istituzionali	*209.169*	*198.003*	*11.166*	*5,6*
- Trasferimenti passivi	*7.408*	*6.596*	*812*	*12,3*
- Altri interventi diversi	*10.477*	*9.200*	*1.277*	*13,9*
Tratt.quiescenza, integrativi e sostitutivi	292	283	9	3,2
Totale uscite correnti	230.332	216.979	13.353	6,2
Uscite in conto capitale:				
Investimenti	8.364	6.284	2.080	33,1
Oneri comuni	2.328	2.119	209	9,9
Totale uscite in conto capitale	10.692	8.403	2.289	27,2
Partite di giro	35.185	31.588	3.597	11,4
Totale delle uscite	276.209	256.970	19.239	7,5
Saldi				
1. di parte corrente	3.316	13.901	-10.585	-76,1
2. in conto capitale	2.008	-407	2.415	...
3. per partite di giro	0	0	0	0,0
4. sul complesso	5.324	13.494	-8.170	-60,5

... Non valutabile o non significativa.

Gestione finanziaria di competenza - Entrate

(in milioni)

Aggregati	Rendiconto 2009	Rendiconto 2008	Rend. 2009/Rend. 2008	
			var. assol.	var. %
TITOLO I - ENTRATE CORRENTI	233.648	230.880	2.768	1,2
1.1 - Entrate contributive	145.031	147.666	-2.635	-1,8
1.1.01 Aliquote contributive a carico dei datori di lavoro e degli iscritti	144.302	146.867	-2.565	-1,7
1.1.02 Quote di partecipazione degli iscritti all'onere di specifiche gestioni	729	799	-70	-8,8
1.2 - Entrate derivanti da trasf. correnti	84.890	79.901	4.989	6,2
1.2.03 Trasferimenti da parte dello Stato	84.199	79.180	5.019	6,3
1.2.04 Trasferimenti da parte delle Regioni	3	3	0	0
1.2.06 Trasf. da parte di altri Enti del settore pubblico	688	718	-30	-4,2
1.3 - Altre entrate	3.727	3.313	414	12,5
1.3.07 Entrate derivanti dalla vendita di beni e dalla prestazione di servizi	69	84	-15	-17,9
1.3.08 Redditi e proventi patrimoniali	164	218	-54	-24,8
1.3.09 Poste correttive e compens. di spese	2.738	2.367	371	15,7
1.3.10 Entrate non classificabili in altre voci	756	644	112	17,4
TITOLO II - ENTRATE IN CONTO CAPITALE	12.700	7.996	4.704	58,8
2.1 - Entrate per alienazione di beni patrimoniali e riscossione di crediti	10.235	5.885	4.350	73,9
2.1.11 Alienazioni di immobili e diritti reali	71	0	71	...
2.1.13 Partecipazioni e vendita valori mobiliari	1	0	1	...
2.1.14 Riscossione di crediti	10.163	5.885	4.278	72,7
2.3 - Accensione di prestiti	2.465	2.111	354	16,8
2.3.20 Assunzione di altri debiti finanziari	2.465	2.111	354	16,8
TITOLO IV - PARTITE DI GIRO	35.185	31.588	3.597	11,4
4.1.22 Entrate aventi natura di partite di giro	35.185	31.588	3.597	11,4
TOTALE DELLE ENTRATE	281.533	270.464	11.069	4,1

... Non valutabile o non significativa.

Entrate

Le entrate di parte corrente sono state accertate in complessivi 233.648 mln con un incremento di 2.768 mln sui corrispondenti dati del 2008 (230.880 mln).

In particolare, le *entrate contributive* sono state accertate in 145.031 mln con un decremento di 2.635 mln rispetto all'anno 2008 (147.666 mln).
Le entrate accertate presentano rispetto a quelle acquisite nel 2008 una variazione negativa dell' 1,8 %.

Aliquote contributive a carico dei datori di lavoro e degli iscritti:

Consuntivo anno 2009	milioni	144.302
Consuntivo anno 2008	milioni	146.867
Differenza	milioni	- 2.565

In ordine alle principali partite di entrata si indicano di seguito i contributi che hanno registrato le variazioni più signficative, presenti, nella quasi totalità, nel Centro di responsabilità "D.C. Entrate".

- Contributi dei *lavoratori dipendenti versati dalle aziende* che operano con il sistema delle denunce mediante modello DM sono stati accertati in 116.798 mln con un decremento di 2.967 mln rispetto al consuntivo 2008 (119.765 mln).

  La contrazione delle entrate contributive, come già detto nella premessa, è dovuta in massima parte al particolare momento di crisi economica.

- Contributi dei lavoratori domestici dai 612 mln del consuntivo 2008 passano a 810 mln con un incremento di 198 mln da attribuire essenzialmente all'applicazione delle disposizioni in materia di legalizzazione del lavoro irregolare per attività di assistenza e di sostegno alle famiglie (badanti e colf) di cittadini italiani o di uno

Stato membro dell'Unione Europea, ovvero cittadini extracomunitari (legge n. 102/2009).

- Contributi dei *lavoratori agricoli dipendenti* pari a 1.360 mln registrano, rispetto all'anno precedente (1.345 mln), un incremento di 15 mln;

- Contributi delle gestioni dei lavoratori autonomi segnano rispetto al consuntivo dell' anno 2008:

  - un incremento dello 0,3 % per la gestione commercianti;
  - un incremento del 1,8 % per i coltivatori diretti, mezzadri e coloni.
  - un decremento dello 0,3 % per gli artigiani;
  - un decremento del gettito pari allo 0,6 % per esercenti attività parasubordinate.

(in milioni)

Gestioni	Consuntivo 2009	Consuntivo 2008	Diff. assol.	Diff. %
Commercianti	8.493	8.469	+ 24	0,3
Artigiani	7.873	7.896	- 23	-0,3
Esercenti attiv. aut.	6.722	6.763	- 41	-0,6
CD/CM	911	895	+ 16	1,8

Contributi obbligatori per il personale dell'Istituto che passano a 398 mln con un incremento di 3 mln rispetto all' anno precedente pari a 395 mln.

Nel Centro di responsabilità "D.C. Prestazioni a sostegno del reddito" si rilevano:

- il contributo *straordinario delle imprese del credito a copertura degli assegni straordinari per il sostegno del reddito* che è stato accertato in 476 mln con un incremento di 114 mln rispetto al consuntivo 2008 (362 mln);

- i contributi a carico delle aziende per il finanziamento dell'indennità

di mobilità sono stati accertati in 201 mln con un incremento di 69 mln rispetto al consuntivo 2008 (132 mln);

- il contributo straordinario dovuto da "Poste italiane s.p.a." a copertura degli assegni straordinari per il sostegno del reddito è stato accertato in 54 mln con un incremento di 25 mln rispetto al consuntivo 2008 (29 mln);

- i contributi *delle aziende a copertura degli oneri per indennità di mobilità relativi a periodi eccedenti la mobilità ordinaria* che sono stati accertati in 21 mln con un decremento di 24 mln rispetto al consuntivo 2008 (45 mln).

Contributi della produzione e degli iscritti (Titolo 1°)

(in milioni)

Aggregati	Rendiconto 2009	Rendiconto 2008	Rend. 2009/Rend. 2008	
			var. assol.	var. %
A) Categoria 1°	144.302	146.867	-2.565	-1,7
1. LAVORATORI DIPENDENTI:	120.268	122.810	-2.542	-2,1
. accertati con il sistema D.M.	116.798	119.765	-2.967	-2,5
. addetti ai servizi domestici e familiari	810	612	198	32,4
. contributi lavoratori agricoli	1.360	1.345	15	1,1
. contributi per il personale dell'INPS	398	395	3	0,8
. contributi riscossi tramite le Casse Marittime	28	10	18	...
. contributi marittimi imbarcati su navi estere	34	33	1	3,0
. concorso aziende al finanz. indennità mobilità	201	132	69	52,3
. contributi per le prestazioni del SSN	4	7	-3	-42,9
. costituzione unica posizione Fondo telefonici	21	7	14	...
. contributi e valori capit. da Organismi extra comunitari	33	40	-7	-17,5
. contributi straord. E.T.I. - D.I. 88/2002, art. 5, c. 1, e art 6, c. 1	4	8	-4	-50,0
. contributi a copertura ass.sost.reddito (DD.II. n.157 e n.158/2000)	476	362	114	31,5
. contrib.a copertura indennità di mobilità (L. 608/96)	21	45	-24	-53,3
. contrib. straord. Poste Italiane Spa - D.I. 178/2005	54	29	25	86,2
. altri contributi	26	30	-4	-13,3
2. LAVORATORI AUTONOMI:	24.002	24.025	-23	-0,1
. coltivatori diretti, mezzadri e coloni	911	895	16	1,8
. artigiani	7.873	7.896	-23	-0,3
. esercenti attività commerciali	8.493	8.469	24	0,3
. pescatori autonomi	3	2	1	50,0
. esercenti attività parasubordinate (L. 335/95)	6.722	6.763	-41	-0,6
3. ALTRI LAVORATORI:	32	32	0	0
. fondo clero	32	32	0	0
B) Categoria 2°	729	799	-70	-8,8
. prosecutori volontari	221	221	0	0
. riserve e valori capitali versati dagli iscritti	225	194	31	16,0
. proventi divieto cumulo pensione/retribuzione	164	376	-212	-56,4
. contrib.di solidarietà su prestaz. di disoccup. ai lav. agricoli	109	0	109	...
. contrib.di solidarietà su prestaz. integrat. dell'AGO	4	4	0	0
. totale cumulabilità (Legge n.289/2002, art.44, c.2)	1	1	0	0
. totale o parziale incumulabilità (Legge n.289/2002, art.44, c.3)	0	0	0	0,0
. contrib. mutualità delle pensioni alle casalinghe	1	1	0	0
. altri contributi	4	2	2	...
TOTALE GENERALE	145.031	147.666	-2.635	-1,8

... Non valutabile o non significativa.

Quote di partecipazione degli iscritti all'onere di specifiche gestioni:

Consuntivo anno 2009	milioni	729
Consuntivo anno 2008	milioni	799
Differenza	milioni	- 70

Il differenziale evidenziato è dovuto in massima parte a minori proventi relativi al divieto di cumulo tra pensione e redditi da lavoro (- 211 mln) parzialmente compensato da maggiori contributi di solidarieta' su prestazioni di disoccupazione ai lavoratori agricoli come stabilito all'art.1, comma 57 della legge 247/2007 (+ 110 mln) e da maggiori riserve e valori di riscatto versati dagli iscritti (+ 31 mln).

Il complesso delle entrate contributive pari a 145.031 mln, provengono dalla produzione per 144.302 mln e dalla partecipazione degli iscritti all'onere per specifiche gestioni per 729 mln.

Nelle tabelle che seguono, le entrate contributive relative ai lavoratori dipendenti da aziende (DM) sono classificate per Gestione di destinazione.

Contributi per i lavoratori dipendenti dalle aziende tenute alla presentazione delle denuncie-rendiconto (Capitolo 1E1101001)

(in milioni)

Aggregati	Rendiconto 2009	Rendiconto 2008	Rend. 2009/Rend. 2008	
			var. assol.	var. %
(A) A COPERTURA DI TRATTAMENTI PENSIONISTICI				
1. Fondo pensioni lavoratori dipendenti	89.132	91.023	-1.891	-2,1
2. Gestione speciale erogazione trattamenti pensionistici	1.031	1.031	0	0
3. Fondo di previdenza pers. delle abolite imposte di consumo	5	9	-4	-44,4
4. Fondo di previdenza per il personale di volo	115	197	-82	-41,6
5. Gestione speciale di previdenza per i dipendenti da imprese esercenti miniere, cave e torbiere	2	2	0	0
6. Fondo di previdenza dell'AGO per l'IVS a favore del personale dipendente da aziende private del	4	5	-1	-20,0
7. Fondo di previdenza per gli impiegati dipend. da concessionari del servizio di riscossione dei tributi	39	43	-4	-9,3
8. Gestione speciale trattamenti pensionistici integrativi degli enti disciolti	...	...	0	0,0
9. Fondo di previdenza per il personale del Consorzio Autonomo del porto di Genova e dell'Ente Autonomo del porto di Trieste	...	...	0	0,0
10 Gestione speciale per personale Ferrovie S.p.a.	776	927	-151	-16,3
TOTALE (A)	91.104	93.237	-2.133	-2,3
(B) A COPERTURA DI TRATTAMENTI TEMPORANEI ECONOMICI				
1. Gestione prestazioni temporanee ai lavoratori dipendenti	17.690	18.439	-749	-4,1
2. Gestione interventi assistenziali e di sostegno alle gestioni previdenziali	1.404	1.499	-95	-6,3
TOTALE ..(B).....	19.094	19.938	-844	-4,2
(C) A VARIO TITOLO				
1. Fondo formazione professionale, art. 5, L. 196/97	0	0	0	0,0
2. Fondo solidarietà personale del credito	212	141	71	50,4
3. Fondo solidarietà personale credito cooperativo	8	11	-3	-27,3
4. Fondo solidarietà pers. liquid. coatta amministr.va	...	...	0	0,0
5. Fondo solidarietà personale Poste Italiane S.p.A.	0	3	-3	-100,0
6. Fondo solidarietà personale Trasporto aereo	6	8	-2	-25,0
TOTALE ..(C).....	226	163	63	38,7

... Non valutabile o non significativa.

segue

(in milioni)

Aggregati	Rendiconto 2009	Rendiconto 2008	Rend. 2009/Rend. 2008	
			var. assol.	var. %
(D) DA TRASFERIRE:				
allo Stato				
1. Gestione per la riscossione dei contributi del S.S.N.	...	9	-9	-100,0
2. Gestione riscossione altri contributi :				
. contributi ex Enaoli	...	...	0	0,0
. contributi ex Gescal	1	2	-1	-50,0
. Fondi di rotazione L. 845/78 e per le politiche comunitarie L. 183/87	820	795	25	3,1
. Asili nido	...	...	0	0,0
3. Gestione per la riscossione TFR	5.552	5.621	-69	-1,2
ad altri				
1. Fondo per la formazione interprofessionale e fondo nazionale per le politiche migratorie	...	...	0	0,0
TOTALE ..(D).....	6.373	6.427	-54	-0,8
TOTALE GENERALE (A + B + C+ D)	116.797	119.765	-2.968	-2,5

... Non valutabile o non significativa.

Nell'ambito delle entrate correnti, le *entrate derivanti da trasferimenti correnti* sono state accertate in complessivi 84.890 mln con un incremento di 4.989 mln sui corrispondenti dati del 2008 (79.901 mln) e si riferiscono per 84.199 mln ai trasferimenti dallo Stato, per 3 mln ai trasferimenti dalle Regioni e per 688 mln ai trasferimenti da altri Enti del settore pubblico.

Trasferimenti da parte dello Stato:

Consuntivo anno 2009	milioni	84.199
Consuntivo anno 2008	milioni	79.180
Differenza	milioni	5.019

I complessivi trasferimenti dal bilancio dello Stato per la copertura dei diversi oneri, di cui 22.159 mln in applicazione dell'art. 37 della legge 9 marzo 1989, n. 88, hanno riguardato:

(in mln.)

Aggregati	Consuntivo 2009	Consuntivo 2008
. Oneri pensionistici	58.604	56.733
. Oneri per il mantenimento del salario	5.085	2.761
. Oneri per interventi a sostegno della famiglia	3.015	2.887
. Oneri per prestazioni economiche derivanti da riduzioni di oneri previdenziali	798	778
. Oneri per sgravi degli oneri sociali ed altre agevolazioni	15.760	15.091
. Oneri per interventi diversi	937	930
Totale	*84.199*	*79.180*

La differenza deriva principalmente dagli incrementi, rispetto all'anno precedente, degli oneri per il mantenimento del salario (+ 2.324 mln), degli oneri pensionistici (+ 1.871 mln) nonché dagli oneri per sgravi degli oneri sociali ed altre agevolazioni (+ 669 mln).

Negli oneri pensionistici sono compresi 16.191 mln relativi all'erogazione degli assegni agli invalidi civili, ciechi e sordomuti e

3.936 mln relativi alla copertura del disavanzo di gestione del Fondo speciale per i trattamenti pensionistici in favore del personale delle Ferrovie dello Stato S.p.a..
Di seguito si evidenziano, con riferimento al consuntivo 2008, le variazioni di maggior rilievo, nel Centro di responsabilità "Altre strutture di Direzione Generale":

+ 1.889 mln al capitolo 8E1203213 come contributo dello Stato a favore della gestione per gli interventi assistenziali e di sostegno alle gestioni previdenziali, per la integrale copertura degli oneri connessi con il mantenimento del salario di cui all'art. 37 della legge n. 88/1989;

+ 934 mln al capitolo 8E1203006 come contributo dello Stato a copertura degli oneri pensionistici cui all'art. 37, comma 3, lett. c) della legge n. 88/89 e all'art. 59, comma 34, legge n. 449/1997;

+ 762 mln al capitolo 8E1203400 per il contributo dello Stato a copertura degli oneri derivanti per prestazioni (pensioni, assegni ed indennità) a favore degli invalidi civili di cui all'art. 130 del d. lgs. n. 112/98 che, nel presente bilancio è pari a 16.191 mln (15.429 mln del consuntivo 2008);

+ 607 mln al capitolo 8E1203589, come contributo dello Stato (fondo per l'occupazione) a copertura degli oneri derivanti dalla concessione in deroga e dalla proroga dei trattamenti di integrazione salariale straordinaria, dei trattamenti di mobilita' e di disoccupazione speciale di cui all'art. 2, comma 521, della legge n. 244/2007 e successive disposizioni modificative ed integrative;

+ 461 mln al capitolo 8E1203311 come contributo dello Stato a copertura degli sgravi di oneri contributivi su quote di retribuzione connesse con la contrattazione aziendale e territoriale ai sensi dell'art. 1, comma 67, della legge n. 247/2007;

+ 201 mln al capitolo 8E1203774 come contributo dello Stato a copertura disavanzo del fondo speciale per trattamenti pensionistici a favore del personale delle Ferrovie dello Stato s.p.a;

+ 126 mln al capitolo 8E1203591 come contributo dello Stato (fondo per l'occupazione) a copertura degli oneri derivanti dalle prestazioni a sostegno del reddito (indennita' ordinaria di disoccupazione non agricola con requisiti normali e ridotti ai lavoratori sospesi per crisi aziendale o occupazionale e indennita' in caso di fine lavoro ai collaboratori coordinati e continuativi) di cui all'art. 19, comma 1, lett. a), b) e c) e comma 2 del d.l. n. 185/2008 convertito nella legge n. 2/2009 - art. 19, comma 6, del d.l. n. 185/2008 convertito nella legge n. 2/2009;

+ 122 mln al capitolo 8E1203418 come rimborso dello Stato per la copertura degli oneri per l'assistenza a persone handicappate;

+ 87 mln al capitolo 8E1203216 come contributi dello stato a copertura dei maggiori oneri per indennita' di disoccupazione agricola con requisiti normali ai sensi dell'art. 1, commi 55 e 56, della legge n. 247/2007;

+ 76 mln al capitolo 8E1203293 come contributo dello Stato a copertura degli oneri derivanti dagli esoneri contributivi di cui all'art. 1, comma 361 e 362 della legge n. 266/2005;

+ 66 mln al capitolo 8E1203719 , di nuova istituzione, come contributo dello Stato (fondo per l'occupazione) a copertura degli oneri derivanti dalle agevolazioni contributive a favore dei datori di lavoro che assumono lavoratori provenienti da imprese ammesse alla procedura di amministrazione straordinaria;

+ 50 mln al capitolo 8E1203303 come contributo dello Stato a copertura degli oneri derivanti dallo sgravio del contributo del fondo di garanzia ex art. 2 della legge n. 297/1982 di cui all'art.1, comma 764, lettera a), punto 2) della legge n. 296/2006;

+ 47 mln al capitolo 8E1203038 come contributi dello Stato a copertura degli oneri derivanti dalla modifica della rivalutazione automatica delle pensioni di cui all'art. 5, comma 6, del d.l. n. 81/2007 convertito nella legge n. 127/2007;

+ 41 mln al capitolo 8E1203305 come contributo dello Stato a copertura degli oneri derivanti dagli sgravi contributivi relativi a prestazioni temporanee di cui all'art. 1, comma 766, lett. a), della legge 296/2006;

+ 33 mln al capitolo 8E1203003, come contributo dello Stato a copertura di maggiori oneri derivanti da conferma miglioramenti pensionistici - art. 11, D.L. n. 791/1981 conv. in L. 54/1982;

- 179 mln al capitolo 8E1203582 come rimborso dello Stato a carico del fondo per l'occupazione per oneri derivanti dalla proroga dei trattamenti di integrazione salariale straordinaria, dei trattamenti di mobilità e di disoccupazione speciale;

- 85 mln al capitolo 8E1203037 come contributo dello Stato a copertura degli oneri derivanti dall'erogazione di una somma aggiuntiva ("*quattordicesima*") ai titolari di pensione ultrasessantacinquenni di cui all'art. 5 del D.L. n. 81/2007 convertito nella legge n. 127/2007;

- 79 mln al capitolo 8E1203584 come rimborso dello Stato a carico del fondo per l'occupazione per oneri derivanti dalla proroga dei trattamenti di integrazione salariale straordinaria, dei trattamenti di mobilità e di disoccupazione speciale ai sensi dell'art. 1, comma 1190, della legge n. 296/2006;

- 52 mln al capitolo 8E1203206 come contributo dello Stato a copertura degli oneri per i trattamenti di mobilita' ai sensi dell'art. 5 del d.l. n. 388/1989 convertito nella legge n. 389/1989;

- 47 mln al capitolo 8E1203579 come rimborso dello Stato a carico del fondo per l'occupazione per oneri derivanti dalla proroga di trattamenti di cassa integrazione salariale straordinaria per crisi aziendale di cui all'art. 1, comma 1, della legge n. 291/2004 e successive modificazioni;

- 45 mln al capitolo 8E1203368 come contributo dello Stato a favore della gestione degli interventi assistenziali e di sostegno alle gestioni

previdenziali per la integrale copertura degli oneri diversi di cui all'art. 37 della legge n. 88/1989;

- 41 mln al capitolo 8E1203202 come contributi dello Stato per la copertura degli oneri connessi a trattamenti di integrazione salariale straordinaria previsto per il 1986 e successivi anni - art. 19, c. 3, legge n. 41/1986 e art. 8, c. 2, legge n. 910/1986;

- 33 mln al capitolo 8E1203041, come contributo dello Stato a copertura degli oneri derivanti dagli interventi e misure agevolative in materia di riscatto del corso legale di laurea e per la totalizzazione dei periodi contributivi ai fini pensionistici - art. 5, comma 8, del d.l. n. 81/2007 convertito nella legge n. 127/2007.

I Trasferimenti da parte delle Regioni rilevati in 3 mln, risultano inalterati rispetto al consuntivo 2008.

Trasferimenti da parte di altri Enti del settore pubblico:

Consuntivo anno 2009	milioni	688
Consuntivo anno 2008	milioni	718
Differenza	milioni	- 30

Nell'ambito della categoria sono stati accertati nel Centro di responsabilità "D.C. Pensioni" valori trasferiti da altri enti di previdenza per la copertura di periodi assicurativi per un ammontare di 454 mln (+ 12 mln rispetto all'anno precedente) al capitolo 2E1206001 e valori capitali a fronte dei trattamenti pensionistici già erogati dai fondi di previdenza integrativi esistenti presso gli enti disciolti per 204 mln (- 44 mln rispetto al consuntivo 2008) nel capitolo 2E1206003.

Le *altre entrate* sono state accertate in complessivi 3.727 mln con un aumento di 414 mln rispetto al consuntivo 2008 (3.313 mln).

Entrate derivanti dalla vendita di beni e dalla prestazione di servizi:

Consuntivo anno 2009	milioni	69
Consuntivo anno 2008	milioni	84
Differenza	milioni	- 15

La differenza negativa proviene prevalentemente da minori corrispettivi per l'attività di gestione e di vendita degli immobili ceduti alla SCIP (- 17 mln al capitolo 5E1307009) nel Centro di responsabilità "D.C. Risorse strumentali", da minori proventi derivanti dall'attività di gestione e riscossione dei crediti contributivi ceduti (- 9 mln al capitolo 1E1307013) nel Centro di responsabilità "D.C. Entrate", compensati solo in parte da maggiori rimborsi di spese relative alla erogazione di prestazioni pensionistiche ed altri servizi svolti per conto di Enti ed Organismi vari (+ 5 mln al capitolo 2E1307004) nel Centro di responsabilità "D.C. Pensioni" e da maggiori rimborsi spese per visite di controllo per conto dei datori di lavoro e enti previdenziali (+ 5 mln al capitolo 52E1307007) nel Centro di responsabilità "D.C. Risorse strumentali".

Redditi e proventi patrimoniali:

Consuntivo anno 2009	milioni	164
Consuntivo anno 2008	milioni	218
Differenza	milioni	-54

All'interno della categoria sono da rilevare, nell'ambito del Centro di responsabilità "Altre strutture di Direzione generale", decrementi dovuti a minori interessi su fondi investiti presso la Tesoreria centrale dello Stato a seguito della cessione immobili alla SCIP (- 57 mln al capitolo 8E308011) ed a minori interessi sulle disponibilità di conto corrente bancario e postale (- 18 mln al capitolo 8E1308005).

Poste correttive e compensative di spese correnti:

Consuntivo anno 2009	milioni	2.738
Consuntivo anno 2008	milioni	2.367
Differenza	milioni	371

La differenza positiva è dovuta, in via principale, a maggiori recuperi di prestazioni pensionistiche (+ 346 mln al capitolo 2E1309001) nel Centro di responsabilità "D.C. Pensioni" ed a maggiori recuperi di prestazioni a sostegno del reddito (+ 27 mln al capitolo 3E1309001) nel Centro di responsabilità "D.C. Prestazioni a sostegno del reddito " e nel Centro di responsabilità "D.C. Risorse umane" da maggiori recupero di prestazioni del fondo di previdenza per il personale a rapporto d'impiego (+ 7 mln al capitolo 4E1309015).

Entrate non classificabili in altre voci:

Consuntivo anno 2009	milioni	756
Consuntivo anno 2008	milioni	644
Differenza	milioni	112

La variazione trae origine nel Centro di responsabilità "D.C. Prestazioni a sostegno del reddito" , da maggiori contributi per il finanziamento del fondo speciale per il sostegno del reddito, dell'occupazione e della riconversione e riqualificazione del personale del settore del trasporto aereo (+ 126 mln al capitolo 3E1310017), da maggiori entrate per sanzioni civili, amministrative, multe e ammende (+ 33 mln al capitolo 1E1310002), compensati in parte nel Centro di responsabilità "D.C. Entrate" da minori interessi per la riscossione dilazionata o differita dei contributi (- 47 mln al capitolo 1E1310003), e nel Centro di responsabilità "D.C. Pensioni" da minori interessi per la riscossione dilazionata dei valori capitali relativi alla costituzione di un'unica posizione assicurativa nel fondo di previdenza per il personale addetto ai pubblici servizi di telefonia (- 13 mln al capitolo 2E1310010).

Le entrate in conto capitale sono state accertate in complessivi 12.700 mln e presentano un incremento di 4.704 mln sul rendiconto 2008 pari a 7.996 mln.
In particolare, tra le variazioni più significative, con riferimento agli stessi dati dell'anno precedente, si segnalano quelle relative:

alle entrate per alienazione di beni patrimoniali e riscossione di crediti accertate in 10.235 mln con una variazione positiva di 4.350 mln rispetto al rendiconto 2008 (5.885 mln).

Alienazione di beni patrimoniali e riscossione di crediti

Consuntivo anno 2009	milioni	10.235
Consuntivo anno 2008	milioni	5.885
Differenza	milioni	4.350

La variazione positiva è da imputare in massima parte al prelievo dalla Tesoreria centrale dello Stato di fondi derivanti da cessione immobili a SCIP e a FIP (+ 3.507 mln) , da maggiori riscossioni di crediti diversi (+ 459 mln), da maggiori prelievi dalla Tesoreria centrale dello Stato dei fondi derivanti dai contributi del fondo per l'erogazione ai lavoratori dipendenti del settore privato dei trattamenti di fine rapporto (+ 318 mln) e da maggiori alienazioni di immobili da reddito (+ 71 mln).

Nell'ambito delle entrate in conto capitale, le *entrate per accensione di prestiti* sono state accertate in 2.465 mln, con un incremento di 354 mln rispetto al rendiconto 2008 (2.111 mln).

Assunzione di altri debiti finanziari:

Consuntivo anno 2009	milioni	2.465
Consuntivo anno 2008	milioni	2.111
Differenza	milioni	354

La differenza si riferisce a maggiori anticipazioni dello Stato sul

fabbisogno finanziario delle gestioni previdenziali (+ 228 mln) ed a maggiori assunzioni di debiti diversi (+ 128 mln).

Infine, le entrate per partite di giro sono state accertate per complessivi 35.185 mln con un incremento di 3.597 mln sui corrispondenti dati del 2008 (31.588 mln).

La differenza sopra esposta fra consuntivo dell'anno 2008 e consuntivo dell'anno in esame consegue, in via principale, nel Centro di responsabilità "Altre strutture di Direzione generale" a:

- maggiori ritenute erariali (+ 2.475 mln);

- maggiori anticipazioni e rimesse per pagamento di prestazioni per conto di altri enti (+ 643 mln);

- maggiori rimborsi da parte dello Stato del bonus straordinario ai soggetti a basso reddito - art. 1 del D.L.. n. 185/2008 convertito nella legge n. 2/2009 (+ 620 mln);

- maggiori ritenute per addizionale comunale dell'imposta del reddito delle persone fisiche (+ 55 mln);

compensati solo in parte da minori accertamenti:

- di riscossioni per conto della Società cessionaria di somme relative a crediti contributivi ceduti (- 198 mln);

- di contributi per lavoratori agricoli (subordinati e autonomi) riscossi per conto dell'INAIL (- 64 mln).

Gestione finanziaria di competenza - Uscite

(in milioni)

Aggregati	Rendiconto 2009	Rendiconto 2008	Rend. 2009/Rend. 2008	
			var. assol.	var. %
TITOLO I - USCITE CORRENTI	230.332	216.979	13.353	6,2
1.1 - Funzionamento:	2.986	2.897	89	3,1
1.1.01 Uscite per gli organi dell'Ente	3	7	-4	-57,1
1.1.02 Oneri per il personale in attività di servizio	1.616	1.689	-73	-4,3
1.1.04 Uscite per l'acquisto di beni di consumo e di servizi	1.367	1.201	166	13,8
1.2 - Interventi diversi:	227.054	213.799	13.255	6,2
1.2.05 Uscite per prestazioni istituzionali	209.169	198.003	11.166	5,6
1.2.06 Trasferimenti passivi	7.408	6.596	812	12,3
1.2.07 Oneri finanziari	343	225	118	52,4
1.2.08 Oneri tributari	155	189	-34	-18,0
1.2.09 Poste correttive e compensative di entrate correnti	9.652	8.462	1.190	14,1
1.2.10 Uscite non classificabili in altre voci	327	324	3	0,9
1.4 - Tratt. quiescenza, integrativi e sostitutivi:	292	283	9	3,2
1.4.03 Oneri per il personale in quiescenza	292	283	9	3,2
TITOLO II - USCITE IN CONTO CAPITALE	10.692	8.403	2.289	27,2
2.1 - Investimenti:	8.364	6.284	2.080	33,1
2.1.11 Acquisizione di beni durevoli e opere immob	1.287	...	...	...
2.1.12 Acquisizione di immobilizzazioni tecniche	154	125	29	23,2
2.1.13 Partecipazioni e acquisto di valori mobiliari	0	0	0	0,0
2.1.14 Concessione di crediti ed anticipazioni	6.732	6.008	724	12,1
2.1.15 Indennità di anzianità e similari al personale cessato dal servizio	191	151	40	26,5
2.2 - Oneri comuni:	2.328	2.119	209	9,9
2.2.17 Rimborsi di anticipazioni passive	2.314	2.086	228	10,9
2.2.20 Estinzione di debiti diversi	14	33	-19	-57,6
TITOLO IV - PARTITE DI GIRO	35.185	31.588	3.597	11,4
4.1.21 Uscite aventi natura di partite di giro	35.185	31.588	3.597	11,4
TOTALE DELLE USCITE	276.209	256.970	19.239	7,5

... Non valutabile o non significativa.

Uscite

Il totale delle uscite correnti è pari a complessivi 230.332 mln con un incremento di 13.353 mln (+ 6,2%) sul corrispondente dato del 2008 (216.979 mln).

Le uscite di *funzionamento* impegnate per 2.986 mln presentano un incremento di 89 mln rispetto ai dati del consuntivo 2008 (2.897 mln). L'impegno di cui sopra scaturisce dalla somma degli importi riferiti alle seguenti categorie di uscita:

in mln

Uscite per gli organi dell'ente	3
Oneri per il personale in attività di servizio	1.616
Uscite per l'acquisto di beni di consumo e di servizi	1.367
Totale uscite di funzionamento	*2.986*

Uscite per gli Organi dell'Ente:

Consuntivo 2009	milioni	3,3
Consuntivo 2008	milioni	6,7
Differenza	milioni	- 3,4

Nel prospetto riportato nella pagina che segue viene fornita l'analisi delle spese sostenute per il funzionamento degli Organi centrali e periferici dell'Ente.

La diminuzione che emerge dal raffronto tra gli impegni assunti nell'anno con quelli dell'esercizio 2008, è da ricondurre, essenzialmente, alle seguenti componenti che presentano variazioni di segno opposto:

- gettoni di presenza e rimborso spese ai componenti i Comitati regionali e provinciali ed altre spese connesse con il funzionamento di tali Organi e relativi oneri riflessi (cap. 5U1101005; - 2,706 mln) dovuto alla eliminazione dei gettoni e dei rimborsi spese nei confronti

dei componenti i comitati provinciali dell'Istituto, gettoni di presenza, indennità di missione e rimborso spese ai componenti il Collegio dei sindaci e al Magistrato della Corte dei conti delegato al controllo e relativi oneri (cap. 5U1101006; - 0,013 mln);

- compensi fissi ai componenti il Consiglio di Indirizzo e Vigilanza, il Consiglio di amministrazione, la Commissione centrale per l'accertamento e riscossione dei contributi agricoli unificati e i comitati delle gestioni dei coltivatori diretti, degli artigiani e degli esercenti attività commerciali e relativi oneri previdenziali ed assistenziali (cap. 5U1101002; – 0,415 mln);
- gettoni di presenza e rimborso spese ai componenti gli Organi collegiali di amministrazione ed altre spese connesse con il funzionamento di tali Organi e relativi oneri (cap. 5U1101007; – 0,297 mln).
- gettoni di presenza, indennità di missione e rimborso spese al Presidente dell'Istituto e relativi oneri previdenziali (cap. 5U1101004; - 0,038 mln);
- compensi fissi e oneri riflessi al Presidente dell'Istituto (cap. 5U1101001 + 0,052 mln);
- oneri per emolumenti ai componenti il Collegio dei sindaci (cap. 5U1101003; + 0,041 mln);

SPESE PER GLI ORGANI DELL'ENTE

(valori espressi in mln)

Capitolo		Denominazione	Consuntivo 2009	Consuntivo 2008	Cons. 2009 Cons. 2008	
					var. assol.	var %
5U1101001		compensi fissi e oneri riflessi al presidente dell'istituto	0,216	0,164	0,052	32,0%
5U1101002		compensi fissi comp.ti civ, cda, commiss. cent.le accertam.to e riscoss. contr. agr.li unif.ti, comt.ti gest. colt. diret, artig. e att.tà commerc. e relativi oneri previdenziali ed assistenziali	0,381	0,796	-0,415	-52,1%
5U1101003		oneri per emolumenti fissi ai componenti il collegio dei sindaci	1,844	1,885	-0,041	-2,2%
5U1101004	*	gettoni di presenza, indennita' di missione e rimborso spese al presidente dell'istituto e relativi oneri previdenziali.	0,005	0,043	-0,038	-88,6%
5U1101005	*	gettoni presenza e rimborso spese ai componenti i comitati reg.li e prov.li ed altre spese connesse con il funzionamento di tali organi e relat. oneri riflessi	0,338	3,045	-2,706	-88,9%
5U1101006	*	gettoni pres.za, indennita' miss.ne e rimb.so spese ai comp.nti il collegio sind.le e al mag.to della corte/conti delegato al cont.llo e relat. oneri	0,077	0,090	-0,013	-14,7%
5U1101007	*	gettoni pres.za e rimb.so spese ai comp.nti gli organi colleg.li centr. di ammin.ne ed altre spese relat al funziona.to di tali organi e relat oneri	0,429	0,726	-0,297	-40,9%
		Totale	3,290	6,748	-3,458	-51,2%

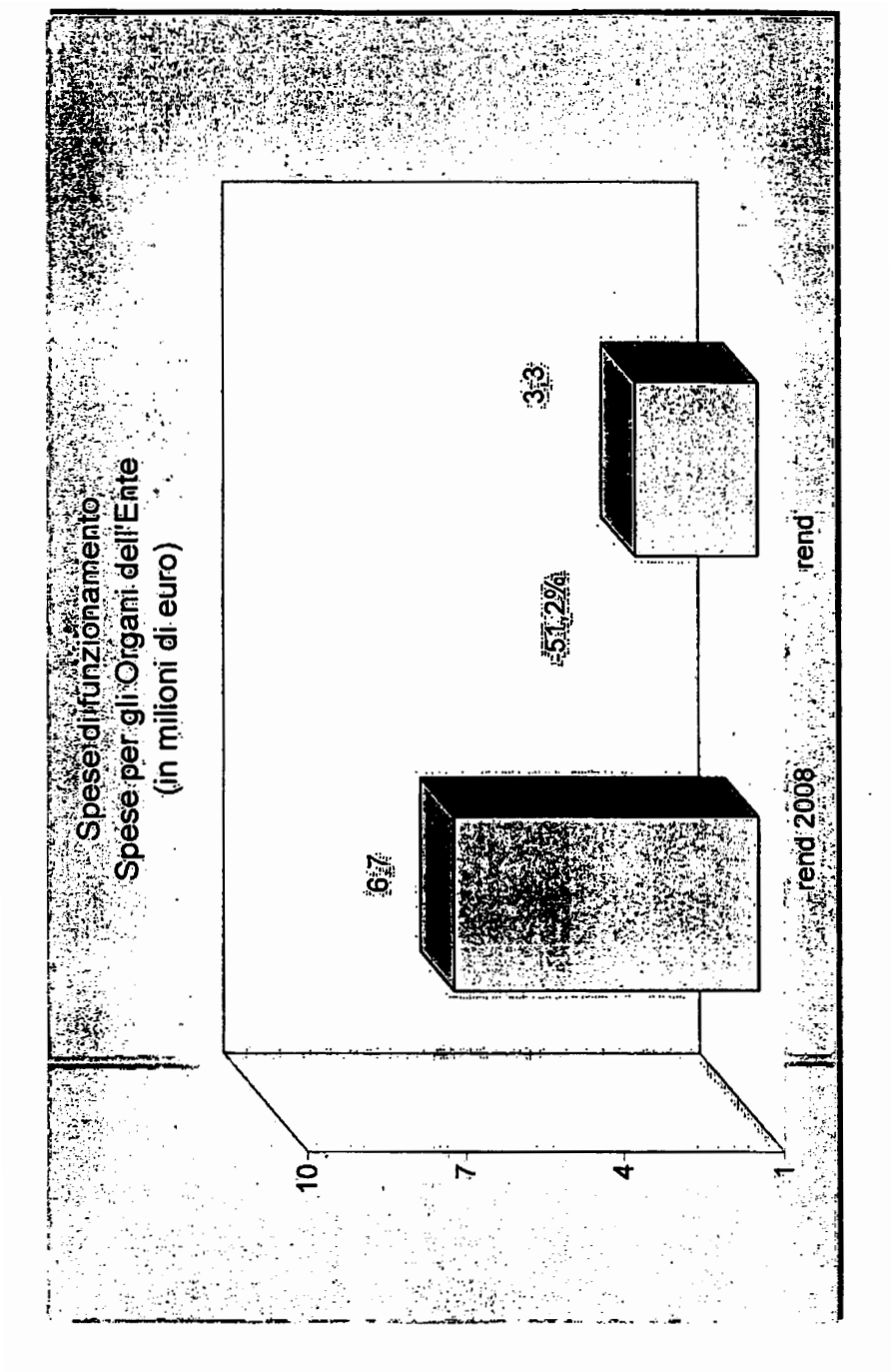
Spese di funzionamento
Spese per gli Organi dell'Ente
(in milioni di euro)
6,7
-51,2%
3,3
10
7
4
1
rend 2008
rend

Oneri per il personale in attività di servizio:

Consuntivo 2009	milioni	1.616
Consuntivo 2008	milioni	1.689
Differenza	milioni	- 73

Tali spese vengono analizzate, per singolo capitolo, nel prospetto che segue dove si espongono altresì i dati di consuntivo 2008, con le relative variazioni in valore assoluto e percentuale.

In ordine alle risultanze più significative si forniscono le seguenti precisazioni:

Cap. 4U1102001 - Stipendi, assegni fissi e indennità speciali al personale di ruolo e non di ruolo a tempo indeterminato.

La spesa di 764,3 mln evidenzia una flessione del 3,7%, rispetto all'anno precedente, conseguente alla diminuzione di 1.341 unità di personale.

Cap. 4U1102002 – Compensi per lavoro straordinario e turni.

La spesa ammonta complessivamente a 27,9 mln.

Il capitolo è stato istituito nel 2009 per avere una evidenza separata della spesa per i compensi di lavoro straordinario e turni dando compiuta applicazione a quanto previsto dagli art. 30, 31 e 32 del CCNL 1998/2001.

Cap. 4U1102005 - Indennità e rimborso spese per missioni all'interno.

La spesa, come risulta dal trend dell'ultimo quinquennio, mostra una costante diminuzione in linea con le disposizioni normative di contenimento della spesa. L'importo per l'anno 2009 ammonta a 24,6 mln con una diminuzione del 7,9% rispetto al 2008 pari a 26,6 mln.

Il prospetto che segue evidenzia l'andamento nell'ultimo quinquennio.

ANNO	SPESA PER MISSIONI	%
2004	33.382.321	-1%
2005	31.977.087	-4,2%
2006	28.399.111	-11,2%
2007	26.727.315	-5,9%
2008	26.651.833	-0,3%
2009	24.542.337	-7,09%

Lo stanziamento dell'anno 2009 è stato utilizzato principalmente per le missioni relative a:

- attività istituzionale, effettuate per le esigenze degli uffici periferici e centrali relativamente alle problematiche legate al coordinamento e alla verifica:
  a) della gestione pensionistica, assicurativa e recupero crediti;
  b) degli adempimenti contabili del personale;
  c) delle attività inerenti alle aree legale tecnico edilizio, medico legale, informatica e statistico attuariale;

- attività di formazione prevista dal Piano analitico 2009, nonché per la prosecuzione delle numerose iniziative formative a livello centrale, iniziate e non completate nell'anno 2008;

- attività di vigilanza ordinaria principalmente finalizzata alla prevenzione e repressione delle violazioni delle norme in materia di obblighi previdenziali e per la lotta al fenomeno del lavoro sommerso;

- attività di vigilanza straordinaria finalizzata soprattutto alla realizzazione, per quanto di competenza, del piano straordinario di emersione di cui alla L. 283/2001, nonché alla vigilanza sulle grandi aziende.

Cap. 4U1102006 - Missioni all'estero.

La spesa per il 2009 di 0,133 mln, (0,130 mln 2008), è stata utilizzata principalmente per:

1. missioni svolte per la partecipazione alle riunioni ed alle attività degli organismi internazionali in materia di Sicurezza sociale (in

particolare organismi del Consiglio d'Europa e C.A.S.S.T.M.) da parte del personale delle Convenzioni Internazionali;
2. missioni svolte per la partecipazione ai progetti informatici europei da parte di personale del'area informatica;
3. missioni svolte da dirigenti e funzionari dell'Istituto per la partecipazione a corsi, seminari e convegni realizzati all'estero per l'aggiornamento su argomenti di particolare interesse istituzionale e gestionale;
4. spese di soggiorno all'estero riferite alla realizzazione di stage di sviluppo manageriale nell'ambito della Comunità Europea per dirigenti di uffici di livello generale finalizzati allo scambio di esperienze innovative attraverso il confronto con pubbliche amministrazioni particolarmente avanzate.

Cap. 4U1102007 - Indennità e rimborso spese di trasporto e locazione al personale trasferito.

La spesa ammonta a 1,44 mln rispetto a 1,34 mln del 2008, con un incremento pari all'8% e si riferisce:
1. al pagamento delle indennità previste per i trasferimenti d'ufficio del personale dirigenziale;
2. alle indennità di mobilità corrisposte al personale trasferito verso le agenzie di produzione.

Cap. 4U1102009 – Oneri previdenziali ed assistenziali a carico dell'Ente connessi a emolumenti corrisposti al personale.

La spesa di 298,54 mln presenta una diminuzione del 7,6% rispetto a 322,93 mln del 2008.

La spesa relativa al presente capitolo è correlata all'andamento delle spese del personale.

Cap. 4U1102014 – Rimborsi spese varie al personale.

La spesa ammonta a 0,187 mln con una diminuzione del 15,3% rispetto all'esercizio 2008 ed è correlata principalmente al pagamento ai dipendenti dell'Istituto delle indennità chilometriche per attività di vigilanza svolte nell'ambito del centro urbano e non assimilabili a missione (circolare n 113 del 25.06.2003) nonché ai rimborsi per adempimenti esterni, presso le cancellerie dei tribunali, degli addetti

agli uffici legali.

Cap. 4U1102015 – Quote di onorari e competenze al personale del ruolo professionale legale.

La spesa sostenuta ammonta a 22,79 mln, (22,88 mln nel 2008) al netto degli oneri riflessi compresi nel capitolo 4U1102009, in applicazione del regolamento sugli onorari legali approvato con determinazione Commissariale n. 1384 del 9.12.2003 in attuazione dell'art. 6 del CCNI dell'8.01.2003, parzialmente modificato con deliberazione n. 143 del 23 ottobre 2007, che stabilisce per gli avvocati il diritto a percepire competenze professionali effettivamente riscosse e competenze liquidate, a carico del soccombente, nei procedimenti conclusi con pronuncia favorevole all'Istituto.

Cap. 4U1102020 – Finanziamento retribuzione variabile CCNL area dirigenza.

L'onere pari a 39,62 mln (42,78 mln nel 2008) presenta una riduzione del 7,4% rispetto all'esercizio precedente. Tale contrazione è dovuta agli effetti dell'applicazione della legge 133/2008.

Cap. 4U1102021 – Fondo trattamenti accessori per il personale appartenente all'Area professionisti.

La consistenza del capitolo è passata da 15,34 mln per l'anno 2008 a 14,37 (–6,3%). Tale contrazione è dovuta agli effetti dell'applicazione della legge 133/2008.

Cap. 4U1102022 – Fondo trattamenti accessori personale area medica.

La consistenza del capitolo è passata da 34,34 mln per l'anno 2008 a 32,21 mln per l'anno 2009 (-6,2%). Tale contrazione è dovuta agli effetti dell'applicazione della legge 133/2008.

Cap. 4U1102023 - Indennità sostitutiva del preavviso a favore del personale.

La spesa nell'ambito del capitolo in oggetto, pari a 0,84 mln presenta una diminuzione del 9,6% rispetto a 0,93 mln dell'anno precedente.

Cap. 4U1102024 – Incentivi per la progettazione a favore dei professionisti dell'Area tecnico-edilizia.

Il budget impegnato pari a 0,198 mln (0,760 mln nell'esercizio 2008), presenta un decremento del 73,8% rispetto all'anno precedente, in applicazione dell'art. 61, c. 7 bis della legge 133/2008.

Cap. 4U1102025 - Fondo per il trattamento accessorio del personale delle aree A, B, C.

Per il capitolo in esame l'onere è passato da 364,94 mln per l'anno 2008 a 332,24 mln per il 2009 (-9%), in applicazione della legge 133/2008.

Cap. 4U1102026 - Fondo trattamenti accessori per il personale di cui all'art. 15, comma 1, legge 88/89.

La spesa del capitolo passa da 6,29 mln del 2008 a 3,6 mln dell'anno 2009, con una flessione del 43%, dovuta principalmente alle numerose dimissioni per pensionamento.

Cap. 4U1102027 – Fondo trattamento accessorio per i dirigenti generali.

La consistenza del capitolo è di 6,57 mln, con una diminuzione del 2,5% rispetto all'anno precedente. Tale contrazione è dovuta agli effetti dell'applicazione della legge 133/2008.

Cap. 4U1102029 – Spese per il personale comandato presso l'Istituto.

La spesa risulta pari a 3,5 mln (4,43 mln 2008) con una contrazione del 21%. L'importo è stato utilizzato per il pagamento del trattamento economico e degli oneri riflessi connessi nei confronti dei comandati da altre amministrazioni (44 unità/anno complessive nel corso 2009).

Cap. 4U1102031 - Compensi a docenti interni per la formazione e l'addestramento del personale e per corsi di formazione richiesti da altre organizzazioni pubbliche e private.

La spesa ammonta a 0,56 mln nel 2009, (0,33 mln 2008) con un incremento del 67%.

ONERI PER IL PERSONALE IN SERVIZIO

(valori espressi in mln)

Capitolo		Denominazione	Consuntivo 2009	Consuntivo 2008	Cons. 2009 Cons. 2008	
					var. assol.	var %
4U1102001		stipendi, assegni fissi ed indennita' speciali al personale di ruolo e non di ruolo assunto a tempo indeterminato e determinato	764,32	793,36	-29,04	-3,7%
4U11020012		compensi per lavoro straordinario e turni al personale	28,00		28,00	100,0%
4U1102005	*	indennità e rimborso spese per missioni all'interno	24,54	26,65	-2,11	-7,9%
4U1102006	*	indennità e rimborso spese per missioni all'estero	0,13	0,13	0,00	2,8%
4U1102007	*	indennità e rimborso spese di trasporto e di locazione al personale trasferito	1,45	1,34	0,11	8,0%
4U1102009		oneri previdenziali ed assistenziali a carico dell'ente connessi ad emolumenti corrisposti al personale	298,54	322,94	-24,39	-7,6%
4U1102014	*	rimborsi spese varie al personale (rimborsi spese trasporto per incarichi nel centro urbano, rimborsi iscrizioni dipendenti agli albi professionali)	0,19	0,22	-0,03	-15,3%
4U1102015		quote on.ri e comp.nze corrip.ste al pers.le di ruolo profess.le (onorari avv.to, comp.nze proc.tore)	22,80	22,88	-0,08	-0,4%
4U1102020		compensi accessori della retribuzione del personale dirigente (retribuzione di posizione e di risultato)	39,62	42,78	-3,16	-7,4%
4U1102021		fondo per i trattamenti accessori per il personale appartenente all'area dei professionisti	14,37	15,34	-0,97	-6,3%
4U1102022		fondo per i trattamenti accessori per il personale appartenente all'area medica	32,21	34,35	-2,14	-6,2%
4U1102023		indennità sostitutiva del preavviso a favore del personale a seguito della risoluzione del rapporto di lavoro	0,85	0,94	-0,09	-9,6%
4U1102024		incentivi per la progettazione a favore dei professionisti dell'area tecnico-edilizia	0,20	0,76	-0,56	-73,8%

Capitolo		Denominazione	Consuntivo 2009	Consuntivo 2008	Cons. 2009 Cons. 2008	
					var. assol.	var %
4U1102025		fondo per i trattamenti accessori per il personale dell'area a, b e c	332,25	364,94	-32,70	-9,0%
4U1102026		fondo per i trattamenti accessori per il personale delle qualifiche ad esaurimento di cui all'art. 15 l.88/1989.	3,60	6,30	-2,70	-42,8%
4U1102027		trattamento accessorio per i dirigenti generali	6,58	6,75	-0,17	-2,5%
5U1102028		spese per l'erogazione dei buoni pasto al personale dipendente (cap trasf alla upb5)	42,35	44,82	-2,47	-5,5%
4U1102029		spese per il personale comandato presso l'istituto	3,50	4,44	-0,94	-21,1%
4U1102030	*	spese per la gestione di asili-nido per i figli dei dipendenti		0,00	0,00	-100,0%
4U1102031	*	compensi a docenti interni per la formazione e l'addestramento del personale e per corsi di formazione richiesti da altre organizzazioni pubbliche e private	0,56	0,34	0,23	67,4%
4U1102033	*	compensi a docenti interni per la formazione e l'addestramento del personale e per corsi di formazione richiesti da altre organizzazioni pubbliche e private	0,04	0,04	0,00	0,0%
Totale			1616,06	1689,28	-73,21	-4,3%

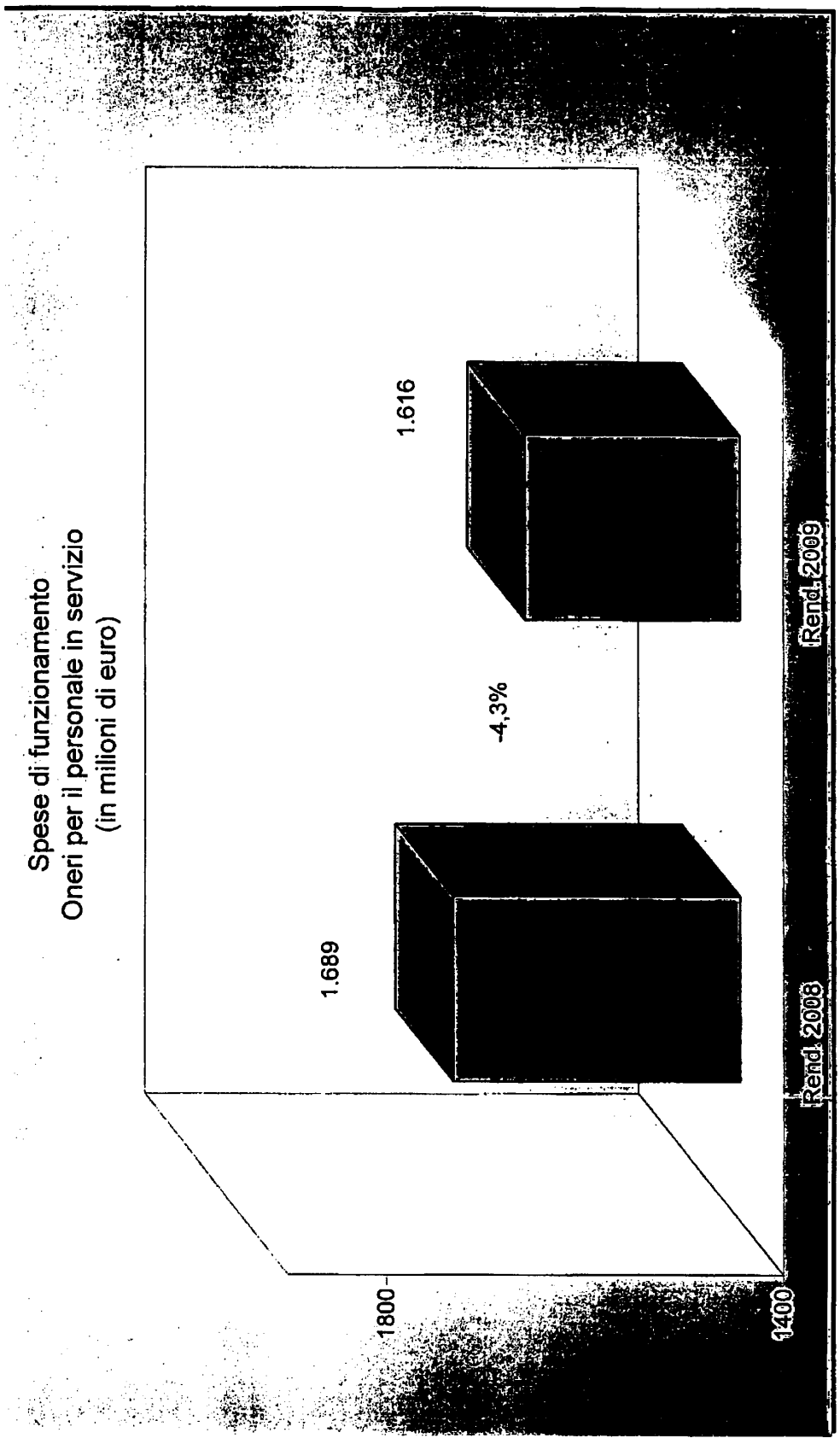
Spese di funzionamento
Oneri per il personale in servizio
(in milioni di euro)
1800
1400
1.689
1.616
-4,3%
Rend. 2008
Rend. 2009

Uscite per l'acquisto di beni di consumo e di servizi.

Consuntivo 2009	milioni	1.367
Consuntivo 2008	milioni	1.201
Differenza	milioni	166

Le spese in esame attengono, come risulta dal prospetto riportato nelle pagine seguenti, ad oneri di natura diversa, connessi al funzionamento degli Uffici, quali: l'acquisto di materiali di consumo, l'affitto e la manutenzione dei locali, il noleggio degli elaboratori, la manutenzione ed il noleggio di attrezzature, i canoni di utenza, le spese per i servizi svolti da altri Enti, etc..

Dette spese, con l'esclusione del cap. 5U1104032 riguardante la casa di riposo di Camogli, ammontano alla fine dell'anno 2009 a complessivi 1.366 mln (1.200 mln a consuntivo 2008).
Nella tabella seguente sono state disaggregate, in spese obbligatorie e non obbligatorie, e, pur essendo attribuite ad Unità Previsionali di Base differenti, in questa sede, per motivi espositivi e di confronto dei dati complessivi, sono state considerate in base alla natura omogenea dell'oggetto di spesa.

(in mln)

	Consuntivo 2009	Consuntivo 2008	Variazioni	
			Assolute	%
Spese obblig.	1.011	877	134	15,3%
Spese non obblig.	355	323	32	9,8%
Totale	1.366	1200	166	13,8%

L'aumento pari a 166 mln registrato nell'anno 2009 rispetto al consuntivo 2008 è da attribuire per la maggior parte alle spese aventi natura obbligatoria, risultate pari a 1011 mln a fronte di 877 mln, e ad un più contenuto aumento pari a 32 mln delle spese di natura non

obbligatoria passate a 355 mln rispetto a 323 mln dell'esercizio 2008.

Riguardo all'aumento delle spese aventi natura obbligatoria si precisa che lo stesso va, principalmente, ricondotto per 16 mln alle spese per servizi svolti da altri Enti ed organismi nazionali per l'accertamento e la riscossione dei contributi e per l'erogazione delle prestazioni, per 16 mln alle spese per i servizi svolti dai CAF per la determinazione dell'indicatore della situazione economica equivalente (ISEE), per 16 mln alle spese per visite mediche di controllo in attuazione dell'art 5 commi 12 e 13 del dl 463/1983 convertito nella legge n. 638/83 e per 68 mln alle spese per i servizi di trasmissione dati forniti dal sistema pubblico di connettività' (SPC).

L'aumento delle spese aventi natura non obbligatoria per l'acquisto di beni di consumo e servizi presentano a consuntivo un contenuto aumento di 31,7 mln rispetto all'esercizio 2008 in linea con la politica dell'Amministrazione volta al contenimento della spesa e la riduzione dei costi di gestione attraverso il controllo ed il monitoraggio delle spese.

Spese per l'acquisto di beni di consumo e di servizi

(valori espressi in mln)

DESCRIZIONE	Capitolo	UPB (provenienza)	Consuntivo 2009	Consuntivo 2008	Cons. 2009 / Cons. 2008	
					var. assol.	var %
Acquisto libri, pubblicazioni tecniche, quotidiani e riviste	5U1104001	8U1104001 *	0,48	0,59	-0,11	-18,3%
Stampa modelli, acquisto carta, cancelleria e altro materiale di consumo	5U1104005	5U1104005 *	1,84	3,85	-2,01	-52,2%
Pubblicazioni monografiche e periodiche e stampa circolari	5U1104006	5U1104006 *	0,03	0,03	0,00	-10,6%
Medaglie di presenza e rimborso spese ai componenti le Commissioni ed i Comitati centrali e periferici ed altre spese connesse con il funzionamento di tali organismi	5U1104007	8U1104007 *	0,40	0,41	-0,01	-2,2%
Spese per concorsi	5U1104008	4U1104008 *	6,47	0,93	5,54	593,0%
Manutenzione e noleggio impianti, macchine, apparecchiature sanitarie, mobilia, attrezzi ed altri beni mobili	5U1104009	5U1104009 *	4,79	4,52	0,27	6,0%
Manutenzione, noleggio e spese di esercizio di mezzi di trasporto	5U1104010	5U1104010 *	0,44	0,44	0,00	0,6%
Spese postali, telegrafiche e telefoniche degli Uffici	5U1104011	5U1104011 *	59,92	54,81	5,11	9,3%
Spese per illuminazione e forza motrice degli Uffici	5U1104012	5U1104012 *	19,01	20,82	-1,81	-8,7%
Spese per riscaldamento e condizionamento d'aria degli uffici	5U1104013	5U1104013 *	13,92	13,52	0,40	2,9%
Spese di conduzione, pulizia e igiene, servizio di vigilanza per locali adibiti ad uffici	5U1104014	5U1104014 *	61,77	61,03	0,75	1,2%

DESCRIZIONE	Capitolo	UPB (provenienza)	Consuntivo 2009	Consuntivo 2008	Cons. 2009 / Cons. 2008	
					var. assol.	var %
Fitto di locali destinati ad Uffici	5U1104015	5U1104015 *	70,45	68,46	1,99	2,9%
Spese di manutenzione e di adattamento degli stabili strumentali (uffici e istituzioni sanitarie) di proprietà o presi in affitto	5U1104016	5U1104016 *	11,00	11,05	-0,05	-0,5%
Spese per l'organizzazione e la partecipazione a convegni, congressi, conferenze, mostre ed altre manifestazioni	5U1104017	8U1104017 *	0,02	0,15	-0,12	-84,9%
Spese di facchinaggio, trasporti e spedizioni varie	5U1104018	5U1104018 *	5,02	4,98	0,04	0,8%
Spese per accertamenti sanitari per la concessione di prestazioni istituzionali	5U1104019	4U1104019	0,95	0,84	0,11	13,2%
Spese per servizi svolti da altri Enti ed organismi nazionali per l'accertamento e la riscossione dei contributi e per l'erogazione delle prestazioni	5U1104020	1U1104020 2U1104020 5U1104020 6U1104020 8U1104020	458,11	441,84	16,27	3,7%
Spese per i servizi di outsourcing finalizzati al recupero di contributi	5U1104021	5U1104021	5,58	3,00	2,58	85,9%
Spese per servizi svolti dalle Banche e dagli Uffici dei conti correnti postali	5U1104022	8U1104022	112,40	105,96	6,44	6,1%
Spese per i servizi svolti dai caf per la determinazione dell'indicatore della situazione economica equivalente ISEE)	5U1104023	5U1104023	102,21	86,00	16,21	18,9%
Oneri di rappresentanza	5U1104024	8U1104024 *	0,00	0,01	0,00	-51,7%

DESCRIZIONE	Capitolo	UPB (provenienza)	Consuntivo 2009	Consuntivo 2008	Cons. 2009 / Cons. 2008	
					var. assol.	var %
Spese per la conduzione degli stabili da reddito (custodia, pulizia, riscaldamento ecc.)	5U1104026	5U1104026 *	0,53	0,59	-0,06	-10,8%
Spese per la manutenzione e l'adattamento degli stabili da reddito	5U1104027	5U1104027 *	0,09	0,04	0,04	99,9%
Spese per i servizi di archiviazione ex D.LGS. n. 42/2004	5U1104028	5U1104028	3,00	1,30	1,70	130,2%
Altre spese per l'acquisto di beni di consumo e servizi degli uffici	5U1104030	1U1104030 3U1104030 4U1104030 5U1104030 8U1104030 *	8,04	7,84	0,20	2,5%
Spese servizio di mensa per il personale (traf al cap 5u1102028)	5U1104033	4U1104028 *	3,00	1,30	1,70	130,2%
Spese per erogazioni pubblicitarie ai sensi dell'art.13 della Legge n.416/1981	5U1104036	4U1104036 5U1104036 6U1104036 7U1104036 8U1104036 *	0,28	0,23	0,05	22,6%
Spese per i servizi svolti dalle USL	5U1104037	3U1104037	0,003	0,003	0,00	13,6%
Spese per visite mediche di controllo in attuazione dell'art.5, commi 12^ e 13^ del D.L.463/1983 convertito nella legge n.638/83	5U1104038	3U1104038	62,37	46,44	15,94	34,3%
Spese per la trasmissione dati canoni per rete fonia-dati, videoconferenze e teleaudioconferenze	5U1104039	5U1104039 6U1104039 *	1,75	2,15	-0,40	-18,7%

DESCRIZIONE	Capitolo	UPB (proventenza)	Consuntivo 2009	Consuntivo 2008	Cons. 2009 / Cons. 2008	
					var. assol.	var %
Stampati, nastri magnetici, pellicole ed altro materiale di consumo per la elaborazione automatica dati e software	5U1104040	5U1104040 6U1104040 *	1,88	4,04	-2,16	-53,5%
Manutenzione macchine e attrezzature connesse con l'elaborazione automatica dati e software	5U1104041	6U1104041 *	8,37	11,89	-3,52	-29,6%
Spese per l'accesso ai sistemi informativi di altri Enti (Corte di Cassazione, ISTAT, Istituto poligrafico e Zecca dello Stato, ecc.)	5U1104042	6U1104042 *	0,71	0,71	0,01	1,3%
Premi di assicurazione	5 5U11044044	4U1104044 5U1104044 *	1,17	0,75	0,42	55,8%
Compensi per la gestione del patrimonio immobiliare dell'Istituto	5U1104045	5U1104045 *	0,99	0,99	0,00	0,0%
Spese straordinarie connesse alla impostazione e strutturazione delle operazioni di cessione dei crediti ai sensi dell'art.13 L.448/98	5U1104047	1U1104047 *	0,04	0,07	-0,03	-41,7%
Sspese per i servizi di assistenza e consulenza connessi con la dismissione del patrimonio immobiliare (compensi e rimborso spese)	5U1104048		2,00		2,00	
Noleggio apparecchiature elettroniche e licenze d'uso prodotti software	5U1104049	6U1104049 *	13,61	10,41	3,20	30,8%
Assistenza tecnico specialistica, manutenzione software e altri servizi informatici	5U11040050	6U1104050 *	45,34	29,48	15,86	53,8%

DESCRIZIONE	Capitolo	UPB (provenienza)	Consuntivo 2009	Consuntivo 2008	Cons. 2009 / Cons. 2008	
					var. assol.	var %
Spese per l'attività di monitoraggio sull'esecuzione dei contratti per la progettazione, realizzazione, manutenzione, gestione e conduzione operativa di sistemi informatici automatizzati	5U1104051	6U1104051 *	0,62	0,61	0,01	1,6%
Spese per la sicurezza e la salute sui luoghi di lavoro	5U1104052	4U1104052 5U1104052	1,20	3,82	-2,62	-68,7%
Spese per la fornitura di prestazioni di lavoro temporaneo (lavoro interinale)	5U1104053	4U1104053 *	9,01	4,55	4,46	98,0%
Spese per i servizi di trasmissione dati forniti dal sistema pubblico di connettivita' (spc)	5U1104055	5U1104055	148,16	80,07	68,09	85,0%
Spese per il servizio di garanzia dei sistemi informatici contro eventi distruttivi (Business Continuity / Disaster Recovery)	5U1104056	5U1104056	47,19	41,00	6,18	15,1%
Fitto di stabili adibiti ad uffici gia' di proprietà (Fondo immobili pubblici)	5U1104057	5U1104057	63,15	60,57	2,58	4,3%
Spese l'informazione istituzionale interna e dell'utenza sulle attività e i servizi dell'Istituto	5U1104058	8U1104058	1,56	3,08	-1,53	-49,5%
Manutenzione noleggio e spese di esercizio delle autovetture adibite alle figure protette	5U1104059	5U1104059	0,00	0,00	0,00	
Spese per erogazioni pubblicitarie relative alla divulgazione di notizie concernenti l'organizzazione e l'attività dell'Istituto	5U1104060	8U1104060 *	0,03	0,59	-0,56	-94,5%
Relazioni pubbliche	5U1104061	8U1104061 *	0,04	0,01	0,03	371,7%

DESCRIZIONE	Capitolo	UPB (provenienza)	Consuntivo 2009	Consuntivo 2008	Cons. 2009 / Cons. 2008	
					var. assol.	var %
Spese Formazione/Addestramento Pers.Le (Compensi Docenza Esterna, Prodotti, Materiali, Pubblicazioni, Supporti Ed Altro Finalizzati Alla Didattica)	5U1104062	7U1104062 *	4,75	2,64	2,12	80,3%
Compensi Ai Componenti Esterni Delle Commissioni Mediche Di Verifica Provinciali, Per L'Accertamento Sanitario Dell'Invalidita' Civile, Delle Situazioni Di Handicap E Di Invalidita'	5U1104064	8U1104064	5,57	3,23	2,33	72,2%
TOTALE			1366,26	1200,38	165,87	13,8%
Spese Obbligatorie			1011,40	877,16	134,24	15,3%
Spese non Obbligatorie			354,85	323,23	31,63	9,8%

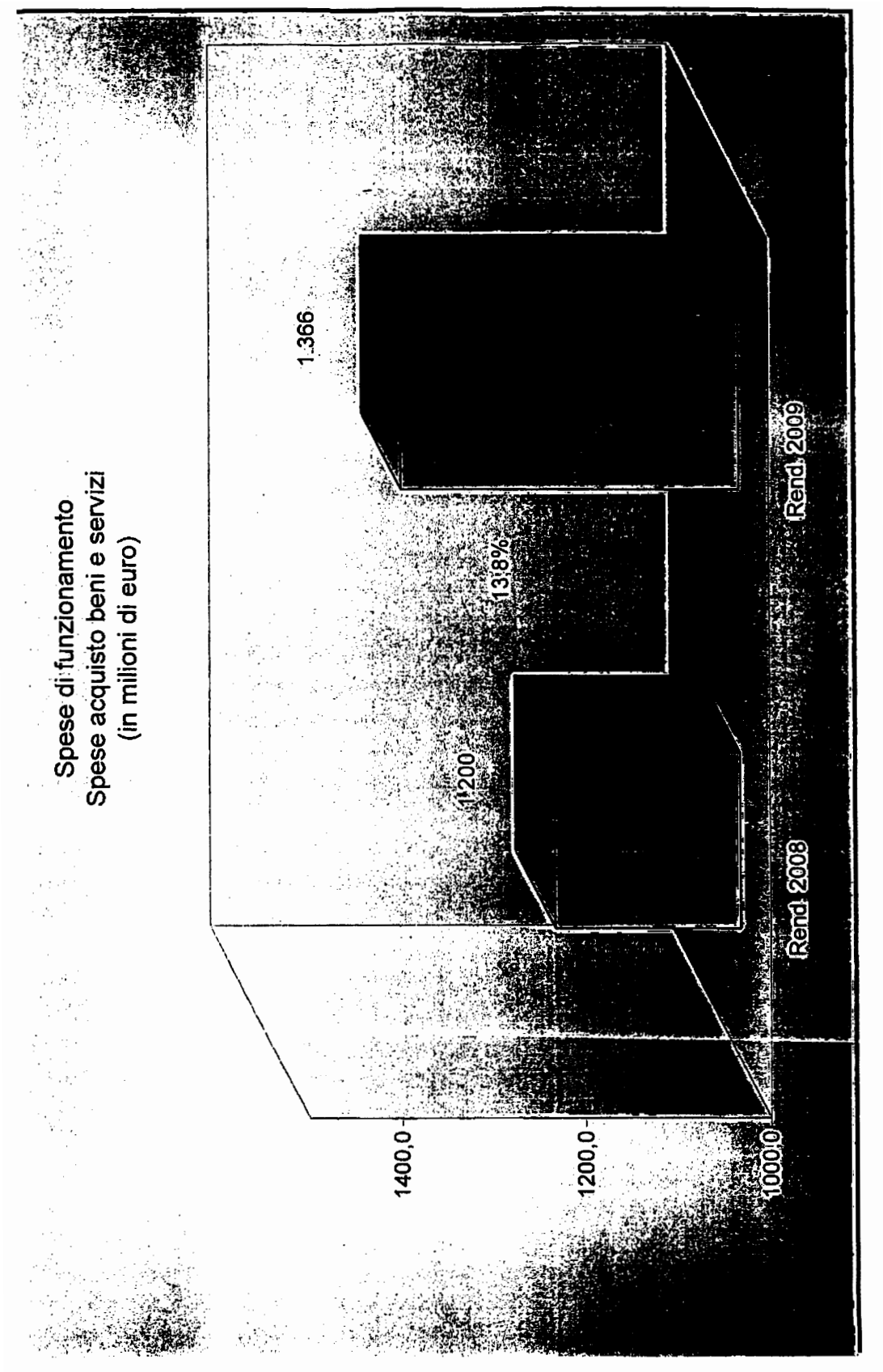
Spese di funzionamento
Spese acquisto beni e servizi
(in milioni di euro)
1.366
1.200
13,8%
Rend. 2009
Rend. 2008
1400,0
1200,0
1000,0

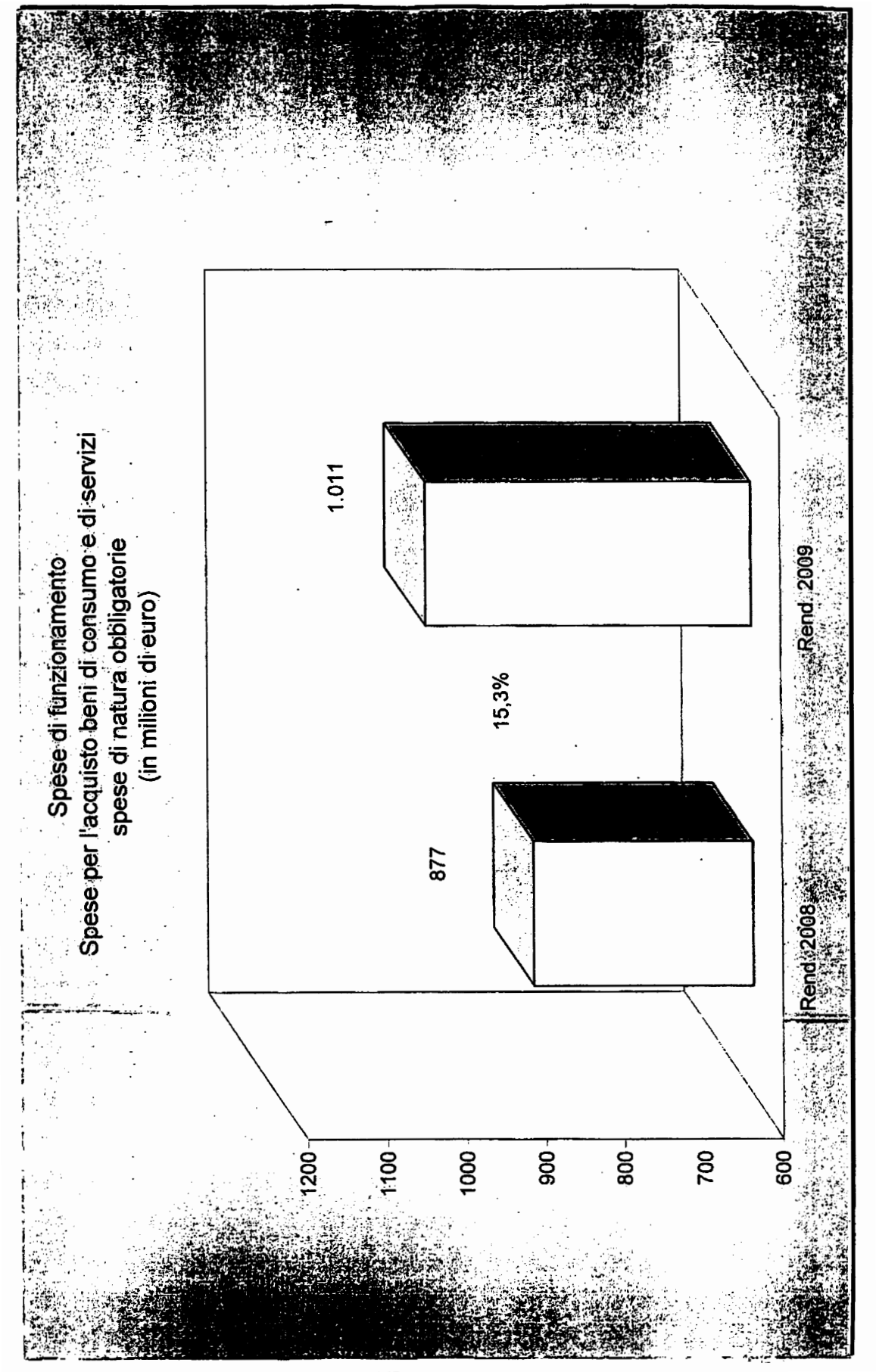
Spese di funzionamento
Spese per l'acquisto beni di consumo e di servizi
spese di natura obbligatorie
(in milioni di euro)
1.011
877
15,3%
Rend 2008
Rend 2009
1200
1100
1000
900
800
700
600

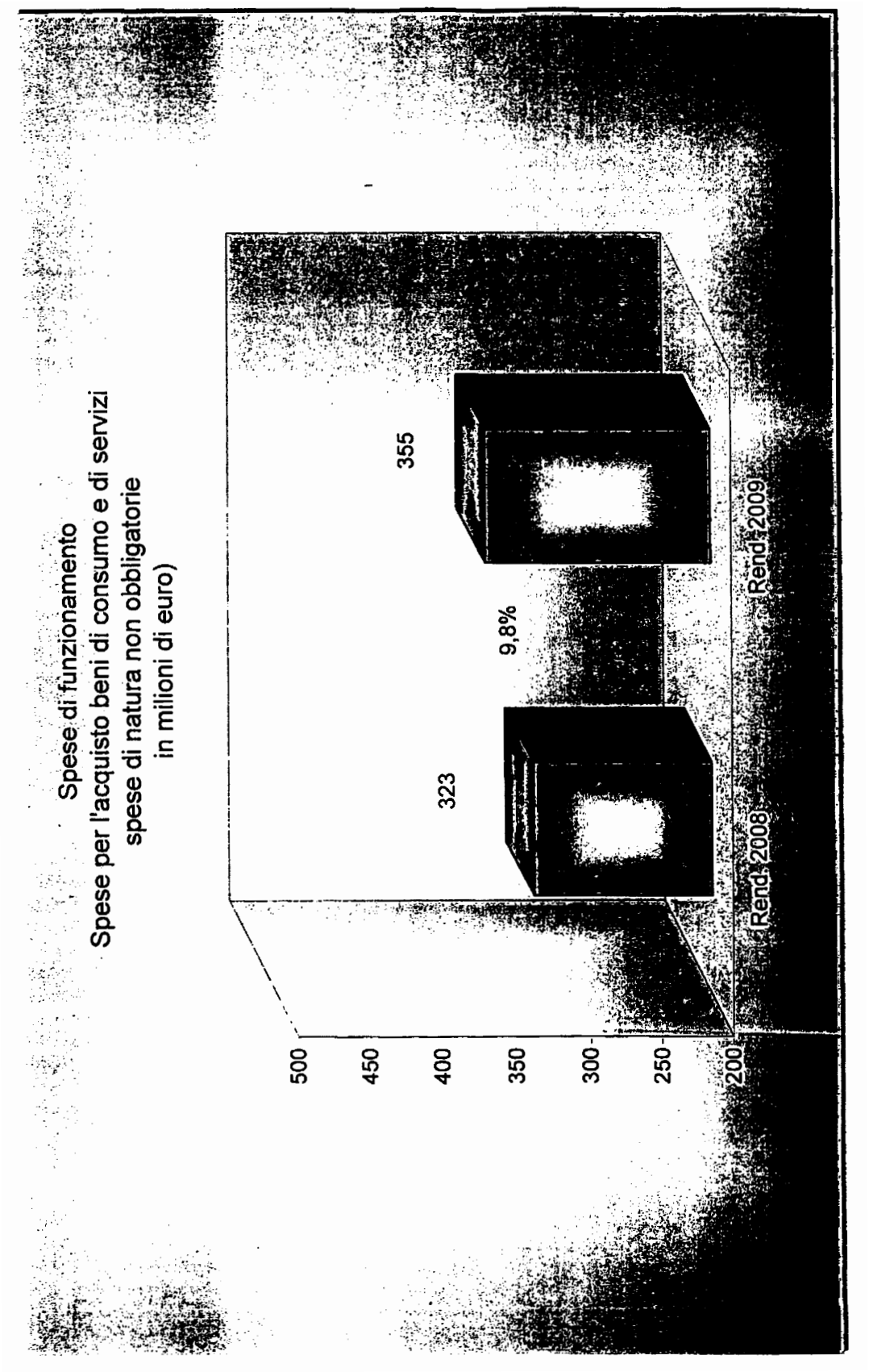
Spese di funzionamento
Spese per l'acquisto beni di consumo e di servizi
spese di natura non obbligatorie
in milioni di euro)
500
450
400
350
300
250
200
323
355
9,8%
Rend. 2008
Rend. 2009

Spese postali, telegrafiche e telefoniche degli uffici
(valori espressi in mln)

Descrizione	Consuntivo 2009	Consuntivo 2008	Cons. 2009/ Cons. 2008	
			var. assol.	var %
Posta ,telegrafo e recapito corrispondenza	5,11	4,84	0,28	1,1
Posta elettronica	3,25	3,88	-0,63	0,8
Servizi telefonici	51,52	46,09	5,43	1,1
TOTALE	59,88	54,80	5,08	1,1

Spese di conduzione, pulizia e igiene, servizio di vigilanza per i locali adibiti ad uffici
(valori espressi in mln)

Descrizione	Consuntivo 2009	Consuntivo 2008	Cons. 2009/ Cons. 2008	
			var. assol.	var %
Pulizia ed igiene	28,47	28,12	0,35	1,0
Vigilanza notturna e diurna locali	31,25	30,79	0,46	1,0
Spese acqua potabile e gestione locali	2,06	2,12	-0,06	1,0
TOTALE	61,77	61,03	0,74	1,0

Spese per servizi svolti da altri enti :
per la riscossione dei contributi e per l'erogazione delle prestazioni

per i servizi svolti dalle banche e dagli uffici dei c/c postali
(valori espressi in mln)

Descrizione	Consuntivo 2009	Consuntivo 2008	Cons. 2009/ Cons. 2008 var. assol.	Cons. 2009/ Cons. 2008 var %
Amministrazione delle Poste	134,11	113,14	20,97	1,2
Spese altri enti recupero contributi	0,01	0,01	0,00	1,0
Compartecipazione oneri riscossione modello F24	45,00	80,00	-35,00	0,6
Spese acquisizione da reddituali	128,76	112,46	16,30	1,1
Invio estratti contributivi e CUD	135,12	120,61	14,51	1,1
Prestazioni IPSEM	11,78	13,57	-1,79	0,9
Convenzione INPS-SIAE	-	1,20	-1,20	0,0
Banca D'Italia pag.nto prest.oni temporanee	1,70	0,85	0,85	2,0
Spese bonus straordinario L 2. del 2009	1,62			
TOTALE	458,10	441,84	16,26	1,0
Banche ed Uffici del c/c postali	112,40	105,96	6,44	1,1
TOTALE GENERALE	570,50	547,80	22,70	1,04

Oneri per trasmissione dati - collegamenti in teleprocessing - rete fonia dati - accesso a reti trasmissioni dati di altri organismi
(valori espressi in mln)

Descrizione	Consuntivo 2009	Consuntivo 2008	Cons. 2009/ Cons. 2008 var. assol.	Cons. 2009/ Cons. 2008 var %
Canoni per rete fonia-dati, videoconferenze e teleaudio conferenze della sede centrale	1,73	2,10	-0,37	0,8
Spese per linee telefoniche, teleprocessing e reti trasmissione dati e noleggio apparati radiomobili per collegamenti alla rete	0,02	0,05	-0,03	0,4
TOTALE	1,75	2,15	-0,40	0,8

Stampati, nastri magnetici, pellicole ed altro materiale di consumo per l'elaborazione automatica dati
(valori espressi in mln)

Descrizione	Consuntivo 2009	Consuntivo 2008	Cons. 2009/ Cons. 2008	
			var. assol.	var %
Acquisto stampanti meccanografici, etichette autoadesive, carta bianca per stampanti etc.	1,42	1,27	0,16	1,1
Nastri magnetici, pellicole per microfilms, floppy disck, materiale vario di consumo	0,46	2,78	-2,32	0,2
TOTALE	1,88	4,04	-2,16	0,46

Spese per l'accesso ai sistemi informativi di altri enti
Corte di cassazione -Istat
Istituto poligrafico e zecca dello Stato
(valori espressi in mln)

Descrizione	Consuntivo 2009	Consuntivo 2008	Cons. 2009/ Cons. 2008	
			var. assol.	var %
Canone per concessione servizio di informatica giuridica con la corte di cassazione	0,01	0,02	-0,01	0,6
Canone collegamento con infocamere, enel, istat, etc	0,70	0,69	0,02	1,0
TOTALE	0,71	0,71	0,01	1,0

Si espone un breve esame con riferimento ai capitoli interessati dalle variazioni più consistenti:

Cap. 5U1104008 – Spese per concorsi.

L'importo impegnato pari a 6,47 mln risulta superiore di 5,5 mln rispetto al precedente esercizio, poiché è stato effettuato l'impegno per l'utilizzo dell'avanzo vincolato relativo alla gara bandita nel 2008 ed aggiudicata nel 2009.

Cap. 5U1104015 – Fitto di locali adibiti ad uffici.

La spesa impegnata ammonta complessivamente a 70,4 mln, superiore del 2,9% rispetto al 2008 in conseguenza principalmente all'aggiornamento Istat.

Cap. 5U1104020 – Spese per servizi svolti da altri enti ed organismi nazionali per l'accertamento e la riscossione dei contributi e per l'erogazione delle prestazioni

La spesa complessiva pari a 458,1 mln è superiore di 16,2 mln rispetto all'esercizio precedente (441,8 mln) per effetto del crescente volume di invii agli assicurati e pensionati delle comunicazioni previste dalla normativa vigente.

Cap. 5U1104038 – Spese per visite mediche di controllo in attuazione dell'art 5 commi 12^ e 13^ del dl463/1983 convertito nella legge n 638/83.

La spesa impegnata sul capitolo registra un aumento pari a 15,9 mln passando da 46,4 mln per il 2008 a 62,3 mln per l'anno 2009. L'incremento è dovuto al maggior numero di visite richieste sia dai datori di lavoro che disposte su iniziativa dell'Istituto.

Cap. 5U1104050 Assistenza tecnico specialistica, manutenzione software e altri servizi informatici

Il capitolo presenta un aumento pari a 15,8 mln per una spesa complessiva di 45,3 mln rispetto a 29,4 mln dell'esercizio precedente. Tale incremento è dovuto ai servizi e agli interventi informatici urgenti e straordinari avviati nell'ambito del processo volto a rafforzare il ruolo dell'Istituto nel sistema del Welfare.

Cap. 5U1104053 - Spese per la fornitura di prestazioni di lavoro temporaneo (lavoro interinale).

Nel 2009 l'importo impegnato di 9 mln (+98% rispetto al 2008 4,5 mln) è relativo all'esigenza di fronteggiare la crescente carenza di personale ricorrendo a forme di lavoro interinale al fine di assicurare la continuità dei livelli dei servizi e delle prestazioni da parte dell'Istituto.

Cap. 5U1104055 Spese per i servizi di trasmissione dati forniti dal sistema pubblico di connettività (SPC)

Il capitolo presenta un aumento pari a 68,1 mln per una spesa complessiva di 148,1 mln a fronte di 80,1 mln dell'esercizio precedente. Tale incremento si è reso necessario per garantire la fornitura, nell'ambito dei servizi di connettività previsti dai contratti quadro, di ulteriori servizi (trasporto always-on; manutenzione ed assistenza sulle reti, sicurezza, interoperabilità, data center ed hosting).

Cap. 5U1104056 Spese per il servizio di garanzia dei sistemi informatici contro eventi distruttivi (business continuity/disaster recovery)

Sono stati impegnati per il 2009 47,2 mln, a fronte di 41 mln dell'esercizio 2008, con un aumento pari a 6,2 mln dovuto all'affidamento, nell'ambito del contratto di Business Continuity, della realizzazione del sito secondario presso l'Istituto, per la costituzione della soluzione finale di Disaster Recovery e Business Continuity a tre poli.

Gli *interventi diversi* sono stati accertati in complessivi 227.054 mln con un incremento di 13.255 mln rispetto ai corrispondenti dati del 2008 (213.799 mln).

Uscite per prestazioni istituzionali:

Consuntivo anno 2009	milioni	209.169
Consuntivo anno 2008	milioni	198.003
Differenza	milioni	+ 11.166

Le uscite impegnate presentano rispetto a quelle riferite al consuntivo 2008 (198.003 mln) un aumento di 11.166 mln (+ 5,6 %).

Come si evince dalla tabella che segue, le prestazioni istituzionali sono costituite da 186.183 mln di rate di pensione e connessi trattamenti di famiglia e da 22.986 mln di prestazioni temporanee e altre prestazioni.

Prestazioni	Consuntivo 2009	Consuntivo 2008	Variazioni
• Prestazioni pensionistiche e relativi assegni di accomp. (cap.2U120501, 2U1205016)	186.183	179.582	6.601
• Prestazioni temporanee ed altre prestazioni	22.986	18.421	4.565
Totale	*209.169*	*198.003*	*11.166*

Le motivazioni all'aumento della spesa per rate di pensione sono state già illustrate nella "*Premessa*" della presente relazione.

Per le prestazioni temporanee nel Centro di responsabilità "D.C. Prestazioni a sostegno del reddito", l'aumento rispetto all'anno precedente è la risultante algebrica delle variazioni relative a diverse prestazioni, gli scostamenti di maggior rilievo si evidenziano nei

seguenti capitoli di competenza:

+ 1.690 mln al capitolo 3U1205002 per maggiori prestazioni anticipate dalle aziende tenute alla presentazione delle denunce che si attesta a 11.603 mln rispetto a 9.913 mln del consuntivo 2008;

+ 1.919 mln al capitolo 3U1205003 per maggiori prestazioni economiche ai lavoratori disoccupati non agricoli (indennità mobilità, disoccupazione e relativi trattamenti per carichi familiari) che si attesta a 6.253 mln rispetto a 4.334 mln del consuntivo 2008;

+ 422 mln al capitolo 3U1205009 per maggiori prestazioni economiche erogate direttamente ai lavoratori o rimborsate direttamente alle aziende (integrazioni salariali, assegni familiari e relative maggiorazioni, assegni per congedi matrimoniali, indennità di malattia e maternità, indennità alle lavoratrici madri ex art. 8 della legge n. 903/77, indennità di anzianità ex art. 2 della legge n. 464/82, retribuzioni a donatori di sangue) che passano da 804 mln a 1.226 mln;

+ 189 mln al capitolo 3U1205004 per maggiori indennità di disoccupazione e trattamenti per carichi familiari ai lavoratori dipendenti agricoli che si attesta a 1.784 mln rispetto a 1.595 mln del consuntivo 2008;

+ 136 mln al capitolo 3U1205072 per maggiori prestazioni a sostegno del reddito a favore dei lavoratori del settore del trasporto aereo che passano da 24 mln a 160 mln;

+ 112 mln al capitolo 3U1205052 per maggiori assegni straordinari per il sostegno del reddito a favore dei lavoratori delle imprese del credito ai sensi dell'art. 5 c. 1 lett. b) del d.l. 158/2000 che si attesta a 474 mln rispetto a 362 mln del consuntivo 2008.

Rate di pensioni e relativi trattamenti per carichi familiari (Capitolo 2U1205001)

(in milioni)

Aggregati	Rendiconto 2009	Rendiconto 2008	Rend. 2009/Rend. 2008	
			var. assol.	var. %
TRATTAMENTI PENSIONISTICI DELL'AGO				
1. Fondo pensioni lavoratori dipendenti	102.422	98.996	3.426	3,5
2. Gestione speciale per l'erogazione dei trattamenti pensionistici al personale degli enti pubblici creditizi	1.446	1.402	44	3,1
3. Gestione dei contributi e delle prestazioni previdenziali dei coltivatori diretti, mezzadri e coloni	3.452	3.592	-140	-3,9
4. Gestione dei contributi e delle prestazioni previdenziali degli artigiani	10.390	9.841	549	5,6
5. Gestione dei contributi e delle prestazioni previdenziali degli esercenti attività commerciali	8.415	8.029	386	4,8
Totale	126.125	121.860	4.265	3,5
TRATTAMENTI PENSIONISTICI SOSTITUTIVI DELL'AGO				
1. Fondo di previdenza per il personale delle abolite imposte di consumo	156	156	0	0
2. Fondo di previdenza per il personale di volo dipendente da aziende di navigazione aerea	235	243	-8	-3,3
3. Fondo di previdenza degli spedizionieri doganali	30	29	1	3,4
4. Gestione speciale per il personale delle Ferrovie dello Stato	4.807	4.668	139	3,0
5. Fondo speciale di previdenza per gli sportivi	4	4	0	0
Totale	5.232	5.100	132	2,6
TRATTAMENTI PENSIONISTICI INTEGRATIVI DELL'AGO				
1. Gestione speciale di previdenza per i dipendenti da imprese esercenti miniere, cave e torbiere	28	29	-1	-3,4
2. Fondo integrativo dell'AGO per l'IVS a favore del personale dipendente da aziende private del gas	8	8	0	0
3. Fondo di previdenza per gli impiegati dipendenti dai concessionari del servizio di riscossione dei tributi	7	5	2	40,0
4. Gestione speciale per i trattamenti pensionistici integrativi del personale degli enti disciolti	119	125	-6	-4,8
5. Fondo di previdenza per il personale del consorzio autonomo del porto di Genova e dell'ente autonomo del porto di Trieste	58	57	1	1,8
Totale	220	224	-4	-1,8

... Non valutabile o non significativa.

segue

(In milioni)

Aggregati	Rendiconto 2009	Rendiconto 2008	Rend. 2009/Rend. 2008	
			var. assol.	var. %
ALTRI TRATTAMENTI PENSIONISTICI				
1. Fondo di previdenza delle iscrizioni collettive	...	...		
2. Gestione speciale della mutualità pensioni a favore delle casalinghe	...	...	0 0	0,0 0,0
3. Fondo di previdenza per il clero secolare e per i ministri di culto delle confessioni diverse dalla cattolica	100	98	2	2,0
4. Assicurazione facoltativa per l'invalidità e la	1	1	0	0
5. Fondo per l'erogazione di trattamenti previdenziali	1	1	0	0
6. Gestione per la tutela previdenziale dei soggetti che esercitano per professione abituale, ancorchè non esclusiva, attività di lavoro autonomo	311	247	64	25,9
Totale	413	347	66	19,0
TRATTAMENTI PENSIONISTICI A CARICO DELLO STATO				
1. Gestione degli interventi assistenziali e di sostegno alle gestioni previdenziali	36.718	35.821	897	2,5
2. Gestione invalidi civili	4.071	3.761	310	8,2
Totale	40.789	39.582	1.207	3,0
TOTALE RATE DI PENSIONE	172.779	167.113	5.666	3,4
TRATTAMENTI PER CARICHI FAMILIARI SU PENSIONI				
1. Gestione prestazioni temporanee ai lavoratori	679	661	18	2,7
2. Gestione degli interventi assistenziali e di sostegno alle gestioni previdenziali	306	282	24	8,5
TOTALE TRATTAMENTI DI FAMIGLIA	985	943	42	4,5
TOTALE GENERALE	173.764	168.056	5.708	3,4

... Non valutabile o non significativa.

Trasferimenti passivi:

Consuntivo anno 2009	milioni	7.408
Consuntivo anno 2008	milioni	6.596
Differenza	milioni	812

Nella tabella seguente, i trasferimenti sono analizzati secondo la natura dei contributi, la destinazione e lo scostamento assoluto accertato rispetto al rendiconto 2008.

Ciò premesso, gli impegni si riferiscono:

- per 5.498 mln ai trasferimenti alle entrate di bilancio dello Stato di cui si evidenziano:

  - 4.530 mln per contributi per l'erogazione ai lavoratori dipendenti del settore privato del TFR di cui all'art. 1, c. 755, della legge n. 296/2006;
  - 649 mln di altri trasferimenti tra cui rileva:
    - 304 mln di contributi già destinati al soppresso ONPI;
    - 294 mln per contributi a favore degli Enti di patronato e di assistenza sociale;
  - 209 mln per contributi per il finanziamento dei Fondi di rotazione;

- per 1.910 mln ai trasferimenti diversi di cui:
  - 1.299 mln per valori di copertura di periodi assicurativi trasferiti ad altri enti previdenziali;
  - 511 mln per contributi ai fondi paritetici interprofessionali;
  - 25 mln da riferire per contributi alle aziende a copertura dei trattamenti aggiuntivi di malattia previsti dagli accordi nazionali di categoria per i lavoratori addetti ai pubblici servizi di trasporto - art.3 del D.I. n. 14666/2007;
  - 41 mln per contributi ai datori di lavoro che assumono lavoratori in mobilità.

Tra i trasferimenti passivi vengono altresì rilevati:

- 0,994 mln per contributi dovuti all'ARAN; (cap. 4U1206061) correlato al contributo richiesto dall'Aran sulla base del personale dell'Istituto in servizio al 31/12/2002;
- 0,025 mln benefici assistenziali e sociali a favore dei portieri (cap. 4U1206075);
- 17,4 mln da riferire al Fondo interventi assistenziali a favore del personale, così utilizzato:
  a) per l'erogazione di sussidi straordinari e contributi di solidarietà ai dipendenti 1,8 mln;
  b) per l'erogazione di borse di studio in favore dei figli dei dipendenti 2,6 mln;
  c) per contributi per soggiorni estivi, sussidi didattici ed asili nido per i figli dei dipendenti 3,3 mln;
  d) per il pagamento del premio relativo alla polizza sanitaria in favore di tutti i dipendenti dell'Istituto e dei loro familiari a carico 9,7 mln;
- 0,208 mln per equo indennizzo al personale per la perdita dell'integrità fisica subita per causa di servizio. (Cap. 4U1206084);

la spesa risulta in diminuzione di 0,124 mln rispetto all'anno 2008.

L'equo indennizzo è un beneficio economico concesso, a domanda, ai dipendenti, ex dipendenti, o loro eredi, per infermità riconosciute derivanti da cause di servizio in base al nuovo regolamento approvato con D.P.R. 29 ottobre 2001, n. 461.

Ai fini della quantificazione dell'indennizzo spettante, si fa riferimento, nella maggior parte dei casi, alle Leggi 23 dicembre 1994 n. 724 e 23 dicembre 1996, n. 662 (Leggi finanziarie per gli anni 1995 e 1996), che hanno sostanzialmente equiparato le disposizioni già applicate ai dipendenti del comparto parastato con quelle in vigore per i dipendenti del comparto Ministeri e che hanno portato ad una riduzione di circa il 60 % della misura dell'equo indennizzo stesso rispetto alla disciplina previgente.

Si evidenzia inoltre l'importo di 51,771 mln relativo ai trasferimenti al bilancio dello Stato delle riduzioni di spesa riguardanti i consumi intermedi.

Trasferimenti passivi correnti

(in milioni)

Aggregati	Rendiconto 2009	Rendiconto 2008	Rend. 2009/Rend. 2008	
			var. assol.	var. %
TRASFERIMENTI ALLO STATO	5.498	5.156	342	6,6
1. Contributi riscossi per conto dello Stato	4.839	4.539	300	6,6
. Contributi per il finanz.del Fondo di rotazione - art. 25 L. n.845/78	106	212	-106	-50,0
. Contributi per il finanz.del Fondo di rotazione per le politiche comunitarie - Leggi n. 183/87 e n. 549/95	103	115	-12	-10,4
. Contributi per il finanziamento del Fondo nazionale per le politiche migratorie - artt.25/45 D.L.286/98			0	0,0
. Contributi per l'erogazione ai lavoratori dipendenti del settore privato del TFR di cui all'art.1, c.755, della legge	4.530	4.212	318	7,5
. Quota parte contributo integrativo per l'ass.ne obbligatoria contro la disoccup.involontaria - art. 19 c. 6 lett. A) del D.L. 185/2008 convertito nella L. 2/2009	100	0	100	...
2. Contributi per il S.S.N.	10	7	3	42,9
. già di pertinenza delle Regioni e Province autonome	10	7	3	42,9
3. Altri	649	610	39	6,4
. Contributi già destinati al soppresso ONPI	304	309	-5	-1,6
. Economie derivanti dalla riduzione degli stanziamenti relativi a spese per consumi intermedi per l'anno 2005 - Art. 11 ter, c. 5, D.L.203/2005 convertito nella L.248/2005 e art. 1, c. 48 della L. n. 266/2005	1	0	1	...
. Economie derivanti dalla riduzione dei compensi agli Organi dell'Ente di cui all'art. 1, c. 58 e 59, della L. n. 26/2005 - Art. 1, c. 63, L. 266/2005	...	...	...	0
. Economie derivanti dalla riduzione dei fondi per il finanziamento della contrattazione integrativa - Art. 67, c. 6, decreto legge n. 112/2008 convertito in legge n. 133/2008	50	0	50	...
. Contribuzioni per il finanziamento degli istituti di patronato e assistenza sociale	294	301	-7	-2,3
TRASFERIMENTI DIVERSI	1.910	1.440	470	32,6
. Valori di copertura dei periodi assicurativi trasferiti ad altri Enti di Previdenza	1.299	871	428	49,1
. Contributi ai datori di lavoro:				
- che assumono lavoratori in mobilità	41	25	16	64,0
- che assumono lavoratori impegnati in lavori socialmente utili	0	6	-6	-100,0
- per altre assunzioni agevolate	2	3	-1	-33,3
. Contributi a favore dell'Istituto affari sociali	2	2	0	0
. Contributi ai lavoratori già impegnati in lavori socialmente utili collocati in prepensionamento	1	1	0	0
. Fondo interventi assistenziali a favore del personale	17	16	1	6,3
. Contributi art. 25 L. n. 845/78 ai fondi paritetici Interprofessionali art. 118 L. n. 388/2000	511	454	57	12,6
. Finanziamento Commissione Vigilanza fondi pensione - art. 59, c. 39, Legge n. 449/97	2	2	0	0
. Contributo alle aziende a coperture dei trattamenti aggiuntivi di malattia - Art. 3 del D.I. n. 14666/2007	25	45	-20	-44,4
. Altri	10	15	-5	-33,3
TOTALE GENERALE	7.408	6.596	812	12,3

... Non valutabile o non significativa.

~4874236.xls

Oneri finanziari:

Consuntivo anno 2009	milioni	343
Consuntivo anno 2008	milioni	225
Differenza	milioni	118

Gli oneri finanziari sono riferiti principalmente a:

- maggiori oneri finanziari derivanti dalla cessione di crediti contributivi (+ 92 mln) che sono stati impegnati in 229 mln;
- maggiori interessi passivi sulle prestazioni arretrate che, rispetto al consuntivo 2008 di 20 mln, sono risultati pari a 100 mln.

Oneri tributari:

Consuntivo anno 2009	milioni	155
Consuntivo anno 2008	milioni	189
Differenza	milioni	-34

Si rilevano minori imposte su interessi sui fondi investiti presso la Tesoreria dello Stato a seguito della cessione degli immobili alla S.C.I.P. (- 15 mln), minori imposte sul reddito delle società – IRES (- 10 mln), minori imposte sugli interessi sui conti correnti bancari e postali (- 5 mln) e minori impegni per tributi diversi (- 2 mln).

Poste correttive e compensative di entrate correnti:

Consuntivo anno 2009	milioni	9.652
Consuntivo anno 2008	milioni	8.462
Differenza	milioni	1.190

Il predetto incremento si riferisce principalmente, nel Centro di

responsabilità 'D.C. Entrate' a:

- rimborso di contributi al cap. 1U1209003 (+ 517 mln);
- sgravi di oneri contributivi su quote di retribuzione connesse con la contrattazione aziendale e territoriale ai sensi dell'art. 1, comma 67, della legge n. 247/2007 al cap. 1U1209063 (+ 461 mln);
- sgravi di oneri contributivi relativi a prestazioni temporanee di cui all'art. 1, comma 766, lett. a), della legge n. 296/2006 al cap. 1U1209062 (+ 80 mln);
- sgravi di oneri contributivi a favore di imprese armatrici per personale imbarcato su navi iscritte nel registro internazionale al cap. 1U1209033 (+ 33 mln).

Nel Centro di responsabilità "Altre strutture di Direzione Generale", al cap. 8U1209016, si rilevano maggiori rimborsi allo Stato di somme trasferite all'Istituto in eccedenza agli oneri posti a suo carico, al cap. 8U1209016 (+ 152 mln).

Uscite non classificabili in altre voci:

Consuntivo anno 2009	milioni	327
Consuntivo anno 2008	milioni	324
Differenza	milioni	3

L' incremento è stato determinato da variazioni di segno opposto; di cui si rilevano:

- maggiori impegni per spese legali connesse al recupero di crediti contributivi ed alla concessione e al recupero di prestazioni pensionistiche ed a sostegno del reddito (+ 27 mln);
- al capitolo di nuova istituzione 5U1210017, impegni per spese per la gestione e la vendita degli immobili gia' cartolarizzati (+ 18 mln);
- minori spese per la gestione e la vendita degli immobili cartolarizzati (- 20 mln);
- minori somme dovute a SCIP pari all'85% di canoni di locazione relativi a immobili cartolarizzati (- 19 mln);
- minori contributi, riserve e valori capitali trasferiti ad Enti ed

organismi comunitari (- 1 mln).

I *trattamenti di quiescenza, integrativi e* sono stati impegnati per 291,8 mln con un incremento di 8,9 mln rispetto al consuntivo 2008 (282,9 mln).
Nella tabella che segue si espongono gli oneri riguardanti il personale in quiescenza, capitolo 4U1403001, e gli Oneri per il trattamento pensionistico integrativo art. 64 L.144/99, capitoli 4U1403005 e 4U1403006, relativi all'esercizio 2009 confrontati con il consuntivo 2008. Trattasi di capitoli di natura obbligatoria.
Si segnala che il capitolo 4U1403006 accoglie gli importi dovuti ai pensionati ex dipendenti della soppressa Sportass.

(mln)

Descrizione	Rendiconto anno 2009	Rendiconto anno 2008	Differenza	
			assoluta	%
Indennità integrativa speciale	170,5	169,4	1,1	0,7
Oneri trattamenti pensionistici integrativi a favore del personale dell'Istituto, art. 64 c.4 Legge 144/99	121,1	113,4	7,7	6,8
Oneri trattamenti pensionistici integrativi a favore del personale della soppressa Sportass	0,179	0,171	0,008	4,4
Totale	291,8	282,9	8,9	3,1

Le uscite in conto capitale sono state impegnate complessivamente per 10.692 mln con un incremento di 2.289 mln sul consuntivo 2008 (8.403 mln). Sono suddivise in:

Investimenti:

Consuntivo anno 2009	milioni	8.364
Consuntivo anno 2008	milioni	6.284
Differenza	milioni	2.080

Si rilevano 1.287 mln per acquisizione di beni durevoli e opere immobiliari, al capitolo di nuova istituzione 5U2111008, per acquisizione di immobili da reddito gia' cartolarizzati ai sensi dell'art. 3 del D.L. n. 351/2001 convertito nella legge n. 410/2001 - art. 43-bis del D.L. n. 207/2008 convertito nella legge n. 14/2009.
La differenza registrata è connessa altresì alla concessione di crediti ed anticipazioni che da 6.008 mln del consuntivo 2008 passano a 6.732 mln, dovuti in massima parte a maggiori (+ 511 mln) concessioni di crediti diversi che si attestano a 1.927 mln ed a maggiori (+ 318 mln) fondi derivanti dai contributi del TFR di cui all'art. 1, c. 755 della legge n. 296/2006 depositati presso la Tesoreria Centrale dello Stato che si attestano a 4.530 mln .

Nel Centro di responsabilità "Gestione e sviluppo risorse umane" si evidenziano i seguenti capitoli:

Cap. 4U2114003 - Prestiti al personale art. 59 DPR 509/79.
L'erogazione dei prestiti ammonta a 130,008 mln.

Cap. 4U2114004 - Mutui edilizi al personale art. 59 DPR 509/79 e successive modificazioni e integrazioni.
L'impegnato per l'anno 2009 è pari a 94,171 mln si riferisce:

- per 93,355 mln ai mutui concessi al personale in servizio;
- per 0,270 mln ai mutui concessi agli ex dipendenti dell'Istituto o ai loro eredi in relazione al processo di dismissione degli immobili

INPS (Decreto Legislativo n. 104/1996 e successive modificazioni ed integrazioni);

- per 0,546 mln ai mutui concessi ai portieri degli stabili degli immobili dismessi.

Le indennità di anzianità e similari al personale cessato dal servizio pari a 191,145 mln con un incremento pari 39,9 mln rispetto al dato del consuntivo 2008 (151,201), e sono così costituite:

Cap. 4U2115001 – Indennità di buonuscita al personale.
La spesa sostenuta nel 2009 è pari a 189,268 mln (149,947 mln nel 2008);

Cap. 4U2115002 - Premio di operosità a medici liberi professionisti con incarico a capitolato cessati dal rapporto professionale.
La spesa sostenuta nel 2009 è pari a 0,053 mln.

Cap. 4U2115003 – Trattamento di fine rapporto ai portieri e pulitori degli stabili da reddito cessati dal servizio.
La spesa sostenuta nel 2009 è pari a 0,108 mln (0,297 mln nel 2008);

Cap. 4U2115004 – trattamento di fine rapporto al personale cessato dal servizio
La spesa sostenuta nel 2009 è pari a 1,715 mln per effetto del maggior numero di dipendenti cessati dal servizio (0,957 mln nel 2008).

Oneri comuni:

Consuntivo anno 2009	milioni	2.328
Consuntivo anno 2008	milioni	2.119
Differenza	milioni	209

La differenza è dovuta a a maggiore rimborso delle anticipazioni dello Stato sul fabbisogno finanziario delle gestioni previdenziali (+ 228 mln) ed a minori impegni per estinzione di debiti diversi (- 19 mln).

Le uscite per *partite di giro* pari a 35.185 mln con un incremento di 3.597 mln, registrano variazioni di entità corrispondenti a quelle delle entrate.

La gestione finanziaria di cassa

La gestione finanziaria di cassa dell'anno 2009, di cui nel prospetto che segue si fornisce il quadro riassuntivo, si è chiusa nel complesso con una diminuzione delle disponibilità liquide di 366 mln quale differenza tra 271.273 mln di riscossioni e 271.639 mln di pagamenti.

Nelle seguenti tabelle, ordinate per quadri riepilogativi e di dettaglio, si fornisce la disarticolazione per Centri di responsabilità dei dati contabili di cassa.

Gestione finanziaria di cassa - Quadro riassuntivo per U.P.B.
Rendiconto 2009

in mln

Aggregati	Centri di responsabilita'						Totale
	UPB 1	UPB 2	UPB 3	UPB 4	UPB 5	UPB 8	
	D.C. Entrate	D.C. Pensioni	D.C. Prestaz. a sostegno del reddito	D.C. Risorse Umane	D.C. Risorse Strumentali	Altre strutture di Direzione Generale	
Riscossioni							
Riscossioni correnti:							
Entrate contributive	137.956	675	857	5	-	-	139.493
Entrate derivanti da trasferimenti correnti	14	449	-	7	-	79.211	79.681
Altre entrate	365	1.785	673	63	45	222	3.153
Totale riscossioni correnti	*138.335*	*2.909*	*1.530*	*75*	*45*	*79.433*	*222.327*
Riscossioni in conto capitale:							
Entrate per alienazione beni patrim.- riscoss. crediti	-	-	3	164	4.829	6.381	11.377
Trasferimenti in conto capitale	-	-	-	-	-	-	-
Accensione di prestiti	-	-	-	-	-	2.465	2.465
Totale riscossioni in conto capitale	-	-	*3*	*164*	*4.829*	*8.846*	*13.842*
Partite di giro	*1.316*	*346*	*5.541*	*128*	-	*27.773*	*35.104*
Totale delle Riscossioni	139.651	3.255	7.074	367	4.874	116.052	271.273
Pagamenti							
Pagamenti correnti:							
Funzionamento	-	-	-	1.578	1.253	-	2.831
Interventi diversi	8.170	187.122	22.737	15	311	7.096	225.451
Trattamenti di quiescenza,integrativi e sostitutivi	-	-	-	291	-	-	291
Totale pagamenti correnti	*8.170*	*187.122*	*22.737*	*1.884*	*1.564*	*7.096*	*228.573*
Pagamenti in conto capitale:							
Investimenti	-	-	2	425	1.369	6.457	8.253
Oneri comuni	-	-	-	3	-	11	14
Totale pagamenti in conto capitale	-	-	*2*	*428*	*1.369*	*6.468*	*8.267*
Partite di giro	*1.441*	*347*	*5.462*	*128*	-	*27.421*	*34.799*
Totale dei Pagamenti	9.611	187.469	28.201	2.440	2.933	40.985	271.639
Saldi							
1. di parte corrente	130.165	-184.213	-21.207	-1.809	-1.519	72.337	-6.246
2. in conto capitale	-	-	1	-264	3.460	2.378	5.575
3. per partite di giro	-125	-1	79	-	-	352	305
4. sul complesso	130.040	-184.214	-21.127	-2.073	1.941	75.067	-366

Gestione finanziaria di cassa - Quadro riassuntivo per U.P.B.
Rendiconto 2009 / Rendiconto 2008

in mln

Aggregati	Centri di responsabilita'								
	D.C. Entrate			D.C. Pensioni			D.C. Prestazioni a sostegno del reddito		
	Rendiconto anno 2009	Rendiconto anno 2008	Variazioni	Rendiconto anno 2009	Rendiconto anno 2008	Variazioni	Rendiconto anno 2009	Rendiconto anno 2008	Variazioni
Riscossioni									
Riscossioni correnti:									
Entrate contributive	137.956	140.233	-2.277	675	841	-166	857	581	276
Entrate derivanti da trasferimenti correnti	14	14	-	449	427	22	-	-	-
Altre entrate	365	245	120	1.785	1.560	225	673	521	152
Totale riscossioni correnti	*138.335*	*140.492*	*-2.157*	*2.909*	*2.828*	*81*	*1.530*	*1.102*	*428*
Riscossioni in conto capitale:									
Entrate per alienazione beni patrim.- riscoss. crediti	-	1	-1	-	-	-	3	24	-21
Trasferimenti in conto capitale	-	-	-	-	-	-	-	-	-
Accensione di prestiti	-	-	-	-	-	-	-	-	-
Totale riscossioni in conto capitale	-	*1*	*-1*	-	-	-	*3*	*24*	*-21*
Partite di giro	*1.316*	*1.557*	*-241*	*346*	*336*	*10*	*5.541*	*4.877*	*664*
Totale delle Riscossioni	139.651	142.050	-2.399	3.255	3.164	91	7.074	6.003	1.071
Pagamenti									
Pagamenti correnti:									
Funzionamento	-	-	-	-	-	-	-	-	-
Interventi diversi	8.170	7.216	954	187.122	180.360	6.762	22.737	18.515	4.222
Trattamenti di quiescenza,integrativi e sostitutivi	-	-	-	-	-	-	-	-	-
Totale pagamenti correnti	*8.170*	*7.216*	*954*	*187.122*	*180.360*	*6.762*	*22.737*	*18.515*	*4.222*
Pagamenti in conto capitale:									
Investimenti	-	-	-	-	-	-	2	16	-14
Oneri comuni	-	-	-	-	-	-	-	-	-
Totale pagamenti in conto capitale	-	-	-	-	-	-	*2*	*16*	*-14*
Partite di giro	*1.441*	*1.465*	*-24*	*347*	*340*	*7*	*5.462*	*4.883*	*579*
Totale dei Pagamenti	9.611	8.681	930	187.469	180.700	6.769	28.201	23.414	4.787
Saldi									
1. di parte corrente	130.165	133.276	-3.111	-184.213	-177.532	-6.681	-21.207	-17.413	-3.794
2. in conto capitale	-	1	-1	-	-	-	1	8	-7
3. per partite di giro	-125	92	-217	-1	-4	3	79	-6	85
4. sul complesso	130.040	133.369	-3.329	-184.214	-177.536	-6.678	-21.127	-17.411	-3.716

Gestione finanziaria di cassa - Quadro riassuntivo per U.P.B.
Rendiconto 2009 / Rendiconto 2008

in mln

Aggregati	Centri di responsabilita'								
	D.C. Risorse Umane			D.C. Risorse Strumentali			Sist.Informativi e Telecomunicaz.ni		
	Rendiconto anno 2009	Rendiconto anno 2008	Variazioni	Rendiconto anno 2009	Rendiconto anno 2008	Variazioni	Rendiconto anno 2009	Rendiconto anno 2008	Variazioni
Riscossioni									
Riscossioni correnti:									
Entrate contributive	5	6	-1	-	-	-	-	-	-
Entrate derivanti da trasferimenti correnti	7	6	1	-	-	-	-	-	-
Altre entrate	63	53	10	45	55	-10	-	-	-
Totale riscossioni correnti	*75*	*65*	*10*	*45*	*55*	*-10*	-	-	-
Riscossioni in conto capitale:									
Entrate per alienazione beni patrim.- riscoss. crediti	164	148	16	4.829	108	4.721	-	-	-
Trasferimenti in conto capitale	-	-	-	-	-	-	-	-	-
Accensione di prestiti	-	3	-3	-	-	-	-	-	-
Totale riscossioni in conto capitale	*164*	*151*	*13*	*4.829*	*108*	*4.721*	-	-	-
Partite di giro	*128*	*130*	*-2*	-	-	-	-	-	-
Totale delle Riscossioni	367	346	21	4.874	163	4.711	-	-	-
Pagamenti									
Pagamenti correnti:									
Funzionamento	1.578	1.594	-16	1.253	1.164	89			
Interventi diversi	15	19	-4	311	308	3	-		
Trattamenti di quiescenza,integrativi e sostitutivi	291	282	9	-	-	-	-		
Totale pagamenti correnti	*1.884*	*1.895*	*-11*	*1.564*	*1.472*	*92*	-		
Pagamenti in conto capitale:									
Investimenti	425	408	17	1.369	144	1.225			
Oneri comuni	3	-	3	-	-	-	-		
Totale pagamenti in conto capitale	*428*	*408*	*20*	*1.369*	*144*	*1.225*	-		
Partite di giro	*128*	*130*	*-2*	-	-	-	-		
Totale dei Pagamenti	2.440	2.433	7	2.933	1.616	1.317	-		
Saldi									
1. di parte corrente	-1.809	-1.830	21	-1.519	-1.109	-410			
2. in conto capitale	-264	-257	-7	3.460	-36	3.496			
3. per partite di giro	-	-	-	-	-	-			
4. sul complesso	-2.073	-2.087	14	1.941	-1.453	3.394			

Gestione finanziaria di cassa - Quadro riassuntivo per U.P.B.
Rendiconto 2009 / Rendiconto 2008

In mln

Centri di responsabilità

Aggregati	Formaz.ne e sviluppo competenze			Altre strutture di Direzione Generale			Totali		
	Rendiconto anno 2009	Rendiconto anno 2008	Variazioni	Rendiconto anno 2009	Rendiconto anno 2008	Variazioni	Rendiconto anno 2009	Rendiconto anno 2008	Variazioni
Riscossioni									
Riscossioni correnti:									
Entrate contributive	-	-	0	-	-	-	139.493	141.661	- 2.168
Entrate derivanti da trasferimenti correnti	-	-	0	79.211	76.773	2.438	79.681	77.220	2.461
Altre entrate	-	-	0	222	323	-101	3.153	2.757	396
Totale riscossioni correnti	-	-	*0*	*79.433*	*77.096*	*2.337*	*222.327*	*221.638*	*689*
Riscossioni in conto capitale:									
Entrate per alienazione beni patrim.- riscoss. crediti	-	-	0	6.381	5.604	777	11.377	5.885	5.492
Trasferimenti in conto capitale	-	-	0	-	-	-	-	-	-
Accensione di prestiti	-	-	0	2.465	2.108	357	2.465	2.111	354
Totale riscossioni in conto capitale	-	-	*0*	*8.846*	*7.712*	*1.134*	*13.842*	*7.996*	*5.846*
Partite di giro	-	-	*0*	*27.773*	*25.096*	*2.677*	*35.104*	*31.996*	*3.108*
Totale delle Riscossioni	-	-	0	116.052	109.904	6.148	271.273	261.630	9.643
Pagamenti									
Pagamenti correnti:									
Funzionamento			0	-	-	-	2.831	2.758	73
Interventi diversi	-		0	7.096	6.630	466	225.451	213.048	12.403
Trattamenti di quiescenza,Integrativi e sostitutivi	-		0	-	-	-	291	282	9
Totale pagamenti correnti	-		*0*	*7.096*	*6.630*	*466*	*228.573*	*216.088*	*12.485*
Pagamenti in conto capitale:									
Investimenti	-		0	6.457	5.628	829	8.253	6.196	2.057
Oneri comuni	-		0	11	33	-22	14	33	-19
Totale pagamenti in conto capitale	-		*0*	*6.468*	*5.661*	*807*	*8.267*	*6.229*	*2.038*
Partite di giro	-		*0*	*27.421*	*24.720*	*2.701*	*34.799*	*31.538*	*3.261*
Totale del Pagamenti	-		0	40.985	37.011	3.974	271.639	253.855	17.784
Saldi									
1. di parte corrente	0		0	72.337	70.466	1.871	-6.246	5.550	-11.796
2. in conto capitale	-	-	0	2.378	2.051	327	5.575	1.767	3.808
3. per partite di giro	-	-	0	352	376	-24	305	458	-153
4. sul complesso	0		0	75.067	72.893	2.174	-366	7.775	-8.141

Gestione finanziaria di cassa

(in milioni)

Aggregati	Rendiconto 2009	Rendiconto 2008	Rend. 2009/Rend. 2008	
			var. assol.	var. %
RISCOSSIONI				
Riscossioni correnti:				
Entrate contributive	139.493	141.661	-2.168	-1,5
Trasferimenti correnti	79.681	77.220	2.461	3,2
Altre entrate correnti	3.153	2.757	396	14,4
Totale riscossioni correnti	222.327	221.638	689	0,3
Riscossioni in conto capitale:				
Alienazione di beni patrim. e riscos. crediti	11.377	5.885	5.492	93,3
Accensione di prestiti	2.465	2.111	354	16,8
Totale riscossioni in conto capitale	13.842	7.996	5.846	73,1
Partite di giro	35.104	31.996	3.108	9,7
TOTALE DELLE RISCOSSIONI	271.273	261.630	9.643	3,7
PAGAMENTI				
Pagamenti correnti:				
Funzionamento	2.831	2.758	73	2,6
Interventi diversi:	225.451	213.048	12.403	5,8
- Uscite per prestazioni istituzionali	*208.434*	*197.901*	*10.533*	*5,3*
- Trasferimenti passivi	*7.660*	*6.429*	*1.231*	*19,1*
- Altri interventi diversi	*9.357*	*8.718*	*639*	*7,3*
Tratt.quiescenza, integrativi e sostitutivi	291	282	9	3,2
Totale pagamenti correnti	228.573	216.088	12.485	5,8
Pagamenti in conto capitale:				
Investimenti	8.253	6.196	2.057	33,2
Oneri comuni	14	33	-19	-57,6
Totale pagamenti in conto capitale	8.267	6.229	2.038	32,7
Partite di giro	34.799	31.538	3.261	10,3
TOTALE DEI PAGAMENTI	271.639	253.855	17.784	7,0
SALDI				
1. di parte corrente	-6.246	5.550	-11.796	...
2. in conto capitale	5.575	1.767	3.808	...
3. per partite di giro	305	458	-153	-33,4
4. sul complesso	-366	7.775	-8.141	...

... Non valutabile o non significativa.

Gestione finanziaria di cassa
Differenziale delle gestioni previdenziali

(in milioni)

Aggregati	Rendiconto 2009	Rendiconto 2008	Rend. 2009/Rend. 2008 in assoluto	Rend. 2009/Rend. 2008 in %
Totale riscossioni	269.325	251.769	17.556	7,0
. Riscossioni nette (1)	189.749	182.771	6.978	3,8
. Trasf. Stato finanz prestazioni assistenziali	79.210	76.773	2.437	3,2
. Anticipazioni di tesoreria alle gestioni assistenziali			0	0,0
. Anticipazioni di tesoreria per il fondo di riserva			0	0,0
Aumento (-) Diminuzione (+) disponibilità liquide	366	-7.775	8.141	...
Totale pagamenti	271.639	253.855	17.784	7,0
. Pagamenti (2)	271.639	253.855	17.784	7,0
. Rimborso anticipazioni dello Stato			0	0,0
Anticipazioni dello Stato	2.314	2.086	228	10,9

(1) Al netto dei trasferimenti e delle anticipazioni di Tesoreria/Stato

(2) Al netto dei rimborsi anticipazioni allo Stato

Le riscossioni hanno interessato le riscossioni correnti per la complessiva somma di 222.327 mln, maggiore di 689 mln rispetto al consuntivo dell'anno precedente pari a 221.638 mln.

➢ Le *entrate contributive* risultano pari a 139.493 mln ed evidenziano un decremento di 2.168 mln rispetto al corrispondente dato dell'anno 2008 (141.661 mln), da attribuire, in massima parte, per quanto riguarda le aliquote contributive a carico dei datori di lavoro e degli iscritti al Centro di responsabilità "D.C. Entrate".

Le voci più significative si riferiscono ai contributi:

- delle aziende tenute alla presentazione delle denunce rendiconto per 113.625 mln (- 2.418 mln);
- degli esercenti attività commerciali per 7.219 mln (+ 95 mln);
- degli artigiani per 6.822 mln (- 57 mln);
- dei lavoratori "parasubordinati" pari a 6.592 mln (- 171 mln);
- degli operai agricoli dipendenti per 1.261 mln (+ 40 mln);
- dei coltivatori diretti, mezzadri e coloni per 836 mln (+ 42 mln);
- dei lavoratori domestici pari a 811 mln (+ 198 mln);
- per il personale dell'Istituto pari a 398 mln (+ 3 mln).

Si rileva una diminuzione di 70 mln delle quote di partecipazione degli iscritti all'onere di specifiche gestioni che passano da 799 mln dell'anno precedente a 729 mln del consuntivo 2009.

➢ Le riscossioni per *trasferimenti correnti* pari a 79.681 mln evidenziano un aumento di 2.461 mln rispetto al rendiconto 2008 di 77.220 mln.

- Di seguito si evidenziano, con riferimento al consuntivo 2008, le variazioni positive e negative più significative, nel Centro di responsabilità "Altre strutture di Direzione Generale":

+ 1.538 mln al capitolo 8E1203400 come contributo dello Stato a copertura degli oneri derivanti per prestazioni (pensioni, assegni ed indennità) a favore degli invalidi civili di cui all'art. 130 del d. lgs. n. 112/98;

+ 934 mln al capitolo 8E1203006 come contributo dello Stato a copertura degli oneri pensionistici cui all'art. 37,comma 3, lett. c) legge n. 88/89 e art. 59, comma 34, legge n. 449/1997;

+ 877 mln al capitolo 8E1203589 come contributo dello Stato (fondo per l'occupazione) a copertura degli oneri derivanti dalla concessione in deroga e dalla proroga dei trattamenti di integrazione salariale straordinaria, dei trattamenti di mobilita' e di disoccupazione speciale di cui all'art. 2, comma 521, della legge n. 244/2007 e successive disposizioni modificative ed integrative;

+ 277 mln al capitolo 8E1203204 come contributo dello Stato a copertura degli oneri derivanti dalla proroga dei trattamenti di disoccupazione ordinaria, di mobilità e di disoccupazione speciale per l'edilizia;

+ 155 mln al capitolo 8E1203774 come contributo dello Stato a copertura del disavanzo del fondo speciale per i trattamenti pensionistici a favore del personale delle Ferrovie dello Stato S.p.a.;

+ 124 mln al capitolo 8E1203771 come rimborso dello Stato delle maggiorazioni del trattamento pensionistico per gli ex combattenti;

+ 104 mln al capitolo 8E1203584 come rimborso dello Stato a carico del fondo per l'occupazione per oneri derivanti dalla proroga dei trattamenti di integrazione salariale straordinaria, dei trattamenti di mobilità e di disoccupazione speciale ai sensi dell'art. 1, comma 1190, della legge n. 296/2006;

+ 79 mln al capitolo 8E1203418 come rimborso dello Stato a copertura degli oneri per l'assistenza a persone handicappate;

+ 76 mln al capitolo 8E1203293 come contributo dello Stato a copertura degli oneri derivanti dagli esoneri contributivi di cui all'art. 1, commi 361 e 362, della legge n. 266/2005;

+ 70 mln al capitolo 8E1203281 come contributo dello Stato a

copertura degli oneri derivanti dalla riduzione contributiva a favore delle aziende e dei lavoratori dei pubblici servizi di trasporto art. 1, comma 2, del d.l. n. 451/1998 convertito nella legge n. 40/1999 e successive disposizioni;

+ 62 mln al capitolo 8E1203989 come rimborso da parte dello Stato degli oneri derivanti dagli sgravi contributivi a favore delle imprese del settore marittimo;

+ 41 mln al capitolo 8E1203305 come contributo dello Stato a copertura degli oneri derivanti dagli sgravi contributivi relativi a prestazioni temporanee di cui all'art. 1, comma 766, lett. a), della legge 296/2006;

- 328 mln al capitolo 8E1203301 come contributo dello Stato a copertura degli oneri derivanti dagli sgravi contributivi per i nuovi assunti a incremento dei livelli occupazionali di cui all'art. 44 della legge n. 448/2001;

- 308 mln al capitolo 8E1203211 come contributo dello Stato a copertura dei maggiori oneri per indennità di disoccupazione non agricola con requisiti normali ai sensi dell'art. 13, comma 2, lett. a) e comma 7, del d.l. n. 35/2005 convertito nella legge n. 80/2005;

- 256 mln al capitolo 8E1203037 come contributo dello Stato a copertura degli oneri derivanti dall'erogazione di una somma aggiuntiva ("*quattordicesima*") ai titolari di pensione ultrasessantacinquenni di cui all'art. 5 del D.L. n. 81/2007 convertito nella legge n. 127/2007;

- 198 mln al capitolo 8E1203582 come rimborso dello Stato, da porre a carico del fondo per l'occupazione per oneri derivanti dalla proroga dei trattamenti di integrazione salariale straordinaria, dei trattamenti di mobilità e di disoccupazione speciale;

- 158 mln al capitolo 8E1203300 come contributo dello Stato a favore della gestione per gli interventi assistenziali e di sostegno alle gestioni

previdenziali, per la integrale copertura degli oneri per sgravi ed altre agevolazioni contributive di cui all'art. 37 della legge n. 88/1989;

- 135 mln al capitolo 8E1203262 come contributi dello Stato a copertura degli oneri per prestazioni di maternità;

- 93 mln al capitolo 8E1203751 come contributo dello Stato per la copertura del disavanzo di gestione del fondo di previdenza degli addetti delle abolite imposte di consumo;

- 90 mln al capitolo 8E1203711 come rimborso dello Stato a carico del fondo per l'occupazione a copertura degli oneri derivanti dalle agevolazioni contributive alle imprese di cui all'art. 1, comma 1, della legge n. 52/1998 e successive proroghe e modificazioni;

- 83 mln al capitolo 8E1203554 come contributo dello Stato (Fondo per l'occupazione) a copertura degli oneri derivanti dal pensionamento anticipato dei lavoratori posti in mobilità lunga ai sensi dell'art. 4. c. 27, della legge n. 608/1996 e successive disposizioni modificative ed integrative.

- 75 mln al capitolo 8E1203579 come rimborso dello Stato a carico del fondo per l'occupazione per oneri derivanti dalla proroga di trattamenti di cassa integrazione salariale straordinaria per crisi aziendale di cui all'art. 1, comma 1, della legge n. 291/2004 e successive modificazioni;

- 33 mln al capitolo 8E1203041 come contributo dello Stato a copertura degli oneri derivanti dagli interventi e misure agevolative in materia di riscatto del corso legale di laurea e per la totalizzazione dei periodi contributivi ai fini pensionistici - art. 5, comma 8, del d.l. n. 81/2007 convertito nella legge n. 127/2007.

➢ Le riscossioni per *altre entrate correnti* sono accertate in 3.153 mln con un aumento di 396 mln rispetto al rendiconto 2008 di 2.757 mln, dovuto in massima parte a maggiori recuperi di prestazioni pensionistiche (+ 239 mln), a maggiori sanzioni civili, amministrative, multe e ammende (+ 185 mln) ed a maggiori contributi per il finanziamento del fondo speciale per il sostegno del reddito, dell'occupazione e della riconversione e riqualificazione del personale del settore del trasporto aereo (+ 126 mln), a cui si contrappongono minori interessi per la riscossione dilazionata o differita dei contributi (- 47 mln) e minori rimborsi di somme gia' trasferite allo Stato a seguito della riduzione degli stanziamenti relativi a spese per consumi intermedi (- 53 mln).

Le riscossioni in conto capitale sono risultate pari a 13.842 mln per cui, rispetto al rendiconto dell'anno 2008 di 7.996 mln, evidenziano un aumento di 5.846 mln, imputabile, prevalentemente, nel Centro di responsabilità "D.C. Risorse strumentali" a maggiori prelievi dalla Tesoreria centrale dello Stato di fondi derivanti da cessione immobili a SCIP e a FIP (+ 3.507 mln) ed a maggiori alienazioni di immobili da reddito (+ 1.213 mln).

I pagamenti hanno interessato i pagamenti correnti per 228.573 mln con un aumento di 12.485 mln rispetto al consuntivo 2008 di 216.088 mln, da attribuire, in massima parte, al Centro di responsabilità "D.C. Pensioni" alle uscite per prestazioni istituzionali.

➢ I pagamenti per *funzionamento* risultano pari a 2.831 mln e presentano un incremento di 73 mln rispetto al consuntivo 2008 di 2.758 mln.

➢ Le uscite per *prestazioni istituzionali* risultano pari a 208.434 mln e presentano un incremento di 10.533 mln rispetto al consuntivo 2008 pari a 197.901 mln.

Le voci più significative si riferiscono a:

- Centro di responsabilità "D.C. Pensioni"

• pensioni e relativi trattamenti per carichi familiari per 173.306 mln (capitolo 2U1205001) con un incremento di 5.408 mln;

• prestazioni diverse a carico di Fondi o gestioni pensionistiche (liquidazioni in capitale, indennità, assegni e liquidazioni varie) per 12.401 mln (capitolo 2U1205016) con una variazione positiva di 906 mln;

- Centro di responsabilità "D.C. Prestazioni a sostegno del reddito"

• prestazioni anticipate dalle aziende tenute alla presentazione delle denunce che si attestano a 11.364 mln (capitolo 3U1205002) con una variazione positiva di 1.344 mln;

• prestazioni economiche ai lavoratori disoccupati non agricoli per 6.230 mln (cap. 3U1205003) con una variazione positiva di 1.905 mln;

• indennità di disoccupazione e trattamenti per carichi familiari ai lavoratori dipendenti agricoli per 1.785 mln (cap. 3U1205004) con una variazione positiva di 191 mln;

- prestazioni economiche erogate direttamente ai lavoratori o rimborsate direttamente alle aziende per 1.233 mln (cap. 3U1205009) con una variazione positiva di-431 mln;

- prestazioni economiche (assegni familiari e assegni di maternità) concesse dai comuni per 540 mln (cap. 3U1205046) inalterate rispetto al consuntivo 2008;

- assegni straordinari per il sostegno del reddito a favore dei lavoratori delle imprese del credito ai sensi dell'art. 5, c. 1, lett. b) del D.I. 158/2000 per 473 mln (cap. 3U1205052) con una variazione positiva di 111 mln;

- indennità di fine rapporto a carico del fondo di garanzia di cui all'art. 2 della legge n. 297/192 per 415 mln (cap. 3U1205017) con una variazione negativa di 31 mln;

- prestazioni economiche temporanee erogate tramite le casse marittime (indennità di malattia e maternità, indennità alle lavoratrici madri, ex art. 8, legge n. 903/1977, rimborso ai datori di lavoro delle retribuzioni ai donatori di sangue) per 172 mln (cap. 3U1205013) con una variazione positiva di 17 mln;

- prestazioni a sostegno del reddito a favore dei lavoratori del settore del trasporto aereo per 160mln (cap. 3U1205072) con una variazione positiva di 136 mln.

I *trasferimenti passivi* risultano pari a 7.660 mln con un incremento di 1.231 mln rispetto al rendiconto 2008 di 6.429 mln.

Nel centro di responsabilità "D.C. Pensioni" si evidenziano i valori per la copertura dei periodi assicurativi trasferiti ad altri enti di previdenza per 1.298 mln al capitolo 2U1206050 (+ 428 mln).

Nel centro di responsabilità "Altre strutture di Direzione generale" le

voci più significative si riferiscono :

- ai trasferimenti dei contributi ai fondi paritetici interprofessionali nazionali per 493 mln con una variazione positiva di 61 mln (capitolo 8U1206077);

- alla contribuzione a favore degli enti di patronato e di assistenza sociale per 365 mln con una variazione positiva di 150 mln (capitolo 8U1206080);

- ai trasferimenti allo Stato delle somme già destinate all'ONPI ai sensi dell'art. 12, terzo e quarto comma, della legge n. 55/1958 per 363 mln con una variazione positiva di 98 mln (capitolo 8U1206008);

- ai trasferimenti allo Stato dei contributi per l'erogazione ai lavoratori dipendenti del settore privato del TFR di cui all'art. 1, c. 755, della legge n. 296/2006 per 4.530 mln con una variazione positiva di 318 mln (capitolo 8U1206026);

- alla contribuzione da trasferire allo Stato per il finanziamento del fondo di rotazione – art. 25 legge n. 845/1978 per 143 mln con una variazione negativa di 26 mln (capitolo 8U1206012);

- ai trasferimenti di contributi al Fondo di rotazione per l'attuazione delle politiche comunitarie, art. 5, legge n. 183/1987 ed art. 1, c. 72, legge n. 549/1995 per 85 mln con una variazione negativa di 31 mln (capitolo 8U1206016).

➢ Gli *altri interventi diversi* risultano pari a 9.357 mln con un incremento di 639 mln rispetto al consuntivo 2008 di 8.718 mln e sono dovuti in massima parte a poste correttive e compensative di entrate correnti.

I pagamenti in conto capitale pari a 8.267 mln con un incremento di 2.038 mln rispetto ai corrispondenti valori dell'anno precedente di 6.229 mln, da riferire in massima parte all'acquisizione di immobili da reddito gia' cartolarizzati ai sensi dell'art. 3 del D.L. n. 351/2001

convertito nella legge n. 410/2001 - art. 43-bis del D.L. n. 207/2008 convertito nella legge n. 14/2009 (+ 1.287 mln), ed a maggiori concessioni di crediti diversi (+ 511 mln).

Le *partite di giro* ammontano a 35.104 mln per le riscossioni ed a 34.799 mln per i pagamenti.

PAGINA BIANCA

Parte terza - Analisi voci dello stato patrimoniale

Stato patrimoniale

Dalla situazione patrimoniale riportata nella tabella che segue, sono messi a confronto i valori al 31 dicembre 2009 derivanti dal consuntivo 2009 con quelli del consuntivo 2008.

Il totale delle attività si attesta a 129.569 mln con un aumento rispetto al consuntivo 2008 (125.270 mln) di 4.299 mln, mentre il totale delle passività si attesta a 87.050 mln con un aumento rispetto al consuntivo 2008 (85.954 mln) di 1.096 mln.

Il *differenziale* pari a 42.519 mln costituisce il patrimonio netto composto dai seguenti elementi di segno opposto:

- Riserve obbligatorie per 47.307 mln (44.459 mln nel consuntivo 2008);

- Disavanzi economici degli esercizi precedenti (5.143 mln) e avanzo economico d'esercizio (355 mln).

Stato Patrimoniale Generale

in mln

Attività

Descrizione	Consistenza al 31/12/2009	Consistenza al 31/12/2008	Differenza
Immobilizzazioni			
Immobilizzazioni Immateriali			
Immobilizzazioni in corso e acconti	83	70	13
Manutenzioni straordinarie e migliorie su beni di terzi	22	19	3
Altre	20	22	-2
Totale	125	111	14
Immobilizzazioni Materiali			
Terreni e fabbricati meno f.do ammortamento	1.449	236	1.213
Impianti e macchinari meno f.do ammortamento	89	91	-2
Immobilizzazioni in corso ed acconti	427	318	109
Diritti reali di godimento	(...)	(...)	(...)
Altri beni meno f. ammortamento	84	75	9
Totale	2.049	720	1.329
Immobilizzazioni Finanziarie			
Partecipazioni in:			
altri Enti	119	113	6
Crediti:			
verso lo Stato ed altri soggetti pubblici	979	4.467	-3.488
verso altri	1.153	1.100	53
Altri titoli	2	2	0
Crediti finanziari diversi	103	114	-11
Totale	2.356	5.796	-3.440
Totale Immobilizzazioni	4.530	6.627	-2.097
Attivo circolante			
Rimanenze			
Prestazioni in attesa di valori di copertura	206	193	13
Totale	206	193	13
Residui attivi meno f.do svalutazione crediti			
Crediti verso utenti, clienti, ecc.	178	162	16
Crediti verso iscritti, soci e terzi	38.791	36.476	2.315
Crediti verso lo Stato ed altri soggetti pubblici	25.303	19.932	5.371
Crediti verso altri	97	92	5
Totale	64.369	56.662	7.707
Disponibilità liquide			
Depositi bancari e postali	5.603	5.618	-15
Denaro presso le Tesorerie dello Stato	34.393	34.744	-351
Totale	39.996	40.362	-366
Totale Attivo circolante	104.571	97.217	7.354
Ratei e Risconti			
Ratei attivi	20.468	21.426	-958
Totale Ratei e risconti	20.468	21.426	-958
Totale Attivo	129.569	125.270	4.299

Passività

Descrizione	Consistenza al 31/12/2009	Consistenza al 31/12/2008	Differenza
Patrimonio netto			
Riserve obbligatorie e derivanti da legge	47.307	44.459	2.848
Avanzi (Disavanzi) economici portati a nuovo	-5.143	-9.122	3.979
Avanzo (Disavanzo) economico d'esercizio	355	3.979	-3.624
Totale Patrimonio netto	42.519	39.316	3.203
Fondi per Rischi ed Oneri			
per trattamento di quiescenza e obblighi simili	(...)	(...)	(...)
per imposte	16	11	5
per altri rischi e oneri futuri	7.060	7.527	-467
Totale Fondi rischi ed oneri	7.076	7.538	-462
Trattamento di fine rapporto di lavoro subordinato			
Totale Trattamento di fine rapporto di lavoro subordinato	1.586	1.606	-20
Debiti			
Debiti verso fornitori	1.245	984	261
Rappresentati da titoli di credito	3	3	0
Debiti tributari	10	10	0
Debiti verso istituti di previdenza e sicurezza sociale	2.163	2.329	-166
Debiti verso iscritti, soci e terzi per prestazioni dovute	3.640	6.269	-2.629
Debiti verso lo Stato ed altri soggetti pubblici	60.424	57.103	3.321
Debiti diversi	5.667	5.117	550
Totale Debiti	73.152	71.815	1.337
Ratei e risconti			
Ratei passivi	4.908	4.687	221
Risconti passivi	9	11	-2
Riserve tecniche	319	297	22
Totale Ratei e risconti	5.236	4.995	241
Totale Passivo	129.569	125.270	4.299

Attivita'

Le attività dello Stato Patrimoniale sono formate da:

Immobilizzazioni
Immobilizzazioni immateriali, materiali e finanziarie per un totale di 4.530 mln (6.627 mln nel consuntivo 2008) descritte di seguito.

- Immobilizzazioni finanziarie
  Le immobilizzazioni finanziarie ammontano a 2.356 mln con una variazione negativa rispetto al consuntivo 2008 (5.796 mln) di 3.440 mln.
  Si evidenzia che il Ministero dell'economia e delle finanze, a seguito della conclusione delle operazioni SCIP 1 e SCIP 2, ha reso disponibili il 6 luglio 2009 i Fondi investiti in Tesoreria centrale, trasferendo le somme "vincolate" sul conto corrente in uso.
  Le immobilizzazioni verso altri ammontano a 1.153 mln mentre le immobilizzazioni verso lo Stato ed altri soggetti pubblici risultano pari a 979 mln mentre.

- Investimenti mobiliari
  La consistenza degli investimenti mobiliari in titoli, azioni e partecipazioni alla fine dell'anno 2009 è pari a 116 mln, al netto degli impieghi ancora da effettuare ed è aumentata, rispetto a quella rilevata al 31 dicembre 2008, di 6 mln, dovuto alle operazioni di seguito evidenziate.
  Con determinazione n. 17 del 17 febbraio 2009 è stata autorizzata l'adesione dell'INPS all'Offerta Pubblica di Acquisto volontaria totalitaria su azioni ordinarie MELIORBANCA S.p.A. per tutte le azioni ordinarie detenute pari a n. 247.500; il ricavo della suddetta vendita è stato pari ad euro 792.000 con un'imposta pari ad euro 92.007.

  Alla data del 30 dicembre 2009 il valore di ogni singola azione Intesa San Paolo era pari ad euro 3,15 contro quello registrato in

data 30 dicembre 2008 pari ad euro 2,53; pertanto si è determinata un aumento della consistenza pari ad euro 32.371.621.

Si rappresenta che la banca UNICREDIT ha distribuito il dividendo relativo all'anno 2008 sotto forma di azioni; all'INPS sono state corrisposte n. 109 azioni e pertanto il numero complessivo delle azioni UNICREDIT detenute dall'Istituto è pari a 709.

Come già segnalato, si rappresenta che in data 29 luglio 2008, in sede di assemblea ordinaria è stato approvato il bilancio finale di liquidazione della Ge.T.I. S.p.A., ma tutto il residuo attivo della società resta accantonato e vincolato in attesa della definizione – con sentenza della Corte d'Appello o con transazione – del contenzioso ancora in corso (determinazioni n. 95 e 96 adottate dal Consiglio di Amministrazione in data 23 luglio 2008). Pertanto la consistenza patrimoniale relativa alla società è esposta separatamente; nel prospetto generale degli investimenti mobiliari invece è considerata unitamente a quella complessiva.

Alla luce di quanto sopra esposto la consistenza degli investimenti mobiliari in titoli, azioni e partecipazioni alla fine dell'anno 2009 è aumentata, rispetto a quella rilevata al 31 dicembre 2008, di euro 6.237.698 (oltre ad euro 6.434.189 se si considera la liquidazione della Ge.T.I. S.p.A. avvenuta in data 29 luglio 2008 come sopra riportato) ed è pari ad euro 118.548.190 al netto degli impieghi ancora da effettuare (euro 2.765.627 per I.Ge.I. s.p.a. in liquidazione) ovvero pari ad euro 121.313.817 al lordo di detti impieghi; detta consistenza è comprensiva delle partecipazioni istituzionali in Banca d'Italia ed Ente Teatrale Italiano pari ad Euro 28.405 e dei Titoli ex SCAU pari ad Euro 2.401.059.

Tale consistenza è stata così determinata:

Azioni

In relazione a quanto sopra esposto, nell'esercizio 2009, sia il

valore che la consistenza delle azioni sono aumentate di euro 6.237.698 (oltre ad euro 6.434.189 se si considera la Ge.T.I. S.p.A. liquidata in data 29 luglio 2008 come sopra riportato); pertanto la consistenza risulta essere pari ad euro 116.118.726 al netto degli impieghi ancora da effettuare (euro 2.765.627 per IGEI S.p.A. in liquidazione) ovvero pari a euro 118.994.353 al lordo di detti impieghi.

Per quanto concerne le società nelle quali l'Istituto è socio maggioritario, si rammenta quanto segue:

- l'I.GE.I. S.p.A. è in liquidazione, ma prosegue l'attività di gestione, su parere favorevole dei Ministeri vigilanti, fino alla completa dismissione del patrimonio immobiliare da reddito dell'INPS. Il bilancio interinale di liquidazione relativo all'anno 2009 non è stato al momento esaminato dagli azionisti;
- la S.I.S.P.I. S.p.A. partecipata dall'INPS (65% del capitale) e IPOST (35% del capitale) aveva, fino alla data del 29 dicembre 2008, per oggetto l'attività di fornitura di servizi amministrativo-contabili relativi alla riscossione dei contributi ed all'erogazione delle prestazioni nell'ambito della gestione dei Fondi di previdenza complementare ed integrativa; a fine esercizio 2008, in sede di assemblea straordinaria del 29 dicembre, son state apportate alcune modifiche allo statuto fino ad allora vigente ed in particolare all'art. 3. onde consentire alla società stessa di svolgere le attività di "service" anche di natura fiscale, relative alla riscossione dei contributi e all'erogazione delle prestazioni nell'ambito della gestione dei fondi di previdenza complementare ed integrativa e di riferire tali attività non solo ai servizi, ma anche ai prodotti in un contesto più generale "di previdenza complementare ed integrativa". Il bilancio relativo all'anno 2009 non è stato ad oggi esaminato dagli azionisti;
- GE.T.I. S.p.A.: vedi quanto sopra riportato.

Titoli

Resta ancora in essere il Portafoglio EurizonCapital (già San Paolo AM), ceduto all'INPS dal soppresso Ente SCAU. Tale fondo, i cui investimenti sono costituititi da titoli di stato, non produce reddito, ma un aumento del valore globale dello stesso, realizzabile al momento della vendita. Detto valore globale ammonta al 31 dicembre 2009 ad euro 3.906.309. Tale importo è comprensivo della quota parte spettante all'INAIL.

Partecipazioni

Nell'esercizio 2009 non si è verificata alcuna variazione della consistenza del patrimonio investito dall'INPS né per le partecipazione a Banca d'Italia né per quella all' Ente teatrale Italiano.

INVESTIMENTI MOBILIARI

(Quadro riepilogativo)

Descrizione	Consistenza al 1 gennaio 2009	Aumenti	Diminuzioni	Consistenza al 31 dicembre 2009		
				Prezzo di acquisto	Valore di inventario	Valore nominale
Titoli azionari (*)	109.881.028	7.029.698	792.000	140.561.873	116.118.726	89.934.730
Partecipazioni	28.405	0	0	28.405	28.405	28.458
Totale	109.909.433	7.029.698	792.000	140.590.278	116.147.131	89.963.188
Impieghi mobiliari da perfezionare (**)	2.765.627		0	0	2.765.627	0
Totale INPS	112.675.060	7.029.698	792.000	140.590.278	118.912.758	89.963.188
Titoli ex SCAU	2.401.059	0	0	2.401.059	2.401.059	3.782.883
Totale generale	115.076.119	7.029.698	792.000	142.991.337	121.313.817	93.746.071

(*) Vedi dettaglio dell'operazione nella relazione (Intesa San Paolo/Ge.T.I s.p.a in liq/Unicredit)
(**) Euro 2.765.627 costituiscono i decimi della Società I.GE.I. impegnati e non richiamati - vedi relazione.

Titoli azionari
Gestione Patrimoniale

Descrizione	Consistenza al 1 gennaio 2009	Aumenti	Diminuzioni	Consistenza al 31 dicembre 2009		
				Prezzo di acquisto	Valore di inventario	Valore nominale
SOCIETA' FINANZIARIA SIDERURGICA (EX FINSIDER) GESTIONE GAS	2.337	0	0	2.337	2.337	58
SOCIETA' FINANZIARIA SIDERURGICA (EX FINSIDER)	2.042.158	0	0	2.042.158	2.042.158	50.489
UNICREDIT - EX ROLO BANCA 1473	46	0	0	0	46	355
EQUITALIA (ex RISCOSSIONE) S.p.A.	73.500.000	0	0	73.500.000	73.500.000	73.500.000
MELIORBANCA	51.646	740.354	792.000	0	0	0
INTESA S. PAOLO	26.082.277	6.289.344	0	56.803.459	32.371.621	5.343.887
I.GE.I. S.p.A in liquidazione	1.185.216	0	0	1.185.268	1.185.216	3.950.842
BENI STABILI S.p.A.	258.159	0	0	258.159	258.159	329.910
S.I.S.P.I. S.p.A.	325.000	0	0	335.697	325.000	325.000
Totale	103.446.839	7.029.698	792.000	134.127.078	109.684.537	83.500.541
IMPIEGHI DA PERFEZIONARE (**)	2.765.627		0	0	2.765.627	0
Totale complessivo	106.212.466	7.029.698	792.000	134.127.078	112.450.164	83.500.541

Ge.T.I. S.p.A in liquidazione (*)	6.434.189	0	0	6.434.795	6.434.189	6.434.189
Totale con Ge.T.I. in liq.	109.881.028	7.029.698	792.000	140.561.873	116.118.726	89.934.730
IMPIEGHI DA PERFEZIONARE (**)	2.765.627				2.765.627	
Totale complessivo	112.646.655	7.029.698	792.000	140.561.873	118.884.353	89.934.730

(*) Vedi relazione
(**) Euro 2.765.627 costituiscono i decimi della Società I.GE.I. impegnati e non richiamati - vedi relazione.

Partecipazioni

Descrizione	Consistenza al 1 gennaio 2009	Aumenti	Diminuzioni	Consistenza al 31 dicembre 2009		
				Prezzo di acquisto	Valore di inventario	Valore nominale
BANCA D'ITALIA	7.747	0	0	7.747	7.747	7.800
ENTE TEATRALE ITALIANO	20.658	0	0	20.658	20.658	20.658
Totale	28.405	0	0	28.405	28.405	28.458

Investimenti mobiliari dell'ex Scau

Descrizione	Consistenza al 1 gennaio 2009	Aumenti	Diminuzioni	Consistenza al 31 dicembre 2009		
				Prezzo di acquisto	Valore di inventario	Valore nominale globale
FONDO EURIZONCAPITAL già Portafoglio S.Paolo AM (ex SCAU)	2.401.059	0	0	2.401.059	2.401.059	3.906.309
Totale	2.401.059	0	0	2.401.059	2.401.059	3.906.309

- Immobili

Gli immobili di proprietà INPS per un importo complessivo di euro 1.523.639.952 sono rappresentati da immobili da reddito per euro 1.388.207.142 tra cui 1.219.975.250 euro di patrimonio immobiliare ex INPDAI.
Gli immobili strumentali assommano a 135.432.810 euro.

L'incremento della consistenza degli immobili al 31 dicembre 2009 è dovuto alla retrocessione all'INPS degli immobili oggetto delle operazioni di cartolarizzazione denominate SCIP 1 e SCIP 2, nonché delle vendite effettuate successivamente al 1 marzo 2009 direttamente dall'Istituto.
A fronte del rientro degli immobili è stata versata la somma di 145 mln e si è azzerato il credito nei confronti della SCIP.
Le operazioni di rilevazione nelle varie gestioni sono state diversificate, in quanto per alcune si è avuto un plusvalore rispetto al credito, per altre si è eliminata la parte di credito eccedente la consistenza degli immobili.

Nelle pagine seguenti sono riportati:

- il prospetto riassuntivo degli investimenti immobiliari;
- il prospetto riassuntivo della gestione degli immobili da reddito degli ultimi cinque anni;
- i prospetti relativo ai risultati della gestione svolta dalla società I.GE.I. con l'indicazione delle gestioni e dei fondi cui vanno riferiti gli immobili stessi;
- i prospetti di analisi della gestione svolta dalle società esterne per gli immobili di proprietà dell'INPS (ex INPDAI).

CONSISTENZA IMMOBILI AL 31 DICEMBRE 2009
QUADRO RIASSUNTIVO

(in unità di euro)

	Gestioni	Immobili da reddito	Immobili strumentali	Totale
IPC	Impieghi unitari (compreso Camogli)	140.831.921	133.136.138	273.968.059
IPF	Gestione prestazioni temporanee (ex TBC)	319.709	7.088	326.798
IPD	Fondo integrativo Gas	6.724.847	74.416	6.799.263
IPE	Fondo trasporti (ex A.T.M.)	8.920.246	0	8.920.246
IPG	Fondo spedizionieri doganali	10.532.232	0	10.532.232
	Totale immobili INPS	167.328.955	133.217.642	300.546.597
IPI	Immobili di pertinenza della gestione speciale per i trattamenti pensionistici gia' erogati dai fondi integrativi di previdenza esistenti presso gli enti disciolti	156.296	653.458	809.754
GPO	Immobili di pertinenza della gestione ordinaria ex SCAU	746.641	1.561.710	2.308.351
	Totale immobili EX SCAU	902.938	2.215.168	3.118.106
IPY	Impieghi immobiliari ex INPDAI	1.219.975.250	0	1.219.975.250
	Totale immobili EX INPDAI	1.219.975.250	0	1.219.975.250
	Totale generale	1.388.207.142	135.432.810	1.523.639.952

Gestione investimenti patrimoniali con ex SCAU ed ex INPDAI
Immobili da reddito
Consuntivo 2009

in migliaia di euro

	Consuntivo* 2005			Consuntivo* 2006			Consuntivo* 2007			Consuntivo* 2008			Consuntivo* 2009		
	INPS	Soc. di gestione	TOTALE	INPS	Soc. di gestione	TOTALE	INPS	Soc. di gestione	TOTALE	INPS	Soc. di gestione	TOTALE	INPS	Soc. di gestione	TOTALE
ENTRATE															
Fitto degli immobili da reddito	347	15.484	15.831		12.876	12.876	3	13.011	13.014	18	15.292	15.310	22	15.273	15.295
Recuperi complessivi di spese e altre entrate	254	2.094	2.348		2.317	2.317	7	1.973	1.980	66	1.847	1.913	66	1.847	1.913
Insussistenza di residui passivi	642		642	946		946	65		65	26		26	26		26
Riaccertamento residui attivi															
Prelievo dal fondo imposte															
TOTALE ENTRATE	1.243	17.578	18.821	946	15.193	16.139	75	14.984	15.059	110	17.139	17.250	114	17.121	17.235
USCITE															
Spese di manutenzione	89	947	1.036	59	1.244	1.303	80	1.276	1.356	86	3.101	3.187	86	3.101	3.187
Spese di conduzione; ammortamento e costi diversi	1.368	4.578	5.946	1.227	5.258	6.485	1.411	5.280	6.691	1.063	6.221	7.284	1.063	6.221	7.284
Spese di amministrazione	1.317		1.317	1.503		1.503	1.709		1.709	2.672		2.672	2.672		2.672
Oneri tributari e accantonamento fondo imposte	4.874	1.452	6.326	5.432	1.344	6.776	4.480	1.270	5.750	10.603	1.424	12.027	10.603	1.424	12.027
Compensi alle società di gestione immobili	987		987	986		986		988	988		2.440	2.440	2.530	0	2.530
Eliminazione di residui attivi	280		280	176		176	16		16	7		7	7		7
TOTALE USCITE.....	8.915	6.977	15.892	9.383	7.846	17.229	7.696	8.814	16.510	14.431	13.186	27.617	16.961	10.746	27.707
RISULTATO GESTIONE IMMOBILI DA REDDITO.....	-7.672	10.601	2.929	-8.437	7.347	-1.090	-7.621	6.170	-1.451	-14.321	3.953	-10.368	-16.847	6.375	-10.472

* Comprensivo degli immobili ex INPDAI

Gestione da parte della società IGEI degli immobili da reddito di proprietà dell'INPS
Consuntivo 2009

	TOTALE	INV. UNIT.	IPD FONDO GAS	IPE FONDO TRASPORTI	IPF PREST. TEMP. (ex TBC)	IPG FONDO SPEDIZIONIERI	IPI FONDO INTEGR. DI PREVIDENZA ENTI DISCIOLTI
PROVENTI							
Affitti	9.490.635,06	8.046.319,66	69.873,14	100.477,37	92.637,23	860.659,58	320.668,08
Recupero spese di manutenzione ordinaria e straordinaria	49.809,74	49.809,74					
Recupero spese varie	1.475.262,38	1.304.672,95	7.622,18	31.950,13	31.137,99	95.634,42	4.244,71
Entrate varie	8.081,59	6.982,14	31,55	89,88	75,33	673,78	228,91
TOTALE PROVENTI (R)	11.023.788,77	9.407.784,49	77.526,87	132.517,38	123.850,55	956.967,78	325.141,70
SPESE							
Manutenzioni	2.061.483,30	1.842.158,44	18.528,75	42.331,65	31.130,11	127.314,35	
Spese di custodia	319.832,35	275.111,28				44.721,07	
Spese di gestione	1.884.405,80	1.516.913,42	1.152,00	230.715,53	1.045,68	130.127,31	4.451,86
Spese varie	522.897,67	453.831,99				51.551,42	17.514,26
ICI Immobili da reddito	1.381.135,29	1.105.895,79	9.344,97	85.561,31	77.158,20	94.028,75	9.146,27
TOTALE SPESE (R)	6.169.734,41	5.193.910,92	29.025,72	358.608,49	109.333,99	447.742,90	31.112,39
RISULTATO NETTO	4.854.054,36	4.213.873,57	48.501,15	-226.091,11	14.516,56	509.224,88	294.029,31

Gestione da parte della società IGEI degli immobili da reddito di proprietà dell'INPS già cartolarizzati
Consuntivo 2009

	TOTALE	INV. UNIT.	IPD FONDO GAS	IPE FONDO TRASPORTI	IPF PREST. TEMP. (ex TBC)	IPG FONDO SPEDIZIONIERI
PROVENTI						
Affitti	2.537.728,86	2.348.378,91	169.520,15	17.394,68	2.435,12	
Recupero spese di manutenzione ordinaria e straordinaria	35.976,93	35.575,33	374,98	26,62		
Recupero spese varie	684.673,48	602.277,18	82.396,30			
Entrate varie	2.036,44	1.812,58	196,87	15,08	11,91	
TOTALE PROVENTI (R)	3.260.415,71	2.988.044,00	252.488,30	17.436,38	2.447,03	0,00
SPESE						
Manutenzioni	719.354,39	674.024,36	28.800,10		16.529,93	
Spese di custodia	95.911,18	83.618,08	12.293,10			
Spese di gestione	812.261,99	527.962,34	77.483,77	6.815,88		
Spese varie	189.473,64	158.855,66	17.073,98	7.829,84	5.714,16	
ICI Immobili da reddito	399.632,59	358.319,44	19.874,43	21.074,07	359,14	5,51
Rimborso canone d'affitto	8.721,46	8.721,46				
TOTALE SPESE (R)	2.025.355,25	1.811.501,34	155.525,38	35.719,79	22.603,23	5,51
RISULTATO NETTO	1.235.060,46	1.176.542,66	96.962,92	-18.283,41	-20.156,20	-5,51

Gestione da parte delle Società esterne degli immobili di proprietà INPS (ex INPDAI) Consuntivo 2009	
ENTRATE	
- Canone d'affitto	3.245.236,29
- Recupero spese varie di custodia	10.969,64
- Recupero spese varie di gestione	228.198,88
- Recupero imposta di registro	19.157,88
- Entrate varie	18.003,90
Totale	3.521.566,59
SPESE	
- Spese di manutenzione forfettaria	272.811,58
- Spese di manutenzione recuperabili	46.996,08
- Spese varie di gestione	46.155,08
- Spese condominiali di proprietà	18.354,26
- Spese condominiali da recuperare	507.362,55
- Rimborso canoni d'affitto	0,00
- Eccedenza reddito garantito	1.839.025,35
- Tributi	43.035,82
- Interessi su depositi cauzionali	12.027,28
- Spese varie	165.062,20
Totale	2.950.830,20
RISULTATO NETTO	570.736,39

Gestione da parte delle Società esterne degli immobili già cartolarizzati ex INPDAI Consuntivo 2009	
ENTRATE	
- Canone d'affitto	18.681.559,89
- IVA su affitti	87.465,12
- Recupero spese di manutenzione ordinaria e straordinaria	10.265,39
- Recupero spese varie di custodia	980.919,97
- Recupero spese varie di gestione	4.972.751,51
- Recupero imposta di registro	160.837,01
- Recupero oneri condominiali	27.478,54
- Entrate varie	94.022,67
Totale	25.015.300,10
SPESE	
- Spese di manutenzione forfettaria	0,00
- Spese di manutenzione recuperabili	955.421,82
- Spese varie di gestione	3.253.379,56
- Spese condominiali di proprietà	1.142.899,25
- Spese condominiali da recuperare	2.276.171,52
- Rimborso canoni d'affitto	132.765,87
- Eccedenza reddito garantito	4.172.063,42
- Tributi	1.250.225,77
- Interessi su depositi cauzionali	105.316,82
- Attività professionali	10.176,00
- Spese legali	867.633,83
- Spese varie	503.029,91
Totale	14.669.083,77
RISULTATO NETTO	10.346.216,33

Attivo circolante

Composto da rimanenze, residui attivi e disponibilità liquide per un ammontare di 104.571 mln (nel consuntivo 2008 pari a 97.217 mln). Nell'ambito di questa voce, le cifre più rilevanti attengono ai crediti verso iscritti, soci e terzi che al netto dei fondi svalutazione, pari a 24.238 mln, ammontano a 38.791 mln e alle disponibilità liquide presso le Tesorerie dello Stato per 34.393 mln.

- Rimanenze

Le rimanenze attive iscritte in 206 mln (+ 13 mln rispetto al consuntivo 2008) sono costituite quasi interamente da oneri sospesi per prestazioni in attesa di valori di copertura.

- Residui attivi meno f.do svalutazione crediti

Risultano pari a 64.369 mln con un aumento di 7.707 mln rispetto al consuntivo 2008 di 56.662 mln, da attribuire principalmente a crediti verso iscritti, soci e terzi che al netto dei fondi svalutazione, pari a 38.791 mln (+ 2.315 mln) e a crediti verso lo Stato ed altri soggetti pubblici per 25.303 mln (+ 5.371 mln).

Nel prospetto che segue si riporta l'analisi dei residui attivi all'inizio ed alla fine dell'anno nonché l'analisi per tipologia di iscritti del Fondo svalutazione crediti contributivi e del Fondo svalutazione crediti per prestazioni da recuperare.

Si precisa che l'importo di 88.642 mln tiene conto dell'operazione di eliminazione dei residui che è stata effettuata per partite creditorie per le quali si sono verificate obiettive situazioni di irrecuperabilità, ovvero condizioni di insussistenza del credito, come da determinazione n. 115 del Commissario Straordinario del 21 maggio 2010.

Nei residui attivi occorre segnalare la consistente riduzione dei crediti per alienazione immobili e diritti reali strettamente connessa con l'operazione di retrocessione degli immobili cartolarizzati in quanto il credito era prevalentemente espresso dagli immobili ceduti alla SCIP.

I residui eliminati ammontano a 2.528 mln, tra questi si rilevano

crediti contributivi verso le aziende per 1.219 mln, crediti relativi a contributi previdenziali dei lavoratori agricoli dipendenti per 562 mln, crediti della Gestione commercianti per 291 mln, crediti Gestione artigiani per 214 mln, crediti relativi a prestazioni da recuperare per 215 mln e alienazione di immobili da reddito per 128 mln.

Quest'ultimo importo attiene all'eliminazione del credito verso la SCIP a seguito della conclusione delle operazioni di cartolarizzazione degli immobili, in applicazione dell'art. 43 bis del decreto legge 20 novembre 2008, n. 207, convertito nella legge 27 febbraio 2009, n. 14.

Il credito, a suo tempo iscritto in bilancio, è risultato eccedente rispetto alla reale consistenza degli immobili retrocessi.

CREDITI

(In milioni)

Aggregati	Consistenza al 31/12/2009	Consistenza al 01/01/2009	Variazioni ASSOLUTE	Variazioni IN %
1. *Crediti verso utenti, clienti, ecc.*	178	162	16	10
per entrate derivanti dalla vendita di beni e dalla prestazione di servizi	178	162	16	9,9
2. *Crediti verso iscritti, soci e terzi*	63.055	60.713	2.342	-86
per aliquote contrib. a carico dei datori di lavoro e/o degli iscritti (1)	56.174	52.801	3.373	6,4
per quote di partecip. degli iscritti all'onere di specifiche gestioni (2)	0	0		
per entrate non classificabili in altre voci	3.604	3.372	232	6,9
per alienazione di immobili e diritti reali	1.668	1.599	69	4,3
per alienazione di immobilizzazione tecniche	5	1.275	-1.270	-99,6
per contributi riscossi per conto di altri enti	0	0	0	0,0
3. *Crediti verso lo stato ed altri soggetti pubblici*	1.604	1.666	-62	-3,7
per trasferimenti da parte dello Stato	25.302	19.932	5.370	26,9
per trasferimenti da parte delle Regioni	19.800	14.648	5.152	35,2
per trasferimenti da parte di altri Enti pubblici del settore pubblico	756	756	0	0,0
verso lo Stato ceduti dalle imprese editrici per regolarizz. contrib.	4.465	4.248	217	5,1
verso lo Stato ed altri Enti per entrate aventi natura di partite di giro	...	...	0	0,0
4. *Crediti verso altri*	281	280	1	0,4
per redditi e proventi patrimoniali (3)	107	102	5	4,9
per altre entrate non classificabili in altre voci	86	81	5	6,2
per altre riscossioni	2	2	0	0,0
per altre entrate aventi natura di partite di giro	6	6	0	0,0
	13	13	0	...
Totale crediti	88.642	80.909	7.733	9,6

... Non valutabile o non significativa.

Al lordo del	Importo fondo svalutazione	Importo netto
(1) fondo svalutazione crediti contributivi	22.697	33.477
(2) fondo svalutazione per prestazioni da recuperare	1.567	2.037
(3) fondo svalutazione crediti verso locatari di immobili da reddito	9	77

FONDO SVALUTAZIONE CREDITI CONTRIBUTIVI

(In milioni)

Aggregati	Crediti contributivi lordi al 31.12.2009	Movimento fondo svalutazione crediti - anno 2008				Crediti contributivi al netto della svalutazione al 31.12.2009
		all'inizio dell'anno	Prelievi dell'anno	Assegnazioni dell'anno	alla fine dell'anno	
	(a)	(b)	(c)	(d)	(e)	g = (a - e)
Crediti contributivi assoggettati a svalutazione						
. datori di lavoro dipendente non agricolo	31.174	12.574	1.605	1.249	12.218	18.956
. datori di lavoro agricolo dipendente	3.727	3.061	31	10	3.040	687
. coltivatori diretti, coloni e mezzadri	1.422	896	23	36	909	513
. artigiani	8.252	2.717	238	345	2.824	5.428
. esercenti attività commerciali	9.174	2.640	282	486	2.844	6.330
. iscritti al Fondo clero	20	1	0	0	1	19
. lavoratori domestici	12	5	1	1	5	7
. casse marittime	17	13	1	0	12	5
. contributi liberi professionisti	56	41	3	0	38	18
. contributi da DM10/S (SSN Regioni e Prov. autonome)	1.299	827	22	1	806	493
Totale	55.153	22.775	2.206	2.128	22.697	32.456
Crediti contributivi non assoggettati a svalutazione						
. valori capitali Fondo telefonici	471	0	0	0	0	471
. contributi diversi	550	0	0	0	0	550
Totale crediti contributivi	56.174	22.775	2.206	2.128	22.697	33.477
Percentuale media di svalutazione	56.174				22.697	40,4

FONDO SVALUTAZIONE CREDITI PER PRESTAZIONI DA RECUPERARE

(in migliaia)

	Gestioni	Consistenza al 1.1.2009	Accantonamenti dell'anno	Prelievi dell'anno	Consistenza al 31.12.2009
1.	Fondo pensioni lavoratori dipendenti	591.035	113.074	107.240	596.869
2.	Gestione dei contributi e delle prestaz. previd. dei coltivatori diretti, mezzadri e coloni	31.789	2.808	7.318	27.279
3.	Gestione dei contributi e delle prestazioni previdenziali degli artigiani	50.367	9.979	9.621	50.725
4.	Gestione dei contributi e delle prestazioni previdenziali degli esercenti attività commerciali	54.357	12.127	11.968	54.516
5.	Fondo di previdenza per il personale delle abolite imposte di consumo	1.159	52	132	1.079
6.	Gestione speciale di previd. per i dipendenti da imprese esercenti miniere, cave e torbiere	233	0	106	127
7.	Fondo integrativo dell'AGO per l'IVS a favore del personale dipen. da aziende priv. del gas	22	37	30	29
8.	Fondo di prev. per gli impiegati dipendenti dal concess. del servizio di riscossione dei tributi	59	38	10	87
9.	Fondo di previdenza per il clero secolare e per i ministri di culto delle confessioni diverse dalla	356	0	14	342
10.	Assicurazione facoltativa per l'invalidità e la vecchiaia	299	9	11	297
11.	Gestione prestazioni temporanee ai lavoratori dipendenti	88.716	22.144	12.070	98.790
12.	Gestione per l'erogazione del trattamento speciale DS frontalieri	70	50	...	120
13.	Gestione degli interventi assistenziali e di sostegno alle gestioni previdenziali	417.483	110.462	40.273	487.672
14.	Gestione per l'erogazione delle pensioni, assegni e indennità agli invalidi civili	213.737	52.782	31.706	234.813
15.	Gestione speciale Ferrovie dello Stato	13.403	498	647	13.254
16.	Gestione per la tutela previdenziale dei soggetti che esercitano per professione abituale, ancorchè non esclusiva, lavoro autonomo	664	257	20	901
	Totale	1.463.749	324.317	221.166	1.566.900

- Disponibilita' liquide

Sono pari a 39.996 mln così ripartite:

- 34.393 mln di depositi presso la Tesoreria;
- 4.899 mln di depositi nei conti correnti postali;
- 673 mln di depositi nei conti correnti bancari;
- 31 mln di fondi in giro ed altre disponibilità liquide.

Per tutte le voci sopra indicate si assiste ad una complessiva diminuzione, rispetto all'inizio dell'anno di valori per 366 mln come somma algebrica di minori depositi presso la Tesoreria (- 351 mln), minori disponibilità sui conti correnti bancari (- 1 mln) e minore disponibilità sui conti correnti postali (- 2 mln), mentre le altre disponibilità liquide diminuiscono di 12 mln.

Si fa presente che gli importi sopra indicati sono al lordo di:
- 22 mln sui depositi presso la Tesoreria;
- 12 mln sui conti correnti postali;
- 426 mln sui conti correnti bancari

che risultano pignorati alla data del 31 dicembre 2009.

Ratei e risconti

Evidenziano 20.468 mln di ratei attivi (21.426 mln nel consuntivo 2008) e sono costituiti quasi interamente da contributi delle gestioni amministrate, economicamente pertinenti all'esercizio 2009 il cui accertamento, in competenza finanziaria, avverrà nell'anno 2010.

Passivita'

Le passività dello Stato patrimoniale sono dagli elementi di seguito indicati.

Fondi per rischi ed oneri
I fondi in questione passati in corso d'anno da 7.538 mln a 7.076 mln, presentano un saldo negativo di 462 mln.
Al riguardo, occorre segnalare i prelievi dai fondi di accantonamento del plusvalore immobili e dell'eccedenza del relativo fondo di ammortamento per - 1.269 mln.

Trattamento di fine rapporto di lavoro subordinato
Si rileva per l'anno 2009 un importo di 1.586 mln minore di 20 mln rispetto al consuntivo 2008 (1.606 mln).

Debiti
Presentano un importo di 73.152 mln (71.815 nel consuntivo 2008). Nell'ambito di questo importo la voce più rilevante si riferisce per 60.424 mln ai debiti verso lo Stato e verso gli altri enti pubblici per anticipazioni di tesoreria e anticipazioni ai sensi dell'art. 35 della legge n. 448/1998 a copertura del fabbisogno finanziario delle gestioni previdenziali, nonché alle somme da riversare per ritenute erariali e per trasferimenti passivi disposti per legge.

Ratei e risconti
Risultano iscritti in 5.236 mln e presentano un incremento di 241 mln rispetto alla consistenza del consuntivo 2008 di 4.995 mln.

Sono costituiti quasi interamente da prestazioni delle gestioni amministrate economicamente pertinenti all'esercizio 2009 il cui impegno, in competenza finanziaria, avverrà nell'anno 2010.

Fanno parte dell'aggregato le *riserve tecniche* (319 mln) delle gestioni pensionistiche rette con il sistema tecnico-finanziario della

capitalizzazione o della copertura di capitali, destinate alla copertura di prevedibili futuri oneri, la cui valutazione è stata effettuata sulla base delle norme che governano le gestioni interessate.

- Residui passivi

Il valore finale dei residui passivi alla fine del 2009 risulta di 73.338 mln e risente dell'operazione di eliminazione di cui alla determinazione n. 115 del Commissario Straordinario del 21 maggio 2010.

Nei prospetti che seguono viene riportata l'analisi dei debiti.

DEBITI

(in milioni)

Aggregati	Consistenza		Variazioni	
	al 31/12/2009	al 1/1/2009	assolute	in %
1. *Debiti verso fornitori*	1.245	984	261	26,5
per spese per l'acquisto di beni di consumo e di servizi	764	622	142	22,8
per l'acquisizione beni di uso durevole ed opere immobiliari	...	...	0	0,0
per l'acquisizione beni di immobilizzazioni tecniche	481	362	119	32,9
2. *Debiti rappresentati da titoli di credito*	3	3	0	0,0
per sottoscrizioni di partec. e acquisto di valori mobiliari	3	3	0	0,0
3. *Debiti tributari*	10	10	0	0,0
per oneri tributari	10	10	0	0,0
4. *Debiti verso istituti di prev. e sicurezza sociale*	2.163	2.329	-166	-7,1
verso istituti di previdenza per trasferimenti passivi	3	2	1	50,0
per oneri finanziari	...	...	0	0,0
verso istituti di previd. per spese aventi natura di partite di giro	2.160	2.327	-167	-7,2
5. *Debiti v. iscritti, soci e terzi per prestaz. dovute*	3.640	6.269	-2.629	-41,9
per prestazioni istituzionali	3.640	6.269	-2.629	-41,9
6. *Debiti verso lo stato ed altri soggetti pubblici*	60.424	57.103	3.321	5,8
anticipazioni di tesoreria	32.155	32.155	0	0,0
anticipazioni dello Stato alle gestioni prev. Art. 35, commi 3 e 4, legge 448/1998	19.248	16.934	2.314	13,7
per trasferimenti passivi allo Stato e ad altri soggetti pubblici	2.305	2.578	-273	-10,6
presunta insussistenza dei residui passivi	-688	-669	-19	2,8
per rimborsi	2.919	1.871	1.048	56,0
verso lo Stato per spese aventi natura di partite di giro	4.473	4.223	250	5,9
verso regioni per assegni familiari	9	8	1	12,5
verso I.n.a.d.el. L. 303/74	3	3	0	0,0
7. *Debiti diversi*	5.667	5.117	550	10,7
per spese per gli organi dell'Ente	2	2	0	0,0
per oneri per il personale in attività di servizio	256	263	-7	-2,7
per oneri per il personale in quiescienza	4	7	-3	-42,9
per trasferimenti passivi	159	141	18	12,8
per oneri finanziari	2.382	2.153	229	10,6
per poste correttive e compensative di entrate correnti	765	735	30	4,1
per spese non classificabili in altre voci	24	22	2	9,1
per concessioni di crediti e anticipazioni	48	63	-15	-23,8
per estinzioni di debiti diversi	...	...	0	0,0
per altre spese aventi natura di partite di giro	1.535	1.377	158	11,5
per depositi cauzionali	10	11	-1	-9,1
per debiti diversi	459	317	142	44,8
per debiti v/aziende per depositi (art. 1, co. 1223, n. 296/06)	23	26	-3	...
Totale Debiti	73.152	71.815	1.337	1,9

... Non valutabile o non significativa.

ANDAMENTO DELLA SITUAZIONE DEBITORIA

VERSO LO STATO E LA TESORERIA AL 31 DICEMBRE 2009

(in milioni)

Anno	Anticipazioni		Fondi giacenti in Tesoreria	Debito netto
	ex art. 16 legge 370/74	ex art. 35 legge 488/98		
1	2	3	4	5 = 2+3-4
2004	27.937	12.770	22.006	18.701
2005	28.319	9.915	24.503	13.731
2006	32.155	13.722	27.145	18.732
2007	32.155	14.848	31.663	15.340
2008	32.155	16.934	39.645	9.444
2009	32.155	19.248	39.292	12.111

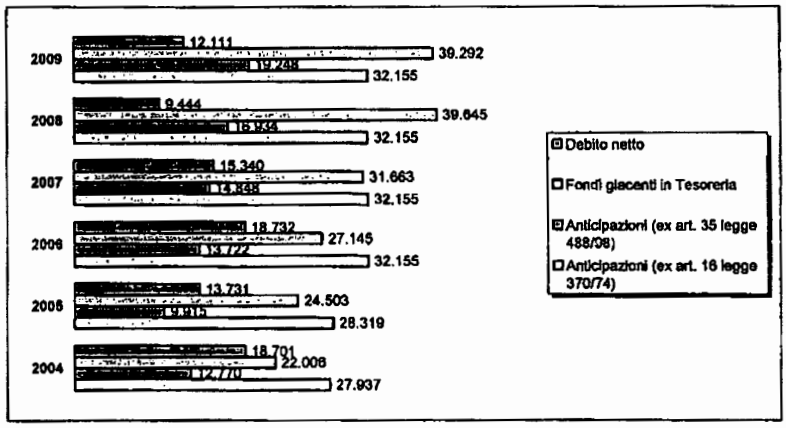

PAGINA BIANCA

Parte quarta - analisi voci del conto economico

Conto economico

Il risultato economico dell'Istituto per l'esercizio 2009 prima delle assegnazioni e dei prelievi dalle riserve legali è pari a 3.203 mln (- 3.655 mln rispetto al consuntivo 2008).

Il *valore della produzione* accertato in 220.190 mln (220.886 mln nel consuntivo 2008) è la risultante del gettito delle entrate contributive, opportunamente rettificate ed integrate con i rimborsi di contributi e con gli sgravi nonché con i ratei ed i risconti, per un importo di 135.971 mln (141.647 mln nel consuntivo 2008) e degli altri ricavi e proventi (trasferimenti attivi ed altre entrate di competenza dell' anno) per un totale di 84.219 mln (79.239 mln nel consuntivo 2008).

Il *costo della produzione* è stato accertato in 221.142 mln con un aumento di 8.443 mln rispetto al consuntivo 2008 (212.699 mln).
L' aggregato in argomento tiene conto delle seguenti componenti:

- prestazioni istituzionali per 206.686 mln (195.855 mln nel consuntivo 2008). Tale importo risulta opportunamente rettificato con i recuperi di prestazioni ed i ratei e risconti;

- spese per l' acquisto di beni di consumo e di servizi pari a 1.365 mln (1.202 mln nel consuntivo 2008);

- costi del personale per un importo di 2.050 mln con un decremento di 36 mln (2.086 mln nel consuntivo 2008);

- ammortamenti e svalutazioni per un importo di 2.475 mln, con un decremento di 2.460 mln (4.935 mln nel consuntivo 2008) dovuto in massima parte alla svalutazione dei crediti contributivi (2.128 mln);

- accantonamenti ai fondi rischi per un importo di 7 mln, aumentato di 6 mln rispetto al precedente esercizio;

- accantonamenti ai fondi per oneri per un importo di 816 mln con un decremento di 882 mln rispetto al precedente esercizio dovuto essenzialmente a minori assegnazioni e prelievi da riserve tecniche e fondi per la copertura di oneri futuri;

- oneri diversi di gestione pari a 7.743 mln con un aumento di 821 mln (6.922 mln nel consuntivo 2008), la cui voce più rilevante è data dai trasferimenti passivi (7.408 mln).

Pertanto la *differenza* tra il valore ed il costo della produzione si attesta a - 952 mln; - 9.139 mln rispetto al consuntivo 2008 che si attestava a 8.187 mln .

I *proventi e oneri finanziari* ammontano a - 224 mln (- 2 mln nel consuntivo 2008) e sono la risultante di altri proventi finanziari per 119 mln, minori di 104 mln rispetto al consuntivo 2008, ed interessi passivi ed altri oneri finanziari per 343 mln, maggiori di 118 mln rispetto al precedente esercizio.

Le *rettifiche di valore di attività finanziarie* presentano un valore di - 4 mln la cui voce più rilevante è data dalla svalutazione di crediti bancari e finanziari (-9 mln) compensata in parte dalla rivalutazione titoli (+ 6 mln).

I *proventi ed oneri straordinari*, sono risultati pari a 4.532 mln e sono la risultante della somma algebrica tra:

- proventi straordinari per 1300 mln , tra cui si rileva il prelievo dal fondo di accantonamento della rivalutazione degli immobili del soppresso INPDAI per 1.110 mln ed il prelievo del presunto plusvalore derivante da cessione di immobili a SCIP per 160 mln;
- oneri straordinari per perdita sui valori mobiliari e immobiliari per -15 mln;
- sopravvenienze attive per 3.600 mln dovuta in massima parte all'eliminazione dei residui passivi;
- sopravvenienze passive per -353 mln. Per quest'ultimo dato l'eliminazione dei residui attivi incide per 2.575 mln.

In relazione alle componenti economiche sopra riportate, il risultato d' esercizio prima delle imposte si attesta a 3.352 mln (7.030 mln nel consuntivo 2008) che per effetto delle imposte dell'esercizio (149 mln) si riduce a 3.203 mln, con una diminuzione di 3.655 mln rispetto al consuntivo 2008 (6.858 mln).

Per effetto di tale risultato positivo la situazione patrimoniale passa da 39.316 mln al 1° gennaio a 42.519 mln al 31 dicembre 2009.

Di seguito si riportano delle sintesi del conto economico generale raffrontato con il consuntivo 2008, ed una serie di prospetti contenenti il risultato d'esercizio e la situazione patrimoniale suddivisi per Gestioni e Fondi amministrati dall' Istituto.

Rendiconto economico generale

(in mln)

	Denominazione Conto	Rendiconto 2009	Rendiconto 2008	Variazioni
A	*Valore della produzione*	220.190	220.886	-696
	Proventi e corrispettivi per la produzione delle prestazioni e/o servizi	135.971	141.647	-5.676
	Entrate accertate nell'esercizio	136.903	140.575	-3.672
	Rettifica delle entrate accertate nell'esercizio con i ratei e risconti	-932	1.072	-2.004
	Altri ricavi e proventi	84.219	79.239	4.980
	Entrate accertate nell'esercizio	84.191	79.258	4.933
	Rettifica delle entrate accertate nell'esercizio con i ratei e risconti	28	-19	47
B	*Costo della produzione*	-221.142	-212.699	-8.443
	Costi per acquisto materie prime, sussidiarie, consumo e merci	-208.051	-197.057	-10.994
	Prestazioni istituzionali	*-206.686*	*-195.855*	*-10.831*
	Spese impegnate nell'esercizio	-206.476	-195.683	-10.793
	Rettifica delle spese impegnate nell'esercizio con i ratei e rimanenze	-210	-172	-38
	Spese per acquisto beni di consumo e servizi	*-1.365*	*-1.202*	-163
	Spese impegnate dell'esercizio	-1.365	-1.202	-163
	Rettifica delle spese impegnate nell'esercizio con i ratei e risconti	-	-	-
	Costi per il personale	-2.050	-2.086	36
	Spese impegnate nell'esercizio	-1.879	-1.953	74
	Assegnazioni a fondi e accantonamenti vari	-362	-284	-78
	Prelievi da fondi e accantonamenti vari	191	151	40
	Ammortamenti e svalutazioni	-2.475	-4.935	2.460
	Ammortamenti immobilizzazioni immateriali	-15	-11	-4
	Ammortamenti immobilizzazioni materiali	-8	-12	4
	Svalutazione dei crediti compresi nell'attivo circolante	-2.452	-4.912	2.460
	Prelievi da fondi e accantonamenti vari	-	-	-
	Accantonamenti ai fondi per rischi	-7	-1	-6
	Accantonamenti ai fondi per oneri	-816	-1.698	882
	Oneri diversi di gestione	-7.743	-6.922	-821
	Spese impegnate nell'esercizio	-7.742	-6.922	-820
	Assegnazioni a fondi e accantonamenti vari	-1	-	-1
	Rettifica delle spese impegnate nell'esercizio con i ratei e risconti	-	-	-
	Differenza tra valori e costi della produzione	-952	8.187	-9.139
C	*Proventi e oneri finanziari*	-224	-2	-222
	Altri proventi finanziari	119	223	-104
	Entrate accertate nell'esercizio	171	228	-57
	Rettifica delle entrate accertate nell'esercizio con i ratei e dei risconti	-52	-5	-47
	Interessi passivi ed altri oneri finanziari	-343	-225	-118
D	*Rettifiche di valore di attivita' finanziarie*	-4	-26	22
	Svalutazioni	-10	-26	16
	Rivalutazioni	6	-	6
E	*Proventi e oneri straordinari*	4.532	-1.129	5.661
	Proventi straordinari	1.300	9	1.291
	Oneri straordinari	-15	-	-15
	Sopravvenienze attive ed insussistenze del passivo derivanti dalla gestione dei residui	3.600	144	3.456
	Sopravvenienze passive ed insussistenze dell'attivo derivanti dalla gestione dei residui	-353	-1.282	929
	Risultato prima delle imposte	3.352	7.030	-3.678
	Imposte dell'esercizio	-149	-172	23
	Risultato d'esercizio (+/-)	3.203	6.858	-3.655
	Assegnazione e prelievi da riserve legali	-2.848	-2.879	31
	Prelievi da riserve legali	0	5	-5
	Assegnazione alle riserve legali	-2.848	-2.884	36
	Avanzo (+) Disavanzo (-) Economico	355	3.979	-3.624

SITUAZIONE ECONOMICO - PATRIMONIALE

(in milioni)

Aggregati	2009 Rendiconto	2008 Rendiconto	Rend. 2009/Rend. 2008	
			var. assol.	var. %
Situazione patrimoniale netta all'inizio dell'esercizio	39.316	32.458	6.858	21,1
Valore della produzione	220.190	220.886	-696	-0,3
Costo della produzione	221.142	212.699	8.443	4,0
Differenza produzione	-952	8.187	-9.139	...
Proventi (+) e oneri (-) finanziari	-224	-2	-222	...
Rettifiche di valore di att. finanziarie	-4	-26	22	-84,6
Proventi (+) e oneri (-) straordinari	4.532	-1.129	5.661	...
Imposte dell'esercizio	-149	-172	23	-13,4
Risultato dell'esercizio	3.203	6.858	-3.655	-53,3
Situazione patrimoniale netta alla fine dell'esercizio	42.519	39.316	3.203	8,1

... Non valutabile o non significativa.

RISULTATO ECONOMICO DI ESERCIZIO E SITUAZIONE PATRIMONIALE DELLE GESTIONI AMMINISTRATE

(in milioni)

Fondi o gestioni	Risultato di esercizio		Situazione patrimoniale	
	2009 Rendiconto	2008 Rendiconto	2009 Rendiconto	2008 Rendiconto
- *Gestioni pensionistiche dell'A.G.O.*				
Gestione lavoratori dipendenti:				
Fondo pensioni lavoratori dipendenti	4.564	2.446	-118.843	-123.407
Gestione speciale dell'AGO per le prestazioni ai dipendenti degli enti pubblici creditizi	-314	-240	2.028	2.342
Comparto lavoratori autonomi :				
Gestione dei contributi e delle prestazioni previd. dei coltivatori diretti, mezzadri e coloni	-4.111	-5.072	-57.741	-53.630
Gestione dei contributi e delle prestazioni previdenziali degli artigiani	-4.198	-3.676	-21.492	-17.294
Gestione dei contributi e delle prestazioni previdenziali degli esercenti attività commerciali	-851	-456	5.534	6.385
Gestione per la tutela previdenziale dei soggetti che esercitano per professione abituale, ancorché non esclusiva, attività di lavoro autonomo	7.759	8.251	56.456	48.697
- *Gestioni pensionistiche sostitutive dell'A.G.O. :*				
Fondo previdenza dazieri	0	0	0	0
Fondo previdenza volo	-37	-62	163	200
Fondo spedizionieri doganali	0	0	13	13
Fondo speciale di previdenza per gli sportivi	0	0	0	0
Gestione speciale per il pers. delle Ferrovie dello Stato	0	0	1	1
- *Gestioni pensionistiche integrative dell'A.G.O. :*				
Gestione speciale minatori	-26	-31	-480	-454
Fondo previdenza gas	7	...	152	145
Fondo previdenza esattoriali	2	33	900	898
Gestione speciale Enti disciolti	0	0	0	0
Fondo previdenza personale enti portuali Genova e Trieste	0	0	0	0
- *Gestioni pensionistiche diverse :*				
Fondo previdenza iscrizioni collettive	...	...	9	9
Fondo di prev. persone che svolgono lavori di cura non retrib. derivanti da respons. familiari	0	0	0	0
Fondo previdenza clero	-96	-115	-1.749	-1.653
Assicurazione facoltativa invalidità e vecchiaia	3	-1	-13	-16
Fondo per l'erogazione di trattamenti previdenziali vari	-5	-6	-125	-120

(in milioni)

Fondi o gestioni	Risultato di esercizio		Situazione patrimoniale	
	2009 Rendiconto	2008 Rendiconto	2009 Rendiconto	2008 Rendiconto
- *Gestione altri trattamenti temporanei :*				
Gestione prestazioni temporanee ai lavoratori dipendenti	549	5.723	176.317	175.768
Gestione trattamento di disoccupazione ai frontalieri	-10	20	384	394
Fondo concorso oneri contr. copertura previdenziale periodi non coperti da contribuzione D.L.vo n. 564/96 e dei lavoratori iscritti alla gestione di cui all'art. 2, c. 26, Legge 335/95	20	22	213	193
Fondo per l'erogazione ai lavoratori dipendenti del settore privato del TFR	0	0	0	0
- *Gestioni a carico dello Stato*				
Gestione degli interventi assistenziali e di sostegno alle gestioni previdenziali	0	0	0	0
Gestione per l'erogazioni pensioni, assegni ed indennità agli invalidi civili	0	0	0	0
- *Altre Gestioni*				
Fondo solidarietà personale imprese credito cooperativo	7	8	56	49
Fondo solidarietà personale imprese credito	-41	-5	311	352
Fondo sostegno reddito personale già dipendenti Monopoli Stato	...	...	2	2
Fondo previdenza personale imprese assicurazioni in liquidazione coatta amministrativa	...	-1	3	3
Fondo di solidarietà del personale addetto al servizio riscossione tributi erariali	-46	-22	228	274
Fondo sostegno per il trasporto aereo	27	39	129	102
Fondo di solidarietà per "Poste Italiane S.p.A."	-1	1	23	24
COMPLESSO DELLE GESTIONI	3.202	6.856	42.479	39.277
Avanzo patrimoniale ex SCAU	1	2	40	39
Gestione provvisoria ex SPORTASS	...	...	0	...
Fondo di riserva per spese impreviste	0	0	0	0
Fondo riduzione spese consumi intermedi, L. 191/2004 (Cap. 8.1.2.10.098/U)	0	0	0	0
TOTALE GENERALE	3.203	6.858	42.519	39.316

... Non valutabile o non significativa.

COMPARTO GESTIONI LAVORATORI DIPENDENTI
ONERI PER PRESTAZIONI E GETTITO CONTRIBUTIVO
PER FORMA DI PREVIDENZA RIENTRANTI NEL COMPARTO - ANNO 2009

(dati di competenza economica in milioni)

Assicurazioni	Oneri per prestazioni	Gettito contributivo	Contributi su prestazioni
1. Trattamenti pensionistici	102.300	90.428	0,9
2. Trattamenti di famiglia (1)	3.760	5.886	1,6
3. Trattamenti ordinari di disoccupazione	4.198	3.802	0,9
4. Trattamenti d'integrazione salariale ai dipendenti da:			
. *Aziende industriali (trattamenti ordinari)*	1.422	2.088	1,5
. *Aziende edili*	300	598	2,0
. *Aziende lapidee - settore industria*	14	26	1,9
. *Aziende lapidee - settore artigianato*	2	3	1,5
5. Trattamento sostitutivo della retribuzione agli operai dipendenti da imprese agricole	17	34	2,0
6. Trattamenti economici di malattia e maternità			
. *Trattamenti di malattia (2)*	2.078	3.962	1,9
. *Trattamenti di maternità (3)*	2.124	1.063	0,5
7. Trattamento di richiamo alle armi (4)	1	0	0,0
8. Trattamento di fine rapporto	415	554	1,3
9. Trattamento di rimpatrio lavoratori extracomunitari	0	0	0,0
Totale generale	116.631	108.444	0,9

(1) compresi gli assegni per congedo matrimoniale.

(2) comprese le indennità ai lavoratori dipendenti donatori di sangue per 62 mln.

(3) comprese le indennità alle lavoratrici madri per riposi giornalieri - art. 10, legge n. 903/1977 per 168 mln.

(4) trattamento per il quale è sospeso l'obbligo contributivo.

GESTIONE ECONOMICO - PATRIMONIALE
QUADRO RIASSUNTIVO

(In milioni)

Aggregati	2009 Rendiconto	2008 Rendiconto	Rend. 2009/Rend. 2008	
			var. assol.	var. %
1. Situazione patrimoniale netta all'inizio dell'esercizio				
. Disavanzo patrimoniale	-5.182	-9.159	3.977	-43,4
. Riserve obbligatorie	44.459	41.580	2.879	6,9
. Avanzo patrimoniale Gestione ordinaria ex SCAU	39	37	2	5,4
Totale	39.316	32.458	6.858	21,1
2. Conto economico				
. Valore della produzione	220.190	220.886	-696	-0,3
. Costo della produzione	-221.142	-212.699	-8.443	4,0
. Altri proventi ed oneri	4.155	-1.329	5.484	...
. Risultato di esercizio	3.203	6.858	-3.655	-53,3
3. Situazione patrimoniale netta alla fine dell'esercizio				
. Disavanzo patrimoniale	-4.828	-5.182	354	-6,8
. Riserve obbligatorie	47.307	44.459	2.848	6,4
. Avanzo patrimoniale Gestione ordinaria ex SCAU	40	39	1	2,6
Totale	42.519	39.316	3.203	8,1

... Non valutabile o non significativa.

SINTESI DEL CONTO ECONOMICO E STATO PATRIMONIALE DELLE GESTIONI AMMINISTRATE

(In milioni)

Fondi o gestioni	2009 Rendiconto	2008 Rendiconto	Rend. 2009/Rend. 2008 var. assol.	Rend. 2009/Rend. 2008 var. %
Fondo Pensioni Lavoratori Dipendenti				
Contabilità complessiva:				
Situazione patrimoniale all'1/1	-123.407	-125.853	2.446	-1,9
Valore della produzione	106.776	106.742	34	0,0
Costo della produzione	-105.465	-103.791	-1.674	1,6
Altri proventi ed oneri	3.253	-505	3.758	...
Risultato d'esercizio	4.564	2.446	2.118	86,6
Situazione patrimoniale al 31/12	-118.843	-123.407	4.564	-3,7
Analisi suddivisa per singola contabilità:				
Fondo Pensioni Lavoratori Dipendenti				
Situazione patrimoniale all'1/1	-85.572	-94.801	9.229	-9,7
Valore della produzione	101.933	101.624	309	0,3
Costo della produzione	-93.729	-92.316	-1.413	1,5
Altri proventi ed oneri	2.165	-79	2.244	...
Risultato d'esercizio	10.369	9.229	1.140	12,4
Situazione patrimoniale al 31/12	-75.203	-85.572	10.369	-12,1
Fondo Trasporti				
Situazione patrimoniale all'1/1	-12.527	-11.478	-1.049	9,1
Valore della produzione	1.224	1.214	10	0,8
Costo della produzione	-2.306	-2.263	-43	1,9
Altri proventi ed oneri	29	0	29	...
Risultato d'esercizio	-1.053	-1.049	-4	0,4
Situazione patrimoniale al 31/12	-13.580	-12.527	-1.053	8,4
Fondo Elettrici				
Situazione patrimoniale all'1/1	-16.442	-14.624	-1.818	12,4
Valore della produzione	617	718	-101	-14,1
Costo della produzione	-2.523	-2.536	13	-0,5
Altri proventi ed oneri	13	0	13	...
Risultato d'esercizio	-1.893	-1.818	-75	4,1
Situazione patrimoniale al 31/12	-18.335	-16.442	-1.893	11,5
Fondo Telefonici				
Situazione patrimoniale all'1/1	697	1.855	-1.158	-62,4
Valore della produzione	799	809	-10	-1,2
Costo della produzione	-1.551	-1.484	-67	4,5
Altri proventi ed oneri	41	-483	524	...
Risultato d'esercizio	-711	-1.158	447	-38,6
Situazione patrimoniale al 31/12	-14	697	-711	...
INPDAI				
Situazione patrimoniale all'1/1	-9.563	-6.805	-2.758	40,5
Valore della produzione	2.203	2.377	-174	-7,3
Costo della produzione	-5.356	-5.192	-164	3,2
Altri proventi ed oneri	1.005	57	948	...
Risultato d'esercizio	-2.148	-2.758	610	-22,1
Situazione patrimoniale al 31/12	-11.711	-9.563	-2.148	22,5

segue

Fondi o gestioni	2009 Rendiconto	2008 Rendiconto	Rend. 2009/Rend. 2008 var. assol.	Rend. 2009/Rend. 2008 var. %
Gestioni prestaz. temporanee lav. dipendenti				
Situazione patrimoniale all'1/1	175.768	170.045	5.723	3,4
Valore della produzione	20.530	21.339	-809	-3,8
Costo della produzione	-21.024	-15.931	-5.093	32,0
Altri proventi ed oneri	1.043	315	728	...
Risultato d'esercizio	549	5.723	-5.174	-90,4
Situazione patrimoniale al 31/12	176.317	175.768	549	0,3
Gest. spec. prest. ai dip. enti pubb. creditizi				
Situazione patrimoniale all'1/1	2.342	2.582	-240	-9,3
Valore della produzione	1.046	1.044	2	0,2
Costo della produzione	-1.434	-1.401	-33	2,4
Altri proventi ed oneri	74	117	-43	-36,8
Risultato d'esercizio	-314	-240	-74	30,8
Situazione patrimoniale al 31/12	2.028	2.342	-314	-13,4
Gest. contr. e prest. prev. CD/CM				
Situazione patrimoniale all'1/1	-53.630	-48.558	-5.072	10,4
Valore della produzione	1.058	1.018	40	3,9
Costo della produzione	-3.606	-3.863	257	-6,7
Altri proventi ed oneri	-1.563	-2.227	664	-29,8
Risultato d'esercizio	-4.111	-5.072	961	-18,9
Situazione patrimoniale al 31/12	-57.741	-53.630	-4.111	7,7
Gest. contr. e prest. prev. Artigiani				
Situazione patrimoniale all'1/1	-17.294	-13.618	-3.676	27,0
Valore della produzione	7.443	7.820	-377	-4,8
Costo della produzione	-10.931	-10.565	-366	3,5
Altri proventi ed oneri	-710	-931	221	-23,7
Risultato d'esercizio	-4.198	-3.676	-522	14,2
Situazione patrimoniale al 31/12	-21.492	-17.294	-4.198	24,3
Gest. contr. e prest. prev.esercenti att. comm.				
Situazione patrimoniale all'1/1	6.385	6.841	-456	-6,7
Valore della produzione	8.299	8.365	-66	-0,8
Costo della produzione	-9.110	-8.773	-337	3,8
Altri proventi ed oneri	-40	-48	8	-16,7
Risultato d'esercizio	-851	-456	-395	86,6
Situazione patrimoniale al 31/12	5.534	6.385	-851	-13,3
Fondo previdenza dazieri				
Situazione patrimoniale all'1/1	0	0	0	0,0
Valore della produzione	174	172	2	1,2
Costo della produzione	-174	-168	-6	3,6
Altri proventi ed oneri	0	-4	4	-100,0
Risultato d'esercizio	0	0	0	0,0
Situazione patrimoniale al 31/12	0	0	0	0,0
Fondo previdenza volo				
Situazione patrimoniale all'1/1	200	262	-62	-23,7
Valore della produzione	178	197	-19	-9,6
Costo della produzione	-242	-259	17	-6,6
Altri proventi ed oneri	27	0	27	...
Risultato d'esercizio	-37	-62	25	-40,3
Situazione patrimoniale al 31/12	163	200	-37	-18,5

segue

Fondi o gestioni	2009 Rendiconto	2008 Rendiconto	Rend. 2009/Rend. 2008 var. assol.	Rend. 2009/Rend. 2008 var. %
Fondo speciale Ferrovie dello Stato Spa				
Situazione patrimoniale all'1/1	1	1	0	0,0
Valore della produzione	4.799	4.704	95	2,0
Costo della produzione	-4.794	-4.661	-133	2,9
Altri proventi ed oneri	-5	-43	38	-88,4
Risultato d'esercizio	0	0	0	0,0
Situazione patrimoniale al 31/12	1	1	0	0,0
Gestione speciale minatori				
Situazione patrimoniale all'1/1	-454	-423	-31	7,3
Valore della produzione	15	16	-1	-6,3
Costo della produzione	-27	-28	1	-3,6
Altri proventi ed oneri	-14	-19	5	-26,3
Risultato d'esercizio	-26	-31	5	-16,1
Situazione patrimoniale al 31/12	-480	-454	-26	5,7
Fondo previdenza gas				
Situazione patrimoniale all'1/1	145	145	0	0,0
Valore della produzione	6	6	0	0,0
Costo della produzione	-10	-10	0	0,0
Altri proventi ed oneri	11	4	7	...
Risultato d'esercizio	7	0	7	...
Situazione patrimoniale al 31/12	152	145	7	4,8
Fondo previdenza esattoriali				
Situazione patrimoniale all'1/1	898	865	33	3,8
Valore della produzione	43	44	-1	-2,3
Costo della produzione	-61	-27	-34	...
Altri proventi ed oneri	20	16	4	25,0
Risultato d'esercizio	2	33	-31	-93,9
Situazione patrimoniale al 31/12	900	898	2	0,2
Gestione speciale Enti disciolti				
Situazione patrimoniale all'1/1	0	0	0	0,0
Valore della produzione	205	249	-44	-17,7
Costo della produzione	-106	-111	5	-4,5
Altri proventi ed oneri	-99	-138	39	-28,3
Risultato d'esercizio	0	0	0	0,0
Situazione patrimoniale al 31/12	0	0	0	0,0
Fondo prev. pers. Enti portuali Genova e Trieste				
Situazione patrimoniale all'1/1	0	0	0	0,0
Valore della produzione	60	53	7	13,2
Costo della produzione	-57	-52	-5	9,6
Altri proventi ed oneri	-3	-1	-2	...
Risultato d'esercizio	0	0	0	0,0
Situazione patrimoniale al 31/12	0	0	0	0,0
Fondo previdenza iscrizioni collettive				
Situazione patrimoniale all'1/1	9	9	0	0,0
Valore della produzione	0	0	0	0,0
Costo della produzione	0	0	0	0,0
Altri proventi ed oneri	0	0	0	0,0
Risultato d'esercizio	0	0	0	0,0
Situazione patrimoniale al 31/12	9	9	0	0,0

segue

Fondi o gestioni	2009 Rendiconto	2008 Rendiconto	Rend. 2009/Rend. 2008 var. assol.	Rend. 2009/Rend. 2008 var. %
Fondo di prev. per lavori di cura da respons. familiari				
Situazione patrimoniale all'1/1	0	0	0	0,0
Valore della produzione	1	1	0	0,0
Costo della produzione	-22	-4	-18	...
Altri proventi ed oneri	21	3	18	...
Risultato d'esercizio	0	0	0	0,0
Situazione patrimoniale al 31/12	0	0	0	0,0
Fondo previdenza clero				
Situazione patrimoniale all'1/1	-1.653	-1.538	-115	7,5
Valore della produzione	32	31	1	3,2
Costo della produzione	-80	-76	-4	5,3
Altri proventi ed oneri	-48	-70	22	-31,4
Risultato d'esercizio	-96	-115	19	-16,5
Situazione patrimoniale al 31/12	-1.749	-1.653	-96	5,8
Assicurazione facoltativa invalidità e vecchiaia				
Situazione patrimoniale all'1/1	-16	-15	-1	6,7
Valore della produzione	0	0	0	0,0
Costo della produzione	-1	-1	0	0,0
Altri proventi ed oneri	4	0	4	...
Risultato d'esercizio	3	-1	4	...
Situazione patrimoniale al 31/12	-13	-16	3	-18,8
Fondo trattamenti previdenziali vari				
Situazione patrimoniale all'1/1	-120	-114	-6	5,3
Valore della produzione	0	0	0	0,0
Costo della produzione	-1	-1	0	0,0
Altri proventi ed oneri	-4	-5	1	-20,0
Risultato d'esercizio	-5	-6	1	-16,7
Situazione patrimoniale al 31/12	-125	-120	-5	4,2
Gest. tutela prev. attività lavoro autonomo				
Situazione patrimoniale all'1/1	48.697	40.446	8.251	20,4
Valore della produzione	6.682	6.738	-56	-0,8
Costo della produzione	-416	-347	-69	19,9
Altri proventi ed oneri	1.493	1.860	-367	-19,7
Risultato d'esercizio	7.759	8.251	-492	-6,0
Situazione patrimoniale al 31/12	56.456	48.697	7.759	15,9
Gestione trattamento disoccup. ai frontalieri				
Situazione patrimoniale all'1/1	394	374	20	5,3
Valore della produzione	17	41	-24	-58,5
Costo della produzione	-31	-24	-7	29,2
Altri proventi ed oneri	4	3	1	33,3
Risultato d'esercizio	-10	20	-30	...
Situazione patrimoniale al 31/12	384	394	-10	-2,5
Gest. Interventi assist. e sostegno gest. previd.li				
Situazione patrimoniale all'1/1	0	0	0	0,0
Valore della produzione	77.673	73.221	4.452	6,1
Costo della produzione	-77.800	-73.534	-4.266	5,8
Altri proventi ed oneri	127	313	-186	-59,4
Risultato d'esercizio	0	0	0	0,0
Situazione patrimoniale al 31/12	0	0	0	0,0

segue

Fondi o gestioni	2009 Rendiconto	2008 Rendiconto	Rend. 2009/Rend. 2008	
			var. assol.	var. %
Gestione speciale spedizionieri doganali				
Situazione patrimoniale all'1/1	13	13	0	0,0
Valore della produzione	32	31	1	3,2
Costo della produzione	-31	-31	0	0,0
Altri proventi ed oneri	-1	0	-1	...
Risultato d'esercizio	0	0	0	0,0
Situazione patrimoniale al 31/12	13	13	0	0,0
Gestione invalidi civili				
Situazione patrimoniale all'1/1	0	0	0	0,0
Valore della produzione	16.191	15.429	762	4,9
Costo della produzione	-16.620	-15.400	-1.220	7,9
Altri proventi ed oneri	429	-29	458	...
Risultato d'esercizio	0	0	0	0,0
Situazione patrimoniale al 31/12	0	0	0	0,0
Fondo solidarietà personale credito				
Situazione patrimoniale all'1/1	352	357	-5	-1,4
Valore della produzione	686	490	196	40,0
Costo della produzione	-737	-511	-226	44,2
Altri proventi ed oneri	10	16	-6	-37,5
Risultato d'esercizio	-41	-5	-36	...
Situazione patrimoniale al 31/12	311	352	-41	-11,6
Fondo solidarietà personale credito cooperativo				
Situazione patrimoniale all'1/1	49	41	8	19,5
Valore della produzione	9	14	-5	-35,7
Costo della produzione	-4	-8	4	-50,0
Altri proventi ed oneri	2	2	0	0,0
Risultato d'esercizio	7	8	-1	-12,5
Situazione patrimoniale al 31/12	56	49	7	14,3
Fondo coper. contrib. periodi non assicurati L. 335/95				
Situazione patrimoniale all'1/1	193	171	22	12,9
Valore della produzione	14	14	0	0,0
Costo della produzione	0	0	0	0,0
Altri proventi ed oneri	6	8	-2	-25,0
Risultato d'esercizio	20	22	-2	-9,1
Situazione patrimoniale al 31/12	213	193	20	10,4
Fondo solid.pers.dip. imprese assic. in liquid.coatta amm/va				
Situazione patrimoniale all'1/1	3	4	-1	-25,0
Valore della produzione	0	0	0	0,0
Costo della produzione	0	-1	1	-100,0
Altri proventi ed oneri	0	0	0	0,0
Risultato d'esercizio	0	-1	1	-100,0
Situazione patrimoniale al 31/12	3	3	0	0,0
Fondo solidarietà pers. Monopoli di Stato - ETI SPA				
Situazione patrimoniale all'1/1	2	2	0	0,0
Valore della produzione	4	8	-4	-50,0
Costo della produzione	-4	-8	4	-50,0
Altri proventi ed oneri	0	0	0	0,0
Risultato d'esercizio	0	0	0	0,0
Situazione patrimoniale al 31/12	2	2	0	0,0

segue

Fondi o gestioni	2009 Rendiconto	2008 Rendiconto	Rend. 2009/Rend. 2008 var. assol.	Rend. 2009/Rend. 2008 var. %
Fondo solidarietà personale dei tributi erariali				
Situazione patrimoniale all'1/1	274	296	-22	-7,4
Valore della produzione	0	0	0	0,0
Costo della produzione	-54	-34	-20	58,8
Altri proventi ed oneri	8	12	-4	-33,3
Risultato d'esercizio	-46	-22	-24	...
Situazione patrimoniale al 31/12	228	274	-46	-16,8
Fondo sostegno per il trasporto aereo				
Situazione patrimoniale all'1/1	102	63	39	61,9
Valore della produzione	184	60	124	...
Costo della produzione	-160	-24	-136	...
Altri proventi ed oneri	3	3	0	0,0
Risultato d'esercizio	27	39	-12	-30,8
Situazione patrimoniale al 31/12	129	102	27	26,5
Fondo di solidarietà per "Poste Italiane S.p.A."				
Situazione patrimoniale all'1/1	24	23	1	4,3
Valore della produzione	55	27	28	...
Costo della produzione	-57	-27	-30	...
Altri proventi ed oneri	1	1	0	0,0
Risultato d'esercizio	-1	1	-2	...
Situazione patrimoniale al 31/12	23	24	-1	-4,2
Gestione per la riscossione dei contributi di malattia				
Situazione patrimoniale all'1/1	0	0	0	0,0
Valore della produzione	7	7	0	0,0
Costo della produzione	-6	-6	0	0,0
Altri proventi ed oneri	-1	-1	0	0,0
Risultato d'esercizio	0	0	0	0,0
Situazione patrimoniale al 31/12	0	0	0	0,0
Gestione per la riscossione dei contributi SSN				
Situazione patrimoniale all'1/1	0	0	0	0,0
Valore della produzione	4	11	-7	-63,6
Costo della produzione	-18	-18	0	0,0
Altri proventi ed oneri	14	7	7	...
Risultato d'esercizio	0	0	0	0,0
Situazione patrimoniale al 31/12	0	0	0	0,0
Gestione per la riscossione dei contributi per conto terzi				
Situazione patrimoniale all'1/1	0	0	0	0,0
Valore della produzione	836	808	28	3,5
Costo della produzione	-842	-808	-34	4,2
Altri proventi ed oneri	6	0	6	...
Risultato d'esercizio	0	0	0	0,0
Situazione patrimoniale al 31/12	0	0	0	0,0
Fondo di tesoreria				
Situazione patrimoniale all'1/1	0	0	0	0,0
Valore della produzione	5.552	5.697	-145	-2,5
Costo della produzione	-5.552	-5.697	145	-2,5
Altri proventi ed oneri	0	0	0	0,0
Risultato d'esercizio	0	0	0	0,0
Situazione patrimoniale al 31/12	0	0	0	0,0

segue

Fondi o gestioni	2009 Rendiconto	2008 Rendiconto	Rend. 2009/Rend. 2008 var. assol.	Rend. 2009/Rend. 2008 var. %
Fondo speciale di previdenza per gli sportivi				
Situazione patrimoniale all'1/1	0	0	0	0,0
Valore della produzione	12	6	6	...
Costo della produzione	-12	-6	-6	...
Altri proventi ed oneri	0	0	0	0,0
Risultato d'esercizio	0	0	0	0,0
Situazione patrimoniale al 31/12	0	0	0	0,0
Gestione ordinaria del soppresso SCAU				
Situazione patrimoniale all'1/1	39	37	2	5,4
Valore della produzione	0	0	0	0,0
Costo della produzione	0	0	0	0,0
Altri proventi ed oneri	1	2	-1	-50,0
Risultato d'esercizio	1	2	-1	-50,0
Situazione patrimoniale al 31/12	40	39	1	2,6
Totale generale:		(1)		
Situazione patrimoniale all'1/1	39.316	32.458	6.858	21,1
Valore della produzione	258.623	254.403	4.220	1,7
Costo della produzione	-259.489	-246.206	-13.283	5,4
Altri proventi ed oneri	4.069	-1.339	5.408	...
Risultato d'esercizio	3.203	6.858	-3.655	-53,3
Situazione patrimoniale al 31/12	42.519	39.316	3.203	8,1

(1) Gli importi differiscono da quelli risultanti dal quadro di sintesi in quanto risentono dei trasferimenti tra gestioni che vengono elisi ai fini della rappresentazione complessiva

Costi di amministrazione

A completamento delle informazioni riguardanti l'andamento delle spese, si ritiene utile fornire alcune indicazioni in merito ai costi di amministrazione rilevati dall'Istituto nell'esercizio 2009 per l'assolvimento dei propri compiti istituzionali.

I costi di gestione, dal punto di vista economico, ammontano a 3.814,7 mln con un aumento del 5,5% rispetto all'anno precedente (3.614,3 mln) al netto di 12 mln per oneri relativi agli immobili cartolarizzati e riguardano in particolare per:

2.086,7 mln i costi del personale con una riduzione del 1,2% rispetto al 2008 (2.113,2 mln);

1.378,8 mln le spese per l'acquisto di beni e servizi, con un incremento del 13,2% rispetto al 2008 (1.217,6 mln);

3,7 mln le spese per gli Organi dell'Ente e le Commissioni con una diminuzione del -48,4% rispetto al 2008 (7,2 mln);

345,5 mln gli altri oneri di funzionamento che, rispetto all'esercizio 2008 (276,3 mln) presentano un aumento del 25% per effetto, principalmente, del maggior versamento allo Stato delle economie derivanti dalla riduzione degli stanziamenti relativi a spese per consumi intermedi.

Per l'analisi delle singole voci aventi natura finanziaria, si rinvia al commento delle spese finanziarie di competenza di parte corrente, già svolto in altra parte della presente relazione.

I costi di amministrazione, aventi natura economica, ricompresi nel citato importo totale di 3.814,7 mln, ammontano a 200,3 mln (177,3 mln nel rendiconto 2008) e riguardano per:

166,7 mln l'accantonamento al Fondo indennità di quiescenza del personale (127,7 mln nel 2008);

4,2 mln l'accantonamento al Fondo per il trattamento di fine rapporto per il personale (4,9 mln nel 2008);

6,5 mln l'onere per canone d'uso dei locali di proprietà adibiti ad uffici (8,4 mln nel 2008);

0,3 mln l'onere per il canone d'uso dei locali adibiti a Cral (come nel 2008);

3,1 mln l'onere del soppresso Fondo di previdenza (3,6 mln nel 2008);

19,4 mln le quote di ammortamento dei mobili, arredi, manutenzioni straordinarie, apparecchiature varie, automezzi, macchine ed attrezzature connesse con l'elaborazione automatica dati e prodotti programma (software) connessi con la realizzazione di procedure automatizzate (20,1 mln nel 2008).

A fronte dei costi come sopra rappresentati, l'Istituto acquisisce delle entrate che vanno a riduzione degli stessi. La consistenza di tali entrate, per l'esercizio 2009, risulta pari a 220,7 mln., come rappresentato nell'apposita tabella, che pertanto determina una contrazione di pari importo delle spese di amministrazione da porre a carico delle Gestioni e Fondi amministrati dall'Istituto.

In altra successiva tabella, si forniscono, inoltre, per ciascuna gestione:

- i costi di gestione lordi 2009;
- le somme recuperate;
- i residui passivi insussistenti eliminati;
- i residui attivi inesigibili eliminati;
- i costi netti alle stesse attribuiti;
- i costi relativi alla gestione degli immobili cartolarizzati;
- le spese di amministrazione, comprensive di quelle relative agli immobili cartolarizzati, attribuite alle gestioni e fondi;

- la quota relativa al versamento al bilancio dello Stato delle riduzioni di spesa operate;
- l'onere totale posto a carico di ciascuna gestione.

Costi di gestione dell'I.N.P.S. - quadro riassuntivo - (*)
(In termini finanziari di competenza ed economici)

Tipologia e Descrizione dei costi	Rendiconto 2009		Rendiconto 2008	
	Impegni finanziari	Oneri economici	Impegni finanziari	Oneri economici
1 - Personale	2.103.556.110,68	2.086.756.268,79	2.125.717.223,03	2.113.252.046,40
1.1. - Personale in servizio	1.633.260.907,39	1.633.544.958,39	1.705.169.856,69	1.707.634.448,52
1.1.1. - Emolumenti fissi ed accessori	1.633.260.907,39	1.633.544.958,39	1.705.169.856,69	1.707.634.448,52
1.1.2. - Oneri miglioramenti rinnovo contratto	0,00	0,00	0,00	0,00
1.2. - Buonuscita al personale cessato dal servizio	191.092.383,91	170.897.096,92	151.201.462,51	132.647.793,97
1.3. - Personale in quiescenza	279.202.819,38	282.314.213,48	269.345.903,83	272.969.803,91
2 - Acquisto di beni di consumo, servizi ed immobilizzazioni tecniche	1.506.016.076,36	1.378.785.303,15	1.313.410.062,10	1.217.639.085,71
2.1. - Elaborazione automatica dati	376.638.299,35	267.886.238,97	270.573.964,59	184.483.330,95
- *beni e servizi*	267.638.276,54	267.638.276,54	180.370.868,11	180.370.868,11
- *immobilizzazioni tecniche*	109.000.022,81	247.962,43	90.203.096,48	4.112.462,84
2.2. - Altri acquisti per il funzionamento degli uffici	456.652.916,41	438.174.203,58	409.033.482,50	399.353.139,75
- *beni e servizi*	412.505.720,99	412.480.343,42	374.903.010,78	374.893.267,25
- *immobilizzazioni tecniche*	44.147.195,42	25.693.860,16	34.130.471,72	24.459.872,50
Totale(2.1 e 2.2)	833.291.215,76	706.060.442,55	679.607.447,09	583.836.470,70
2.3. - Servizi affidati ad altri Enti	672.724.860,60	672.724.860,60	633.802.615,01	633.802.615,01
3 - Altri oneri di funzionamento	349.176.378,83	349.176.378,83	273.467.263,55	283.437.008,09
3.1.- Organi e Commissioni dell'Ente	3.693.361,61	3.693.361,61	7.160.479,98	7.160.479,98
3.2.- Altre spese**	345.483.017,22	345.483.017,22	266.306.783,57	276.276.528,11
Complesso costi di gestione**	3.958.748.565,87	3.814.717.950,77	3.712.594.548,68	3.614.328.140,20

* Tutti gli oneri e spese relativi ai costi di gestione sono al netto di quelli afferenti gli stabili da reddito e la Casa di riposo di Camogli.
** Comprensive degli importi oggetto di versamento all'entrata del bilancio dello Stato ai sensi delle normative di contenimento delle spese (euro 51.771.435,80 nell'esercizio 2009 rispetto ad euro 384.871,94 nell'esercizio 2008).

Costi di gestione dell' I.N.P.S. - Spese per il personale
(in termini finanziari di competenza ed economici)

Tipologia e Descrizione dei costi	Rendiconto 2009		Rendiconto 2008	
	Impegni finanziari	Oneri economici	Impegni finanziari	Oneri economici
1.1. - Personale in Servizio				
1.1.1. - Emolumenti fissi ed accessori				
. Emolumenti fissi	764.111.555,75	764.111.555,75	793.158.869,53	793.158.869,53
. Compensi accessori	482.918.496,73	482.918.496,73	499.413.702,45	499.413.702,45
. Oneri al personale ruolo prof.le	22.796.894,00	22.796.894,00	22.881.658,92	22.881.658,92
. Oneri previdenziali-assistenz.	298.466.441,90	298.466.441,90	322.855.758,70	322.855.758,70
. Indennità sostitutiva del preavviso	849.722,95	849.722,95	939.767,99	939.767,99
. Formazione ed addestramento	563.513,21	563.513,21	336.637,29	336.637,29
.Servizio mensa per il personale	42.385.839,71	42.385.839,71	44.859.213,68	44.859.213,68
.Spese person. Comandato	3.500.000,00	3.500.000,00	4.436.745,00	4.436.745,00
. Interventi assistenziali	17.460.192,00	17.460.192,00	15.954.512,16	15.954.512,16
. Canone d'uso locali CRAL		284.051,00		284.051,00
. Equo indennizzo al personale	208.251,14	208.251,14	332.990,97	332.990,97
. Interessi su prestiti al personale	0,00	0,00	0,00	2.180.540,83
. Oneri prog. Spec. Art. 18 L88/89	0,00	0,00	0,00	0,00
Totale	1.633.260.907,39	1.633.544.958,39	1.705.169.856,69	1.707.634.448,52
1.1.2. - Oneri miglioramento rinnovo contratto	0,00	0,00	0,00	0,00
Totale 1.1.	1.633.260.907,39	1.633.544.958,39	1.705.169.856,69	1.707.634.448,52
1.2. - Buonuscita al personale cessato dal servizio				
Indennità di buonuscita (*)	191.092.383,91	170.897.096,92	151.201.462,51	132.647.793,97
Totale	191.092.383,91	170.897.096,92	151.201.462,51	132.647.793,97
1.3. - Personale in quiescenza				
. Quote pensioni ed oneri ex LL: 336/70 e 824/71 - Tratt.pens.int.	279.202.819,38	279.202.819,38	269.345.903,83	269.345.903,83
. Oneri soppresso F.do interno di previdenza		3.111.394,10		3.623.900,08
Totale	279.202.819,38	282.314.213,48	269.345.903,83	272.969.803,91
Complesso	2.103.556.110,68	2.086.756.268,79	2.125.717.223,03	2.113.252.046,40

(*) Dato economico : quota di accantonamento dell'anno

Costi di gestione dell' I.N.P.S. - Spese per acquisto di beni di consumo, servizi e immob. tecniche
(in termini finanziari di competenza ed economici)

Tipologia e Descrizione dei costi	Rendiconto 2009		Rendiconto 2008	
	Impegni finanziari	Oneri economici	Impegni finanziari	Oneri economici
2.1. - Elaborazione automatica dati				
. Noleggio ed assistenza tecnica elaboratori, apparecchiature ausiliarie, sottosistemi terminali, linee telefoniche e materiale di consumo e colleg. telematici altri Enti	267.638.276,54	267.638.276,54	180.370.868,11	180.370.868,11
. Acquisto macchine e prodotti programma (*)	109.000.022,81	247.962,43	90.203.096,48	4.112.462,84
Totale	376.638.299,35	267.886.238,97	270.573.964,59	184.483.330,95
2.2.1. - Acquisto, manutenzione e noleggio: mobili macchine ed automezzi				
. Manutenzione e noleggio macchine, mobili e automezzi	5.233.970,59	5.233.970,59	4.959.524,72	4.959.524,72
. Acquisto mobili, macchine, automezzi e grandi manutenzioni (*)	4.657.301,01	4.739.897,43	3.728.877,68	5.232.496,98
Totale	9.891.271,60	9.973.868,02	8.688.402,40	10.192.021,70
2.2.2. - Locali ed utenze				
. Affitto locali	133.590.212,83	133.590.212,83	129.020.657,88	129.020.657,88
. Manutenzione ed adattamento locali	10.940.029,27	10.940.029,27	10.993.240,88	10.993.240,88
. Conduzione, pulizia, vigilanza	61.772.727,34	61.772.727,34	60.996.025,50	60.996.025,50
. Illuminazione e forza motrice	19.009.882,14	19.009.882,14	20.801.019,36	20.801.019,36
. Riscaldamento e condizionamento	13.915.537,29	13.915.537,29	13.520.325,54	13.520.325,54
. Acquisto, costruz.imm.strum.-ass.	0,00	0,00	14.000,00	
. Spese per la conduzione degli stabili da reddito	0,00	0,00		
. Spese per la manutenzione ordin. Stab da reddito	0,00	0,00		
. Spese manut.(*)	39.489.894,41	14.426.407,54	30.401.594,04	10.772.584,75
. Onere canone d'uso stabili di proprietà(**)		6.527.555,19		8.454.790,77
Totale	278.718.283,28	260.182.351,60	265.746.863,20	254.558.644,68

(*) Dato economico : Quota di ammortamento dell'anno (**) Dato economico : Canone d'uso

Costi di gestione dell' I.N.P.S. - Spese per acquisto di beni di consumo, servizi e immob. tecniche
(in termini finanziari di competenza ed economici)

Tipologia e descrizione dei costi	Rendiconto 2009		Rendiconto 2008	
	Impegni finanziari	Oneri economici	Impegni finanziari	Oneri economici
2.2.3. - Postali, telefoniche, trasporti e facchinaggio	64.935.550,40	64.935.550,40	59.767.388,34	59.767.388,34
2.2.4. - Stampati, cancelleria e lavori di tipografia	1.871.449,80	1.871.449,80	3.884.564,61	3.884.564,61
2.2.5. - Accertamenti sanit. per concessione di prest.				
. Compensi ai medici liberi professionisti a capitolato, ai medici specialisti esterni ed ai laboratori di analisi	946.127,07	946.127,07	835.920,87	835.920,87
. Premio di operosità ai medici liberi professionisti con incarico a capitolato cessati dal servizio (*)	53.359,94	27.982,37	0,00	4.256,47
Totale	999.487,01	974.109,44	835.920,87	840.177,34
2.2.6. - Altri beni e servizi (Convegni, libri e riviste, consulenze, spese di rappresentanza traduzioni, erogazioni pubblicitarie, ecc.)	31.388.804,44	31.388.804,44	22.738.197,01	22.738.197,01
2.2.7. - Concorsi	6.473.771,34	6.473.771,34	934.214,56	934.214,56

(*) Dato economico: quota di accantonamento dell'anno

Costi di gestione dell' I.N.P.S. - Spese per acquisto di beni di consumo, servizi e immob. tecniche
(in termini finanziari di competenza ed economici)

Tipologia e Descrizione dei costi	Rendiconto 2009		Rendiconto 2008	
	Impegni finanziari	Oneri economici	Impegni finanziari	Oneri economici
2.2.8. - Visite mediche di controllo	62.374.298,54	62.374.298,54	46.437.931,51	46.437.931,51
Totale acquisto beni e servizi (2.2.)	456.652.916,41	438.174.203,58	409.033.482,50	399.353.139,75
2.3. - Servizi affidati ad altri Enti				
. Amm.ne Poste (pag. pensioni)	135.125.556,49	135.125.556,49	120.605.416,56	120.605.416,56
. Banche e poste - servizio cassa -Onere F24	159.101.380,68	159.101.380,68	106.804.487,34	106.804.487,34
. Consorzio esattori, esattori e ricevitorie	11.371,71	11.371,71	1.080,47	1.080,47
. Casse marittime ed altri Enti	11.787.862,35	11.787.862,35	13.585.092,78	13.585.092,78
. Spese servizi svolti CAF, ISEE, CUD, Bonus	366.695.709,20	366.695.709,20	391.603.915,10	391.603.915,10
. Spese convenzione INPS-Siae	0,00	0,00	1.200.000,00	1.200.000,00
. Unità sanitarie locali	2.980,17	2.980,17	2.622,76	2.622,76
Totale	672.724.860,60	672.724.860,60	633.802.615,01	633.802.615,01
Complesso	1.506.016.076,36	1.378.785.303,15	1.313.410.062,10	1.217.639.085,71

Costi di gestione dell' I.N.P.S. - Altri oneri di funzionamento
(in termini finanziari di competenza ed economici)

Tipologia e descrizione dei costi	Rendiconto 2009		Rendiconto 2008	
	Impegni finanziari	Oneri economici	Impegni finanziari	Oneri economici
3.1.1. - Presidenza, Organi collegiali centrali di amministrazione, Comitati regionali e provinciali, altre Commissioni e Comitati centrali e periferici (*)	1.773.206,55	1.773.206,55	5.186.121,33	5.186.121,33
3.1.2. - Collegio dei Sindaci	1.920.155,06	1.920.155,06	1.974.358,65	1.974.358,65
Totale 3.1.	3.693.361,61	3.693.361,61	7.160.479,98	7.160.479,98
3.2.1. - Spese legali connesse al recupero di contributi, concessione di prestazioni ed altre controversie (1)	273.444.329,94	273.444.329,94	245.694.907,11	245.694.907,11
3.2.2. - Altri oneri (tributi diversi, IVA, risarcimenti, premi di assicurazione, ecc.)	72.038.687,28	72.038.687,28	20.611.876,46	20.611.876,46
Acc.to al fondo imposte (2)		0,00		9.969.744,54
Prelievo dal fondo imposte (2)				
Totale 3.2	345.483.017,22	345.483.017,22	266.306.783,57	276.276.528,11

(*) Commissioni e Comitati
(1) Al netto del risarcimento a diretto carico del FPLD
(2) Dato economico

Costi di gestione dell' I.N.P.S. - Oneri relativi agli immobili cartolarizzati
(in termini finanziari di competenza ed economici)

Tipologia e Descrizione dei costi	Rendiconto 2009		Rendiconto 2008	
	Impegni finanziari	Oneri economici	Impegni finanziari	Oneri economici
4.1.1. - Oneri relativi agli immobili cartolarizzati	12.051.368,50	12.051.368,50	51.158.956,84	51.158.956,84
Acc.to f.do indennità anzianità portieri stabili (*)		24.046,14		162.867,15
Totale 4.1	12.051.368,50	12.075.414,64	51.158.956,84	51.321.823,99

(*) Dato economico

RECUPERI SPESE DI AMMINISTRAZIONE - CONSUNTIVO 2009
(con esclusione degli importi relativi agli immobili cartolarizzati)

DESCRIZIONE DELLE ENTRATE VARIE	CONSUNTIVO 2009
PROVENTI DERIVANTI DALLA VENDITA DI PUBBLICAZIONI DELL'ISTITUTO E DA INSERZIONI PUBBLICITARIE NELLE PUBBLICAZIONI MEDESIME	195.645,75
RIMBORSI DI SPESE RELATIVE ALLA RISCOSSIONE DI CONTRIBUTI ED ALTRI SERVIZI SVOLTI PER CONTO DI ENTI ED ORGANISMI VARI	14.121.640,99
RIMBORSI DI SPESE RELATIVE ALL'EROGAZIONE DI PRESTAZIONIPENSIONISTICHE ED ALTRI SERVIZI SVOLTI PER CONTO DI ENTI EDORGANISMI VARI	15.735.207,15
RIMBORSO SPESE PER VISITE DI CONTROLLO PER CONTO DEI DATORIDI LAVORO E ENTI PREVIDENZIALI ART. 5 COMMA 12 E 13, D.L. 463/83 CONVERTITO NELLA LEGGE N. 638/83	19.934.009,81
PROVENTI DERIVANTI DALL'ATTIVITA' LIBERO-PROFESSIONALE SVOLTA DAI MEDICI DIPENDENTI AI SENSI DELL'ART. 87 DEL D.P.R. N. 270/87	22.246,43
PROVENTI DERIVANTI DALL'ATTIVITA' DI GESTIONE E DI RISCOSSIONE DEI CREDITI CONTRIBUTIVI CEDUTI AI SENSI DELLA'RT.13 , L.448/1998 COME MODIFICATI DALL'ART. 1 D.L.308/99 CONVERTITO NELLA L.402/99	16.910.196,11
RECUPERI E RIMBORSI DI SPESE AL PERSONALE	9.500.282,95
E.V.-RISARCIMENTO PER DANNO ERARIALE	94.082,12
RECUPERO DI SPESE PER ACQUISTO DI BENI DI CONSUMO E DI SERVIZI	5.145.164,48
RECUPERO DI SPESE LEGALI	3.255.606,44
RECUPERO SPESE PER IL SERVIZIO DI MENSA PER IL PERSONALE	38.206,41
RECUPERO DI SPESE PER L'EROGAZIONE DI BUONI PASTO AL PERSONALE DIPENDENTE	8.165.783,13
ONORARI DI AVVOCATO, COMPETENZE DI PROCURATORE E COMPETENZE GIUDIZIALMENTE RISCOSSE DI PERTINENZA DEL PERSONALE APPARTENENTE AL RUOLO PROFESSIONALE	8.500.893,93
CONTRIBUTO DELLA COMUNITA' EUROPEA AL FINANZIAMENTO DEI PROGETTI PER APPLICAZIONI TELEMATICHE DI INTERESSE COMUNITARIO	20.293,87
COMPENSI DOVUTI DA TERZI PER INCARICHI CONFERITI AL PERSONALE DIRIGENTE	206.558,12
RIVALSA VERSO LE AMMINISTRAZIONI LOCALI PER QUOTE DI TRATTAMENTO DI QUIESCENZA E DI TFR RELATIVE AL PERSONALE DIPENDENTE CHE RICOPRE CARICHE ELETTIVE	9.518,32
QUOTA DI INDENNITA' DI BUONUSCITA E DI TRATTAMENTO DI FINE RAPPORTO MATURATA DAL PERSONALE DI ALTRI ENTI TRASFERITO ALL'ISTITUTO	7.412.407,27
TOTALE RECUPERI CONTI FINANZIARI	109.267.743,28
PROVENTI PER CANONE D'USO LOCALI ADIBITI A CRAL	284.051,00
RIFUSIONE DA PARTE DELLA GIAS DEGLI ONERI PER SPESE RELATIVE AL FUNZIONAMENTO DELL'ENTE POSTI A CARICO DELLO STATO	71.037.418,56
GEST. TRATT. PENSIONISTICI INTEGRATIVI A FAVORE DEL PERSONALE	40.047.071,34
PRELIEVO DAL FONDO IMPOSTE	133.458,23
TOTALE RECUPERI CONTI ECONOMICI	111.501.999,13
TOTALE RECUPERI	220.769.742,41

Spese di amministrazione Consuntivo 2009

GESTIONI	TOTALE SPESE DI AMMINISTRAZIONE	RECUPERI DI SPESE DI AMM.NE	RESIDUI PASSIVI INSUSSISTENTI	ELIMINAZ. RESIDUI ATTIVI	TOTALE SPESE DI AMM. AL NETTO DEI RECUPERI E DEI RES. PASSIVI INSUSS +ELIMINAZIONE RES. ATTIVI	GESTIONE IMMOBILI CART. INPS	GESTIONE IMMOBILI CART. INPDAI	TOTALE SPESE NETTE DI AMMINISTRAZIONE	TRASFERIMENTO ALLO STATO	TOTALE CON TRASFERIMENTO ALLO STATO
	A	B	C1	C2	D=A-B-C1+C2	E	F	G=D+E+F	H	I=G+H
FONDO PENSIONI LAV. DIPENDENTI	1.446.555.908,77	67.655.886,63	9.433.440,26	259.941,46	1.369.726.523,34	22.429,29		1.369.748.952,63	21.775.201,73	1.391.524.154,36
FONDO PREV. PERS. TELEFONI	8.157.840,22	287.688,00	60.715,00	0,00	7.809.437,22	207.954,06		8.017.391,28	112.237,37	8.129.628,65
GEST.TRATT.PERS.ENTI PUBB.CREDIT.	3.167.513,23	103.465,00	27.371,00	0,00	3.036.677,23			3.036.677,23	43.579,35	3.080.256,58
FONDO SPEDIZIONIERI DOGANALI	269.403,72	10.534,00	1.315,00	0,00	257.554,72	3.760,95		261.315,67	3.706,52	265.022,19
GESTIONE IMMOBILI	25.655,00	1.099,00	0,00	0,00	24.556,00			24.556,00	352,97	24.908,97
F.DO PREV.PERS.LAV.DA RESP.FAMIL.	158.514,00	5.952,00	897,00	0,00	151.665,00	108.183,82		259.848,82	1.839,29	261.688,11
GEST. DEI TRATTAM. DI FAMIGLIA	81.506.502,93	4.031.151,00	366.131,00	0,00	77.109.220,93			77.109.220,93	1.121.384,47	78.230.605,40
GEST. INTEGRAZ.SAL.LAV.EDILIZIA	30.471.682,02	1.360.091,00	91.379,00	0,00	29.020.212,02			29.020.212,02	419.236,13	29.439.448,15
GEST. INTEGRAZ.SAL. LAV.LAPIDEO IND.	391.825,06	14.810,00	4.518,00	0,00	372.497,06			372.497,06	5.390,82	377.887,88
GEST. INTEGRAZ.SAL.LAV.LAPIDEO ART.	283.565,40	7.968,00	3.700,00	0,00	271.897,40			271.897,40	3.901,36	275.798,76
GEST. INTEGRAZ.SAL.LAV. INDUSTRIA	51.265.460,36	2.405.922,00	177.200,00	0,00	48.682.338,36			48.682.338,36	705.321,53	49.387.659,89
GEST. TRATT.SOST.RETR.LAV.AGRICOLT.	10.275.153,70	379.279,00	85.961,00	0,00	9.809.913,70			9.809.913,70	141.367,83	9.951.281,53
F.DO RIMP.LAV.EXTRACOM.L.943/86	15.794,75	689,00	53,00	0,00	15.052,75			15.052,75	217,31	15.270,06
GEST. DEI TRATT. DI DISOCCUPAZIONE	212.216.953,60	9.176.941,00	990.829,00	0,00	202.049.183,60			202.049.183,60	2.919.727,72	204.968.911,32
GEST.F.DO GAR.TRATT. FINE RAPPORTO	7.286.571,13	378.918,00	44.697,00	0,00	6.862.956,13			6.862.956,13	100.250,25	6.963.206,38
GEST.PREST.ECON.TEMP. EX EE.DIS.	295.110.114,71	31.015.343,81	2.042.594,00	0,00	262.052.176,90	5.412,77		262.057.589,67	4.060.190,14	266.117.779,81
GEST.TRATT. DI RICHIAMO ALLE ARMI	46.495,83	1.938,00	151,00	0,00	44.406,83			44.406,83	639,70	45.046,53
Totale Prestazioni Temporanee	688.870.119,49	48.773.050,81	3.807.213,00	0,00	636.289.855,68	5.412,77		636.295.268,45		636.295.268,45
GEST.EROG.TRATT.SPEC.DS FRONTAL.	241.353,34	8.464,00	1.855,00	0,00	231.034,34	501,26		231.535,60	3.320,59	234.856,19
PRESTAZ. TBC - GESTIONE IMMOBILI	3.393,00	145,00		0,00	3.238,00			3.238,00	46,54	3.284,54
FONDO EDUCAZ. ORFANI PERS. INPS	19.977,60	823,00	75,00	0,00	19.079,60			19.079,60	231,69	19.311,29
FONDO PREV. PERS. ENEL E AZ.PRIV.	12.172.290,83	469.141,00	114.365,00	0,00	11.588.784,83	11.210,50		11.599.995,33	167.469,07	11.767.464,40
FONDO PREV. PERS. TRASPORTI	12.578.928,20	534.192,00	97.808,00	0,00	11.946.928,20	49.226,86		11.996.155,06	173.063,67	12.169.218,73
GESTIONE IMMOBILI	13.532,00	580,00	0,00	0,00	12.952,00			12.952,00	186,18	13.138,18
FONDO PREV. PERS. IMP. CONSUMO	957.227,36	48.785,00	6.874,00	0,00	901.568,36	1.323,94		902.892,30	13.169,75	916.062,05
FONDO PREV. PERSONALE VOLO	1.992.553,87	92.568,00	21.001,00	0,00	1.878.984,87	159.923,52		2.038.908,39	27.414,00	2.066.322,39
GEST. SPEC. PREV. MINATORI	468.446,35	17.255,00	2.938,00	0,00	448.253,35	6,05		448.259,40	6.444,99	454.704,39
FONDO PREV.PERS.ESATT.-F.DO SPEC.	1.092.770,10	36.575,00	10.023,00	0,00	1.046.172,10	5.266,21		1.051.438,31	12.678,58	1.064.116,89
FONDO PREV.PERS.ESATT.-PR.CAPIT.	567.464,78	22.900,00	4.721,00	0,00	539.843,78	14.127,63		553.971,41	7.807,31	561.778,72
FONDO SOLIDARIETA' ESATTORIALI	451.829,49	11.651,00	6.207,00	0,00	433.971,49			433.971,49	6.218,37	440.187,86
GEST.SPEC.TRATT.PENS.E. DISCIOLTI	1.259.479,34	47.199,00	7.199,00	0,00	1.205.081,34			1.205.081,34	17.328,19	1.222.409,53
F.DO PREV.PERS.P.GENOVA-TRIESTE	197.700,89	4.686,00	3.055,00	0,00	189.959,89			189.959,89	2.720,01	192.679,90
FONDO PREV. ISCRIZ. COLLETTIVE	50.708,73	2.169,00	129,00	0,00	48.410,73	2.676,75		51.087,48	697,66	51.785,14
F.DO PREV. CLERO E CULTI DIVERSI	1.223.300,80	42.935,00	8.780,00	0,00	1.171.585,80	9.612,90		1.181.198,70	16.830,44	1.198.029,14
ASSICURAZIONI FACOLTATIVE I.V.	368.224,34	14.817,00	1.465,00	0,00	351.942,34	21.824,40		373.766,74	5.066,11	378.832,85
FONDI VARI - ISES	10.105,74	429,00	26,00	0,00	9.650,74			9.650,74		9.650,74
FONDI VARI - INCIS	17.317,42	735,00	47,00	0,00	16.535,42			16.535,42		16.535,42
FONDI VARI - IACP	12.623,13	532,00	34,00	0,00	12.057,13			12.057,13		12.057,13
F.DO SOST.REDDITO PERS. CREDITO	2.089.533,56	82.442,00	9.822,00	0,00	1.997.269,56			1.997.269,56	28.746,26	2.026.017,82
F.DO SOST.REDDITO PERS. CRED.COOP.	326.737,49	13.119,00	1.373,00	0,00	312.245,49			312.245,49	3.791,25	316.036,74
F.DO EX MONOPOLI DI STATO	175.059,69	7.279,00	590,00	0,00	167.190,69			167.190,69	2.408,51	169.599,20
F.DO PREV. DIRIGENTI AZIENDE INDUSTR.	20.559.622,70	882.851,00	116.928,00	0,00	19.559.843,70		9.623.743,47	29.183.587,17	282.863,83	29.466.451,00
GESTIONE IMMOBILI INPDAI	1.734.933,00	74.311,00			1.660.622,00			1.660.622,00	23.869,59	1.684.491,59
F.DO SOL.PERS.IMP.ASS.IN LIQUID.COAT.	52.398,91	2.033,00	279,00	0,00	50.086,91			50.086,91	720,92	50.807,83
GEST.CONTR. E PRESTAZ. CD/CM	200.881.109,64	10.154.524,57	1.469.667,00	0,00	189.256.918,07	3,26		189.256.921,33	2.763.766,67	192.020.688,00
GEST.CONTR. E PRESTAZ. ARTIGIANI	238.674.011,16	8.757.674,00	1.478.153,00	0,00	228.438.184,16	333,16		228.438.517,32	3.283.729,76	231.722.247,08
GEST.CONTR. E PRESTAZ. COMMERC.	215.955.059,89	7.935.491,00	1.304.034,00	0,00	206.715.534,89	32,36		206.715.567,25	2.971.157,41	209.686.724,66
GEST.LAVORATORI PARASUBORDINATI	30.516.697,63	1.031.391,00	251.257,00	0,00	29.236.049,63			29.236.049,63	419.882,98	29.655.932,61
GEST. ASSOCIATI IN PARTECIPAZIONE	0,00	0,00	0,00	0,00	0,00			0,00	0,00	0,00
FONDO INTEGR.PERS. AZIENDE GAS	935.512,87	29.626,00	10.227,00	0,00	895.659,87	67.890,32		963.550,19	12.870,99	976.421,18
GESTIONE IMMOBILI del gas	2.819,00	121,00			2.698,00			2.698,00	38,78	2.736,78
F.DO COP.ASS.PREV.PER.NON COP.CONT.	45.262,75	1.794,00	218,00	0,00	43.250,75			43.250,75	622,73	43.873,48
STABILIM. TERMALI IN CONVENZIONE	605.347,01	26.119,00	1.528,00	0,00	577.700,01			577.700,01	8.328,50	586.028,51
CASA DI RIPOSO DI CAMOGLI	213.032,21	9.124,00	528,00	0,00	203.380,21			203.380,21	2.930,94	206.311,15

Spese di amministrazione Consuntivo 2009

GESTIONI	TOTALE SPESE DI AMMINISTRAZIONE	RECUPERI DI SPESE DI AMM.NE	RESIDUI PASSIVI INSUSSISTENTI	ELIMINAZ. RESIDUI ATTIVI	TOTALE SPESE DI AMM. AL NETTO DEI RECUPERI E DEI RES. PASSIVI INSUSS +ELIN/NAZIONE RES. ATTIVI	GESTIONE IMMOBILI CART. INPS	GESTIONE IMMOBILI CART. INPDAI	TOTALE SPESE NETTE DI AMMINISTRAZIONE	TRASFERIMENTO ALLO STATO	TOTALE CON TRASFERIMENTO ALLO STATO
	A	B	C1	C2	D=A-B-C1+C2	E	F	G=D+E+F	H	I=G+H
GEST. INV. PATRIM. IMMOBILIARI	1.010.399,34	43.277,00	6.995,00		960.127,34			960.127,34	13.901,30	974.028,64
INVEST. PATRIMONIALI ENTI DISCIOLTI	8.458,00	362,00			8.096,00			8.096,00	116,37	8.212,37
IMMOBILI SCAU	564,00	24,00			540,00			540,00	7,76	547,76
GEST. INV. PATRIM. MOBILIARI	578.004,28	24.995,00	1.454,00	0,00	552.555,28			552.555,28	7.966,07	560.521,35
					0,00			0,00	0,00	0,00
F.DO TRATT.PENS.PERSONALE FF.SS.	16.449.224,81	11.900.054,98	116.654,00	0,00	4.432.515,83			4.432.515,83	190.866,15	4.623.381,98
GIAS - TRATT. EC. DERIV. DA RID. CONTR. PREV.	22.210.632,04	741.265,00	81.482,00	0,00	21.387.885,04			21.387.885,04	257.717,79	21.645.602,83
GIAS - EROGAZ.PENS. CO/CM ANTE 89	71.709.581,05	2.244.252,00	328.949,00	0,00	69.136.360,05			69.136.360,05	832.071,32	69.968.431,37
GIAS - EROGAZIONI PENSIONISTICHE	126.420.251,16	3.967.374,00	577.022,00	0,00	121.875.855,16			121.875.855,16	1.466.898,75	123.342.753,91
GIAS - EROGAZ. MANTENIM. SALARIO	135.220.669,96	4.829.393,00	560.420,00	0,00	129.830.856,96			129.830.856,96	1.569.013,11	131.399.870,07
GIAS - EROGAZ. TRATTAM. FAMIGLIA	5.583.743,41	197.827,00	32.350,00	0,00	5.353.566,41			5.353.566,41	64.790,14	5.418.356,55
GIAS - SGRAVI ONERI SOCIALI	48.516.773,42	1.574.258,00	202.310,00	0,00	46.739.605,42			46.739.605,42	562.950,27	47.302.555,69
GIAS - INTERVENTI DIVERSI	139.214,99	4.441,00	634,00	0,00	134.139,99			134.139,99	1.615,36	135.755,35
Totale GIAS	409.800.246,03	13.558.810,00	1.783.167,00	0,00	394.458.269,03			394.458.269,03	0,00	394.458.269,03
GEST.RISC.CONT.SERV.SAN.NAZ.REGIONI	66.675,74	4.270,00	443,00	0,00	61.962,74			61.962,74		61.962,74
GEST.RISC.CONT.SERV.SAN.NAZ. 1/80	28.427,91	1.115,00	139,00	0,00	27.173,91			27.173,91		27.173,91
GEST.RISC.CONT.SERV.SAN.NAZ. 12/79	12.924,92	471,00	87,00	0,00	12.366,92			12.366,92		12.366,92
GEST.C/TERZI - EX E.N.A.O.L.I	5.662,62	258,00	15,00	0,00	5.389,62			5.389,62		5.389,62
GEST.C/TERZI - EX GESCAL	11.653,49	516,00	30,00	0,00	11.407,49			11.407,49		11.407,49
GEST.C/TERZI - ASILI NIDO	9.547,16	4.071,00	29,00	0,00	5.847,16			5.847,16		5.847,16
GEST.C/TERZI - F.DO ROTAZ.PROG.SPEC.	2.635.215,87	203.655,00	22.012,00	0,00	2.409.548,87			2.409.548,87	30.562,02	2.440.110,89
FONDO FORMAZ. INTERPROFESSIONALE	1.467.347,88	61.137,00	15.457,00	0,00	1.390.753,88			1.390.753,88	17.017,63	1.407.771,51
F.DO NAZ.POLIT..MIG.E F.DO FOR.PROF.	34.776,30	1.585,00	119,00	0,00	33.072,30			33.072,30		33.072,30
FONDO INVALIDI CIVILI	425.260.654,89	47.429.674,42	5.128.085,33	0,00	372.702.895,14			372.702.895,14	4.934.449,31	377.637.344,45
FONDO SOLIDARIETA' POSTE ITALIANE SPA	469.668,10	13.574,00	5.412,00	0,00	450.682,10			450.682,10	6.461,80	457.143,90
FONDO SOLIDARIETA' TRASPORTO AEREO	222.481,39	6.355,00	2.625,00	0,00	213.501,39			213.501,39	3.060,95	216.562,34
TRATTAMENTO DI FINE RAPPORTO	10.712.142,46	293.945,00	132.268,00	0,00	10.285.929,46			10.285.929,46	124.296,77	10.410.226,23
FONDO INTERNO DI PREVIDENZA	0,00	0,00	0,00	0,00	0,00	129.957,41		129.957,41	0,00	129.957,41
FONDI VARI - PENSIONI COMUNALI	0,00	0,00	0,00	0,00	0,00	57,96		57,96	0,00	57,96
FONDO SPECIALE DI PREVIDENZA PER GLI SPORTIVI	445.403,14	17.625,00	2.140,00	0,00	425.638,14			425.638,14	6.127,95	431.766,09
GESTIONE PROVVISORIA DELLA SOPPRESSA CASSA DI PREVIDENZA DELLE ASSICURAZIONI SPORTIVE	42.027,39	1.812,00	51,00	0,00	40.164,39			40.164,39	578,22	40.742,61
TOTALE GENERALE	3.762.946.514,97	220.769.742,41	25.479.339,59	259.941,46	3.518.957.374,43	821.715,38	9.623.743,47	3.527.402.833,28	51.771.435,80	3.579.174.269,08

IV - Evoluzione legislativa

Quadro normativo di riferimento

Il quadro normativo di riferimento comprende i provvedimenti legislativi di maggior interesse per l'attività dell'Istituto, emanati nel corso del 2009 o aventi, comunque, effetti sull'esercizio finanziario suddetto.

- Legge 22 dicembre 2008, n. 203 "Disposizioni per la formazione del bilancio annuale e pluriennale dello Stato (legge finanziaria 2009)" *(G.U. n. 303 del 30 dicembre 2008)*

La manovra finanziaria per il 2009 è composta da soli quattro articoli e da una serie di saldi e tabelle.

Il provvedimento rimanda alla manovra triennale d'estate (Decreto legge 25 giugno 2008, n. 112 convertito dalla Legge 6 agosto 2008, n. 133) contenente le disposizioni per i successivi tre anni in materia di sviluppo economico, semplificazione, competitività, stabilizzazione della finanza pubblica e perequazione tributaria.
Si elencano di seguito le disposizioni di maggiore interesse ai fini del bilancio dell'Istituto.

Art. 2. Proroghe fiscali, misure per l'agricoltura e per l'autotrasporto, gestioni previdenziali, risorse destinate ai rinnovi contrattuali e ai miglioramenti retributivi per il personale statale in regime di diritto pubblico, ammortizzatori sociali e patto di stabilità interno.

Comma 2.
A decorrere dall'anno 2009 e nel limite dell'80 per cento, sono estesi alle imprese che esercitano la pesca costiera, nonché alle imprese che esercitano la pesca nelle acque interne e lagunari, i benefici fiscali e previdenziali di cui agli articoli 4 e 6 del D.L. 457/1997.

Commi da 22 a 24.
L'adeguamento dei trasferimenti dovuti dallo Stato (ai sensi dell'art. 37, comma 3, lettera c) della legge n. 88/89, e successive

modificazioni, e dell'art. 59, comma 34, della legge n. 449/97, e successive modificazioni) che tengono conto dell'adeguamento all'indice ISTAT dei prezzi al consumo per le famiglie di operai e impiegati, aumentati di un punto percentuale, sono stabiliti per l'anno 2009:

a) in 750,95 milioni di euro in favore del Fondo pensioni lavoratori dipendenti, delle gestioni dei lavoratori autonomi, della gestione speciale minatori, nonché in favore dell'Ente nazionale di previdenza e di assistenza per i lavoratori dello spettacolo e dello sport professionistico (ENPALS);

b) in 185,55 milioni di euro in favore del Fondo pensioni lavoratori dipendenti, ad integrazione dei trasferimenti di cui alla lettera *a)*, della gestione esercenti attività commerciali e della gestione artigiani. Conseguentemente gli importi complessivamente dovuti dallo Stato sono determinati per l'anno 2009 in 17.817,76 milioni di euro per le gestioni di cui alla lettera *a)*, e in 4.402,83 milioni di euro per le gestioni di cui alla lettera *b)*. I medesimi importi complessivi sono ripartiti tra le gestioni interessate con il procedimento della conferenza dei servizi al netto, per quanto attiene al trasferimento di cui alla lettera *a)*, della somma di 880,93 milioni di euro attribuita alla gestione per i coltivatori diretti, mezzadri e coloni a completamento dell'integrale assunzione a carico dello Stato dell'onere relativo ai trattamenti pensionistici liquidati anteriormente al 1° gennaio 1989, nonché al netto delle somme di 2,67 milioni di euro e di 62,01 milioni di euro di pertinenza, rispettivamente, della gestione speciale minatori e dell'ENPALS.

Comma 25

A seguito degli incrementi delle aliquote contributive di finanziamento relative alle gestioni previdenziali dei lavoratori dipendenti ed autonomi, disposti dalla legge 296/2006 (legge finanziaria 2007) e dalla legge 247/2007 (di attuazione del Protocollo sul *welfare* del 23 luglio 2007), è previsto un riordino dei trasferimenti dovuti dallo Stato all'INPS per prestazioni previdenziali, disponendo, più

specificamente, che non sono più a carico della Gestione degli interventi assistenziali e di sostegno alle gestioni previdenziali (GIAS) gli oneri derivanti da specifiche disposizioni legislative, tassativamente elencate, tra cui:

- l'incremento dell'indennità di disoccupazione ordinaria non agricola a requisiti pieni;
- l'incremento degli assegni al nucleo familiare;
- l'abolizione del divieto di cumulo tra pensione anticipata e redditi di lavoro;
- la revisione dei requisiti di accesso al pensionamento anticipato;
- la soppressione del contributo aggiuntivo sulle ore di straordinario dovuto alla gestione prestazioni temporanee;
- l'incremento dell'indennità di disoccupazione non agricola a requisiti interi e a requisiti ridotti, nonché il miglioramento dell'indicizzazione del meccanismo dei cosiddetti "tetti".

Comma 26.

Nell'ambito del predetto riordino dei trasferimenti all'Inps, si dispone che una quota dei minori trasferimenti di cui al comma 25 viene utilizzata ai fini dell'incremento dei trasferimenti dal bilancio dello Stato alla Gestione per l'erogazione delle pensioni, assegni e indennità agli invalidi civili, ciechi e sordomuti, per un importo complessivo pari a 1.576 milioni di euro per l'esercizio 2007, 2.146 milioni per l'esercizio 2008 e 1.800 milioni a decorrere dall'esercizio 2009.

Comma 36.

In attesa della riforma degli ammortizzatori sociali e nel limite complessivo di 600 milioni di euro è prevista per il 2009 la possibilità di concessioni, anche in deroga alla normativa vigente, da parte del Ministero del lavoro, della salute e delle politiche sociali di concerto con il Ministro dell'economia e delle finanze di trattamenti di cassa integrazione guadagni straordinaria, di indennità di mobilità e di disoccupazione speciale nel caso di programmi finalizzati alla gestione di crisi occupazionali anche nell'ambito di settori produttivi e aree

regionali che verranno individuati con specifiche intese stipulate in sede istituzionale territoriale, entro il 20 maggio 2009 e recepite in accordi governativi entro il 15 giugno 2009. L'ammontare complessivo dei pagamenti a carico del Fondo per l'occupazione non potrà eccedere, per l'anno 2009, l'importo di 420 milioni di euro.

Comma 37.

E' prevista, per il 2009, la concessione da parte del Ministro del Lavoro, della salute e delle politiche sociali, a decorrere dal 1° gennaio 2009, in deroga alla normativa vigente, ed entro il limite di spesa di 20 milioni di euro a carico del Fondo per l'occupazione, di trattamenti di cassa integrazione guadagni straordinaria e mobilità per la durata di 24 mesi al personale dipendente dalle società di gestione aeroportuale e dalle società da queste derivate. Le imprese sono tenute al pagamento dei contributi previsti dalla legislazione vigente relativamente a tali trattamenti, ivi compresi quelli relativi alla indennità di mobilità. Si precisa cha tali trattamenti sono concessi sulla base di specifici accordi governativi da effettuarsi entro il 15 giugno 2009.

- Decreto del Ministero del lavoro, della salute e delle politiche sociali, 23 dicembre 2008 "Concessione del trattamento straordinario di integrazione salariale per il personale imbarcato dipendente e per i soci lavoratori imbarcati delle imprese di pesca in crisi" (*G.U. n. 10 del 14 gennaio 2009*).

E' stato autorizzato l'utilizzo della somma di 10 milioni di euro ai fini della concessione del trattamento straordinario di integrazione salariale in favore del personale imbarcato dipendente e soci lavoratori imbarcati di cui alla legge 142/2001 e delle imprese di pesca interessate da processi di crisi.

- Legge 28 gennaio 2009, n. 2, di conversione del decreto-legge 29 novembre 2008, n. 185 "Misure urgenti per il sostegno a famiglie, lavoro, occupazione e impresa e per ridisegnare in funzione anti-

crisi il quadro strategico nazionale" (*G.U. n. 22 del 28 gennaio 2009*).

Art.1. Bonus straordinario per famiglie, lavoratori pensionati e non autosufficienza.

Vista la crisi internazionale, al fine di favorire l'incremento del potere d'acquisto delle famiglie, dei lavoratori pensionati e non autosufficienti, tale articolo attribuisce, per il solo anno 2009, un bonus straordinario ai soggetti residenti, componenti di un nucleo familiare a basso reddito. Nel computo del reddito concorrono esclusivamente i redditi del 2008, indicati nel Testo Unico delle imposte sui redditi (DPR 22 dicembre 1986, n. 917).

Il beneficio viene erogato dai sostituti d'imposta e dagli enti pensionistici, ai quali è stata presentata la richiesta, entro rispettivamente il mese di aprile e maggio 2009; è attribuito ad un solo componente del nucleo familiare per importi variabili in dipendenza sia del numero dei componenti il nucleo, sia del reddito complessivo familiare dell'anno 2008, e non costituisce reddito né ai fini fiscali né ai fini della corresponsione di prestazioni previdenziali ed assistenziali. E' compito dell'Agenzia delle entrate effettuare i controlli relativamente ai benefici erogati ma non spettanti.

L'Agenzia delle entrate e gli enti previdenziali provvedono al monitoraggio degli effetti derivanti dalle disposizioni relative al bonus, comunicando i risultati al Ministero del lavoro, della salute e delle politiche sociali ed al Ministero dell'economia e delle finanze, anche ai fini dell'adozione dei provvedimenti correttivi.

Art. 19. Potenziamento ed estensione degli strumenti di tutela del reddito in caso di sospensione dal lavoro o di disoccupazione, nonché disciplina per la concessione degli ammortizzatori in deroga.

Commi 1, 7 bis, 9.

I commi in esame hanno subito delle modifiche dalla legge n. 33 del 9 aprile 2009 di conversione del decreto legge n. 5 del 10 febbraio 2009, si preferisce quindi fare direttamente un rimando a quest'ultima per illustrare compiutamente la norma.

Comma 2.

Per il triennio 2009/2011 è riconosciuta, in via sperimentale, una somma, liquidata in un'unica soluzione pari al 10% del reddito percepito nell'anno precedente, ai collaboratori coordinati e continuativi iscritti a progetto in via esclusiva alla gestione separata dell'Inps, per i quali si sia verificato l'evento di fine lavoro e che soddisfino i requisiti elencati al comma 2, lettere da a) ad e) dell'art. 19 della legge stessa.

Comma 10 bis.

La legge di conversione, con questo comma, prevede per i lavoratori non destinatari dei trattamenti di mobilità, di cui all'articolo 7 della Legge n. 223 del 23 luglio 1991, in caso di licenziamento, l'erogazione di un trattamento di ammontare equivalente all'indennità di mobilità nell'ambito delle risorse finanziarie destinate per l'anno 2009 agli ammortizzatori sociali in deroga alla vigente normativa.

Per gli stessi lavoratori è prevista altresì l'applicazione della normativa di disoccupazione esclusivamente per quanto concerne la contribuzione figurativa.

Comma 11.

È prevista la concessione, fino al 31 dicembre 2009, in attesa della riforma sugli ammortizzatori sociali, dei trattamenti integrativi e della mobilità per i dipendenti di imprese commerciali con più di 50 dipendenti, delle agenzie di viaggi e turismo, compresi gli operatori turistici, con un organico superiore alle 50 unità, delle imprese di vigilanza privata con più di 15 dipendenti, nel limite di spesa di 45 milioni di euro per il 2009 a carico del Fondo per l'occupazione.

Comma 12.

Una quota pari a 12 milioni di euro viene invece destinata, a carico del Fondo per l'occupazione, per la concessione di una indennità, pari a un ventiseiesimo del trattamento massimo mensile d'integrazione salariale straordinaria previsto dalle vigenti disposizioni, nonché la relativa contribuzione figurativa e gli assegni per il nucleo familiare, in favore degli addetti alle prestazioni di lavoro temporaneo occupati con contratto di lavoro a tempo indeterminato nelle imprese e

agenzie di fornitura di lavoro temporaneo e dei lavoratori delle società derivate dalla trasformazione delle compagnie portuali, per ogni giornata di mancato avviamento al lavoro anche nel caso in cui coincidano, in base al programma, con le giornate definite festive, durante le quali il lavoratore sia risultato disponibile.

Comma 13.

Proroga al 31 dicembre 2009 la possibilità di iscrizione nelle liste di mobilità dei lavoratori licenziati per giustificato motivo oggettivo da aziende che occupano anche meno di 15 dipendenti, per i quali non ricorrono le condizioni per l'attivazione delle procedure di mobilità.

Per il finanziamento delle agevolazioni contributive in caso d'assunzione, la legge ha altresì previsto la copertura dei relativi oneri nella misura di 45 milioni di euro.

Comma 15.

Sono destinati, per l'anno 2009, 30 milioni di euro a carico del Fondo per l'occupazione per il rifinanziamento delle proroghe a 24 mesi della CIGS per cessazione di attività di cui all'art. 1, comma 1, del decreto legge n. 249/2004, convertito dalla legge 291/2004 e successive modificazioni.

Comma 17.

Si prevede un finanziamento, fino a 80 milioni di euro per il 2009, in favore delle attività di formazione nell'esercizio dell'apprendistato, anche oltre i diciotto anni di età, a carico del Fondo per l'occupazione.

Art. 19-ter. Indennizzi per le aziende commerciali in crisi.

Prevede la reintroduzione, per il periodo compreso tra il 1° gennaio 2009 e il 31 dicembre 2011, della disciplina dell'indennizzo di cui all'art. 1 del D.L. 28 marzo 1996, n. 207, per le aziende commerciali in crisi. Per far fronte agli oneri derivanti dall'introduzione dell'indennizzo stesso, viene prorogata fino al 31 dicembre 2013, l'aliquota contributiva aggiuntiva dello 0,09% prevista a carico degli iscritti alla Gestione degli esercenti attività commerciali presso l'Inps. L'indennizzo viene erogato fino alla decorrenza del trattamento

pensionistico di vecchiaia e le relative domande debbono essere presentate entro il 31 gennaio 2012.

- Legge 27 febbraio 2009, n. 14, di conversione del decreto-legge 30 dicembre 2008, n. 207, "Proroga di termini previsti da disposizioni legislative e disposizioni finanziarie urgenti" (*G.U. - n. 49 del 28 febbraio 2009*).

Art. 29. Concessioni aeroportuali.
Commi 1-decies e 1-undicies.
E' ulteriormente prorogato per l'anno 2009 l'esonero dal versamento, nel limite del 45%, dei contributi previdenziali ed assistenziali a favore delle imprese armatoriali per le navi che esercitano, anche in via non esclusiva, per l'intero anno, attività di cabotaggio, ad esclusione delle navi di proprietà dello Stato o di imprese che hanno in vigore con esso convenzioni o contratti di servizio, previsto per gli anni 2006, 2007 (D.L. n. 4/06 convertito con Legge n. 80/06), e poi posticipato per il 2008 (Legge n. 244/07).
Il successivo comma 1-undecies reca la copertura finanziaria dell'onere derivante dall'applicazione del comma precedente, valutato in 20 milioni di euro.

Art. 35. Personale degli enti di ricerca e altre disposizioni in materia di lavoro e di biobanche.
Commi da 8 a 13.
I commi sopra evidenziati ridisciplinano la normativa ai fini della liquidazione e della ricostituzione delle prestazioni previdenziali ed assistenziali, collegate al reddito, prevedendo che il reddito di riferimento è quello conseguito dal beneficiario e dal coniuge nell'anno solare precedente il 1° luglio di ciascun anno e ha valore per la corresponsione del trattamento fino al mese di giugno dell'anno successivo.
Prevede, altresì, tale data quale termine ultimo per i percettori di prestazioni collegate al reddito per la trasmissione della dichiarazione dei dati reddituali, pena la sospensione dell'erogazione della

prestazione, previo avviso scritto dell'ente con concessione del termine di 30 giorni per la presentazione della stessa.
In sede di prima liquidazione, il reddito di riferimento e' quello dell'anno in corso, dichiarato in via presuntiva.

Art. 43 bis. Interventi nelle operazioni di cartolarizzazione di immobili pubblici.
Commi 1,2,3.
Pone in liquidazione il patrimonio separato relativo alla prima ed alla seconda operazione di cartolarizzazione effettuata dalla SCIP, trasferendo la proprietà degli immobili che alla data di entrata in vigore della legge di conversione sono di proprietà della SCIP, ai soggetti originariamente proprietari degli stessi.

Comma 4.
La determinazione del valore degli immobili è effettuata dall'Agenzia del territorio, entro il 20 marzo 2009, sulla base delle liste contenenti gli elementi identificativi degli immobili in possesso della SCIP, secondo quanto previsto dal comma 7 dell'articolo 3 del decreto-legge 351/2001 convertito, con modificazioni, dalla legge 410/2001.

Comma 5.
Prevede che il trasferimento degli immobili appartenenti al patrimonio separato relativo alla prima operazione di cartolarizzazione sia effettuato senza versamento di corrispettivo.

Comma 6.
Stabilisce che il trasferimento degli immobili relativi alla seconda operazione di cartolarizzazione debba essere effettuato per un corrispettivo pari al valore degli immobili stessi.
Il corrispettivo è versato alla SCIP, al netto dell'eventuale maggiore valore individuato ai sensi del comma 4 rispetto alle passività della società stessa relative alla seconda operazione di cartolarizzazione, per i titoli emessi, i costi ed i finanziamenti assunti, al netto degli incassi disponibili.

Comma 7.

Il comma in esame stabilisce che la SCIP, al fine del pagamento del corrispettivo come indicato al comma precedente, deve versare tutte le somme presenti sul conto riscossione intestato alla stessa società presso la Tesoreria centrale dello Stato.

Tali somme sono trasferite in apposito capitolo di spesa per essere versate, in nome e per conto degli enti previdenziali originariamente proprietari, alla SCIP entro il 15 aprile 2009 quale corrispettivo del trasferimento di cui al comma 6, al fine di essere destinate ad estinguere le passività della SCIP per la seconda cartolarizzazione.

Successivamente, l'eventuale eccedenza tra le somme versate alla SCIP quale corrispettivo e la consistenza del capitolo di spesa viene assegnata ai soggetti originariamente proprietari in proporzione alle quote di patrimonio trasferito per la prima operazione di cartolarizzazione.

L'acquisizione degli immobili da parte dei predetti enti previdenziali è operata anche in deroga al comma 488 dell'articolo 2 della legge 244/2007.

Comma 8.

L'eventuale differenza tra il corrispettivo da versare e le somme presenti sul conto riscossione di cui al comma 7 è interamente versata alla SCIP dagli enti previdenziali originariamente proprietari in proporzione al valore degli immobili ad essi trasferiti relativi alla seconda operazione di cartolarizzazione anche per la residua quota di immobili conferiti dallo Stato.

Qualora uno o più enti previdenziali non dispongano in misura sufficiente della cassa necessaria a corrispondere tale differenza, gli altri enti previdenziali aventi disponibilità di cassa provvedono ad anticipare la suddetta differenza.

Comma 9.

Qualora le disponibilità degli enti non siano sufficienti a provvedere al versamento della differenza di cui al precedente comma, il Ministero dell'economia e delle finanze deve corrispondere la differenza alla SCIP entro il 15 aprile 2009 mediante una anticipazione di tesoreria, da estinguere con l'utilizzo dei primi proventi rivenienti dalla vendita

degli immobili di cui al presente articolo e fino a concorrenza della differenza tra il valore accertato dall'Agenzia del territorio e quanto effettivamente versato dagli enti.
Si precisa che per l'eventuale parte residua di anticipazione, si provvederà mediante la vendita di ulteriori immobili dello Stato.

Comma 10.
Ove il valore degli immobili relativi alla seconda operazione di cartolarizzazione sia inferiore a quanto effettivamente versato dagli enti, si provvederà a restituire agli enti tale differenza mediante l'utilizzo delle maggiori entrate derivanti dalla vendita di ulteriori immobili dello Stato da parte dell'Agenzia del demanio.

Comma 11.
La seconda operazione di cartolarizzazione è da ritenersi conclusa a seguito dell'avvenuto rimborso delle passività come indicato al comma 6.

Comma 12.
Il comma in questione disciplina le modalità di vendita degli immobili trasferiti da parte degli enti.

Comma 13.
E' fatto obbligo all'Agenzia del territorio, a seguito del trasferimento, di individuare gli immobili di pregio su richiesta degli enti proprietari.

Comma 14.
Una volta che siano esperite le attività descritte al comma 8 e siano estinti i costi e le passività relativi alle due operazioni di cartolarizzazione, il comma in esame fa obbligo alla SCIP di trasferire tutti i dati e le informazioni in suo possesso relativi agli immobili ai soggetti originariamente proprietari.

La SCIP viene da quel momento posta in liquidazione e si demanda all'Agenzia del territorio il compito di effettuare entro dodici mesi una puntuale ricognizione e valutazione di tutti gli immobili di proprietà degli enti previdenziali pubblici.

- Decreto interministeriale del Ministero del lavoro, della salute e delle politiche sociali di concerto con il Ministero dell'economia e delle finanze del 29 gennaio 2009 "Attuazione di un piano straordinario di verifica delle invalidita' civili" (*G.U. n. 52 del 4 marzo 2009*).

Sono stati determinati i termini e le modalità di attuazione del piano straordinario di 200.000 accertamenti di verifica nei confronti dei titolari di benefici economici di invalidità civile, di cui all'art. 80 del decreto legge 25 giugno 2008, n. 112, convertito, con modificazioni, in legge 6 agosto 2009, n. 133.

- Decreto del Ministero del lavoro della salute e delle politiche sociali, 19 febbraio 2009 "Concessione dei trattamenti di CIGS e mobilità ai dipendenti delle aziende del settore del commercio con più di cinquanta dipendenti, delle agenzie di viaggio e turismo, compresi gli operatori turistici, con più di cinquanta dipendenti e delle imprese di vigilanza con più di quindici dipendenti" (*G.U. n. 60 del 13 marzo 2009*).

E' stato autorizzato l'utilizzo della somma di € 45.000.000,00 ai fini della concessione del trattamento straordinario di integrazione salariale in favore del personale dipendente delle aziende del settore del commercio con più di cinquanta dipendenti, delle agenzie di viaggio e turismo, compresi gli operatori turistici, con più di cinquanta dipendenti e delle imprese di vigilanza con più di quindici dipendenti.
Tale somma sarà così ripartita:

- 15.000.000 di euro per trattamenti straordinari di integrazione salariale;
- 30.000.000 di euro per i trattamenti di mobilità.

- Legge 9 aprile 2009, n. 33, di conversione del decreto-legge 10 febbraio 2009, n. 5, "Misure urgenti a sostegno dei settori industriali in crisi" (*G.U. n. 85 dell'11 aprile 2009*).

Si specifica che la legge in esame tratta sia la conversione, con modificazioni, in legge del Decreto legge n.5/2009, sia variazioni apportate alla Legge n. 2/09 di conversione del Decreto legge n. 185/2008.

Art. 7 ter. Misure urgenti a tutela dell'occupazione.
Comma 1.
Nelle ipotesi di comprovate difficoltà finanziarie, accertate dal Servizio ispettivo territorialmente competente, il trattamento di CIGS viene pagato direttamente dall'Inps (e non più anticipato ai lavoratori dall'impresa).
Il pagamento diretto della CIGS è disposto contestualmente all'autorizzazione senza attendere la verifica ispettiva che comprovi le difficoltà di ordine finanziario, fatta salva la successiva revoca in caso di assenza dei requisiti da parte dell'azienda.

Comma 2.
Le domande di integrazione salariale straordinaria e in deroga con pagamento diretto devono essere inviate dalle aziende entro 20 giorni dall'inizio della sospensione o dalla riduzione di orario, con riferimento alle sospensioni successive alla data del 1° aprile 2009.

Comma 3.
In via sperimentale, per il periodo 2009–2010, l'Inps è autorizzato ad erogare il trattamento di integrazione salariale in deroga prima dell'emanazione del decreto di concessione, nelle ipotesi in cui l'azienda richiede il pagamento diretto ai lavoratori. Ai fini dell'erogazione è sufficiente la domanda, corredata dagli accordi conclusi dalle parti sociali e dell'elenco dei beneficiari.
Le Regioni trasmettono in via telematica all'Inps i provvedimenti autorizzatori e l'elenco dei lavoratori secondo una convenzione contenente le modalità attuative, gestionali dei flussi informativi e di rendicontazione della spesa.

Comma 4.

Il Ministro del lavoro, della salute e delle politiche sociali, di concerto con il Ministro dell'economia e delle finanze, può disporre, sulla base di specifici accordi governativi e per periodi non superiori a dodici mesi, in deroga alla vigente normativa, la concessione, anche senza soluzione di continuità, di trattamenti di cassa integrazione guadagni, di mobilità e di disoccupazione speciale, anche con riferimento a settori produttivi e ad aree regionali.

Per tale intervento, posto a carico del Fondo per l'occupazione, viene previsto il limite di spesa complessivo di 600 milioni per il 2009.

Nell'elencazione dei trattamenti erogabili, si fa riferimento alla cassa integrazione salariale, comprendendovi anche l'ordinaria in deroga.

Comma 5.

(modifica l'art. 19 comma 9 del D.L. 185/2008 convertito dalla legge 2/2009).

Nell'ambito delle risorse finanziarie destinate per l'anno 2009 alla concessione in deroga di trattamenti di cassa integrazione guadagni, di mobilità e di disoccupazione speciale, possono essere prorogati, per periodi non superiori a dodici mesi i trattamenti di integrazione salariale "in deroga", (ossia destinati ai lavoratori di imprese escluse dagli ordinari trattamenti di cassa integrazione e mobilità previsti dalla legge n. 223/91).

La misura dei trattamenti di cui al presente comma e' ridotta del 10 per cento nel caso di prima proroga, del 30 per cento nel caso di seconda proroga e del 40 per cento nel caso di proroghe successive.

Comma 6.

Estende ai lavoratori destinatari della CIG e della mobilità in deroga l'applicazione dei requisiti richiesti per l'accesso ai trattamenti a regime degli stessi trattamenti:

90 giorni di lavoro presso l'impresa che procede alla sospensione in CIG e 12 mesi di anzianità aziendale presso l'impresa che procede ai licenziamenti per la mobilità.

L'ultimo periodo del comma in esame, infine, prevede che nel computo dei 12 mesi ai fini della concessione dell'indennità di mobilità

debbano essere considerati validi anche i periodi di contribuzione accreditati dalla medesima impresa presso la gestione separata INPS (parasubordinati), con esclusione dei lavoratori autonomi iscritti alla richiamata sezione, a favore dei soggetti, in regime di monocommittenza, con reddito superiore a 5.000 euro complessivamente riferiti ai predetti periodi contributivi.

Comma 7.

L'Inps eroga un incentivo tramite conguaglio con le somme dovute dai datori di lavoro a titolo di contributi previdenziali ed assistenziali per i datori di lavoro le cui aziende non siano interessate da trattamenti di CIGS, che assumano lavoratori destinatari, per il 2009-2010, di ammortizzatori sociali in deroga, che siano stati licenziati o sospesi da imprese non rientranti nella disciplina della legge 23 luglio 1991, n. 223.

L'incentivo è pari all'indennità spettante al lavoratore, escludendo quanto dovuto per contributi figurativi.

Il diritto al beneficio è escluso nel caso in cui i lavoratori interessati siano stati collocati in mobilità, nei sei mesi precedenti, da imprese dello stesso o di diverso settore di attività con assetti proprietari coincidenti con quelli dell'impresa che assume.

Comma 8.

(integra l'art. 19 comma 2 del D.L. 185/2008 convertito dalla legge 2/2009 inserendo il comma 2 bis).

Ai fini dell'attuazione dell'istituto sperimentale di tutela del reddito per i lavoratori a progetto in possesso di determinati requisiti, per il 2009 aumenta la somma liquidata in unica soluzione portandola al 20%, con susseguente aumento delle risorse, pari a 100 milioni di euro, a valere sul Fondo di rotazione.

Resta fermo il limite dell'ammontare complessivo dei pagamenti a favore del richiamato Fondo, pari a 600 milioni di euro, stabilito dalla legge finanziaria per il 2009 (legge 203/2008).

Comma 9.
(modifica l'art. 19 comma 1 lett. a) e b), inserisce il comma 1-ter e modifica il comma 14 del D.L. 185/2008 convertito dalla legge 2/2009).
Il comma sopracitato regola le indennità di disoccupazione non agricola con le seguenti modalità:
lett. a) indennità di disoccupazione ordinaria non agricola con requisiti normali, per i lavoratori dipendenti sospesi per crisi aziendali o occupazionali con l'intervento integrativo pari almeno al 20% a carico degli Enti bilaterali previsti dalla contrattazione collettiva per una durata non superiore alle 90 giornate annue;

lett. b) indennità di disoccupazione ordinaria non agricola con requisiti ridotti, per i lavoratori dipendenti sospesi per crisi aziendali o occupazionali con l'intervento integrativo pari almeno al 20% a carico degli Enti bilaterali previsti dalla contrattazione collettiva per una durata non superiore alle 90 giornate annue;

lett. c) (*rimasto inalterato)* in via sperimentale per il periodo 2009 – 2011, un trattamento pari all'indennità di disoccupazione a requisiti normali per gli apprendisti assunti alla data del 29 novembre 2008 e con almeno 3 mesi di servizio presso l'azienda, nei casi di sospensione per crisi aziendali od occupazionali o in caso di licenziamento con l'intervento integrativo da parte degli Enti bilaterali pari ad almeno il 20% per una durata massima non superiore alle 90 giornate annue.

Il comma 9, come sopra indicato, interviene inoltre sulle modalità di fruizione, contenute nel comma 1-bis dell' articolo 19 del D.L. 185/2008 introducendo il comma 1-ter. Si prevede che le risorse finanziarie destinate agli ammortizzatori sociali in deroga, ai sensi del comma 8 dell'articolo 19 del D.L. 185/2008, utilizzate con riferimento a tutte le tipologie di lavoro subordinato, compresi i contratti di apprendistato e somministrazione, possano essere utilizzate in via transitoria per il biennio 2009-2010, anche per la tutela dei lavoratori interessati dalla concessione dei trattamenti erogati (si tratta delle indennità di disoccupazione ordinaria non agricola con requisiti

normali e con requisiti ridotti, nonché del trattamento sperimentale, per il triennio 2009-2011, pari all'indennità ordinaria di disoccupazione con requisiti normali per i lavoratori assunti con la qualifica di apprendista).

Viene modificata la copertura finanziaria relativa alle disposizioni contenute nel comma 14 dell'articolo 19 del D.L. 185/2008, che ha prorogato al 31 dicembre 2009 il termine entro il quale le imprese non rientranti nell'ambito ordinario di applicazione della disciplina dei contratti di solidarietà possono stipulare tali contratti, beneficiando di specifiche agevolazioni.

Per l'applicazione della citata proroga, il secondo periodo del comma 14 ha autorizzato una spesa di 5 milioni di euro per l'anno 2009, a valere sulle risorse del Fondo per l'occupazione.

Il nuovo testo del richiamato periodo autorizza, per lo stesso 2009, una spesa pari a 35 milioni di euro, di cui 5 milioni a valere sul Fondo per l'occupazione e 30 milioni attraverso la corrispondente riduzione dell'autorizzazione di spesa per il finanziamento delle risorse destinate alla realizzazione dei cd. "accordi di solidarietà tra generazioni", di cui all'articolo 1, commi 1160-1161, della legge finanziaria per il 2007 (L. 296/2006), risorse utilizzabili tramite specifico decreto nel limite complessivo di 3 milioni di euro per l'anno 2007 e di 82,2 milioni di euro per ciascuno degli anni 2008 e 2009.

Si prevede, inoltre che le somme non utilizzate al termine dell'esercizio finanziario 2009 siano conservate nel conto residui, per essere utilizzate nell'esercizio successivo.

Infine, si dispone, che le imprese stipulanti contratti di solidarietà non concludano tale operazione solamente al fine di evitare o ridurre le eccedenze di personale derivanti da licenziamenti collettivi ai sensi dell'articolo 24 della L. 223/1991, bensì anche al fine di evitare licenziamenti plurimi individuali per giustificato motivo oggettivo.

Comma 10.

(modifica l'art. 19 comma 7-bis del D.L. 185/2008 convertito dalla legge 2/2009).

In caso di mobilità tra i fondi interprofessionali per la formazione continua, la quota di adesione a carico del datore di lavoro versata

nel triennio precedente presso il fondo di provenienza deve essere trasferita al nuovo fondo di adesione.
La disposizione esclude dalla regola del trasferimento le posizioni riferibili ad aziende e/o datori di lavoro le cui strutture rispondano alla definizione comunitaria di micro e piccole imprese.
In ogni caso, sono esclusi dalle quote da trasferire i versamenti riversati dal datore all'INPS al fondo di provenienza prima del 1° gennaio 2009.
Infine, si precisa che tale "portabilità" possa esercitarsi nel caso in cui il datore di lavoro abbia versato la quota di adesione presso il fondo di provenienza nel triennio precedente al trasferimento.

Comma 12.
Apporta modifiche in merito al campo di applicazione del lavoro occasionale di tipo accessorio.
Si prevede, inoltre, in via sperimentale per il 2009, che prestazioni di lavoro accessorio possano essere svolte, in tutti i settori produttivi, anche dai percettori di prestazioni integrative del salario o sostegno del reddito nel limite di 3.000 euro per anno solare, compatibilmente con la presentazione della dichiarazione di immedita disponibilità al lavoro.
L'Inps provvedrà allo storno della contribuzione figurativa relativa alle prestazioni integrative del salario o del sostegno al reddito dagli accrediti contributivi derivanti dalle prestazioni di lavoro accessorio.

Comma 14.
Prevede il mantenimento dei trattamenti pensionistici erogati prima dell'entrata in vigore del provvedimento in esame a seguito degli accertamenti compiuti dall'INAIL ai fini del conseguimento dei benefici per i lavoratori esposti all'amianto per un periodo superiore a dieci anni, per cui l'intero periodo lavorativo soggetto all'assicurazione obbligatoria contro le malattie professionali derivanti dall'esposizione all'amianto, gestita dall'INAIL, è moltiplicato, ai fini delle prestazioni pensionistiche, per il coefficiente di 1,25.
Per quanto concerne la copertura finanziaria della norma in esame, gli oneri da essa derivanti sono valutati in:
- 700.000 euro per ciascuno degli anni 2009, 2010 e 2011;

- 600.000 euro per ciascuno degli anni 2012, 2013 e 2014;
- 500.000 euro per l'anno 2015;
- 400.000 euro per ciascuno degli anni 2016 e 2017;
- 200.000 euro a decorrere dall'anno 2018.

Alla copertura finanziaria si provvede a valere sul Fondo per l'occupazione di cui all'articolo 1, comma 7, del D.L. 148/1993, con pari riduzione dell'autorizzazione di spesa di cui all'articolo 6, comma 4, della legge 53/2000.

Art. 7 quater. Patto di stabilità interno.
Comma 6.
Vengono accelerate le procedure di riscossione dei crediti dell'Inps attraverso l'affidamento, agli agenti della riscossione ,della prosecuzione dei procedimenti esecutivi relativi a crediti cartolarizzati e ceduti dall'INPS di cui all'articolo 13, comma 6 della legge 23 dicembre 1998, n. 448, già oggetto di procedimenti civili di cognizione ordinaria e di esecuzione.
La disposizione in commento stabilisce infine che gli agenti della riscossione provvederanno all'esazione dei crediti, ai sensi e secondo le modalità recate dalle ordinarie disposizioni in tema di riscossione delle imposte sul reddito, di cui al DPR 29 settembre 1973, n. 72, e successive modifiche.

Art. 8 octies. Proroga di agevolazioni previdenziali.
Comma 1.
Proroga al 31 dicembre 2009 le agevolazioni contributive per le imprese agricole operanti nelle zone montane e svantaggiate, già prorogate fino al 31 marzo dall'articolo 1-ter del decreto legge n. 171 del 2008.

- Legge 24 giugno 2009, n. 77, di conversione in legge, con modificazioni, del decreto-legge 28 aprile 2009, n. 39, recante interventi urgenti in favore delle popolazioni colpite dagli eventi sismici nella regione Abruzzo nel mese di aprile 2009 e ulteriori

interventi urgenti di protezione civile. (*G.U. n. 147 del 27 giugno 2009*).

Art. 8. Provvidenze in favore delle famiglie, dei lavoratori, delle imprese.

Il decreto legge citato ha previsto provvidenze in favore di famiglie, lavoratori, imprese delle zone colpite dal sisma del 6 aprile 2009 della Regione Abruzzo.

Comma 1, lett. a)

Dispone la proroga dell'indennità ordinaria di disoccupazione con requisiti normali.

Ai fini dell'attuazione di tale disposizione è stata emanata l'ordinanza del Presidente del Consiglio dei Ministri n. 3763 del 6 maggio 2009 che, all'articolo 5, comma 1, proroga tale indennità per sei mesi con riconoscimento della contribuzione figurativa.

Comma 1, lett. b)

Prevede un indennizzo in favore dei collaboratori coordinati e continuativi, di cui all'art. 19 comma 2 del Decreto Legge n. 185/2008, così come convertito dalla Legge 2/2009, in favore dei titolari di rapporti di agenzia, di lavoratori autonomi ivi compresi i titolari di impresa e professionali iscritti a qualsiasi forma obbligatoria di previdenza e assistenza, che abbiano dovuto sospendere l'attività a causa degli eventi sismici.

Con l'ordinanza del Presidente del Consiglio dei ministri n. 3763 del 6 maggio 2009 (art. 5, comma 2) tale indennizzo è stato fissato in 800 euro mensili, per massimo tre mensilità.

In particolare, l'Ordinanza ha stabilito che non concorrono alla formazione del reddito da lavoro dipendente di cui all'art. 51 del D.P.R. n. 917/86, gli eventuali sussidi occasionali, erogazioni liberali o benefici di qualsiasi genere concessi da datori di lavoro privati, nei sei mesi successivi alla data del 6 aprile 2009, a favore dei lavoratori residenti nei comuni di cui all'art. 1 dell'ordinanza del Presidente del Consiglio dei Ministri n. 3754 del 9 aprile 2009 (identificati con DPCM 16 aprile 2009), ovvero concessi nel predetto periodo, dai datori di

lavoro privati operanti nei predetti territori a favore dei propri lavoratori anche non residenti nelle zone colpite dal sisma.

- Legge n. 102 del 3 agosto 2009 di conversione del decreto-legge n. 78 del 1° luglio 2009 del Ministero del lavoro, della salute e delle politiche sociali "Provvedimenti anticrisi, nonché proroga di termini e della partecipazione italiana a missioni internazionali" (*G.U. n. 179 del 4 agosto 2009*).

Art. 1. Premio di occupazione e potenziamento degli ammortizzatori sociali.

Comma 1.

Introduce, in via sperimentale per gli anni 2009 e 2010, la possibilità per i lavoratori già percettori di trattamenti di sostegno al reddito in costanza di rapporto di lavoro di essere utilizzati dalla stessa impresa di appartenenza, in progetti di formazione o riqualificazione professionale che possono includere lo svolgimento di attività produttive connesse all'apprendimento.

La norma prevede la sottoscrizione di uno specifico accordo tra le stesse parti sociali firmatarie dell'accordo relativo agli ammortizzatori, da stipularsi presso il Ministero del lavoro, della salute e delle politiche Sociali.

Al lavoratore che partecipa al progetto sarà corrisposta la differenza tra il trattamento di sostegno al reddito e la retribuzione.

Comma 2.

L'onere complessivo derivante dal comma 1 è quantificato in 20 milioni di euro per il 2009 e in 150 milioni di euro per il 2010.

A tale onere si provvede mediante corrispondente riduzione del Fondo sociale per occupazione e formazione previsto dall'art. 18, comma 1, lettera a), del D.L. 185/2008, convertito dalla legge 2/2009.

Comma 3.

Le modalità attuative del comma 1 saranno disciplinate con successivo decreto del Ministro del lavoro, della salute e delle politiche sociali, di concerto con il Ministro dell'economia e delle

finanze da emanarsi entro 30 giorni dall'entrata in vigore del decreto legge.

In particolare il decreto attuativo dovrà disciplinare:

- i procedimenti dell'accordo;
- la conciliazione degli stessi con l'Accordo Stato-Regioni del 12 febbraio 2009, relativo alle risorse destinate alle misure di sostegno al reddito;
- le procedure di comunicazione all'INPS.

Comma 4.

Sulla base dei dati comunicati dall'Inps, il Ministro dell'economia e delle finanze provvede al monitoraggio dei relativi oneri.

Tale monitoraggio viene effettuato anche al fine di adottare i provvedimenti di cui alla legge 5 agosto 1978, n. 468, art. 11-ter, comma 7 o le misure correttive da assumere ai sensi dell'art. 11, comma 3, lettera i-quater, della stessa legge.

Comma 5.

Si prevede il rifinanziamento delle proroghe a 24 mesi della cassa integrazione guadagni straordinaria per cessazione di attività di cui alla legge 291/2004, art. 1, comma 1. Per tale rifinanziamento sono destinati, per l'anno 2009, 25 milioni di euro a carico del Fondo sociale per occupazione e formazione.

Comma 6.

Si prevede in via sperimentale e limitatamente agli anni 2009 e 2010, l'aumento del trattamento di integrazione salariale esclusivamente per i contratti di solidarietà difensiva di cui all'art. 1 della legge 863/1984.

L'incremento è stabilito nella misura del 20% del trattamento perso a seguito della riduzione di orario nel limite di 40 milioni di euro per il 2009 e di 80 milioni di euro per il 2010.

Il lavoratore, quindi, potrà beneficiare di un trattamento integrativo pari all'80% della retribuzione che avrebbe percepito per le ore non lavorate a seguito della riduzione dell'orario di lavoro. Per tale

trattamento non è prevista l'applicazione del massimale di cui all'art. 14, comma 1, della legge 223/1991.
Si precisa che la disposizione non si applica ai restanti contratti di solidarietà difensivi previsti dall'art. 5, commi 5, 7 e 8, della legge 236/1993 per i quali l'indennità resta al 60%.
Per gli anni 2009 e 2010 l'onere della presente norma è posto a carico del Fondo sociale per occupazione e formazione.
Con successivo decreto del Ministro del lavoro, della salute e delle politiche sociali, di concerto con il Ministro dell'economia e delle finanze saranno stabilite le modalità di attuazione del presente comma.
L'Inps provvede al monitoraggio dei provvedimenti autorizzativi consentendo l'erogazione degli stessi nei limite delle risorse ad essi destinati.

Comma 7.
Attraverso l'introduzione di un ulteriore periodo all'art. 7-ter, comma 7, del decreto-legge 10 febbraio 2009, n. 5, convertito con modificazioni dalla legge 9 aprile 2009, n. 33, si prevede che l'incentivo di cui al citato art. 7-ter, comma 7 – inizialmente concesso alle aziende che intendono assumere, senza esserne tenute, lavoratori destinatari di ammortizzatori sociali in deroga – possa essere concesso direttamente ai lavoratori qualora decidano di intraprendere un'attività di lavoro autonomo, avviare un' attività imprenditoriale o una micro impresa oppure associarsi in cooperativa. L'incentivo può essere erogato al lavoratore a condizione che lo stesso si dimetta dall'impresa di appartenenza ed è cumulabile con il beneficio di cui all'art. 17 della legge 49/1985 destinato ai percettori di ammortizzatori per costituirsi in cooperativa.

Comma 8.
Analogamente a quanto previsto dal comma precedente, in via sperimentale, limitatamente agli anni 2009 e 2010, per il lavoratore che già percepisce il trattamento di CIG ordinaria e straordinaria, nel caso in cui ne faccia richiesta per intraprendere un'attività di lavoro autonomo, per avviare una attività autoimprenditoriale o una micro impresa oppure associarsi in cooperativa, è prevista la liquidazione

del relativo trattamento per un numero di mensilità pari a quelle deliberate e non ancora percepite.
In caso di CIG per crisi aziendale a seguito di cessazione totale o parziale dell'impresa, di procedura concorsuale o comunque nei casi in cui il lavoratore sospeso sia stato dichiarato in esubero strutturale, al lavoratore e' liquidato altresi', nel caso in cui il medesimo soggetto rientri nelle previsioni di cui all'articolo 16, comma 1, della legge 223/1991, il trattamento di mobilita' per un numero massimo di dodici mesi.
Anche in questo caso il lavoratore deve dimettersi dall'impresa di appartenenza e le somme corrisposte sono cumulabili con il beneficio di cui all'art. 17 della legge 49/1985 destinato ai percettori di ammortizzatori per costituirsi in cooperativa.

Comma 8-bis.
Con successivo decreto del Ministro del lavoro, della salute e delle politiche sociali, di concerto con il Ministro dell'economia e delle finanze saranno stabilite le modalità e le condizioni di attuazione dei precedenti commi 7 e 8.

Comma 8-ter.
Al fine di rendere efficiente e flessibile l'utilizzo delle complessive risorse destinate ad interventi relativi agli ammortizzatori sociali per l'anno 2009, l'ulteriore somma di 100 milioni di euro di cui all'articolo 19, comma 2-bis, del decreto-legge 29 novembre 2008, n. 185, convertito, con modificazioni, dalla legge 28 gennaio 2009, n. 2, puo' essere, in via alternativa a quanto previsto dallo stesso comma 2-bis, destinata in tutto o in parte, previo specifico versamento all'entrata del bilancio dello Stato, ad incrementare per l'anno 2009 le risorse del Fondo sociale per occupazione e formazione.

Art. 1-ter. Dichiarazione di attività di assistenza e di sostegno alle famiglie.
Commi 1-5.
Prevede disposizioni finalizzate all'emersione del lavoro irregolare di personale adibito ad attività di assistenza e di sostegno alle famiglie.

I datori di lavoro i quali, alla data del 30 giugno 2009, hanno occupato irregolarmente alle proprie dipendenze, da almeno tre mesi, lavoratori, cittadini italiani o di uno Stato membro dell'Unione europea, ovvero cittadini extracomunitari, comunque presenti nel territorio nazionale, possono denunciare, dal 1° al 30 settembre 2009, la sussistenza del rapporto di lavoro domestico mediante presentazione di apposita dichiarazione, accompagnata dall'attestazione di versamento di un contributo forfetario, per ciascun lavoratore, pari a euro 500,00, di cui una parte coprirà a fini previdenziali e assistenziali il periodo di lavoro 1° aprile - 30 giugno 2009.

Comma 6.

Si precisa che, in caso di emersione di rapporti di lavoro con cittadini extracomunitari comunque presenti sul territorio nazionale, per ciascun nucleo familiare è possibile regolarizzare soltanto un lavoratore domestico di sostegno al bisogno familiare (colf), e non più di due lavoratori addetti all'assistenza a persona affetta da patologie o handicap che ne limitano l'autosufficienza (badanti).

Comma 7.

Lo sportello unico per l'immigrazione provvede ad effettuare la verifica di ricevibilità e di ammissibilità della dichiarazione e, acquisito il parere della questura che non sussistano motivi ostativi al rilascio del permesso di soggiorno, convoca le parti a presentarsi per la stipulazione del contratto di soggiorno di cui all'art. 5bis del T.U. n. 286/1998, come modificato dalla legge n. 189/2002, e per la presentazione della richiesta del permesso di soggiorno per lavoro subordinato.

La mancata presentazione delle parti senza giustificato motivo determina l'improcedibilità e l'archiviazione del procedimento.

Il datore di lavoro, entro ventiquattro ore dalla data della stipulazione del contratto di soggiorno deve effettuare la comunicazione obbligatoria di assunzione all'INPS.

Comma 8.

Dalla data di entrata in vigore della legge e fino alla conclusione del procedimento volto all'emersione, sono sospesi i procedimenti penali

e amministrativi nei confronti dei datori di lavoro e dei lavoratori interessati per le violazioni delle norme relative all'ingresso e al soggiorno nel territorio nazionale, nonché delle norme relative all'impiego di lavoratori, anche se di carattere finanziario, fiscale, previdenziale e assistenziale.

Comma 11.

La sottoscrizione del contratto di soggiorno, congiuntamente alla comunicazione obbligatoria all'INPS e il rilascio del permesso di soggiorno, comportano l'estinzione dei reati e degli illeciti amministrativi derivanti dalla violazione delle norme relative all'ingresso e al soggiorno sul territorio nazionale e all'impiego di lavoratori.

Comma 14.

Dispone che il Ministro del lavoro, della salute e delle politiche sociali di concerto con il Ministro dell'interno e con il Ministro dell'economia e finanze determini con proprio decreto, le modalità di destinazione del contributo forfetario versato di € 500,00 per ciascun lavoratore, sia per fare fronte all'organizzazione e allo svolgimento dei compiti di cui allo stesso articolo, sia per la copertura previdenziale ed assistenziale del lavoratore per il periodo 1 aprile- 30 giugno 2009.

Comma 18.

Quantifica gli oneri netti derivanti dall'articolo in esame, e provvede alla relativa copertura.

Il comma quantifica gli oneri in 77 milioni di euro per l'anno 2009, 294 milioni di euro per l'anno 2010, 371 milioni di euro per l'anno 2011 e 321 milioni di euro a decorrere dall'anno 2012.

Alla copertura degli oneri suddetti si provvede:

- per 60 milioni di euro per l'anno 2009, con le maggiori entrate assegnate al bilancio dello Stato dal decreto ministeriale indicato al comma 14;
- per 17 milioni di euro per l'anno 2009, 294 milioni di euro per l'anno 2010, 371 milioni di euro per l'anno 2011 e 321 milioni di euro a decorrere dall'anno 2012, mediante corrispondente riduzione dei trasferimenti statali all'INPS a titolo di anticipazioni

di bilancio per la copertura del fabbisogno finanziario complessivo dell'ente, per effetto delle maggiori entrate contributive derivanti dalle disposizioni contenute nell'articolo in esame.

Art. 15. Potenziamento della riscossione.

Comma 1.

Stabilisce che a decorrere dal 1° gennaio 2010, ai fini delle verifiche sul reddito, sia l'amministrazione finanziaria che tutte le altre amministrazioni pubbliche con informazioni legate al reddito, sono tenute a fornire all'Inps e a tutti gli enti di previdenza ed assistenza obbligatoria, tutte le informazioni presenti nelle banche dati relative a titolari e rispettivi coniugi e familiari, di prestazioni pensionistiche o assistenziali residenti in Italia.

Comma 3.

A partire da ottobre 2009, viene ridotto a nove mesi il termine per la notifica delle cartelle di riscossione.

Art. 20. Contrasto alle frodi in materia di invalidità civile.

Commi 1 e 2.

Prevede che dal 1° gennaio 2010, ai fini degli accertamenti sanitari di invalidità civile, cecità civile, sordità civile, handicap e disabilità, le Commissioni mediche delle Aziende sanitarie locali sono integrate da un medico dell'Inps quale componente effettivo. In ogni caso la funzione di accertamento definitivo delle predette condizioni è attribuita all'Inps, così come l'accertamento della permanenza dei requisiti sanitari nei confronti dei titolari di invalidità civile, cecità civile, sordità civile, handicap e disabilità.

Comma 3.

Con medesima decorrenza 1° gennaio 2010 le domande volte ad ottenere i benefici in materia di invalidità civile, cecità civile, sordità civile, handicap e disabilità, complete della certificazione medica attestante la natura delle infermità invalidanti, devono essere presentate all'Istituto, che ne curerà la trasmissione alle ASL.

Comma 4.

Prevede, con accordo-quadro tra il Ministero del lavoro, della salute e delle politiche sociali e la Conferenza permanente per i rapporti tra lo Stato e le regioni, una successiva disciplina delle modalità di affidamento all'Inps delle attività relative all'esercizio delle funzioni concessorie nei procedimenti di invalidità civile, cecità civile, sordità civile, handicap e disabilità.

Comma 5.

Dispone che dopo il comma 6 dell'art. 10 del D.l. n. 203/2005, convertito, con modificazioni, nella legge n. 248/2005, venga inserito il *comma 6-bis* che prescrive che nei procedimenti giurisdizionali civili relativi a prestazioni sanitarie previdenziali ed assistenziali, nel caso in cui il giudice nomini un consulente tecnico d'ufficio, alle indagini assiste un medico legale dell'ente, su richiesta, formulata, a pena di nullità, del consulente nominato dal giudice, il quale provvede ad inviare apposita comunicazione al direttore della sede provinciale dell'INPS competente.

Al predetto componente competono le facoltà indicate nel secondo comma dell'articolo 194 del codice di procedura civile. Nell'ipotesi di sentenze di condanna relative a ricorsi depositati a far data dal 1° aprile 2007 a carico del Ministero dell'economia e delle finanze o del medesimo in solido con l'INPS, all'onere delle spese legali, di consulenza tecnica o del beneficio assistenziale provvede comunque l'INPS.

Comma 6.

Entro trenta giorni dall'entrata in vigore delle presenti disposizioni, e' nominata dal Ministro del lavoro, della salute e delle politiche sociali di concerto con il Ministro dell'economia e delle finanze una Commissione con il compito di aggiornare le tabelle indicative delle percentuali dell'invalidità civile.

Dalla attuazione del presente comma non devono derivare oneri aggiuntivi per la finanza pubblica.

Art. 22-ter Disposizioni in materia di accesso al pensionamento.
Comma 1.
Prevede che, conseguentemente alla necessità del Governo di ottemperare alle disposizioni contenute nella sentenza della Corte di giustizia delle Comunità europee del 13 novembre 2008, i requisiti anagrafici di accesso al pensionamento per le lavoratrici del pubblico impiego, attualmente previsti al raggiungimento del sessantesimo anno di età, vengano incrementati di un anno a decorrere dal 2010.
Nel medesimo comma viene altresì disposto un ulteriore aumento di un anno a far data dal 1° gennaio 2012 nonché di un ulteriore anno per ogni biennio successivo, fino al raggiungimento dei 65 anni.

Comma 2.
A decorrere dal 1° gennaio 2015 i requisiti di eta' anagrafica per l'accesso al sistema pensionistico italiano sono adeguati all'incremento della speranza di vita accertato dall'Istituto nazionale di statistica e validato dall'Eurostat, con riferimento al quinquennio precedente.
In sede di prima attuazione, l'incremento dell'eta' pensionabile riferito al primo quinquennio antecedente non puo' comunque superare i tre mesi.

Art. 25 Contrasto alle frodi in materia di invalidità civile.
Comma 5 bis.
Per i soggetti colpiti dal sima Marche ed Umbria 1997 e sisma Campobasso e Foggia – solo comuni del cratere – la legge ha disposto che il ritardato versamento delle prime 4 rate della definizione agevolata del 40% in 120 rate (dal 16 giugno al 16 settembre 2009) non sia soggetto a sanzioni, né interessi.

- Decreto 29 giugno 2009, n 46863 del ministro del lavoro, della salute e delle politiche sociali "semplificazione delle modalità di accesso al trattamento di cassa integrazione guadagni straordinaria per crisi aziendale conseguente ad evento improvviso ed imprevisto di cui all'articolo 1, comma 1, lettera e), del decreto

ministeriale n. 31826 del 18 dicembre 2002"(*G.U. n. 196 del 25 agosto 2009*)

Il decreto stabilisce che per gli anni 2009, 2010 e 2011, ai fini dell'approvazione del programma di crisi aziendale conseguente ad un evento improvviso ed imprevisto, esterno alla gestione aziendale, di cui all'art. 1, comma 1, lettera e), e comma 2, del decreto ministeriale n. 31826 del 18 dicembre 2002, la fattispecie e' valutata anche in assenza del piano di risanamento di cui alla lettera c) del medesimo art. 1, comma 1.

- Decreto 16 luglio 2009 del Ministro del lavoro, della salute e delle politiche sociali di concerto con il Ministro dell'economia e delle finanze "Modalita' di contribuzione nel settore dell'edilizia, per l'anno 2009" (*G. U. n. 239 del 14 ottobre 2009*)

La riduzione prevista dall'art. 29, comma 2, del decreto-legge 23 giugno 1995, n. 244, convertito, con modificazioni, dalla legge 8 agosto 1995, n. 341 (sull'ammontare delle contribuzioni previdenziali ed assistenziali diverse da quelle di pertinenza del fondo pensioni lavoratori dipendenti), e' confermata, per l'anno 2009, nella misura dell'11,50 per cento.

- Decreto 27 luglio 2009 del Ministero del lavoro, della salute e delle politiche sociali "Determinazione della percentuale di esonero contributivo in favore delle aziende colpite da calamita' naturali o eventi eccezionali" (*GU n. 251 del 28 ottobre 2009*).

Il presente decreto stabilisce che a decorrere dal 20 maggio 2008 alle imprese agricole di cui all'art. 2135 del codice civile, ivi comprese le cooperative che svolgono l'attività di produzione agricola, iscritte nel registro delle imprese o nell'anagrafe delle imprese agricole istituita presso le province autonome, iscritte nella relativa gestione previdenziale, in possesso dei requisiti previsti dall'art. 5, comma 1, del decreto legislativo 29 marzo 2004, n. 102, e successive

modificazioni, è concesso, a domanda, l'esonero parziale del pagamento dei contributi previdenziali ed assistenziali propri e per i lavoratori dipendenti, in scadenza nei dodici mesi successivi alla data in cui si e' verificato l'evento calamitoso, come definito dall'art. 1, comma 2, del medesimo decreto, nelle seguenti misure percentuali:
- diciassette per cento per le aziende che abbiano subito danni in misura superiore al trenta per cento ed inferiore o pari al settanta per cento della produzione lorda vendibile;
- cinquanta per cento per le aziende che abbiano subito danni in misura superiore al settanta per cento della produzione lorda vendibile. A decorrere dal 20 maggio 2008 la misura dell'esonero di cui all'art. 1, è aumentata del dieci per cento nel secondo anno e per gli anni successivi qualora le condizioni di cui al citato art. 5, comma 1, si verifichino a carico della stessa azienda per due o più anni consecutivi.

- Decreto 4 agosto 2009 Ministero del lavoro, della salute e delle politiche sociali (*G.U. n. 251 del 28 ottobre 2009*)

Modalità di applicazione, criteri e condizioni di accettazione da parte degli enti previdenziali degli accordi sui crediti contributivi..
Il presente decreto disciplina, nell'esclusivo ambito della procedura di cui all'art. 182-ter del regio decreto 16 marzo 1942, n. 267, come modificato dall'art. 32, comma 5, lettera a) del decreto-legge 29 novembre 2008, n. 185, convertito, con modificazioni, dalla legge 28 gennaio 2009, n. 2, le modalità di applicazione, i criteri e le condizioni di accettazione da parte degli enti gestori di forme di previdenza ed assistenza obbligatorie della proposta di accordo sui crediti per contributi, premi e relativi accessori di legge.
I crediti per contributi, premi ed accessori di legge che possono essere ricompresi nella proposta di accordo sono:

- i crediti assistiti da privilegio;
- i crediti aventi natura chirografaria;
- i crediti iscritti a ruolo e quelli non ancora iscritti a ruolo.

Non possono costituire oggetto della proposta di accordo:

- i crediti oggetto di cartolarizzazione ai sensi dell'art. 13 della citata legge n. 448 del 1998 e successive modificazioni;
- i crediti dovuti in esecuzione delle decisioni assunte dagli organi comunitari in materia di aiuti di Stato.

Possono proporre l'accordo sui crediti per contributi, premi e relativi accessori di legge gli imprenditori in possesso dei requisiti di cui all'art. 1 del decreto legislativo 12 settembre 2007, n. 169.

Gli enti gestori di forme di previdenza ed assistenza obbligatorie possono accedere alla proposta di accordo nel rispetto dei seguenti parametri valutativi:

a) idoneità dell'attivo ad assicurare il soddisfacimento dei crediti anche mediante prestazione di eventuali garanzie;

b) riconoscimento formale ed incondizionato del credito per contributi e premi e rinuncia a tutte le eccezioni che possano influire sulla esistenza ed azionabilità dello stesso;

c) correntezza nel pagamento dei contributi e premi dovuti per i periodi successivi alla presentazione della proposta di accordo;

d) versamento delle ritenute previdenziali ed assistenziali operate sulle retribuzioni dei lavoratori dipendenti ai fini dell'accesso alla dilazione dei crediti;

e) essenzialità dell'accordo ai fini della continuità dell'attività dell'impresa e di ogni possibile salvaguardia dei livelli occupazionali, tenuto conto dell'importanza che la stessa riveste nel contesto economico-sociale dell'area in cui opera.

- Decreto 26 agosto 2009 Ministero del lavoro, della salute e delle politiche sociali (*G.U. n. 249 del 26 ottobre 2009*)
  Composizione e modalità di funzionamento del Nucleo di valutazione della spesa previdenziale

Il presente decreto disciplina composizione e modalità di funzionamento del Nucleo di valutazione della spesa previdenziale.

Esso è composto da dieci esperti con particolare competenza ed esperienza in materia previdenziale nei diversi profili giuridico,

economico, statistico ed attuariale, nonché dal Direttore generale per le politiche previdenziali del Ministero del lavoro, della salute e delle politiche sociali, nominati dal Ministro del lavoro, della salute e delle politiche sociali di concerto con il Ministro dell'economia e delle finanze.

Il Presidente del nucleo formula l'indirizzo delle attività che possono essere ripartite, ove necessario, tra i diversi componenti, che predisporranno, in modo singolo o in gruppo, le elaborazioni da sottoporre alle valutazioni del nucleo, in linea con le richieste del Ministro e in funzione della redazione del rapporto annuale. Provvede altresì ad organizzare le attività di cui all'art. 1, comma 1, del decreto del Presidente della Repubblica 14 maggio 2007, n. 107, con particolare riferimento ai compiti riferiti al «Casellario centrale delle posizioni previdenziali attive» di cui alla legge 23 agosto 2004, n. 243. Organizza inoltre l'attività di cui all'art. 1, comma 763, della legge 27 dicembre 2006, n. 296, in collaborazione con la Direzione generale per le politiche previdenziali.

I componenti sono nominati fino a scadenza dell'organo, ai sensi del comma 1, dell'art. 3, del decreto del Presidente della Repubblica 14 maggio 2007, n. 107. Tre mesi prima della scadenza del termine di durata dell'organo, il nucleo presenta una relazione sull'attività svolta al Ministro del lavoro, della salute e delle politiche sociali, che la trasmette alla Presidenza del Consiglio dei ministri, ai fini della valutazione di cui all'art. 29, comma 2-bis, del decreto-legge 4 luglio 2006, n. 223, circa la perdurante utilità dell'organismo e la conseguente eventuale proroga della sua durata, da adottarsi con decreto del Presidente del Consiglio dei ministri, su proposta del Ministro del lavoro, della salute e delle politiche sociali.

La proroga, ove concessa, non potrà in ogni caso eccedere i due anni.

Ferma restando l'autonomia gestionale ed operativa dell'I.N.P.S. di cui alla legge 23 agosto 2004, n. 243, tutti i compiti già attribuiti alla commissione di verifica e monitoraggio per il casellario degli attivi di cui all'art. 5, comma 1, del decreto ministeriale 4 febbraio 2005, sono trasferiti al nucleo di valutazione della spesa previdenziale, il quale sovrintende all'attuazione di quanto previsto dallo stesso decreto.

Il casellario centrale delle posizioni previdenziali attive e il casellario centrale dei trattamenti pensionistici forniscono al nucleo rapporti

periodici sullo stato di aggiornamento e correntezza dei dati, sulla attuazione delle disposizioni legislative che ne fissano il rispettivo funzionamento, sullo stato di avanzamento delle procedure di integrazione ed ogni altro dato e/o elemento richiesto dal nucleo per lo svolgimento dei propri compiti istituzionali.

- Decreto legislativo 27 ottobre 2009, n. 150 "Attuazione della legge 4 marzo 2009 n. 15 in materia di ottimizzazione della produttività del lavoro pubblico e di efficienza e trasparenza delle pubbliche amministrazioni" (*G.U. n. 254 del 31 ottobre 2009*).

Il decreto legislativo in oggetto, entrato in vigore il 15 novembre 2009, contiene sostanziali novità in materia di valutazione, di ordinamento del lavoro e di responsabilità dei pubblici dipendenti.
L'art. 69 del d.lgs. n. 150/2009, ha introdotto, nel corpo del d.lgs. n. 165/2001, l'art. 55 septies, il cui comma 5 dispone il controllo della sussistenza della malattia del dipendente anche in caso di assenza di un solo giorno.
La legge ha voluto prevedere un obbligo per le Amministrazioni di controllare la malattia del dipendente, ma ha tenuto conto anche della possibilità che si verifichino particolari situazioni, nelle quali tale adempimento non è automatico, ma legato alla specificità delle stesse; infatti, l'invio eventuale del controllo potrebbe costituire anche un ingiustificato aggravio di spesa (ad esempio quando si comunica che l'assenza per malattia è dovuta ad accertamenti specialistici, l'Amministrazione deve valutare l'effettiva validità del controllo).
Deve farsi anche presente che, ove quanto è già stato oggetto di visita fiscale di accertamento dovesse essere modificato da certificazioni mediche successive, l'Amministrazione è tenuta a chiedere un'ulteriore visita fiscale per l'accertamento della nuova situazione dichiarata.
In caso di inadempimento colposo rispetto a tale dovere di vigilanza, la legge prevede la possibilità di comminare una sanzione al dirigente, consistente nella decurtazione della retribuzione di risultato, alla quale possono aggiungersi le sanzioni previste per il

mancato esercizio o la decadenza dell'azione disciplinare per omissioni del dirigente di cui all'art. 55 sexsties, comma 3, del d.lgs. n. 165 del 2001, introdotto dal d.lgs. n. 150 del 2009, consistenti in sospensione dal servizio con privazione della retribuzione di un ammontare variabile a seconda della gravità del fatto e nella mancata attribuzione della retribuzione di risultato in proporzione alla durata della sospensione dal servizio.

- Decreto 2 settembre 2009 "Modalita' di corresponsione delle somme e degli interessi dovuti per colf e badanti a titolo di contributi previdenziali ed assistenziali relativi a periodi lavorativi antecedenti il trimestre sanato con il pagamento del contributo forfetario. (*G.U. n. 255 del 2 novembre* 2009).

Con il presente decreto i datori di lavoro italiani o cittadini di uno Stato membro dell'Unione europea o extracomunitari in possesso del titolo di soggiorno, di cui all'art. 1-ter, comma 1, del decreto-legge 1° luglio 2009, n. 78, convertito, con modificazioni, dalla legge 3 agosto 2009, n. 102, che alla data del 30 giugno 2009 occupavano irregolarmente alle proprie dipendenze, da almeno tre mesi, lavoratori italiani o cittadini di uno Stato membro dell'Unione europea o lavoratori extracomunitari per attività di assistenza o lavoro domestico, previa domanda all'Istituto nazionale della previdenza sociale (INPS), possono versare, nei termini prescrizionali, i contributi previdenziali ed i premi nonché i relativi interessi dovuti per i periodi antecedenti ai tre mesi di cui sopra in un'unica soluzione, ovvero in rate mensili di eguale importo, maggiorate:

a) fino a ventiquattro mesi degli interessi legali;

b) fino a trentasei mesi, degli interessi di dilazione a decorrere dal venticinquesimo mese.

- Decreto 16 ottobre 2009 "Adeguamento del contributo individuale dovuto dagli iscritti al Fondo di previdenza del clero e dei ministri

di culto delle confessioni religiose diverse dalla cattolica, relativo all'anno 2008". (*G.U. n. 270 del 19 novembre 2009*).

Il presente decreto aumenta il contributo a carico degli iscritti al Fondo di previdenza del clero e dei ministri di culto delle confessioni religiose diverse dalla cattolica, a euro 1.519,08 annui, a decorrere dal 1° gennaio 2008.

- Decreto 16 ottobre 2009 "Adeguamento del contributo annuo dello Stato in favore del Fondo di previdenza del clero e dei ministri di culto delle confessioni religiose diverse dalla cattolica, relativo all'anno 2008". (*G.U. n. 271 del 20 novembre 2009*).

Con il decreto in oggetto il contributo a carico dello Stato è pari ad euro 7.081.051,23 a decorrere dal 1° gennaio 2008.
Il contributo fisso da parte dello Stato di cui all'art. 11 del decreto-legge 791/1981, convertito, con modificazioni, dalla legge 54/1982, resta stabilito, per l'anno 2008, in euro 1.032.914,00.

- Decreto 19 novembre 2009, "Perequazione automatica delle pensioni per l'anno 2009. Valore definitivo anno 2008" (*G.U. n. 280 del 1 dicembre 2009*)

E' stata determinata la perequazione automatica delle pensioni per l'anno 2009 e il valore definitivo per il 2008.
Il decreto stabilisce il valore effettivo della variazione percentuale per l'aumento di perequazione automatica per l'anno 2008 in misura pari a +3,2 dal 1° gennaio 2009, sulla base della variazione verificatasi negli indici dei prezzi al consumo per le famiglie di operai ed impiegati, senza tabacchi, tra il periodo gennaio-dicembre 2007 ed il periodo gennaio-dicembre 2008.
La percentuale di variazione per il calcolo della perequazione delle pensioni per l'anno 2009 è pari a +0,7% dal 1° gennaio 2010, salvo conguaglio da effettuarsi in sede di perequazione per l'anno successivo.

- Ordinanza del Presidente del Consiglio dei Ministri n. 3834 del 22 dicembre 2009. Incidente ferroviario di Viareggio. Sospensioni contributive.

Con Decreto del Presidente del Consiglio dei Ministri del 3 luglio 2009, è stato dichiarato lo stato d'emergenza, in relazione alla grave situazione determinatasi a seguito dell'esplosione e dell'incendio avvenuti in data 29 giugno 2009 nella stazione ferroviaria di Viareggio.
Con Ordinanza del Presidente del Consiglio dei Ministri (OPCM) n. 3834 del 22 dicembre 2009, sono state fornite ulteriori disposizioni urgenti di protezione civile per fronteggiare la grave situazione di emergenza.
L'art. 2, comma 2, dispone la sospensione dal 29 giugno 2009 al 1 luglio 2010 dei termini di prescrizione, di decadenza e di quelli perentori, legali e convenzionali, sostanziali e processuali, anche previdenziali, comportanti prescrizioni e decadenze da qualsiasi diritto, azione ed eccezione, nonche' i termini relativi ai procedimenti di riscossione coattiva.
Fino al 1 luglio 2010 Equitalia sospenderà d'ufficio qualsiasi attività relativamente al recupero di contributi previdenziali ed assistenziali. Parimenti, anche l'azienda Poste Italiane sospenderà la notifica di atti emessi dall'Istituto.
Sono inoltre sospese tutte le emissioni di avvisi bonari e le notifiche dei verbali di accertamento ispettivo e delle sanzioni amministrative.
Tale sospensione opera "ope-legis" e pertanto non è necessaria alcuna istanza da parte dei soggetti interessati, al contrario di quanto è richiesto per la sospensione dei contributi correnti.
L'OPCM in esame, all'art.2, comma 1, concede la sospensione degli adempimenti e dei versamenti dei contributi previdenziali ed assistenziali e dei premi per l'assicurazione obbligatoria contro gli infortuni e le malattie professionali, ivi compresa la quota a carico dei lavoratori dipendenti, nonché di quelli con contratto di collaborazione coordinata e continuativa.
Il periodo interessato decorre dal 29 giugno 2009 al 1 luglio 2010.

Si precisa che la sospensione interessa i datori di lavoro privati, i lavoratori autonomi – artigiani, commercianti, i liberi professionisti, i committenti e gli associanti in partecipazione tenuti al versamento dei contributi alla Gestione separata, che alla data dell'evento esercitavano attività di impresa o professionale in immobili dichiarati inagibili o comunque interdetti all'uso con ordinanza del Sindaco della città di Viareggio del 3 luglio 2009, come individuati dal Comune di Viareggio.

- Ordinanza numero 3837 del Presidente del consiglio dei ministri del 30 dicembre 2009 "Interventi urgenti in favore delle popolazioni colpite dagli eventi sismici verificatisi nella regione Abruzzo il giorno 6 aprile 2009" (*G.U. n.6 del 09 gennaio 2010*)

L'Ordinanza ha disposto la proroga del termine di scadenza degli adempimenti e dei versamenti tributari favore delle popolazioni colpite dal terremoto. In particolare:
1) i soggetti aventi domicilio fiscale o sede operativa nei comuni indicati nel decreto n. 3 del 16 aprile 2009 e nel decreto n.11 del 17 luglio 2009 beneficiano della sospensione dal pagamento del tributo fino al 30 giugno 2010 incluso; 2) per i soggetti aventi domicilio fiscale o sede operativa in comuni della Provincia dell'Aquila non ricompresi nel punto 1) la sospensione è cessata al 30 novembre 2009. Per tali contribuenti, nel caso di acquisto di veicoli nuovi (o rientri da esenzione o rientri in possesso) nel periodo 1° dicembre 2009 – 21 dicembre 2009, il termine di scadenza della tassa è fissato al 31 dicembre 2009; per l'acquisto di veicoli nuovi (o rientri da esenzione o rientri in possesso) nel periodo 22 dicembre 2009 – 31 dicembre 2009, il termine per il pagamento è fissato al 31 gennaio 2010; 3) alla scadenza del 30 giugno 2010 la ripresa dei versamenti, per coloro che si sono avvalsi della sospensione, non è automatica, ma sarà disposta, sia per la prima sospensione sia per la proroga, da un apposito, successivo provvedimento statale che ne disciplinerà le modalità. Si precisa che, pur in presenza di proroga della sospensione, i pagamenti spontanei non sono inibiti e che, se effettuati, non sono rimborsabili. Analogamente i contribuenti, già

beneficiari della sospensione dal 6 aprile al 30 novembre 2009, che desiderino regolarizzare la propria posizione tributaria prima dell'emanazione del provvedimento che ne stabilisce le modalità, possono farlo senza applicazione di sanzioni ed interessi.

- Decreto 28 ottobre 2009 "Determinazione delle modalità di destinazione all'INPS del contributo forfetario" (*G.U. 21 del 27 gennaio 2010*)

Il decreto stabilisce all'art. 1 che i datori di lavoro di cui al comma 1 dell'art. 1-ter del decreto-legge 1 luglio 2009, n. 78, convertito, con modificazioni, dalla legge 3 agosto 2009, n. 102, sono tenuti a versare, ai fini dell'ammissibilita' della dichiarazione di emersione, il contributo forfetario, pari a 500 euro per ciascun lavoratore, all'Istituto INPS, entro il 30 settembre 2009.

L'art. 2 disciplina la ripartizione delle somme affluite nelle seguenti misure:

a) euro 253 destinati, in base alle aliquote previste dall'art. 5 del decreto del Presidente della Repubblica 31 dicembre 1971, n. 1403 e successive modificazioni, alle gestioni previdenziali ed assicurative interessate per le posizioni contributive dei lavoratori interessati;

b) euro 80 per assicurare la copertura delle spese necessarie per far fronte all'organizzazione e allo svolgimento dei compiti di cui al citato art. 1-ter della legge n. 102 del 2009, da imputare: per 80 euro all'INPS in caso di regolarizzazione di lavoratori italiani o cittadini di un Paese appartenente all'Unione europea; per 54 euro al Ministero dell'interno e per 26 euro al Ministero del lavoro, della salute e delle politiche sociali in caso di regolarizzazione di lavoratori extracomunitari;

c) euro 167 destinati a specifico versamento in entrata al bilancio dello Stato per il finanziamento di quota parte dei maggiori oneri

conseguenti all'operazione di regolarizzazione per il Servizio sanitario nazionale.

Il Direttore centrale
bilanci e servizi fiscali

31.05.2010

Il Direttore generale

PAGINA BIANCA

V - Appendice

Bilanci:

1. Gestione per i trattamenti pensionistici integrativi a favore del personale, art. n. 64, Legge 17 maggio 1999, n. 144

2. Fondo per l'assistenza e l'educazione degli orfani del personale dell'INPS

3. Gestione provvisoria ordinaria

4. Gestione provvisoria della soppressa cassa di previdenza delle assicurazioni sportive (SPORTASS)

Istituto nazionale della previdenza sociale

Gestione per i trattamenti pensionistici integrativi a favore del personale art. 64 legge 17.5.1999, n. 144

Rendiconto dell'anno 2009

Relazione del Direttore generale

L'art. 64 della legge 17.5.1999 n. 144 ha soppresso, dal 1° ottobre 1999, il "Fondo integrativo per la copertura degli oneri relativi alla previdenza del personale a rapporto d'impiego" con contestuale cessazione della relativa contribuzione; in favore del personale iscritto, ancora in servizio, è stato riconosciuto il diritto al trattamento pensionistico integrativo maturato alla suddetta data.

Per la rilevazione degli oneri relativi ai trattamenti pensionistici in essere e ai trattamenti erogati successivamente, che restano a carico del bilancio dell'Istituto è stata istituita un'apposita evidenza contabile denominata "Gestione per i trattamenti pensionistici integrativi a favore del personale".

In generale, a partire dalla suddetta data del 1° ottobre 1999:

- è cessata la contribuzione dovuta al predetto Fondo integrativo;

- è riconosciuto il diritto al trattamento pensionistico maturato sulla base delle anzianità acquisite al 30.9.1999 che, peraltro, viene posto in pagamento all'atto della cessazione dal servizio, in aggiunta al trattamento pensionistico obbligatorio di base;

- è stato introdotto un contributo di solidarietà del 2% in favore del bilancio dell'Ente, determinato, per il personale iscritto, sull'importo dell'integrazione maturata e, per i pensionati, sull'importo del trattamento integrativo in pagamento.

Nell'ambito della nuova contabilità vengono inoltre rilevate le somme che a qualsiasi titolo risultano a credito del soppresso Fondo integrativo del personale INPS.

Dall'anno 2003, è stata prevista la rideterminazione del succitato contributo di solidarietà per escludere dalla base di calcolo l'importo dell'Indennità Integrativa Speciale di cui alla Legge 27.5.1959, n. 324 e successive modificazioni, poiché quest'ultima non può essere ricompresa nel concetto di prestazione integrativa.

° ° °

Prima di procedere all'esame delle voci più significative concernenti i proventi e gli oneri della gestione, si ritiene utile segnalare che alla fine dell'anno 2009 si è riscontrato il seguente andamento:

- una diminuzione degli iscritti pari a 956 unità (n. 4.727 al 31.12.2008 n. 3.771 al 31.12.2009);

- un aumento del numero dei pensionati di 694 unità passati da 28.820 unità alla fine dell'anno precedente a 29.514 unità alla fine dell'anno in corso.

Valore della produzione

Determinato in 84.484 mgl in base alle seguenti componenti principali:

"Contributi a carico dei datori di lavoro e/o degli iscritti"

Risultati pari a 22 mgl riguardano per 4 mgl i contributi volontari e per 18 mgl i versamenti di valori di riscatto e risultano in diminuzione rispetto al dato rilevato nel consuntivo 2008 (147 mgl).

"Contributo di solidarietà"

A favore del bilancio dell'Ente è stato introdotto, a partire dal 1° ottobre 1999, un contributo di solidarietà, pari al 2% delle prestazioni integrative dell'Ago maturate o erogate alla medesima data, che è

stato determinato in complessivi 4.004 mgl di cui 146 mgl a carico degli iscritti al disciolto Fondo e 3.858 mgl a carico dei pensionati.

Rispetto al consuntivo 2008 (3.779 mgl) si rileva un aumento di 225 mgl.

"Trasferimento dal Fondo orfani "

Pari a 322 mgl costituisce l'eccedenza dei movimenti di entrata su quelli di uscita del Fondo orfani per la quota parte commisurata alle contribuzioni dei dipendenti iscritti anche al Fondo di previdenza impiegati (12,58%), destinata a favore di quest'ultimo Fondo in attuazione della delibera del Consiglio di Amministrazione n. 355/1998 (540 mgl consuntivo 2008).

"Recupero a carico dell'Istituto degli oneri del soppresso Fondo di previdenza del personale a rapporto di impiego"

Nel consuntivo 2009 si rileva un'eccedenza delle spese (124.208 mgl) sulle entrate (40.047 mgl) pari a 84.160 mgl con un minor onere di 22.932 mgl rispetto al consuntivo 2008 (107.092 mgl).

In attuazione delle norme di cui all'art. 64 della legge n. 144/1999, il predetto saldo negativo viene fronteggiato iscrivendo a pareggio tra le entrate un recupero pari a 84.160 mgl posto a carico delle spese di funzionamento dell'Istituto.

Costo della produzione

Determinato in 111.762 mgl in base alle seguenti componenti:

"Oneri pluriennali per liquidazioni in conto capitale delle prestazioni pensionistiche del soppresso Fondo di previdenza del personale a rapporto di impiego – quota dell'anno"

L'importo di 2.081 mgl rappresenta la quota a carico dell'esercizio relativa ad indennità "una tantum" e a liquidazioni in capitale di una quota di pensione, impegnate in precedenti esercizi, nei quali era prevista la possibilità di richiedere tale prestazione (1997, 1998 e 1999).

"Oneri per il personale in quiescenza"

Quantificati in complessivi 121.096 mgl, con un aumento di 7.747 mgl rispetto al consuntivo 2008 (113.349 mgl), si riferiscono agli oneri per i trattamenti pensionistici integrativi a favore del personale in quiescenza dell'Istituto.

"Poste correttive e compensative di spese correnti"

Iscritte per 11.545 mgl si riferiscono al recupero di prestazioni, con un aumento di 6.554 mgl rispetto al dato indicato nel consuntivo 2008 (4.991 mgl).

Oneri diversi di gestione

"Spese di amministrazione"

Sono connesse con le operazioni di cessione degli immobili alienati alla SCIP ed afferenti agli investimenti patrimoniali unitari.
Al riguardo si richiama l'art. 43 bis del d.l. 30 dicembre 2008 n. 207 convertito nella legge 27 febbraio 2009 n. 14 che ha sancito la conclusione delle operazioni di cartolarizzazione, previste dalla Legge 23 novembre 2001, n. 410 di conversione del D.L. 25 settembre 2001, n. 351 e successive modificazioni, e il conseguente trasferimento in proprietà degli immobili residui inseriti nelle predette operazioni ai soggetti originariamente proprietari.

Pertanto le spese di amministrazione indicate in 130 mgl, riguardano la quota di pertinenza della gestione per i primi due mesi dell'anno 2009., e risultano in diminuzione rispetto al dato indicato nel consuntivo 2008 (552 mgl).

Proventi e oneri finanziari

Iscritti per 374 mgl rappresentano essenzialmente interessi attivi sulla riscossione di rate di ammortamento di mutui ipotecari (212 mgl consuntivo 2008).

Proventi e oneri straordinari

Nell'anno 2009 risultano iscritti:

- proventi straordinari per 22.230 mgl, riguardanti in massima parte la rilevazione del plusvalore derivante dall'eccedenza del fondo ammortamento relativo agli immobili ceduti, per effetto della definizione dell'operazione di cartolarizzazione sopra descritta (2008: 1.948 mgl);
- eliminazione di residui passivi per 1.549 mgl (2008: 189 mgl);
- oneri straordinari determinati in 833 mgl relativi all'eliminazione di residui attivi (904 mgl consuntivo 2008).

Per effetto dei movimenti illustrati il "Risultato prima delle imposte" coincide con l'importo dell'assegnazione dell'anno al relativo fondo per 67 mgl, con conseguente pareggio della Gestione.

° ° °

Il Direttore centrale
bilanci e servizi fiscali

Il Direttore generale

Rendiconto 2009

PAGINA BIANCA

GESTIONE PER I TRATTAMENTI PENSIONISTICI INTEGRATIVI

A FAVORE DEL PERSONALE ART. 64 LEGGE 17.5.99, N. 144

BILANCIO CONSUNTIVO 2009

SITUAZIONE DEI CREDITI E DEI DEBITI

	SITUAZIONE DEI CREDITI	Consistenza al 31/12/2009	Consistenza al 31/12/2008	VARIAZIONI
B	IMMOBILIZZAZIONI			
I	Immobilizzazioni immateriali			
9	Altre			
	Oneri per liquidazione in capitale delle prestazioni pensionistiche del Fondo di previdenza del personale a rapporto d'impiego	19.328.439,19	21.409.760,19	-2.081.321,00
	TOTALE IMMOBILIZZAZIONI IMMATERIALI	19.328.439,19	21.409.760,19	-2.081.321,00
III	Immobilizzazioni Finanziarie			
2d	Verso altri			
	Mutui ipotecari al personale art.37 del Regolamento del Fondo di previdenza	3.887.978,45	4.323.912,84	-435.934,39
	TOTALE IMMOBILIZZAZIONI FINANZIARIE	3.887.978,45	4.323.912,84	-435.934,39
	TOTALE IMMOBILIZZAZIONI	23.216.417,64	25.733.673,03	-2.517.255,39
C	ATTIVO CIRCOLANTE			
II	Residui attivi			
2	Crediti verso iscritti, soci e terzi			
	Crediti per poste correttive e compensative di spese correnti	3.161.698,84	3.123.861,93	37.836,91
4	Crediti verso lo Stato ed altri soggetti pubblici			
	Crediti per trasferimenti da parte di altri Enti del settore pubblico	17.559.534,57	17.559.534,57	0,00
	Crediti verso lo Stato ceduti dalle imprese editrici per regolarizzazioni contributive			
5	Crediti verso altri			
	Crediti per redditi e proventi patrimoniali	5.491,27	7.020,46	-1.529,19
	Crediti altre riscoss	7.831,11	9.201,16	-1.370,05
	TOTALE	20.734.555,79	20.699.618,12	34.937,67
	TOTALE ATTIVO CIRCOLANTE	20.734.555,79	20.699.618,12	34.937,67
	TOTALE CREDITI	43.950.973,43	46.433.291,15	-2.482.317,72

	SITUAZIONE DEI DEBITI	Consistenza al 31/12/2009	Consistenza al 31/12/2008	VARIAZIONI
E	DEBITI			
I	Debiti			
12	Debiti diversi			
	Debiti per oneri per il personale in quiescenza	1.580.133,73	2.943.739,36	-1.363.605,63
	TOTALE	1.580.133,73	2.943.739,36	-1.363.605,63
	TOTALE DEBITI	1.580.133,73	2.943.739,36	- 1.363.605,63

GESTIONE PER I TRATTAMENTI PENSIONISTICI INTEGRATIVI A FAVORE DEL PERSONALE ART. 64 LEGGE 17.5.99, N. 144

BILANCIO CONSUNTIVO 2009

	CONTO ECONOMICO	consuntivo 2009	consuntivo 2008	variazioni
A	VALORE DELLA PRODUZIONE			
A.01				
	ENTRATE ACCERTATE NELL'ESERCIZIO			
	Aliquote contributive a carico dei datori di lavoro e/o degli iscritti	22.004,55	146.881,50	-124.856,95
	Quota di partecipazione degli iscritti all'onere di specifiche gestioni	4.003.698,98	3.778.888,80	224.798,38
	Poste correttive e compensative di entrate correnti	0,00	-502,00	502,00
		4.025.701,53	3.925.258,10	100.443,43
A.05	ALTRI RICAVI E PROVENTI			
	ENTRATE ACCERTATE NELL'ESERCIZIO			
	Entrate non class.	0,00	22.083,58	-22.083,58
	Trasferimento Fondo previdenza personale rapporto d'impiego eccedenza annua entrate su spese Fondo orfani personale istituto	322.255,31	539.647,30	-217.391,99
	Poste comp. entr. corr.			
	Recupero a carico dell'istituto degli oneri del soppresso Fondo di previdenza del personale a rapporto d'impiego	84.160.438,91	107.092.343,74	-22.931.906,83
	Rifusione degli oneri derivanti dai benefici pensionistici a favore dei non vedenti di cui all'art. 9 della legge n. 113/1985 e all'art. 2 della legge n. 120/1991	0,00	0,00	0,00
	Recupero contributo in conto interessi sui mutui concessi ai conduttori per l'acquisto immobili l'istituto ai sensi l'art.6, c. 9, D.lgs 104/1996	884,44	239,78	744,66
		84.483.878,66	107.654.314,40	-23.170.637,74
		88.509.376,19	111.579.572,50	-23.070.194,31
B	COSTO DELLA PRODUZIONE			
	COSTI PER ACQUISTO MATERIE PRIME, SUSSIDIARIE, CONSUMO E MERCI			
	Oneri pluriennali per liquidazione in conto capitale delle prestazioni pensionistiche del Fondo di previdenza del personale a rapporto d'impiego (quota dell'anno)	-2.081.321,00	-2.081.321,00	0,00
		-2.081.321,00	-2.081.321,00	0,00
B.09	COSTI PER IL PERSONALE			
	Oneri per il personale in quiescenza	-121.096.114,15	-113.349.383,60	-7.748.750,55
	Poste correttive e compensative di spese correnti	11.544.927,31	4.991.304,68	6.553.622,62
		-109.551.186,84	-108.358.058,91	-1.193.127,93
	ACCANTONAMENTI AI FONDI PER RISCHI			
	Prelivo al Fondo oscillazione titoli			
	Assegnazione al Fondo oscillazione titoli	0,00	0,00	0,00
		0,00	0,00	0,00
	ONERI DIVERSI DI GESTIONE			
	SPESE DI PERTINENZA DELL'ESERCIZIO			
	Trasferimenti passivi	0,00	0,00	0,00
	Oneri tributari	0,00	0,00	0,00
	Spese non classificabili in altre voci	0,00	0,00	0,00
	Spese di amministrazione	-129.957,41	-552.413,54	422.456,13
	Contributo in conto interessi sui mutui concessi ai conduttori per l'acquisto immobili l'istituto ai sensi l'art.6, c. 9, D.lgs 104/1996	0,00	-34.910,53	34.910,53
		-129.957,41	-587.324,07	457.366,66
		-111.782.485,25	-111.026.703,98	-735.781,27
		-23.253.087,06	552.868,52	-23.805.955,58
C	PROVENTI E ONERI FINANZIARI			
	ALTRI PROVENTI FINANZIARI			
	ENTRATE DI PERTINENZA DELL'ESERCIZIO ACCERTATE NELL'ESERCIZIO			
	Redditi e proventi patrimoniali	373.831,05	211.564,09	162.266,96
		373.831,05	211.564,09	162.266,96
		373.831,05	211.564,09	162.266,96
E	PROVENTI E ONERI STRAORDINARI			
	PROVENTI STRAORDINARI			
	ENTRATE DI PERTINENZA DELL'ESERCIZIO ACCERTATE NELL'ESERCIZIO			
	Plusvalore da alienazione immobili (di proprietà delle gestioni)	107.729,54	1.948,11	105.772,43
	Plusvalore da alienazione titoli (di proprietà delle gestioni)	114.346,72	0,00	114.346,72
	Plusvalore ed eccedenza Fondo ammortamento relativi agli immobili ceduti	22.008.511,52	0,00	22.008.511,52
		22.230.578,78	1.948,11	22.228.630,67
	SOPRAVVENIENZE ATTIVE ED INSUSSISTENZE DEL PASSIVO DERIVANTI DALLA GESTIONE DEI RESIDUI			
	Eliminazione residui passivi	1.548.792,92	188.874,29	1.359.918,63
		1.548.792,92	188.874,29	1.359.918,63
		23.779.371,70	190.822,40	23.588.549,30
	SOPRAVVENIENZE PASSIVE ED INSUSSISTENZE ATTIVE DERIVANTI DALLA GESTIONE DEI RESIDUI			
	Eliminaz residui attivi	-832.997,00	-904.080,62	71.083,62
		-832.997,00	-904.080,62	71.083,62
		-832.997,00	-904.080,62	71.083,62
		22.946.374,70	-713.258,22	45.888.283,59
		97.118,69	51.174,39	15.944,30
	IMPOSTE DELL'ESERCIZIO			
	IRPEG su operazioni commerciali ed altri oneri tributari	-14.210,42	0,00	-14.210,42
	Assegnazione al fondo imposte	-52.908,27	-51.174,39	-1.733,88
		-67.118,69	-51.174,39	-15.944,30
	RISULTATO D'ESERCIZIO	0,00	0,00	0,00

Istituto nazionale della previdenza sociale

Fondo per l'assistenza e l'educazione degli orfani del personale dell'Inps

Rendiconto dell' anno 2009

Relazione del Direttore generale

Il «Fondo per l'assistenza e l'educazione degli orfani del personale dell'I.N.P.S." è privo di autonomia contabile e giuridica e, pertanto, costituisce evidenza contabile nell'ambito del bilancio generale dell'Istituto.

Il "Fondo" ha la finalità di assicurare un aiuto economico agli orfani di ex dipendenti dell'Istituto che versino in condizione di bisogno e le relative prestazioni tengono conto degli importi determinati dal Consiglio di amministrazione con deliberazione n.49 del 21.1.1997.

Si fa presente inoltre, che in applicazione della deliberazione del Consiglio di amministrazione n.355 del 24.03.1998, di modifica del Regolamento del Fondo orfani, per l'anno 2009, è stato trasferito al Fondo di previdenza del personale a rapporto d'impiego, l'importo di 322 mgl quale eccedenza annuale dei movimenti di entrata su quelli di uscita per la quota parte (12,58%) commisurata alle contribuzioni del personale iscritto ad ambedue i Fondi.

La gestione del "Fondo" nell'esercizio 2009 registra, come negli anni precedenti, un andamento positivo; infatti, a fronte di un complesso di entrate pari a 2.643 mgl, le uscite ammontano a 404 mgl, con una eccedenza positiva di 2.239 mgl, che costituisce il nuovo accantonamento dell'anno.

I movimenti di entrata e di spesa rilevati per l'esercizio 2009 sono rappresentati nel prospetto che segue per un opportuno raffronto con le risultanze dell'anno precedente.

FONDO PER L'ASSISTENZA E L'EDUCAZIONE DEGLI ORFANI DEL PERSONALE DELL' I.N.P.S.

BILANCIO CONSUNTIVO 2009

SINTESI DELLA SITUAZIONE ECONOMICA E PATRIMONIALE

(in migliaia di euro)

	consuntivo 2009	consuntivo 2008	variazioni
AVANZO / DISAVANZO PATRIMONIALE ALL'INIZIO DELL'ESERCIZIO	0 00	0.00	0 00
VALORE DELLA PRODUZIONE			
PROVENTI E CORRISPETTIVI PER LA PRODUZIONE DELLE PRESTAZIONI E/O SERVIZI			
ENTRATE ACCERTATE NELL'ESERCIZIO			
Aliquote contributive a carico dei datori di lavoro e/o degli iscritti	225,93	229,49	-3,56
Totale proventi e corrispettivi per la produzione delle prestazioni e/o servizi	225,93	229,49	-3,56
ALTRI RICAVI E PROVENTI			
ENTRATE ACCERTATE NELL'ESERCIZIO			
Entrate non classificabili in altre voci	944,54	1067,77	-123,23
Totale altri ricavi proventi	944,54	1067,77	-123,23
TOTALE VALORE DELLA PRODUZIONE (A)	1170,47	1297,26	-126,79
COSTO DELLA PRODUZIONE			
COSTI PER ACQUISTO MATERIE PRIME, SUSSIDIARIE, CONSUMO E MERCI			
PRESTAZIONI ISTITUZIONALI			
SPESE IMPEGNATE DELL'ESERCIZIO			
Spese per prestazioni	-59,55	-73,81	14,25
Totale delle prestazioni istituzionali	-59,55	-73,81	14,25
COSTI PER IL PERSONALE			
Oneri per il personale in attività di servizio			
PRELIEVI DA FONDI E ACCANTONAMENTI VARI			
Trasferimento Fondo previdenza personale rapporto d'impiego eccedenza annua entrate Fondo orfani personale Istituto	-322,26	-539,65	217,39
Totale costi per il personale	-322,26	-539,65	217,39
ONERI DIVERSI DI GESTIONE			
SPESE DI PERTINENZA DELL'ESERCIZIO			
Oneri per il trasferimento allo Stato delle economie derivanti dalla riduzione degli stanziamenti relativi a spese di amministrazione	-0,23	0,00	-0,23
Spese di amministrazione	-19,08	-24,16	5,08
Totale oneri diversi di gestione	-19,31	-24,16	4,85
TOTALE COSTI DELLA PRODUZIONE (B)	-401,12	-637,81	236,49
DIFFERENZA TRA VALORE E COSTI DELLA PRODUZIONE (A) + (-B)	769,35	659,85	109,70
PROVENTI E ONERI FINANZIARI			
ALTRI PROVENTI FINANZIARI			
ENTRATE DI PERTINENZA DELL'ESERCIZIO ACCERTATE NELL'ESERCIZIO			
Redditi e proventi patrimoniali	4,48	11,31	-6,83
Interessi sul c/c con INPS per anticipazioni alle gestioni deficitarie	1459,12	2029,57	-570,45
Redditi degli investimenti patrimoniali	9,11	27,16	-18,05
Totale altri proventi finanziari	1472,71	2068,04	-595,32
TOTALE PROVENTI E ONERI FINANZIARI (C)	1472,71	2068,04	-595,32
RISULTATO PRIMA DELLE IMPOSTE (A) + (-B) + (C)	2242,07	2727,89	-485,82
IMPOSTE DELL'ESERCIZIO			
IRPEG su operazioni commerciali ed altri oneri tributari	-2,72	-1,61	-1,11
Totale imposte dell'esercizio	-2,72	-1,61	-1,11
ACCANTONAMENTI AI FONDI PER ONERI			
Assegnazione al fondo educazione orfani del personale dell'Istituto	-2239,35	-2726,08	486,73
Totale accantonamenti ai fondi per oneri	-2239,35	-2726,08	486,73
RISULTATO D'ESERCIZIO	0,00	0.00	0.00
AVANZO / DISAVANZO PATRIMONIALE AL TERMINE DELL'ESERCIZIO	0 00	0.00	0 00

Si procede ora all'esame delle poste del bilancio.

Valore della produzione

Risulta pari a 1.170 mgl in base alle seguenti componenti:

"Aliquote contributive a carico dei datori di lavoro e/o degli iscritti"

Risultate pari a 226 mgl derivano dal contributo dello 0,3 per mille, posto per un terzo a carico del personale dipendente e per due terzi a carico dell'Amministrazione (2008: 229 mgl);

"Entrate non classificabili in altre voci"

Costituite da 944 mgl sono relative alla quota destinata al Fondo prelevata dagli importi riscossi per onorari di avvocato e competenze di procuratore (2008: 1.068 mgl).

Costo della produzione

Determinato in 2.640 mgl in base alle seguenti componenti:

"Spese per prestazioni"

Determinate in 60 mgl (2008: 74 mgl). Detto importo ha consentito la corresponsione delle seguenti provvidenze: 24 mgl per assegni base, 14 mgl per assegni integrativi e 22 mgl per sussidi straordinari.

"Trasferimento al Fondo previdenza personale a rapporto d'impiego dell'eccedenza annua delle entrate del Fondo educazione orfani del personale dell'Istituto"

Definito in 322 mgl (2008: 540 mgl), di cui è cenno in premessa, già spettante al soppresso Fondo di previdenza impiegati.

"Assegnazione al Fondo educazione orfani del personale dell'Istituto"

Determinata pari a 2.239 mgl (2008: 2.726 mgl), quale eccedenza delle entrate rispetto alle uscite.

Oneri diversi di gestione

Comprendono le spese di amministrazione che risultano imputate al Fondo nella misura di 19 mgl sulla base dei costi individuati direttamente e di quelli indiretti, attribuiti in proporzione, (2008: 24 mgl). Gli oneri tributari infine sono stati iscritti per 3 mgl (2008: 2 mgl).

Proventi e oneri finanziari

Costituiti da mgl 1.473 sono relativi ai redditi derivanti al Fondo dall'investimento dei capitali disponibili (2008: 2.068 mgl). L'ammontare degli interessi attivi è commisurato al saggio medio ponderato calcolato tenendo conto del tasso di remunerazione del 3% fissato dal Commissario straordinario, con determinazione n. 85 del 12/04/2010, per le anticipazioni corrisposte alle gestioni finanziariamente passive.

Per effetto dei movimenti illustrati il "Risultato prima delle imposte" corrisponde all'importo degli oneri tributari definiti in 3 mgl (2008: 2 mgl), con conseguente pareggio del Fondo.

Con riguardo alla situazione patrimoniale, per effetto dell'eccedenza dei movimenti di entrata su quelli di uscita, anche per l'esercizio 2009, come già anticipato, si prevede un ulteriore accantonamento al Fondo educazione orfani pari a 2.239 mgl, per cui la consistenza finale dello stesso Fondo si attesta al 31.12.2009 a 51.620 mgl (Consuntivo 2008: 49.380 mgl).

Si precisa, infine, che i movimenti finanziari sopra illustrati trovano evidenza nell'ambito del bilancio consuntivo 2009, rispettivamente nei capitoli di entrata 4E1101011 (contributi) e 4E1310011 (onorari di avvocato), nonché nel capitolo di uscita 4U1205014 (prestazioni), mentre l'accantonamento dell'esercizio 2009

e la consistenza del Fondo orfani alla fine dello stesso anno sono rappresentati rispettivamente nel Conto economico generale, fra le uscite, sotto la voce "Assegnazione al Fondo educazione orfani del personale dell'Istituto" e nella Situazione patrimoniale dell'Istituto, fra le passività, sotto la voce "Fondo educazione orfani".

Il Direttore centrale
Bilanci e servizi fiscali

Il Direttore generale

Rendiconto 2009

FONDO PER L'ASSISTENZA E L'EDUCAZIONE DEGLI ORFANI DEL PERSONALE DELL' I.N.P.S.

CONSUNTIVO DELL'ANNO 2009

STATO PATRIMONIALE AL 31.12.2009

		ATTIVO	Consistenza al 31/12/2009	Consistenza al 31/12/2008	VARIAZIONI
B		IMMOBILIZZAZIONI			
III		Immobilizzazioni Finanziarie			
	4	Crediti finanziari diversi			
		Quota di partecipazione agli investimenti patrimoniali unitari	322.427,60	507.179,59	-184.751,99
		TOTALE IMMOBILIZZAZIONI FINANZIARIE	322.427,60	507.179,59	-184.751,99
		TOTALE IMMOBILIZZAZIONI	322.427,60	507.179,59	-184.751,99
C		ATTIVO CIRCOLANTE			
II		Residui attivi			
	5	Crediti verso altri			
		Rapporti di c/c tra le gestioni e la gestione per la produzione dei servizi	51.297.369,96	48.873.268,61	2.424.101,35
		TOTALE ATTIVO CIRCOLANTE	51.297.369,96	48.873.268,61	2.424.101,35
		TOTALE ATTIVO	51 619 797,56	49 380 448,20	2 239 349,36

FONDO PER L'ASSISTENZA E L'EDUCAZIONE DEGLI ORFANI DEL PERSONALE DELL' I.N.P.S.

CONSUNTIVO DELL'ANNO 2009

STATO PATRIMONIALE AL 31.12.2009

		PASSIVO	Consistenza al 31/12/2009	Consistenza al 31/12/2008	VARIAZIONI
C		FONDI PER RISCHI ED ONERI			
I		Fondi per rischi ed oneri			
	3	per altri rischi e oneri futuri			
		Fondo educazione orfani	51.619.797,56	49.380.448,20	2.239.349,36
		TOTALE	51.619.797,56	49.380.448,20	2.239.349,36
		TOTALE FONDI PER RISCHI ED ONERI	51.619.797,56	49.380.448,20	2.239.349,36
		TOTALE PASSIVO	51 619 797,56	49.380.448,20	2 239 349,36

FONDO PER L'ASSISTENZA E L'EDUCAZIONE DEGLI ORFANI DEL PERSONALE DELL' I.N.P.S.

BILANCIO CONSUNTIVO 2009

	CONTO ECONOMICO	consuntivo 2009	consuntivo 2008	variazioni
A	VALORE DELLA PRODUZIONE			
A.01	PROVENTI E CORRISPETTIVI PER LA PRODUZIONE DELLE PRESTAZIONI E/O SERVIZI			
	ENTRATE ACCERTATE NELL'ESERCIZIO			
	Aliquote contributive a carico dei datori di lavoro e/o degli iscritti	225.930,72	229.491,28	-3.560,56
	Totale proventi e corrispettivi per la produzione delle prestazioni e/o servizi	225.930,72	229.491,28	-3.560,56
A.05	ALTRI RICAVI E PROVENTI			
	ENTRATE ACCERTATE NELL'ESERCIZIO			
	Entrate non classificabili in altre voci	944.543,77	1.067.772,66	-123.228,89
	Totale altri ricavi proventi	944.543,77	1.067.772,66	-123.228,89
TOTALE VALORE DELLA PRODUZIONE (A)		1.170.474,49	1 297 263,94	-126 789,45
B	COSTO DELLA PRODUZIONE			
B.06	COSTI PER ACQUISTO MATERIE PRIME, SUSSIDIARIE, CONSUMO E MERCI			
B.06.a	PRESTAZIONI ISTITUZIONALI			
	SPESE IMPEGNATE DELL'ESERCIZIO			
	Spese per prestazioni	-59.553,33	-73.808,09	14.254,76
	Totale delle prestazioni istituzionali	-59.553,33	-73.808,09	14.254,76
B.09	COSTI PER IL PERSONALE			
	Oneri per il personale in attività di servizio			
	PRELIEVI DA FONDI E ACCANTONAMENTI VARI			
	Trasferimento Fondo previdenza personale rapporto d'impiego eccedenza annua entrate Fondo orfani personale Istituto	-322.255,31	-539.647,30	217.391,99
	Totale costi per il personale	-322.255,31	-539.647,30	217.391,99
B.13	ACCANTONAMENTI AI FONDI PER ONERI			
	Assegnazione al fondo educazione orfani del personale dell'istituto	-2.239.349,36	-2.726.079,50	486.730,14
	Totale accantonamenti ai fondi per oneri	-2.239.349,36	-2.726.079,50	486.730,14
B.14	ONERI DIVERSI DI GESTIONE			
	SPESE DI PERTINENZA DELL'ESERCIZIO			
	Oneri per il trasferimento allo Stato delle economie derivanti dalla riduzione degli stanziamenti relativi a spese di amministrazione	-231,69	0,00	-231,69
	Spese di amministrazione	-19.079,60	-24.158,02	5.078,42
	Totale oneri diversi di gestione	-19.311,29	-24.158,02	4.846,73
TOTALE COSTI DELLA PRODUZIONE (B)		-2 640 469,29	-3 363 692,91	723 223,62
DIFFERENZA TRA VALORE E COSTI DELLA PRODUZIONE (A) + (-B)		-1.469.994,80	-2 066.428,97	596 434,17
C	PROVENTI E ONERI FINANZIARI			
C.16	ALTRI PROVENTI FINANZIARI			
	ENTRATE DI PERTINENZA DELL'ESERCIZIO ACCERTATE NELL'ESERCIZIO			
	Redditi e proventi patrimoniali	4.478,00	11.305,00	-6.827,00
	Interessi sul c/c con INPS per anticipazioni alle gestioni deficitarie	1.459.124,00	2.029.571,00	-570.447,00
	Redditi degli investimenti patrimoniali	9.109,00	27.159,00	-18.050,00
	Totale altri proventi finanziari	1.472.711,00	2.068.035,00	-595.324,00
	TOTALE PROVENTI E ONERI FINANZIARI (C)	1 472 711,00	2.068 035,00	-595.324,00
	RISULTATO PRIMA DELLE IMPOSTE (A) + (-B) + (-C)	2 716,20	1 606,03	1 110,17
	IMPOSTE DELL'ESERCIZIO			
	IRPEG su operazioni commerciali ed altri oneri tributari	-2.716,20	-1.606,03	-1.110,17
	Totale imposte dell'esercizio	-2.716,20	-1.606,03	-1.110,17
	RISULTATO D'ESERCIZIO	0,00	0,00	0,00
	DISAVANZO ECONOMICO	0.00	0.00	0.00

PAGINA BIANCA

Istituto nazionale della previdenza sociale

Gestione provvisoria ordinaria

Rendiconto dell'anno 2009

Relazione del Direttore generale

Con delibera n. 1182 del 16 luglio 1996 il Consiglio di Amministrazione, ha disposto, tra l'altro, la gestione, mediante contabilità separate nell'ambito della contabilità unica dell'Istituto, di tutte le partite di cui allo stato patrimoniale dello schema di bilancio predisposto dallo SCAU al 30 giugno 1995, attinenti la gestione del patrimonio mobiliare e immobiliare, in attesa che siano definiti i rapporti con l'I.N.A.I.L. derivanti dall'applicazione dell'art.3 del Decreto Ministeriale 23 gennaio 1996.

A seguito dei pareri espressi dai Ministeri interessati e degli accordi intervenuti con l'INAIL, in sede di formazione del consuntivo dell'anno 2003, si è provveduto a dare definitiva collocazione alle partite di pertinenza della gestione provvisoria del Fondo di Previdenza del Personale e della gestione provvisoria del Fondo di Quiescenza del Personale con la conseguente soppressione delle due separate contabilità.

E' rimasta in essere la Gestione Provvisoria Ordinaria.

Nell'anno 2009 le entrate complessive della suddetta gestione sono state accertate in € 1.171.580,88 ed attengono essenzialmente al canone d'uso corrisposto dalle gestioni assicurative per l'utilizzo degli immobili di proprietà della gestione stessa per € 78.085,50 e ai redditi dei proventi patrimoniali maturati sulle disponibilità finanziarie della suddetta gestione utilizzate dall'Istituto, secondo i criteri stabiliti dal vigente Regolamento di contabilità, per € 1.085.020.

Le uscite complessive risultano pari a € 48.711,56 e determinano un avanzo d'esercizio pari a € 1.122.869,32 con conseguente avanzo patrimoniale al 31 dicembre pari a € 39.899.730,62.

Il Direttore centrale
bilanci e servizi fiscali

Il Direttore generale

Rendiconto 2009

GESTIONE PROVVISORIA ORDINARIA
EX SCAU

ATTIVO

		Consuntivo 2009	Consuntivo 2008	Variazioni
B	IMMOBILIZZAZIONI			
II	Immobilizzazioni materiali			
1	Terreni e fabbricati			
	Immobili da reddito	746.641,33	746.641,33	0,00
	Immobili strumentali	1.561.710,05	1.561.710,05	0,00
	Fondo ammortamento immobili	452.895,91	421.661,71	31.234,20
	Totale immobilizzazioni	1.855.455,47	1.886.689,67	-31.234,20
III	IMMOBILIZZAZIONI FINANZIARIE			
4	Crediti finanziari diversi			
	Depositi cauzionali	55.934,86	55.934,86	0,00
	Quota di partecipazione ai fondi investiti in Tesoreria	0,00	1.857.273,75	-1.857.273,75
	Quota di partecipazione agli investimenti patrimoniali unitari	239.026,72	363.086,07	-124.059,35
	Totale	294.961,58	2.276.294,68	-1.981.333,10
C	ATTIVO CIRCOLANTE			
II	Residui attivi			
2	Crediti per trasferimento dallo Stato			
	Crediti per somme relative al finanziamento del soppresso SCAU	18.247.971,62	18.247.971,62	0,00
5	Crediti verso altri			
	Crediti per entrate di partite di giro	575.410,80	575.410,80	0,00
	Totale	18.823.382,42	18.823.382,42	0,00
IV	Disponibilità liquide			
3	Valori in cassa			
	Rapporti di conto corrente tra le gestioni	39.769.866,79	36.633.627,49	3.136.239,30
	Totale Attivo circolante	39.769.866,79	36.633.627,49	3.136.239,30
	Totale Attivo	60.743.666,26	59.619.994,26	1.123.672,00

GESTIONE PROVVISORIA ORDINARIA
EX SCAU

PASSIVO

		Consuntivo 2009	Consuntivo 2008	Variazioni
A	Patrimonio netto			
VIII	Avanzo economico degli esercizi precedenti			
1	Avanzo economico degli esercizi precedenti	38.776.861,30	37.239.063,74	1.537.797,56
IX	Avanzo economico d'esercizio			
	Avanzo d'esercizio	1.122.869,32	1.537.797,56	-414.928,24
	Totale Patrimonio netto	39.899.730,62	38.776.861,30	1.122.869,32
C	Fondi rischi e oneri			
I	Fondi rischi e oneri			
3	Rischi ed oneri futuri			
	Fondo acantonamenti vari	159.745,31	159.745,31	0,00
	Fondo definizione rapporti con l'Inail	1.446.079,32	1.446.079,32	0,00
	Totale Fondi rischi ed oneri	1.605.824,63	1.605.824,63	0,00
E	Debiti			
I	Debiti verso fornitori			
5	Debiti per spese d'acquisto di beni di consumo e servizi			
	Debiti per spese d'acquisto di beni di consumo e servizi	74.431,23	74.431,23	0,00
	Debito per acquisto di immobilizzazioni tecniche	31,63	31,63	0,00
12	Debiti diversi			
	Debiti per oneri di trasferimento diversi	169.460,46	169.460,46	0,00
	Debiti per spese di liti ed arbitraggi	373.087,14	374.006,85	-919,71
	Debiti per spese di partite di giro	18.247.971,62	18.247.971,62	0,00
	Depositi cauzionali	1.107,81	1.107,81	0,00
	Debiti diversi	370.298,73	370.298,73	0,00
	Totale Debiti	19.236.388,62	19.237.308,33	-919,71
F	Ratei e risconti			
I	Risconti			
2	Risconti passivi	1.722,39	0,00	1.722,39
	Totale ratei e risconti	1.722,39	0,00	1.722,39
	Totale Passivo	60.743.666,26	59.619.994,26	1.123.672,00

GESTIONE PROVVISORIA ORDINARIA
EX SCAU

Conto economico

		Consuntivo 2009	Consuntivo 2008	Variazioni
B	Costo della produzione			
B.10	Ammortamenti e svalutazioni			
	Ammortamento immobili	-31.234,20	-31.234,20	0,00
B.14	Oneri diversi di gestione			
	Oneri tributari	-4.426,98	-4.480,00	53,02
	Spese d'amministrazione	-540,00	-605,00	65,00
	Oneri per il trasferimento allo Stato delle economie derivanti dalla riduzione degli stanziamenti relativi a spese d'amministrazione	-7,76	0,00	-7,76
	Totale costo della produzione	-36.208,94	-36.319,20	110,26
C	Proventi ed oneri finanziari			
C.16	Altri proventi ed oneri finanziari			
	Redditi e proventi patrimoniali	3.444,77	3.663,27	-218,50
	Proventi per canone d'uso	78.085,50	100.933,32	-22.847,82
	Interessi attivi su c. c. bancari	3.230,00	8.093,00	-4.863,00
	Interessi su c. c. INPS	1.081.790,00	1.452.868,00	-371.078,00
	Redditi per investimenti patrimoniali	6.753,00	19.442,00	-12.689,00
	Risconti passivi finali	-1.722,39	0,00	-1.722,39
	Risconti passivi iniziali	0,00	1.722,39	-1.722,39
	Totale proventi ed oneri finanziari	1.171.580,88	1.586.721,98	-415.141,10
F	Imposte d'esercizio			
F.01	Imposte d'esercizio			
	IRPEG su operazioni commerciali	-1.406,52	-1.129,52	-277,00
	Assegnazione al Fondo Imposte	-11.096,10	-11.475,70	379,60
	Totale imposte dell'esercizio	-12.502,62	-12.605,22	102,60
G				
	Risultato d'esercizio	1.122.869,32	1.537.797,56	-414.928,24
	AVANZO ECONOMICO	1.122.869,32	1.537.797,56	-414.928,24

Istituto nazionale della previdenza sociale

Gestione provvisoria della soppressa cassa di previdenza delle assicurazioni sportive (Sportass)

Rendiconto dell'anno 2009

Relazione del Direttore generale

L'art. 28 del decreto legge n. 159 del 1° ottobre 2007, convertito con modificazioni nella legge 29 novembre 2007, n.222 ha disposto, con effetto dal 3 ottobre 2007, la soppressione della Cassa di previdenza per l'assicurazione degli sportivi (SPORTASS) stabilendo, dalla medesima data, il subentro dell'I.N.P.S. in tutti i rapporti pendenti, attivi e passivi, relativi al ramo previdenziale, incluso il Fondo dei medagliati olimpici e dell'I.N.A.I.L. per il ramo assicurativo.

La stessa norma ha demandato a successivi decreti interministeriali la definizione delle modalità attuative del trasferimento del personale, dei beni mobili ed immobili all'I.N.P.S. e all'I.N.A.I.L., nonché ogni altro adempimento conseguente alla soppressione dell'Ente.

Nelle more dell'adozione dei necessari provvedimenti ministeriali è stata istituita, nell'ambito della Gestione per la produzione dei servizi, la contabilità separata denominata Gestione provvisoria della soppressa Cassa di previdenza delle assicurazioni sportive (SPORTASS) per la rilevazione unitaria dei fatti amministrativi riconducibili al soppresso Ente e comuni sia alla gestione assicurativa che a quella previdenziale.

E' stato predisposto il conto economico per l'anno 2009 con riferimento ai movimenti finanziari ed economici e lo stato patrimoniale con le sole poste conseguenti ai movimenti economici.

Il rendiconto è stato redatto secondo gli schemi allegati al D.P.R. 27 febbraio 2003, n.97 - *Regolamento concernente l'amministrazione e la contabilità degli enti pubblici di cui alla legge 30 marzo 1975, n.70* - in linea con i bilanci delle altre gestioni amministrate dall'I.N.P.S.

Valore della produzione – 4 mgl

- *Proventi e corrispettivi per la produzione delle prestazioni e/o dei servizi* riguardano le quote di partecipazione degli iscritti.

Costo della produzione – 299 mgl

- *Costi per l'acquisto di materie prime, sussidiarie, consumo e servizi* – rilevati in 80 mgl attengono alle spese per l'acquisto di beni di consumo e servizi.
- *Costi per il personale* – sono relativi agli oneri per il personale in quiescenza dell'ex SPORTASS che nell'anno 2009 sono stati pari a 179 mgl.

Oneri diversi di gestione – Sono composti dalla quota delle spese di amministrazione attribuita alla gestione e dagli oneri per il trasferimento allo Stato delle economie derivanti dalla riduzione degli stanziamenti relativi a spese d'amministrazione per 41 mgl.

Imposte ed oneri d'esercizio – Sono state rilevate in 10 mgl. e si riferiscono all'IRAP, Imposta Regionale sulle Attività Produttive, istituita con Decreto Legislativo n.446/1997 e all'assegnazione al Fondo Imposte.

Risultato d'esercizio – La gestione provvisoria chiude con un risultato di esercizio negativo di 92 mgl.

Il Direttore Centrale
Bilanci e servizi fiscali

Il Direttore Generale

PAGINA BIANCA

Rendiconto 2009

GESTIONE PROVVISORIA DELLA SOPPRESSA
CASSA DI PREVIDENZA DELLE ASSICURAZIONI SPORTIVE (SPORTASS)

Sintesi della situazione patrimoniale al 31/12/2009

ATTIVO

		Consuntivo 2009	Consuntivo 2008	Variazioni
C	ATTIVO CIRCOLANTE			
IV	DISPONIBILITA' LIQUIDE			
1	Rapporti di conto corrente tra gestioni e la GPS	0,00	434.199,26	-434.199,26
	Totale attivo circolante	0,00	434.199,26	-434.199,26
	Totale Attivo	0,00	434.199,26	-434.199,26

GESTIONE PROVVISORIA DELLA SOPPRESSA
CASSA DI PREVIDENZA DELLE ASSICURAZIONI SPORTIVE (SPORTASS)

Sintesi della situazione patrimoniale al 31/12/2009

PASSIVO

		Consuntivo 2009	Consuntivo 2008	Variazioni
A	PATRIMONIO NETTO			
VIII	DISAVANZI ECONOMICI PORTATI ANUOVO			
1	Disavanzo economico degli esercizi precedenti	-673.357,91	-176.385,17	-496.972,74
IX	DISAVANZO ECONOMICO D'ESERCIZIO			
1	Disavanzo economico d'esercizio	-92.259,95	-496.972,74	404.712,79
	Totale Patrimonio netto	-765.617,86	-673.357,91	-92.259,95
E	DEBITI			
I	DEBITI VERSO FORNITORI			
5	Debiti per spese d'acquisto di beni di consumo e servizi	19.521,31	69.873,14	-50.351,83
12	Rapporti di conto corrente tra le gestioni e la G.P.S.	746.096,55	1.037.684,03	-291.587,48
	Totale Debiti	765.617,86	1.107.557,17	-341.939,31
	Totale Passivo	0,00	434.199,26	-434.199,26

GESTIONE PROVVISORIA DELLA SOPPRESSA CASSA DI PREVIDENZA DELLE ASSICURAZIONI SPORTIVE (SPORTASS)

Conto economico

		Consuntivo 2009	Consuntivo 2008	Variazioni
A	Valore della produzione			
A.1	Proventi da prestazioni e servizi			
	Quote di partecipazione iscritti	3.537,16	2.500,42	1.036,74
	Totale valore della produzione	3.537,16	2.500,42	1.036,74
B	Costo della Produzione			
B.06	Costi per acquisti di materie prime			
	Spese per l'acquisto di beni di consumo e servizi	-79.579,26	-144.497,48	64.918,22
B.09	Costi per il personale			
	Oneri per personale in quiscenza	-178.764,53	-171.162,18	-7.602,35
B.14	Oneri diversi di gestione			
	Spese d'amministrazione	-40.164,39	-50.634,37	10.469,98
	Oneri per il trasferimento allo Stato delle economie derivanti dalla riduzione degli stanziamenti relativi a spese d'amministrazione	-578,22	0,00	-578,22
	Totale costo della produzione	-299.086,40	-366.294,03	67.207,63
C	Proventi ed oneri finanziari			
C.16	Redditi e proventi patrimoniali			
	Proventi relativi alla gestione degli immobili da parte della Soc. IGEI	220.460,54	10.490,32	209.970,22
C.17	Interessi passivi per anticipazione dalle gestioni attive			
	Anticipazioni dalle gestioni attive	-14.886,23	-1.607,53	-13.278,70
	Totale proventi e oneri finanziari	205.574,31	8.882,79	196.691,52
E	Proventi ed oneri straordinari			
E.22	Residui insussistenti di spese correnti	7.933,90	0,00	7.933,90
	Totale proventi e oneri straordinari	7.933,90	0,00	7.933,90
F	Imposte d'esercizio			
F.01	Imposte d'esercizio			
	Tributi diversi ed IRAP	-1.791,82	-2.222,22	430,40
	Assegnazione al Fondo Imposte	-8.427,10	-139.839,70	131.412,60
	Totale imposte dell'esercizio	-10.218,92	-142.061,92	131.843,00
	RISULTATO D'ESERCIZIO	-92.259,95	-496.972,74	404.712,79
	DISAVANZO ECONOMICO	-92.259,95	-496.972,74	404.712,79

Istituto nazionale della previdenza sociale

Bilancio consuntivo

dell'anno 2009

Relazione del Direttore generale

Allegati

Allegato A)

1. Crediti contributivi per anno di accertamento:
   - nei confronti delle aziende tenute alla presentazione delle denunce a conguaglio (DM)
   - nei confronti degli artigiani e degli esercenti attività commerciali
   - verso lo Stato per esercizio di provenienza del residuo
2. Crediti contributivi ceduti
3. Crediti per prestazioni da recuperare.

Allegato B)

Elenco dei capitoli delle spese obbligatorie che presentano un'eccedenza degli impegni sulle previsioni definitive.

Allegato C)

Elenco degli immobili.

Allegato D)

Residui passivi per spese non obbligatorie per capitolo e per esercizio di insorgenza.

Allegato E)

- Bilancio di esercizio al 31 dicembre 2008 dell'ITALIA PREVIDENZA – Società italiana di servizi per la previdenza integrativa – S.I.S.P.I. Bilancio di esercizio al 31 dicembre 2007 dell'ITALIA PREVIDENZA – S.p.A.

Allegato A

1. Crediti contributivi per anno di accertamento:
   - nei confronti delle aziende tenute alla presentazione delle denunce a conguaglio (DM)
   - nei confronti degli artigiani e degli esercenti attività commerciali
   - verso lo Stato per esercizio di provenienza del residuo
2. Crediti contributivi ceduti
3. Crediti per prestazioni da recuperare.

CREDITI CONTRIBUTIVI DA DM

	2004	2005	2006	2007	2008	2009	TOTALE
Crediti contabilizzati	17.750.556.225,50	3.499.806.201,84	3.707.788.678,01	3.580.461.321,25	4.353.531.490,65	6.273.374.364,27	39.165.518.281,52
Partite da sistemare	-860.541.994,26	-135.943.981,23	-597.563.930,12	-602.015.976,55	-706.149.630,14	-1.952.792.572,54	-4.855.008.084,84
TOTALE	16.890.014.231,24	3.363.862.220,61	3.110.224.747,89	2.978.445.344,70	3.647.381.860,51	4.320.581.791,73	34.310.510.196,68
Riscoss. da Cessione	-2.617.612.407,19	-516.297.874,76	0,00	0,00	0,00	0,00	-3.133.910.281,95
TOTALE	14.272.401.824,05	2.847.564.345,85	3.110.224.747,89	2.978.445.344,70	3.647.381.860,51	4.320.581.791,73	31.176.599.914,73

Residui attivi al 31.12.2009 relativi ai crediti contributivi degli artigiani e degli esercenti attivita' commerciali
(in unità di Euro)

CAPITOLO	ANNO DI ACCERTAMENTO						TOTALE
	2004 E PRECED.	2005	2006	2007	2008	2009	
E-1 1E110123: (Art.)							
CREDITI CONTABILIZZATI	6.020.507.903	717.067.476	761.402.313	881.692.973	1.048.729.138	1.309.839.909	10.739.239.712
Altri crediti	961.510	-	-	-	-	-	961.510
Partite da sistemare	312.175.060	-	-	-	-	23.102.646	335.277.706
TOTALE	5.709.294.353	717.067.476	761.402.313	881.692.973	1.048.729.138	1.286.737.263	10.404.923.516
Riscossione da cessione 1999	177.349.183	-	-	-	-	-	177.349.183
Riscossione da cessione 2000	273.897.312	-	-	-	-	-	273.897.312
Riscossione da cessione 2001	225.190.457	-	-	-	-	-	225.190.457
Riscossione da cessione 2003	315.430.279	-	-	-	-	-	315.430.279
Riscossione da cessione 2004	190.947.942	-	-	-	-	-	190.947.942
Riscossione da cessione 2005	375.495.744	372.823.110	-		-	-	748.318.854
Riscossione da cessione 2007	37.240.000	-	-	-	-	-	37.240.000
Riscossione in conto crediti ceduti	-	-	51.041.118	59.796.708	73.802.058	-	184.639.884
TOTALE	4.113.743.436	344.244.366	710.361.195	821.896.265	974.927.080	1.286.737.263	8.251.909.605
E-1 1E110124: (Comm.)							
CREDITI CONTABILIZZATI	5.821.650.308	926.901.222	1.035.849.911	1.160.757.229	1.366.327.740	1.644.841.778	11.956.328.188
Altri crediti	466.026	-	-	-	-	-	466.026
Partite da sistemare	351.907.054	-	-	-	-	34.245.293	386.152.347
TOTALE	5.470.209.280	926.901.222	1.035.849.911	1.160.757.229	1.366.327.740	1.610.596.485	11.570.641.867
Riscossione da cessione 1999	140.268.430	-	-	-	-	-	140.268.430
Riscossione da cessione 2000	311.643.081	-	-	-	-	-	311.643.081
Riscossione da cessione 2001	296.098.270	-	-	-	-	-	296.098.270
Riscossione da cessione 2003	252.413.000	-	-	-		-	252.413.000
Riscossione da cessione 2004	217.295.512	-	-	-	-	-	217.295.512
Riscossione da cessione 2005	428.973.346	471.231.111	-	-	-	-	900.204.457
Riscossione da cessione 2007	38.640.000	-	-	-	-	-	38.640.000
Riscossione in conto crediti ceduti	-	-	68.901.043	75.053.866	96.328.916	-	240.283.825
TOTALE	3.784.877.641	455.670.111	966.948.868	1.085.703.363	1.269.998.824	1.610.596.485	9.173.795.292

Analisi dei crediti verso lo Stato al 31 dicembre 2009 per esercizio di provenienza del residuo

capitolo	descrizione capitolo	2003 e precedenti	2004	2005	2006	2007	2008	2009	Totale residui al 31/12//2009
8E1203004	Rimborso dello Stato di provvidenze ai cittadini italiani rimpatriati dalla Libia - art. 23 bis, legge n.485/1972	0,00	0,00	0,00	1.350.505,86	3.066.236,89	3.670.816,10	1.929.988,03	10.017.546,88
8E1203006	Contributo dello Stato a copertura degli oneri pensionistici di cui all'art.37, comma 3, lett.c), della legge n.88/1989 e all'art.59, comma 34, della legge n.449/1997	177.109,00	0,00	154.447,00	154.447,00	154.447,00	154.447,00	154.447,00	949.344,00
8E1203020	Rimborso da parte dello Stato del disavanzo di gestione della gestione speciale per i trattamenti pensionistici già erogati dal soppresso Fondo previdenziale ed assistenziale degli spedizionieri doganali - art.3, comma 3, della legge n.230/1997	0,00	0,00	0,00	0,00	0,00	21.150.946,96	31.898.232,81	53.049.179,77
8E1203030	Contributo dello Stato a copertura degli oneri pensionistici derivanti dalla estensione dell'art.18, comma 8, della legge n.179/2002 in materia di benefici previdenziali per i lavoratori esposti all'amianto - art.39, comma 3, della legge n.289/2002	0,00	0,00	3.000.000,00	3.000.000,00	0,00	0,00	0,00	6.000.000,00
8E1203033	Contributo dello Stato a copertura degli oneri derivanti dall'art. 43, comma 3, della legge n.448/2001 relativamente ai lavoratori della piccola pesca marittima e delle acque interne di cui alla legge n.250/1958	0,00	0,00	0,00	0,00	0,00	0,00	1.032.914,00	1.032.914,00
8E1203035	Rimborso dello Stato a copertura degli oneri derivanti dal pensionamento anticipato dei lavoratori dipendenti dalle imprese del Gruppo Alitalia - art.1, comma 5, del D.L.n.546/1996 convertito nella legge n. 640/1996	0,00	0,00	0,00	756.410,80	337.844,08	50.106,03	51.709,45	1.196.070,36
8E1203037	Contributo dello Stato per la copertura degli oneri derivanti dalla erogazione di una somma aggiuntiva ai titolari di pensione ultrasessantaquattrenni di cui all'art.15, commi 1,2,3 e 4, del D.L.n81/2007 convertito nella legge n.127/2007	0,00	0,00	0,00	0,00	19.163.073,63	189.150.762,33	1.259.661.871,72	1.467.975.707,68
8E1203046	- Contributo dello Stato a copertura degli oneri pensionistici del Fondo di previdenza del personale di volo di cui all'art. 1-quater, comma 4 del D.L. n. 249/2004 convertito nella legge n. 291/2004	0,00	0,00	0,00	0,00	0,00	0,00	36.355.924,00	36.355.924,00
8E1203204	Contributo dello Stato a copertura degli oneri derivanti dalla proroga dei trattamenti di disoccupazione ordinaria, di mobilità e di disoccupazione speciale per l'edilizia di cui all'art. 4, del D.L. n. 510/1996 convertito nella legge n. 608/1996	0,00	0,00	0,00	0,00	0,00	0,00	134.093.897,00	134.093.897,00
8E1203205	Rimborso dello Stato per le retribuzioni ai volontari del Corpo nazionale del soccorso alpino e speleologico del C.A.I. - art. 1, comma 4, legge n. 162/1992	0,00	106.767,88	110.740,92	167.197,39	137.965,64	129.876,84	129.343,90	781.892,57
8E1203207	Contributo dello Stato a copertura degli oneri derivanti dalle integrazioni salariali straordinarie e dai trattamenti ordinari e speciali di disoccupazione di cui all'art.1, comma1, lett. a) e all'art.1 quater del D.L.n.78/1998 convertito nella legge n.176/1998	0,00	0,00	0,00	0,00	0,00	1.549.371,00	1.549.371,00	3.098.742,00

Analisi dei crediti verso lo Stato al 31 dicembre 2009 per esercizio di provenienza del residuo

capitolo	descrizione capitolo	2003 e precedenti	2004	2005	2006	2007	2008	2009	Totale residui al 31/12/2009
8E1203211	Contributo dello Stato a copertura dei maggiori oneri per indennità di disoccupazione non agricola con requisiti normali di cui all'art.13, comma 2, lett. a) e comma 7, del D.L. n. 35/2005 convertito nella legge n. 80/2005	0,00	0,00	226.893,22	23.025.920,61	6.052.597,82	18.215.422,85	0,00	47.520.834,50
8E1203212	Contributo dello Stato a copertura degli oneri dell'indennità di mobilità di cui agli art.2, comma 6; 3, comma 4, e 5, comma 4, del D.L.n.299/1994 convertito nella legge n.451/1994	0,00	0,00	0,00	0,00	0,00	80.052.002,00	0,00	80.052.002,00
8E1203213	Contributo dello Stato a favore della Gestione degli interventi assistenziali e di sostegno alle Gestioni previdenziali per la integrale copertura degli oneri di cui all'art.37 della legge n.88/1989	0,00	369.141.006,91	633.196.873,94	607.605.506,64	290.189.491,10	447.126.431,36	2.336.278.260,33	4.683.537.570,28
8E1203215	Contributo dello Stato a copertura delle indennità corrisposte ai donatori di midollo osseo di cui all'art. 5 della legge n. 52/2001.	0,00	0,00	0,00	17.582,30	385.577,85	465.741,32	407.349,78	1.276.251,25
8E1203216	Contributo dello Stato a copertura dei maggiori oneri per l'indennità di disoccupazione agricola con requisiti normali di cui all'art. 1, commi 55 e 56, della legge n. 247/2007	0,00						87.302.452,27	87.302.452,27
8E1203218	Contributo dello Stato già a copertura degli oneri per trattamenti di famiglia assegnati alla copertura degli oneri derivanti dall'indennità di mobilità i cui all'art.1, comma 15, del D.L.n. 2/2006 convertito nella legge n. 81/2006.	0,00	0,00	0,00	0,00	0,00	70.000.000,00	70.000.000,00	140.000.000,00
8E1203219	Contributo dello Stato (Fondo Ex art. 25 della legge n. 845/1978) a copertura degli oneri per l'indennità in caso di fine lavoro ai collaboratori coordinati e continuativi . Art. 19, comma 2 bis della legge n. 2/2009.	0,00						1.123.691,47	1.123.691,47
8E1203244	Contributo dello Stato a favore della Gestione degli interventi assistenziali e di sostegno alle Gestioni previdenziali per la integrale copertura degli oneri di cui all'art. 37 della legge n. 88/1989.	0,00	0,00	0,00	218.050,20	769.338,26	868.441,81	1.521.312,04	3.377.152,31
8E1203262	Contributo dello Stato a copertura degli oneri per prestazioni di maternità di cui all'art. 49, commi 1 e 2, della legge n.488/1999	0,00	0,00	0,00	0,00	0,00	480.112.751,35	543.809.795,94	1.023.922.547,29
8E1203281	Contributo dello Stato a copertura degli oneri derivanti dalla riduzione contributiva a favore della aziende e dei lavoratori del pubblico servizi di trasporto - Art.1,comma 2, del D.L.n.451/1998 convertito nella legge n.40/1999 e successive disposizioni	18.221.011,82	0,00	29.129,29	0,00	19.719,91	6.976,25	750.881,00	19.027.718,27
8E1203284	Rimborso dello Stato per sgravi di oneri contributivi nel Mezzogiorno - art.19 del D.L. n. 918/1988 convertito nella legge n. 1089/1968	0,00	0,00	0,00	23.297.878,14	75.211.989,38	19.029.848,33	10.171.088,94	127.710.804,79
8E1203285	Rimborso dello Stato per sgravi di oneri contributivi nel Mezzogiorno - art.22, comma 5, lett. b), della legge n. 183/1976	0,00	0,00	0,00	330.084,86	10.677.128,99	0,00	0,00	11.007.213,85
8E1203286	Rimborso dello Stato per lo sgravio di contributi previdenziali a favore delle imprese della province di Trieste e Gorizia - art. 4 della legge n.26 del 1987	0,00	0,00	0,00	2.073,84	0,00	0,00	76.137,23	78.211,07

Analisi dei crediti verso lo Stato al 31 dicembre 2009 per esercizio di provenienza del residuo

capitolo	descrizione capitolo	2003 e precedenti	2004	2005	2006	2007	2008	2009	Totale residui al 31/12/2009
8E1203287	Rimborso dello Stato per sgravi di oneri contributivi a favore dei datori di lavoro italiani operanti all'estero nei Paesi extracomunitari - art.4, comma 2, lett. a) del D.L. n. 317/1987 convertito nella legge n.398/1987	0,00	0,00	0,00	0,00	0,00	3.857.581,81	37.364.379,86	41.221.961,67
8E1203288	Rimborso dello Stato per sgravi di oneri contributivi nel Mezzogiorno di cui all'art. 1 del D.M. 5 agosto 1994 - art.19, comma 5, del D.L.n. 299 del 1994 convertito nella legge n. 451/1994 e dell'art.27, comma 3, del D.L. n.669/1996	0,00	0,00	0,00	4.528.542,68	4.881.088,50	4.668.880,59	2.131.166,68	16.209.678,45
8E1203289	Rimborso dello Stato degli oneri derivanti dal contributo e dagli sgravi contributivi a favore delle imprese di cui all'art.4, commi 17 e 21, della legge n.449/1997 e all'art.3, comma 5, della legge n.448/1998	0,00	0,00	0,00	15.832.973,56	2.209.622,36	3.282.787,23	4.791.418,03	26.116.801,18
8E1203292	Rimborso dello Stato per sgravi di oneri contributivi nel Mezzogiorno di cui all'art. 1, comma 2, del D.L. n. 383/1992 - art. 1, comma 4 del D.L. n. 383/1992	0,00	0,00	0,00	0,00	196.017,06	0,00	105.607,19	301.624,25
8E1203294	Rimborso da parte dello Stato degli sgravi contributivi in agricoltura di cui all'art.14 della legge n.64/1986 e successive modificazioni e integrazioni e art.19, comma 5, del D.L.vo n.96/1993	67.224.440,43	0,00	0,00	1.174.644,29	0,00	185.924,52	382.574,14	68.967.583,38
8E1203295	Rimborso dello Stato a copertura degli oneri derivanti dalle agevolazioni contributive ai datori di lavoro agricolo - art.11, comma 27, della legge n. 537/1993	0,00	0,00	0,00	0,00	0,00	0,00	138.775.559,52	138.775.559,52
8E1203297	Contributo dello Stato a copertura degli oneri derivanti dagli sgravi contributivi a favore delle imprese che attuano i programmi di riallineamento ai sensi dell'art.5, del D.L.510/1996 convertito nella legge n.608/1996 - Art. 116, comma 5, della legge n.388/2000	0,00	0,00	0,00	0,00	0,00	174.607,39	305.073,84	479.681,23
8E1203300	Contributo dello Stato a favore della Gestione degli interventi assistenziali e di sostegno alle Gestioni previdenziali per la integrale copertura degli oneri di cui all'art. 37 della legge n.88/1989	0,00	0,00	0,00	652.278.293,25	159.887.972,98	1.037.424.747,00	1.041.911.066,67	2.891.502.079,90
8E1203301	Contributo dello Stato a copertura degli oneri derivanti dagli sgravi contributivi per i nuovi assunti ad incremento dei livelli occupazionali di cui all'art. 44 della legge n. 448/2001	0,00	327.500.000,00	213.402.664,83	31.901.640,49	0,00	0,00	0,00	572.804.305,32
8E1203311	Contributo dello Stato a copertura degli sgravi di oneri contributivi su quota di retribuzione connessa con la contrattazione aziendale e territoriale - Art.1, comma 67, della legge n.247/2007	0,00	0,00	0,00	0,00	0,00	0,00	460.803.953,21	460.803.953,21
8E1203354	Contributo dello Stato a copertura dei contributi figurativi a favore dei perseguitati politici e razziali - art. 5, legge n. 96/1955	0,00	0,00	0,00	0,00	0,00	19.369,51	0,00	19.369,51
8E1203361	Rimborso dello Stato degli oneri derivanti dalle ricostituzione, nell'as- sicurazione obbligatoria dei periodi di lavoro effettuati in Libia, art4, comma 4, del DL n 103/1991 convertito nella legge n 166/1991	0,00	0,00	0,00	1.760.743,40	1.454.335,94	1.096.530,91	1.632.190,80	5.943.801,05

Analisi dei crediti verso lo Stato al 31 dicembre 2009 per esercizio di provenienza del residuo

capitolo	descrizione capitolo	2003 e precedenti	2004	2005	2006	2007	2008	2009	Totale residui al 31/12//2009
8E1203364	Contributo dello Stato a copertura degli oneri derivanti dalla riduzione di entrate contributive di cui all'art 3, commi 1 e 2 del DL n 318/1996 convertito nella legge n.402/1996	0,00	0,00	0,00	0,00	0,00	0,00	44.415.293,00	44.415.293,00
8E1203367	Contributo dello Stato a copertura degli oneri derivanti dalle minori entrate contributive a seguito di interventi a favore delle imprese artigiane e dei coltivatori diretti di cui all'art. 45 della legge n. 289/2002	10.000.000,00	0,00	0,00	0,00	0,00	0,00	0,00	10.000.000,00
8E1203368	Contributo dello Stato a favore della Gestione degli interventi assistenziali e di sostegno alle gestioni previdenziali per la integrale copertura degli oneri di cui all'art 37 della legge n 88/1989	0,00	0,00	0,00	72.770.756,50	35.808.698,00	51.520.547,29	6.023.814,67	166.123.816,46
8E1203371	Contributo dello Stato a copertura degli oneri derivanti dalla destinazione di quota parte del contributo per l'assicurazione contro la disoccupazione involontaria al finanziamento della formazione dei lavoratori dipendenti del settore agricolo di cui al all'art. 1, commi 62, 63 e 64 della legge n. 247/2007	0,00	0,00	0,00	0,00	0,00	0,00	12.280.454,13	12.280.454,13
8E1203400	Contributo dello Stato a copertura degli oneri per prestazioni (pensioni, assegni ed indennità) a favore degli invalidi civili di cui all'art.130 del D.L.vo n.112/1998 al netto dell'importo già finanziato nel cap. E 20336/01	0,00	0,00	0,00	0,00	652.760.050,15	2.587.561.935,95	212.872.041,04	3.453.194.027,14
8E1203415	Rimborso dello Stato degli oneri derivanti dall'assegno ai nuclei familiari concesso dai Comuni ai sensi dell'art.65 della legge n.448/1998 -Art.50 della legge n.144/1999 e successive modificazioni	0,00	0,00	0,00	0,00	0,00	0,00	15.835.104,13	15.835.104,13
8E1203416	Rimborso dello Stato delle prestazioni economiche per oneri derivanti dall'assegno per maternità di cui all'art.66 della legge n.448/1998, dell'art. 49, comma 12, della legge n.488/1999 e successive modificazioni	0,00	0,00	0,00	0,00	0,00	0,00	2.579.702,36	2.579.702,36
8E1203417	Rimborso dello Stato dell'assegno di maternità di cui all' art. 49, commi 8 e 9, della legge n.488/1999	4.718.899,48	3.734.202,62	3.354.747,57	3.305.114,10	3.297.012,44	3.750.286,05	4.913.509,57	27.073.771,83
8E1203418	Rimborso dello Stato a copertura degli oneri per l'assistenza a persone handicappate di cui all'art.33, legge n.104/1992	0,00	0,00	0,00	0,00	0,00	145.497.266,10	479.770.625,11	625.267.891,21
8E1203419	Contributo dello Stato a copertura degli oneri per l'assistenza ai portatori di handicap di cui agli artt. 19 e 20 della legge n.53/2000	0,00	0,00	0,00	0,00	0,00	6.713.940,00	6.713.940,00	13.427.880,00
8E1203475	Contributo dello Stato a copertura degli oneri derivanti da sgravi contributivi alle aziende che assumono lavoratori a tempo determinato ai sensi dell' art. 10 della legge n.53/2000	0,00	0,00	0,00	0,00	32.993.635,96	39.421.065,95	37.891.407,43	110.306.109,34
8E1203515	Rimborso dello Stato per sgravi o oneri sociali a favore delle imprese che reimpiegano personale con qualifica dirigenziale, art.10, comma 2, del D.L.n.511/1996 e art.20 della legge n.266/1997	1.482.465,56	0,00	0,00	0,00	0,00	0,00	1.034.705,48	2.517.171,04

Analisi dei crediti verso lo Stato al 31 dicembre 2009 per esercizio di provenienza del residuo

capitolo	descrizione capitolo	2003 e precedenti	2004	2005	2006	2007	2008	2009	Totale residui al 31/12//2009
8E1203550	Contributo dello Stato da porre a carico del Fondo per l'occupazione per oneri derivanti dal pensionamento anticipato dei lavoratori impiegati nei lavori socialmente utili di cui all'art.2, comma 2, del D.L. del 21 maggio 1998	0,00	0,00	0,00	0,00	0,00	20.787.782,54	27.089.156,31	47.876.938,85
8E1203551	Contributo dello Stato da porre a carico del Fondo per l'occupazione per oneri pensionistici derivanti dalla rivalutazione dell'anzianità contributiva ai lavoratori delle miniere, cave e torbiere di cui all'art.78, comma 23, della legge n. 388/2000	0,00	1.357.224,00	1.233.115,00	1.287.384,00	1.252.599,00	1.228.741,00	1.195.844,00	7.554.907,00
8E1203553	Contributo dello Stato da porre a carico del Fondo per l'occupazione per oneri derivanti dal riconoscimento della contribuzione figurativa dei periodi di trattamento speciale di disoccupazione ai lavoratori dell'edilizia ai fini della pensione di anzianità ai sensi dell'art. 78, comma 22, della legge n.388/2000	0,00	9.250.000,00	0,00	0,00	0,00	0,00	0,00	9.250.000,00
8E1203565	Contributo dello Stato da porre a carico del Fondo per l'occupazione per gli oneri derivanti dall'estensione della mobilità e dei trattamenti speciali di disoccupazione edile ai soci di cooperative. - Art. 24, comma 4, della legge 196/1997	0,00	0,00	0,00	0,00	0,00	0,00	41.316.551,93	41.316.551,93
8E1203566	Contributo dello stato da porre a carico del Fondo per l'occupazione per gli oneri derivanti per lavori di pubblica utilità a borsa di lavoro di cui all'art. n. 25, commi 2 e 3, della legge n.196/1997	0,00	0,00	0,00	0,00	0,00	19.043,43	0,00	19.043,43
8E1203568	Rimborso dello stato, da porre a carico del Fondo per l'Occupazione, per oneri derivanti dall'indennità connessa con i piani di inserimento professionale di cui all'art.81, comma 8, della legge n.448/1998 e successive proroghe	0,00	0,00	0,00	0,00	385.319,36	326.472,02	720.658,89	1.432.450,27
8E1203569	Contributo dello stato, da porre a carico del Fondo per l'Occupazione, per oneri derivanti dalla proroga di trattamenti di cassa integrazione salariale straordinaria, dei trattamenti speciali di disoccupazione edile e delle indennità di mobilità - art.45, comma 10, della legge n. 144/1999	0,00	0,00	0,00	0,00	0,00	0,00	1.140.423,42	1.140.423,42
8E1203573	Contributo dello Stato, da porre a carico del Fondo per l'Occupazione, per la copertura degli oneri derivanti dai trattamenti a sostegno del reddito (proroghe delle integrazioni salariali, straordinarie, mobilità e indennità) di cui all'art.2, comma 1, lett.a),b) e c), del D.L n. 158/2001 convertito nella legge n. 248/2001	0,00	0,00	0,00	0,00	341,00	0,00	735,00	1.076,00
8E1203574	Contributo dello Stato, da porre a carico del Fondo per l'Occupazione, per la copertura degli oneri derivanti dagli assegni di utilizzo per prestazioni in attività docalmente utili e dai relativi costi di gestione per periodi a partire dal 1° luglio 2001	0,00	0,00	0,00	0,00	0,00	115.944.596,96	15.322.324,48	131.266.921,44

Analisi dei crediti verso lo Stato al 31 dicembre 2009 per esercizio di provenienza del residuo

capitolo	descrizione capitolo	2003 e precedenti	2004	2005	2006	2007	2008	2009	Totale residui al 31/12/2009
8E1203575	Contributo dello Stato, da porre a carico del Fondo per l'Occupazione, per oneri derivanti dai trattamenti di mobilità di cui all'art.1, commi 1, 2 e 5, e all'art.4, del D.L.n.108/2002 convertito nella legge n.172/2002 e successive disposizioni modificati	0,00	0,00	0,00	0,00	0,00	0,00	616.220,07	616.220,07
8E1203577	Fondo per l'Occupazione per oneri derivanti dai trattamenti di cassa integrazione salariale a favore delle imprese industriali dell'indotto automobilistico di cui all'art.41, comma 9, della legge n.289/2002	0,00	0,00	0,00	0,00	366.930,00	66.027,60	0,00	432.957,60
8E1203581	Rimborso dello Stato, da porre a carico del Fondo per l'Occupazione per oneri derivanti dalla proroga di trattamenti di cassa integrazione salariale straordinaria, di trattamenti di mobilità e di disoccupazione speciale di cui all'art. 1, comma 1190, della legge n. 296/2006.	0,00	0,00	0,00	468.844,45	2.925.209,30	893.764,27	145.715,45	4.433.533,47
8E1203584	Contributo dello Stato (Fondo per l'Occupazione) a copertura degli oneri derivanti dalla corresponsione del sussidio ai lavoratori che aderiscono a specifici piani di inserimento e reinserimento lavorativo destinatari del programma P.A.R.I. ai sensi del Decreto Direttoriale del Ministero del Lavoro e delle Politiche sociali n.668 del 18 marzo 2005 e decreti successivi.	0,00	0,00	0,00	0,00	60.730.778,66	0,00	48.722.436,01	109.453.214,67
8E1203585	Contributo dello Stato (Fondo per l'Occupazione) per oneri derivanti dalla proroga dei trattamenti di integrazione salariale straordinaria e di mobilità (imprese commerciali, agenzie di viaggio e di turismo, imprese di vigilanza) di cui all'art.8, comma 3ter, della legge n. 248/2005 (imprese commerciali, agenzie di viaggio e di turismo con più di 50 dipendenti ed imprese di vigilanza con più di 15 dipendenti)	0,00	0,00	0,00	0,00	11.064.466,27	2.770.123,51	3.831.313,97	17.665.903,75
8E1203586	Contributo dello Stato (Fondo per l'Occupazione) a copertura degli oneri derivanti da provvidenze corrisposte ai lavoratori del territorio della provincia di Vibo Valentia a seguito degli eventi alluvionali del 3 luglio 2006.- Art. 4, comma 12, dell'O.P.a seguito degli eventi alluvionali del 3 luglio 2006 -Art. 4, comma 12, dell'O.P.C.M. n. 3540/2006.	0,00	0,00	0,00	0,00	0,00	0,00	61.252.978,15	61.252.978,15
8E1203587	Credito verso lo Stato (Fondo per l'occupazione) per il contributo a copertura degli oneri derivanti dalla indennità ai lavoratori portuali addetti alle prestazioni di lavoro temporaneo di cui all'art. 1, comma 85 della legge n. 247/2007. Art. 1, comma 86 della legge n. 247/2007 e successive disposizioni integrative e modificative.	0,00	0,00	0,00	0,00	74.779,36	15.266,19	0,00	90.045,55
8E1203590		0,00	0,00	0,00	0,00	0,00	0,00	12.000.000,00	12.000.000,00

Analisi dei crediti verso lo Stato al 31 dicembre 2009 per esercizio di provenienza del residuo

capitolo	descrizione capitolo	2003 e precedenti	2004	2005	2006	2007	2008	2009	Totale residui al 31/12//2009
8E1203591	Credito verso lo Stato (Fondo per l'occupazione) a copertura degli oneri derivanti dalla indennità ordinaria di disoccupazione non agricola con requisiti normali e ridotti ai lavoratori sospesi per crisi aziendale o occupazionale di ci all'art. 19 comma 1, lett. a) , B) e c) e comma 2 del D.L.185 convertito nellla legge n. 2/2009. Art. 19, comma 6 del D.L. n. 185/2008 convertito nella legge n. 2/2009.	0,00	0,00	0,00	0,00	0,00	0,00	125.507.846,24	125.507.846,24
8E1203594	Contributo dello Stato (Fondo per l'occupazione) per il contributo a copertura degli oneri per i periodi eccedenti la mobilità ordinaria riguardanti imprese sottoposte a procedure concorsuali e interessate al programma di reimpiego di lavori ultracinquantenni. Art. 1 comma 10 del D.L. n. 68/2006 convertito nella legge n. 127/2006.	0,00	0,00	0,00	0,00	0,00	0,00	13.819.546,92	13.819.546,92
8E1203710	Rimborso dello Stato degli oneri per riduzioni contributive a favore dei datori di lavoro che assumono lavoratori con contratto a tempo indeterminato part-time ai sensi dell'art.5, comma 4, del D.Lgs.n. 61/2000 - Art.4, comma 1, lett. a), del D.M.12 aprile 2000.	0,00	89.112,64	0,00	0,00	0,00	0,00	0,00	89.112,64
8E1203711	Contributo dello Stato a carico del Fondo per l'occupazione a copertura degli oneri derivanti dalle agevolazioni contributive alle imprese di cui all'art.1, comma 1, della legge n.52/1998 e successive proroghe e modificazioni	0,00	0,00	0,00	0,00	0,00	0,00	36.923.653,55	36.923.653,55
8E1203713	Rimborso dello Stato da porre a carico del Fondo per l'occupazione per oneri derivanti dal contributo di cui all'art.4, comma 1, del D.I. del 21 maggio 1998 ai datori di lavoro e agli enti pubblici economici che assumono a tempo indeterminato i lavori socialmente utili - art.4, comma 1, del D.I. del 21 maggio 1998.	0,00	0,00	0,00	0,00	0,00	0,00	208.885,31	208.885,31
8E1203714	Rimborso dello Stato da porre a carico del Fondo per l'occupazione per oneri derivanti dagli incentivi ai datori di lavoro e alle società di fornitura di lavoro temporaneo a sostegno della ricollacazione lavorativa dei lavoratori impegnati in lavori socialmente utili ai sensi dell'art.7, commi 1, 4 e 12, del D.lgs n. 81/2000.	0,00	0,00	0,00	0,00	0,00	0,00	5.243.545,93	5.243.545,93
8E1203717	Credito dello Stato (Fondo per l'occupazione) a copertura degli oneri derivanti dal contributo ai datori di lavoro che assumono lavoratori destinatari del programma P.A.R.I. ai sensi del decreto direttoriale del Ministero del Lavoro e delle Politiche sociali n.668 del 18 marzo 2005 e decreti successivi.	0,00	0,00	0,00	0,00	285.796,00	239.908,00	138.745,00	664.449,00
8E1203718	Contributo dello Stato (Fondo per l'occupazione) a copertura degli oneri derivanti dal contributo ai datori di lavoro che assumono lavoratori residenti nella regione Sardegna destinatari degli interventi di coesione sociale (progetto I.C.S.) ai sensi del Decreto direttoriale del Ministero del Lavoro e delle politiche sociali n. 2296 del 19 maggio 2005.	0,00	0,00	0,00	0,00	0,00	1.476.208,00	765.231,00	2.241.439,00

Analisi dei crediti verso lo Stato al 31 dicembre 2009 per esercizio di provenienza del residuo

capitolo	descrizione capitolo	2003 e precedenti	2004	2005	2006	2007	2008	2009	Totale residui al 31/12//2009
8E1203719	Contributo dello Stato (Fondo per l'occupazione) a copertura degli oneri derivanti dalle agevolazioni contributive a favore dei datori di lavoro che assumono lavoratori provenienti da imprese ammesse alla procedura di amministrazione straordinaria art. 1, comma 13, del D.L. n. 134/2008 convertito nella legge n. 166/2008 e da imprese operanti nel settore del trasporto aereo di cui all'art. 1-bis, comma 2 del D.L. n. 249/2004 convertito nella legge n. 291/2004.	0,00	0,00	0,00	0,00	0,00	0,00	65.656.813,71	65.656.813,71
8E1203720	Contributo dello Stato (Fondo per l'occupazione) a copertura degli oneri derivanti dal contributo ai datori di lavoro che assumono lavoratori destinatari del progetto "Taranto" speciali a sostegno dell'occupazione nel Comune di Taranto" ai sensi del decreto Direttoriale del Ministero del Lavoro e della politiche sociali n. 1791 del 6 giugno 2008.	0,00	0,00	0,00	0,00	0,00	0,00	2.383,00	2.383,00
8E1203735	Contributo a carico del Fondo per l'occupazione a copertura degli oneri derivanti dalla riduzione della retribuzione imponibile prevista dai contratti di riallineamento, art 23, della legge n 196/1997.	0,00	0,00	0,00	0,00	0,00	0,00	5.164.568,99	5.164.568,99
8E1203736	Contributo dello Stato da porre a carico del Fondo per l'occupazione per oneri derivanti dalla prosecuzione volontaria per il raggiungimento dei requisiti per il pensionamento dei lavoratori impiegati nei lavori socialmente utili di cui all'art. 2, comma 1, del D.L. del 21 maggio 1998.	0,00	0,00	0,00	0,00	1.204.186,14	635.008,18	67.565,77	1.906.760,09
8E1203751	Contributo dello Stato a copertura del disavanzo di gestione del Fondo di previdenza degli addetti alle abolite imposte di consumo art 17 del DPR 649/1972.	0,00	0,00	0,00	0,00	19.253.702,88	163.179.306,72	169.030.663,17	351.463.672,77
8E1203753	Contributo dello Stato a copertura degli oneri derivanti dal trasferimento all'Istituto delle funzioni residuate allo Stato stesso in materia di invalidità civile ai sensi dell'art.10 del D.L.n.203/2005 convertito nella legge n. 248/2005.	0,00	0,00	0,00	0,00	0,00	11.502.404,31	0,00	11.502.404,31
8E1203770	Rimborso dello Stato per la maggiore anzianita' di servizio attribuita al personale dimissionario iscritto al Fondo di previdenza agli addetti alle abolite imposte di consumo - art.23, del D.P.R. n.649/1972.	0,00	0,00	0,00	0,00	0,68	3.752.128,54	3.624.969,43	7.377.098,65
8E1203771	Rimborso dello Stato delle maggiorazioni del trattamento pensionistico per gli ex combattenti - art. 6, legge n.140/1985 e art. 6, legge n.544/1988.	0,00	0,00	0,00	0,00	0,00	171.665.487,87	297.720.849,77	469.386.337,64
8E1203773	Contributo dello stato per la copertura del disavanzo di gestione del Fondo di previdenza per il personale del Consorzio autonomo del porto di Genova dell' Ente autonomo del porto di Trieste - Art.13, comma 2, lett. b), del D.L. n.873/1985 convertito nella legge n. 26/1987.	0,00	0,00	0,00	0,00	0,00	47.137.403,63	59.959.008,61	107.096.412,24

Analisi dei crediti verso lo Stato al 31 dicembre 2009 per esercizio di provenienza del residuo

capitolo	descrizione capitolo	2003 e precedenti	2004	2005	2006	2007	2008	2009	Totale residui al 31/12//2009
8E1203774	Contributo dello Stato a copertura del disavanzo del Fondo speciale per i trattamenti pensionistici a favore del personale delle Ferrovie dello Stato s.p.a. - Art. 43, comma 3, della legge 488/1999	0,00	0,00	0,00	0,00	0,00	0,00	46.354.827,38	46.354.827,38
8E1203775	Contributo dello Stato per la copertura degli oneri per pensionamenti anticipati art.1 bis della legge n.85/1989.	8.658,27	0,00	0,00	0,00	0,00	0,00	0,00	8.658,27
8E1203776	Rimborso dello Stato a copertura degli oneri derivanti dai benefici pensionistici a favore dei non vedenti di cui all'art.9 della legge n.113/1985 e all'art.2 della legge n.120/1991.	40.490.853,23	0,00	0,00	0,00	2.891.452,43	0,00	0,00	43.382.305,66
8E1203853	Rimborso dello Stato tramite il Commissario delegato a copertura degli oneri derivanti dalle indennità a favore dei lavoratori dei territori della provincia di Catania colpiti dagli eventi eruttivi dell'Etna dal 13 luglio 2001 ai sensi dell'art. 8, comma 2, dell'O.M. n. 3196/2002 sensi dell'art.8, comma 2 dell'O.M. n. 3196/2002.	4.652,71	0,00	0,00	0,00	0,00	0,00	0,00	4.652,71
8E1203854	Rimborso dello Stato tramite il Commissario delegato a copertura degli oneri derivanti da provvidenze ai lavoratori dei territori delle province di Foggia e Campobasso colpiti dagli eventi sismici del 31 ottobre 2002 art. 16, dell'O.M. n.3253/2002.	278.599,14	26.839,27	0,00	0,00	0,00	0,00	0,00	305.438,41
8E1203855	Rimborso dello Stato tramite il Commissario delegato a copertura degli oneri derivanti dalle indennità a favore dei lavoratori dei territori della provincia di Catania colpiti dagli eventi eruttivi dell'Etna e dagli eventi sismici del 29 ottobre 2002. Art. 15 dell'O.M.n. 3254 del 29/11/2002.	300.287,69	195.143,48	141.239,60	4.238,42	0,00	0,00	0,00	640.909,19
8E1203856	Rimborso dello Stato tramite il Commissario delegato a copertura degli oneri derivanti dalle indennità a favore dei lavoratori dei territori della Ragione Molise colpiti dagli eventi meteorologici del mese di gennaio 2003 - art.12 dell'O.M.n.3268/2003.	0,00	3.026,95	0,00	0,00	0,00	0,00	0,00	3.026,95
8E1203857	Rimborso dello Stato tramite il Commissario delegato a copertura degli oneri derivanti dalle indennità a favore dei lavoratori del Comune di Lipari colpito dai fenomeni vulcanici dello Stromboli del 30 dicembre 2002 - art.18 dell'O.M.n.3266/2003.	0,00	0,00	572.402,33	0,00	0,00	0,00	0,00	572.402,33
8E1203858	Rimborso dello Stato degli oneri derivanti dalla proroga a favore dei lavoratori residenti nei comuni della regione Abruzzo colpiti dagli eventi sismici del 6 aprile 2009 dell'indennità ordinaria di disoccupazione non agricola con requisiti normali - Art. 5, comma 1 dell'OPCM 3763/2009 e art. 8, comma 3 del D.L. 39/2009 convertito nella legge n. 77/2009.	0,00	0,00	0,00	0,00	0,00	0,00	1.289.896,82	1.289.896,82

Analisi dei crediti verso lo Stato al 31 dicembre 2009 per esercizio di provenienza del residuo

capitolo	descrizione capitolo	2003 e precedenti	2004	2005	2006	2007	2008	2009	Totale residui al 31/12//2009
8E1203920	Rimborso da parte dello Stato degli oneri derivanti dall'indennità a favore dei collaboratori coordinati e continuativi e dei lavoratori autonomi della regione Abruzzo che hanno sospeso l'attività a causa degli eventi sismici del 6 aprile 2009 - art. 5, commi 2 dell' O.P.C.M. n. 3763/2009 e art. 8, comma 3 del D.L. n. 39/2009 convertito nella legge n. 77/2009.	0,00	0,00	0,00	0,00	0,00	0,00	16.895.695,89	16.895.695,89
8E1203950	Rimborso dello Stato a copertura degli sgravi di contributi per i lavoratori agricoli (subordinati ed autonomi) a seguito della siccità verificatasi nell'annata agraria 1988-1989, art.8, comma 2, del D.L.n. 231/1989 convertito nella legge n.286/1989.	2.198.135,03	0,00	0,00	54.362,00	24.284,47	73.379,63	7.505,66	2.357.666,79
8E1203951	Rimborso dello Stato per il rimborso degli sgravi di contributi per i lavoratori agricoli (subordinati ed autonomi) a seguito della siccità verificatasi nell'annata agraria 1989-1990, art.11 del D.L.n.367/1990 convertito nella legge n.31/1991	3.118.889,74	0,00	0,00	76.830,00	427.734,08	76.174,01	41.825,52	3.741.453,35
8E1203952	Rimborso dello Stato per sgravi di contributi per i lavoratori agricoli (su-bordinati ed autonomi) di cui all'art.5, della legge n.185/1992 e successive modificazioni ed integrazioni.	85.809.284,17	32.062.799,79	14.879.729,86	14.346.243,56	9.821.855,39	7.763.109,38	4.631.364,83	169.314.386,98
8E1203961	Contributo dello Stato a copertura degli oneri per minori entrate contributive derivanti dagli interventi nei settori agricolo, forestale, della pesca e dall'acquacoltura di cui agli articoli 7, 8 della legge n.57/2001.	1.823.841,41	10.017.260,71	3.862.647,08	369.400,75	163.438,73	67.629,29	39.640,20	16.343.858,17
8E1203970	Rimborso dello Stato per sgravi contributivi a favore di cooperative sociali e aziende pubbliche o private che assumono persone detenute o internate ai sensi degli art.1 e 2 della legge n.193/2000 - Art.1, comma 2, del D.l. 9 novembre 2001.	0,00	0,00	497.450,36	0,00	1.686.717,98	2.635.295,57	2.436.007,68	7.255.471,59
8E1203980	Rimborso dello Stato per gli oneri derivanti dal riconoscimento della maggiore anzianità contributiva e delle rate di pensionamento anticipato ai lavoratori del gruppo Finmare ai sensi dell'art.9,comma 8, del D.L.n.77 del 1989 convertito nella legge n.160/1989 e successive proroghe.	6.361.629,31	776.038,44	866.205,78	661.925,82	0,00	0,00	0,00	8.665.799,35
8E1203986	Rimborso dello Stato degli oneri per sgravi contributivi a favore delle imprese che esercitano la pesca costiera, nelle acque interne e lagunari di cui all'art.11 della legge n.388 del 2000.	0,00	0,00	50.810.189,34	39.325.027,27	39.990.123,10	42.177.219,39	44.153.004,44	216.455.563,54
8E1203987	Rimborso dello Stato per contributi agli armatori di navi mercantili nazionali che imbarcano allievi ufficiali di coperta e di macchina con contratto di formazione e lavoro art.6 della leggen.856/1986.	5.262,04	0,00	0,00	0,00	0,00	0,00	0,00	5.262,04
8E1203988	Rimborso dello Stato per sgravi di oneri contributivi nel Mezzogiorno a favore dell' armatoria pubblica - art. 5 della legge n.426/1991.	5.364.645,71	356.171,27	142.887,50	0,00	45.027,30	402.706,61	0,00	6.311.438,39

Analisi dei crediti verso lo Stato al 31 dicembre 2009 per esercizio di provenienza del residuo

capitolo	descrizione capitolo	2003 e precedenti	2004	2005	2006	2007	2008	2009	Totale residui al 31/12//2009
8E1203989	Rimborso da parte dello Stato degli oneri derivanti dagli sgravi contributivi a favore delle imprese del settore marittimo di cui agli artt.6, comma 1 e 6 bis del D.L.n.457/1997 convertito nella legge n.30/1998 e all'art.9 della legge n.522/1999.	0,00	0,00	0,00	105.565.804,51	321.091.031,24	249.990.502,23	274.488.185,78	951.135.523,76
8E1203995	Contributo dello Stato per il riconoscimento dei periodi di servizio militare a di navigazione mercantile ai sensi dell'art. 22, comma 2, della legge 658/1967.	0,00	0,00	0,00	0,00	0,00	0,00	1.058.737,00	1.058.737,00
8E1203996	Contributo dello Stato a copertura degli oneri derivanti dal contributo alle aziende per trattamenti aggiuntivi di malattia previsti dagli accordi nazionali di categoria per i lavoratori addetti ai pubblici servizi di Trasporto - Art. 3, D.I. n. 14666/2007.	0,00	0,00	0,00	0,00	0,00	0,00	11.112.221,13	11.112.221,13
	totali	247.588.664,74	754.615.593,96	926.481.363,62	1.605.638.436,69	1.773.339.617,31	6.061.735.100,71	8.430.529.801,18	19.799.928.578,21

Crediti contributivi e sanzioni ceduti al 31/12/2009 e relativo Fondo svalutazione crediti contributivi

CREDITI CEDUTI								
procedure di riscossione	fino al 1999	2000	2001	2002	2003	2004	2005	totale
DM 10	6.349.371.550	1.074.083.356	1.131.593.270	1.281.272.840	1.735.668.834	2.826.884.514	2.854.073.511	17.252.947.875
Artigiani	2.373.583.613	401.602.518	339.549.096	363.467.417	400.995.031	448.684.445	348.685.444	4.676.567.563
Commercianti	2.601.024.708	379.158.064	331.633.855	349.724.084	399.721.829	480.801.938	468.621.555	5.010.686.033
Coltivatori diretti coloni e mezzadri	787.954.135	47.291.959	45.491.798	45.158.212	47.770.686	51.256.616	0	1.024.923.406
Aziende agricole	1.689.364.189	343.904.333	241.541.724	120.337.243	70.263.188	302.982.150	0	2.768.392.827
	13.801.298.195	2.246.040.230	2.089.809.743	2.159.959.796	2.654.419.567	4.110.609.663	3.671.380.510	30.733.517.704

FONDO SVALUTAZIONE PER CREDITI CEDUTI								
procedure di riscossione	fino al 1999	2000	2001	2002	2003	2004	2005	totale
DM 10	5.206.685.474	524.060.326	556.903.158	633.933.645	859.138.197	1.398.644.752	861.691.950	10.041.057.502
Artigiani	1.640.397.435	149.979.754	130.402.456	140.405.476	154.997.389	173.228.471	66.105.590	2.455.516.571
Commercianti	1.454.048.854	129.459.532	124.606.156	133.659.624	151.710.544	179.747.717	91.168.594	2.264.401.021
Coltivatori diretti coloni e mezzadri	726.668.753	38.075.432	38.707.474	39.513.014	42.010.990	45.111.781	0	930.087.444
Aziende agricole	1.279.258.855	265.479.507	144.857.486	49.617.172	22.929.524	191.428.381	0	1.953.570.925
	10.307.059.371	1.107.054.551	995.476.730	997.128.931	1.230.786.644	1.988.161.102	1.018.966.134	17.644.633.463

Residui attivi al 31.12.2009 relativi a crediti per prestazioni indebite

Capitoli	Anno di accertamento						Totali
2E 1309001 3E 1309001 4E 1309015	2004 E ANNI PRECEDENTI	2005	2006	2007	2008	2009	
Crediti da partitario automatizzato	1.599.818.994,28	243.674.993,19	296.365.506,69	331.273.873,39	465.970.868,95	858.889.318,52	3.795.993.555,02
meno:							
Partite da definire	85.782.775,81	13.065.926,45	15.891.207,64	17.763.004,76	24.985.498,19	46.053.903,67	203.542.316,52
TOTALI	1.514.036.218,47	230.609.066,74	280.474.299,05	313.510.868,63	440.985.370,76	812.835.414,85	3.592.451.238,50

2E 1309001	Recupero di prestazioni pensionistiche	3.224.390.798,89
3E 1309001	Recupero di prestazioni non pensionistiche	364.898.740,77
4E 1309015	Recupero di prestazioni del Fondo di previdenza per il personale a rapporto d'impiego	3.161.698,84
	Totale	3.592.451.238,50

Allegato B

Elenco dei capitoli delle spese obbligatorie che presentano un'eccedenza degli impegni sulle previsioni definitive.

Capitolo	Denominazione Capitolo	Previsioni Definitive	Somme impegnate	Scostamenti	Note
	UPB 1 - Centro di Responsabilità Ufficio Contributivo				
1U1205016	PRESTAZIONI DIVERSE A CARICO DI FONDI O GESTIONI PENSIONISTICHE (LIQUIDAZIONI IN CAPITALE, INDENNITA', ASSEGNI E LIQUIDAZIONI VARIE)	0,00	12.452,26	12.452,26	Importo non previsto a preventivo assestato
1U1206068	CONTRIBUTO AI DATORI DI LAVORO CHE ASSUMONO LAVORATORI DESTINATARI DEL PROGETTO "INTERVENTI SPECIALI A SOSTEGNO DELL'OCCUPAZIONE NEL COMUNE DI TARANTO" AI SENSI DEL DECRETO DIRETTORIALE DEL MINISTERO	0,00	2.383,00	2.383,00	Importo non previsto a preventivo assestato
1U1206069	CONTRIBUTO ALLE AZIENDE A COPERTURA DEI TRATTAMENTI AGGIUNTIVI DI MALATTIA PREVISTI DAGLI ACCORDI NAZIONALI DI CATEGORIA PER I LAVORATORI ADDETTI AI PUBBLICI SERVIZI DI TRASPORTO - ART.3 DEL D.L. N.	0,00	25.116.067,00	25.116.067,00	Importo non previsto a preventivo assestato
1U1206070	CONTRIBUTO AI DATORI DI LAVORO CHE ASSUMONO LAVORATORI RESIDENTI NELLA REGIONE SARDEGNA DESTINATARI DEGLI INTERVENTI DI COESIONE SOCIALE (PROGETTO I.C.S.) AI SENSI DEL DECRETO DIRETTORIALE DEL MINIST	0,00	786.987,00	786.987,00	Importo non previsto a preventivo assestato
1U1206072	INCENTIVI A COPERTURA DELL'ONERE CONTRIBUTIVO DA INCARICHI DI COLLABORAZIONE COORDINATA E CONTINUATIVA E LAVORO AUTONOMO PER LO SVOL GIMENTO DI ATTIVITÀ DA PARTE DI SOGGETTI GIÀ IMPEGNATI IN LAVORI S	0,00	985.033,85	985.033,85	Importo non previsto a preventivo assestato
1U1206079	CONTRIBUTI AI DATORI DI LAVORO E ALLE SOCIETÀ DI FORNITURA DI LAVORO TEMPORANEO A SOSTEGNO DELLA RICOLLOCAZIONE LAVORATIVA DEI LAVOR ATORI IMPEGNATI IN LAVORI SOCIALMENTE UTILI AI SENSI DELL'ART. 7,	2.820.000,00	4.259.144,08	1.439.144,08	Importo sottostimato a preventivo assestato
1U1206088	CONTRIBUTI AI DATORI DI LAVORO CHE ASSUMONO PERSONALE IN ATTUAZIONE DEL PIANO STRAORDINARIO DI OCCUPAZIONE GIOVANILE - ART. 1, LEGGE N. 113/1986	0,00	8.230,55	8.230,55	Importo non previsto a preventivo assestato
1U1206089	CONTRIBUITI AGLI ARMATORI DI NAVI MERCANTILI NAZIONALI CHE IMBARCANO ALLIEVI UFFICIALI DI COPERTA E DI MACCHINA CON CONTRATTO DI FORM AZIONE E LAVORO - ART. 6, LEGGE N. 856/1986	0,00	1.032,91	1.032,91	Importo non previsto a preventivo assestato
1U1206093	CONTRIBUTO AI DATORI DI LAVORO CHE ASSUMONO LAVORATORI ISCRITTI NELLE LISTE DI MOBILITÀ AI SENSI DELL'ART. 8, C. 4 DELLA LEGGE N. 223/1991	18.811.000,00	41.136.684,37	22.325.684,37	Importo sottostimato a preventivo assestato
1U1206094	CONTRIBUTO A DATORI LAVORO CHE STIPULANO CONTRATTI DI SOLIDARIETÀ AI SENSI DELL'ART. 5, C. 4, DL N. 148/1993 CONVERTITO IN LEGGE N.236/1993	0,00	48.728,29	48.728,29	Importo non previsto a preventivo assestato
1U1206095	CONTRIBUTO ALLE IMPRESE AI SENSI DELL'ART. 4, COMMI 17 E 18 DELLA LEGGE N. 449/1997	0,00	1.151.917,32	1.151.917,32	Importo non previsto a preventivo assestato
1U1207008	ONERI FINANZIARI DERIVANTI DA CESSIONE CREDITI CONTRIBUTIVI DI CUI ALL'ART. 13, LEGGE N. 448/1998 COME RISULTA MODIFICATO DA ART. 1, DL N. 308/1999	196.677.477,38	228.676.735,74	31.999.258,36	Previsione di difficile quantificazione, in quanto rilevata dalla definizione del rendiconto SCCI
1U1209001	SGRAVI DI ONERI CONTRIBUTIVI DEL MEZZOGIORNO ART. 18, LEGGE N. 1089/1968	6.200.000,00	10.181.911,23	3.981.911,23	Importo sottostimato a preventivo assestato
1U1209003	RIMBORSO DI CONTRIBUTI (CONTRIBUTO SOLIDRIETÀ TRATTAMENTO PENSIONISTICI INTEGRATIVI)	835.330.945,00	1.320.682.096,18	485.351.151,18	Importo sottostimato a preventivo assestato
1U1209011	SGRAVIO DI CONTRIBUTI PREVIDENZIALI A FAVORE DELLE IMPRESE DELLE PROVINCE DI TRIESTE E GORIZIA AI SENSI DELL'ART. 4 DELLA LEGGE N. 26/1986	0,00	76.137,23	76.137,23	Importo non previsto a preventivo assestato
1U1209014	SGRAVI ONERI CONTRIBUTIVI AI DATORI DI LAVORO PER I LAVORATORI ALL'ESTERO NEI PAESI EXTRACOMUNITARI AI SENSI DELL'ART. 4, COMMA 2, L ETT. A), DL N. 317/87 CONVERTITO NELLA LEGGE N. 398/1987	29.260.000,00	37.364.379,86	8.104.379,86	Importo sottostimato a preventivo assestato
1U1209017	SGRAVI DI CONTRIBUTI A FAVORE DEI DATORI DI LAVORO DEL SETTORE AGRICOLO OPERANTI NEL MEZZOGIORNO - ART. 14, COMMA 1, LEGGE N. 64/198 6 NEL TESTO SOSTITUITO DALL'ART. 1, COMMA 5 DEL DL N. 536/1987 CON	0,00	382.574,14	382.574,14	Importo non previsto a prev. assestato
1U1209024	SGRAVI DI ONERI CONTRIBUTIVI NEL MEZZOGIORNO A INCREMENTO DEI LIVELLI OCCUPAZIONALI DI CUI ALL'ART. 1, C. 2, DL N. 71/1993 CONVERTIT O IN LEGGE N. 151/1993 E SUCCESSIVE PROROGHE E ALL'ART. 2, DPR 5 AG	0,00	105.607,19	105.607,19	Importo non previsto a preventivo assestato

Capitolo	Denominazione Capitolo	Previsioni Definitive	Somme impegnate	Scostamenti	Note
1U1209031	SGRAVI DI ONERI CONTRIBUTIVI A FAVORE DEI DATORI DI LAVORO CHE STIPULINO CONTRATTI DI SOLIDARIETÀ DI CUI ALL'ART. 6, C. 4 DEL DL N. 510/1996 CONVERTITO NELLA LEGGE N.608/1996	8.000.000,00	8.783.061,65	783.061,65	Previsione lievemente sottostimata
1U1209033	SGRAVI DI ONERI CONTRIBUTIVI A FAVORE DELLE IMPRESE ARMATRICI PER IL PERSONALE IMBARCATO SU NAVI ISCRITTE NEL REGISTRO INTERNAZIONALE E DI CUI ALL'ART. 6, C. 1 DEL DL N. 457/1997 CONVERTITO NELLA LEGG	241.172.031,00	253.991.096,83	12.819.065,83	Previsione lievemente sottostimata
1U1209036	SGRAVI DI ONERI CONTRIBUTIVI A FAVORE DI DATORI DI LAVORO CHE ASSUMONO LAVORATORI PRONTALIERI DI CUI ALL'ART. 4, C. 4, LEGGE N. 147/1997	10.000,00	24.250,50	14.250,50	Importo sottostimato a preventivo assestato
1U1209042	SGRAVI DI ONERI CONTRIBUTIVI A FAVORE DELLE AZIENDE CON MENO DI VENTI DIPENDENTI CHE ASSUMONO LAVORATORI A TEMPO DETERMINATO AI SENSI DELL'ART. 10, COMMI 2 E 3 DELLA LEGGE N.53/2000	31.537.000,00	37.891.407,43	6.354.407,43	Previsione sottostimata
1U1209043	SGRAVI DI ONERI CONTRIBUTIVI DI CUI ALL'ART. 116, C. 1, 2, 3 E 4 DELLA LEGGE N. 388/2000 A FAVORE DELLE IMPRESE CHE ATTUANO I PROGRA MMI DI RIALLINEAMENTO AI SENSI DELL'ART. 5, DL N. 510/1996 CONVERT	0,00	396.817,00	396.817,00	Importo non previsto a preventivo assestato
1U1209045	SGRAVI DI ONERI CONTRIBUTIVI A FAVORE DELLE IMPRESE CHE ESERCITANO LA PESCA COSTIERA, NELLE ACQUE INTERNE E LAGUNARI, AI SENSI DELL' ART. 11 DELLA LEGGE N. 388/2000	0,00	403.154,12	403.154,12	Importo non previsto a preventivo assestato
1U1209046	ONERI PER LA RIDUZIONE DELL'ALIQUOTA CONTRIBUTIVA PER L'ANNO 1999 A FAVORE DEI DIPENDENTI DELLE AZIENDE ESERCENTI PUBBLICI SERVIZI D I TRASPORTO - ART. 9, C. 1, LEGE N. 429/1999	0,00	750.881,00	750.881,00	Importo non previsto a preventivo assestato
1U1209047	ONERI PER LA RIDUZIONE DELLE ALIQUOTE CONTRIBUTIVE PER L'ANNO 1999 A FAVORE DELLE AZIENDE ESERCENTI PUBBLICI SERVIZI DI TRASPORTO - ART. 3-815, DL N. 256/2001 CONVERTITO IN LEGGE N. 334/2001	0,00	313.240,00	313.240,00	Importo non previsto a preventivo assestato
1U1209050	SGRAVI DI ONERI CONTRIBUTIVI A FAVORE DI COOPERATIVE SOCIALI E AZIENDE PUBBLICHE O PRIVATE CHE ASSUMONO PERSONE DETENUTE O INTERNATE AI SENSI DELLA LEGGE N. 193/2000	2.110.000,00	2.436.007,68	326.007,68	Previsione lievemente sottostimata
1U1209051	SGRAVI DI ONERI CONTRIBUTIVI A FAVORE DELLE IMPRESE ARMATORIALI DI NAVI CHE ESERCITANO ATTIVITÀ DI CABOTAGGIO MARITTIMO ANCHE IN VIA NON ESCLUSIVA AI SENSI DELL'ART. 32, C. 32, LEGGE N. 448/2001 COM	191.700,00	927.362,94	735.662,94	Importo sottostimato a preventivo assestato
1U1209061	SGRAVI DI ONERI CONTRIBUTIVI A FAVORE DELLE IMPRESE ARMATORIALI DI NAVI CHE ESERCITANO ATTIVITA' DI CABOTAGGIO MARITTIMO, ANCHE IN VIA NON ESCLUSIVA, DI CUI ALL'ART. 21, COMMA 10, DELLA LEGGE N. 289/	0,00	13.818.416,99	13.818.416,99	Importo non previsto a preventivo assestato
1U1209081	SGRAVI DI CONTRIBUTI PER I LAVORATORI AGRICOLI (SUBORDINATI E AUTONOMI) A SEGUITO DELLA SICCITÀ VERIFICATASI NELL'ANNATA AGRARIA 198 8-1989 - ART. 7-TER, DL N. 231/1989 CONVERTITO IN LEGGE N. 286/1989	0,00	7.505,66	7.505,66	Importo non previsto a preventivo assestato
1U1209082	SGRAVI DI CONTRIBUTI PER I LAVORATORI AGRICOLI (SUBORDINATI E AUTONOMI) A SEGUITO DELLA SICCITÀ VERIFICATASI NELL'ANNATA AGRARIA 198 9-1990 - ART. 9, DL N. 367/1990 CONVERTITO NELLA LEGGE N. 31/1991	0,00	41.825,52	41.825,52	Importo non previsto a preventivo assestato
1U1209083	SGRAVI DI CONTRIBUTI PER I LAVORATORI AGRICOLI (SUBORDINATI E AUTONOMI) A SEGUITO DI EVENTI CALAMITOSI ART. 5 DELLA LEGGE N. 185/9 2 E SUCCESSIVE MODIFICAZIONI E INTEGRAZIONI	0,00	4.631.364,83	4.631.364,83	Importo non previsto a preventivo assestato
1U1209084	SGRAVI DI CONTRIBUTI PREVIDENZIALI A FAVORE DELLE AZIENDE OPERANTI NEI COMUNI DELL'UMBRIA E DELLE MARCHE COLPITI DAL SISMA DEL SETTE MBRE 1997 - ART. 13, C. 6 TER, DL N. 6/98 CONVERTITO NELLA LEGGE N.	0,00	7.450,59	7.450,59	Importo non previsto a preventivo assestato
1U4121008	VERSAMENTO DI CONTRIBUTI ASSOCIATIVI RISCOSSI PER CONTO DELLE ORGANIZZAZIONI SINDACALI	210.108.518,13	217.254.571,25	7.146.053,12	Il maggiore impegno corrisponde alla maggiore riscossione di quote associative
1U4121009	VERSAMENTO DI CONTRIBUTI RISCOSSI PER CONTO DI ALTRI ENTI	59.885.238,00	70.660.418,20	10.775.180,20	Il maggiore impegno corrisponde alla maggiore riscossione di contributi
1U4121027	VERSAMENTO DI CONTRIBUTI ASSOCATIVI, INTEGRATIVI E DI ASSISTENZA CONTRATTUALE RISCOSSI PER CONTO DI ORGANIZZAZIONI SINDACALI DEL SETTORE AGRICOLO	48.632.033,00	84.067.395,13	35.435.362,13	Il maggiore impegno corrisponde alla maggiore riscossione di quote associative

Capitolo	Denominazione Capitolo	Previsioni Definitive	Somme impegnate	Scostamenti	Note
1U4121036	ONERI FINANZIARI PER CONTO DELL'INAIL DERIVANTI DALLA CESSIONE DI CREDITI CONTRIBUTIVIDI CUI ALL'ART. 13, LEGGE N. 448/1998 COME RIS ULTA MODIFICATO DALL'ART. 1, DL N. 308/99 CONVERTITO DALLA LEGGE N	4.160.102,62	4.310.588,27	150.485,65	Differenza con la previsione percentualmente trascurabile
1U4121039	RIMBORSO DI CONTRIBUTI RELATIVI AI LAVORATORI AGRICOLI (DIPENDENTI E AUTONOMI) EFFETTUATO PER CONTO DELL'INAIL	0,00	3.933.863,00	3.933.863,00	Importo non previsto a preventivo assestato
	TOTALE UPB 1	1.694.906.045,13	2.375.628.780,79	680.722.735,66	
	UPB 2 - Centro di Responsabilità Prestazioni Pensionistiche				
2U1205001	PENSIONI E RELATIVI TRATTAMENTI PER CARICHI FAMILIARI	173.127.084.244,81	173.764.516.104,27	637.431.859,46	Valutazioni della prestazioni sottostimate a preventivo assestato
2U1205016	PRESTAZIONI DIVERSE A CARICO DI FONDI O GESTIONI PENSIONISTICHE (LIQUIDAZIONE IN CAPITALE, INDENNITÀ, ASSEGNI E LIQUIDAZIONI VARIE)	12.233.946.497,94	12.419.401.908,41	185.455.410,47	Gli oneri non sono perfettamente prevedibili in fase di preventivo assestato
2U1206050	VALORI PER LA COPERTURA DEI PERIODI ASSICURATIVI TRASFERITI AD ALTRI ENTI DI PREVIDENZA	885.124.169,00	1.298.587.630,65	413.463.461,65	Importo sottostimato a preventivo assestato
2U1207002	INTERESSI PASSIVI SULLE PRESTAZIONI ARRETRATE	79.256.678,13	100.739.869,69	21.483.191,56	Importo sottostimato a preventivo assestato
2U1209004	RIMBORSO DI RISERVE E DI VALORI CAPITALI	2.067.391,00	2.760.624,39	693.233,39	Importo difficilmente valutabile in fase di preventivo assestato
2U1209005	RIMBORSO DI PROVENTI DERIVANTI DAL DIVIETO DI CUMULO TRA PENSIONE E RETRIBUZIONE	90.000,00	145.949,64	55.949,64	Differenza trascurabile
2U1209052	RIMBORSO DI PROVENTI CONNESSI CON L'ESTENSIONE DEL REGIME DI TOTALE CUMULABILITÀ DELLA PENSIONE DI ANZIANITÀ CON I REDDITI DA LAVORO DI CUI ALL'ART. 44, C. 2, LEGGE N. 289/2002	0,00	36.323,72	36.323,72	Importo non previsto a preventivo assestato
2U1209053	RIMBORSO DI PROVENTI A SANATORIA DEI PERIODI DI TOTALE O PARZIALE INCUMULABILITÀ DELLA PENSIONE CON I REDDITI DA LAVORO DI CUI ALL'A RT. 44, C. 3, LEGGE N. 289/2002	0,00	23.236,40	23.236,40	Importo non previsto a preventivo assestato
2U4121006	VERSAMENTO ALLO STATO DI RITENUTE EX ONPI SULLE PENSIONI - ART. 1 DI-DORGES, LEGGE N. 641/1978	2.065.990,00	2.065.990,16	0,16	Differenza trascurabile
2U4121007	VERSAMENTO ALLE ORGANIZZAZIONI SINDACALI DI RITENUTE SU PENSIONI PER CONTRIBUTI ASSOCIATIVI	339.449.547,00	343.870.946,97	4.421.399,97	Il maggiore impegno corrisponde alla maggiore riscossione di quote associative
	TOTALE UPB 2	186.669.084.517,88	187.932.148.584,30	1.263.064.066,42	
	UPB 3 - Centro di Responsabilità Prestazioni a sostegno del reddito				
3U1205002	PRESTAZIONI ANTICIPATE DALLE AZIENDE TENUTE ALLA PRESENTAZIONE DELLE DENUNCE RENDICONTO	11.540.375.290,99	11.603.068.680,23	54.693.389,24	Importo sottostimato a preventivo assestato
3U1205003	PRESTAZIONI ECONOMICHE A LAVORATORI DISOCCUPATI NON AGRICOLI (IND. MOBILITÀ, IND. DISOCCUPAZIONE E RELATIVI TRATTAMENTI PER CARICHI FAMILIARI)	5.295.133.517,61	6.253.004.107,92	957.870.590,31	Il capitolo ha risentito della crisi congiunturale
3U1205006	TRATTAMENTI PER CARICHI FAMILIARI AI LAVORATORI ADDETTI AI SERVIZI DOMESTICI E FAMILIARI	64.831.099,02	90.998.425,65	26.167.326,63	Gli oneri non sono perfettamente prevedibili in fase di preventivo assestato
3U1205008	PRESTAZIONI ECONOMICHE ASSICURAZIONE CONTRO LA TUBERCOLOSI E CONNESSE MAGGIORAZIONI PER CARICHI FAMILIARI EROGATE DIRETTAMENTE AI BE NEFICIARI	38.777.900,00	38.928.258,10	150.358,10	Differenza con la previsione percentualmente trascurabile
3U1205009	PRESTAZIONI ECONOMICHE EROGATE DIRETTAMENTE AI LAVORATORI O RIMBORSATE DIRETTAMENTE ALLE AZIENDE (INTEGRAZIONI SALARIALI, ASSEGNI FA MILIARI E RELATIVE MAGGIORAZIONI, ASSEGNI PER CONGEDI MATRIMONIALI	881.702.013,30	1.226.090.108,33	344.388.095,03	Il capitolo ha risentito della crisi congiunturale
3U1205010	INTEGRAZIONI SALARIALI E CONNESSI ONERI PER IL NUCLEO FAMILIARE AI LAVORATORI AGRICOLI	6.928.804,44	14.392.520,89	7.463.716,45	Il capitolo ha risentito della crisi congiunturale
3U1205013	PRESTAZIONI ECONOMICHE TEMPORANEE EROGATE TRAMITE LE CASSE MARITTIME (INDENNITÀ DI MALATTIA E MATERNITÀ, INDENNITÀ ALLE LAVORATRICI MADRI, EX ART. 8, LEGGE N. 903/1977, RIMBORSO AI DATORI DI LAVORO D	165.401.770,00	171.438.811,48	6.037.041,48	Previsione lievemente sottostimata
3U1205016	PRESTAZIONI A SOSTEGNO DEL REDDITO A CARICO DI FONDI O GESTIONI PENSIONISTICHE (LIQUIDAZIONE IN CAPITALE, INDENNITÀ ASSEGNI E LIQUI DAZIONI VARIE)	44.894.543,00	57.326.381,83	12.431.838,83	Il capitolo ha risentito della crisi congiunturale
3U1205018	PRESTAZIONI TEMPORANEE EROGATE PER CONTO DI ENTI E ORGANISMI ASSICURATORI ESTERI IN REGIME DI REGOLAMENTI O CONVENZIONI INTERNAZIONALI	5.058.600,00	11.461.552,39	6.402.952,39	Importo sottostimato a preventivo assestato
3U1205020	PRESTAZIONI ECONOMICHE ACCESSORIE PRESTAZIONI TERMALI TERAPEUTICHE (SPESE E INDENNITA' DI VIAGGIO AGLI ASSISTITI, SPESE DI SOGGIORNO	8.100.000,00	9.355.989,13	1.255.989,13	Previsione non esattamente determinabile

Capitolo	Denominazione Capitolo	Previsioni Definitive	Somme impegnate	Scostamenti	Note
3U1205021	PRESTAZIONI VARIE A CARICO DI PARTICOLARI FONDI (SUSSIDI AGLI OPERAI ADDETTI ALLE MINIERE DI ZOLFO DELLA SICILIA, SUSSIDI AI COMMESS I DEGLI UFFICI DEL REGISTRO E DELLE IPOTECHE E ASSEGNO VITALIZIO E	154,93	318,36	163,43	Differenza con la previsione trascurabile
3U1205033	PRESTAZIONI ECONOMICHE PER RIMPATRIO DI LAVORATORI EXTRACOMUNITARI AI SENSI DELL'ART. 13 DELLA LEGGE N. 943/1986	80.000,00	82.453,95	2.453,95	Differenza con la previsione trascurabile
3U1205046	PRESTAZIONI ECONOMICHE (ASSEGNO AI NUCLEI FAMILIARI E ASSEGNO PER MATERNITÀ) CONCESSE DAI COMUNI AI SENSI DEGLI ARTT. 65 E 66 DELLA LEGGE N. 448/98, DELL'ART. 50 DELLA LEGGE N. 144/99 E SUCCESSIVE DI	541.000.000,00	543.480.916,71	2.480.916,71	Previsione non esattamente determinabile
3U1205048	ASSEGNO PER MATERNITÀ AI SENSI DELL'ART. 49, COMMA 8 DELLA LEGGE N. 488/99	4.950.000,00	5.036.421,95	86.421,95	Differenza con la previsione contenuta
3U1205052	ASSEGNI STRAORDINARI PER IL SOSTEGNO DEL REDDITO A FAVORE DI LAVORATORI DI IMPRESE DEL CREDITO AI SENSI DELL'ART. 5, C. 1, LETT. B), D.LN. 158/2000	446.214.000,00	473.809.534,55	27.595.534,55	Importo non determinabile esattamente. Si evidenzia che le prestazioni in argomento sono integralmente finanziate dal contributo straordinario a carico dei datori di lavoro.
3U1205053	ASSEGNI STRAORDINARI PER IL SOSTEGNO DEL REDDITO A FAVORE DEI LAVORATORI DELLE IMPRESE DEL CREDITO COOPERATIVO AI SENSI DELL'ART. 5, C. 1, LETT. B) DEL DI N. 157/2000	1.636.000,00	1.725.607,82	89.607,82	Importo non determinabile esattamente. Si evidenzia che le prestazioni in argomento sono integralmente finanziate dal contributo straordinario a carico dei datori di lavoro.
3U1205059	PRESTAZIONI (ASSEGNI STRAORDINARI PER IL SOSTEGNO DEL REDDITO A BONUS) A FAVORE DEI LAVORATORI GIÀ DIPENDENTI DALL'AMMINISTRAZIONE A UTONOMA DEI MONOPOLI DI STATO AI SENSI DELL'ART.5, C.1 LETT. B DEL DI N. 37	2.960.065,00	3.289.300,11	329.235,11	Importo non determinabile esattamente a preventivo
3U1205071	ASSEGNI STRAORDINARI PER IL SOSTEGNO DEL REDDITO A FAVORE DEI LAVORATORI ADDETTI AL SERVIZIO DELLA RISCOSSIONE DEI TRIBUTI ERARIALI E DEGLI ALTRI ENTI PUBBLICI - ART. 5, COMMA 1, LETT. B DEL DI N. 37	30.776.000,00	38.789.552,84	8.013.552,84	Importo non determinabile esattamente a preventivo
3U1205077	PRESTAZIONI ECONOMICHE AI LAVORATORI DIPENDENTI (PROROGA DELL'INDENNITA' ORDINARIA DI DISOCCUPAZIONE CON REQUISITI NORMALI E CONNESSI TRATTAMENTI DI FAMIGLIA) E AI LAVORATORI AUTONOMI (INDENNITA'DIEI	0,00	17.851.649,19	17.851.649,19	Importo non stimato in sede di prev. assestato
3U1207002	INTERESSI PASSIVI SU PRESTAZIONI A SOSTEGNO DEL REDDITO ARRETRATE (ESCLUSI ONERI SENTENZE DELLA CORTE COSTITUZIONALE N. 495/1993 E N. 240/1994)	3.554.536,00	4.306.264,30	951.728,30	Importo sottostimato a preventivo assestato
3U2114012	ANTICIPAZIONI D'IMPOSTA SUL TRATTAMENTO DI FINE RAPPORTO A CARICO DEL FONDO DI PREVIDENZA PER GLI IMPIEGATI DIPENDENTI DAI CONCESSIO NARI DEL SERVIZIO DI RISCOSSIONE DEI TRIBUTI E DELLE ALTRE ENTRATE	0,00	17.421,28	17.421,28	Importo non previsto a preventivo assestato
3U4121007	VERSAMENTO ALLE ORGANIZZAZIONI SINDACALI DI RITENUTE SU PRESTAZIONI ECONOMICHE TEMPORANEE PER CONTRIBUTI ASSOCIATIVI	62.168.935,41	69.333.083,06	7.164.147,65	Il maggiore impegno corrisponde alla maggiore riscossione di quote associative
3U4121011	PAGAMENTO DI PRESTAZIONI PER CONTO DI ALTRI ENTI	4.981.426.679,66	5.463.275.377,51	481.848.697,85	Importo sottostimato a preventivo assestato
	TOTALE UPB 3	24.133.769.909,56	26.097.062.737,58	1.963.292.828,02	
	UPB 4 - Centro di Responsabilità Gestione e sviluppo risorse umane				
4U1102020	COMPENSI ACCESSORI DI RETRIBUZIONE DEL PERSONALE DIRIGENTE (RETRIBUZIONE DI POSIZIONE E DI RISULTATO)	39.596.167,00	39.620.305,46	24.138,46	Lo scostamento rispetto al budget previsto è dovuto all'attribuzione al fondo dei compensi incassati dall'istituto nel corso del 2009 per incarichi aggiuntivi del personale dirigente.
4U1102027	TRATTAMENTO ACCESSORIO PER I DIRIGENTI GENERALI	6.576.278,00	6.579.563,00	3.285,00	Lo scostamento rispetto al budget previsto è dovuto all'attribuzione al fondo dei compensi incassati dall'istituto nel corso del 2009 per incarichi aggiuntivi del personale dirigente.
4U1403005	ONERI PER I TRATTAMENTI PENSIONISTICI INTEGRATIVI A FAVORE DEL PERSONALE DELL'ISTITUTO ART. 64, COMMA 4, LEGGE N. 144/1999	112.493.186,00	121.096.114,15	8.602.928,15	L'importo si discosta da quello preventivato per effetto del maggior numero di dipendenti cessati dal servizio rispetto alla stima effettuata.
4U1403006	ONERI PER TRATTAMENTI PENSIONISTICI INTEGRATIVI A FAVORE DEL PERSONALE IN QUIESCENZA DELLA SOPPRESSA SPORTASS	130.000,00	178.764,53	48.764,53	L'importo si discosta da quello preventivato per effetto del maggior numero di cessazioni registrate nell'esercizio rispetto alla stima effettuata.
4U2115001	INDENNITÀ DI BUONUSCITA AL PERSONALE CESSATO DAL SERVIZIO	165.000.000,00	189.268.513,28	24.268.513,28	Lo scostamento è causato dal maggior numero di dipendenti cessati dal servizio nonché per l'esecutività di sentenze favorevoli agli ex dipendenti, per l'applicazione dei benefici contrattuali relativi a cessazioni anni precedenti e dall'attribuzione dell'ritenz. IIS dal 2007

Capitolo	Denominazione Capitolo	Previsioni Definitive	Somme Impegnate	Scostamenti	Note
4U2115002	PREMIO DI OPEROSITA A MEDICI LIBERI PROFESSIONISTI CON INCARICO A CAPITOLATO CESSATI DAL RAPPORTO PROFESSIONALE	30.000,00	53.359,94	23.359,94	L'importo si discosta da quello preventivato per effetto delle cessazioni non prevedibili verificatesi nell'esercizio.
4U2115004	TRATTAMENTO DI FINE RAPPORTO AL PERSONALE CESSATO DAL SERVIZIO	1.180.000,00	1.715.400,23	535.400,23	L'importo si discosta da quello preventivato per effetto del maggior numero di dipendenti, difficilmente quantificabile, cessati dal servizio
4U2220099	ESTINZIONE DI DEBITI CONNESSI ALLA GESTIONE DELLE RISORSE UMANE	0,00	3.066.807,80	3.066.807,80	Importo non previsto a preventivo assestato
4U4121004	VERSAMENTO DELLE RITENUTE PREVIDENZIALI ENPAM EFFETTUATE AI MEDICI LIBERI PROFESSIONISTI CON INCARICO A CAPITOLATO	12.500,00	12.706,75	206,75	Scostamento trascurabile
	TOTALE UPB 4	325.018.131,00	361.591.535,14	36.573.404,14	
	UPB 5 - Centro di Responsabilità Approvvigionamenti logistica e patrimonio				
5U1101001	COMPENSI FISSI E ONERI RIFLESSI AL PRESIDENTE DELL'ISTITUTO	203.000,00	216.261,20	13.261,20	Lo scostamento è connesso alla continuità dell'incarico di Commissario straordinario del CdA dell'INPS
5U1104020	SPESE PER SERVIZI SVOLTI DA ALTRI ENTI ED ORGANISMI NAZIONALI PER L'ACCERTAMENTO E LA RISCOSSIONE DEI CONTRIBUTI E PER L'EROGAZIONE DELLE PRESTAZIONI	439.949.096,00	458.108.663,95	18.159.567,95	La maggiore spesa è dovuta al crescente volume dei servizi resi.
5U1104021	SPESE PER I SERVIZI IN OUTSOURCING FINALIZZATI AL RECUPERO DI CONTRIBUTI	3.000.000,00	5.576.073,23	2.576.073,23	Lo scostamento è connesso all'incremento dei contatti con l'utenza.
5U1104023	SPESE PER I SERVIZI SVOLTI DAI CAF PER LA DETERMINAZIONE DELL'INDICATORE DELLA SITUAZIONE ECONOMICA EQUIVALENTE (ISEE)	85.000.000,00	102.211.835,80	17.211.835,80	Il maggior volume dei servizi richiesti dagli utenti per le certificazioni ISEE e resi dai Caf ha prodotto la maggiore spesa in parola.
5U1104028	SPESE PER I SERVIZI DI DI ARCHIVIAZIONE EX D.LGS. N. 42/2004	3.000.000,00	3.002.920,00	2.920,00	Il modesto scostamento è connesso ad un lieve aumento dei servizi resi dall'azienda incaricata a fronte delle esigenze rappresentate nel corso dell'anno dalle strutture centrali e periferiche.
5U1104055	SPESE PER I SERVIZI DI TRASMISSIONE DATI FORNITI DAL SISTEMA PUBBLICO DI CONNETTIVITA'	146.000.000,00	148.159.151,48	2.159.151,48	La maggiore spesa è dovuta sia al finanziamento dei contratti SPC in scadenza per i servizi di connettività, sicurezza che per la gestione dei servizi Web.
5U1104056	SPESE PER IL SERVIZIO DI GARANZIA DEI SISTEMI INFORMATICI CONTRO EVENTI DISTRUTTIVI (BUSINESS CONTINUITY/DISASTER RECOVERY)	40.000.000,00	47.186.596,44	7.186.596,44	L'incremento è connesso ai maggiori servizi di DR e BC resisi necessari fino all'approntamento di DR geografico da realizzare entro il 31.12.2010.
5U1208005	TRIBUTI DIVERSI (IMPOSTA DI BOLLO E DI REGISTRAZIONE DELLE CONVENZIONI INERENTI LA MATERIA ASSICURATIVA E PREVIDENZIALE NONCHE' CONTRIBUTI CONSORTILI, TASSA TRASPORTO RIFIUTI SOLIDI URBANI, TASSA DCC	6.651.700,00	8.617.403,99	1.965.703,99	Lo scostamento è connesso agli effettivi fabbisogni emersi nel corso dell'anno.
5U1208010	IMPOSTA COMUNALE DEGLI IMMOBILI	605.031,86	737.347,50	132.315,64	Importo non preventivabile esattamente
5U1208015	IMPOSTA SOSTITUTIVA SUL PLUSVALORE TITOLI ALIENATI	0,00	92.007,38	92.007,38	Importo non previsto a preventivo assestato
5U1209020	RIMBORSO DEL CANONE DI AFFITTO (QUOTA PARTE NON DOVUTA) AI CONDUTTORI DEGLI STABILI DA REDDITO	0,00	13.574,24	13.574,24	Importo non previsto a preventivo assestato
5U1210001	SPESE LEGALI CONNESSE AL RECUPERO DEI CREDITI CONTRIBUTIVI E ALLA CONCESSIONE E AL RECUPERO DI PRESTAZIONI	146.891.659,00	271.400.629,64	124.508.970,64	L'incisiva azione finalizzata al recupero dei crediti contributivi e alle prestazioni ha prodotto l'incremento delle connesse attività e spese legali.
5U1210017	SPESE PER LA GESTIONE E LA VENDITA DEGLI IMMOBILI GIA' CARTOLARIZZATI AI SENSI DELL'ART. 3 DEL D.L. N. 351/2001 CONVERTITO NELLA LEGGE N. 410/2001	0,00	17.768.928,98	17.768.928,98	L'incremento segnalato è del tutto apparente in quanto la spesa era in precedenza allocata sul capitolo 5U1210014 e, successivamente traslata nel presente capitolo, di recente istituzione, al fine di realizzare una specifica evidenza contabile per gli immobili già cartolarizzati ai sensi dell'art. 3 di n. 351/2001.
5U2111008	ACQUISIZIONE IMMOBILI DA REDDITO GIA' CARTOLARIZZATI AI SENSI DELL'ART. 3 DEL D.L. N. 351/2001 CONVERTITO NELLA LEGGE N. 410/2001 - ART. 43-BIS DEL D.L. N. 207/2008 CONVERTITO NELLA LEGGE N. 14/2009	0,00	1.287.388.473,55	1.287.388.473,55	Importo non previsto a preventivo assestato
5U4121028	VERSAMENTO DELLA RIMESSA DELLA COMUNITÀ EUROPEA A ENTI PARTECIPANTI AI PROGETTI PER APPLICAZIONI TELEMATICHE DI INTERESSE COMUNITARIO	20.293,87	24.843,33	4.549,46	Scostamento trascurabile
	TOTALE UPB 5	871.320.780,73	2.350.504.710,71	1.479.183.929,98	
	UPB 8 - Centro di Responsabilità Altre strutture di Direzione generale				
8U1206002	CONTRIBUTI SOCIALI DI MALATTIA E SOMME AGGIUNTIVE RELATIVI ALL'ANNO 1979 DA TRASFERIRE ALLO STATO PER IL FINANZIAMENTO DEL FONDO SANITARIO NAZIONALE - ART. 69, LETT. A), LEGGE N. 833/1978	0,00	1.464,99	1.464,99	Previsione non effettuata poiché gestione a stralcio

Capitolo	Denominazione Capitolo	Previsioni Definitive	Somme impegnate	Scostamenti	Note
8U1206019	TRASFERIMENTO ALLO STATO DEI CONTRIBUTI PER IL FINANZIAMENTO DEL FONDO NAZIONALE PER LE POLITICHE MIGRATORIE AI SENSI DEGLI ARTT. 25 , C. 2 E 45, C. 3 DEL D.LVO N. 286/1998	322.202,76	730.551,96	408.349,20	Importo sottostimato a preventivo assestato
8U1206020	TRASFERIMENTO AL "FONDO PER LA FORMAZIONE DEI LAVORATORI TEMPORANEI - FORMA - TEMP" DEL CONTRIBUTO DI CUI ALL'ART. 5 DELLA LEGGE N. 196/1997 COME SOSTITUITO DELL'ART. 64, C. 1, LETT. D) DELLA LEGGE N	0,00	26.349,17	26.349,17	Importo non previsto a preventivo assestato
8U1206022	TRASFERIMENTO ALLO STATO DELLE ECONOMIE DERIVANTI DALLA RIDUZIONE DELL'INDENNITÀ DI ACCOMPAGNAMENTO E DALL'INDENNITÀ SPECIALE PER I CIECHI CIVILI CHE USUFRUISCONO DEL SERVIZIO DI ACCOMPAGNAMENTO DA P	237.708,00	825.981,00	588.273,00	Importo sottostimato a preventivo assestato
8U1206026	TRASFERIMENTO ALLO STATO DEI CONTRIBUTI DEL "FONDO PER L'EROGAZIONE AI LAVORATORI DIPENDENTI DEL SETTORE PRIVATO DEI TRATTAMENTI DI FINE RAPPORTO DI CUI ALL'ARTICOLO 2120 DEL CODICE CIVILE" DI CUI AL	4.120.000.000,00	4.530.346.923,13	410.346.923,13	Importo sottostimato a preventivo assestato
8U1206027	TRASFERIMENTO ALLO STATO DELLE SOMME DERIVANTI DALLA RIDUZIONE DEI FONDI PER IL FINANZIAMENTO DELLA CONTRATTAZIONE INTEGRATIVA - ART. 67, COMMA 6, DEL D.L. N. 112/2008 CONVERTITO NELLA LEGGE N. 133/2	42.806.641,00	50.178.640,80	7.371.999,80	Importo sottostimato a preventivo assestato
8U1206051	CONTRIBUTI SOCIALI DI MALATTIA PER PERIODI FINO AL 31 DICEMBRE 1978 DA TRASFERIRE ALLA GESTIONE DI LIQUIDAZIONE DEGLI ENTI MUTUALISTICI DISCIOLTI	0,00	27.332,05	27.332,05	Previsione non effettuata poiché gestione a stralcio
8U1206073	RIMBORSO AD ALTRI ENTI DEGLI ONERI PER PRESTAZIONE AGGIUNTIVA ANNUA A FAVORE DEI PENSIONATI DI CUI ALL'ART. 70, C. 7, LEGGE N. 388/2 000	0,00	1.010.800,08	1.010.800,08	Importo non previsto a preventivo assestato
8U1206077	TRASFERIMENTO DEL CONTRIBUTO DI CUI ALL'ART. 25, C. 4, L. 845/1978 AI FONDI PARITETICI INTERPROFES. NAZIONALI - ART.	497.062.539,28	510.716.766,87	13.654.227,59	Importo sottostimato a preventivo assestato
8U1207099	118, C. 3 L. 388/2000	1.009.159,81	4.368.811,62	3.359.652,81	Attività delle Sedi superiore alla previsione
8U1208003	INTERESSI PASSIVI DIVERSI	4.621.185,00	4.673.808,46	52.623,46	Non esattamente quantificabile in sede di prev. assestato
8U1208013	IMPOSTA SUGLI INTERESSI SUI CONTI CORRENTI BANCARI E POSTALI	23.486.888,90	23.942.413,60	455.524,70	Non esattamente quantificabile in sede di prev. assestato
8U1209016	IMPOSTA SUGLI INTERESSI SUI FONDI INVESTITI PRESSO LA TESORERIA CENTRALE DELLO STATO A SEGUITO DELLA CESSIONE DEGLI IMMOBILI ALLA SC IP - SOCIETÀ CARTOLARIZZAZIONE IMMOBILI PUBBLICI SRL E AL "FIP - F	1.108.167.709,08	1.522.088.373,81	413.920.664,73	Gli oneri per alcune prestazioni assistenziali di natura pensionistica sono risultati inferiori alle previsioni
8U2114016	RIMBORSO ALLO STATO DI SOMME TRASFERITE ALL'ISTITUTO IN ECCEDENZA AGLI ONERI POSTI A SUO CARICO	4.120.000.000,00	4.530.346.923,13	410.346.923,13	Importo sottostimato a preventivo assestato
8U2114099	FONDI DERIVANTI DAI CONTRIBUTI DEL "FONDO PER L'EROGAZIONE AI LAVORATORI DIPENDENTI DEL SETTORE PRIVATO DEI TRATTAMENTI DI FINE RAPPORTO DI CUI ALL'ARTICOLO 2120 DEL CODICE CIVILE" DI CUI ALL'ART. 1,	1.355.148.382,86	1.926.845.274,16	571.696.891,30	Non esattamente quantificabile in sede di prev. assestato
8U4121001	CONCESSIONI DI CREDITI DIVERSI	23.004.394.180,00	24.082.856.254,82	1.078.362.066,82	Non esattamente quantificabile in sede di prev. assestato
8U4121015	VERSAMENTO DI ENTRATE EVENTUALI	0,00	444,67	444,67	Importo non previsto a preventivo assestato
8U4121024	VERSAMENTO ALLA GESTIONE DI LIQUIDAZIONE DEGLI ENTI MUTUALISTICI DISCIOLTI DI SOMME DOVUTE DAL PERSONALE DI DETTI ENTI (VALORI DI RI SCATTO E QUOTE DI PRESTITI) E RISCOSSE PER CONTO DELLA SUDDETTA GEST	770.140.070,00	876.167.923,53	106.027.853,53	Importo sottostimato a preventivo assestato
8U4121030	VERSAMENTO DI RITENUTE EVENTUALI DERIVANTI DALLE OPERAZIONI DI ASSISTENZA FISCALE DI CUI ALL'ART. 78 DELLA LEGGE N. 413/1991	0,00	1.103.059,83	1.103.059,83	Importo non previsto a preventivo assestato
8U4121031	PAGAMENTO DI PRESTAZIONI PENSIONISTICHE ARRETRATE E DI RELATIVI INTERESSI DI CUI ALLE SENTENZE DELLA CORTE COSTITUZIONALE N. 495/93 E N. 240/94	867.879.922,00	1.388.901.767,91	519.024.845,91	Importo sottostimato a preventivo assestato
8U4121033	VERSAMENTO DI RITENUTE PER ADDIZIONALE REGIONALE ALL'IMPOSTA SUL REDDITO DELLE PERSONE FISICHE	536.123.335,00	545.345.510,01	9.222.175,01	Importo sottostimato a preventivo assestato
8U4121034	VERSAMENTO DI RITENUTE PER ADDIZIONALE COMUNALE ALL'IMPOSTA SUL REDDITO DELLE PERSONE FISICHE	49.534.136,00	50.644.658,34	1.110.522,34	Importo sottostimato a preventivo assestato
8U4121037	VERSAMENTO DI RITENUTE PER ADDIZIONALE REGIONALE IRPEF DERIVANTI DALLE OPERAZIONI DI ASSISTENZA FISCALE- ART. 78 DELLA LEGGE N. 413/1991	13.283.243,00	24.049.023,57	10.765.780,57	Non esattamente quantificabile in sede di prev. assestato
	VERSAMENTO DI RITENUTE PER ADDIZIONALE COMUNALE IRPEF DERIVANTI DALLE OPERAZIONI DI ASSISTENZA FISCALE - ART. 78 DELLA LEGGE N. 413/1991				

Capitolo	Denominazione Capitolo	Previsioni Definitive	Somme impegnate	Scostamenti	Note
8U4121042	VERSAMENTO DELL'IMPOSTA SOSTITUTIVA SUI MUTUI EDILIZI RELATIVI ALL'ACQUISTO DELL'ALLOGGIO DI PRIMA ABITAZIONE	239.200,00	275.546,79	36.346,79	Scostamento trascurabile
8U4121047	PAGAMENTO PER CONTO DEI DATORI DI LAVORO DI PRESTAZIONI OCCASIONALI DI TIPO ACCESSORIO DI CUI AGLI ARTT. 70 - 73 DEL D.LGS. N. 276/2003 E SUCCESSIVE MODIFICAZIONI	4.000.000,00	28.713.111,23	24.713.111,23	Importo sottostimato a preventivo assestato
8U4121048	BONUS STRAORDINARIO EROGATO PER CONTO DELLO STATO AI SOGGETTI A BASSO REDDITO - ART. 1 DEL D.L. N. 185/2008 CONVERTITO NELLA LEGGE N. 2/2009	491.725.650,00	620.356.197,74	128.630.547,74	Importo non preventivabile esattamente
8U4121099	PARTITE IN CONTO SOSPESE	140.000.000,00	157.660.376,70	17.660.376,70	Importo non preventivabile esattamente
	TOTALE UPB 8	37.150.370.360,69	40.880.404.291,07	3.730.033.930,38	
	TOTALE	250.844.469.744,99	259.997.340.639,58	9.152.870.894,60	

Allegato C

Elenco degli immobili

- all. C.1. Consistenza al 31/12/2009

- all. C.2. Fondo ammortamento al 31/12/2009

- all. C.3. Valori al 31/12/2009

- all. C.4. Variazioni intervenute nel 2009

- all. C.5. Immobili di pertinenza della gestione investimenti patrimoniali unitari (IPC)

- all. C.6. Immobili di pertinenza della gestione fondo di previdenza per il personale addetto ai pubblici servizi di trasporto (IPE - ex ATM)

- all. C.7. Immobili di pertinenza della gestione assicurazione obbligatoria contro la tubercolosi (IPF - ex TBC)

- all. C.8. Immobili di pertinenza della gestione fondo di previdenza personale aziende del gas (IPD - Fondo GAS)

- all. C.9. Immobili di pertinenza della gestione speciale per i trattamenti pensionistici già' erogati dai fondi integrativi di previdenza esistenti presso gli enti disciolti (IPI - Fondo SCAU)

- all. C.10. Immobili di pertinenza della gestione ordinaria ex SCAU (GPO)

- all. C.11. Immobili di pertinenza della gestione assicurazione obbligatoria spedizionieri doganali (IPG - (Fondo Spediz. doganali)

- all. C.12. Immobili di pertinenza della gestione IPY (ex INPDAI)

- all. C.13. Immobili espropriati - Definiti

- all. C.14. Bilancio consuntivo 2009 - Consistenze - SCIP 1

- all. C.15. Bilancio consuntivo 2009 - Fondo ammortamento SCIP 1

- all. C.16. Patrimonio INPS già cartolarizzato - SCIP 1

- all. C.17. Patrimonio ex INPDAI già cartolarizzato - SCIP 1

- all. C.18. Bilancio consuntivo 2009 - Consistenze - SCIP 2

- all. C.19. Bilancio consuntivo 2009 - Fondo ammortamento SCIP 2

- all. C.20. Patrimonio INPS già cartolarizzato - SCIP 2

- all. C.21. Patrimonio ex INPDAI già cartolarizzato - SCIP 2

Bilancio consuntivo 2009 - Consistenze

		Consistenza al 31/12/2009		
		reddito	strumentale	totali
I P C	IMMOBILI DI PERTINENZA DELLA GESTIONE INVESTIMENTI PATRIMONIALI UNITARI (COMPRESO CAMOGLI)	7.214.888,39	133.136.137,62	140.351.026,01
I P E	IMMOBILI DI PERTINENZA DELLA GESTIONE FONDO DI PREVIDENZA PER IL PERSONALE ADDETTO AI PUBBLICI SERVIZI DI TRASPORTO (IPE -ex A T M)	579.941,44		579.941,44
I P F	IMMOBILI DI PERTINENZA DELLA GESTIONE ASSICURAZIONE OBBLIGATORIA CONTRO LA TUBERCOLOSI (IPF - ex TBC)	182.709,48	7.088,03	189.797,51
I P D	IMMOBILI DI PERTINENZA DELLA GESTIONE FONDO DI PREVIDENZA PERSONALE AZIENDE DEL GAS (IPD - FONDO GAS)	31.004,56	74.416,36	105.420,92
I P I	IMMOBILI DI PERTINENZA DELLA GESTIONE SPECIALE PER I TRATTAMENTI PENSIONISTICI GIA' EROGATI DAI FONDI INTEGRATIVI DI PREVIDENZA ESISTENTI PRESSO GLI ENTI DISCIOLTI	156.296,31	653.458,04	809.754,35
G P O	IMMOBILI DI PERTINENZA DELLA GESTIONE ORDINARIA EX SCAU (GPO)	746.641,33	1.561.710,05	2.308.351,38
I P G	IMMOBILI DI PERTINENZA DELLA GESTIONE ASSICURAZIONE OBBLIGATORIA SPEDIZIONIERI DOGANALI (IPG - (FONDO SPEDIZ. DOGANALI)	10.532.232,39		10.532.232,39
I P Y	IMMOBILI DI PERTINENZA DELLA GESTIONE I P Y (EX INPDAI) (compreso l'usofrutto di € 15.042,33)	152.957.693,54	-	152.957.693,54
	Totali	172.401.407,44	135.432.810,10	307.834.217,54

Bilancio consuntivo 2009 - Fondo ammortamento

		Fondo ammortamento al 31/12/2009		
		reddito	strumentale	totali
I P C	IMMOBILI DI PERTINENZA DELLA GESTIONE INVESTIMENTI PATRIMONIALI UNITARI (COMPRESO CAMOGLI)	3.011.069,41	61.233.475,17	64.244.544,58
I P E	IMMOBILI DI PERTINENZA DELLA GESTIONE FONDO DI PREVIDENZA PER IL PERSONALE ADDETTO AI PUBBLICI SERVIZI DI TRASPORTO (IPE -ex A T M)	119.626,68		119.626,68
I P F	IMMOBILI DI PERTINENZA DELLA GESTIONE ASSICURAZIONE OBBLIGATORIA CONTRO LA TUBERCOLOSI (IPF - ex TBC)	13.019,57	7.088,03	20.107,60
I P D	IMMOBILI DI PERTINENZA DELLA GESTIONE FONDO DI PREVIDENZA PERSONALE AZIENDE DEL GAS (IPD - FONDO GAS)	26.610,49	57.678,78	84.289,27
I P I	IMMOBILI DI PERTINENZA DELLA GESTIONE SPECIALE PER I TRATTAMENTI PENSIONISTICI GIA' EROGATI DAI FONDI INTEGRATIVI DI PREVIDENZA ESISTENTI PRESSO GLI ENTI DISCIOLTI	45.231,32	169.801,28	215.032,60
G P O	IMMOBILI DI PERTINENZA DELLA GESTIONE ORDINARIA ex SCAU (GPO)		452.895,91	452.895,91
I P G	IMMOBILI DI PERTINENZA DELLA GESTIONE ASSICURAZIONE OBBLIGATORIA SPEDIZIONIERI DOGANALI (IPG - (FONDO SPEDIZ. DOGANALI)	6.316.888,52		6.316.888,52
I P Y	IMMOBILI DI PERTINENZA DELLA GESTIONE I P Y (ex INPDAI)	3.143.296,43	-	3.143.296,43
	Totali	12.675.742,42	61.920.939,17	74.596.681,59

Bilancio consuntivo 2009 - Valori

		VALORI al 31/12/2009		
		reddito	strumentale	totali
I P C	IMMOBILI DI PERTINENZA DELLA GESTIONE INVESTIMENTI PATRIMONIALI UNITARI (COMPRESO CAMOGLI)	432.573.129,40	1.785.437.708,00	2.218.010.837,40
I P E	IMMOBILI DI PERTINENZA DELLA GESTIONE FONDO DI PREVIDENZA PER IL PERSONALE ADDETTO AI PUBBLICI SERVIZI DI TRASPORTO (IPE -ex A T M)	37.713.820,00		37.713.820,00
I P F	IMMOBILI DI PERTINENZA DELLA GESTIONE ASSICURAZIONE OBBLIGATORIA CONTRO LA TUBERCOLOSI (IPF - ex TBC)	50.966.794,00	631.000,00	51.597.794,00
I P D	IMMOBILI DI PERTINENZA DELLA GESTIONE FONDO DI PREVIDENZA PERSONALE AZIENDE DEL GAS (IPD - FONDO GAS)	1.985.000,00	9.607.000,00	11.592.000,00
I P I	IMMOBILI DI PERTINENZA DELLA GESTIONE SPECIALE PER I TRATTAMENTI PENSIONISTICI GIA' EROGATI DAI FONDI INTEGRATIVI DI PREVIDENZA ESISTENTI PRESSO GLI ENTI DISCIOLTI	4.809.000,00	14.106.000,00	18.915.000,00
G P O	IMMOBILI DI PERTINENZA DELLA GESTIONE ORDINARIA EX SCAU (GPO)	1.862.502,00	5.316.000,00	7.178.502,00
I P G	IMMOBILI DI PERTINENZA DELLA GESTIONE ASSICURAZIONE OBBLIGATORIA SPEDIZIONIERI DOGANALI (IPG - (FONDO SPEDIZ. DOGANALI)	23.674.250,00		23.674.250,00
I P Y	IMMOBILI DI PERTINENZA DELLA GESTIONE I P Y (EX INPDAI) (compreso l'usofrutto di € 15.042,33)	195.667.000,00	-	195.667.000,00
	TOTALI	749.251.495,40	1.815.097.708,00	2.564.349.203,40

RENDICONTO 2009

Variazioni intervenute nel 2009

Immobile	Descrizione	mq	Euro
GESTIONE I P C "INVESTIMENTI PATRIMONIALI UNITARI"			
Bolzano:	La destinazione d'uso è mista. La Sede ha comunicato la seguente variazione di cubatura:		
P.zza della Vittoria, 39 - Corso della Libertà, 9	parte a reddito	28.162	
	parte strumentale	14.415	
	totale	42.577	
	Pertanto, si apportano le conseguenti variazioni, rispettivamente:		
	alla voce "Immobili da reddito in esercizio"		
	consistenza al 1/1/09		66.901,42
	variazione cambio destinazione		1.295,55
	consistenza al 31/12/09		68.196,97
	variazione ammortamento		25,91
	alla voce "Immobili strumentali ad ufficio in esercizio"		
	consistenza al 1/1/09		36.202,86
	variazione cambio destinazione		-1.295,55
	consistenza al 31/12/04		34.907,31
	variazione ammortamento		-25,91
Bolzano:	La destinazione d'uso è mista. La Sede ha comunicato la seguente variazione di cubatura:		
via ORAZIO, 2	parte a reddito	12.180	
	parte strumentale	-	
	totale	12.180	
	Pertanto, si apportano le conseguenti variazioni, rispettivamente:		
	alla voce "Immobili da reddito in esercizio"		
	consistenza al 1/1/09		23.971,73
	variazione cambio destinazione		1.073,36
	consistenza al 31/12/09		25.045,09
	variazione ammortamento		506,45
	alla voce "Immobili strumentali ad ufficio in esercizio"		
	consistenza al 1/1/09		1.073,36
	variazione cambio destinazione		-1.073,36
	consistenza al 31/12/04		0,00
	variazione ammortamento		-506,45
Catanzaro	Provvedimento "VERBALE DI BONARIO ACCORDO"		
Azienda agraria - località Pontepiccolo	alla voce "Immobili da reddito - Terreni soggetti ad esproprio"		
	consistenza 01/01/2009	54.236,00	2.412,15
	aumento di consistenza		237.701,19
	diminuzione di consistenza		-240.113,34
	consistenza al 31/12/2009		0,00
CUNEO	Decreto di occupazione comunale n° 21 del 29/7/1980 - Decreto definitivo di occupazione n° 32 del 1982 - Definito con sentenza della corte di Appello di Torino sezione terza civile n° 1564.		
via Don Minzoni	alla voce "Immobili da reddito - Terreni soggetti ad esproprio"		
	consistenza 01/01/2009	1.969,82	6.503,96
	aumento di consistenza		36.686,08
	diminuzione di consistenza		-43.190,04
	consistenza al 31/12/2009		0,00
Lecce	La destinazione d'uso è mista. La Sede ha comunicato la seguente variazione di cubatura:		
via Guacci, 1	parte a reddito	768	
	parte strumentale	4.214	
	totale	4.982	
	Pertanto, si apportano le conseguenti variazioni, rispettivamente:		
	alla voce "Immobili da reddito in esercizio"		
	consistenza al 1/1/09		30.274,53
	variazione cambio destinazione		-24.870,37
	consistenza al 31/12/09		5.404,16
	variazione ammortamento		24.870,37
	alla voce "Immobili strumentali ad ufficio in esercizio"		
	consistenza al 1/1/09		4.782,16
	variazione cambio destinazione		24.870,37
	consistenza al 31/12/04		29.652,53
	variazione ammortamento		-24.870,37

Immobili di pertinenza della gestione investimenti patrimoniali unitari (IPC)

Ubicazione degli immobili	Totale amm.to al 31/12/2008	Var.ne amm.to per cambio destinazione	Consistenza al 1/1/2009	Aumenti (*)	Diminuzioni	Variazioni per cambio destinazione	Consistenza al 31/12/2009	Amm.to (=2% o <) quota 2009	Variazione fondo ammort. per dismissioni	Totale amm.to al 31/12/2009	Valutazione corrente 2009
IMMOBILI DA REDDITO											
1) IN ESERCIZIO											
Ancona:											
Via Damiano Chiesa,4	386,60		662,37				662,37	13,25		399,85	210.000,00
Arezzo:											
Via Signorelli, 20	377,44		412,85				412,85	8,26		385,70	26.000,00
Bologna:											
Via Galliera, 66-67-70	151.967,00		174.268,74				174.268,74	3.485,37		155.452,37	28.900.000,00
Bolzano:											
P.zza della Vittoria, 39 - Corso della	28.633,59	25,91	66.901,42			1.295,55	68.196,97	1.338,03		29.997,53	21.323.987,00
Via Orazio,1/P.za Vittoria 27/28 (1 loc.comm. Cat.C1 + 6 loc. Cat.C2 = 7 unità)	930,44		1.972,03				1.972,03	39,44		969,88	639.920,00
Via Orazio,2	11.310,26	506,45	23.971,73			1.073,36	25.045,09	479,41		12.296,14	8.832.660,00
Brindisi:											
Via Romolo 26-28 (5 locali Cat.C2)	162,08		189,77				189,77	3,80		165,88	27.000,00
Cagliari:											
V.le R.Margherita,19/a - v. XX Settembre (neg.)	41.950,19		41.950,19				41.950,19	0,00		41.950,19	2.257.260,00
Via Silvestro-Via Grandi	131.220,15		158.970,50				158.970,50	3.179,41		134.399,56	10.839.540,00
Carbonia (CA):											
Via della Posta, 4/Piazza Matteotti/Via Cremoci	83.253,14		104.678,34				104.678,34	2.093,57		85.346,71	16.234.080,00
Cassino (Fr):											
Via G. D'Annunzio 9/ Corso della Repubblica	31.522,09		32.885,08				32.885,08	657,70		32.179,79	2.168.000,00
Catania:											
Via Repisardi/Via Cave di Villari	95.380,79		95.380,79				95.380,79	0,00		95.380,79	3.572.040,00
Catanzaro:											
Ponte Piccolo (ex Villa Maria)	162,17		401,41				401,41	8,03		170,20	199.500,00
Como:											
Via Peri 24/6 - Via Eman	2.998,73		6.238,21				6.238,21	124,76		3.123,49	4.001.790,00
Via Varesina,240/a	194.300,98		284.531,39				284.531,39	5.690,63		199.991,61	9.995.000,00
Conegliano:											
Via Isonzo, 69/b	9.520,59		15.232,37				15.232,37	304,65		9.825,24	2.835.000,00
Ferrara:											
Via C.Mayr, 167 > V.Cammello	1.229,34		2.076,77				2.076,77	41,54		1.270,88	2.700.000,00
da riportare	785.305,58	532,36	1.010.723,96	0,00	0,00	2.368,91	1.013.092,87	17.467,87	0,00	803.305,81	114.761.777,00

Ubicazione degli immobili	Totale amm.to al 31/12/2008	Var.ne amm.to per cambio destinazione	Consistenza al 1/1/2009	Aumenti (*)	Diminuzioni	Variazioni per cambio destinazione	Consistenza al 31/12/2009	Amm.to (=2% o <) quota 2009	Variazione fondo ammort. per dismissioni	Totale amm.to al 31/12/2009	Valutazione corrente 2009
riporto	*785.305,58*	*532,36*	*1.010.723,96*	*0,00*	*0,00*	*2.368,91*	*1.013.092,87*	*17.467,87*	*0,00*	*803.305,81*	*114.761.777,00*
Ex S. E. I. P.zza Leopoldo II (I unità Ca.A10 +, I unità cat C1compresa area annessa al fabbr. in ex Via Del Ricci 12 ora Via Mayer)	3.940,70		7.813,55				7.813,55	156,27		4.096,97	850.000,00
Via dello Stecculo, 16 - Via R. Giuliani (8 loc.comm. Cat. C1)	23.285,44		28.209,00				28.209,00	564,18		23.949,62	1.347.000,00
Genova:											
P.zza della Vittoria, 2/Via Cadorna, 5 (cabina el.)	1.429,39		1.429,39				1.429,39	0,00		1.429,39	19.000,00
Via Sapeto, 10 (2 loc.comm. Cat. C1)	3.536,92		3.922,12				3.922,12	78,44		3.615,26	230.800,00
Genova-Sestri Ponente											
V. Ciro Menotti 39 - Via Sestri	14.774,89		34.365,69				34.365,69	687,31		15.462,20	51.200,00
Genova:											
P.za Vittoria 1-Via Oberdan-L.go 27 marzo 7,10	22.927,33		22.927,33				22.927,33	0,00		22.927,33	1.019.000,00
Grosseto:											
Via Trento, 42	7.126,61		7.126,61				7.126,61	0,00		7.126,61	1.120.000,00
Imperia:											
Viale Rimembranze 25	3.478,05		5.917,13				5.917,13	118,34		3.596,39	45.200,00
Via Siffredi, 10	1.152,78		1.765,04				1.765,04	35,30		1.188,08	43.700,00
L'Aquila:											
C. Federico II- Via Giardini, 2	102,48		108,06				108,06	2,16		104,64	7.000,00
La Spezia:											
Vicci-Via Monsello, 18 (3 locali Cat. C6)	3.931,54		4.704,56				4.704,56	94,09		4.025,63	116.800,00
Via Mazzini, 63/via XX Settembre	55,46		94,39				94,39	1,89		57,35	68.200,00
Latina:											
Via C. Battisti 52/Via Eroi del Lavoro 12	159.749,12		203.524,70				203.524,70	4.070,49		163.819,61	7.091.000,00
Lecce:											
Via Gusco, 1/11	29.955,88	-25.057,21	30.274,53			-24.870,37	5.404,16	305,49		5.404,16	535.000,00
Via XXV Luglio 31	20.434,14		78.412,78				78.412,78	1.568,26		22.002,40	15.702.000,00
Livorno:											
Via Cherubini, 2-4-6/Via Alfieri (2 loc.comm. Cat.C1)	8.789,45		12.762,52				12.762,52	255,25		9.044,70	541.000,00
Via Fiume >p.zza Puntiglione	202.729,20		202.729,20				202.729,20	0,00		202.729,20	5.033.000,00
Mantova:											
P.za Martiri di Belfiore,1-2	3.923,24		5.752,34				5.752,34	115,05		4.038,29	4.358.040,00
Massa:											
Immobili ex UEN - Via Garibaldi/Via Crispi, 13	913,16		1.781,12				1.781,12	35,62		948,78	27.181,00
Via V. Emanuele, 100	21.549,55		21.549,55				21.549,55	0,00		21.549,55	598.842,00
da riportare	*1.319.190,91*	*-24.524,85*	*1.685.893,57*	*0,00*	*0,00*	*-22.501,46*	*1.663.392,11*	*25.756,01*	*0,00*	*1.330.422,07*	*153.565.740,00*

Ubicazione degli immobili	Totale amm.to al 31/12/2008	Var.ne amm.to per cambio destinazione	Consistenza al 1/1/2009	Aumenti (*)	Diminuzioni	Variazioni per cambio destinazione	Consistenza al 31/12/2009	Amm.to (=2% o <) quota 2009	Variazione fondo ammort. per dismissioni	Totale amm.to al 31/12/2009	Valutazione corrente 2009
riporto	*1.319.190,91*	*-24.524,85*	*1.685.893,57*	*0,00*	*0,00*	*-22.501,46*	*1.663.392,11*	*23.756,01*	*0,00*	*1.320.422,07*	*153.565.740,00*
Milano:											
• Piazza Bertarelli, 4	39.623,67		81.538,58				81.538,58	1.630,77		41.254,44	53.670.870,00
Piazza Lagosta, 6 (4 unità Cat.D5,C1, A2,A10)	17.644,84		19.653,17				19.653,17	393,06		18.037,90	2.434.920,00
• Via Visc-Via N. Pompilio	380.833,36		508.343,48				508.343,48	10.166,87		391.000,23	49.389.120,00
Milano:											
Via Gonzaga, 4-6 (unità abitative)	13.114,69		35.287,98				35.287,98	705,76		13.820,45	10.387.080,00
Via Ripamonti, 11 (4 loc.comm. Cat.C1 + 1 loc. Cat.C6 = 5 unità)	16.169,35		22.875,24				22.875,24	457,50		16.626,85	2.132.460,00
C6)	5.742,16		7.008,06				7.008,06	140,16		5.882,32	977.130,00
Viale Monza, 345 (6 loc.comm. Cat.C1 + 3 loc. Cat.C6 = 9 unità)	12.517,65		17.974,25				17.974,25	359,49		12.877,14	1.358.280,00
Napoli:											
• Via Guasti Nuovi, 25	62.316,92		122.560,71				122.560,71	2.451,21		64.768,13	8.581.307,00
Via Liberia, 7 (6 loc. Cat.C6 + 1 locale Cat.C3 + 1 unità Cat.A4 = 12 unità)	5.526,88		12.210,51				12.210,51	244,21		5.771,09	371.910,00
• Via Medina, 61	32.424,76		60.898,88				60.898,88	1.217,98		33.642,74	2.401.080,00
Via Quagliariello, 24 già Via Orsolone (Sanatorio)	9.217,74		21.143,82				21.143,82	422,88		9.640,62	1.033.296,00
Nuoro:											
• Via Leonardo da Vinci 6/22	24.515,03		24.515,03				24.515,03	0,00		24.515,03	1.859.460,00
Padova:											
• Via Fiume (Palazzo Dalsite)	3.657,13		5.368,20				5.368,20	107,36		3.764,49	7.535.000,00
via IV Novembre 6 (1 locale Cat. C2)	261,33		709,00				709,00	14,18		275,51	139.900,00
Palermo:											
Via Lincoln, 15 (cantina)	945,70		945,70				945,70	0,00		945,70	50.000,00
Parma:											
• Lungoparma - Via Salnitrara, 3	74.628,85		74.628,85				74.628,85	0,00		74.628,85	3.950.000,00
Pescara:											
Via Cavour 13-via Diaz 4,6,8,10 (5 loc. comm. Cat. C1)	6.505,25		8.346,57				8.346,57	166,93		6.672,18	382.000,00
Piacenza:											
• Piazza Cavalli, 62	1.583,95		1.739,29				1.739,29	34,79		1.618,74	950.000,00
Via Cittadella, 8	2.259,56		3.875,44				3.875,44	77,51		2.337,07	2.200.000,00
Pordenone:											
Via Caboto 6,8 (6 loc.comm. Cat. C1 + 1 loc. Cat. C6 = 7 unità)	14.915,66		19.862,18				19.862,18	397,24		15.312,90	768.000,00
da riportare	*2.043.595,39*	*-24.524,85*	*2.735.378,51*	*0,00*	*0,00*	*-22.501,46*	*2.712.877,05*	*44.743,91*	*0,00*	*2.063.814,45*	*304.137.733,00*

Ubicazione degli immobili	Totale amm.to al 31/12/2008	Var.ne amm.to per cambio destinazione	Consistenza al 1/1/2009	Aumenti (*)	Diminuzioni	Variazioni per cambio destinazione	Consistenza al 31/12/2009	Amm.to (=2% o <) quota 2009	Variazione fondo ammort. per dismissioni	Totale amm.to al 31/12/2009	Valutazione corrente 2009
riporto	*2.043.595,39*	*-24.524,85*	*2.735.378,51*	*0,00*	*0,00*	*-22.501,46*	*2.712.877,05*	*44.743,91*	*0,00*	*2.063.814,45*	*304.137.753,00*
Potenza:											
• Via Pretoria, 263	3.889,32		3.889,32				3.889,32	0,00		3.889,32	239.067,00
Ravenna:											
• Via Guazzini-Via Guerrini-Via Gessi, 24	31.870,90		32.838,29				32.838,29	656,77		32.527,67	1.400.000,00
Rieti:											
• Via Cintia, 50	3.592,97		3.592,97				3.592,97	0,00		3.592,97	277.000,00
Roma:											
• EUR (lotto A) P.le Naz.Un.	5.332,17		14.358,32				14.358,32	287,17		5.639,34	2.340.000,00
•											
EUR (lotto C) Via Cro il Grande	34.417,17		61.988,14				61.988,14	1.239,76		35.656,93	4.719.000,00
Roma:											
Latevere degli Artigiani 24, 244, 248, via Barisano da Trani 12 e 18/26, via Bellani 43 (4 loc. Cat.C2 + 1 loc. Cat.C6 = 5 unità)											
Piazza Colonna, 366	31.412,30		43.213,36				43.213,36	864,27		32.276,57	1.251.000,00
Via Barocci 2/via Bompiani 14/a (1+4 loc. Cat.C2)	12.894,11		19.161,83				19.161,83	383,24		13.187,35	28.359.000,00
Piazza Augusto Imperatore, 22/27/32	36.951,07		45.462,00				45.462,00	909,24		37.860,31	1.452.000,00
- Largo dei Lombardi, 21 (unità abitative)	7.834,19		11.852,43				11.852,43	237,05		8.071,24	8.110.000,00
Via della Frezza < Via Sodetini (alloggio del portiere)	277,17		419,72				419,72	8,39		285,56	138.000,00
Via Peano 23-Marcologo 22 (Blaserna 46) - (1 loc. comm. Cat. C6 - autorimessa mq. 1174)	29.686,12		42.271,55				42.271,55	845,43		30.531,55	1.122.000,00
Via Blaserna 28/32, 34/38, 48/52, 54/58 Marcologo 20 e 24 (Blaserna 40) - (4 loc.comm. Cat.C1 + 2 loc. Cat.C2 = 6 unità)	24.083,73		34.294,02				34.294,02	685,88		24.769,61	2.365.000,00
Via Peano 21 (Fermi 49) - (1 loc. Cat.C2) - Via Fermi 31/41,51/55,57/61 (3 loc. comm. Cat.C1)	41.575,25		59.201,07				59.201,07	1.184,02		42.759,27	2.161.000,00
• Via Giulio Romano, 46	11.101,52		11.101,52				11.101,52	0,00		11.101,52	585.000,00
Via Lovanio	6.490,99		17.925,71				17.925,71	358,51		6.849,50	866.000,00
Via Marco Minghetti/Via della Vergini (Quirino)	14.990,65		27.432,03				27.432,03	548,64		15.539,29	4.768.000,00
Via Portuense 316, 320, 322, 326 (4 loc. comm. Cat.C1)	1.427,51		1.914,22				1.914,22	38,28		1.465,79	278.000,00
da riportare	*2.341.352,53*	*-24.524,85*	*3.166.292,21*	*0,00*	*0,00*	*-22.501,46*	*3.143.793,75*	*52.990,56*	*0,00*	*2.369.818,21*	*364.867.820,00*

Ubicazione degli immobili	Totale amm.to al 31/12/2008	Var.ne amm.to per cambio destinazione	Consistenza al 1/1/2009	Aumenti (*)	Dimin.ni	Variazioni per cambio destinazione	Consistenza al 31/12/2009	Amm.to (=2% o <) quota 2009	Variazione fondo ammort. per dismissioni	Totale amm.to al 31/12/2009	Valutazione corrente 2009
riporto	*2.341.332,33*	*-21.524,85*	*3.166.395,21*	*0,00*	*0,00*	*-22.501,46*	*3.143.793,75*	*32.990,56*	*0,00*	*2.369.818,24*	*364.367.820,00*
Via Sinonesti, 29 Ossa (3 loc. Cat.C2 + 1 loc. Cat.C3 = 6 unità)	19.502,75		26.502,65				26.502,65	530,05		20.032,80	699.000,00
Salerno:											
• Via Acquaro, 1	6.610,95		7.128,87				7.128,87	142,58		6.753,53	506.688,00
• San Donà di Piave (VE):											
Via Trento, 19	349.027,14		1.378.612,74				1.378.612,74	27.572,25		376.599,39	2.235.000,00
Sinnai:											
• Corso Colona, 90/92- Via Eschilo, 10/12	11.275,10		16.206,67				16.206,67	324,13		13.599,23	329.331,00
Sulmona:											
• Via G. Sarfi, 23 (ex Via Vicenne - S.Paolo)	2.701,11		7.111,05				7.111,05	142,22		2.843,33	10.000,00
Sondrio:											
• Via Martiri della Libertà, 6	32.042,70		54.977,52				54.977,52	1.099,45		33.142,15	2.211.900,00
Teramo:											
• Via Campocesti, 6/Corso Tacito, 136	268,17		530,18				530,18	10,60		278,77	210.000,00
Torino:											
Via Frola 2/4 (Lotto C) n.4 appartamenti residui	1.621,51		2.770,12				2.770,12	55,40		1.676,91	2.499.200,00
Via M. Pasubio 11 - lotto 1 (7 loc.comm. Cat. C1 + 1 loc. Cat.C6 = 8 unità)	12.664,36		15.194,63				15.194,63	303,89		12.968,25	652.300,00
Trestiallo (FE):											
Via Ferlanini, 5 (ex alloggio dirigente)	236,79		747,57				747,57	14,95		271,74	210.000,00
Trieste:											
• Via Battisti, 10	71.568,64		72.838,72				72.838,72	1.270,08		72.838,72	5.632.000,00
• Via Canova, 6 - Via Buonarroti, 4	61.434,07		72.005,96				72.005,96	1.440,12		62.874,19	4.690.000,00
Via Campi Elisi 29 e 29a - Via De Coletti, 1-3-lotto D (2 loc. comm. Cat.C1) Via Campi Elisi 31 e 31a - Via Lloyd 2-4 - lotto C (2 loc. comm. Cat.C1)	6.546,03		8.800,97				8.800,97	176,02		6.722,05	552.000,00
Via De Amicis, 1-17	6.124,98		12.546,77				12.546,77	250,94		6.375,92	2.024.000,00
Via Giulia, 7 (8 loc.comm. Cat.C1 + 1 loc. Cat. C2 = 9 unità)	2.260,70		5.271,77				5.271,77	105,44		2.366,14	810.000,00
da riportare	*2.937.257,53*	*-24.524,85*	*4.847.536,40*	*0,00*	*0,00*	*-22.501,46*	*4.825.034,94*	*86.428,68*	*0,00*	*2.989.161,36*	*387.839.239,00*

Ubicazione degli immobili	Totale amm.to al 31/12/2008	Var.ne amm.to per cambio destinazione	Consistenza al 1/1/2009	Aumenti (*)	Diminuzioni	Variazioni per cambio destinazione	Consistenza al 31/12/2009	Amm.to (=2% o <) quota 2009	Variazione fondo ammort. per dismissioni	Totale amm.to al 31/12/2009	Valutazione corrente 2009
riporto	2.927.257,33	-24.524,85	4.847.536,40	0,00	0,00	-22.501,46	4.825.034,94	86.428,68	0,00	2.989.161,36	387.839.239,00
Udine:											
Piazza XX Settembre, 11/via Cavriani	2.283,78		3.858,76				3.858,76	77,18		2.360,96	1.858.000,00
Venezia:											
Lido - Lungomare Marconi (10 loc.comm. Cat.C1 + 1 loc. Cat.C6 = 11 unità)	18.719,70		26.170,40				26.170,40	523,41		19.243,11	1.505.000,00
Verona:											
Via Negrelli 72/via Sansovino (1 loc comm. Cat.C1)	296,43		377,68				377,68	7,55		303,98	20.000,00
1) Totale immobili in esere.	2.948.557,44	-24.524,85	4.877.943,24	0,00	0,00	-22.501,46	4.855.441,78	87.036,82	0,00	3.011.069,41	391.222.239,00
2) RUSTICI IN ESERCIZIO											
Affittati a terzi											
Camaldoli (NA) mq 56.240			10.322,90				10.322,90				4.901.090,20
Caianello - Pontepiccolo-Az. Agr. mq. 157.224			1.703,55				1.703,55				521.000,00
Castelmezza - Imagna (mq. 270.126)			100.489,63				100.489,63				5.723.500,00
2) Totale rustici in esere.	0,00	0,00	112.516,08	0,00	0,00	0,00	112.516,08	0,00	0,00	0,00	11.147.590,20
3) TERRENI SOGGETTI AD ESPROPRIO											
Abruzzo:											
Via Gioeni (da incamerare € 186.431,31 - 143.488,82 incamerato= residuo € 42.942,39 da incamerare)			253,66				253,66				39.036,00
Caianello											
Località Pontepiccolo (mq.54.236)			2.412,15	237.701,19	240.113,34		0,00				240.000,00
Collesino:											
Via Antonelli - Via Magenta (mq. 5.524)			10.211,75				10.211,75				129.114,00
Cuneo:											
Via don Minzoni			6.503,96	36.686,08	43.190,04		0,00				63.782,00
Pecetto Torinese - Fino Torinese mq 275.160			62,31				62,31				
da riportare	0,00	0,00	19.413,83	274.387,27	283.303,38	0,00	10.527,72	0,00	0,00	0,00	471.932,00

Ubicazione degli immobili	Totale amm.to al 31/12/2008	Var.ne amm.to per cambio destinazione	Consistenza al 1/1/2009	Aumenti (*)	Dimin.ni	Variazioni per cambio destinazione	Consistenza al 31/12/2009	Amm.to (=2% o <) quota 2009	Variazione fondo ammort. per dismissioni	Totale amm.to al 31/12/2009	Valutazione corrente 2009
riporto	*0,00*	*0,00*	*19.443,83*	*274.387,27*	*283.303,38*	*0,00*	*10.527,72*	*0,00*	*0,00*	*0,00*	*471.932,00*
Napoli:											
Loc.Doganella mq 26160			1.528,47				1.528,47				2.214.098,30
Via Capodimonte mq. 8213			5.607,83				5.607,83				188.181,00
Via L. Bianchi (mq. 21516)			36,45				36,45				0,50
Roma:											
Piazzale Forlanini mq. 35			978,07				978,07				24.000,00
Via Pallavicini mq 4.600			30.467,86				30.467,86				504.000,00
Via Rivaldi -V. Valtellina			15.359,21				15.359,21				40.000,00
3) Totale terreni soggetti ad esproprio	0,00	0,00	73.421,72	274.387,27	283.303,38	0,00	64.505,61	0,00	0,00	0,00	3.442.211,80
4) IMMOBILI IN ATTESA DI UTILIZZAZIONE O VENDITA											
Como Beldosso											
Longone al Segrino			133.894,04				133.894,04				6.030.000,00
Foggia:											
Via Ofanto mq 5330			724,94				724,94				136.000,00
Frosinone:											
Via Firenze			16.775,19				16.775,19				382.000,00
Genova: Quarto											
Via Priaruggia/Via Rossetti (area vinc. a servizi di inter. comune) mq 1450			3.543,57				3.543,57				535.300,00
Iglesias (CA) SS 126 mq. 51.499			1.831,56				1.831,56				170.430,00
Napoli:											
Via L. Bianchi (mq. 236)			0,40				0,40				40.823,20
Nuoro:											
Via Santa Barbara mq 475			2.022,46				2.022,46				
Orio Canavese (TO) via Borgonovo mq 287.520			4.429,78				4.429,78				1.859.245,00
Palermo:											
Via Lincoln 13 (app.sc.C/14)			696,22				696,22				50.000,00
Pecetto Torinese - Pino Torinese mq 275.160			6.454,14				6.454,14				1.505.472,00
Pratolino - Vaglia(FI):											
Via Fontesecca 7 (terr. mq 56.351 + fabbr. mq 750)			465,17				465,17				1.508.000,00
Reggio Calabria:											
Via Schiavone/Via Melacrino (mq 1355)			15.295,17				15.295,17				500.000,00
Reggio Emilia:											
Via Monte Grappa			94.295,63				94.295,63				290.000,00
da riportare	*0,00*	*0,00*	*280.428,27*	*0,00*	*0,00*	*0,00*	*280.428,27*	*0,00*	*0,00*	*0,00*	*13.007.270,20*

Ubicazione degli immobili	Totale amm.to al 31/12/2008	Var.ne amm.to per cambio destinazione	Consistenza al 1/1/2009	Aumenti (*)	Diminuzioni	Variazioni per cambio destinazione	Consistenza al 31/12/2009	Amm.to (=3% o <) quota 2009	Variazione fondo ammort. per dismissioni	Totale amm.to al 31/12/2009	Valutazione corrente 2009
riporto	0,00	0,00	280.428,27	0,00	0,00	0,00	280.428,27	0,00	0,00	0,00	13.007.270,20
Roma:											
Lgt.T.de Ravel, p.za Mancini, via			46.529,00				46.529,00				939.000,00
Via Folchi			30,31				30,31				78.000,00
Via Valtellina (mq 1.140)			347,72				347,72				124.000,00
Viale Liegi/Via Lovanio			697,91				697,91				341.000,00
via Portuense 316(mq.1724 residui)			3.235,17				3.235,17				284.000,00
Salerno:											
Terreno (ex az. agr.) loc. La											
Masnola mq 24.061			974,04				974,04				904.010,40
Sarzano			1.699.070,22				1.699.070,22				3.040.940,00
Via Settembrini 44											
S.Giovanni Sassoni (CAL											
Punta Trettu e Matzaccara											
mq 2.410.000			133.981,25				133.981,25				6.000.000,00
Torre del Greco mq 41.601			2.303,03				2.303,03				1.285.810,80
Trisaia (FE) mq 17.295			215,81				215,81				270.000,00
4) Totale immobili in attesa di utilizzazione o di vendita	0,00	0,00	2.167.832,73	0,00	0,00	0,00	2.167.832,73	0,00	0,00	0,00	26.174.031,40
5) IMMOBILI A RISCATTO D.P.R. 17/1/1959, N.2											
Firenze Sorgane			1.710,03				1.710,03				243.000,00
3) Totale immobili a risc.	0,00	0,00	1.710,03	0,00	0,00	0,00	1.710,03	0,00	0,00	0,00	243.000,00
6) IMM. PERVENUTI CON ACCESSORIA ESEC. IN ATTESA DI											
Bianco - Africa (RC):											
Cont. Filardo(area mq 14190) fgl. 28 p.lle 72			1.002,10				1.002,10				10.400,00
Ardore (RC):											
Contrada Virgia (fondo rustico di mq. 960) fgl 27 p.lle 623 e 624.			165,27				165,27				1.300,00
Arzignano (VI):											
via Tito e Sagno 4 (ex 31/B) appartamento + posto auto (pro. 1/4)			5.451,36				5.451,36				164.000,00
da riportare	0,00	0,00	6.618,73	0,00	0,00	0,00	6.618,73	0,00	0,00	0,00	175.700,00

Ubicazione degli immobili	Totale amm.to al 31/12/2008	Var.ne amm.to per cambio destinazione	Consistenza al 1/1/2009	Aumenti (*)	Dimin.ni	Variazioni per cambio destinazione	Consistenza al 31/12/2009	Amm.to (=2% o <) quota 2009	Variazione fondo ammort. per dismissioni	Totale amm.to al 31/12/2009	Valutazione corrente 2009
riporto	*0,00*	*0,00*	*6.618,73*	*0,00*	*0,00*	*0,00*	*6.618,73*	*0,00*	*0,00*	*0,00*	*175.700,00*
Boves (CN)											
Frazione Fontanelle-ire appezz. +fabbr.rurale (1/2 di are 4.81,8 4 e 29.594 1/2 di fabb.rur. di mq.168)											
			2.515,33				2.515,33				13.757,00
Delianuova (RC)											
Contr. S.Eufemia (1/7 di are 2.30); Contr. Spelana (2/21 di are 20.90;Contr. Coliucchia (2/21 di are 48.60)			30,99				30,99				500,00
Località Gelomagro (pro-quota fondo rustico mq. 6330- proprietà 1/2)			748,86				748,86				3.800,00
Gioiosa Jonica (RC)											
Via Curatone 6 (porzione di casa)			946,67				946,67				7.400,00
Monteleone Jonico (RC)											
Contr.Belvedere - proquota fondo are 2.70			1.067,52				1.067,52				26.700,00
Roghudi (RC)											
Contr. Cattusolare mq.7110)			301,09				301,09				3.700,00
Taurianova (RC)											
Contr.Triccino - proquota fondo rustico are 47.50			475,29				475,29				6.890,00
Valdagno (VI)											
Loc.Biscogni terreno - mq.2097(propr. 1/2)			177,68				177,68				5.700,00
6) Totale imm. pervenuti in proc. esec. in attesa di utilizzazione	0,00	0,00	12.882,16	0,00	0,00	0,00	12.882,16	0,00	0,00	0,00	244.057,00

Ubicazione degli immobili	Totale amm.to al 31/12/2008	Var.ne amm.to per cambio destinazione	Consistenza al 1/1/2009	Aumenti (*)	Dimin.ni	Variazioni per cambio destinazione	Consistenza al 31/12/2009	Amm.to (=2% o <) quota 2009	Variazione fondo ammort. per dismissioni	Totale amm.to al 31/12/2009	Valutazione corrente 2009
RIEPILOGO IMMOBILI DA REDDITO:											
Immobili in esercizio	2.948.557,44	-24.524,85	4.877.943,24	0,00	0,00	-22.501,46	4.855.441,78	87.036,82	0,00	3.011.069,41	391.222.239,00
Rustici in esercizio	0,00	0,00	112.516,08	0,00	0,00	0,00	112.516,08	0,00	0,00	0,00	11.147.590,20
Terreni soggetti ad esproprio	0,00	0,00	73.421,72	274.387,27	283.303,38	0,00	64.505,61	0,00	0,00	0,00	3.442.211,80
Immobili in attesa di utilizzazione o vendita	0,00	0,00	2.167.832,73	0,00	0,00	0,00	2.167.832,73	0,00	0,00	0,00	26.274.031,40
Immobili a riscatto DPR 2/1959	0,00	0,00	1.710,03	0,00	0,00	0,00	1.710,03	0,00	0,00	0,00	243.000,00
Immobili pervenuti con procedura esecutiva in attesa di utilizzazione	0,00	0,00	12.882,16	0,00	0,00	0,00	12.882,16	0,00	0,00	0,00	244.057,00
TOTALE IMMOBILI DA REDDITO	2.948.557,44	-24.524,85	7.246.305,96	274.387,27	283.303,38	-22.501,46	7.214.888,39	87.036,82	0,00	3.011.069,41	432.573.129,40

Ubicazione degli immobili	Totale amm.to al 31/12/2008	Var.ne amm.to per cambio destinazione	Consistenza al 1/1/2009	Aumenti (*)	Dimin.ni	Variazioni per cambio destinazione	Consistenza al 31/12/2009	Amm.to (=2% o <) quota 2009	Variazione fondo ammort. per dismissioni	Totale amm.to al 31/12/2009	Valutazione corrente 2009
IMMOBILI STRUMENTALI ADIBITI AD UFFICIO											
a) IN ESERCIZIO											
Agrigento											
Via Picone, 16	263.651,10		361.890,31				361.890,31	7.237,81		270.888,91	3.909.880,00
Alessandria											
Via Modelli, 34	215.147,90		260.442,08				260.442,08	5.208,84		240.356,74	13.487.000,00
Corso Roma, 16	86.275,10		117.202,42				117.202,42	2.344,05		88.619,15	4.620.000,00
Ancona											
Via Trieste (autorinessa)	309,87		309,87				309,87	0,00		309,87	22.000,00
Andria											
Via Guido Rossa 12	1.189.414,97		3.759.174,34				3.759.174,34	75.183,49		1.264.598,46	9.067.000,00
Aosta											
C.so Battaglione Aosta 39	205.878,60		369.811,24				369.811,24	7.396,22		213.274,82	9.428.760,00
Arezzo											
Via Signorelli, 20	145.734,07		159.404,54				159.404,54	3.188,09		148.922,16	9.930.000,00
Via XXV Aprile, 18	793.199,45		1.846.514,73				1.846.514,73	36.930,29		830.129,74	1.990.000,00
Asti											
Via F.lli Rosselli,22/24	164.359,83		191.293,77				191.293,77	3.825,88		168.185,73	9.877.000,00
Via M. D'Azeglio,28	87.209,28		117.016,35				117.016,35	2.340,33		89.549,61	4.564.000,00
Avellino											
Via Roma, 17	28.579,83		33.425,63				33.425,63	668,51		29.248,34	4.066.388,00
Via Roma, 15	138.993,79		147.622,48				147.622,48	2.952,45		141.948,24	5.923.684,00
Avezzano											
Via Cavalieri di V. Veneto	1.503.059,38		2.835.988,83				2.835.988,83	56.719,78		1.559.779,16	4.902.000,00
Bari											
Via Putignani, 108	324.451,90		478.122,19				478.122,19	9.562,44		334.014,34	37.306.000,00
Bellano											
Via Fatuzzi 24/A-Via Diziani	114.974,07		114.974,07				114.974,07	0,00		114.974,07	6.110.000,00
Bergamo											
Via A. Moro, 2	10.631,94		10.631,94				10.631,94	0,00		10.631,94	9.843.000,00
Biella											
Via Tripoli, 14 -Via Garibaldi	1.578.827,16		4.933.834,79				4.933.834,79	98.676,70		1.677.503,86	14.835.450,00
Bologna											
Via Galliera, 66-68-70	115.109,78		122.841,61				122.841,61	2.456,83		117.566,61	21.500.000,00
Bolzano											
Piazza della Vittoria, 39 -Corso della Libertà, 9	16.095,76	-25,91	36.202,86			-1.295,55	34.907,31	724,06		16.793,91	10.914.892,00
Via Orazio, 2	506,45	-506,45	1.073,36			-1.073,36	0,00	0,00		0,00	
da riportare	7.002.112,25	-532,36	15.897.777,41	0,00	0,00	-2.368,91	15.895.408,50	315.415,77	0,00	7.317.295,66	182.297.054,00

Ubicazione degli immobili	Totale amm.to al 31/12/2008	Var.ne amm.to per cambio destinazione	Consistenza al 1/1/2009	Aumenti (*)	Diminuzioni	Variazioni per cambio destinazione	Consistenza al 31/12/2009	Amm.to (=2% o <) quota 2009	Variazione fondo ammort. per dismissioni	Totale amm.to al 31/12/2009	Valutazione corrente 2009
a riporto	*7.002.412,25*	*-332,36*	*15.897.777,41*	*0,00*	*0,00*	*-2.368,91*	*15.895.408,50*	*315.415,77*	*0,00*	*7.317.295,65*	*182.297.051,00*
Bolzano:											
Piazza Domenicani, 30	15.599,35		17.367,25				17.367,25	347,35		15.946,70	23.708.259,00
Cagliari:											
Via Salvemini/Via Grandi	46.059,32		55.458,13				55.458,13	1.109,16		47.168,48	3.686.280,00
Viale R. Margherita, 16/-Via XX Settembre	244.375,28		277.038,51				277.038,51	5.540,77		249.916,05	24.480.000,00
Caltanissetta:											
Via Cavour, 116	49.704,36		49.704,36				49.704,36	0,00		49.704,36	1.591.350,00
Campobasso:											
Via Zurlo, 11	162.110,49		175.430,10				175.430,10	3.508,60		165.619,09	8.964.900,00
Casilli:											
Via Manzoni 28 - Via Salvo D'Acquisto	412.104,66		1.287.827,11				1.287.827,11	25.756,54		437.861,20	1.683.020,00
Caserta:											
Via Don Minzoni, 1	189.322,28		214.451,16				214.451,16	4.289,02		193.611,20	5.962.000,00
Cassino:											
Via D'Annunzio 9/Corso Repubblica	2.279,98		3.068,83				3.068,83	61,38		2.341,36	198.000,00
Catania:											
Via Ranisardi/Via Cava di Villarà	24.257,21		24.257,21				24.257,21	0,00		24.257,21	518.090,00
Via XX Settembre, 39	60.812,80		95.897,69				95.897,69	1.917,95		62.730,75	3.342.144,00
Viale Libertà 137	669.891,99		1.126.765,36				1.126.765,36	22.535,31		692.427,30	4.948.944,00
Catanzaro:											
Via Crispi, 77	84.936,32		85.716,23				85.716,23	779,91		85.716,23	3.900.000,00
Città di Castello:											
Via Secco e Vanzetti	882.568,56		2.053.015,98				2.053.015,98	41.060,32		923.628,88	3.500.000,00
Collegno:											
Corso Francia, 45	1.816.873,24		3.491.116,55				3.491.116,55	69.822,33		1.886.695,57	16.067.100,00
Como:											
Via Pesi 2/4/6 - Via Eman	4.750,28		9.841,73				9.841,73	196,83		4.947,11	6.939.660,00
Via Varesina, 24-30	5.343,59		10.263,31				10.263,31	205,27		5.548,86	371.000,00
Cosenza:											
Via Isonzo, 69/B	6.826,92		15.031,91				15.031,91	300,64		7.127,56	3.465.000,00
Cuneo:											
Via B. Tetto	701.413,34		1.140.083,49				1.140.083,49	22.801,67		724.215,01	6.415.000,00
da riportare	*12.387.662,12*	*-332,36*	*26.030.132,52*	*0,00*	*0,00*	*-2.368,91*	*26.027.763,61*	*515.648,83*	*0,00*	*12.896.778,58*	*302.039.801,00*

Ubicazione degli immobili	Totale amm.to al 31/12/2008	Var.ne amm.to per cambio destinazione	Consistenza al 1/1/2009	Aumenti (*)	Diminuzioni	Variazioni per cambio destinazione	Consistenza al 31/12/2009	Amm.to (=2% o <) quota 2009	Variazione fondo ammort. per dismissioni	Totale amm.to al 31/12/2009	Valutazione corrente 2009
... riporto	*12.381.662,12*	*-532,36*	*26.030.132,52*	*0,00*	*0,00*	*-2.368,91*	*26.027.763,61*	*515.648,82*	*0,00*	*12.896.778,58*	*302.039.801,00*
Desenzano:											
Via Giovanni XXIII	505.378,41		1.693.862,15				1.693.862,15	33.917,24		539.295,65	3.859.170,00
Enna:											
Viale Diaz, 23	292.100,78		394.198,02				394.198,02	7.883,96		300.184,74	3.695.640,00
Firenze:											
Via Proconsolo, 8-10	37.376,32		41.772,76				41.772,76	835,46		38.211,78	50.029,00
Foggia:											
Via della Repubblica, 18	132.138,27		133.407,73				133.407,73	1.249,46		133.407,73	12.220.000,00
Frosinone:											
Piazza Gramsci, 4	214.608,03		232.312,62				232.312,62	5.046,25		219.654,28	14.888.000,00
Genova:											
Piazza della Vittoria, 2/Via Cadorna, 5	1.107.962,38		1.766.668,82				1.766.668,82	35.333,38		1.143.295,76	16.754.700,00
Via XX Settembre 8/15	128.209,71		298.162,19				298.162,19	5.963,24		134.172,95	915.800,00
Genova-Sestri Ponente											
V.Ciro Menotti 39 - Via Sestri	2.144.822,17		4.988.752,42				4.988.752,42	99.775,05		2.244.597,22	7.437.400,00
Gorizia:											
P.za Vittoria, 1-Via Oberdan-L.go XXVII Marzo 7,10	129.575,81		133.687,31				133.687,31	2.673,75		132.249,56	5.941.000,00
Grosseto:											
Via Trento, 42	63.529,46		63.529,46				63.529,46	0,00		63.529,46	5.239.000,00
Via Trento, 44	96.062,11		96.062,11				96.062,11	0,00		96.062,11	6.614.000,00
Imperia:											
Viale Rimembranza 25	530.005,90		933.654,92				933.654,92	18.673,10		348.678,10	7.134.500,00
Via Siffredi, 10	154.711,46		244.420,04				244.420,04	4.888,40		159.599,86	6.050.200,00
Isernia:											
Via XXIV Maggio 251	1.071.067,11		2.020.881,28				2.020.881,28	40.417,63		1.111.484,74	6.867.250,00
Ivrea:											
Piazza Lamarmora	477.134,76		766.015,33				766.015,33	15.320,31		492.455,07	6.155.962,00
L'Aquila:											
C.so Federico II-Via Giardini, 2	31.004,28		53.869,32				53.869,32	1.077,39		32.081,59	6.085.000,00
La Spezia:											
Via Mazzini, 63	21.284,49		26.435,56				26.435,56	529,11		21.813,60	19.095.800,00
Latina:											
Via C.Battisti, 52/Eroi Lavoro 12	431.365,07		597.191,97				597.191,97	11.943,84		443.308,91	26.189.000,00
Lecce:											
via Gucci, 1/11	4.782,16	23.057,21	4.782,16			24.870,37	29.652,53	0,00		29.652,53	
Via XXV Luglio 51	5.856,37		14.900,46				14.900,46	298,01		6.154,38	2.984.000,00
da riportare	*19.960.856,19*	*24.524,85*	*40.556.719,15*	*0,00*	*0,00*	*22.501,46*	*40.579.220,61*	*801.474,40*	*0,00*	*20.786.668,60*	*460.216.252,00*

Ubicazione degli immobili	Totale amm.to al 31/12/2008	Var.ne amm.to per cambio destinazione	Consistenza al 1/1/2009	Aumenti (*)	Diminuzioni	Variazioni per cambio destinazione	Consistenza al 31/12/2009	Amm.to (=2% o <) quota 2009	Variazione fondo ammort. per dismissioni	Totale amm.to al 31/12/2009	Valutazione corrente 2009
a riporto	*19.960.856,19*	*24.534,85*	*40.556.719,15*	*0,00*	*0,00*	*22.501,46*	*40.579.220,61*	*801.474,40*	*0,00*	*20.786.668,60*	*460.216.252,00*
Lecco:											
Corso Carlo Alberto, 39	2.501.178,42		7.356.407,20				7.356.407,20	147.128,14		2.648.306,56	21.218.000,00
Luvinate:											
* Via Fiume > p.zza Parigiione	81.485,64		126.349,61				126.349,61	2.526,99		84.012,63	7.759.000,00
Via Tecca, 4	131.445,78		203.816,52				203.816,52	4.076,33		135.522,11	11.269.000,00
Lucca:											
Via C. del Prete, 1129-P.za Mariti Liberti, 65-Via Barsanti e Matteucci, 50/1	113.819,12		113.819,12				113.819,12	0,00		113.819,12	8.725.000,00
Mantova:											
* Piazza Mariti di Belfiore	4.564,27		8.381,55				8.381,55	167,63		4.731,90	6.518.200,00
Mantova:											
Via Fiuma, 3/5	320.838,37		413.036,28				413.036,28	8.260,73		329.099,10	21.410.240,00
Matera:											
Via Cappelluti,2/B	68.026,54		68.026,54				68.026,54	0,00		68.026,54	6.024.000,00
Messina:											
* C. Garibaldi 285 (ex UIEN)	1.221,29		2.345,86				2.345,86	46,92		1.268,21	35.545,00
Via Argentieri (isol.318)	10.864,76		11.795,11				11.795,11	235,90		11.100,66	3.034.174,00
Via Romagnosi (isol. 364)	3.371,47		4.549,12				4.549,12	90,98		3.462,45	2.127.860,00
* Via V. Emanuele, 100	193.124,02		216.497,62				216.497,62	4.329,95		197.453,97	3.967.408,00
Milano:											
* Piazza Bertarelli,4	242,30		400,98				400,98	8,02		250,32	278.190,00
Piazza Missori,3/10/12	111.380,12		208.066,38				208.066,38	4.161,33		115.541,45	75.435.030,00
* Via Vivo-Via N.Pompilio	53.627,97		77.999,74				77.999,74	1.559,99		55.187,96	7.577.460,00
Via G.Ripamonti 332/6	8.206.636,83		25.645.740,16				25.645.740,16	512.914,80		8.719.551,63	54.389.000,00
Via Silva,36	6.044.080,36		17.776.706,90				17.776.706,90	355.534,14		6.399.614,50	60.895.890,00
Monfalcone:											
Via Valentinis, 1	321.484,77		1.237.009,72				1.237.009,72	24.740,19		346.224,96	1.339.000,00
Monza:											
V. Morandi 2-V.Corridoio	645.963,41		1.218.811,12				1.218.811,12	24.376,22		670.339,63	19.054.330,00
Napoli:											
Via Guantai ad Orsolone	77.818,36		228.877,54				228.877,54	4.577,55		82.395,91	13.052.655,00
* Via Guantai Nuovi	254.706,30		293.807,02				293.807,02	5.916,14		260.622,44	24.083.270,00
* Via Medina, 61	177.123,26		177.123,26				177.123,26	0,00		177.123,26	9.363.585,00
Novara:											
Corso della Vittoria,8	256.007,35		310.839,08				310.839,08	6.216,78		262.224,63	17.728.000,00
Nuoro:											
* Via L. Da Vinci, 6/22	23.440,17		30.014,83				30.014,83	600,30		24.040,47	1.830.900,00
V.le Manzoni, 41/Via L.da Vinci 26	168.907,60		168.907,60				168.907,60	0,00		168.907,60	8.519.040,00
da riportare	*39.732.215,17*	*24.534,85*	*96.458.048,01*	*0,00*	*0,00*	*22.501,46*	*96.480.549,47*	*1.908.943,43*	*0,00*	*41.665.496,61*	*848.226.129,00*

Ubicazione degli immobili	Totale amm.to al 31/12/2008	Var.ne amm.to per cambio destinazione	Consistenza al 1/1/2009	Aumenti (*)	Diminuzioni	Variazioni per cambio destinazione	Consistenza al 31/12/2009	Amm.to (=2% o <) quota 2009	Variazione fondo ammort. per dismissioni	Totale amm.to al 31/12/2009	Valutazione corrente 2009
a riporto	*39.732.215,17*	*24.524,83*	*96.458.048,01*	*0,00*	*0,00*	*22.501,46*	*96.480.549,47*	*1.908.943,43*	*0,00*	*41.665.496,61*	*848.226.229,00*
Padova:											
• Via Fiume (Palazzo Dabite)	516,14		757,65				757,65	15,15		531,29	708.000,00
Palermo:											
Via degli Orti, 31/C	139.527,90		263.361,38				263.361,38	5.267,23		144.795,13	1.028.352,00
Parma:											
• L. parma-Via Salnitana, 5	7.074,32		15.366,69				15.366,69	307,33		7.381,65	950.000,00
Via Baselli, 10	219.274,68		237.637,79				237.637,79	4.752,76		224.027,44	11.000.000,00
Pesaro:											
Via Diaz, 35/39 - 41/51 - Via Corpus Domini	177.021,46		465.845,94				465.845,94	9.316,92		186.338,38	1.310.000,00
Pescara:											
Via R. Paolucci, 35/Via Goberti, 1	367.595,27		524.684,35				524.684,35	10.493,69		378.088,96	11.192.000,00
Piacenza:											
P.zza Cavalli, 62	40.603,99		53.370,53				53.370,53	1.067,41		41.671,40	15.550.000,00
Pinerolo:											
Via Kennedy, 3	705.372,17		1.343.118,65				1.343.118,65	26.862,37		732.234,54	4.927.000,00
Pistoia:											
Via Marco Polo, 3-5-7	507.792,02		1.086.553,61				1.086.553,61	21.731,07		529.523,09	3.343.000,00
Pisa:											
Piazza Guerrazzi, 10	221.037,59		303.793,26				303.793,26	6.075,87		227.113,46	13.751.000,00
Pistoia:											
Polonia:											
• Via Pistoia, 263	235.297,97		271.568,80				271.568,80	5.431,38		240.729,35	16.215.110,00
Prato:											
Via Valentini, 3	1.173.747,03		2.467.608,52				2.467.608,52	49.352,17		1.223.099,20	9.679.000,00
Ragusa:											
Via L. da Vinci, 25	117.946,58		117.946,58				117.946,58	0,00		117.946,58	3.277.872,00
Ravenna:											
• Via Girolmi-Via Guerrini-Via Gessi, 24	194.041,66		208.548,48				208.548,48	4.170,97		198.212,63	14.600.000,00
Reggio Calabria:											
Via D. Romeo, 15	154.367,65		154.836,77				154.836,77	469,12		154.836,77	8.000.000,00
Via V. Emanuele, 125	2.674,34		3.975,01				3.975,01	79,50		2.753,84	3.150.000,00
Rieti:											
• Via Cinzia, 42	94.614,85		94.614,85				94.614,85	0,00		94.614,85	9.778.000,00
da riportare	*44.090.720,79*	*24.524,83*	*104.071.636,87*	*0,00*	*0,00*	*22.501,46*	*104.094.138,33*	*2.034.336,37*	*0,00*	*46.169.395,17*	*976.705.563,00*

Ubicazione degli immobili	Totale amm.to al 31/12/2008	Var.ne amm.to per cambio destinazione	Consistenza al 1/1/2009	Aumenti (*)	Dimin.ni	Variazioni per cambio destinazione	Consistenza al 31/12/2009	Amm.to (=2% o <) quota 2009	Variazione fondo ammort. per dismissioni	Totale amm.to al 31/12/2009	Valutazione corrente 2009
a riporto	*44.090.720,79*	*24.524,85*	*104.071.636,87*	*0,00*	*0,00*	*22.501,46*	*104.094.138,33*	*2.054.336,37*	*0,00*	*46.169.395,17*	*976.705.563,00*
Roma:											
* EUR (lotto A) Piazzale delle Nazioni Unite	1.352.384,82		1.471.482,46				1.471.482,46	29.429,65		1.381.814,47	209.122.000,00
EUR (lotto B) - Via della Civiltà del Lavoro	1.349.757,35		1.775.916,45				1.775.916,45	35.518,33		1.385.275,68	62.381.000,00
* EUR (lotto C) Via Ciro il Grande, 21	2.326.702,60		2.795.791,53				2.795.791,53	55.915,83		2.382.618,43	210.834.000,00
Lungotevere delle Armi (Galleggiante)	64,30		77,47				77,47	1,55		65,85	514.000,00
Piazza Adriana 8/10 - Via Crescenzio 17a (centro formaz.) FG. 406 PART. 146 SUB 1 CAT B4	12.027,97		22.788,43				22.788,43	455,77		12.483,74	11.930.000,00
* Via Peano 25 (Via Fermi 49) - (1 loc. Cat.C2 Fg.797 p.lla 153 sub.1- Archivio)	83.570,73		115.521,81				115.521,81	2.310,44		85.881,17	1.753.000,00
* Via Giulio Romano, 46	224.934,27		228.801,57				228.801,57	3.867,30		228.801,57	40.333.000,00
Rovigo:											
Piazza Fratelli Cervi,5	277.552,07		334.963,81				334.963,81	6.699,28		284.251,35	5.237.400,00
Piazza Fratelli Cervi,18	33.945,34		33.945,34				33.945,34	0,00		33.945,34	2.080.000,00
Salerno:											
Corso Garibaldi, 38	145.143,34		151.371,02				151.371,02	3.027,42		148.170,76	11.593.920,00
* Via Acquaro, 1	49.514,84		55.285,69				55.285,69	1.105,71		50.620,55	2.780.544,00
* San Dona' di Piave (VE):											
Via Trento 19	1.092.117,16		3.618.762,54				3.618.762,54	72.375,25		1.164.492,41	5.450.000,00
Savona:											
Piazza Marconi, 4/6	24.809,11		37.031,92				37.031,92	740,64		25.549,75	15.285.400,00
Siracusa:											
* Corso Gelone, 90/92 - Via Eschilo,	399.112,46		496.078,99				496.078,99	9.921,58		409.034,04	10.210.041,00
Sondrio:											
Via 25 Aprile, 5	128.338,00		133.563,90				133.563,90	2.671,28		131.009,28	9.797.000,00
* Via Martiri della Libertà.	23.079,09		33.685,39				33.685,39	673,71		23.752,80	5.059.090,00
Sulmona:											
* Via G. Sardi, 23 (ex Via Vicenne - S.Paolo)	1.128.318,95		2.970.452,60				2.970.452,60	59.409,05		1.187.728,00	5.648.000,00
da riportare	*52.742.093,19*	*24.524,85*	*118.347.157,79*	*0,00*	*0,00*	*22.501,46*	*118.369.659,25*	*2.338.459,16*	*0,00*	*55.104.890,36*	*1.586.713.958,00*

Ubicazione degli immobili	Totale amm.to al 31/12/2008	Var.ne amm.to per cambio destinazione	Consistenza al 1/1/2009	Aumenti (*)	Dimin.ni	Variazioni per cambio destinazione	Consistenza al 31/12/2009	Amm.to (=2% o <) quota 2009	Variazione fondo ammort. per dismissioni	Totale amm.to al 31/12/2009	Valutazione corrente 2009
a riporto	*52.742.093,19*	*24.324,85*	*118.347.157,79*	*0,00*	*0,00*	*22.501,46*	*118.369.659,25*	*2.338.459,16*	*0,00*	*55.104.890,36*	*1.586.713.958,00*
Taranto											
Via Leonida, 109/111/113	178.664,56		184.273,38				184.273,38	3.685,47		182.350,03	6.659.000,00
Terano											
Corso S. Giorgio, 12	66.509,42		66.509,42				66.509,42	0,00		66.509,42	5.100.000,00
Terni											
• Via Camporesi, 6/Corso Tacito, 136											
Torino	9.037,91		13.907,13				13.907,13	278,14		9.316,05	5.300.000,00
Via Stazzano, 5	287.534,11		423.798,45				423.798,45	8.475,97		296.010,08	12.000.000,00
Torino											
Corso Giulio Cesare,290 (Torino Nord)	670.875,53		1.065.279,07				1.065.279,07	21.305,58		692.181,11	12.944.000,00
Corso Turin-Torino Sud	603.360,70		833.093,80				833.093,80	16.661,88		620.022,58	16.213.050,00
Via Nizza 362/6 (Lingotto)	1.796.373,91		3.392.747,77				3.392.747,77	71.854,96		1.868.228,87	11.028.000,00
Trapani											
Via Scontrino 28-Via Vespri	297.109,85		364.813,86				364.813,86	7.296,28		304.406,13	3.813.472,00
Trento											
Via delle Orfane, 8	144.214,04		144.214,04				144.214,04	0,00		144.214,04	16.199.744,00
Via Rosmini, 40	1.552,94		2.955,74				2.955,74	59,11		1.612,05	4.433.269,00
Treviso											
Via Gorizia - Via Zara	250.736,91		583.109,12				583.109,12	11.662,18		262.399,09	2.455.400,00
Via Trento e Trieste, 6	207.481,68		224.868,29				224.868,29	4.497,37		211.979,05	11.977.000,00
Trieste											
• Via Battisti, 10	115.796,81		135.263,04				135.263,04	2.705,26		118.502,07	10.458.000,00
• Via Buonarroti 4-Via Canova 6	2.307,96		2.464,43				2.464,43	49,29		2.357,25	160.000,00
Udine											
• Piazza XX Settembre 11/via Canciani	5.838,33		10.247,79				10.247,79	204,96		6.043,29	4.933.000,00
Varese											
Venezia											
Fond.ta Rio Nuovo,3519-Dorsoduro	703.440,52		951.193,11				951.193,11	19.023,86		722.464,38	34.680.000,00
Verona											
Via Cambaldi, 25	440.513,68		1.694.631,69				1.694.631,69	33.892,63		474.406,31	3.251.000,00
Vicenza											
Piazza XX Settembre - Via S.Lucia (Palazzo Angaran)	2.648,10		2.648,10				2.648,10	0,00		2.648,10	4.382.700,00
da riportare	*58.526.090,15*	*24.324,85*	*128.643.176,02*	*0,00*	*0,00*	*22.501,46*	*128.665.677,48*	*2.540.112,10*	*0,00*	*61.090.540,26*	*1.752.703.393,00*

Ubicazione degli immobili	Totale amm.to al 31/12/2008	Var.ne amm.to per cambio destinazione	Consistenza al 1/1/2009	Aumenti (*)	Dimin.ni	Variazioni per cambio destinazione	Consistenza al 31/12/2009	Amm.to (=2% o <) quota 2009	Variazione fondo ammort. per dismissioni	Totale amm.to al 31/12/2009	Valutazione corrente 2009
a riporto	*58.526.090,15*	*24.524,85*	*128.643.176,02*	*0,00*	*0,00*	*22.501,46*	*128.665.677,48*	*2.540.112,10*	*0,00*	*61.090.540,26*	*1.752.703.593,00*
Viterbo:											
Via G. Matteotti, 27/29.	115.697,25		268.689,64				268.689,64	5.373,79		121.071,04	14.361.000,00
a) Totale imm. strumentali ad uso ufficio in esercizio	58.641.787,40	24.524,85	128.911.865,66	0,00	0,00	22.501,46	128.934.367,12	2.545.485,89	0,00	61.211.611,30	1.767.064.593,00
b) IN COSTRUZIONE ED AREE EDIFICABILI											
Bergamo:											
Via San G. Bosco 10			3.693.611,01				3.693.611,01				6.000.000,00
Lamezia Terme:											
Loc. Donnamazza mq 5328			138.950,98				138.950,98				780.000,00
Venaria Reale (TO):											
Corso Garibaldi			347.344,64				347.344,64				2.152.115,00
b) Totale immobili in costruz. ed aree edificabili	0,00	0,00	4.179.906,63	0,00	0,00	0,00	4.179.906,63	0,00	0,00	0,00	8.932.115,00
c) IN ATTESA DI UTILIZZAZIONE	0,00	0,00	0,00	0,00	0,00	0,00	0,00	0,00	0,00	0,00	
c) Totale immobili in attesa di utilizzazione	0,00	0,00	0,00	0,00	0,00	0,00	0,00	0,00	0,00	0,00	0,00
TOTALE IMMOBILI AD USO UFFICIO	58.641.787,40	24.524,85	133.091.772,29	0,00	0,00	22.501,46	133.114.273,75	2.545.485,89	0,00	61.211.611,30	1.775.996.708,00
d) ADIBITI A CASA DI CURA											
Campali:											
Casa di riposo	20.399,92		20.399,92				20.399,92	0,00		20.399,92	8.869.000,00
ex Casa Bozzo (spogliatoio + alloggio di servizio)	1.463,95		1.463,95				1.463,95	0,00		1.463,95	572.000,00
e) Totale immobili adibiti a casa di cura	21.863,87	0,00	21.863,87	0,00	0,00	0,00	21.863,87	0,00	0,00	21.863,87	9.441.000,00
TOTALE IMMOBILI STRUMENTALI	58.663.651,27	24.524,85	133.113.636,16	0,00	0,00	22.501,46	133.136.137,62	2.545.485,89	0,00	61.233.475,17	1.785.437.708,00

Ubicazione degli immobili	Totale amm.to al 31/12/2008	Var.ne amm.to per cambio destinazione	Consistenza al 1/1/2009	Aumenti (*)	Diminu.ni	Variazioni per cambio destinazione	Consistenza al 31/12/2009	Amm.to (=2% o <) quota 2009	Variazione fondo ammort. per dismissioni	Totale amm.to al 31/12/2009	Valutazione corrente 2009
RIEPILOGO IMMOBILI STRUMENTALI:											
a) Totale immobili strumentali ad uso ufficio in esercizio	58.641.787,40	24.524,85	128.911.865,66	0,00	0,00	22.501,46	128.934.367,12	2.545.485,89	0,00	61.211.611,30	1.767.064.593,00
b) Totale immobili in costruzione ed aree edificabili	0,00	0,00	4.179.906,63	0,00	0,00	0,00	4.179.906,63	-0,00	0,00	0,00	8.932.115,00
c) Totale immobili in attesa di utilizzazione	0,00	0,00	0,00	0,00	0,00	0,00	0,00	0,00	0,00	0,00	0,00
d) Totale immobili adibiti a casa di cura	21.863,87	0,00	21.863,87	0,00	0,00	0,00	21.863,87	0,00	0,00	21.863,87	9.441.000,00
TOTALE IMMOBILI STRUMENTALI	58.663.651,27	24.524,85	133.113.636,16	0,00	0,00	22.501,46	133.136.137,62	2.545.485,89	0,00	61.233.475,17	1.785.437.708,00
RIEPILOGO GENERALE											
TOTALE IMMOBILI DA REDDITO	2.948.557,44	-24.524,85	7.246.305,96	274.387,27	283.303,38	-22.501,46	7.214.888,39	87.036,82	0,00	3.011.069,41	432.573.129,40
TOTALE IMMOBILI STRUMENTALI	58.663.651,27	24.524,85	133.113.636,16	0,00	0,00	22.501,46	133.136.137,62	2.545.485,89	0,00	61.233.475,17	1.785.437.708,00
TOTALE GENERALE	61.612.208,71	0,00	140.359.942,12	274.387,27	283.303,38	0,00	140.351.026,01	2.632.522,71	0,00	64.244.544,58	2.218.010.837,40

Immobili di pertinenza della gestione Fondo di previdenza per il personale addetto ai pubblici servizi di trasporto (IPE - EX A T M)

Ubicazione degli immobili	Totale amm.to al 31.12.2008	Variazione amm.to	Consistenza al 1.1.2009	Aumenti	Dimin.ni	Variazioni per cambio destinazione	Consistenza al 31.12.2009	Ammortamento (=2% o <) quota 2009	Prelievo dal fondo amm. per alienazione	Totale amm.to al 31.12.2009	Valutazione corrente 2009
a) Fabbricati											
Milano:											
Via A.Regolo, 2 (8 loc.comm.Cat.C1 + 9 loc. Cat.C2 + 7 loc.Cat.C6 + 4 unità Cat.A10 = 28 unità)	45.995,54		67.621,05				67.621,05	1.352,42		47.347,96	4.859.000,00
Via Cadibona 9 (7 loc.comm. Cat.C1 + 2 loc.Cat.C2 + 9 loc. Cat.C3 = 18 unità)	47.964,42		77.084,00				77.084,00	1.541,68		49.506,10	3.090.780,00
Via Coronelli,11 (3 loc. Cat. C3)	2.574,60		3.878,40				3.878,40	77,57		2.652,17	457.380,00
Via Imbriani, 32 (4 loc. Cat.C2 + 2 loc. Cat.C3 = 6 unità)	1.602,41		2.655,97				2.655,97	53,12		1.655,53	969.210,00
Via Maffucci, 24 (9 loc.comm.Cat.C1 + 1 loc. Cat.C2 + 14 loc. Cat.C6 + 6 unità Cat.D = 30 unità)	12.594,03		27.061,61				27.061,61	541,23		13.135,26	3.632.310,00
Via Padova,94 (3 loc.comm.Cat.C1 + 1 loc.Cat.C2 + 1 loc. Cat.C3 = 5 unità)	5.158,31		8.567,44				8.567,44	171,35		5.329,66	1.243.440,00
Totale a)	115.889,31		186.868,47	0,00	0,00		186.868,47	3.737,37	0,00	119.626,68	14.252.120,00
b) Terreni											
Cinisello Balsamo-Muggiò			171.699,47				171.699,47				5.883.000,00
Diano Marina (IM) loc. Capo Berta mq. 4869			15.953,84				15.953,84				278.700,00
Milano , via Rizzoli			14.329,30				14.329,30				4.800.000,00
Muggiò (MI)			134.312,92				134.312,92				5.500.000,00
S.Damiano di Brugherio (MI)			56.777,44				56.777,44				7.000.000,00
Totale b)	0,00	0,00	393.072,97	0,00	0,00	0,00	393.072,97	0,00	0,00	0,00	23.461.700,00
c) Terreni soggetti ad esproprio											
Totale c)	0,00	0,00	0,00	0,00	0,00	0,00	0,00	0,00	0,00	0,00	0,00
TOTALE COMPLESSIVO	115.889,31	0,00	579.941,44	0,00	0,00	0,00	579.941,44	3.737,37	0,00	119.626,68	37.713.820,00

Immobili di pertinenza della gestione Assicurazione obbligatoria contro la tubercolosi (IPF - EX TBC)

Ubicazione degli immobili	Totale ammto al 31.12.2008	Variazione ammto	Consistenza al 1.1.2009	Aumenti	Diminuzioni	Variazioni per cambio destinazione	Consistenza al 31.12.2009	Ammortamento (=2% o <) quota 2009	Prelievo dal fondo per alienazione	Totale ammto al 31.12.2009	Valutazione corrente 2009
1) IMMOBILI DA REDDITO											
a) Urbani in Esercizio											
Chieve:											
Via Monte, 2 Fg preventorio (Villa Pulle') ex conunanciale (con terreni annessi)	5.216,54		13.205,19				13.205,19	264,10		5.480,64	3.575.000,00
Via Monti, 21 (app. ex Siufani)	6.839,66		20.082,93				20.082,93	401,66		7.241,32	24.800,00
Forlì - Vecchiazzano:											
via Forlanini, 34	10,44		260,78				260,78	5,22		15,66	1.500.000,00
Monticatone d'Imola:											
Via Monticatone	17,98		449,57				449,57	8,99		26,97	3.200.000,00
Via delle Sarre	1,98		49,50				49,50	0,99		2,97	650.000,00
Palermo:											
Area (mq 12.770 + fabbr.mc 2.330) - Az.agraria loc. Rocca - Corso Calatafimi (CRAL)			876,80				876,80				568.102,00
Roma:											
Porta Furba Via degli Angeli (Padiglione Bacchetti) mq 36.668	206,48		206,48				206,48			206,48	993.000,00
TOTALE a)	12.293,08		35.131,25	0,00	0,00	0,00	35.131,25	680,96	0,00	12.974,04	10.510.902,00
b) Rustici in esercizio (affittati a terzi)											
Caltanissetta Contrada Habburro			1.818,07				1.818,07				676.610,00
Chioggia (VE) Via Monte - Via Bardi mq 61.412			7.622,69				7.622,69				320.500,00
Galliera Veneta (PD) mq 246.522 - 3.378 = 243.144,00(az. agr.)			3.403,90				3.403,90				857.000,00
Milano - Vialba											2.168.000,00
mq1649,98 compreso rustico mq122			32.048,95				32.048,95				12.900.000,00
Monticatone d'Imola - Via delle Suore, 33 - mq 1.070,4379 (az. agr.)			15.986,36				15.986,36				5.000.000,00
Siena, via dei Tufi			397,81				397,81				286.000,00
Vecchiazzano (FC):											
via Forlanini, 34			7.436,20				7.436,20				810.000,00
TOTALE b)	0,00	0,00	68.713,98	0,00	0,00	0,00	68.713,98	0,00	0,00	0,00	23.018.110,00
c) Terreni costituenti aziende agrarie dismesse in attesa di utilizzazione											
Biccolo (Vercelli) valle San Nicolao mq 91.628			303,70				303,70				149.773,00
Cuneo:											
Strada vicinale antica Vignolo loc Conicuira (terreno agricolo) mq 12.675			440,56				440,56				38.734,00
Palermo:											
Area mq 46215-Az.agr. loc. Rocca-Corso Calatafimi			3.768,12				3.768,12				2.023.581,00
Roma - Il. Ramazzini (Via di Porta Furba)			5.292,83				5.292,83				2.386.000,00
Taranto- Punta Rondinella mq 9.260			2.240,60				2.240,60				195.000,00
TOTALE c)	0,00	0,00	12.045,81	0,00	0,00	0,00	12.045,81	0,00	0,00	0,00	4.793.088,00

Ubicazione degli immobili	Totale amm.to al 31.12.2008	Variazione amm.to	Consistenza al 1.1.2009	Aumenti	Dimin.ni	Variazioni per cambio destinazione	Consistenza al 31.12.2009	Ammortamento (=2% o <) quota 2009	Prelievo dal fondo per alienazione	Totale amm.to al 31.12.2009	Valutazione corrente 2009
d) Immobili in attesa di utilizzazione											
Ascoli Piceno: contrada Valle Cupa - fg 71, part. 184-414			85,68				85,68				12.500,00
Brindisi: Via Appia mq 6.670			9.608,87				9.608,87				211.000,00
Cagliari-V.Guadazzonis			13.969,33				13.969,33				137.308,00
Cremona -Via Milano (area golenale)			27,68				27,68				30.000,00
Gorizia:via Scuola Agraria mq 3.628			1.560,34				1.560,34				630.000,00
Grosseto: via Cimabue											
terreno mq. 16210 +16660 +4210+ 2770)			566,32				566,32				283.000,00
Lecce:											
Via Alfieri > Via Maglie	45,53		936,43				936,43			45,53	271.900,00
Montecatone d'Imola(BO)											
bosco ceduo			73,36				73,36				650.000,00
Prà Catinat (TO)Fenestrelle Mentoulless mq 28.494			19,71				19,71				4.132,00
Roma Porta Furba mq 2.560			864,55				864,55				139.000,00
Sassari: Via Rizzeddu/Via Livorno			38.533,68				38.533,68				2.478.993,00
Trapani (Erice) ex az. Agraria			91,62				91,62				340.861,00
Trento (Mesiano) (terreni +chiesetta+garage)			433,57				433,57				365.000,00
TOTALE e)	45,53	0,00	66.771,14	0,00	0,00	0,00	66.771,14	0,00	0,00	45,53	5.553.694,00
f) rustici in esercizio soggetti a Servitù											
Galliera Veneta (PD) mq 3.378 (az. agr.) Creaz Servitù Acquedotto			47,30				47,30				7.091.000,00
TOTALE f)	0,00	0,00	47,30	0,00	0,00	0,00	47,30	0,00	0,00	0,00	7.091.000,00
TOTALE IMMOBILI DA REDDITO	12.338,61	0,00	182.709,48	0,00	0,00	0,00	182.709,48	680,96	0,00	13.019,57	50.966.794,00
2) IMMOBILI STRUMENTALI											
Como:											
Via Varesina, 6/Piazza Camerlata, 4/5 (ex alloggio dirigente con terreni annessi) CRAL	7.020,79		7.020,79				7.020,79			7.020,79	440.000,00
Grosseto:											
Via Cimabue (fabbr. rurali mc. 315+310)	67,24		67,24				67,24			67,24	191.000,00
TOTALE IMMOBILI STRUMENTALI	7.088,03	0,00	7.088,03	0,00	0,00	0,00	7.088,03	0,00	0,00	7.088,03	631.000,00
TOTALE GENERALE	19.426,64	0,00	189.797,51	0,00	0,00	0,00	189.797,51	680,96	0,00	20.107,60	51.597.794,00

Immobili di pertinenza della gestione Fondo di previdenza personale aziende del gas (IPD - Fondo GAS)

Ubicazione degli immobili	Totale amm.to al 31.12.2008	Variazione amm.to	Consistenza al 1.1.2009	Aumenti	Dimin.ni	Variazioni per cambio destinazione	Consistenza al 31.12.2009	Ammortamento (=2% o <) quota 2009	Prelievo dal fondo amm. per alienazione	Totale amm.to al 31.12.2009	Valutazione corrente 2009
IMMOBILI DA REDDITO											
Roma:											
Via Giosuè Borsi,11 (*)	25.990,40		31.004,56				31.004,56	620,09		26.610,49	1.985.000,00
Totale imm. da reddito	25.990,40	0,00	31.004,56	0,00	0,00	0,00	31.004,56	620,09	0,00	26.610,49	1.985.000,00
IMMOBILI STRUMENTALI											
Roma:											
Via Giosuè Borsi,11 (*)	56.190,45		74.416,36				74.416,36	1.488,33		57.678,78	9.607.000,00
Totale Immobili strumentali adibiti ad ufficio	56.190,45	0,00	74.416,36	0,00	0,00	0,00	74.416,36	1.488,33	0,00	57.678,78	9.607.000,00
TOTALE GENERALE	82.180,85	0,00	105.420,92	0,00	0,00	0,00	105.420,92	2.108,42	0,00	84.289,27	11.592.000,00

N.B. Gli stabili contrassegnati da asterisco (*) sono a destinazione "mista"

Immobili di pertinenza della gestione speciale per i trattamenti pensionistici gia' erogati dai Fondi integrativi di previdenza esistenti presso gli enti disciolti
(IPI - Fondo SCAU)

Ubicazione degli immobili	Totale amm.to al 31.12.2008	Variazione amm.to	Consistenza al 1.1.2009	Aumenti	Dimin.ni	Variazioni per cambio destinazione	Consistenza al 31.12.2009	Amm.to (=2% o <) quota 2009	Prelievo dal fondo amm. per alienazione	Totale amm.to al 31.12.2009	Valutazione corrente 2009
IMMOBILI DA REDDITO in esercizio											
ROMA:											
via Chopin, 23	1.548,31		5.734,43				5.734,43	114,69		1.663,00	193.000,00
via Chopin, 25	1.548,31		5.734,43				5.734,43	114,69		1.663,00	193.000,00
via Chopin, 27	1.548,31		5.734,43				5.734,43	114,69		1.663,00	193.000,00
via Chopin, 29	1.548,31		5.734,43				5.734,43	114,69		1.663,00	193.000,00
via Chopin, 31	1.548,31		5.734,43				5.734,43	114,69		1.663,00	193.000,00
via Chopin, 33	1.548,31		5.734,43				5.734,43	114,69		1.663,00	193.000,00
via Listz, 22	4.010,04		15.202,70				15.202,70	304,05		4.314,09	515.000,00
via Listz 24/32	28.805,49		106.687,03				106.687,03	2.133,74		30.939,23	3.136.000,00
Totale	42.105,39		156.296,31	0,00	0,00	0,00	156.296,31	3.125,93	0,00	45.231,32	4.809.000,00
IMMOBILI STRUMENTALI ADIBITI AD UFFICIO in esercizio											
ROMA: via Listz, 34	90.017,18		333.396,96				333.396,96	6.667,94		96.685,12	7.053.000,00
ROMA: Via Chopin, 35	66.714,94		320.061,08				320.061,08	6.401,22		73.116,16	7.053.000,00
Totale immobili strumentali	156.732,12		653.458,04	0,00	0,00	0,00	653.458,04	13.069,16	0,00	169.801,28	14.106.000,00
TOTALE GENERALE	198.837,51	0,00	809.754,35	0,00	0,00	0,00	809.754,35	16.195,09	0,00	215.032,60	18.915.000,00

I valori di consistenza indicati per le singole unità immobiliari sono stati ricavati proporzionalmente ai rispettivi valori correnti

Immobili di pertinenza della gestione ordinaria ex SCAU (GPO)

Ubicazione degli immobili	Totale amm.to al 31.12.2008	Variazione amm.to	Consistenza al 1.1.2009	Aumenti	Dimin.ni	Variazioni per cambio destinazione	Consistenza al 31.12.2009	Amm.to (=2% o <) quota 2009	Prelievo dal fondo amm. per alienazione	Totale amm.to al 31.12.2009	Valutazione corrente 2009
a) IMMOBILI DA REDDITO											
1) Pervenuti con procedimento esecutivo											
TERRENI e/o FABBRICATI			746.641,33				746.641,33				1.862.502,00
Totale A)	0,00	0,00	746.641,33	0,00	0,00	0,00	746.641,33	0,00	0,00	0,00	1.862.502,00
b) IMMOBILI STRUMENTALI											
in esercizio											
BARI:											
via Cirillo 106	421.661,71		1.561.710,05				1.561.710,05	31.234,20		452.895,91	5.316.000,00
Totale B)	421.661,71		1.561.710,05	0,00	0,00	0,00	1.561.710,05	31.234,20	0,00	452.895,91	5.316.000,00
TOTALE GENERALE	421.661,71		2.308.351,38	0,00	0,00	0,00	2.308.351,38	31.234,20	0,00	452.895,91	7.178.502,00

I valori di consistenza e di mercato sono indicati al 100% in attesa della ripartizione con l'INAIL

Immobili di pertinenza della gestione Assicurazione obbligatoria spedizionieri doganali (IPG - (Fondo spediz. doganali)

Ubicazione degli immobili	Totale amm.to al 31.12.2008	Variazione amm.to	Consistenza al 1.1.2009	Aumenti	Dimin.ni	Var.ni per cambio destin.ne	Consistenza al 31.12.2009	Amm.to (=2% o <) quota 2009	Prelievo dal fondo per alienaz.	Totale amm.to al 31.12.2009	Valutazione corrente 2009
IMMOBILI da REDDITO											
Genova											
Piazza Cavour, 15/16	88.039,40		152.441,50				152.441,50	3.048,83		91.088,23	476.100,00
Mestre											
Corso del Popolo, 86/d i	73.307,53		126.015,48				126.015,48	2.520,31		75.827,84	185.250,00
Milano											
Via Valtellina, 20	68.069,41		117.011,23				117.011,23	2.340,22		70.409,63	306.900,00
Roma											
Via Scarperia, 33-Pal. A	1.007.943,11		1.744.121,74				1.744.121,74	34.882,43		1.042.825,54	5.745.000,00
Via Scarperia, 33-Pal. B	1.640.345,12		2.828.452,88				2.828.452,88	56.569,06		1.696.914,18	5.789.000,00
Via Sardegna, 14-int. 3	397.977,43		684.122,34				684.122,34	13.682,45		411.659,88	1.272.000,00
Viale R. Margherita, 19/21	404.158,78		694.748,15				694.748,15	13.894,96		418.053,74	2.179.000,00
Via Torino, 135, 135a/b, 136	571.643,29		982.653,67				982.653,67	19.653,07		591.296,36	2.944.000,00
Via del Viminale, 47	109.705,25		188.583,14				188.583,14	3.771,66		113.476,91	137.000,00
Via Salaria, 254, 256, 258	672.264,99		1.155.622,17				1.155.622,17	23.112,44		695.377,43	702.000,00
Via Litta Modignani, 41/43, 45/47, 61/63, 65/67, 38	828.891,09		1.424.862,11				1.424.862,11	28.497,24		857.388,33	1.955.000,00
Via del Viminale 43-int. 1-2	243.898,49		433.597,98				433.597,98	8.671,96		252.570,45	1.983.000,00
Totale imm. da reddito	6.106.243,89	0,00	10.532.232,39	0,00	0,00	0,00	10.532.232,39	210.644,63	0,00	6.316.888,52	23.674.250,00

Immobili di pertinenza della gestione IPY (ex INPDAI)

		Totale amm.to al 31.12.2008	Variazion e ammto	Consistenza al 1.1.2009	Aumenti	Dimin.ni	Variazioni per cambio destinaz.	Consistenza al 31.12.2009	Ammortam.quota 2006(=2% valore storico ante 94)2009	Prelievo dal fondo per alienazione	Totale amm.to al 31.12.2009	Valutazione corrente 2009
1)	IMMOBILI DA REDDITO											
a)	Fabbricati											
ROMA:												
61	L.GO SOMALIA 47	20.758,17		1.295.963,36				1.295.963,36	566,98		21.325,15	1.335.000,00
426	P.ZZA RUGGERO DI SICILIA 7	6.540,60		420.444,98				420.444,98	145,14		6.685,74	438.000,00
103	V.LE G. MARCONI 258	35.627,48		1.905.576,70				1.905.576,70	1.857,99		37.485,47	1.982.000,00
14	VIA ACHERUSIO 16	8.943,48		571.201,33				571.201,33	210,29		9.153,77	595.000,00
449	VIA ALIUCCIONE	269.436,92		12.364.129,49				12.364.129,49	21.404,96		290.841,88	12.859.000,00
398	VIA ANASTASIO II 372	69.424,42		3.724.160,84				3.724.160,84	3.589,44		73.013,86	3.874.000,00
399	VIA ANASTASIO II 416	54.888,21		2.941.695,62				2.941.695,62	2.847,06		57.735,27	3.060.000,00
336	VIA ANGELO EMO 130	46.230,66		2.581.450,60				2.581.450,60	2.107,33		48.337,99	2.685.000,00
375	VIA ANGELO EMO 144	43.230,45		2.385.514,93				2.385.514,93	2.050,63		45.281,08	2.481.000,00
374	VIA ANGELO EMO 162	11.391,42		627.318,50				627.318,50	543,41		11.934,83	653.000,00
95	VIA ARRIGO BOITO 94	6.322,05		382.807,67				382.807,67	205,98		6.528,03	399.000,00
171	VIA BALDO DEGLI UBALDI 111	10.291,43		636.618,85				636.618,85	296,81		10.588,24	663.000,00
154	VIA BALDO DEGLI UBALDI 115	34.079,44		2.129.339,39				2.129.339,39	910,13		35.009,57	2.215.000,00
50	VIA BIGNAMI UGO 3	13.391,49		682.284,47				682.284,47	789,96		14.181,45	710.000,00
51	VIA BIGNAMI UGO 7	13.567,31		698.830,72				698.830,72	781,14		14.348,45	727.000,00
346	VIA C. PERAZZI 31 B/4	9.929,35		506.580,15				506.580,15	585,55		10.514,90	527.000,00
453	VIA C.D.GRECO 130/CASANA 14	484.356,11		15.719.170,88				15.719.170,88	48.342,95		532.699,06	16.348.000,00
422	VIA CAMILLA 12	3.221,28		445.846,40				445.846,40	0,00		3.221,28	464.000,00
211	VIA CAMILLO IACOBINI 3/7	139.287,30		9.489.832,07				9.489.832,07	5.184,19		144.471,49	9.870.000,00
270	VIA CESARE FANI 132/134	8.916,28		448.606,33				448.606,33	543,23		9.459,51	467.000,00
269	VIA CESARE FANI 138/140	5.359,18		268.886,26				268.886,26	329,29		5.688,47	280.000,00
281	VIA CESARE FANI 28/28	8.539,17		429.453,54				429.453,54	520,22		9.059,39	447.000,00
289	VIA CESARE FANI 30/32	5.959,53		299.256,30				299.256,30	362,48		6.322,01	312.000,00
338	VIA CESARE FANI 51/51 B1	2.144,22		109.356,13				109.356,13	124,82		2.269,04	114.000,00
275	VIA CESARE FANI 84/86	2.395,59		120.396,95				120.396,95	145,73		2.541,32	126.000,00
274	VIA CESARE FANI 94/96	8.783,03		441.349,09				441.349,09	534,21		9.317,24	460.000,00
345	VIA COSTANTI PERAZZI 19 A	30.043,82		1.645.572,16				1.645.572,16	1.907,11		31.950,93	1.712.000,00
174	VIA DELLA FARNESINA 103 A/B	61.767,55		3.448.797,74				3.448.797,74	2.820,32		64.587,87	3.587.000,00
137	VIA ETTORE PAIS 6	9.430,82		552.765,88				552.765,88	355,70		9.786,52	575.000,00
340	VIA F.M. PICARDI 5 PAL A/1	4.051,85		206.735,32				206.735,32	238,43		4.290,28	216.000,00
341	VIA F.M. PICARDI 5 PAL B/2	5.377,74		273.959,73				273.959,73	317,11		5.694,85	285.000,00
116	VIA FESTO AVIENO 115	9.298,16		534.200,28				534.200,28	381,83		9.679,99	556.000,00
227	VIA FLAVIO STILICONE 294	73.173,64		4.278.906,82				4.278.906,82	2.805,10		75.978,74	4.451.000,00
	da riportare	*1.516.158,15*	*0,00*	*72.567.009,48*	*0,00*	*0,00*	*0,00*	*72.567.009,48*	*103.825,52*	*0,00*	*1.619.983,67*	*75.473.000,00*

		Totale ammto al 31.12.2008	Variazioni e ammto	Consistenza al 1.1.2009	Aumenti	Dimin.ni	Variazioni per cambio destinaz.	Consistenza al 31.12.2009	Ammortam.quota 2006(=2% valore storico ante 94)2009	Prelievo dal fondo per alienazione	Totale ammto al 31.12.2009	Valutazione corrente 2009
	riporto	*1.516.158,15*	*0,00*	*72.567.009,48*	*0,00*	*0,00*	*0,00*	*72.567.009,48*	*103.825,52*	*0,00*	*1.619.983,67*	*75.473.000,00*
148	VIA FRANCESCO CATEL 40	5.190,00		326.292,30				326.292,30	134,63		5.324,63	1.335.000,00
819	VIA G. ROSACCIO E385	33.939,34		215.677,05				215.677,05	6.191,56		40.130,90	438.000,00
36	VIA G.CALDERINI 11	7.469,61		456.473,00				456.473,00	232,63		7.702,24	1.982.000,00
42	VIA G.CALDERINI 25	12.928,14		802.064,65				802.064,65	368,57		13.296,71	595.000,00
70	VIA G.CAPOCCI 11	5.146,12		314.045,82				314.045,82	158,84		5.304,96	12.859.000,00
57	VIA G.CAPOCCI 5	17.829,67		1.077.370,92				1.077.370,92	586,85		18.416,52	3.874.000,00
186	VIA GIROLAMO 86 100 120	30.280,49		1.844.396,96				1.844.396,96	956,91		31.237,40	3.060.000,00
122	VIA GIANFRANCESCO CERUSO 32	24.833,52		1.173.270,77				1.173.270,77	1.721,02		26.554,54	2.685.000,00
55	VIA GIOVANNI MARANGONI 8	20.620,33		1.274.373,97				1.274.373,97	598,97		21.219,30	2.481.000,00
30	VIA GIULIO ROMANO 15	15.605,05		1.007.140,00				1.007.140,00	335,25		15.940,30	653.000,00
226	VIA GIUSEPPE ARIMONDI 12	16.914,77		1.136.205,18				1.136.205,18	704,32		17.619,09	399.000,00
097	VIA GIUSEPPE MARTUCCI 1	11.847,51		730.528,28				730.528,28	616,23		12.463,74	663.000,00
134	VIA ISIDORO DEL LUNGO 34/A	1.910,01		110.988,14				110.988,14	75,65		1.985,66	2.215.000,00
135	VIA ISIDORO DEL LUNGO 54/B	11.054,36		658.715,46				658.715,46	390,61		11.444,97	710.000,00
259	VIA L.CAPUANA 135 M	4.331,05		234.884,60				234.884,60	217,27		4.548,32	727.000,00
260	VIA L.CAPUANA 135 N	2.724,26		147.190,22				147.190,22	139,09		2.863,35	527.000,00
494	VIA LITTA MODIGNANI 21	76.603,79		669.806,90				669.806,90	13.467,13		90.072,92	16.348.000,00
495	VIA LITTA MODIGNANI 29/39	221.576,02		1.901.420,73				1.901.420,73	39.057,72		260.633,74	464.000,00
44	VIA LORENZO MAGNIFICO 120	27.119,54		1.692.226,80				1.692.226,80	785,00		27.904,54	9.870.000,00
33	VIA LUIGI UNGARELLI 12	5.720,24		287.107,15				287.107,15	351,02		6.071,26	467.000,00
98	VIA MARCELLO II 29	17.258,41		1.033.233,20				1.033.233,20	593,95		17.852,36	280.000,00
53	VIA MARTUCCI 5	5.769,31		345.747,85				345.747,85	196,27		5.965,58	447.000,00
329	VIA MIGIURTINIA 61	66.226,29		3.716.762,13				3.716.762,13	2.968,21		69.194,50	312.000,00
215	VIA MONTE CERVIALTO E 2	4.213,38		221.560,01				221.560,01	312,37		4.525,75	114.000,00
216	VIA MONTE CERVIALTO E 3	4.055,24		210.714,41				210.714,41	306,68		4.361,92	126.000,00
239	VIA MONTECERVIALTO 130 A/1	20.576,37		1.172.131,00				1.172.131,00	872,75		21.449,12	460.000,00
240	VIA MONTECERVIALTO 134 A/2	11.307,49		643.732,10				643.732,10	479,37		11.786,86	1.712.000,00
226	VIA MONTECERVIALTO 84 94 E	4.203,08		210.714,41				210.714,41	331,32		4.534,40	3.587.000,00
100	VIA NOMENTANA 923 B	3.825,76		178.383,18				178.383,18	271,22		4.096,98	575.000,00
389	VIA RENATO FUCINI 112	96.413,52		5.376.913,42				5.376.913,42	4.421,25		100.834,77	216.000,00
21	VIA SIRTE 20	14.734,90		914.812,50				914.812,50	417,33		15.152,23	285.000,00
20	VIA SIRTE 28	9.218,16		575.657,82				575.657,82	253,20		9.471,36	556.000,00
29	VIA SIRTE 62	13.068,90		821.412,30				821.412,30	343,13		13.412,03	4.451.000,00
46	VIA STIMIGLIANO 22	28.727,52		1.745.223,55				1.745.223,55	921,61		29.649,13	1.816.000,00
8	VIA SUSA 7	12.727,05		816.530,24				816.530,24	293,49		13.020,54	850.000,00
320	VIA TARQUINIO COLLATINO 175	110.070,90		6.236.457,21				6.236.457,21	4.775,35		114.846,25	6.486.000,00
451	VIA VIGENTANA 37	25.603,78		804.936,25				804.936,25	2.893,61		28.497,39	838.000,00
432	VIA ZOTTI ANTONIO 37 39	165.447,25		6.490.669,69				6.490.669,69	15.268,40		180.715,65	6.751.000,00
	da riportare	*2.683.251,28*	*0,00*	*120.142.779,65*	*0,00*	*0,00*	*0,00*	*120.142.779,65*	*206.834,30*	*0,00*	*2.890.085,58*	*167.687.000,00*

		Totale amm.to al 31.12.2008	Variazione amm.to	Consistenza al 1.1.2009	Aumenti	Dimin.ni	Variazioni per cambio destinaz.	Consistenza al 31.12.2009	Ammortam.quota 2006(=2% valore storico ante 94)2009	Prelievo dal fondo per alienazione	Totale amm.to al 31.12.2009	Valutazione corrente 2009
	riporto	*2.683.251,28*	*0,00*	*120.142.779,65*	*0,00*	*0,00*	*0,00*	*120.142.779,65*	*206.834,30*	*0,00*	*2.890.085,58*	*167.687.000,00*
TORINO:												
647	VIA SAN MARINO 41	26.240,74		1.892.917,83				1.892.917,83	769,79		27.010,53	1.969.000,00
	Totale fabbricati	2.709.492,02		122.035.697,48	0,00	0,00	0,00	122.035.697,48	207.604,09	0,00	2.917.096,11	169.656.000,00
b)	Terreni edificabili											
ROMA:												
801	VIA DEL CALICE CAPANNELLE mq 116.748 (121180-4432) ident. Catas. Fg 968 partita 5496 p.lle 7/8/9/13/14/996part speciale1/1546 - sez A fgl 968 plle 10/11/12 - Acquistato nel 1956 con atto notarile rep. 477.338 racc. 4.365	135.395,02		11.855.398,22				11.855.398,22			135.395,02	12.093.000,00
802	VIA VAL DI SANGRO	593,90		51.645,69				51.645,69			593,90	53.000,00
803	LOCALITA' QUARTICCIOLO	4.169,90		364.618,57				364.618,57			4.169,90	372.000,00
805	LUCREZIA ROMANA mq 20.058 (148500 - 128442) - superficie iniziale mq 148.500 - identif. Catast. Fgl 978 plle 25/26/27/30/31/77/78/79/304/305/306/307/ e NCU fgl 978 plle sub 2 e sub 3.. Il predetto cespite è stato acquistato dalla società SIGABRU spa in forza della	5.684,15		497.659,08				497.659,08			5.684,15	508.000,00
811	VIA VENEZIA GIULIA	38.224,90		3.346.640,71				3.346.640,71			38.224,90	3.414.000,00
NAPOLI:												
813	VIA MARCO POLO	593,94		51.645,69				51.645,69			593,94	53.000,00
	Totale terreni edificabili	184.661,81	0,00	16.167.607,96	0,00	0,00	0,00	16.167.607,96	0,00	0,00	184.661,81	16.493.000,00
c)	Terreni agricoli											
ROMA:												
800	VIA LAURENTINA KM 22 M.DI LEVA			5.424.595,74				5.424.595,74				708.000,00
807	CASTEL GIUBILEO			694.259,58				694.259,58				537.000,00
808	VIA AURELIA KM 18 LA BOTTACCIA			525.906,51				525.906,51				1.763.000,00
809	VIA AURELIA KM 17/19 LA BOTTACCIA			1.728.180,47				1.728.180,47				
FONDI (LATINA):												2.800.000,00
804	VALLANETO			2.744.615,16	-			2.744.615,16				
	Totale terreni agricoli	0,00	0,00	11.117.557,46	0,00	0,00	0,00	11.117.557,46	0,00	0,00	0,00	5.808.000,00

		Totale amm.to al 31.12.2008	Variazione amm.to	Consistenza al 1.1.2009	Aumenti	Dimin.ni	Variazioni per cambio destinaz.	Consistenza al 31.12.2009	Ammortam.quota 2006(=2% valore storico ante 94)2009	Prelievo dal fondo per alienazione	Totale amm.to al 31.12.2009	Valutazione corrente 2009
d)	TERRENI SOGGETTI AD ESPROPRIO											
801b	via DEL CALICE CAPANNELLE - mq 4.432 - ordinanza del sindaco n. 126 del 1/6/2004 - quietanza n.486 - polizza n.634382/00 - indennità di esproprio € 16.398 - elementi catastali fg. 968 particella 7/1 di mq 4..432 - proveniente da mq 121.180 restano mq 116.748 (121180-4432) ident. Catas. Fg 968 partita 5496 p.lle 7/8/9/13/14/996part speciale1/1546 - sez A fgl 968 plle 10/11/12 - Acquistato nel 1956 con atto notarile rep. 477.338 racc. 4.365	5.139,88		450.055,89				450.055,89			5.139,88	460.000,00
805b	via LUCREZIA ROMANA mq 128.442 - ordinanza del sindaco n. 16 del 24/1/2005 - quietanze n. 958 n.959 n.960 del 13/92004 - Indennità di esproprio € 1.592.167,00 - elementi catastali fg 978 particelle 25/R mq 42.422 - 25/2 mq 6.160 -26/R mq 29.656 - 26/2 mq 144 - 27 mq 320 - 30/1 mq40 - 31/1 mq 176 - 77/R mq 37.143 - 77/2 mq 583 - 78 mq 8.150 - 79/R mq 3.648 = TOTALE mq 128.442 - LUCREZIA ROMANA mq 20.058 (148500 - 128442) - superficie iniziale mq 148.500 - identif. Catast. Fgl 978 plle 25/26/27/30/31/77/78/79/304/305/306/307/ e NCU fgl 978 plle sub 2 e sub 3.. Il predetto cespite è stato acquistato dalla società SIGABRU spa in forza della fusione per incorporazione ricevuto dal notaio Daniele Migliori di Roma in data 12/9/68 rep. 803690, in seguito allo scioglimento della predetta Società, in data 4/12/1985. Il predetto cespite, unitamente ad altri di proprietà della Sigabru, è stato assegnato all'INPDAI, quale unico socio, con atto del dr. Carlo Lollio di Roma rep. 29443 racc.3070.	36.398,63		3.186.774,75				3.186.774,75			36.398,63	3.250.000,00
	Totale terreni soggetti ad esproprio	41.538,51	0,00	3.636.830,64	0,00	0,00	0,00	3.636.830,64	0,00	0,00	41.538,51	3.710.000,00
	RIEPILOGO IMMOBILI DA REDDITO											
	Totale fabbricati	2.709.492,02	0,00	122.035.697,48	0,00	0,00	0,00	122.035.697,48	207.604,09	0,00	2.917.096,11	169.656.000,00
	Totale terreni edificabili	184.661,81	0,00	16.167.607,96	0,00	0,00	0,00	16.167.607,96	0,00	0,00	184.661,81	16.493.000,00
	Totale terreni agricoli	0,00	0,00	11.117.557,46	0,00	0,00	0,00	11.117.557,46	0,00	0,00	0,00	5.808.000,00
	Totale terreni soggetti ad esproprio	41.538,51	0,00	3.636.830,64	0,00	0,00	0,00	3.636.830,64	0,00	0,00	41.538,51	3.710.000,00
	TOTALE IMMOBILI DA REDDITO	2.935.692,34	0,00	152.957.693,54	0,00	0,00	0,00	152.957.693,54	207.604,09	0,00	3.143.296,43	195.667.000,00

	Totale amm.to al 31.12.2008	Variazion e amm.to	Consistenza al 1.1.2009	Aumenti	Dimin.ni	Variazioni per cambio destinaz.	Consistenza al 31.12.2009	Ammortam.quota 2006(=2% valore storico ante 94)2009	Prelievo dal fondo per alienazione	Totale amm.to al 31.12.2009	Valutazione corrente 2009
2) IMMOBILI STRUMENTALI											
a) Fabbricati											
Totale immobili strumentali	0,00		0,00	0,00	0,00		0,00	0,00	0,00	0,00	0,00
RIEPILOGO GENERALE											
TOTALE IMMOBILI DA REDDITO	2.935.692,34	0,00	152.957.693,54	0,00	0,00	0,00	152.957.693,54	207.604,09	0,00	3.143.296,43	195.667.000,00
TOTALE IMMOBILI STRUMENTALI	0,00	0,00	0,00	0,00	0,00	0,00	0,00	0,00	0,00	0,00	0,00
TOTALE GENERALE	2.935.692,34	0,00	152.957.693,54	0,00	0,00	0,00	152.957.693,54	207.604,09	0,00	3.143.296,43	195.667.000,00

Immobili espropriati - Definiti

UBICAZIONE	PREZZO DI CESSIONE	CONSIST. COMPLESS. al 1.1.2009	CONSIST. AREA CEDUTA	PLUSVALORE	ANNO e TITOLO DI ACQUISTO	ELEMENTI CATASTALI RELATIVI ALLA CESSIONE
GESTIONE I P C						
Catanzaro Azienda agraria - località Pontepiccolo	240.113,34	2.412,15	2.412,15	237.701,19	Area pervenuta per compravendita anno 1935	fgl 19 p.lle 205,206,207,209,210, 211,212,213,214,217, fgl 28 p.lle 7,5,7,13,47,48,49,50,51,52,55/a,57/a,60/ a,61/a,62,63,64,65/a,66/a,67,68,69,70/a, 71,72,73,74,75,76, 77,78, mq 311.358
Cuneo via Don Minzoni -	43.190,04	6.503,96	6.503,96	36.686,08	Area pervenuta per compravendita il 1/4/1969	fg.91 m.le 777-779-782-970-971 p.cat 10127 mq 1968,82
TOTALE I P C	283.303,38	8.916,11	8.916,11	274.387,27		

Bilancio consuntivo 2009 - Consistenze - SCIP 1

		Consistenza al 31/12/2009		
		reddito	strumentale	totali
I P C	IMMOBILI DI PERTINENZA DELLA GESTIONE INVESTIMENTI PATRIMONIALI UNITARI (COMPRESO CAMOGLI)	3.712.056,00		3.712.056,00
I P E - ATM	IMMOBILI DI PERTINENZA DELLA GESTIONE FONDO DI PREVIDENZA PER IL PERSONALE ADDETTO AI PUBBLICI SERVIZI DI TRASPORTO (I'PE -ex A T M)	292.265,00		292.265,00
I P Y	IMMOBILI DI PERTINENZA DELLA GESTIONE I P Y (EX INPDAI) (compreso l'usufrutto di € 15.042,33)	111.277.095,00		111.277.095,00
	Totali	115.281.416,00	-	115.281.416,00

Bilancio consuntivo 2009 - Fondo ammortamento SCIP 1

		Fondo ammortamento al 31/12/2009		
		reddito	strumentale	totali
IPC	IMMOBILI DI PERTINENZA DELLA GESTIONE INVESTIMENTI PATRIMONIALI UNITARI (COMPRESO CAMOGLI)	-		-
IPE - ATM	IMMOBILI DI PERTINENZA DELLA GESTIONE FONDO DI PREVIDENZA PER IL PERSONALE ADDETTO AI PUBBLICI SERVIZI DI TRASPORTO (IPE -ex A T M)	-		-
IPY	IMMOBILI DI PEFTINENZA DELLA GESTIONE I P Y (ex INPDAI)	-		-
	Totali	-	-	-

Patrimonio INPS già cartolarizzato - SCIP 1

Ubicazione degli immobili	Totale amm.to al 31.12.2008	Variazione amm.to	Consistenza al 1.1.2009	Aumenti (valore portafoglio residuo al 1/3/09)	Valore portafoglio immobili venduti dal 01/03 al 31/12/09	Aumenti	Prezzo di vendita	Variazioni per cambio destinazione	Consistenza al 31.12.2009	Amm.to (=2% o <) quota 2008	Prelievo dal fondo amm. per alienazione	Totale amm.to al 31.12.2009
IMMOBILI DA REDDITTO												
in esercizio												
GESTIONE IPC												
Napoli												
via Raffaele Libroia N. 7	0,00			40.563,00					40.563,00	0,00		0,00
Roma												
Piazza Adriana 8	0,00		3.671.493,00						3.671.493,00	0,00		0,00
Totale Gestione IPC	0,00	0,00	0,00	3.712.056,00			0,00	0,00	3.712.056,00	0,00	0,00	0,00
GESTIONE IPE-ATM												
Milano												
via Attilio Regolo N. 2				189.693,00					189.693,00	0,00		0,00
via Cadibona N. 9				102.572,00					102.572,00	0,00		0,00
Totale Gestione IPE - ATM	0,00	0,00	0,00	292.265,00			0,00	0,00	292.265,00	0,00	0,00	0,00
TOTALE SCIP 1	0,00	0,00	0,00	4.004.321,00			0,00	0,00	4.004.321,00	0,00	0,00	0,00

Patrimonio ex INPDAI gia' cartolarizzato - SCIP I

Ubicazione degli immobili	Totale amm.to al 31.12.2008	Variazione amm.to	Consistenza al 1.1.2009	Aumenti (valore portafoglio residuo al 1/3/09)	Valore portafoglio immobili venduti dal 01/03 al 31/12/09	Aumenti	Prezzo di vendita	Variazioni per cambio destinazione	Consistenza al 31.12.2009	Amm.to (=2% o <) quota 2008	Prelievo dal fondo amm. per alienazione	Totale amm.to al 31.12.2009
IMMOBILI DA REDDITO												
in esercizio												
Gestione IPY												
Ascoli Piceno												
Via Cola D'Amatrice	0,00	0,00	0,00	473.531,00					473.531,00	0,00		0,00
Basiglio									0,00	0,00		0,00
Resid.Tigli Cond.1003 Milano	0,00	0,00	0,00	652.677,00					652.677,00	0,00		0,00
Firenze									0,00	0,00		0,00
Via Tosetti, 126	0,00	0,00	0,00	5.982.065,00					5.982.065,00	0,00		0,00
Lacchiarella									0,00			
Sp. 40 Binasco-Melegnano	0,00	0,00	0,00	7.189.980,00					7.189.980,00	0,00		0,00
Milano									0,00	0,00		0,00
Via Arrivabene 11	0,00	0,00	0,00	622.107,00					622.107,00	0,00		0,00
Via Arrivabene 15	0,00	0,00	0,00	977.753,00					977.753,00	0,00		0,00
Via Curdino 8	0,00	0,00	0,00	3.433.065,00					3.433.065,00	0,00		0,00
Via Castelbarco 3	0,00	0,00	0,00	23.160,00					23.160,00	0,00		0,00
Via Del Missaglia 13/15	0,00	0,00	0,00	1.470.958,00					1.470.958,00	0,00		0,00
Via M. Gioia 1	0,00	0,00	0,00	1.196.558,00					1.196.558,00	0,00		0,00
Via Mauro Macchi 38/40	0,00	0,00	0,00	160.530,00					160.530,00	0,00		0,00
Via Pacini 59	0,00	0,00	0,00	578.642,00					578.642,00	0,00		0,00
Via Pavia 3	0,00	0,00	0,00	397.161,00					397.161,00	0,00		0,00
Napoli									0,00	0,00		0,00
Piazza Gabriele D Annunzio 5	0,00	0,00	0,00	544.310,00					544.310,00	0,00		0,00
Via Lael A Capodimonte 51	0,00	0,00	0,00	1.987.442,00					1.987.442,00	0,00		0,00
Via Marco Polo 46	0,00	0,00	0,00	275.256,00					275.256,00	0,00		0,00
Via Nuovo Poggioreale 62-62A	0,00	0,00	0,00	15.059.884,00					15.059.884,00	0,00		0,00
da riportare	*0,00*	*0,00*	*0,00*	*41.025.079,00*	*0,00*	*0,00*	*0,00*	*0,00*	*41.025.079,00*	*0,00*	*0,00*	*0,00*

Ubicazione degli immobili	Totale amm.to al 31.12.2008	Variazione amm.to	Consistenza al 1.1.2009	Aumenti (valore portafoglio residuo al 1/3/09)	Valore portafoglio immobili venduti dal 01/03 al 31/12/09	Aumenti	Prezzo di vendita	Variazioni per cambio destinazione	Consistenza al 31.12.2009	Amm.to (=2% o <) quota 2008	Prelievo dal fondo amm. per alienazione	Totale amm.to al 31.12.2009
riporto	*0,00*	*0,00*	*0,00*	*41.025.079,00*	*0,00*	*0,00*	*0,00*	*0,00*	*41.025.079,00*	*0,00*	*0,00*	*0,00*
Roma										0,00		0,00
C.Ne Gianicolense 118	0,00	0,00	0,00	137.880,00					137.880,00	0,00		0,00
Largo Cancelena 5	0,00	0,00	0,00	282.397,00					282.397,00	0,00		0,00
Piazza Biagio Pace N. 11	0,00	0,00	0,00	2.884.205,00					2.884.205,00	0,00		0,00
Piazza Filippo Carli 34/40	0,00	0,00	0,00	1.989.555,00					1.989.555,00	0,00		0,00
Piazzale Clodio 32	0,00	0,00	0,00	2.968.546,00					2.968.546,00	0,00		0,00
Piazzale Clodio 61	0,00	0,00	0,00	3.755.119,00					3.755.119,00	0,00		0,00
Via Alfredo Comandini 30	0,00	0,00	0,00	440.206,00					440.206,00	0,00		0,00
Via Alfredo Comandini 42	0,00	0,00	0,00	653.760,00					653.760,00	0,00		0,00
Via Angelo Annaratone 151	0,00	0,00	0,00	778.072,00					778.072,00	0,00		0,00
Via Angelo Annaratone 3/9	0,00	0,00	0,00	249.170,00					249.170,00	0,00		0,00
Via Antonio Toscani 9	0,00	0,00	0,00	120.254,00					120.254,00	0,00		0,00
Via Appiano 16	0,00	0,00	0,00	578.413,00					578.413,00	0,00		0,00
Via Casal Tidei N.4	0,00	0,00	0,00	365.013,00					365.013,00	0,00		0,00
Via Casale Strozzi 31	0,00	0,00	0,00	1.481.435,00					1.481.435,00	0,00		0,00
Via Casale Strozzi 33	0,00	0,00	0,00	2.813.494,00					2.813.494,00	0,00		0,00
Via Cesare Baronio 38	0,00	0,00	0,00	191.625,00					191.625,00	0,00		0,00
Via Cesare Fiori 51 A 2	0,00	0,00	0,00	133.123,00					133.123,00	0,00		0,00
Via Costant. Perazzi 19 A	0,00	0,00	0,00	20.939,00					20.939,00	0,00		0,00
Via Damaso Cerquetti 67	0,00	0,00	0,00	2.149.714,00					2.149.714,00	0,00		0,00
Via Dei Prefetti 12	0,00	0,00	0,00	770.535,00					770.535,00	0,00		0,00
Via Dei Prefetti 17	0,00	0,00	0,00	924.641,00					924.641,00	0,00		0,00
Via Del Salesiani 82	0,00	0,00	0,00	1.219.379,00					1.219.379,00	0,00		0,00
Via Del Corso 509	0,00	0,00	0,00	1.010.220,00					1.010.220,00	0,00		0,00
Via Del Fiume Giallo Fd.F 43	0,00	0,00	0,00	127.744,00					127.744,00	0,00		0,00
Via Della Farnesina, 269/A	0,00	0,00	0,00	32.809,00					32.809,00	0,00		0,00
Via Della Farnesina, 269/B	0,00	0,00	0,00	304.034,00					304.034,00	0,00		0,00
da riportare	*0,00*	*0,00*	*0,00*	*67.407.361,00*	*0,00*	*0,00*	*0,00*	*0,00*	*67.407.361,00*	*0,00*	*0,00*	*0,00*

Ubicazione degli immobili	Totale amm.to al 31.12.2008	Variazione amm.to	Consistenza al 1.1.2009	Aumenti (valore portafoglio residuo al 1/3/09)	Valore portafoglio immobili venduti dal 01/03 al 31/12/09	Aumenti	Prezzo di vendita	Variazioni per cambio destinazione	Consistenza al 31.12.2009	Amm.to (=2% o <) quota 2008	Prelievo dal fondo amm. per alienazione	Totale amm.to al 31.12.2009
riporto	*0,00*	*0,00*	*0,00*	*67.407.361,00*	*0,00*	*0,00*	*0,00*	*0,00*	*67.407.361,00*	*0,00*	*0,00*	*0,00*
Via Delle Costellazioni 300/	0,00	0,00	0,00	89.711,00					89.711,00	0,00		0,00
Via Dessie 2	0,00	0,00	0,00	152.667,00					152.667,00	0,00		0,00
Via Enrico Accinni 63	0,00	0,00	0,00	1.878.404,00					1.878.404,00	0,00		0,00
Via F. Denza, 52/66	0,00	0,00	0,00	4.303.067,00	248.292,00	169.005,00	417.297,00		4.054.775,00	0,00		0,00
Via Fiorini Fiorino N 27	0,00	0,00	0,00	308.624,00					308.624,00	0,00		0,00
Via Flavio Stilicone 314	0,00	0,00	0,00	1.862.295,00					1.862.295,00	0,00		0,00
Via G. Berio N 71 (Scala R	0,00	0,00	0,00	1.518.179,00					1.518.179,00	0,00		0,00
Via G. Berio N 73 (Scala L	0,00	0,00	0,00	676.784,00					676.784,00	0,00		0,00
Via Gabrio Casati 47/49/51	0,00	0,00	0,00	660.931,00					660.931,00	0,00		0,00
Via Giuseppe Mazzucchi 3	0,00	0,00	0,00	803.008,00					803.008,00	0,00		0,00
Via Golametto 2	0,00	0,00	0,00	1.529.789,00					1.529.789,00	0,00		0,00
Via Golametto 4	0,00	0,00	0,00	3.956.975,00					3.956.975,00	0,00		0,00
Via In Arcione 71	0,00	0,00	0,00	10.317.744,00					10.317.744,00	0,00		0,00
Via Iv Novembre, 152	0,00	0,00	0,00	1.038.096,00					1.038.096,00	0,00		0,00
Via Mar Della Cina 289 Pal.	0,00	0,00	0,00	77.668,00					77.668,00	0,00		0,00
Via Mar Della Cina 299 Pal.	0,00	0,00	0,00	170.877,00					170.877,00	0,00		0,00
Via Mercuriale G 38/40	0,00	0,00	0,00	654.130,00					654.130,00	0,00		0,00
Via Migiurinia 33	0,00	0,00	0,00	1.065.772,00					1.065.772,00	0,00		0,00
Via Monte Cervialto 142 A	0,00	0,00	0,00	267.911,00					267.911,00	0,00		0,00
Via Monte Cervialto 146 A	0,00	0,00	0,00	103.574,00	81.612,00	14.402,50	96.014,50		21.962,00	0,00		0,00
Via Nazionale 87	0,00	0,00	0,00	1.090.770,00					1.090.770,00	0,00		0,00
Via Pais Serra 11 Vi 8	0,00	0,00	0,00	535.874,00					535.874,00	0,00		0,00
Via Pelizzi 83/101	0,00	0,00	0,00	1.896.152,00					1.896.152,00	0,00		0,00
Via R.Bracco 64 D.Niccolcm	0,00	0,00	0,00	2.521.126,00					2.521.126,00	0,00		0,00
Via S. Girolamo Emiliani 8	0,00	0,00	0,00	243.602,00					243.602,00	0,00		0,00
Via Silvestri N. 206 Pal.	0,00	0,00	0,00	170.914,00					170.914,00	0,00		0,00
Via Sorelle Macchisin 23	0,00	0,00	0,00	22.722,00					22.722,00	0,00		0,00
da riportare	*0,00*	*0,00*	*0,00*	*105.324.727,00*	*329.904,00*	*183.407,50*	*513.311,50*	*0,00*	*104.994.823,00*	*0,00*	*0,00*	*0,00*

Ubicazione degli immobili	Totale amm.to al 31.12.2008	Variazione amm.to	Consistenza al 1.1.2009	Aumenti (valore portafoglio residuo al 1/3/09)	Valore portafoglio immobili venduti dal 01/03 al 31/12/09	Aumenti	Prezzo di vendita	Variazioni per cambio destinazione	Consistenza al 31.12.2009	Amm.to (=2% o <) quota 2008	Prelievo dal fondo amm. per alienazione	Totale amm.to al 31.12.2009
riporto	*0,00*	*0,00*	*0,00*	*105.324.727,00*	*329.904,00*	*183.407,50*	*513.311,50*	*0,00*	*104.994.823,00*	*0,00*	*0,00*	*0,00*
Via Tor Fiorenza 34 36	0,00	0,00	0,00	37.266,00					37.266,00	0,00		0,00
Via Torino 122	0,00	0,00	0,00	976.770,00					976.770,00	0,00		0,00
Via Torino 123	0,00	0,00	0,00	409.589,00					409.589,00	0,00		0,00
Via Tre Cannelle 15	0,00	0,00	0,00	1.636.045,00					1.636.045,00	0,00		0,00
Via U.Bertossi G.Donati 10	0,00	0,00	0,00	940.057,00					940.057,00	0,00		0,00
Via Ugo De Carolis 90	0,00	0,00	0,00	93.949,00					93.949,00	0,00		0,00
Via Venzone 11	0,00	0,00	0,00	2.164.045,00	62.914,00	-26.877,70	36.036,30		2.101.131,00	0,00		0,00
Via XX Settembre 27/B	0,00	0,00	0,00	87.465,00					87.465,00	0,00		0,00
TOTALE	0,00	0,00	0,00	111.669.913,00	392.818,00	156.529,80	549.347,80	0,00	111.277.095,00	0,00	0,00	0,00

Bilancio consuntivo 2009 - Consistenze - SCIP 2

		Consistenza al 31/12/2009		
		reddito	strumentale	totali
I P C	IMMOBILI DI PERTINENZA DELLA GESTIONE INVESTIMENTI PATRIMONIALI UNITARI (COMPRESO CAMOGLI)	129.904.976,74		129.904.976,74
I P D - GAS	IMMOBILI DI PERTINENZA DELLA GESTIONE FONDO DI PREVIDENZA PERSONALE AZIENDE DEL GAS (IPD - FONDO GAS)	6.693.842,00		6.693.842,00
I P E - ATM	IMMOBILI DI PERTINENZA DELLA GESTIONE FONDO DI PREVIDENZA PER IL PERSONALE ADDETTO AI PUBBLICI SERVIZI DI TRASPORTO (IPE -ex A T M)	8.048.039,06		8.048.039,06
I P F	IMMOBILI DI PERTINENZA DELLA GESTIONE ASSICURAZIONE OBBLIGATORIA CONTRO LA TUBERCOLOSI (IPF - ex TBC)	137.000,00		137.000,00
I P G	IMMOBILI DI PERTINENZA DELLA GESTIONE ASSICURAZIONE OBBLIGATORIA SPEDIZIONIERI DOGANALI (IPG - (FONDO SPEDIZ. DOGANALI)	-		-
I P Y	IMMOBILI DI PERTINENZA DELLA GESTIONE I P Y (EX INPDAI)	276.204.202,62		276.204.202,62
I P Y C_T	IMMOBILI DI PERTINENZA DELLA GESTIONE I P Y (EX INPDAI)	679.536.258,41		679.536.258,41
	Totali	1.100.524.318,83	-	1.100.524.318,83

Bilancio consuntivo 2009 - Fondo ammortamento SCIP 2

Fondo ammortamento al 31/12/2009

		reddito	strumentale	totali
IPC	IMMOBILI DI PERTINENZA DELLA GESTIONE INVESTIMENTI PATRIMONIALI UNITARI (COMPRESO CAMOGLI)	-		-
IPD-GAS	IMMOBILI DI PERTINENZA DELLA GESTIONE FONDO DI PREVIDENZA PERSONALE AZIENDE DEL GAS (IPD - FONDO GAS)	-		-
IPE-ATM	IMMOBILI DI PERTINENZA DELLA GESTIONE FONDO DI PREVIDENZA PER IL PERSONALE ADDETTO AI PUBBLICI SERVIZI DI TRASPORTO (IPE -ex A T M)	-		-
IPF	IMMOBILI DI PERTINENZA DELLA GESTIONE ASSICURAZIONE OBBLIGATORIA CONTRO LA TUBERCOLOSI (IPF - ex TBC)	-		-
IPG	IMMOBILI DI PERTINENZA DELLA GESTIONE ASSICURAZIONE OBBLIGATORIA SPEDIZIONIERI DOGANALI (IPG - (FONDO SPEDIZ. DOGANALI)	-		-
IPY	IMMOBILI DI PERTINENZA DELLA GESTIONE I P Y (EX INPDAI)	-		-
IPYC_T	IMMOBILI DI PERTINENZA DELLA GESTIONE I P Y (EX INPDAI)	-		-
	Totali	-	-	-

Patrimonio INPS già cartolarizzato - SCIP 2

Ubicazione degli immobili	Totale amm.to al 31.12.2008	Variazione amm.to	Consistenza al 1.1.2009	Aumenti (valore portafoglio residuo al 1/3/09)	Valore portafoglio immobili venduti dal 01/03 al 31/12/09	Aumenti	Prezzo di vendita	Variazioni per cambio destinazione	Consistenza al 31.12.2009	Amm.to (=2% o <) quota 2008	Prelievo dal fondo amm. per alienazione	Totale amm.to al 31.12.2009
IMMOBILI DA REDDITO												
in esercizio												
GESTIONE IPC												
Bari												
Piazza Disfida Di Barletta 4				9.217,00					9.217,00	0,00		0,00
Piazza Disfida Di Barletta 5-9				191.977,00					191.977,00	0,00		0,00
via Napoli 180 A				93.440,00					93.440,00	0,00		0,00
via Napoli 182/A				57.763,00					57.763,00	0,00		0,00
via Napoli 184				71.354,00					71.354,00	0,00		0,00
Bologna									0,00	0,00		0,00
via Del Pratello 21				2.897.610,00					2.897.610,00	0,00		0,00
via San Felice 20				87.000,00		-8.700,00	78.300,00		0,00	0,00		0,00
Catanzaro									0,00	0,00		0,00
via Pio X (Pontepiccolo Ex A. Dip). 93				214.746,81					214.746,81	0,00		0,00
Cesco									0,00	0,00		0,00
corso Danic. 37				10.868,00					10.868,00	0,00		0,00
corso Danic. 37/A				53.010,00					53.010,00	0,00		0,00
corso Nizza, 28				1.306.168,00					1.306.168,00	0,00		0,00
corso Nizza, 28/30				905.757,50					905.757,50	0,00		0,00
corso Nizza, 30				5.452.979,00					5.452.979,00	0,00		0,00
corso Nizza/Danic. 0				3.524.338,00					3.524.338,00	0,00	-	0,00
via Cavalloni 1				333.629,00					333.629,00	0,00		0,00
Ferrara									0,00	0,00		0,00
via A.Cassoli 34				118.174,00					118.174,00	0,00		0,00
Firenze									0,00	0,00		0,00
via Bolognese. 48 (40,42,44,46)				5.286.382,00					5.286.382,00	0,00		0,00
Iglesias									0,00	0,00		0,00
via 2 Giugno. 4				231.417,00					231.417,00	0,00		0,00
via Fratelli Bandiera 2				69.566,00	13.916,00	6.817,00	20.733,00		55.650,00	0,00		0,00
da riportare	0,00	0,00	0,00	20.935.396,31	100.916,00	-1.883,00	99.033,00	0,00	20.834.480,31	0,00	0,00	0,00

Ubicazione degli immobili	Totale amm.to al 31.12.2008	Variazione amm.to	Consistenza al 1.1.2009	Aumenti (valore portafoglio residuo al 1/3/09)	Valore portafoglio immobili venduti dal 01/03 al 31/12/09	Aumenti	Prezzo di vendita	Variazioni per cambio destinazione	Consistenza al 31.12.2009	Amm.to (=2% o <) quota 2008	Prelievo dal fondo amm. per alienazione	Totale amm.to al 31.12.2009
riporto	*0,00*	*0,00*	*0,00*	*20.935.396,31*	*100.916,00*	*-1.883,00*	*99.033,00*	*0,00*	*20.834.480,31*	*0,00*	*0,00*	*0,00*
via Roma 13				194.967,00					194.967,00	0,00		0,00
via Roma 19				165.358,00					165.358,00	0,00		0,00
via XX Settembre				9.996,00					9.996,00	0,00		0,00
Lecce				0,00					0,00	0,00		0,00
corso Della Repubblica, 183/5/7				1.347.021,00					1.347.021,00	0,00		0,00
corso Della Repubblica,197				843.080,00					843.080,00	0,00		0,00
viale Gramsci, 3				875.097,00					875.097,00	0,00		0,00
Lecce				0,00					0,00	0,00		0,00
via Salvatore Trinchese 10/11				215.087,00					215.087,00	0,00		0,00
via Salvatore Trinchese 12				203.232,00					203.232,00	0,00		0,00
via Salvatore Trinchese 14				300.729,00					300.729,00	0,00		0,00
Milano				0,00					0,00	0,00		0,00
via Paolucci Antelli, 36				2.131.104,00					2.131.104,00	0,00		0,00
Napoli				0,00					0,00	0,00		0,00
Piazza Medaglie D'Oro, 35				28.551.626,00					28.551.626,00	0,00		0,00
via Diocleziano 273				107.771,00					107.771,00	0,00		0,00
via Diocleziano 287				429.149,50					429.149,50	0,00		0,00
via Diocleziano 291				31.260,00					31.260,00	0,00		0,00
via Enrico Cocchia 8				106.670,00					106.670,00	0,00		0,00
via Francesco Crispi, 72				10.921.726,00					10.921.726,00	0,00		0,00
viale Umberto Maddalena, 272				01					0,00	0,00		0,00
Parma									0,00	0,00		0,00
via Collegio M.Luigia , 4				419.770,00					419.770,00	0,00		0,00
via Repubblica , 49				1.802.696,00					1.802.696,00	0,00		0,00
Roma									0,00	0,00		0,00
Piazza Adriana 10				1.270.222,00					1.270.222,00	0,00		0,00
Piazza S.M. Alle Fornaci, 22				567.108,00					567.108,00	0,00		0,00
via Andrea Sacchi,4				23.562,00					23.562,00	0,00		0,00
via Antonio Rosmini 12				216.966,75					216.966,75	0,00		0,00
via Cavour 108				1.562.714,47					1.562.714,47	0,00		0,00
via Crescenzio, 9				4.238.539,00					4.238.539,00	0,00		0,00
via Crescenzio,17/A				1.507.761,00					1.507.761,00	0,00		0,00
da riportare	*0,00*	*0,00*	*0,00*	*78.978.609,03*	*100.916,00*	*-1.883,00*	*99.033,00*	*0,00*	*78.877.693,03*	*0,00*	*0,00*	*0,00*

Ubicazione degli immobili	Totale amm.to al 31.12.2008	Variazione amm.to	Consistenza al 1.1.2009	Aumenti (valore portafoglio residuo al 1/3/09)	Valore portafoglio immobili venduti dal 01/03 al 31/12/09	Aumenti	Prezzo di vendita	Variazioni per cambio destinazione	Consistenza al 31.12.2009	Amm.to (=2% o <) quota 2008	Prelievo dal fondo amm. per alienazione	Totale amm.to al 31.12.2009
riporto	*0,00*	*0,00*	*0,00*	*78.978.609,03*	*100.916,00*	*-1.883,00*	*99.033,00*	*0,00*	*78.877.693,03*	*0,00*	*0,00*	*0,00*
via Del Pontefici, 3				2.746.801,00	1.347.790,00	344.210,00	1.692.000,00		1.399.011,00	0,00		0,00
via Del Perugino				37.079,00					37.079,00	0,00		0,00
via Flavia 63				612.000,00					612.000,00	0,00		0,00
via Flavia 67				5.972.506,00					5.972.506,00	0,00		0,00
via Fulcieri Paulucci De Calboli, 60				8.325,00					8.325,00	0,00		0,00
via Genova 20				1.478.700,00	534.012,00	0,50	534.012,50		944.688,00	0,00		0,00
via Genova 26 - 28				847.800,00					847.800,00	0,00		0,00
via Genova, 24				4.777.622,22					4.777.622,22	0,00		0,00
via Giuseppe Donati 4				121.469,85					121.469,85	0,00		0,00
via Massimo D'Azeglio, 44				449.734,78					449.734,78	0,00		0,00
via Nicola Salvi 68				508.567,54					508.567,54	0,00		0,00
via Palermo 32 D				184.500,00					184.500,00	0,00		0,00
via Palermo 32 E				718.159,00					718.159,00	0,00		0,00
via Piave 29				10.330.835,00					10.330.835,00	0,00		0,00
via Quinino Sella 1A				6.662.500,00					6.662.500,00	0,00		0,00
via Quinino Sella 3				5.658.873,00	319.130,00	0,00	319.130,00		5.339.743,00	0,00		0,00
via Servio Tullio,25				5.902.189,63					5.902.189,63	0,00		0,00
via vercelli, 52				36.696,00					36.696,00	0,00		0,00
via XX Settembre 49				0					0,00	0,00		0,00
Siracusa									0,00	0,00		0,00
corso Matteotti,16				1.902.803,00					1.902.803,00	0,00		0,00
Trieste									0,00	0,00		0,00
via Degli Ariosti c/o Donota, 1/A1188				910.475,00					910.475,00	0,00		0,00
via Dei Campi Elisi, 33				51.000,00					51.000,00	0,00		0,00
via Dei Campi Elisi, 33A				42.000,00					42.000,00	0,00		0,00
via Dei Campi Elisi, 34C				23.400,00					23.400,00	0,00		0,00
via Del Campi Elisi, 34C				43.084,00					43.084,00	0,00		0,00
via Del Lloyd, 5				20.090,00					20.090,00	0,00		0,00
via Domenico Rosetti 11				85.854,50					85.854,50	0,00		0,00
via Giosuè Carducci 25				240.003,00	107.284,00	57.716,00	165.000,00		132.719,00	0,00		0,00
via Giovanni Schiaparelli, 11				1.866,00					1.866,00	0,00		0,00
via Giuseppe De Coletti 7				200.886,00					200.886,00	0,00		0,00
da riportare	*0,00*	*0,00*	*0,00*	*139.534.428,55*	*2.409.132,00*	*400.043,50*	*2.809.175,50*	*0,00*	*127.145.196,55*	*0,00*	*0,00*	*0,00*

Ubicazione degli immobili	Totale amm.to al 31.12.2008	Variazione amm.to	Consistenza al 1.1.2009	Aumenti (valore portafoglio residuo al 1/3/09)	Valore portafoglio immobili venduti dal 01/03 al 31/12/09	Aumenti	Prezzo di vendita	Variazioni per cambio destinazione	Consistenza al 31.12.2009	Amm.to (=2% o <) quota 2008	Prelievo dal fondo amm. per alienazione	Totale amm.to al 31.12.2009
riporto	*0,00*	*0,00*	*0,00*	*129.554.428,55*	*2.409.132,00*	*400.043,50*	*2.809.175,50*	*0,00*	*127.145.296,55*	*0,00*	*0,00*	*0,00*
via Mercadante 2/A				130.850,00					130.850,00	0,00		0,00
via Mercadante 2/B				16.643,00					16.643,00	0,00		0,00
via Piccolomini, 2				7.140,00					7.140,00	0,00		0,00
via Piccolomini, 4				103.846,00					103.846,00	0,00		0,00
via Rosselli 9				259.087,00					259.087,00	0,00		0,00
via valdirivo				660.595,00	279.602,00	5.120,00	284.722,00		380.993,00	0,00		0,00
via XXX Ottobre, 13/O				78.510,00					78.510,00	0,00		0,00
via Zovenzoni, 1				11.060,00					11.060,00	0,00		0,00
via Zovenzoni, 3				3.871,00					3.871,00	0,00		0,00
viale XX Settembre 39/A				438.905,00					438.905,00	0,00		0,00
viale XX Settembre 39/C				46.758,00					46.758,00	0,00		0,00
viale XX Settembre 39/D				99.750,00					99.750,00	0,00		0,00
viale XX Settembre 39/E				77.930,00					77.930,00	0,00		0,00
Udine				0,00					0,00	0,00		0,00
via Francesco Di Toppo 33/35				450.214,00					450.214,00	0,00		0,00
Venezia				0,00					0,00	0,00		0,00
via Dorsoduro, 3514				121.302,00					121.302,00	0,00		0,00
via Dorsoduro, 3519/I				0					0,00	0,00		0,00
via Dorsoduro, 3529				106.522,00					106.522,00	0,00		0,00
via Dorsoduro, 3530				0					0,00	0,00		0,00
via Dorsoduro, 3532				241.408,18					241.408,18	0,00		0,00
via Dorsoduro, 3536				184.891,01					184.891,01	0,00		0,00
TOTALE IPC	0,00	0,00	0,00	132.593.710,74	2.688.734,00	405.163,50	3.093.897,50	0,00	129.904.976,74	0,00	0,00	0,00
IPD - GAS												
Roma												
via Panama 87				5.290.355,00	1.323.978,00	0,40	1.323.978,40		3.966.377,00	0,00		0,00
viale Parioli,47/A				2.727.465,00					2.727.465,00	0,00		0,00
TOTALE IPD - GAS			0,00	8.017.820,00	1.323.978,00	0,40	1.323.978,40	0,00	6.693.842,00	0,00	0,00	0,00

Ubicazione degli immobili	Totale amm.to al 31.12.2008	Variazione amm.to	Consistenza al 1.1.2009	Aumenti (valore portafoglio residuo al 1/3/09)	Valore portafoglio immobili venduti dal 01/03 al 31/12/09	Aumenti	Prezzo di vendita	Variazioni per cambio destinazione	Consistenza al 31.12.2009	Amm.to (=2% o <) quota 2008	Prelievo dal fondo amm. per alienazione	Totale amm.to al 31.12.2009
IPE -ATM												
Cinisello Balsamo												
via Friuli, 3 (154 Unità)				7.958.271,00					7.958.271,00	0,00		0,00
Milano									0,00	0,00		
Cinisello B.via Friuli, 3				0					0,00	0,00		0,00
via Tofane, 5				89.768,06					89.768,06	0,00		0,00
TOTALE IPE - ATM			0,00	8.048.039,06	0,00	0,00		0,00	8.048.039,06	0,00	0,00	0,00
IPF - EX TBC												
Galleria Vanda									0,00	0,00		0,00
via Cassini, 1				58.000,00					58.000,00	0,00		0,00
via Roma				79.000,00					79.000,00	0,00		0,00
TOTALE IPF - EX TBC			0,00	137.000,00	0,00	0,00	0,00	0,00	137.000,00	0,00	0,00	0,00
IPG - FONDO SPEDIZ. DOG.												
Roma												
Via Serafino Biffi, 11				0,00		0,00		0,00	0,00	0,00	0,00	0,00
TOTALE IPG			0,00	0,00	0,00	0,00	0,00	0,00	0,00	0,00	0,00	0,00
TOTALE SCIP 2 INPS			0,00	148.796.569,80	4.012.712,00	405.163,90	4.417.875,90	0,00	144.783.857,80	0,00	0,00	0,00

Patrimonio ex INPDAI già cartolarizzato - SCIP 2

Ubicazione degli immobili	Totale amm.to al 31.12.2008	Variazione amm.to	Consistenza al 1.1.2009	Aumenti (valore portafoglio residuo al 1/3/09)	Valore protafoglio immobili venduti dal 01/03 al 31/12/09	Aumenti	Prezzo di vendita	Variazioni per cambio destinazione	Consistenza al 31.12.2009	Amm.to (=2% o <) quota 2008	Prelievo dal fondo amm. per alienazione	Totale amm.to al 31.12.2009
IMMOBILI DA REDDITO												
in esercizio												
GESTIONE IPY - INPDAI												
Bologna												
via Delle Lame, 73			7.049.290,95						7.049.290,95	0,00		0,00
Genova									0,00	0,00		0,00
Corso A. Gasaldi 15			1.990.225,31	340.109,40		-66.388,40	273721		1.650.115,91	0,00		0,00
Corso Europa, 343			916.521,74						916.521,74	0,00		0,00
Corso Europa, 345			282.361,50						282.361,50	0,00		0,00
Piazza Soziglia, 10 (90 92R)			299.227,70	145.856,00	0,00	145856			153.371,70	0,00		0,00
Via A. Burlando, 22 (74 A/Rosso)			361.852,47						361.852,47	0,00		0,00
Via A. Burlando, 22/B			56.205,44						56.205,44	0,00		0,00
Via A. Burlando, 22/C			121.858,39						121.858,39	0,00		0,00
Via Antonio Cci, 46			317.814,35						317.814,35	0,00		0,00
Via Antonio Cci, 47			387.378,89	15.008,75		4.991,25	20000		372.370,14	0,00		0,00
Via Ausonia, 11			2.373.636,98						2.373.636,98	0,00		0,00
Via Ausonia, 9			967.369,47						967.369,47	0,00		0,00
Via Capera, 16			2.242.645,16						2.242.645,16	0,00		0,00
Via O. Cancelliere, 48			1.157.545,49	155.904,00		47.646,00	203550		1.001.641,49	0,00		0,00
Via O. Cancelliere, 49			2.873.673,66						2.873.673,66	0,00		0,00
Via P. Gobesi 7			588.183,48						588.183,48	0,00		0,00
Via P. Semeria, 13			296.294,34						296.294,34	0,00		0,00
Via P. Semeria, 15			91.288,13						91.288,13	0,00		0,00
Via Pechiere 32			40.711,22						40.711,22	0,00		0,00
Via Rio Salto 1 Via Capera 76R			76.724,99	0,00		937200,00	937200		76.724,99	0,00		0,00
Via Rio Salto 2			300.188,47						300.188,47	0,00		0,00
Via Spalato, 33			985.970,35						985.970,35	0,00		0,00
Via Spalato, 35			524.095,41						524.095,41	0,00		0,00
Via Spalato, 55			583.237,60						583.237,60	0,00		0,00
Via Sturla, 12 (Via Annibale Pastaggi 16 R)			1.342.536,76						1.342.536,76	0,00		0,00
da riportare	*0,00*	*0,00*	*0,00*	*26.226.838,25*	*656.878,15*	*923.448,85*	*1.580.327,00*	*0,00*	*25.569.960,10*	*0,00*	*0,00*	*0,00*

Ubicazione degli immobili	Totale amm.to al 31.12.2008	Variazione amm.to	Consistenza al 1.1.2009	Aumenti (valore portafoglio residuo al 1/3/09)	Valore portafoglio immobili venduti dal 01/03 al 31/12/09	Aumenti	Prezzo di vendita	Variazioni per cambio destinazione	Consistenza al 31.12.2009	Amm.to (=2% o <) quota 2008	Prelievo dal fondo amm. per alienazione	Totale amm.to al 31.12.2009
riporto	*0,00*	*0,00*	*0,00*	*26.226.838,75*	*656.878,15*	*923.448,85*	*1.380.327,00*	*0,00*	*25.569.960,10*	*0,00*	*0,00*	*0,00*
Livorno			0,00									
Via T. Guerrazzi 23/25				1.651.414,13					1.651.414,13	0,00		0,00
Milano			0,00						0,00			
Via G. Da Procida, 4				647.525,86	298.937,92	-36.534,54	262403,38		348.587,94	0,00		0,00
Via Lesona, 9				231.486,43					231.486,43	0,00		0,00
Via Lorenteggio 31/1				382.098,65					382.098,65	0,00		0,00
Via Lorenteggio 31/2				0					0,00	0,00		0,00
Via Lorenteggio 31/4				49.500,00					49.500,00	0,00		0,00
Via Lorenteggio 31/6				215.095,10					215.095,10	0,00		0,00
Via Mangone 3				375.388,94					375.388,94	0,00		0,00
Via Mauro Macchi, 67				822.235,39	389.184,58	173.820,68	563005,26		433.050,81	0,00		0,00
Via Nuora 23/3				159.509,02					159.509,02	0,00		0,00
Via Pacini, 24				208.591,92					208.591,92	0,00		0,00
Via Policiano, 15				766.482,46					766.482,46	0,00		0,00
Via Ravenna 12				1.190,00					1.190,00	0,00		0,00
Via San Dionigi 11				0					0,00	0,00		0,00
Via Sapeto 4				250.738,81					250.738,81	0,00		0,00
Via Vespri Siciliani 162				343.855,06					343.855,06	0,00		0,00
Viale Montenero 40				23.427,26					23.427,26	0,00		0,00
Monterotondo			0,00						0,00			
Via Grunsci 51				1.034.754,30					1.034.754,30	0,00		0,00
Prato			0,00						0,00			
Piazza A. Einstein, Dal. 3 Al 27				5.291.529,00	416.123,70	-30.983,99	385139,71		4.875.405,30	0,00		0,00
Via Fiorentina 3				1.452.995,41					1.452.995,41	0,00		0,00
Roma			0,00						0,00			
Circonvallazione Aurelia 95				383.091,55					383.091,55	0,00		0,00
Circonvallazione Ostiense 228				1.450.226,86					1.450.226,86	0,00		0,00
Circonvallazione Ostiense 236				480.407,40					480.407,40	0,00		0,00
Largo Luigi Antonelli 9				129.865,00					129.865,00	0,00		0,00
da riportare	*0,00*	*0,00*	*0,00*	*42.578.246,80*	*1.761.124,35*	*1.039.751,00*	*2.790.875,35*	*0,00*	*40.817.122,45*	*0,00*	*0,00*	*0,00*

Ubicazione degli immobili	Totale amm.to al 31.12.2008	Variazione amm.to	Consistenza al 1.1.2009	Aumenti (valore portafoglio residuo al 1/3/09)	Valore protafoglio immobili venduti dal 01/03 al 31/12/09	Aumenti	Prezzo di vendita	Variazioni per cambio destinazione	Consistenza al 31.12.2009	Amm.to (=2% o <) quota 2008	Prelievo dal fondo amm. per alienazione	Totale amm.to al 31.12.2009
riporto	*0,00*	*0,00*	*0,00*	*42.578.746,80*	*1.761.124,35*	*1.029.751,00*	*2.790.875,35*	*0,00*	*40.817.122,45*	*0,00*	*0,00*	*0,00*
Lgt Piero Papa 139				109.859,00					109.859,00	0,00		0,00
Lgt Piero Papa 159				861.753,21					861.753,21	0,00		0,00
Lgt Piero Papa 179				1.327.912,08	1.210.996,96	-30.678,37	1180318,59		116.915,12	0,00		0,00
Lgt Piero Papa 183				2.168.780,86					2.168.780,86	0,00		0,00
Lgt. Flaminio 78				1.575.954,35					1.575.954,35	0,00		0,00
Lgt. Flaminio 80				1.910.898,13					1.910.898,13	0,00		0,00
P Le Maresciallo Giardino 1				276.910,00					276.910,00	0,00		0,00
Piazza Ateneo Salesiano 18				383.065,97					383.065,97	0,00		0,00
Piazza Ateneo Salesiano 8				1.283.943,33	90.300,00	0,00	90300		1.193.643,33	0,00		0,00
Piazza Ottaviano Vimercati 45 1/A				1.662.985,37					1.662.985,37	0,00		0,00
Piazza Ottaviano Vimercati 45 2/A				2.390.528,28	74.581,00	55.693,40	130274,4		2.315.947,28	0,00		0,00
Piazza Piero Puricelli 33 (32/D)				1.760.488,01	163.874,51	-58.359,51	105515		1.596.613,50	0,00		0,00
Piazza Rosolino Pilo 29				0					0,00	0,00		0,00
Piazza San Giovanni Bosco, 74				4.400.146,24	453.780,00	109.800,00	563380		3.946.366,24	0,00		0,00
Piazza Sempronio Asellio 41				811.465,33					811.465,33	0,00		0,00
Via Acaia, 76				0					0,00	0,00		0,00
Via Alberico Albricci, 13				204.960,00					204.960,00	0,00		0,00
Via Alberico Albricci, 4				139.000,00					139.000,00	0,00		0,00
Via Alberto Da Giussano 73				574.482,05	329.500,00	0,00	329500		244.982,05	0,00		0,00
Via Alberto Da Giussano 83				523.383,94					523.383,94	0,00		0,00
Via Alberto Da Giussano 83				0					0,00	0,00		0,00
Via Alessandro Crivelli, 11				1.119.364,71					1.119.364,71	0,00		0,00
Via Alfonso Recalano, 18				2.689.660,46					2.689.660,46	0,00		0,00
Via Amedeo Crivelluccì, 16 44 Lemmi				441.617,43					441.617,43	0,00		0,00
Via Amico Bignami, 12				103.888,00					103.888,00	0,00		0,00
Via Amico Bignami, 8				7.000,00					7.000,00	0,00		0,00
Via Amico Bignami, 8 12				400.384,00	400.384,00	0,00	400384		0,00	0,00		0,00
Via Anastasio II 311				1.003.812,00	832.238,00	27.942,00	860180		171.574,00	0,00		0,00
Via Anastasio II 319				403.829,55					403.829,55	0,00		0,00
Via Anastasio II 325				312.408,64					312.408,64	0,00		0,00
Via Aniasi Di San Marzano 43				1.879.273,39					1.879.273,39	0,00		0,00
Via Ateneo Salesiano, 26				346.141,00					346.141,00	0,00		0,00
Via Ateneo Salesiano, 8				1.107.958,65	188.956,41	68.737,86	257694,27		919.002,24	0,00		0,00
Via Aurelia 336				27.075,81					27.075,81	0,00		0,00
Via Aversa 55				2.629.534,66	72.622,96	-17.121,96	55501		2.556.911,70	0,00		0,00
Via Avignonesi, 5				3.916.338,06	156.680,27	12.319,73	169000		3.759.657,79	0,00		0,00
Via Baldo Degli Ubaldi, 143				665.944,00					665.944,00	0,00		0,00
Via Balduina 80				1.994.751,16					1.994.751,16	0,00		0,00
Via Boccapduli S., 48/22												
da riportare	*0,00*	*0,00*	*0,00*	*83.993.744,47*	*5.735.038,45*	*1.198.084,15*	*6.933.122,61*	*0,00*	*78.258.706,01*	*0,00*	*0,00*	*0,00*

Ubicazione degli immobili	Totale amm.to al 31.12.2008	Variazione amm.to	Consistenza al 1.1.2009	Aumenti (valore portafoglio residuo al 1/3/09)	Valore protafoglio immobili venduti dal 01/03 al 31/12/09	Aumenti	Prezzo di vendita	Variazioni per cambio destinazione	Consistenza al 31.12.2009	Amm.to (=2% o <) quota 2008	Prelievo dal fondo amm. per alienazione	Totale amm.to al 31.12.2009
riporto	*0,00*	*0,00*	*0,00*	*83.993.744,47*	*5.735.038,45*	*1.198.084,15*	*6.933.122,61*	*0,00*	*78.158.706,01*	*0,00*	*0,00*	*0,00*
Via Boccapaduli, 22				0					0,00	0,00		0,00
Via Calpurnio Fiamma, 142				1.803.290,95	212.194,00	142.880,37	355074,3656		1.591.096,95	0,00		0,00
Via Calpurnio Fiamma, 165				446.847,44					446.847,44	0,00		0,00
Via Calpurnio Fiamma, 33/I Gr				2.617.481,56	380.252,24	-232.252,24	148000		2.237.229,32	0,00		0,00
Via Calpurnio Fiamma, 33/II Gr				2.507.878,17					2.507.878,17	0,00		0,00
Via Carlo Rosconi 10				237.534,32					237.534,32	0,00		0,00
Via Carlo Tenca 19/21/23				3.125.406,20					3.125.406,20	0,00		0,00
Via Casal Bertone, 171/173				922.884,39					922.884,39	0,00		0,00
Via Cesare Fani, 108/110				102.584,55					102.584,55	0,00		0,00
Via Cesare Fani, 118/120				478.322,00					478.322,00	0,00		0,00
Via Cesare Fani, 16/18				469.152,00					469.152,00	0,00		0,00
Via Cesare Fani, 34/36				99.603,00					99.603,00	0,00		0,00
Via Cesare Fani, 60/62				1.299.702,65					1.299.702,65	0,00		0,00
Via Cesare Fani, 74/76				115.825,68					115.825,68	0,00		0,00
Via Collatina 33/39/27_A				1.419.396,11	563.811,65	-126.061,65	437750		855.584,46	0,00		0,00
Via Conca D'Oro, 221/C				1.606.642,61	532.903,27	37.506,73	570410		1.073.739,34	0,00		0,00
Via Conca D'Oro, 238 N				1.204.231,07					1.204.231,07	0,00		0,00
Via Conca D'Oro, 242 I				441.102,86					441.102,86	0,00		0,00
Via Conca D'Oro, 246 G				579.054,88					579.054,88	0,00		0,00
Via Conca D'Oro, 246 H				294.233,49					294.233,49	0,00		0,00
Via Conca D'Oro, 261/26				1.616.704,64	146.725,59	5.594,41	152320		1.469.979,05	0,00		0,00
Via Conca D'Oro, 267/273				2.562.206,89	398.020,00	398.020,00	796040		2.164.186,89	0,00		0,00
Via Costantino Perazzi 31 B 5				101.583,00	101.583,00	4.454,83	106037,83		0,00	0,00		0,00
Via Costantino Perazzi 39 A 7				307.666,23					307.666,23	0,00		0,00
Via Costantino Perazzi 7 A3				57.300,00					57.300,00	0,00		0,00
Via Costantino Perazzi 7 B3				314.177,25					314.177,25	0,00		0,00
Via Damaso Cerquetti 10				531.586,95					531.586,95	0,00		0,00
Via Damaso Cerquetti 6				554.033,89	200.304,56	43.171,06	243475,62		353.729,33	0,00		0,00
Via Damaso Cerquetti 8				485.977,03					485.977,03	0,00		0,00
Via Dei Conciatori 31				1.007.532,76					1.007.532,76	0,00		0,00
Via Dei Galla E Sidama 5				2.604.601,07					2.604.601,07	0,00		0,00
Via Dei Prati Fiscali, 201				2.169.755,51	383.069,10	38.130,90	421200		1.786.686,41	0,00		0,00
da riportare	*0,00*	*0,00*	*0,00*	*116.078.043,62*	*8.653.901,87*	*1.509.538,56*	*10.163.430,43*	*0,00*	*107.424.141,75*	*0,00*	*0,00*	*0,00*

Ubicazione degli immobili	Totale amm.to al 31.12.2008	Variazione amm.to	Consistenza al 1.1.2009	Aumenti (valore portafoglio residuo al 1/3/09)	Valore protafoglio immobili venduti dal 01/03 al 31/12/09	Aumenti	Prezzo di vendita	Variazioni per cambio destinazione	Consistenza al 31.12.2009	Amm.to (=2% o <) quota 2008	Prelievo dal fondo amm. per alienazione	Totale amm.to al 31.12.2009
riporto	*0,00*	*0,00*	*0,00*	*116.078.043,62*	*8.653.901,87*	*1.509.528,56*	*10.163.430,43*	*0,00*	*107.424.141,75*	*0,00*	*0,00*	*0,00*
Via Dell'Impruneta 15				180.709,28					180.709,28	0,00		0,00
Via Della Farnesina 117 A/109				1.935.197,72					1.935.197,72	0,00		0,00
Via Della Mendola 188/190 V11				1.111.473,45					1.111.473,45	0,00		0,00
Via Della Mendola 196/198 V10				101.179,75					101.179,75	0,00		0,00
Via Di Donna Olimpia, 134				3.531.353,90	258.497,88	11.614,12	270112		3.272.856,02	0,00		0,00
Via E.Checchi 15				401.966,00					401.966,00	0,00		0,00
Via Enrico Cosenz 11				3.689.538,97					3.689.538,97	0,00		0,00
Via Federico Jorini 56				90.720,00					90.720,00	0,00		0,00
Via Festo Avieno 104/110/112				123.624,32					123.624,32	0,00		0,00
Via Festo Avieno 190/182/184				648.414,85					648.414,85	0,00		0,00
Via Flavio Stilicone 134				2.167.700,16	432.080,72	-112.080,72	320000		1.735.619,44	0,00		0,00
Via Flavio Stilicone 148				1.348.305,05					1.348.305,05	0,00		0,00
Via Flavio Stilicone 169				2.008.292,54	179.653,42	3.657,58	183311		1.828.639,12	0,00		0,00
Via Flavio Stilicone 179				1.967.819,76	151.026,36	45.509,64	196536		1.816.793,40	0,00		0,00
Via Flavio Stilicone 197				2.352.371,65					2.352.371,65	0,00		0,00
Via Flavio Stilicone 213				1.290.919,59	151.886,45	18.843,55	170730		1.139.033,14	0,00		0,00
Via Francesco Pais Serra 16				215.075,32					215.075,32	0,00		0,00
Via Francesco Pais Serra 16 20				20.697,86					20.697,86	0,00		0,00
Via Francesco Pais Serra 4				315.203,00					315.203,00	0,00		0,00
Via Francesco Pais Serra 4 8				78.269,82					78.269,82	0,00		0,00
Via Francesco Pais Serra 8				267.099,72					267.099,72	0,00		0,00
Via Francesco Tovaglieri 371				465.028,53	157.602,53	0,00	157602,5318		307.426,00	0,00		0,00
Via Francesco Tovaglieri 379				1.228.306,79					1.228.306,79	0,00		0,00
Via Francesco Tovaglieri 387				6.347.732,96	334.752,70	279.920,39	614673,0882		6.012.980,26	0,00		0,00
Via G. Arimondi 10				61.609,07					61.609,07	0,00		0,00
Via G. Rosaccio 097 Edi D				170.613,66					170.613,66	0,00		0,00
Via G. Rosaccio 103 Edi E				175.432,00					175.432,00	0,00		0,00
Via G.L. Ceruso 10				224.284,00					224.284,00	0,00		0,00
Via G.L. Ceruso 8/10/16				224.054,67					224.054,67	0,00		0,00
Via Gabrio Casati, 103 2/B				2.219.063,36	84.568,00	-2.311,85	82256,15		2.134.495,36	0,00		0,00
Via Gabrio Casati, 20/22				213.500,05					213.500,05	0,00		0,00
da riportare	*0,00*	*0,00*	*0,00*	*151.253.601,42*	*10.403.969,93*	*1.754.681,27*	*12.158.651,20*	*0,00*	*140.849.631,49*	*0,00*	*0,00*	*0,00*

Ubicazione degli immobili	Totale amm.to al 31.12.2008	Variazione amm.to	Consistenza al 1.1.2009	Aumenti (valore portafoglio residuo al 1/3/09)	Valore protafoglio immobili venduti dal 01/03 al 31/12/09	Aumenti	Prezzo di vendita	Variazioni per cambio destinazione	Consistenza al 31.12.2009	Amm.to (=2% o <) quota 2008	Prelievo dal fondo amm. per alienazione	Totale amm.to al 31.12.2009
riporto	*0,00*	*0,00*	*0,00*	*151.253.601,42*	*10.403.969,93*	*1.754.681,77*	*12.158.651,20*	*0,00*	*140.869.631,49*	*0,00*	*0,00*	*0,00*
Via Gabrio Casati, 31				166.978,84					166.978,84	0,00		0,00
Via Gabrio Casati, 43 G				2.114.319,98	3.927,00	-1.614,47	2312,53		2.110.392,98	0,00		0,00
Via Gabrio Casati, 57 59 61				455.065,27					455.065,27	0,00		0,00
Via Gabrio Casati, 69				185.585,00					185.585,00	0,00		0,00
Via Gabrio Casati, 69 71 73				928.366,61					928.366,61	0,00		0,00
Via Gabrio Casati, 81				104.148,00					104.148,00	0,00		0,00
Via Gabrio Casati, 81 83 85				8.843,81					8.843,81	0,00		0,00
Via Gabrio Casati, 85				311.173,06					311.173,06	0,00		0,00
Via Gabrio Casati, 89				1.501.424,81					1.501.424,81	0,00		0,00
Via Genzano, 48 - Ariccia, 34				1.100.656,72	106.080,00	0,00	106080		994.576,72	0,00		0,00
Via Giacinto Carini, 82				113.051,93					113.051,93	0,00		0,00
Via Giacomo Costamagna, 52				892.239,31					892.239,31	0,00		0,00
Via Giacomo Galopini 10				88.718,00					88.718,00	0,00		0,00
Via Giacomo Galopini 10/52				192.155,05	7.529,42	-4.529,42	3000		184.625,63	0,00		0,00
Via Giacomo Galopini 10/53				19.971,87					19.971,87	0,00		0,00
Via Giacomo Galopini 14				196.754,33					196.754,33	0,00		0,00
Via Giacomo Galopini 18				88.718,00					88.718,00	0,00		0,00
Via Giacomo Galopini 22				928.630,01					928.630,01	0,00		0,00
Via Giacomo Galopini 26				151.318,61					151.318,61	0,00		0,00
Via Giacomo Galopini 30				366.146,18					366.146,18	0,00		0,00
Via Giacomo Galopini 34				89.094,00					89.094,00	0,00		0,00
Via Giacomo Galopini 38				376.289,00					376.289,00	0,00		0,00
Via Giacomo Galopini 42				535.729,73	122.006,10	-53.855,60	68150,5		413.723,63	0,00		0,00
Via Giacomo Galopini 52				981.266,43					981.266,43	0,00		0,00
Via Gianlura Squarcialupo 10				336.118,10					336.118,10	0,00		0,00
Via Gianlura Squarcialupo 3				2.278.500,00					2.278.500,00	0,00		0,00
Via Giannetto Valli, 41 C22				407.254,70					407.254,70	0,00		0,00
Via Giannetto Valli, 47 C21				646.388,51					646.388,51	0,00		0,00
Via Giannetto Valli, 63 C19				859.124,99	153.603,00	-0,46	153602,54		705.521,99	0,00		0,00
Via Giannetto Valli, 65 C2				1.655.909,92					1.655.909,92	0,00		0,00
Via Giannetto Valli, 93 C1				293.994,52					293.994,52	0,00		0,00
Via Giannetto Valli, 95 A				417.436,42					417.436,42	0,00		0,00
Via Giannetto Valli, 95 B 2				212.023,84					212.023,84	0,00		0,00
Via Giannetto Valli, 95 B 5				327.943,75	157.911,75	35.590,25	193502		170.032,00	0,00		0,00
Via Giannetto Valli, 95 B 6				144.073,14					144.073,14	0,00		0,00
Via Giannetto Valli, 95/B 10				126.957,00					126.957,00	0,00		0,00
Via Giannetto Valli, 95/B 11				182.464,31	15.766,31	-3.766,31	12000		166.698,00	0,00		0,00
da riportare	*0,00*	*0,00*	*0,00*	*171.038.435,17*	*10.978.793,52*	*1.726.505,26*	*12.697.298,77*	*0,00*	*160.067.641,65*	*0,00*	*0,00*	*0,00*

Ubicazione degli immobili	Totale amm.to al 31.12.2008	Variazione amm.to	Consistenza al 1.1.2009	Aumenti (valore portafoglio residuo al 1/3/09)	Valore protafoglio immobili venduti dal 01/03 al 31/12/09	Aumenti	Prezzo di vendita	Variazioni per cambio destinazione	Consistenza al 31.12.2009	Amm.to (=2% o <) quota 2008	Prelievo dal fondo amm. per alienazione	Totale amm.to al 31.12.2009
riporto	*0,00*	*0,00*	*0,00*	*171.038.435,17*	*10.970.793,52*	*1.736.505,26*	*12.697.298,77*	*0,00*	*160.067.641,65*	*0,00*	*0,00*	*0,00*
Via Gianneto Valli, 95/B 13				166.698,00					166.698,00	0,00		0,00
Via Gianneto Valli, 95/B 15				413.383,82					413.383,82	0,00		0,00
Via Gianneto Valli, 95/B 16				312.760,00					312.760,00	0,00		0,00
Via Gianneto Valli, 95/B 18				163.364,00					163.364,00	0,00		0,00
Via Gino Nais 48				362.474,61					362.474,61	0,00		0,00
Via Giorgio Pisacco 21 A B				669.818,58					669.818,58	0,00		0,00
Via Giorgio Pisacco 21 C				0					0,00	0,00		0,00
Via Giovanni Angelini 16				714.834,23					714.834,23	0,00		0,00
Via Giovanni Angelini 36				1.119.254,10					1.119.254,10	0,00		0,00
Via Giovanni Battista Alsoni 64				723.510,77					723.510,77	0,00		0,00
Via Giovanni Casali 11				3.222.663,41	517.291,74	122.038,26	639350		2.703.371,67	0,00		0,00
Via Giovanni Da Empoli 6				4.473.305,23					4.473.305,23	0,00		0,00
Via Giovanni Filippo Ingrassia 10				1.435.221,35	988.300,00	203.012,51	1191312,51		446.921,35	0,00		0,00
Via Giovanni Filippo Ingrassia 24 36				30.520,88					30.520,88	0,00		0,00
Via Giovanni Filippo Ingrassia 36				703.364,55					703.364,55	0,00		0,00
Via Giovanni Filippo Ingrassia 44				199.027,00	3.500,00	0,00	3500		195.527,00	0,00		0,00
Via Giovanni Vesri 39				461.614,00					461.614,00	0,00		0,00
Via Giuseppe Donati 133				222.158,42					222.158,42	0,00		0,00
Via Giuseppe Pianel, 21				1.449.960,75					1.449.960,75	0,00		0,00
Via Gnocchi, 56				2.132.110,69					2.132.110,69	0,00		0,00
Via Gregorio VII 292				652.149,92					652.149,92	0,00		0,00
Via Gregorio VII 306				527.880,44					527.880,44	0,00		0,00
Via Gregorio VII 324				1.395.950,69					1.395.950,69	0,00		0,00
Via Gregorio VII 338				588.414,21					588.414,21	0,00		0,00
Via Guglielmo Calderini 19				1.722.766,05	568.325,00	25,00	568350		1.154.441,05	0,00		0,00
Via Latina 290				348.086,63					348.086,63	0,00		0,00
Via Libero Leonardi 110				354.657,76					354.657,76	0,00		0,00
Via Lucio Munanio 31				2.095.976,71					2.095.976,71	0,00		0,00
Via Maddaloni, 55				637.664,55					637.664,55	0,00		0,00
Via Madonna Del Riposo 110 V				382.905,14					382.905,14	0,00		0,00
Via Madonna Del Riposo 110 VI				512.246,48	72.949,50	72.949,95	145899,45		439.296,98	0,00		0,00
Via Madonna Del Riposo 114 VII				1.007.257,79	325.872,97	-27.651,32	298221,65		681.384,82	0,00		0,00
Via Madonna Del Riposo 114 VIII				711.506,88					711.506,88	0,00		0,00
Via Madonna Del Riposo 88				102.560,96					102.560,96	0,00		0,00
Via Madonna Del Riposo 90/A				474.418,94					474.418,94	0,00		0,00
Via Madonna Del Riposo 90/B				550.708,18					550.708,18	0,00		0,00
Via Madonna Del Riposo 92				252.201,22					252.201,22	0,00		0,00
da riportare	*0,00*	*0,00*	*0,00*	*202.331.832,11*	*13.447.032,73*	*2.096.899,66*	*15.543.932,38*	*0,00*	*188.884.799,38*	*0,00*	*0,00*	*0,00*

Ubicazione degli immobili	Totale amm.to al 31.12.2008	Variazione amm.to	Consistenza al 1.1.2009	Aumenti (valore portafoglio residuo al 1/3/09)	Valore portafoglio immobili venduti dal 01/03 al 31/12/09	Aumenti	Prezzo di vendita	Variazioni per cambio destinazione	Consistenza al 31.12.2009	Amm.to (=2% o <) quota 2008	Prelievo dal fondo amm. per alienazione	Totale amm.to al 31.12.2009
riporto	*0,00*	*0,00*	*0,00*	*202.331.832,11*	*13.447.032,73*	*2.096.899,66*	*15.543.932,38*	*0,00*	*188.884.799,38*	*0,00*	*0,00*	*0,00*
Via Mar Della Cina 281 Pal. A				413.031,16					413.031,16	0,00		0,00
Via Marco Fulvio Nobiliore 123 (121/125/131/137/139/147/149/151)				5.064.800,89	111.205,83	-15.205,83	96000		4.953.595,06	0,00		0,00
Via Matilde Di Canossa 22				348.149,00					348.149,00	0,00		0,00
Via Migiurtinia, 75				1.300.455,00					1.300.455,00	0,00		0,00
Via Maurnia 73/75				62.135,50					62.135,50	0,00		0,00
Via Monte Cervialto, 102				695.374,85					695.374,85	0,00		0,00
Via Monte Cervialto, 102 A				390.092,28					390.092,28	0,00		0,00
Via Monte Cervialto, 164				1.294.886,79					1.294.886,79	0,00		0,00
Via Monte Cervialto, 36				198.454,00					198.454,00	0,00		0,00
Via Monte Cervialto, 56 62				46.605,18	2.349,41	1.650,59	4000		44.255,77	0,00		0,00
Via Monte Cervialto, 62				1.311.084,35					1.311.084,35	0,00		0,00
Via Monte Cervialto, 80				1.117.422,13	80.000,00	206.001,69	286001,69		1.037.422,13	0,00		0,00
Via Monte Cervialto, 80 82				66.686,06					66.686,06	0,00		0,00
Via Monte Cervialto, 82				556.207,83					556.207,83	0,00		0,00
Via Monte Cervialto, 98 102				18.231,62					18.231,62	0,00		0,00
Via Monte Falco, 15 I				1.996.613,52					1.996.613,52	0,00		0,00
Via Monte Falco, 15 II				3.431.872,79					3.431.872,79	0,00		0,00
Via Monte Falco, 15 III				1.624.136,87	131.475,00	131.475,00	262950		1.492.661,87	0,00		0,00
Via Monte Falco, 15 IV				1.540.996,89	74.250,00	0,41	74250,41		1.466.746,89	0,00		0,00
Via Monte Falco, 15 V				1.011.688,52					1.011.688,52	0,00		0,00
Via Monte Falco, 15 VI				1.317.513,27					1.317.513,27	0,00		0,00
Via Monte Falco, 15 VII				3.667.078,11	71.435,85	4.989,15	76425		3.595.642,26	0,00		0,00
Via Monte Falco, 15 VIII				1.588.131,97	57.450,00	57.450,00	114900		1.530.681,97	0,00		0,00
Via Monte Perica 11				2.113.822,24	140.455,00	140.455,34	280910,34		1.973.367,24	0,00		0,00
Via Monte S.Vito N 39 Edi. A				2.027.078,42	52.119,96	-7.018,97	45100,99		1.974.958,46	0,00		0,00
Via Monte S.Vito N 39 Edi B				564.160,94					564.160,94	0,00		0,00
Via Nocera Umbra 10				1.626.440,56	167.425,00	0,00	167425		1.459.015,56	0,00		0,00
Via Nonoensa 867				56.602,95					56.602,95	0,00		0,00
Via Oreste Salomone, 46				1.519.658,80	222.472,34	16.328,56	238800,9		1.297.186,46	0,00		0,00
Via Oreste Salomone, 48				1.927.334,13					1.927.334,13	0,00		0,00
Via Oreste Salomone, 56				1.164.318,23					1.164.318,23	0,00		0,00
Via Oreste Tommasini, 36				40.950,00					40.950,00	0,00		0,00
Via Orti Gianicolensi, 8				797.292,91					797.292,91	0,00		0,00
Via Ostiense 38 EF				3.302.804,53					3.302.804,53	0,00		0,00
Via Ostiense 381				961.586,68					961.586,68	0,00		0,00
Via Ostiense, 164 G				1.339.783,78					1.339.783,78	0,00		0,00
da riportare	*0,00*	*0,00*	*0,00*	*248.835.314,86*	*14.557.671,13*	*2.633.025,60*	*17.190.696,71*	*0,00*	*234.777.643,74*	*0,00*	*0,00*	*0,00*

Ubicazione degli immobili	Totale amm.to al 31.12.2008	Variazione amm.to	Consistenza al 1.1.2009	Aumenti (valore portafoglio residuo al 1/3/09)	Valore protafoglio immobili venduti dal 01/03 al 31/12/09	Aumenti	Prezzo di vendita	Variazioni per cambio destinazione	Consistenza al 31.12.2009	Amm.to (=2% o <) quota 2008	Prelievo dal fondo amm. per alienazione	Totale amm.to al 31.12.2009
riporto	*0,00*	*0,00*	*0,00*	*248.835.314,86*	*14.557.671,13*	*2.633.025,60*	*17.190.694,71*	*0,00*	*234.777.643,74*	*0,00*	*0,00*	*0,00*
Via Pier Luigi Sagramoso 25				2.109.958,48					2.109.958,48	0,00		0,00
Via Pier Luigi Sagramoso 7				1.506.063,75	390.844,11	86.682,89	477527		1.115.219,64	0,00		0,00
Via Piero Ferrigni, 15				440.714,03					440.714,03	0,00		0,00
Via Piero Ferrigni, 16				179.711,90	179.711,90	2.287,10	181999		0,00	0,00		0,00
Via Pieve Fosciana, 69 Pal F				0					0,00	0,00		0,00
Via Ponzio Cominio, 42/III Cr				1.093.195,06	123.750,00	0,00	123750		969.445,06	0,00		0,00
Via Quirino Majorana 178				2.051.348,11	183.200,50	-18.080,50	165120		1.868.147,62	0,00		0,00
Via Raffaello Giovagnoli, 4				773.235,56					773.235,56	0,00		0,00
Via Rosa Govona 12				165.915,53	165.915,53	4.604,47	170520		0,00	0,00		0,00
Via Savoia 44				2.083.301,36	2.083.301,36	3.768,63	2087069,99		0,00	0,00		0,00
Via Sestriere 69				26.716,74	26.716,74	393,26	27110		0,00	0,00		0,00
Via Severo Camigiano 40				142.402,03					142.402,03	0,00		0,00
Via Silvio D Amico, 16				402.415,46					402.415,46	0,00		0,00
Via Silvio D Amico, 28				78.329,96					78.329,96	0,00		0,00
Via Silvio D Amico, 6				362.008,90	264.558,94	-172.277,48	92281,46		97.449,96	0,00		0,00
Via Sirte, 76				183.376,76					183.376,76	0,00		0,00
Via Tarquino Collatino 135				208.000,00					208.000,00	0,00		0,00
Via Tarquinio Collatino 191				1.828.137,42	0,00	237.600,00	237600		1.828.137,42	0,00		0,00
Via Tarquinio Collatino 53				1.525.388,37					1.525.388,37	0,00		0,00
Via Tessalonica 41				944.368,67					944.368,67	0,00		0,00
Via Tiberio Imperatore 79				64.876,46					64.876,46	0,00		0,00
Via Tiburtina, 549				1.708.380,76					1.708.380,76	0,00		0,00
Via Tommaso Salvini 53/55				6.865.193,00					6.865.193,00	0,00		0,00
Via Trasaghis, 18 Ed. C				528.294,00					528.294,00	0,00		0,00
Via Trasaghis, 18 Ed. D				217.159,00					217.159,00	0,00		0,00
Via Trasaghis, 18 Ed. E				575.066,00					575.066,00	0,00		0,00
Via Tripolitania 80				75.915,55					75.915,55	0,00		0,00
Via Tuscolana 801				2.906.013,53	744.071,99	-13.771,99	730300		2.161.941,54	0,00		0,00
Via Ugo Bassi 12				756.526,14					756.526,14	0,00		0,00
Via Ugo Bassi 8				210.025,00					210.025,00	0,00		0,00
Via Ugo Bassi 8 12				3.850,00					3.850,00	0,00		0,00
Via Val D'Ala, 10/A				1.156.200,92					1.156.200,92	0,00		0,00
Via Val D'Ala, 12/B				218.667,00					218.667,00	0,00		0,00
da riportare	*0,00*	*0,00*	*0,00*	*280.226.070,31*	*18.719.742,19*	*2.764.231,98*	*21.483.974,16*	*0,00*	*261.506.328,12*	*0,00*	*0,00*	*0,00*

Ubicazione degli immobili	Totale amm.to al 31.12.2008	Variazione amm.to	Consistenza al 1.1.2009	Aumenti (valore portafoglio residuo al 1/3/09)	Valore protafoglio immobili venduti dal 01/03 al 31/12/09	Aumenti	Prezzo di vendita	Variazioni per cambio destinazione	Consistenza al 31.12.2009	Amm.to (=2% o <) quota 2008	Prelievo dal fondo amm. per alienazione	Totale amm.to al 31.12.2009
riporto	*0,00*	*0,00*	*0,00*	*280.126.070,31*	*18.719.742,19*	*2.764.231,98*	*21.483.974,16*	*0,00*	*261.306.328,12*	*0,00*	*0,00*	*0,00*
Via Vallombrosa 50 Ed. A-B				420.430,00	210.215,00	210.215,00	420.430,00		210.215,00	0,00		0,00
Via Velleri 40				1.502.342,21					1.502.342,21	0,00		0,00
Via Velleri 50				12.118,51					12.118,51	0,00		0,00
Via Vincenzo Morello, 20				183.634,59					183.634,59	0,00		0,00
Via Vincenzo Morello, 20 36 52				545.338,99					545.338,99	0,00		0,00
Via Vincenzo Morello, 36				158.243,05					158.243,05	0,00		0,00
Via Vincenzo Morello, 52				280.153,70					280.153,70	0,00		0,00
Via Virginio Ascucci 12				708.909,99					708.909,99	0,00		0,00
Via Vittorio Carpaccio, 32				994.690,97	397.663,07	304.346,93	702.010,00		597.027,90	0,00		0,00
Via Yambo, 40				1.417.109,84					1.417.109,84	0,00		0,00
Viale Aeronautica 74				806.544,71					806.544,71	0,00		0,00
Viale Carso 9				1.232.700,21	310.564,20	27.635,80	338.200,00		922.136,01	0,00		0,00
Viale Libia, 8				777.255,52					777.255,52	0,00		0,00
Viale Metronio, 3				1.328.426,23					1.328.426,23	0,00		0,00
Viale Somalia 133				860.481,00					860.481,00	0,00		0,00
Torino									0,00	0,00		0,00
Corso Corsica, 2				219.180,11	66.836,00	68.287,00	135.123,00		152.344,11	0,00		0,00
Corso Corsica, 4				361.203,64					361.203,64	0,00		0,00
Corso Corsica, 6				349.735,55					349.735,55	0,00		0,00
Corso Corsica, 843				303.848,01					303.848,01	0,00		0,00
Corso Sebastopoli, 55				709.341,11					709.541,11	0,00		0,00
Piazza Galimberti, 1				565.143,85					565.143,85	0,00		0,00
Piazza Galimberti, 3				109.008,10					109.008,10	0,00		0,00
Piazza Galimberti, 3 Bis				460.612,83	898,00	1.502,00	2.400,00		459.714,83	0,00		0,00
Piazza Galimberti, 5				288.516,41	60.058,00	84.942,00	145.000,00		228.458,41	0,00		0,00
Via A. Da Brescia, 17				105.500,00					105.500,00	0,00		0,00
Via A. Da Brescia, 19				149.483,20					149.483,20	0,00		0,00
Via Asuncion, 37				214.407,17					214.407,17	0,00		0,00
Via Asuncion, 40				308.133,98					308.133,98	0,00		0,00
Via Rosario Santafe, 32/1				58.928,42					58.928,42	0,00		0,00
Via Rosario Santafe, 32/3				65.050,00					65.050,00	0,00		0,00
Via Rosario Santafe, 32/5				77.431,86					77.431,86	0,00		0,00
Via Rosario Santafe, 34				100.922,01					100.922,01	0,00		0,00
Via San Marino, 41				69.063,00					69.063,00	0,00		0,00
TOTALE SCIP 2 IPY	0,00	0,00	0,00	295.970.179,08	19.765.976,46	3.461.160,71	23.227.137,16	0,00	276.204.202,62	0,00	0,00	0,00

Ubicazione degli immobili	Totale amm.to al 31.12.2008	Variazione amm.to	Consistenza al 1.1.2009	Aumenti (valore portafoglio residuo al 1/3/09)	Valore protafoglio immobili venduti dal 01/03 al 31/12/09	Aumenti	Prezzo di vendita	Variazioni per cambio destinazione	Consistenza al 31.12.2009	Amm.to (=2% o <) quota 2008	Prelievo dal fondo amm. per alienazione	Totale amm.to al 31.12.2009
Scip 2 IPY - EX INPDAI c t												
IPY -INPDAI												
Acilia Roma									0,00	0,00		0,00
Via Di Dragoncello 577				3.562.810,08					3.562.810,08	0,00		0,00
Via Di Dragoncello 597				1.996.956,97					1.996.956,97	0,00		0,00
Firenze									0,00	0,00		0,00
Via Boccherini 26				3.064.574,94					3.064.574,94	0,00		0,00
Via Claudio Monteverdi, 11				3.004.950,00					3.004.950,00	0,00		0,00
Via Claudio Monteverdi, 13				26.244.112,93					26.244.112,93	0,00		0,00
Via Claudio Monteverdi, 15				3.433.634,00					3.433.634,00	0,00		0,00
Via Claudio Monteverdi, 70				3.646.961,81					3.646.961,81	0,00		0,00
Via Claudio Monteverdi, 72				4.898.726,02					4.898.726,02	0,00		0,00
Genova									0,00	0,00		0,00
Corso Italia 30				18.385.536,26					18.385.536,26	0,00		0,00
Via Acerbi, 2				7.358.158,08					7.358.158,08	0,00		0,00
Via Bovio 11				5.226.615,95					5.226.615,95	0,00		0,00
Via Eduardo Traverso, 2				8.167.496,35					8.167.496,35	0,00		0,00
Via Eduardo Traverso, 3				6.607.075,39					6.607.075,39	0,00		0,00
Via Livorno 12				6.097.402,80					6.097.402,80	0,00		0,00
Viale Causa, 4				11.245.054,76					11.245.054,76	0,00		0,00
Livorno									0,00	0,00		0,00
Piazza Vittoria 59 Poggiali 1				1.603.489,39					1.603.489,39	0,00		0,00
Via Della Madonna 41				2.636.510,30					2.636.510,30	0,00		0,00
Via Della Posta, 12				1.110.649,48					1.110.649,48	0,00		0,00
Via Delle Galere 13/15				807.890,77					807.890,77	0,00		0,00
Viale Di Antignano 135				2.318.069,83					2.318.069,83	0,00		0,00
Lucino (Va)									0,00	0,00		0,00
via Tripergola 6				1.836.928,63					1.836.928,63	0,00		0,00
Milano									0,00	0,00		0,00
corso Di Porta Romana, 51				33.119.603,90	1.190.823,02	53.434,25	1244257,27		31.928.780,88	0,00		0,00
via Giosuè Carducci, 34				11.742.931,74	3.052.060,00	61.000,37	3113060,37		8.690.871,74	0,00		0,00
via Visconte Di Modrone 6				10.452.244,82					10.452.244,82	0,00		0,00
Napoli									0,00	0,00		0,00
Via Francesco Cilea 32				8.248.929,20					8.248.929,20	0,00		0,00
Via Francesco Cilea 46				11.302.398,76					11.302.398,76	0,00		0,00
Via Orazio, 92				12.326.692,26					12.326.692,26	0,00		0,00
da riportare	*0,00*	*0,00*	*0,00*	*210.446.405,47*	*4.242.883,02*	*114.434,62*	*4.357.317,64*	*0,00*	*206.203.522,40*	*0,00*	*0,00*	*0,00*

Ubicazione degli immobili	Totale amm.to al 31.12.2008	Variazione amm.to	Consistenza al 1.1.2009	Aumenti (valore portafoglio residuo al 1/3/09)	Valore protafoglio immobili venduti dal 01/03 al 31/12/09	Aumenti	Prezzo di vendita	Variazioni per cambio destinazione	Consistenza al 31.12.2009	Amm.to (=2% o <) quota 2008	Prelievo dal fondo amm. per alienazione	Totale amm.to al 31.12.2009
riporto	*0,00*	*0,00*	*0,00*	*210.446.405,42*	*4.242.883,02*	*114.434,62*	*4.357.317,64*	*0,00*	*206.203.522,40*	*0,00*	*0,00*	*0,00*
Pisa									0,00	0,00		0,00
Via Bonaini 103				822.457,74					822.457,74	0,00		0,00
Via Delle Case Diginte 10/12/14				1.274.338,07					1.274.338,07	0,00		0,00
Via Puccini, 1				2.851.349,41					2.851.349,41	0,00		0,00
Via Vespucci 112				1.121.068,15					1.121.068,15	0,00		0,00
Roma									0,00	0,00		0,00
Piazza Rosolino Pilo 29				3.797.539,10					3.797.539,10	0,00		0,00
Via Archimede, 185				9.527.746,24					9.527.746,24	0,00		0,00
Via Arco De Ginnasi, 13				1.718.896,00					1.718.896,00	0,00		0,00
Via Calpurnio Fiamma, 130				13.297.189,92					13.297.189,92	0,00		0,00
Via Calpurnio Fiamma, 148				11.354.469,11	48.300,00	3.215,00	51515		11.306.169,11	0,00		0,00
Via Calpurnio Fiamma, 153				6.056.966,23	47.883,27	27.716,73	75600		6.009.082,96	0,00		0,00
Via Calpurnio Fiamma, 159				5.874.744,58	4.310.027,00	-1.892.417,04	2417609,96		1.564.717,58	0,00		0,00
Via Calpurnio Pisone 103/105/107/99/101				7.609.106,11					7.609.106,11	0,00		0,00
Via Calpurnio Pisone 111/V				6.777.014,30					6.777.014,30	0,00		0,00
Via Calpurnio Pisone 111/V/113/117				7.514.594,48					7.514.594,48	0,00		0,00
Via Calpurnio Pisone 71/70/73/77				8.072.036,19	837.272,40	57.717,60	894990		7.234.763,79	0,00		0,00
Via Calpurnio Pisone 80/82/92				16.088.473,18					16.088.473,18	0,00		0,00
Via Calpurnio Pisone 83/81				6.979.508,77					6.979.508,77	0,00		0,00
Via Calpurnio Pisone 95				6.833.908,74					6.833.908,74	0,00		0,00
Via Card. Misirangelo, 39/A				2.681.086,63	1.988.067,63	-939.660,44	1048407,19		693.019,01	0,00		0,00
Via Card. Misirangelo, 39/B				2.786.307,13	2.532.189,13	-1.131.703,15	1400485,98		254.118,00	0,00		0,00
Via Card. Mistrangelo, 39/C				2.980.228,13	2.064.843,00	-852.016,84	1212826,16		915.385,13	0,00		0,00
Via Card. Mistrangelo, 39/D				3.013.423,75	2.567.479,00	-989.921,39	1577557,61		445.944,75	0,00		0,00
Via Card. Mistrangelo, 39/E				2.881.296,64	2.371.585,68	-954.264,33	1417321,35		509.710,96	0,00		0,00
Via Card. Mistrangelo, 39/F				2.759.562,42	1.983.195,14	-797.539,21	1185655,93		776.367,28	0,00		0,00
Via Card. Mistrangelo, 39/G				3.002.762,68	2.645.275,00	-1.078.742,15	1566532,85		357.487,68	0,00		0,00
Via Castrovillari 3				3.137.997,64					3.137.997,64	0,00		0,00
Via Conca D'Oro, 263				7.136.756,17					7.136.756,17	0,00		0,00
Via Conca D'Oro, 265				11.141.414,08					11.141.414,08	0,00		0,00
Via Cuniglano 9				14.268.419,68					14.268.419,68	0,00		0,00
Via Delle Galere 13/15				71.250,00					71.250,00	0,00		0,00
Via Dell'Impruneta 13				9.830.556,46					9.830.556,46	0,00		0,00
Via Dell'Impruneta 15				9.735.920,09					9.735.920,09	0,00		0,00
Via Dell'Impruneta 19				9.260.379,29					9.260.379,29	0,00		0,00
Via Dell'Impruneta 21				7.697.989,22					7.697.989,22	0,00		0,00
Via Dell'Impruneta 27				8.182.233,05					8.182.233,05	0,00		0,00
Via Dell'Impruneta 29				9.604.135,78					9.604.135,78	0,00		0,00
Via Dell'Impruneta 7				8.858.999,03					8.858.999,03	0,00		0,00
Via Dell'Impruneta 9				10.764.225,38					10.764.225,38	0,00		0,00
da riportare	*0,00*	*0,00*	*0,00*	*457.812.754,99*	*25.639.000,26*	*-8.433.180,60*	*17.205.819,67*	*0,00*	*432.173.754,73*	*0,00*	*0,00*	*0,00*

Ubicazione degli immobili	Totale amm.to al 31.12.2008	Variazione amm.to	Consistenza al 1.1.2009	Aumenti (valore portafoglio residuo al 1/3/09)	Valore protafoglio immobili venduti dal 01/03 al 31/12/09	Aumenti	Prezzo di vendita	Variazioni per cambio destinazione	Consistenza al 31.12.2009	Amm.to (=2% o <) quota 2008	Prelievo dal fondo amm. per alienazione	Totale amm.to al 31.12.2009
riporto	*0,00*	*0,00*	*0,00*	*457.812.754,99*	*25.639.000,26*	*-8.433.180,60*	*17.205.819,67*	*0,00*	*432.173.734,73*	*0,00*	*0,00*	*0,00*
Via Della Stazione Tuscolana, 106/108				1.788.541,11					1.788.541,11	0,00		0,00
Via Di Tor Pignattara 151/153/155/157				1.473.890,54					1.473.890,54	0,00		0,00
Via F.Lli Ruspoli 5				9.420.175,76					9.420.175,76	0,00		0,00
Via Filippo Civinini 61				8.993.647,57	372.800,00	0,00	372800		8.620.847,57	0,00		0,00
Via Francesco Denza, 36				6.867.808,38					6.867.808,38	0,00		0,00
Via Latina 9				312.178,65					312.178,65	0,00		0,00
Via Lisbona, 12 xx				10.520.604,83					10.520.604,83	0,00		0,00
Via Lisbona, 18				5.792.035,55					5.792.035,55	0,00		0,00
Via Lisbona, 20				3.939.982,79	498.133,00	16.149,97	514284,97		3.441.847,79	0,00		0,00
Via Luca Signorelli, 6				8.262.209,83					8.262.209,83	0,00		0,00
Via Lucio Mommio 7				13.746.226,95					13.746.226,95	0,00		0,00
Via Luigi Capuana, 54 (40/42/44/46/48/50/52)				7.680.736,89					7.680.736,89	0,00		0,00
Via Marco Fulvio Nobiliore 151 Abgh				15.415.237,80	11.467.714,00	-4.540.484,47	6927229,53		3.947.523,80	0,00		0,00
Via Marco Fulvio Nobiliore 151 Cdef				14.650.085,33	11.658.782,29	-4.611.734,63	7047047,66		2.991.303,04	0,00		0,00
Via Monte Cervialto, 62/C2				6.812.425,15	5.370.407,00	-888.705,23	4681701,77		1.242.018,15	0,00		0,00
Via Monte Cervialto, 82 C1				6.719.626,43	5.776.882,00	-931.345,50	4845536,5		942.744,43	0,00		0,00
Via Pescaglia, 26				9.957.557,39					9.957.557,39	0,00		0,00
Via Pescaglia, 28				8.316.909,13					8.316.909,13	0,00		0,00
Via Pescaglia, 38				7.859.922,11					7.859.922,11	0,00		0,00
Via Pescaglia, 40				10.216.364,03					10.216.364,03	0,00		0,00
Via Pieve Fosciana, 53 Pal A				4.517.748,69					4.517.748,69	0,00		0,00
Via Pieve Fosciana, 53 Pal D				4.998.617,32					4.998.617,32	0,00		0,00
Via Pieve Fosciana, 69 Pal B				4.468.611,32					4.468.611,32	0,00		0,00
Via Pieve Fosciana, 69 Pal E				4.834.496,70					4.834.496,70	0,00		0,00
Via Pieve Fosciana, 69 Pal F				4.501.793,80					4.501.793,80	0,00		0,00
Via Ponzio Cominio, 56/I Gr				13.630.989,88	746.816,39	-37.316,39	709500		12.884.173,49	0,00		0,00
Via Ponzio Cominio, 56/II Gr				12.293.735,09					12.293.735,09	0,00		0,00
Via Ruggero D Altavilla, 4				1.997.135,02					1.997.135,02	0,00		0,00
Via Ruggero D Altavilla, 6				2.036.255,13					2.036.255,13	0,00		0,00
Via V. Petra N.48 E/1				1.583.551,28					1.583.551,28	0,00		0,00
Via V. Petra N.48 E/3				1.505.302,97					1.505.302,97	0,00		0,00
Via V. Petra N.48 E/4				2.582.133,69					2.582.133,69	0,00		0,00
Via V. Petra N.48 F/2				2.114.031,39					2.114.031,39	0,00		0,00
Via V. Petra N.48 F/3				1.783.502,03					1.783.502,03	0,00		0,00
Via V. Petra N.48 F/4				1.739.204,25					1.739.204,25	0,00		0,00
Via V. Petra N.48 F/5				1.571.753,52					1.571.753,52	0,00		0,00
Via V. Petra N.48 F/6				1.542.068,60					1.542.068,60	0,00		0,00
Via Val D'Ala, 18/D				6.756.196,11					6.756.196,11	0,00		0,00
Via Val D'Ala, 20/E				9.221.945,04					9.221.945,04	0,00		0,00
da riportare	*0,00*	*0,00*	*0,00*	*700.237.993,04*	*61.730.536,94*	*-19.426.616,85*	*42.303.920,10*	*0,00*	*638.507.456,10*	*0,00*	*0,00*	*0,00*

Ubicazione degli immobili	Totale amm.to al 31.12.2008	Variazione amm.to	Consistenza al 1.1.2009	Aumenti (valore portafoglio residuo al 1/3/09)	Valore protafoglio immobili venduti dal 01/03 al 31/12/09	Aumenti	Prezzo di vendita	Variazioni per cambio destinazione	Consistenza al 31.12.2009	Amm.to (=2% o <) quota 2008	Prelievo dal fondo amm. per alienazione	Totale amm.to al 31.12.2009
riporto	*0,00*	*0,00*	*0,00*	*700.237.993,04*	*61.730.536,94*	*-19.426.616,85*	*42.303.920,10*	*0,00*	*638.507.456,10*	*0,00*	*0,00*	*0,00*
Via Villa Chigi, 53/A				3.163.888,70					3.163.888,70	0,00		0,00
Via Villa Chigi, 53/B				3.132.450,50					3.132.450,50	0,00		0,00
Via Vincenzo Morello, 4				4.120.639,25					4.120.639,25	0,00		0,00
Viale Del Vignola, 111				13.137.933,45					13.137.933,45	0,00		0,00
Viale Del Vignola, 88				9.677.847,58					9.677.847,58	0,00		0,00
Viale Giuseppe Mazzini 41				0					0,00	0,00		0,00
Torino									0,00			
corso Agnelli, 81			0,00	2.063.923,56					2.063.923,56	0,00		0,00
corso Agnelli, 83			0,00	2.004.634,39					2.004.634,39	0,00		0,00
corso Agnelli, 85			0,00	1.995.323,14					1.995.323,14	0,00		0,00
via Bligny 17			0,00	1.732.161,74					1.732.161,74	0,00		0,00
TOTALE GESTIONE IPY EX INPDAI Cielo Terra	0,00	0,00	0,00	741.266.795,35	61.730.536,94	-19.426.616,85	42.303.920,10	0,00	679.536.258,41	0,00	0,00	0,00
TOTALE SCIP 2 Gestione IPY ex INPDAI	0,00	0,00	0,00	1.037.236.974,43	81.496.513,40	-15.965.456,14	65.531.057,26	0,00	955.740.461,03	0,00	0,00	0,00

PAGINA BIANCA

Allegato D

Residui passivi per spese non obbligatorie per capitolo e per esercizio di insorgenza.

Residui passivi di spese non obbligatorie per capitolo e per esercizio di insorgenza

Esercizio 2009

Capitolo	Anno di Insorgenza						Totali
	Descrizione	2005 e prec.	2006	2007	2008	2009	
	UPB 4 - Centro di Responsabilità Gestione e sviluppo risorse umane						
4U1102002	Residui al 1/1	-	-	-	-	-	-
	Impegni esercizio	-	-	-	-	27.999.982,13	27.999.982,13
	Pag. C/Competenza	-	-	-	-	26.371.319,62	26.371.319,62
	Pag.c/residui	-	-	-	-	-	-
	Insussistenze	-	-	-	-	-	-
	Residui al 31/12	-	-	-	-	1.628.662,51	1.628.662,51
4U1102005	Residui al 1/1	577.992,99	565.085,90	1.394.023,19	4.161.940,56	-	6.699.042,64
	Impegni esercizio	-	-	-	-	24.542.336,61	24.542.336,61
	Pag. C/Competenza	-	-	-	-	19.898.702,94	19.898.702,94
	Pag. C/Residui	5.581,44	51.651,98	405.672,32	2.997.668,57	-	3.460.574,31
	Insussistenze	- 9.645,95	- 16.443,26	- 45.075,10	- 436.389,66	-	- 507.553,97
	Residui al 31/12	562.765,60	496.990,66	943.275,77	727.882,33	4.643.633,67	7.374.548,03
4U1102006	Residui al 1/1	-	10.749,22	111.472,08	115.446,05	-	237.667,35
	Impegni esercizio	-	-	-	-	133.578,50	133.578,50
	Pag. C/Competenza	-	-	-	-	21.513,08	21.513,08
	Pag. C/Residui	-	-	1.538,97	29.878,47	-	31.417,44
	Insussistenze	-	-	-	-	-	-
	Residui al 31/12	-	10.749,22	109.933,11	85.567,58	112.065,42	318.315,33
4U1102007	Residui al 1/1	1.823.666,24	854.013,61	951.287,23	967.641,30	-	4.596.608,38
	Impegni esercizio	-	-	-	-	1.448.336,17	1.448.336,17
	Pag. C/Competenza	-	-	-	-	1.080.693,10	1.080.693,10
	Pag. C/Residui	13.265,88	-	8.704,13	33.109,65	-	55.079,66
	Insussistenze	- 1.757.346,53	- 833.510,61	- 6.626,18	- 26.268,77	-	- 2.623.752,09
	Residui al 31/12	53.053,83	20.503,00	935.956,92	908.262,88	367.643,07	2.285.419,70
4U1102014	Residui al 1/1	21.238,61	20.185,04	38.831,58	74.381,03	-	154.636,26
	Impegni esercizio	-	-	-	-	187.516,74	187.516,74
	Pag. C/Competenza	-	-	-	-	116.197,13	116.197,13
	Pag. C/Residui	2.210,70	6.881,47	8.313,36	18.203,62	-	35.609,15
	Insussistenze	- 3.135,49	- 4.457,07	- 609,91	- 3.076,92	-	- 11.279,39
	Residui al 31/12	15.892,42	8.846,50	29.908,31	53.100,49	71.319,61	179.067,33

Capitolo	Anno di Insorgenza							Totali
	Descrizione	2005 e prec.	2006	2007	2008	2009		
4U1102031	Residui al 1/1	-	-	349.538,67	274.528,79	-		624.067,46
	Impegni esercizio	-	-	-	-	563.513,21		563.513,21
	Pag. C/Competenza	-	-	-	-	84.984,00		84.984,00
	Pag. C/Residui	-	-	40.959,60	100.358,00	-		141.317,60
	Insussistenze	-	-	26.459,08	11.885,38	-	-	38.344,46
	Residui al 31/12	-	-	282.119,99	162.285,41	478.529,21		922.934,61
4U1104033	Residui al 1/1	165.483,48	123,76	49,51	6.477,67	-		172.134,42
	Impegni esercizio	-	-	-	-	36.400,00		36.400,00
	Pag. C/Competenza	-	-	-	-	31.501,94		31.501,94
	Pag. C/Residui	32.481,16	-	-	6.477,47	-		38.958,63
	Insussistenze	26.140,80	- 123,76	- 48,51	- 0,20	-	-	26.314,07
	Residui al 31/12	106.861,52	-	-	-	4.898,06		111.759,78
4U1206075	Residui al 1/1	-	27.727,80	41.341,62	56.468,00	-		125.537,42
	Impegni esercizio	-	-	-	-	25.000,00		25.000,00
	Pag. C/Competenza	-	-	-	-	-		-
	Pag. C/Residui	-	-	-	11.790,00	-		11.790,00
	Insussistenze	-	- 27.727,80	- 41.341,62	- 44.678,00	-	-	113.747,42
	Residui al 31/12	-	-	-	-	25.000,00		25.000,00
4U1206081	Residui al 1/1	475.356,30	273.208,95	307.700,00	6.170.802,36	-		7.227.067,61
	Impegni esercizio	-	-	-	-	17.434.792,00		17.434.792,00
	Pag. C/Competenza	-	-	-	-	9.680.934,40		9.680.934,40
	Pag. C/Residui	4.400,00	1.553,13	4.600,00	5.258.961,51	-		5.269.514,64
	Insussistenze	- 341.729,35	- 232.830,00	- 293.400,00	- 521.940,00	-	-	1.389.899,35
	Residui al 31/12	129.226,95	38.825,82	9.700,00	389.900,85	7.753.857,60		8.321.511,22
4U2114003	Residui al 1/1	513.445,03	48.014,37	153.473,75	1.053.896,31	-		1.768.829,46
	Impegni esercizio	-	-	-	-	130.008.042,86		130.008.042,86
	Pag. C/Competenza	-	-	-	-	129.677.831,30		129.677.831,30
	Pag. C/Residui	-	-	24.656,07	931.817,93	-		956.474,00
	Insussistenze	- 4.736,26	- -	- 24.954,28	- 24.019,25	-	-	53.709,79
	Residui al 31/12	508.708,77	48.014,37	103.863,40	98.059,13	330.211,56		1.088.857,23
4U2114004	Residui al 1/1	2.481.200,76	3.968.265,52	6.954.092,61	47.392.882,64	-		60.796.441,53
	Impegni esercizio	-	-	-	-	94.171.363,01		94.171.363,01
	Pag. C/Competenza	-	-	-	-	62.233.836,18		62.233.836,18
	Pag. C/Residui	418.051,58	242.467,18	1.822.065,97	38.715.927,17	-		41.198.511,90
	Insussistenze	- 251.076,59	- 526.872,01	- 591.189,29	- 2.811.759,75	-	-	4.180.897,64
	Residui al 31/12	1.812.072,59	3.198.926,33	4.540.837,35	5.865.195,72	31.937.526,83		47.354.558,82

Capitolo	Descrizione	Anno di Insorgenza						Totali
		2005 e prec.	2006	2007	2008	2009		
UPB 5 - Centro di Responsabilità Approvvigionamenti logistica e patrimonio								
5U1101004	Residui al 1/1	-	-	2.500,00	6.180,00	-		8.680,00
	Impegni esercizio	-	-	-	-	4.945,90		4.945,90
	Pag. C/Competenza	-	-	-	-	4.449,23		4.449,23
	Pag. C/Residui	-	-	-	6.180,00	-		6.180,00
	Insussistenze	-	-	2.500,00	-	-	-	2.500,00
	Residui al 31/12	-	-	-	-	496,67		496,67
5U1101005	Residui al 1/1	7.730,86	7.627,34	150.932,53	729.115,45	-		895.406,18
	Impegni esercizio	-	-	-	-	338.250,77		338.250,77
	Pag. C/Competenza	-	-	-	-	193.055,24		193.055,24
	Pag. C/Residui	2,13	30,74	45.829,88	399.325,22	-	-	445.187,97
	Insussistenze	140,83	1.837,18	72.184,26	127.585,07	-		201.547,34
	Residui al 31/12	7.587,90	5.959,42	32.918,39	202.205,16	145.195,53		393.866,40
5U1101006	Residui al 1/1	15.585,50	5.400,00	-	4.593,30	-		25.578,80
	Impegni esercizio	-	-	-	-	76.511,80		76.511,80
	Pag. C/Competenza	-	-	-	-	73.865,56		73.865,56
	Pag. C/Residui	-	-	-	4.593,30	-		4.593,30
	Insussistenze	-	5.400,00	-	-	-	-	5.400,00
	Residui al 31/12	15.585,50	-	-	-	2.646,24		18.231,74
5U1101007	Residui al 1/1	58.830,55	8,79	16.673,70	106.363,75	-		181.876,79
	Impegni esercizio	-	-	-	-	428.358,76		428.358,76
	Pag. C/Competenza	-	-	-	-	353.938,04		353.938,04
	Pag. C/Residui	-	-	-	29.853,22	-		29.853,22
	Insussistenze	3.934,23	8,79	13.591,46	51.451,10	-	-	68.985,58
	Residui al 31/12	54.896,32	-	3.082,24	25.059,43	75.420,72		158.458,71
5U1102030	Residui al 1/1	-	-	-	-	-		-
	Impegni esercizio	-	-	-	-	400,00		400,00
	Pag. C/Competenza	-	-	-	-	-		-
	Pag.c/residui	-	-	-	-	-		-
	Insussistenze	-	-	-	-	-		-
	Residui al 31/12	-	-	-	-	400,00		400,00
5U1104001	Residui al 1/1	18.413,71	4.053,29	34.702,53	103.942,43	-		161.111,96
	Impegni esercizio	-	-	-	-	481.025,36		481.025,36
	Pag. C/Competenza	-	-	-	-	406.665,59		406.665,59
	Pag. C/Residui	382,25	726,70	4.948,30	62.070,73	-		68.127,98
	Insussistenze	1.072,16	189,34	2.599,98	3.953,04	-	-	7.814,52
	Residui al 31/12	16.959,30	3.137,25	27.154,25	37.918,66	74.359,77		159.529,23
5U1104005	Residui al 1/1	37.417,28	98.757,32	240.152,18	2.346.655,10	-		2.722.981,88
	Impegni esercizio	-	-	-	-	1.841.979,80		1.841.979,80
	Pag. C/Competenza	-	-	-	-	502.983,40		502.983,40
	Pag. C/Residui	17.431,55	71.185,92	101.591,03	2.092.154,51	-		2.282.363,01
	Insussistenze	7.884,04	11.557,12	12.385,24	30.680,36	-	-	62.506,76
	Residui al 31/12	12.101,69	16.014,28	126.175,91	223.820,23	1.338.996,40		1.717.108,51

Capitolo	Descrizione	Anno di Insorgenza						Totali
		2005 e prec.	2006	2007	2008	2009		
5U1104006	Residui al 1/1	41.849,67	-	-	13.862,72	-		55.712,39
	Impegni esercizio	-	-	-	-	29.470,00		29.470,00
	Pag. C/Competenza	-	-	-	-	23.266,17		23.266,17
	Pag. C/Residui	-	-	-	10.265,80	-		10.265,80
	Insussistenze	- 23.969,67	-	-	-	-	-	23.969,67
	Residui al 31/12	17.880,00	-	-	3.596,92	6.203,83		27.680,75
5U1104007	Residui al 1/1	13.156,30	10.668,72	51.946,64	137.624,86	-		213.396,52
	Impegni esercizio	-	-	-	-	403.573,28		403.573,28
	Pag. C/Competenza	-	-	-	-	309.605,98		309.605,98
	Pag. C/Residui	2.964,30	51,95	12.827,08	70.188,88	-		86.032,21
	Insussistenze	- 416,45	- 8.162,36	- 32.521,27	- 43.705,21	-	-	84.805,29
	Residui al 31/12	9.775,55	2.454,41	6.598,29	23.730,77	93.967,30		136.526,32
5U1104008	Residui al 1/1	3.000,00	-	1.114.828,15	660.822,34	-		1.778.650,49
	Impegni esercizio	-	-	-	-	6.473.771,34		6.473.771,34
	Pag. C/Competenza	-	-	-	-	6.347.756,92		6.347.756,92
	Pag. C/Residui	-	-	99.267,20	615.705,77	-		714.972,97
	Insussistenze	- 3.000,00	-	-	- 45.008,12	-	-	48.008,12
	Residui al 31/12	-	-	1.015.560,95	108,45	126.014,42		1.141.683,82
5U1104009	Residui al 1/1	183.010,01	163.519,51	399.100,82	1.937.249,05	-		2.682.879,39
	Impegni esercizio	-	-	-	-	4.794.797,63		4.794.797,63
	Pag. C/Competenza	-	-	-	-	2.892.690,33		2.892.690,33
	Pag. C/Residui	9.376,08	33.034,99	197.345,62	1.630.000,57	-		1.869.757,26
	Insussistenze	- 77.649,51	- 28.696,23	- 21.480,75	- 37.700,64	-	-	165.527,13
	Residui al 31/12	95.984,42	101.788,29	180.274,45	269.547,84	1.902.107,30		2.549.702,30
5U1104010	Residui al 1/1	40.456,21	2.140,42	21.305,38	142.009,42	-		205.911,43
	Impegni esercizio	-	-	-	-	439.172,96		439.172,96
	Pag. C/Competenza	-	-	-	-	335.706,79		335.706,79
	Pag. C/Residui	242,21	81,05	62,80	117.429,70	-		117.815,76
	Insussistenze	- 38.737,08	- -	- 20.823,27	- 23.936,95	-	-	83.497,30
	Residui al 31/12	1.476,92	2.059,37	419,31	642,77	103.466,17		108.064,54
5U1104011	Residui al 1/1	7.764.091,49	279.270,94	5.307.742,07	22.628.563,86	-		35.979.668,36
	Impegni esercizio	-	-	-	-	59.918.193,83		59.918.193,83
	Pag. C/Competenza	-	-	-	-	27.086.609,99		27.086.609,99
	Pag. C/Residui	701.193,89	37.264,94	143.295,45	21.035.057,68	-		21.916.811,96
	Insussistenze	- 6.685.872,33	- 54.248,83	- 4.720.077,45	- 506.027,25	-	-	11.966.225,86
	Residui al 31/12	377.025,27	187.757,17	444.369,17	1.087.478,93	32.831.583,84		34.928.214,38
5U1104012	Residui al 1/1	393.054,51	494.856,05	512.888,12	8.638.187,97	-		10.038.986,65
	Impegni esercizio	-	-	-	-	19.009.882,14		19.009.882,14
	Pag. C/Competenza	-	-	-	-	12.351.661,59		12.351.661,59
	Pag. C/Residui	15.439,18	32.848,13	310.716,47	7.553.250,49	-		7.912.254,27
	Insussistenze	- 105.999,13	- 126.629,18	- 40.305,70	- 178.170,50	-	-	451.104,51
	Residui al 31/12	271.616,20	335.378,74	161.885,95	906.766,98	6.658.220,55		8.333.848,42

Capitolo	Anno di insorgenza							Totali
	Descrizione	2005 e prec.	2006	2007	2008	2009		
5U1104013	Residui al 1/1	78.779,03	181.008,92	744.043,43	6.490.010,13	-		7.493.841,51
	Impegni esercizio	-	-	-	-	13.915.537,29		13.915.537,29
	Pag. C/Competenza	-	-	-	-	8.459.367,84		8.459.367,84
	Pag. C/Residui	9.684,93	37.717,80	314.813,95	4.909.348,48	-		5.271.565,16
	Insussistenze	38.440,22	67.615,44	116.583,24	147.416,30	-		370.055,20
	Residui al 31/12	30.653,88	75.675,68	312.646,24	1.433.245,35	5.456.169,45		7.308.390,60
5U1104014	Residui al 1/1	477.473,56	546.877,25	2.830.228,58	21.177.956,93	-		25.032.536,32
	Impegni esercizio	-	-	-	-	61.772.727,34		61.772.727,34
	Pag. C/Competenza	-	-	-	-	41.856.473,91		41.856.473,91
	Pag. C/Residui	48.941,00	265.472,61	1.571.918,14	17.897.400,23	-		19.783.732,98
	Insussistenze	117.897,34	110.242,24	163.170,00	294.014,66	-		685.324,24
	Residui al 31/12	310.635,22	171.162,40	1.095.139,44	2.986.542,04	19.916.253,43		24.479.732,53
5U1104015	Residui al 1/1	5.101.712,34	1.156.592,98	1.928.908,93	7.114.762,73	-		15.301.976,98
	Impegni esercizio	-	-	-	-	70.447.025,61		70.447.025,61
	Pag. C/Competenza	-	-	-	-	64.543.710,20		64.543.710,20
	Pag. C/Residui	572.100,03	374.062,38	521.427,75	5.138.129,84	-		6.605.720,00
	Insussistenze	45.095,13	141.144,30	172.284,61	305.117,50	-		663.641,54
	Residui al 31/12	4.484.517,18	641.386,30	1.235.196,57	1.671.515,39	5.803.315,41		13.935.930,85
5U1104016	Residui al 1/1	1.768.323,13	262.838,84	958.605,73	6.098.648,75	-		9.088.416,45
	Impegni esercizio	-	-	-	-	10.996.029,27		10.996.029,27
	Pag. C/Competenza	-	-	-	-	5.706.109,74		5.706.109,74
	Pag. C/Residui	228.026,58	85.771,61	553.795,21	5.096.398,18	-		5.963.991,58
	Insussistenze	164.801,80	67.306,56	28.319,27	44.378,54	-		304.806,17
	Residui al 31/12	1.375.494,75	109.760,67	376.491,25	957.872,03	5.289.919,53		8.109.538,23
5U1104017	Residui al 1/1	1.083,34	-	1.000,00	23.394,00	-		25.477,34
	Impegni esercizio	-	-	-	-	22.127,00		22.127,00
	Pag. C/Competenza	-	-	-	-	22.127,00		22.127,00
	Pag. C/Residui	-	-	-	19.718,76	-		19.718,76
	Insussistenze	228,00	-	-	-	-		228,00
	Residui al 31/12	855,34	-	1.000,00	3.675,24	-		5.530,58
5U1104018	Residui al 1/1	98.611,42	95.462,42	375.772,35	2.749.881,14	-		3.319.727,33
	Impegni esercizio	-	-	-	-	5.017.356,57		5.017.356,57
	Pag. C/Competenza	-	-	-	-	2.108.851,67		2.108.851,67
	Pag. C/Residui	58.597,92	30.595,51	173.243,42	2.014.247,27	-		2.274.884,12
	Insussistenze	11.900,77	19.718,54	84.004,44	104.071,98	-		219.695,73
	Residui al 31/12	30.112,73	45.148,37	118.524,49	631.561,89	2.908.504,90		3.733.852,38
5U1104024	Residui al 1/1	11.041,46	-	848,18	5.276,96	-		17.167,60
	Impegni esercizio	-	-	-	-	2.715,00		2.715,00
	Pag. C/Competenza	-	-	-	-	1.682,69		1.682,69
	Pag. C/Residui	-	-	-	5.276,95	-		5.276,95
	Insussistenze	-	-	-	-	-		-
	Residui al 31/12	11.041,46	-	849,18	0,01	1.032,31		12.922,96

Capitolo	Anno di Insorgenza							Totali
	Descrizione	2005 e prec.	2006	2007	2008	2009		
5U1104026	Residui al 1/1	30.662,28	-	23.915,77	199.018,84	-		253.596,89
	Impegni esercizio	-	-	-	-	528.893,84		528.893,84
	Pag. C/Competenza	-	-	-	-	424.863,22		424.863,22
	Pag. C/Residui	-	-	6.432,17	188.460,26	-		194.892,43
	Insussistenze	-	-	6.623,92	7.240,71	-	-	13.864,63
	Residui al 31/12	30.662,28	-	10.859,68	3.317,87	104.030,62		148.870,45
5U1104027	Residui al 1/1	1.024.717,55	4.758,25	15.944,62	34.429,27	-		1.079.849,69
	Impegni esercizio	-	-	-	-	86.490,37		86.490,37
	Pag. C/Competenza	-	-	-	-	6.729,69		6.729,69
	Pag. C/Residui	-	2.304,32	6.533,74	10.200,33	-		19.038,39
	Insussistenze	2.154,45	1.276,85	9.008,56	143,68	-	-	12.583,54
	Residui al 31/12	1.022.563,10	1.177,08	402,32	24.085,26	79.760,68		1.127.988,44
5U1104030	Residui al 1/1	134.936,10	179.221,66	491.735,28	1.306.385,01	-		2.112.278,05
	Impegni esercizio	-	-	-	-	8.035.387,16		8.035.387,16
	Pag. C/Competenza	-	-	-	-	6.883.085,48		6.883.085,48
	Pag. C/Residui	38.194,15	111.792,58	108.214,07	858.448,56	-		1.116.649,36
	Insussistenze	13.251,46	14.324,37	20.740,61	54.005,12	-	-	102.321,56
	Residui al 31/12	83.490,49	53.104,71	362.780,60	393.931,33	1.152.301,68		2.045.608,81
5U1104036	Residui al 1/1	82.831,28	50.080,32	44.343,86	58.103,26	-		235.358,72
	Impegni esercizio	-	-	-	-	283.147,46		283.147,46
	Pag. C/Competenza	-	-	-	-	200.880,52		200.880,52
	Pag. C/Residui	5.917,37	-	9.745,36	41.326,42	-		56.989,15
	Insussistenze	9.448,13	45.000,00	1.440,00	12.101,40	-	-	67.989,53
	Residui al 31/12	67.465,78	5.080,32	33.158,50	4.675,44	82.266,94		192.646,98
5U1104039	Residui al 1/1	642.116,70	281.306,49	671.580,87	2.107.071,00	-		3.702.075,06
	Impegni esercizio	-	-	-	-	1.751.141,44		1.751.141,44
	Pag. C/Competenza	-	-	-	-	1.241.345,14		1.241.345,14
	Pag. C/Residui	-	-	59.988,92	1.537.600,92	-		1.597.589,84
	Insussistenze	640.313,20	4.862,98	6.922,45	428.307,58	-	-	1.080.406,21
	Residui al 31/12	1.803,50	276.443,51	604.669,50	141.162,50	509.796,30		1.533.875,31
5U1104040	Residui al 1/1	8.158,76	11.975,14	102.699,74	3.565.569,24	-		3.688.402,88
	Impegni esercizio	-	-	-	-	1.881.136,50		1.881.136,50
	Pag. C/Competenza	-	-	-	-	534.878,34		534.878,34
	Pag. C/Residui	4.535,38	10.576,31	19.239,95	2.944.401,45	-		2.978.753,09
	Insussistenze	438,46	47,45	59.572,55	21.024,45	-	-	81.082,91
	Residui al 31/12	3.184,92	1.351,38	23.887,24	600.143,34	1.346.258,16		1.974.825,04
5U1104041	Residui al 1/1	87.291,25	269.300,54	116.322,56	8.321.360,86	-		8.794.275,21
	Impegni esercizio	-	-	-	-	8.368.369,74		8.368.369,74
	Pag. C/Competenza	-	-	-	-	4.174.328,13		4.174.328,13
	Pag. C/Residui	13.387,85	98.255,35	34.471,53	7.999.863,82	-		8.145.978,55
	Insussistenze	49.848,48	34.651,53	3.781,48	24.212,03	-	-	112.493,52
	Residui al 31/12	24.054,92	136.393,66	78.069,55	297.285,01	4.194.041,61		4.729.844,75

Capitolo	Descrizione	Anno di insorgenza						Totali
		2005 e prec.	2006	2007	2008	2009		
5U1104042	Residui al 1/1	6.476,37	-	-	148.336,20	-		154.812,57
	Impegni esercizio	-	-	-	-	714.396,41		714.396,41
	Pag. C/Competenza	-	-	-	-	272.313,21		272.313,21
	Pag. C/Residui	-	-	-	143.234,28	-		143.234,28
	Insussistenze	-	-	-	0,92	-	-	0,92
	Residui al 31/12	6.476,37	-	-	5.101,00	442.083,20	-	453.660,57
5U1104044	Residui al 1/1	6.027,52	-	-	261.502,17	-		267.529,69
	Impegni esercizio	-	-	-	-	1.169.016,59		1.169.016,59
	Pag. C/Competenza	-	-	-	-	871.942,59		871.942,59
	Pag. C/Residui	568,60	-	-	261.502,17	-		262.070,77
	Insussistenze	4.000,44	-	-	-	-	-	4.000,44
	Residui al 31/12	1.458,48	-	-	-	297.074,00	-	298.532,48
5U1104045	Residui al 1/1	-	-	-	-	-		-
	Impegni esercizio	-	-	-	-	988.558,35		988.558,35
	Pag. C/Competenza	-	-	-	-	988.558,35		988.558,35
	Pag.c/residui	-	-	-	-	-		-
	Insussistenze	-	-	-	-	-		-
	Residui al 31/12	-	-	-	-	-		-
5U1104047	Residui al 1/1	780.525,26	-	-	70.000,00	-		850.525,26
	Impegni esercizio	-	-	-	-	40.787,49		40.787,49
	Pag. C/Competenza	-	-	-	-	-		-
	Pag. C/Residui	-	-	-	41.692,26	-		41.692,26
	Insussistenze	9.305,28	-	-	307,74	-	-	9.613,02
	Residui al 31/12	771.219,98	-	-	28.000,00	40.787,49	-	840.007,47
5U1104048	Residui al 1/1	3.134.861,51	-	-	-	-		3.134.861,51
	Impegni esercizio	-	-	-	-	2.000.000,00		2.000.000,00
	Pag. C/Competenza	-	-	-	-	-		-
	Pag. C/Residui	308.576,42	-	-	-	-		308.576,42
	Insussistenze	-	-	-	-	-		-
	Residui al 31/12	2.826.285,09	-	-	-	2.000.000,00		4.826.285,09
5U1104049	Residui al 1/1	77.127,64	-	-	5.745.098,70	-		5.822.226,34
	Impegni esercizio	-	-	-	-	13.610.001,65		13.610.001,65
	Pag. C/Competenza	-	-	-	-	10.736.567,27		10.736.567,27
	Pag. C/Residui	-	-	-	5.745.017,50	-		5.745.017,50
	Insussistenze	-	-	-	81,20	-	-	81,20
	Residui al 31/12	77.127,64	-	-	-	2.873.434,38	-	2.950.562,02
5U1104050	Residui al 1/1	471.023,95	405.960,01	327.583,22	13.958.930,26	-		15.163.497,44
	Impegni esercizio	-	-	-	-	45.342.812,88		45.342.812,88
	Pag. C/Competenza	-	-	-	-	17.963.886,69		17.963.886,69
	Pag. C/Residui	7.200,00	56.400,00	261.967,21	11.522.033,10	-		11.847.600,31
	Insussistenze	9.280,00	-	-	7.818,43	-	-	17.098,43
	Residui al 31/12	454.543,95	349.560,01	65.616,01	2.429.078,73	27.378.926,19	-	30.677.724,89

Capitolo	Descrizione	Anno di insorgenza						Totali
		2005 e prec.	2006	2007	2008	2009		
5U1104051	Residui al 1/1	-	-	-	183.281,68	-		183.281,68
	Impegni esercizio	-	-	-	-	624.670,00		624.870,00
	Pag. C/Competenza	-	-	-	-	414.940,00		414.940,00
	Pag. C/Residui	-	-	-	183.276,00	-		183.276,00
	Insussistenze	-	-	-	5,68	-	-	5,68
	Residui al 31/12	-	-	-	-	209.730,00		209.730,00
5U1104053	Residui al 1/1	3.347,10	-	21.305,14	4.535.831,23	-		4.560.483,47
	Impegni esercizio	-	-	-	-	9.008.551,49		9.008.551,49
	Pag. C/Competenza	-	-	-	-	4.431.819,06		4.431.819,06
	Pag. C/Residui	-	-	-	4.165.708,98	-		4.165.708,98
	Insussistenze	-	-	21.305,14	-	-	-	21.305,14
	Residui al 31/12	3.347,10	-	-	370.122,25	4.576.732,43		4.950.201,78
5U1104058*	Residui al 1/1	-	6.299,12	42.781,80	3.034.294,39	-		3.083.375,31
	Impegni esercizio	-	-	-	-	1.556.059,59		1.556.059,59
	Pag. C/Competenza	-	-	-	-	740.991,91		740.991,91
	Pag. C/Residui	-	-	41.680,56	1.353.237,24	-		1.394.917,80
	Insussistenze	-	6.299,12	1.101,24	6.299,97	-	-	13.700,33
	Residui al 31/12	-	-	-	1.674.757,18	815.067,68		2.489.824,86
5U1104060	Residui al 1/1	2.307,00	17.837,86	-	588.150,00	-		608.294,86
	Impegni esercizio	-	-	-	-	32.786,85		32.786,85
	Pag. C/Competenza	-	-	-	-	23.886,85		23.886,85
	Pag. C/Residui	-	-	-	545.121,77	-		545.121,77
	Insussistenze	-	17.837,86	-	-	-	-	17.837,86
	Residui al 31/12	2.307,00	-	-	43.028,23	8.900,00		54.235,23
5U1104061	Residui al 1/1	-	-	-	7.602,00	-		7.602,00
	Impegni esercizio	-	-	-	-	35.859,48		35.859,48
	Pag. C/Competenza	-	-	-	-	11.859,48		11.859,48
	Pag. C/Residui	-	-	-	7.602,00	-		7.602,00
	Insussistenze	-	-	-	-	-		-
	Residui al 31/12	-	-	-	-	24.000,00		24.000,00
5U1104062	Residui al 1/1	-	-	521.430,61	2.336.830,58	-		2.858.261,19
	Impegni esercizio	-	-	-	-	4.753.864,46		4.753.864,46
	Pag. C/Competenza	-	-	-	-	1.693.010,16		1.693.010,16
	Pag. C/Residui	-	-	362.200,37	1.426.972,74	-		1.789.173,11
	Insussistenze	-	-	8.589,45	121.458,85	-	-	130.048,30
	Residui al 31/12	-	-	150.840,79	788.398,99	3.060.854,30		3.999.894,08
5U1206076	Residui al 1/1	8.160,71	-	-	-	-		8.160,71
	Impegni esercizio	-	-	-	-	-		-
	Pag. C/Competenza	-	-	-	-	-		-
	Pag.c/residui	-	-	-	-	-		-
	Insussistenze	-	-	-	-	-	-	-
	Residui al 31/12	8.160,71	-	-	-	-		8.160,71

Capitolo	Anno di insorgenza							Totali
	Descrizione	2005 e prec.	2006	2007	2008	2009		
5U1206082	Residui al 1/1	-	-	-	3.240,00	-		3.240,00
	Impegni esercizio	-	-	-	-	210.951,00		210.951,00
	Pag. C/Competenza	-	-	-	-	149.060,00		149.060,00
	Pag. C/Residui	-	-	-	1.700,00	-		1.700,00
	Insussistenze	-	-	-	-	-		-
	Residui al 31/12	-	-	-	1.540,00	61.891,00		63.431,00
5U1210003	Residui al 1/1	12.154,52	-	12.494,76	4.505,24	-		29.154,52
	Impegni esercizio	-	-	-	-	16.095,88		16.095,88
	Pag. C/Competenza	-	-	-	-	10.407,09		10.407,09
	Pag. C/Residui	3.200,00	-	6.600,00	1.800,00	-		11.600,00
	Insussistenze	-	-	-	-	-		-
	Residui al 31/12	8.954,52	-	5.894,76	2.705,24	5.688,79		23.243,31
5U1210004	Residui al 1/1	88.482,40	61.574,73	20.417,77	238.374,22	-		388.849,12
	Impegni esercizio	-	-	-	-	1.842.693,97		1.842.693,97
	Pag. C/Competenza	-	-	-	-	1.236.240,98		1.236.240,98
	Pag. C/Residui	4.920,63	2.196,32	4.707,98	133.809,39	-		145.634,32
	Insussistenze	- 7.178,09	- 0,01	- 426,08	- 828,00	-	-	8.432,18
	Residui al 31/12	56.383,68	59.378,40	15.283,71	103.736,83	606.452,99		841.235,61
5U2111007	Residui al 1/1	2.603,97	-	-	21.400,69	-		24.004,66
	Impegni esercizio	-	-	-	-	69.057,46		69.057,46
	Pag. C/Competenza	-	-	-	-	4.162,20		4.162,20
	Pag. C/Residui	-	-	-	13.782,93	-		13.782,93
	Insussistenze	-	-	-	-	-		-
	Residui al 31/12	2.603,97	-	-	7.617,76	64.895,26		75.116,99
5U2112001	Residui al 1/1	-	-	-	14.000,00	-		14.000,00
	Impegni esercizio	-	-	-	-	-		-
	Pag. C/Competenza	-	-	-	-	-		-
	Pag.c/residui	-	-	-	-	-		-
	Insussistenze	-	-	-	-	-		-
	Residui al 31/12	-	-	-	14.000,00	-		14.000,00
5U2112003	Residui al 1/1	2.010.448,36	1.511.727,35	1.166.475,52	3.299.248,15	-		7.987.899,40
	Impegni esercizio	-	-	-	-	4.657.301,01		4.657.301,01
	Pag. C/Competenza	-	-	-	-	661.511,35		661.511,35
	Pag. C/Residui	215.654,46	259.618,52	458.382,36	2.051.150,13	-		2.984.785,47
	Insussistenze	- 186.721,92	- 101.598,37	- 81.697,72	- 58.836,21	-	-	428.854,22
	Residui al 31/12	1.608.072,00	1.150.510,46	626.415,44	1.189.261,81	3.995.789,66		8.570.049,37
5U2112004	Residui al 1/1	8.262,87	-	-	-	-		8.262,87
	Impegni esercizio	-	-	-	-	-		-
	Pag. C/Competenza	-	-	-	-	-		-
	Pag.c/residui	-	-	-	-	-		-
	Insussistenze	- 511,89	-	-	-	-	-	511,89
	Residui al 31/12	7.750,98	-	-	-	-		7.750,98

Capitolo	Anno di Insorgenza							Totali
	Descrizione	2005 e prec.	2006	2007	2008	2009		
5U2112008	Residui al 1/1	20.229.959,21	19.755.178,72	22.038.491,55	31.446.957,84	-		93.470.587,32
	Impegni esercizio	-	-	-	-	12.477.264,37		12.477.264,37
	Pag. C/Competenza	-	-	-	-	600,00		600,00
	Pag. C/Residui	89,00	-	9.783,12	53.610,85	-		63.482,97
	Insussistenze	- 114.430,34	- 2.755,21	- 641,84	- 40,06	-	-	117.867,45
	Residui al 31/12	20.115.438,87	19.752.423,51	22.028.066,59	31.393.306,93	12.476.664,37		105.765.901,27
5U2112009	Residui al 1/1	44.013.514,72	46.518.442,32	63.617.410,14	58.745.722,54	-		212.895.089,72
	Impegni esercizio	-	-	-	-	95.359.990,56		95.359.990,56
	Pag. C/Competenza	-	-	-	-	-		-
	Pag. C/Residui	10.837,20	-	-	-	-		10.837,20
	Insussistenze	-	-	-	-	-		-
	Residui al 31/12	44.002.677,52	46.518.442,32	63.617.410,14	58.745.722,54	95.359.990,56		308.244.243,08
5U2112010	Residui al 1/1	3.101.939,13	2.520.217,40	6.312.233,69	14.465.767,80	-		26.400.158,02
	Impegni esercizio	-	-	-	-	18.609.687,72		18.609.687,72
	Pag. C/Competenza	-	-	-	-	1.586.622,52		1.586.622,52
	Pag. C/Residui	444.823,04	1.281.557,43	3.254.931,28	6.717.818,08	-		11.699.129,83
	Insussistenze	- 452.448,33	- 229.568,65	- 158.345,51	- 215.513,90	-	-	1.055.876,39
	Residui al 31/12	2.204.667,76	1.009.091,32	2.898.956,90	7.532.435,82	17.023.065,20		30.668.217,00
5U2112011	Residui al 1/1	282.146,14	70.637,42	442.255,48	2.753.755,31	-		3.548.794,35
	Impegni esercizio	-	-	-	-	4.809.155,76		4.809.155,76
	Pag. C/Competenza	-	-	-	-	787.980,32		787.980,32
	Pag. C/Residui	83.971,13	39.219,11	135.074,84	1.872.744,92	-		2.131.010,00
	Insussistenze	- 8.555,03	- 9.354,41	- 24.318,97	- 39.717,28	-	-	81.945,69
	Residui al 31/12	189.619,98	22.063,90	282.861,67	841.293,11	4.021.175,44		5.357.014,10
5U2112012	Residui al 1/1	-	-	-	-	-		-
	Impegni esercizio	-	-	-	-	1.162.767,88		1.162.767,88
	Pag. C/Competenza	-	-	-	-	-		-
	Pag.c/residui	-	-	-	-	-		-
	Insussistenze	-	-	-	-	-		-
	Residui al 31/12	-	-	-	-	1.162.767,88		1.162.767,88
5U2112013	Residui al 1/1	-	353.702,04	1.455.907,94	3.866.311,68	-		5.675.921,66
	Impegni esercizio	-	-	-	-	7.136.286,11		7.136.286,11
	Pag. C/Competenza	-	-	-	-	785.646,66		785.646,66
	Pag. C/Residui	-	267.816,36	800.103,09	3.055.358,82	-		4.123.278,27
	Insussistenze	-	- 24.537,93	- 11.632,72	- 52.038,94	-	-	88.209,59
	Residui al 31/12	-	61.347,75	644.172,13	758.913,92	6.350.639,45		7.815.073,25
5U2113001	Residui al 1/1	2.765.626,69	-	-	-	-		2.765.626,69
	Impegni esercizio	-	-	-	-	-		-
	Pag. C/Competenza	-	-	-	-	-		-
	Pag.c/residui	-	-	-	-	-		-
	Insussistenze	-	-	-	-	-		-
	Residui al 31/12	2.765.626,69	-	-	-	-		2.765.626,69

* Dal 2008 il capitolo è di natura obbligatoria

PAGINA BIANCA

Allegato E

Bilancio di esercizio al 31 dicembre 2009 dell'ITALIA PREVIDENZA – Società italiana di servizi per la previdenza integrativa – S.I.S.P.I. S.p.A.

Reg. Imp. 06553251007
Rea 975137

ITALIA PREVIDENZA - S.I.S.P.I. SPA

Sede in VIA CARLO SPINOLA 11 - 00154 ROMA (RM)00154 Roma - Capitale sociale Euro 500.000,00 i.v.

Bilancio al 31/12/2009

Stato patrimoniale attivo		31/12/2009	31/12/2008
A) Crediti verso soci per versamenti ancora dovuti			
(di cui già richiamati)			
B) Immobilizzazioni			
I. Immateriali	68.137		68.137
- (Ammortamenti)	67.261		66.823
- (Svalutazioni)			
		876	1.314
II. Materiali	32.359		21.558
- (Ammortamenti)	13.665		8.843
- (Svalutazioni)			
		18.694	12.715
III. Finanziarie			
- (Svalutazioni)			
Totale Immobilizzazioni		**19.570**	**14.029**
C) Attivo circolante			
I. Rimanenze			
II. Crediti			
- entro 12 mesi	275.674		5.608
- oltre 12 mesi	50		50
		275.724	5.658
III. Attività finanziarie che non costituiscono Immobilizzazioni			
IV. Disponibilità liquide		1.055.753	832.518
Totale attivo circolante		**1.331.477**	**838.176**
D) Ratei e risconti		**4.533**	**338**
Totale attivo		**1.355.580**	**852.543**

Stato patrimoniale passivo		**31/12/2009**	**31/12/2008**
A) Patrimonio netto			
I. Capitale		500.000	500.000
II. Riserva da sovrapprezzo delle azioni			
III. Riserva di rivalutazione			
IV. Riserva legale		20.275	15.320
V. Riserve statutarie			
VI. Riserva per azioni proprie in portafoglio			
VII. Altre riserve		2	
VIII. Utili (perdite) portati a nuovo		204.370	110.227
IX. Utile d'esercizio		187.432	99.098
Totale patrimonio netto		**912.079**	**724.645**
B) Fondi per rischi e oneri			
C) Trattamento fine rapporto di lavoro subordinato		**76.938**	**51.033**
D) Debiti			
- entro 12 mesi	284.770		76.865
- oltre 12 mesi			
		284.770	**76.865**
E) Ratei e risconti		**81.793**	
Totale passivo		**1.355.580**	**852.543**

Conto economico		**31/12/2009**	**31/12/2008**
A) Valore della produzione			
1) Ricavi delle vendite e delle prestazioni		1.201.641	979.890
2) Variazione delle rimanenze di prodotti in lavorazione, semilavorati e finiti			
3) Variazioni dei lavori in corso su ordinazione			
4) Incrementi di immobilizzazioni per lavori interni			
5) Altri ricavi e proventi:			
- vari	241		
		241	
Totale valore della produzione		**1.201.882**	**979.890**
B) Costi della produzione			
6) Per materie prime, sussidiarie, di consumo e di merci		3.445	3.324
7) Per servizi		361.603	364.279
8) Per godimento di beni di terzi		49.298	49.501
9) Per il personale			
a) Salari e stipendi	343.389		276.214
b) Oneri sociali	100.110		80.195
c) Trattamento di fine rapporto	26.031		19.133
d) Trattamento di quiescenza e simili			
e) Altri costi			
		469.530	375.542
10) Ammortamenti e svalutazioni			
a) Ammortamento delle immobilizzazioni immateriali	438		17.447
b) Ammortamento delle immobilizzazioni materiali	4.821		4.312
c) Altre svalutazioni delle immobilizzazioni			
d) Svalutazioni dei crediti compresi nell'attivo circolante e delle disponibilità liquide			
		5.259	21.759
11) Variazioni delle rimanenze di materie prime, sussidiarie, di consumo e merci			
12) Accantonamento per rischi			
13) Altri accantonamenti			
14) Oneri diversi di gestione		2.403	3.077
Totale costi della produzione		**891.538**	**817.482**
Differenza tra valore e costi di produzione (A-B)		***310.344***	***162.408***
C) Proventi e oneri finanziari			
15) Proventi da partecipazioni:			
16) Altri proventi finanziari:			
a) da crediti iscritti nelle immobilizzazioni			
b) da titoli iscritti nelle immobilizzazioni			
c) da titoli iscritti nell'attivo circolante	1.077		22.084
d) proventi diversi dai precedenti:			
- da imprese controllate			
- da imprese collegate			
- da controllanti			

- altri			870
		1.077	22.954
		1.077	22.954
17) Interessi e altri oneri finanziari:			
- da imprese controllate			
- da imprese collegate			
- da controllanti			
- altri			4.538
			4.538
17-bis) utili e perdite su cambi			
Totale proventi e oneri finanziari		**1.077**	**18.416**
D) Rettifiche di valore di attività finanziarie			
18) Rivalutazioni:			
a) di partecipazioni			
b) di immobilizzazioni finanziarie			
c) di titoli iscritti nell'attivo circolante			
19) Svalutazioni:			
a) di partecipazioni			
b) di immobilizzazioni finanziarie			
c) di titoli iscritti nell'attivo circolante			
Totale rettifiche di valore di attività finanziarie			
E) Proventi e oneri straordinari			
20) Proventi:			
- plusvalenze da alienazioni			
- varie	516		
- Differenza da arrotondamento all'unità di Euro			2
		516	2
21) Oneri:			
- minusvalenze da alienazioni			
- imposte esercizi precedenti			
- varie	26		61
- Differenza da arrotondamento all'unità di Euro	1		
		27	61
Totale delle partite straordinarie		**489**	**(59)**
Risultato prima delle imposte (A-B±C±D±E)		**311.910**	**180.765**
22) Imposte sul reddito dell'esercizio, correnti, differite e anticipate			
a) Imposte correnti	125.580		78.593
b) Imposte differite			6.671
c) Imposte anticipate	(1.102)		(3.597)
d) proventi (oneri) da adesione al regime di consolidato fiscale / trasparenza fiscale			
		124.478	81.667
23) Utile (Perdita) dell'esercizio		**187.432**	**99.098**

Presidente del Consiglio di Amministrazione
IALONGO GIOVANNI

Reg. Imp. 06553251007
Rea 975137

ITALIA PREVIDENZA - S.I.S.P.I. SPA

Sede in Via Carlo Spinola 11 - 00154 Roma (RM) Capitale sociale Euro 500.000,00 i.v.

Nota integrativa al bilancio chiuso il 31/12/2009

Premessa

Signori Azionisti, il presente bilancio, sottoposto al Vostro esame ed alla Vostra approvazione, evidenzia un utile d'esercizio pari a Euro 187.432.

Attività svolte

ITALIA PREVIDENZA – Società Italiana di servizi per la Previdenza Integrativa, è stata costituita nel 2001 da INPS ed IPOST con la finalità di fornire servizi amministrativo-contabili nell'area della previdenza in genere ed in particolare in quella della complementare ed integrativa.

Nel corso del 2009, la società ha continuato a svolgere l'attività di "service" per la "Gestione Commissariale Fondo di Buonuscita per i lavoratori di Poste Italiane S.p.A.", completando anche le attività di sviluppo software che erano già state pianificate l'anno precedente, con un conseguente incremento del fatturato.
Inoltre nel corso dell'anno è stata formalizzata la convenzione con l'INPS per il servizio di "gestione amministrativa" a favore di FONDINPS (fondo di previdenza complementare residuale) e sono state avviate le attività previste dal contratto di servizio.

Non sussistono altri fatti di rilievo verificatisi nel corso dell'esercizio da menzionare nella presente Nota Integrativa.

Criteri di formazione

Il presente bilancio è stato redatto in forma abbreviata in quanto sussistono i requisiti di cui all'art. 2435 bis, 1° comma del Codice civile; non è stata pertanto redatta la Relazione sulla gestione. A completamento della doverosa informazione si precisa in questa sede che ai sensi dell'art. 2428 punti 3) e 4) C.C. non esistono né azioni proprie né azioni o quote di società controllanti possedute dalla società anche per tramite di società fiduciaria o per interposta persona e che né azioni proprie né azioni o quote di società controllanti sono state acquistate e / o alienate dalla società, nel corso dell'esercizio, anche per tramite di società fiduciaria o per interposta persona.

Criteri di valutazione

(Rif. art. 2427, primo comma, n. 1, C.c.)

I criteri utilizzati nella formazione del bilancio chiuso al 31/12/2009 non si discostano dai medesimi utilizzati per la formazione del bilancio del precedente esercizio, in particolare nelle valutazioni e nella continuità dei medesimi principi.
La valutazione delle voci di bilancio è stata fatta ispirandosi a criteri generali di prudenza e

competenza nella prospettiva della continuazione dell'attività.
L'applicazione del principio di prudenza ha comportato la valutazione individuale degli elementi componenti le singole poste o voci delle attività o passività, per evitare compensi tra perdite che dovevano essere riconosciute e profitti da non riconoscere in quanto non realizzati.
In ottemperanza al principio di competenza, l'effetto delle operazioni e degli altri eventi è stato rilevato contabilmente ed attribuito all'esercizio al quale tali operazioni ed eventi si riferiscono, e non a quello in cui si concretizzano i relativi movimenti di numerario (incassi e pagamenti).
La continuità di applicazione dei criteri di valutazione nel tempo rappresenta elemento necessario ai fini della comparabilità dei bilanci della società nei vari esercizi.
La valutazione tenendo conto della funzione economica dell'elemento dell'attivo o del passivo considerato che esprime il principio della prevalenza della sostanza sulla forma - obbligatoria laddove non espressamente in contrasto con altre norme specifiche sul bilancio - consente la rappresentazione delle operazioni secondo la realtà economica sottostante gli aspetti formali.

Deroghe (Rif. art. 2423, quarto comma, C.c.)

Non si sono verificati casi eccezionali che abbiano reso necessario il ricorso a deroghe di cui all'art. 2423 comma 4 del Codice Civile.

In particolare, i criteri di valutazione adottati nella formazione del bilancio sono stati i seguenti.

Immobilizzazioni

Immateriali

Sono iscritte al costo storico di acquisizione ed esposte al netto degli ammortamenti effettuati nel corso degli esercizi e imputati direttamente alle singole voci.
I costi di impianto e di ampliamento sono stati iscritti nell'attivo con il consenso del Collegio sindacale e sono ammortizzati in un periodo di cinque esercizi.
I diritti di brevetto industriale e diritti di utilizzo di opere dell'ingegno sono ammortizzati in un periodo di tre esercizi.
Le licenze, concessioni e marchi sono ammortizzati con una aliquota annua del 20%.

Materiali

Sono iscritte al costo di acquisto e rettificate dai corrispondenti fondi di ammortamento.
Nel valore di iscrizione in bilancio si è tenuto conto degli oneri accessori e dei costi sostenuti per l'utilizzo dell'immobilizzazione, portando a riduzione del costo gli sconti commerciali e gli sconti cassa di ammontare rilevante.
Le quote di ammortamento, imputate a conto economico, sono state calcolate attesi l'utilizzo, la destinazione e la durata economico-tecnica dei cespiti, sulla base del criterio della residua possibilità di utilizzazione, criterio che abbiamo ritenuto ben rappresentato dalle seguenti aliquote, non modificate rispetto all'esercizio precedente e ridotte alla metà nell'esercizio di entrata in funzione del bene:

- altri beni: 20%

Non sono state effettuate rivalutazioni discrezionali o volontarie e le valutazioni effettuate trovano il loro limite massimo nel valore d'uso, oggettivamente determinato, dell'immobilizzazione stessa

Crediti

Sono esposti al valore nominale in quanto completamente esigibili.

Debiti

Sono rilevati al loro valore nominale, modificato in occasione di resi o di rettifiche di fatturazione.

Ratei e risconti

Sono stati determinati secondo il criterio dell'effettiva competenza temporale dell'esercizio.

Fondo TFR

Rappresenta l'effettivo debito maturato verso i dipendenti in conformità di legge e dei contratti di lavoro vigenti, considerando ogni forma di remunerazione avente carattere continuativo.
Il fondo corrisponde al totale delle singole indennità maturate a favore dei dipendenti alla data di chiusura del bilancio, al netto degli acconti erogati, ed è pari a quanto si sarebbe dovuto corrispondere ai dipendenti nell'ipotesi di cessazione del rapporto di lavoro in tale data.

Imposte sul reddito

Le imposte sono accantonate secondo il principio di competenza; rappresentano pertanto:
- gli accantonamenti per imposte liquidate o da liquidare per l'esercizio, determinate secondo le aliquote e le norme vigenti;
- l'ammontare delle imposte differite o pagate anticipatamente in relazione a differenze temporanee sorte o annullate nell'esercizio.

Riconoscimento ricavi

I ricavi derivanti da prestazioni di servizi vengono riconosciuti in base alla competenza temporale.

ATTIVITÀ

B) Immobilizzazioni

I. Immobilizzazioni immateriali

Sono iscritte al costo storico di acquisizione ed esposte al netto degli ammortamenti effettuati nel corso degli esercizi e imputati direttamente alle

singole voci.
I costi di impianto e di ampliamento, sono stati iscritti nell'attivo con il consenso del Collegio sindacale e sono ammortizzati in un periodo di cinque esercizi.
I diritti di brevetto industriale e diritti di utilizzo di opere dell'ingegno sono ammortizzati in un periodo di tre esercizi.
Le licenze, concessioni e marchi sono ammortizzati con una aliquota annua del 20%.

Descrizione costi	Valore al 31/12/08	Increm./ decrem. esercizio	Amm.to esercizio	Valore al 31/12/09
Impianto e ampliamento	-	-	-	-
Diritti brevetti ind. e utilizz.opere ingegno	-	-	-	-
Concessioni, licenze, marchi	1.314	-	(438)	876
Altre	-	-	-	-
Totale	**1.314**	**-**	**(438)**	**876**

II. Immobilizzazioni materiali

Sono iscritte al costo di acquisto e rettificate dai corrispondenti fondi di ammortamento.
Le quote di ammortamento, imputate a conto economico, sono state calcolate attesi l'utilizzo, la destinazione e la durata economico-tecnica dei cespiti, sulla base del criterio della residua possibilità di utilizzazione, criterio che abbiamo ritenuto ben rappresentato dalle seguenti aliquote, ridotte alla metà nell'esercizio di entrata in funzione del bene: "altri beni" : 20%.

Descrizione	Costo storico	F.do amm.to al 31/12/08	Increm./ decrem. esercizio	Amm.to esercizio	Saldo al 31/12/09
Altri beni (macchine d'ufficio)	21.558	(8.843)	10.801	(4.822)	18.694
Arrotondamenti					-
Totale	**21.558**	**(8.843)**	**10.801**	**(4.822)**	**18.694**

C) Attivo circolante

II. Crediti

Saldo al 31/12/2009	Saldo al 31/12/2008	Variazioni
275.724	5.658	270.066

Descrizione	Entro 12 mesi	Oltre 12 mesi	Oltre 5 anni	Totale
Verso clienti	270.975			270.975
Per crediti tributari				
Per imposte anticipate	4.699			4.699
Verso altri		50		50
Arrotondamento				
	275.674	**50**		**275.724**

I "crediti verso clienti" sono costituiti dalle fatture emesse alla "Gestione Commissariale Fondo Buonuscita Lavoratori Poste Italiane SpA" e non ancora incassate per Euro 196.000 e dalle fatture da emettere al "Fondo Pensione Complementare INPS – FONDINPS" per Euro 74.975.
Le imposte anticipate per Euro 4.699 sono relative a differenze temporanee deducibili per una descrizione delle quali si rinvia al relativo paragrafo nell'ultima parte della presente nota integrativa.

La voce "verso altri" è costituita da depositi cauzionali.

Non esistono operazioni che prevedano l'obbligo di retrocessione a termine (articolo 2427, primo comma, n. 6-*ter*, C.c.).

Non esiste un fondo svalutazione crediti in quanto questi ultimi sono considerati completamente esigibili.

Non esistono crediti incassabili oltre i 12 mesi, né crediti vincolati.

La ripartizione dei crediti al 31/12/2009 secondo area geografica è riportata nella tabella seguente (articolo 2427, primo comma, n. 6, C.c.).

Crediti per Area Geografica	V / clienti	V /Controllate	V / collegate	V / controllanti	V / altri	Totale
Italia	270.975				50	271.025
Totale	**270.975**				**50**	**271.025**

IV. Disponibilità liquide

Saldo al 31/12/2009	Saldo al 31/12/2008	Variazioni
1.055.753	832.518	223.235

Descrizione	31/12/2009	31/12/2008
Depositi bancari e postali	1.055.291	832.217
Assegni		
Denaro e altri valori in cassa	462	301
Arrotondamento		
	1.055.753	**832.518**

Il saldo rappresenta le disponibilità liquide e l'esistenza di numerario e di valori alla data di chiusura dell'esercizio.

D) Ratei e risconti

Saldo al 31/12/2009	Saldo al 31/12/2008	Variazioni
4.533	338	4.195

Misurano proventi e oneri la cui competenza è anticipata o posticipata rispetto alla manifestazione numeraria e/o documentale; essi prescindono dalla data di pagamento o riscossione dei relativi proventi e oneri, comuni a due o più esercizi e ripartibili in ragione del tempo.

PASSIVITÀ

A) Patrimonio netto

(Rif. art. 2427, primo comma, nn. 4, 7 e 7-*bis*, C.c.)

Saldo al 31/12/2009	Saldo al 31/12/2008	Variazioni
912.079	724.645	187.434

Descrizione	31/12/2008	Incrementi	Decrementi	31/12/2009
Capitale	500.000			500.000
Riserva legale	15.320	4.955		20.275
Riserve statutarie				
Altre riserve				
Differenza da arrotondamento all'unità di Euro		2		2
Utili (perdite) portati a nuovo	110.227	94.143		204.370
Utile (perdita) dell'esercizio	99.098	187.432	99.098	187.432
	724.645	**286.532**	**99.098**	**912.079**

Nella tabella che segue si dettagliano i movimenti nel patrimonio netto.

	Capitale sociale	Riserva legale	Utili (perdite) a nuovo	Altre Riserve	Risultato d'esercizio	Totale
All'inizio dell'esercizio precedente	500.000	13.175	69.473	(1)	42.899	625.546
Destinazione del risultato dell'esercizio		2.145	40.754		(42.899)	
Altre variazioni				1		
Risultato dell'esercizio precedente					99.098	
Alla chiusura dell'esercizio precedente	**500.000**	**15.230**	**110.227**	**-**	**99.098**	**724.645**
Destinazione del risultato dell'esercizio		4.955	94.143		(99.098)	
Altre variazioni						
Risultato dell'esercizio corrente				**2**	**187.432**	
Alla chiusura dell'esercizio corrente	**500.000**	**20.275**	**204.370**	**2**	**187.432**	**912.079**

Il capitale sociale è così composto (art. 2427, primo comma, nn. 17 e 18, C.c.).

Azioni/Quote	Numero	Valore nominale in Euro
Azioni Ordinarie	20	25.000
Totale	**20**	**25.000**

Le poste del patrimonio netto sono così distinte secondo l'origine, la possibilità di utilizzazione, la distribuibilità e l'avvenuta utilizzazione nei tre esercizi precedenti

Natura / Descrizione	Importo	Possibilità utilizzo (*)	Quota disponibile	Utilizzazioni eff. Nei 3 es. prec. Per copert. Perdite	Utilizzazioni eff. Nei 3 es. prec. Per altre ragioni
Capitale	500.000	B			
Riserva legale	20.275	B			
Altre riserve	1	A, B, C			
Utili (perdite) portati a nuovo	204.370	A, B, C	204.370		
Totale			**204.370**		
Quota non distribuibile					
Residua quota distribuibile			**204.370**		

(*) A: per aumento di capitale; B: per copertura perdite; C:per distribuzione ai soci

In conformità con quanto disposto dal principio contabile n. 28 sul Patrimonio netto, si forniscono le seguenti informazioni complementari:

c) Utile per azione

L'utile d'esercizio che spetta al proprietario di una quota unitaria del capitale d'impresa è pari a Euro 9.371,60.
Il metodo di calcolo utilizzato è il seguente: (187.432 / 20 = 9.371,60).

C) Trattamento di fine rapporto di lavoro subordinato

(Rif. art. 2427, primo comma, n. 4, C.c.)

Saldo al 31/12/2009	Saldo al 31/12/2008	Variazioni
76.938	51.033	25.905

La variazione è così costituita.

Variazioni	31/12/2008	Incrementi	Decrementi	31/12/2009
TFR, movimenti del periodo	51.033	26.031	126	76.938

Il fondo accantonato rappresenta l'effettivo debito della società al 31/12/2009 verso i dipendenti in forza a tale data, al netto dei decrementi per imposta sostitutiva sul Tfr.
I decrementi si riferiscono all'ammontare del debito per imposta sostitutiva sul Tfr per l'anno 2009 pari ad euro 126.

D) Debiti

(Rif. art. 2427, primo comma, n. 4, C.c.)

Saldo al 31/12/2009	Saldo al 31/12/2008	Variazioni
284.770	76.865	207.905

I debiti sono valutati al loro valore nominale e la scadenza degli stessi è così suddivisa (articolo 2427, primo comma, n. 6, C.c.).

Descrizione	Entro 12 mesi	Oltre 12 mesi	Oltre 5 anni	Totale
Debiti verso banche				
Debiti verso altri finanziatori				
Acconti				
Debiti verso fornitori	128.532			128.532
Debiti tributari	132.163			132.163
Debiti verso istituti di previdenza	24.075			24.075
Altri debiti				
Arrotondamento				
	284.770			**284.770**

I "Debiti verso fornitori" sono iscritti al netto degli sconti commerciali; gli sconti cassa sono invece rilevati al momento del pagamento. Il valore nominale di tali debiti è stato rettificato, in occasione di resi o abbuoni (rettifiche di fatturazione), nella misura corrispondente all'ammontare definito con la controparte.

La voce "Debiti tributari" accoglie solo le passività per imposte certe e determinate.
Nella voce debiti tributari sono iscritti debiti per imposta IRES pari a Euro 39.500, al netto degli acconti versati nel corso dell'esercizio per Euro 46.720 e delle ritenute d'acconto subite pari a Euro 291. Inoltre, sono iscritti debiti per imposta IRAP pari a Euro 7.947 al netto degli acconti versati nel corso dell'esercizio per Euro 31.122.

Sono, infine, iscritti debiti per ritenute operate alla fonte per Euro 23.875 e debito per saldo Iva 2009 per Euro 60.827.

Le principali variazioni nella consistenza della voce "Debiti tributari" sono dovute ai maggiori ricavi dell'esercizio.

La ripartizione dei Debiti al 31/12/2009 secondo area geografica è riportata nella tabella seguente (articolo 2427, primo comma, n. 6, C.c.).

Debiti per Area Geografica	V / fornitori	V /Controllate	V / Collegate	V / Controllanti	V / Altri	Totale
Italia	128.532					128.532
Totale	**128.532**					**128.532**

Nessun debito è assistito da garanzia reale su beni sociali (articolo 2427, primo comma, n. 6, C.c.).

E) Ratei e risconti

Saldo al 31/12/2009	Saldo al 31/12/2008	Variazioni
81.793		81.793

Rappresentano le partite di collegamento dell'esercizio conteggiate col criterio della competenza temporale.

CONTO ECONOMICO

A) Valore della produzione

Saldo al 31/12/2009	Saldo al 31/12/2008	Variazioni
1.201.882	979.890	221.992

Descrizione	31/12/2009	31/12/2008	Variazioni
Ricavi vendite e prestazioni	1.201.641	979.890	221.751
Variazioni rimanenze prodotti			
Variazioni lavori in corso su ordinazione			
Incrementi immobilizzazioni per lavori interni			
Altri ricavi e proventi	241		241
	1.201.882	**979.890**	**221.992**

I ricavi delle vendite e delle prestazioni sono rappresentati dalle fatture emesse nei confronti della "Gestione Commissariale Fondo Buonuscita Dipendenti Poste Italiane SpA" e dalle fatture da emettere al "Fondo Pensione Complementare INPS – FONDINPS".

Ricavi per categoria di attività

(Rif. art. 2427, primo comma, n. 10, C.c.)

La ripartizione dei ricavi per categoria di attività non è significativa.

Ricavi per area geografica

(Rif. art. 2427, primo comma, n. 10, C.c.)

La ripartizione dei ricavi per aree geografiche non è significativa.

B) Costi della produzione

Saldo al 31/12/2009	Saldo al 31/12/2008	Variazioni
891.538	817.482	74.056

Descrizione	31/12/2009	31/12/2008	Variazioni
Per materie prime, sussidiarie, di consumo e di merci	3.445	3.324	121
Per servizi	361.603	364.279	(2.676)
Per godimento di beni di terzi	49.298	49.501	(203)
Per il personale	469.530	375.542	93.988
Ammortamenti e svalutazioni	5.259	21.759	(16.500)
Oneri diversi di gestione	2.403	3.077	(674)
	891.538	**817.482**	**74.056**

La voce Costi per servizi è costituita principalmente dai compensi degli amministratori per Euro 122.141, dai costi per collaborazioni coordinate e continuative e lavoratori a progetto per Euro 42.000, dalle consulenze professionali per Euro 24.898, licenze d'uso annuali per euro 44.147 e dai compensi del collegio sindacale per Euro 14.786.

I costi per godimento di beni di terzi si riferiscono essenzialmente ai canoni di affitto della sede sociale per Euro 48.020 e canoni di leasing per Euro 1.278.

Le spese per il personale sono suddivise in retribuzioni per Euro 343.389, oneri sociali Euro 100.110 e TFR Euro 26.031.

C) Proventi e oneri finanziari

Saldo al 31/12/2009	Saldo al 31/12/2008	Variazioni
1.077	18.416	(17.339)

Descrizione	31/12/2009	31/12/2008	Variazioni
Da partecipazione			
Da crediti iscritti nelle immobilizzazioni			
Da titoli iscritti nelle immobilizzazioni			
Da titoli iscritti nell'attivo circolante	1.077	22.084	(21.007)
Proventi diversi dai precedenti		870	(870)
(Interessi e altri oneri finanziari)		(4.538)	4.538
Utili (perdite) su cambi			
	1.077	**18.416**	**(17.339)**

I proventi finanziari sono costituiti dall'ammontare degli interessi attivi bancari maturati nell'esercizio.

E) Proventi e oneri straordinari

Saldo al 31/12/2009	Saldo al 31/12/2008	Variazioni
489	(59)	548

Descrizione	31/12/2009	31/12/2008	Variazioni
Altri proventi straordinari	516		516
(Altri oneri straordinari)	(26)	(61)	35
Differenze da arrotondamento unità di Euro	(1)	2	(3)
	489	**(59)**	**548**

Nella voce "Altri proventi straordinari" sono iscritte le sopravvenienze attive dovute al maggior accantonamento per Irap operato in sede di bilancio 2008 e stornato nel corso dell'esercizio.
Nella voce "Altri oneri straordinari" sono iscritte le sopravvenienze passive sostenute nell'esercizio per la chiusura di partite fornitori ancora aperte.

Imposte sul reddito d'esercizio

Saldo al 31/12/2009	Saldo al 31/12/2008	Variazioni
124.478	81.667	42.811

Imposte	Saldo al 31/12/2009	Saldo al 31/12/2008	Variazioni
Imposte correnti:	125.580	78.593	46.987
IRES	86.511	46.955	39.556
IRAP	39.069	31.638	7.431
Imposte sostitutive			
Imposte differite (anticipate)	(1.102)	3.074	(4.176)
IRES	(1.102)	2.526	(3.628)
IRAP	-	548	(548)
	124.478	**81.667**	**42.811**

Sono state iscritte le imposte di competenza dell'esercizio.

Nel seguito si espone la riconciliazione tra l'onere fiscale risultante dal bilancio e l'onere fiscale teorico:

Riconciliazione tra onere fiscale da bilancio e onere fiscale teorico (IRES)

Descrizione	Valore	Imposte
Risultato prima delle imposte	311.910	
Onere fiscale teorico (%)	*27,5 %*	85.775
Differenze temporanee deducibili in esercizi successivi:		
Compensi CdA 2009 non erogati nell'esercizio	11.107	
Compensi Co.co.co. (Coll.Sind) 2009 non erogati nell'esercizio	5.980	
	17.087	
Rigiro delle differenze temporanee da esercizi precedenti		
Compensi CdA 2008 erogati nell'esercizio	(3.771)	
Compensi Co.co.co. (Coll.Sind) 2008 erogati nell'esercizio	(9.308)	
	(13.079)	
Differenze che non si riverseranno negli esercizi successivi		
Servizi di telefonia parzialmente indeducibili	1.310	
Imposte e tasse indeducibili	0	
Sopravvenienze passive indeducibili	25	
Altri costi indeducibili	495	
deduzione forfettaria 10% Irap	(3.164)	
	(1.334)	
Imponibile fiscale	314.584	
Imposte correnti sul reddito dell'esercizio		**86.511**

Determinazione dell'imponibile IRAP

Descrizione	Valore	Imposte
Differenza tra valore e costi della produzione (A-B)	310.344	
Costi non rilevanti ai fini IRAP		
Interessi Leasing	45	
Costi per collaborazioni (compensi e contributi)	51.437	
Costi per il personale dipendente (retrib./contrib./TFR)	369.420	
Costi per collaborazioni organi sociali	83.084	
Ricavi non rilevanti ai fini IRAP		
	-	
	814.330	
Onere fiscale teorico (%)	*4,82 %*	39.251
Rigiro delle differenze temporanee da esercizi precedenti:		
Compensi CdA 2008 erogati nell'esercizio	(3.771)	
Imponibile Irap	810.559	
IRAP corrente per l'esercizio		**39.069**

Ai sensi dell'articolo 2427, primo comma, n. 14 C.c. si evidenziano le informazioni richieste sulla fiscalità differita e anticipata:

Fiscalità differita / anticipata

Le imposte anticipate sono state rilevate in quanto esiste la ragionevole certezza dell'esistenza, negli esercizi in cui si riverseranno le differenze temporanee deducibili, a fronte delle quali sono state iscritte le imposte anticipate, di un reddito imponibile non inferiore all'ammontare delle differenze che si andranno ad annullare.

Le principali differenze temporanee che hanno comportato la rilevazione di imposte differite e anticipate sono indicate nella tabella seguente unitamente ai relativi effetti.

Rilevazione delle imposte differite e anticipate ed effetti conseguenti:

	esercizio 31/12/2009		esercizio 31/12/2008	
	Ammontare delle differenze temporanee	**Effetto fiscale**	**Ammontare delle differenze temporanee**	**Effetto fiscale**
Imposte anticipate:				
Compensi CdA '08 non erogati			(3.771)	(1.037)
Comp. Collaborazioni '08 non erogate			(9.308)	(2.560)
Compensi CdA '08 pagati nel '09	3.771	1.037		
Comp. Collaborazioni '08 pagati nel '09	9.308	2.560		
Compensi CdA '09 non erogati	(11.107)	(3.054)		
Comp. Collaborazioni '09 non erogate	(5.980)	(1.645)		
Totale imposte anticipate		**(1.102)**		**(3.597)**
Imposte differite (anticipate) nette		**(1.102)**		**(3.597)**

Abrogazione dell'interferenza fiscale

Non esistono interferenze fiscali da eliminare.

Operazioni di locazione finanziaria (leasing)

La società al 01/01/2009 aveva in essere n.1 contratto di locazione finanziaria, concluso nel corso del 2009, per il quale, ai sensi dell'articolo 2427, primo comma, n. 22, c.c. si forniscono le seguenti informazioni:
contratto di leasing n. 145263 del 28/06/2006; bene utilizzato PC server Dell;
durata del contratto di leasing in mesi 36;
costo del bene in Euro 5.699; Maxicanone non pagato;
Valore attuale delle rate di canone non scadute Euro 0 in quanto, allo scadere dei 36 mesi previsti dal contratto, il bene è stato riscattato;
Onere finanziario effettivo attribuibile ad esso e riferibile all'esercizio Euro 45;
Valore del bene alla chiusura dell'esercizio considerato come immobilizzazione Euro 1.140; Ammortamenti virtuali del periodo Euro 1.140.

Conformemente alle indicazioni fornite dal documento OIC 1 - I PRINCIPALI EFFETTI DELLA RIFORMA DEL DIRITTO SOCIETARIO SULLA REDAZIONE DEL BILANCIO D'ESERCIZIO, nella tabella seguente sono fornite le informazioni sugli effetti che si sarebbero prodotti sul Patrimonio Netto e sul Conto Economico rilevando le operazioni di locazione finanziaria con il metodo finanziario rispetto al criterio cosiddetto patrimoniale dell'addebito al Conto Economico dei canoni corrisposti.

Attività	
a) Contratti in corso	
Beni in leasing finanziario alla fine dell'esercizio precedente, al netto degli ammortamenti complessivi pari a Euro 3.419 alla fine dell'esercizio precedente	2.280
+ Beni acquisiti in leasing finanziario nel corso dell'esercizio	
- Beni in leasing finanziario riscattati nel corso dell'esercizio	
- Quote di ammortamento di competenza dell'esercizio	1.140
+ / - Rettifiche/riprese di valore su beni in leasing finanziario	
Beni in leasing finanziario al termine dell'esercizio, al netto degli ammortamenti complessivi pari a Euro 4.559	1.140
b) Beni riscattati	
Maggior valore complessivo dei beni riscattati, determinato secondo la metodologia finanziaria, rispetto al loro valore netto contabile alla fine dell'esercizio	-
c) Passività	
Debiti impliciti per operazioni di leasing finanziario alla fine dell'esercizio precedente (di cui scadenti nell'esercizio successivo Euro 1.235 e scadenti da 1 a 5 anni Euro 57)	1.292
+ Debiti impliciti sorti nell'esercizio	
- Riduzioni per rimborso delle quote capitale	1.235
- Riduzioni per riscatti nel corso dell'esercizio	57
Debiti impliciti per operazioni di leasing finanziario al termine dell'esercizio (di cui scadenti nell'esercizio successivo Euro 0 e scadenti da 1 a 5 anni Euro 0)	-
d) Effetto complessivo lordo alla fine dell'esercizio (a+b-c)	1.140
e) Effetto netto fiscale	25
f) Effetto sul Patrimonio Netto alla fine dell'esercizio (d-e)	1.115
L'effetto sul Conto Economico può essere così rappresentato	
Storno di canoni su operazioni di leasing finanziario	1.280
Rilevazione degli oneri finanziari su operazioni di leasing finanziario	45
Rilevazione di	
- quote di ammortamento	
- su contratti in essere	1.140
- su beni riscattati	57
- rettifiche/riprese di valore su beni in leasing finanziario	
Effetto sul risultato prima delle imposte	83
Rilevazione dell'effetto fiscale	25
Effetto sul risultato d'esercizio delle rilevazioni delle operazioni di leasing con il metodo finanziario	58

Non esistono operazioni di compravendita con obbligo di retrocessione
(Rif. art. 2427, primo comma, n. 6-*ter*, C.c.)

Informazioni sugli strumenti finanziari emessi dalla società

(Rif. art. 2427, primo comma, n. 19, C.c.)

La società non ha emesso strumenti finanziari.

Informazioni relative al *fair value* degli strumenti finanziari derivati

(Rif. art. 2427-*bis*, primo comma, n. 1, C.c.)

La società non ha strumenti finanziari derivati.

Informazioni relative alle operazioni realizzate con parti correlate

(Rif. art. 2427, primo comma, n. 22-bis, C.c.)

La società non ha posto in essere operazioni con parti correlate ad eccezione del contratto di affitto della sede legale, in corso con il socio IPOST.

Informazioni relative agli accordi non risultanti dallo stato patrimoniale

(Rif. art. 2427, primo comma, n. 22-ter, C.c.)

La società non ha in essere accordi non risultanti dallo Stato Patrimoniale.

Altre informazioni

Ai sensi di legge si evidenziano i compensi complessivi spettanti al Consiglio di Amministrazione ed ai membri del Collegio sindacale.

Qualifica	Compenso
Consiglio di Amministrazione	122.141
Collegio sindacale	14.786

Documento programmatico sulla sicurezza

Ai sensi dell'allegato B, punto 26, del D.Lgs. n. 196/2003 recante Codice in materia di protezione dei dati personali, gli amministratori danno atto che la Società si è adeguata alle misure in materia di protezione dei dati personali, alla luce delle disposizioni introdotte dal D.Lgs. n. 196/2003 secondo i termini e le modalità ivi indicate; in particolare segnalano che il Documento Programmatico sulla Sicurezza, depositato presso la sede sociale e liberamente consultabile, è stato aggiornato in data 20 novembre 2009.

Documento di valutazione dei Rischi

Ai sensi del Decreto Legislativo 81 del 9 aprile 2008 in materia di sicurezza sul posto di lavoro, gli amministratori danno atto che la Società si è adeguata alle misure previste dalla normativa vigente; in particolare segnalano che il Documento di Valutazione dei Rischi, depositato presso la sede sociale e liberamente consultabile, è stato aggiornato in data 3 settembre 2009.

Il presente bilancio, composto da Stato patrimoniale, Conto economico e Nota integrativa, rappresenta in modo veritiero e corretto la situazione patrimoniale e finanziaria nonché il risultato economico dell'esercizio e corrisponde alle risultanze delle scritture contabili.

Presidente del Consiglio di Amministrazione
IALONGO GIOVANNI

Ria & Partners
Società di revisione ed organizzazione contabile

RELAZIONE DELLA SOCIETA' DI REVISIONE

Ai Signori Azionisti
della ITALIA PREVIDENZA – Società Italiana di Servizi
per la Previdenza Integrativa per Azioni

1. Abbiamo svolto la revisione contabile del bilancio d'esercizio della ITALIA PREVIDENZA – Società Italiana di Servizi per la previdenza Integrativa per Azioni (di seguito "S.I.S.P.I" S.p.A.). chiuso al 31 dicembre 2009. La responsabilità della redazione del bilancio in conformità alle norme che ne disciplinano i criteri di redazione compete agli amministratori della S.I.S.P.I. S.p.A. E' nostra la responsabilità del giudizio professionale espresso sul bilancio e basato sulla revisione contabile. La presente relazione non è emessa ai sensi di legge, stante il fatto che il controllo contabile ex art. 2409 bis e successivi del Codice Civile è esercitato da altro soggetto, diverso dalla scrivente società di revisione.

2. Il nostro esame è stato condotto secondo i principi di revisione emanati dal Consiglio Nazionale dei Dottori Commercialisti e degli Esperti Contabili e raccomandati dalla Consob. In conformità ai predetti principi, la revisione è stata pianificata e svolta al fine di acquisire ogni elemento necessario per accertare se il bilancio d'esercizio sia viziato da errori significativi e se risulti, nel suo complesso, attendibile. Il procedimento di revisione comprende l'esame, sulla base di verifiche a campione, degli elementi probativi a supporto dei saldi e delle informazioni contenuti nel bilancio, nonché la valutazione dell'adeguatezza e della correttezza dei criteri contabili utilizzati e della ragionevolezza delle stime effettuate dagli amministratori. Riteniamo che il lavoro svolto fornisca una ragionevole base per l'espressione del nostro giudizio professionale.

   Per il giudizio relativo al bilancio dell'esercizio precedente, i cui dati sono presentati ai fini comparativi secondo quanto richiesto dalla legge, si fa riferimento alla relazione da noi emessa in data 14 aprile 2009.

3. A nostro giudizio, il bilancio d'esercizio della S.I.S.P.I. S.p.A. al 31 dicembre 2009 è conforme alle norme che ne disciplinano i criteri di redazione; esso pertanto è redatto con chiarezza e rappresenta in modo veritiero e corretto la situazione patrimoniale e finanziaria e il risultato economico della Società.

Roma, 31 marzo 2010

Ria & Partners S.p.A.
Vincenzo Lai
Partner

Ria & Partners S.p.A.
Via Salaria, 222
00198 Roma, Italy
T 0039 (0) 6-8551752
F 0039 (0) 6-8552023
E riarm@ria.it
W www.ria.it

Sede Legale:
Corso Sempione, 30
20154 Milano
Iscrizione al Registro
delle Imprese di Milano
e P. IVA n.09490520153
R.E.A. 1298778
Albo Speciale CONSOB
Capitale Sociale: € 1.000.000,00
di cui versato € 943.300,00

Bari-Bologna
Firenze-Milano
Napoli-Padova
Palermo-Pescara
Roma-Torino

VERBALE N. 54 DEL 2 aprile 2010

Il giorno 2 del mese di aprile dell'anno 2010, alle ore 14.00 presso la sede della Società SISPI SpA di Via Carlo Spinola 11 Roma, si è riunito, come da accordi pre le vie brevi, il Collegio Sindacale composto dai sotto indicati sindaci:

Maria Teresa Ferraro Presidente del Collegio sindacale

Marco Mencagli Sindaco effettivo

Fabio Vignale Sindaco effettivo

Dopo un attento esame dei dati riportati in bilancio e un dibattito sugli stessi i sindaci predispongono collegialmente la Relazione prevista dal Codice civile che di seguito si riporta:

Relazione del Collegio Sindacale sul Bilancio al 31 dicembre 2009 ai sensi dell'art. 2429 e dell'art. 2409 ter del Codice Civile

Signori Azionisti,

il progetto di bilancio dell'esercizio chiuso al 31 dicembre 2009, redatto dall'Organo Amministrativo e sottoposto alla Vostra approvazione, risulta costituito dallo stato patrimoniale, dal conto economico, dalla nota integrativa.

La nota integrativa rispetta nel contenuto i disposti degli artt.2427, 2435-bis del Codice Civile, e fornisce un'adeguata informativa sulla situazione della Società e sull'andamento della gestione.

Preliminarmente Vi informiamo che:

· la funzione di controllo contabile ex art. 2409 bis C.C. è stata attribuita agli scriventi per disposizione assembleare;

· tutti i membri effettivi del Collegio Sindacale – ai sensi dell'art.2409 bis, co. 3° C.C. – sono iscritti nel Registro dei Revisori istituito presso il Ministero della Giustizia;

· tutte le deliberazioni dei Sindaci sono state assunte collegialmente e all'unanimità.

Il Bilancio è sottoposto a revisione volontaria della Ria & Partners S.p.a che ha rilasciato in data 31 marzo 2010, indirizzandola agli Azionisti, la propria relazione nella quale attesta che il Bilancio chiuso al 31 dicembre 2009 è conforme alle norme che disciplinano i criteri di redazione, esso pertanto è redatto con chiarezza e rappresenta in modo veritiero e corretto la situazione patrimoniale, finanziaria ed il risultato economico della Società.

Con la presente relazione i sottoscritti Vi rendono conto del proprio operato.

Parte prima

Relazione ai sensi dell'art. 2409 ter del Codice Civile

Il Collegio Sindacale ha svolto la revisione contabile del bilancio di esercizio della società chiuso al 31 dicembre 2009 della Italia Previdenza – S.i.s.p.i S.p.a.. La responsabilità della redazione del bilancio d'esercizio, in conformità alle norme che ne disciplinano i principi di redazione, compete all'organo amministrativo della Società. La responsabilità del giudizio professionale espresso sul bilancio d'esercizio e basato sul controllo contabile è di competenza del Collegio Sindacale.

Il nostro esame è stato condotto secondo gli statuiti principi di revisione. In conformità ai predetti principi, la revisione è stata pianificata e svolta al fine di acquisire ogni elemento necessario per accertare se il bilancio d'esercizio sia viziato da errori significativi e se risulti, nel suo complesso, attendibile. Il procedimento di controllo contabile, applicato in modo coerente con la dimensione della società e con il suo assetto organizzativo, comprende l'esame, sulla base di verifiche a campione, degli elementi probativi a supporto dei saldi e delle informazioni contenuti nel bilancio, nonché la valutazione dell'adeguatezza e della correttezza dei criteri contabili utilizzati e della ragionevolezza delle stime effettuate dagli Amministratori. Riteniamo che il lavoro svolto fornisca una ragionevole base per l'espressione del nostro giudizio professionale. Lo Stato Patrimoniale ed il Conto Economico presentano a fini comparativi i valori dell'esercizio precedente. Per il giudizio sul bilancio precedente si fa riferimento alla nostra relazione emessa in data 14 aprile 2009.

Il Collegio Sindacale ritiene che il soprammenzionato bilancio d'esercizio è conforme alle norme che ne disciplinano i criteri di redazione; esso è pertanto redatto con chiarezza e rappresenta in modo veritiero e corretto la situazione patrimoniale e finanziaria ed il risultato economico della Vostra Società per l'esercizio chiuso al 31 Dicembre 2009.

E' di nostra competenza l'espressione del giudizio sulla coerenza della Relazione sulla Gestione con il Bilancio, come richiesto dall'art. 2409-ter, comma 2 lett. e) del Codice Civile. A tal fine, Vi confermiamo di avere svolto le procedure indicate dal Principio di Revisione n. 001 emanato dal Consiglio Nazionale dei Dottori Commercialisti e degli Esperti Contabili e raccomandato

dalla CONSOB. A nostro giudizio, la Relazione sulla Gestione è coerente con il Bilancio d'esercizio della Vostra Società al 31 dicembre 2009.

Parte seconda

Relazione ai sensi dell'art. 2429 del Codice Civile

Nel corso dell'esercizio chiuso al 31 dicembre 2009 la nostra attività è stata ispirata alle Norme di comportamento del Collegio Sindacale raccomandate dai Consigli Nazionali dei Dottori Commercialisti e dei Ragionieri.

In particolare nel corso del nostro mandato:

- abbiamo vigilato sull'osservanza della legge e dell'atto costitutivo e sul rispetto dei principi di corretta amministrazione;
- abbiamo partecipato alle assemblee degli Azionisti ed alle adunanze del Consiglio di Amministrazione, svoltesi nel rispetto delle norme statutarie, legislative e regolamentari che ne disciplinano il funzionamento;
- abbiamo valutato e vigilato, in virtù delle informazioni ottenute dai responsabili delle rispettive funzioni e dell'esame della documentazione trasmessaci, sull'adeguatezza del sistema amministrativo e contabile nonché sull'affidabilità di quest'ultimo a rappresentare correttamente i fatti di gestione e a tale riguardo non abbiamo attenzioni particolari da riferire.

Nel corso dell'esercizio siamo stati periodicamente informati dall'organo amministrativo, sull'andamento della gestione sociale e sulla sua prevedibile evoluzione, nonché sulle operazioni di maggior rilievo effettuate dalla Società. Su questi presupposti si può ragionevolmente assicurare che le azioni poste in essere sono conformi alla legge ed allo statuto sociale e non sono manifestamente imprudenti, azzardate, in potenziale conflitto di interesse o in

contrasto con le delibere assunte dall'assemblea degli Azionisti o tali da compromettere l'integrità del patrimonio sociale.

Non abbiamo riscontrato operazioni atipiche e/o inusuali.

Non ci sono pervenute denunce ai sensi dell'art. 2408 del Codice Civile né esposti di alcun genere da parte di terzi.

Per quanto a nostra conoscenza, gli Amministratori, nella redazione del bilancio, non hanno derogato alle norme di legge ai sensi dell'art. 2423, quarto comma, del Codice Civile.

Nel corso dell'esercizio non abbiamo rilasciato pareri ai sensi di legge.

Dall'attività di vigilanza e controllo non sono emersi fatti significativi suscettibili di segnalazione o di menzione nella presente relazione.

In considerazione di quanto in precedenza evidenziato, non emergono rilievi o riserve, per cui il Collegio Sindacale propone all'assemblea l'approvazione del bilancio di esercizio al 31 dicembre 2009, che si chiude con un utile netto d'esercizio pari ad Euro 187.432 in aumento rispetto all'esercizio precedente, ed esprime parere favorevole alla proposta di deliberazione presentata dagli Amministratori per la destinazione del risultato dell'esercizio.

Roma, lì 2 aprile 2010

Il collegio sindacale

Dott. ssa Maria Teresa Ferraro (Presidente)

Dott. Marco Mencagli (Sindaco effettivo)

Dott. Fabio Vignale (Sindaco effettivo)

PAGINA BIANCA

CONSUNTIVO 2009

RENDICONTO FINANZIARIO DECISIONALE

RENDICONTO FINANZIARIO GESTIONALE

CONTO ECONOMICO

QUADRO DI RICLASSIFICAZIONE DEI RISULTATI ECONOMICI

STATO PATRIMONIALE

TABELLA DIMOSTRATIVA DEL RISULTATO DI AMMINISTRAZIONE

PAGINA BIANCA

CONSUNTIVO 2009

RENDICONTO FINANZIARIO DECISIONALE

PAGINA BIANCA

Rendiconto Finanziario Decisionale 2009 - Entrate

Codice	Denominazione	ANNO FINANZIARIO 2009			ANNO FINANZIARIO 2008		
		RESIDUI	COMPETENZA (accertamenti)	CASSA(Riscossioni)	RESIDUI	COMPETENZA (accertamenti)	CASSA(Riscossioni)
	Avanzo di amministrazione		49.152.745.732,15			38.290.030.835,21	
	Fondo iniziale di cassa			40.362.215.599,86			32.586.896.572,72
	UPB 1 - D.C. ENTRATE						
	1.1 - TITOLO I - ENTRATE CORRENTI						
	1.1.1 - ENTRATE CONTRIBUTIVE						
1.1.1.01	ALIQUOTE CONTRIBUTIVE A CARICO DEI DATORI DI LAVORO E/O DEGLI ISCRITTI	49.574.691.415,65	143.507.523.584,04	137.733.614.708,84	45.468.496.134,00	146.278.911.480,65	140.011.250.759,30
1.1.1.02	QUOTE DI PARTECIPAZIONE DEGLI ISCRITTI ALL'ONERE DI SPECIFICHE GESTIONI	0,00	222.409.765,56	222.409.765,56	0,00	222.325.550,31	222.325.550,31
	1.1.2 - ENTRATE DERIVANTI DA TRASFERIMENTI CORRENTI						
1.1.2.04	TRASFERIMENTI DA PARTE DELLE REGIONI	681.631.174,84	2.491.345,23	2.491.345,23	681.631.174,84	2.657.307,06	2.657.307,06
1.1.2.06	TRASFERIMENTI DA PARTE DI ALTRI ENTI DEL SETTORE PUBBLICO	0,00	11.335.358,55	11.335.358,55	0,00	10.926.144,29	10.926.144,29
	1.1.3 - ALTRE ENTRATE						
1.1.3.07	ENTRATE DERIVANTI DALLA VENDITA DI BENI E DALLA PRESTAZIONE DI SERVIZI	62.110.987,20	31.031.837,10	25.486.823,83	55.379.106,97	39.767.814,00	33.035.933,77
1.1.3.09	POSTE CORRETTIVE E COMPENSATIVE DI SPESE CORRENTI	0,00	6.541.483,76	6.541.483,76	0,00	17.113.890,78	17.113.890,78
1.1.3.10	ENTRATE NON CLASSIFICABILI IN ALTRE VOCI	1.575.537.496,40	426.667.237,47	333.781.033,32	1.353.499.199,26	440.968.421,16	195.423.563,27
	TOTALE ENTRATE CORRENTI D.C. ENTRATE	**51.893.971.074,09**	**144.208.000.611,71**	**138.335.660.519,09**	**47.559.005.615,07**	**147.012.670.608,25**	**140.492.733.148,78**
	1.2 - TITOLO II - ENTRATE IN CONTO CAPITALE						
	1.2.1 - ENTRATE PER ALIENAZIONE DI BENI PATRIMONIALI E RISCOSSIONEDI CREDITI						
1.2.1.14	RISCOSSIONE DEI CREDITI	0,00	0,00	0,00	551.363,05	0,00	551.363,05
	TOTALE ENTRATE IN CONTO CAPITALE D.C. ENTRATE	**0,00**	**0,00**	**0,00**	**551.363,05**	**0,00**	**551.363,05**
	1.4 - TITOLO IV - PARTITE DI GIRO						
	1.4.1 - ENTRATE AVENTI NATURA DI PARTITE DI GIRO						
1.4.1.22	ENTRATE AVENTI NATURA DI PARTITE DI GIRO	1.614.949.681,69	1.403.883.863,15	1.315.854.947,64	1.682.301.712,96	1.633.052.750,54	1.557.037.452,37
	TOTALE PARTITE DI GIRO D.C. ENTRATE	**1.614.949.681,69**	**1.403.883.863,15**	**1.315.854.947,64**	**1.682.301.712,96**	**1.633.052.750,54**	**1.557.037.452,37**
	Totale Entrate - UPB 1 - D.C. ENTRATE	**53.508.920.755,78**	**145.611.884.474,86**	**139.651.515.466,73**	**49.241.858.691,08**	**148.645.723.358,79**	**142.050.321.964,20**

Codice	Denominazione	ANNO FINANZIARIO 2009			ANNO FINANZIARIO 2008		
		RESIDUI	COMPETENZA (accertamenti)	CASSA(Riscossioni)	RESIDUI	COMPETENZA (accertamenti)	CASSA(Riscossioni)
UPB 2 - D.C. PENSIONI							
	2.1 - TITOLO I - ENTRATE CORRENTI						
	2.1.1 - ENTRATE CONTRIBUTIVE						
2.1.1.01	ALIQUOTE CONTRIBUTIVE A CARICO DEI DATORI DI LAVORO E/O DEGLI ISCRITTI	830.352.938,85	21.950.989,11	284.811.057,18	1.092.365.410,16	8.312.146,57	270.291.156,97
2.1.1.02	QUOTE DI PARTECIPAZIONE DEGLI ISCRITTI ALL'ONERE DI SPECIFICHE GESTIONI	0,00	389.921.572,30	389.921.572,30	14.890,11	570.768.956,97	570.783.847,08
	2.1.2 - ENTRATE DERIVANTI DA TRASFERIMENTI CORRENTI						
2.1.2.06	TRASFERIMENTI DA PARTE DI ALTRI ENTI DEL SETTORE PUBBLICO	3.190.880.966,72	657.934.398,37	449.366.495,81	2.928.131.416,86	690.177.915,19	427.428.365,33
	2.1.3 - ALTRE ENTRATE						
2.1.3.07	ENTRATE DERIVANTI DALLA VENDITA DI BENI E DALLA PRESTAZIONE DI SERVIZI	29.432.685,68	15.735.207,15	5.544.439,18	23.464.705,65	10.425.958,57	4.457.998,54
2.1.3.09	POSTE CORRETTIVE E COMPENSATIVE DI SPESE CORRENTI	2.804.521.494,53	2.157.999.863,37	1.738.119.206,11	2.708.592.483,72	1.815.391.010,67	1.501.762.390,92
2.1.3.10	ENTRATE NON CLASSIFICABILI IN ALTRE VOCI	0,00	40.935.660,26	40.935.660,26	0,00	53.557.724,71	53.557.724,71
	TOTALE ENTRATE CORRENTI D.C. PENSIONI	**6.855.188.085,78**	**3.284.477.690,56**	**2.908.698.430,84**	**6.752.568.906,50**	**3.148.633.712,68**	**2.828.281.423,55**
	2.4 - TITOLO IV - PARTITE DI GIRO						
	2.4.1 - ENTRATE AVENTI NATURA DI PARTITE DI GIRO						
2.4.1.22	ENTRATE AVENTI NATURA DI PARTITE DI GIRO	441,75	345.942.235,03	345.942.676,78	648,02	335.540.416,23	335.540.622,50
	TOTALE PARTITE DI GIRO D.C. PENSIONI	**441,75**	**345.942.235,03**	**345.942.676,78**	**648,02**	**335.540.416,23**	**335.540.622,50**
	Totale Entrate - UPB 2 - D.C. PENSIONI	**6.855.188.507,53**	**3.630.419.925,59**	**3.254.641.107,62**	**6.752.569.554,52**	**3.484.174.128,91**	**3.163.822.046,05**

Codice	Denominazione	ANNO FINANZIARIO 2009			ANNO FINANZIARIO 2008		
		RESIDUI	COMPETENZA (accertamenti)	CASSA(Riscossioni)	RESIDUI	COMPETENZA (accertamenti)	CASSA(Riscossioni)
	UPB 3 - D.C. PRESTAZIONI A SOSTEGNO DEL REDDITO						
	3.1 - TITOLO I - ENTRATE CORRENTI						
	3.1.1 - ENTRATE CONTRIBUTIVE						
3.1.1.01	ALIQUOTE CONTRIBUTIVE A CARICO DEI DATORI DI LAVORO E/O DEGLI ISCRITTI	231.258.788,34	772.523.231,20	745.616.922,12	234.856.048,18	579.889.019,70	579.726.898,62
3.1.1.02	QUOTE DI PARTECIPAZIONE DEGLI ISCRITTI ALL'ONERE DI SPECIFICHE GESTIONI	0,00	111.570.593,07	111.570.593,07	0,00	798.924,90	798.924,90
	3.1.2 - ENTRATE DERIVANTI DA TRASFERIMENTI CORRENTI						
3.1.2.04	TRASFERIMENTI DA PARTE DELLE REGIONI	1.286.027,47	0,00	0,00	1.286.027,47	0,00	0,00
3.1.2.06	TRASFERIMENTI DA PARTE DI ALTRI ENTI DEL SETTORE PUBBLICO	10.851,90	0,00	0,00	10.851,90	0,00	0,00
	3.1.3 - ALTRE ENTRATE						
3.1.3.07	ENTRATE DERIVANTI DALLA VENDITA DI BENI E DALLA PRESTAZIONE DI SERVIZI	1.329.094,30	0,00	0,00	1.329.094,30	0,00	0,00
3.1.3.09	POSTE CORRETTIVE E COMPENSATIVE DI SPESE CORRENTI	328.373.301,05	534.177.738,88	494.764.195,76	302.742.227,01	504.620.638,23	468.745.725,34
3.1.3.10	ENTRATE NON CLASSIFICABILI IN ALTRE VOCI	0,00	177.756.917,09	177.756.917,09	0,00	51.887.136,00	51.887.136,00
	TOTALE ENTRATE CORRENTI D.C. PRESTAZIONI A SOSTEGNO DEL REDDITO	**562.258.063,06**	**1.596.028.480,24**	**1.529.708.628,04**	**540.224.248,86**	**1.137.195.718,83**	**1.101.158.684,86**
	3.2 - TITOLO II - ENTRATE IN CONTO CAPITALE						
	3.2.1 - ENTRATE PER ALIENAZIONE DI BENI PATRIMONIALI E RISCOSSIONEDI CREDITI						
3.2.1.14	RISCOSSIONE DEI CREDITI	3.090.534,32	2.606.270,70	2.606.270,70	3.090.534,32	24.457.114,96	24.457.114,96
	TOTALE ENTRATE IN CONTO CAPITALE D.C. PRESTAZIONI A SOSTEGNO DEL REDDITO	**3.090.534,32**	**2.606.270,70**	**2.606.270,70**	**3.090.534,32**	**24.457.114,96**	**24.457.114,96**
	3.4 - TITOLO IV - PARTITE DI GIRO						
	3.4.1 - ENTRATE AVENTI NATURA DI PARTITE DI GIRO						
3.4.1.22	ENTRATE AVENTI NATURA DI PARTITE DI GIRO	72.055.192,20	5.532.608.460,57	5.540.628.838,56	68.963.600,16	4.880.665.843,55	4.877.574.251,51
	TOTALE PARTITE DI GIRO D.C. PRESTAZIONI A SOSTEGNO DEL REDDITO	**72.055.192,20**	**5.532.608.460,57**	**5.540.628.838,56**	**68.963.600,16**	**4.880.665.843,55**	**4.877.574.251,51**
	Totale Entrate - UPB 3 - D.C. PRESTAZIONI A SOSTEGNO DEL REDDITO	**637.403.789,58**	**7.131.243.211,51**	**7.072.943.737,30**	**612.278.383,34**	**6.042.318.677,34**	**6.003.190.051,33**

		ANNO FINANZIARIO 2009			ANNO FINANZIARIO 2008		
Codice	Denominazione	RESIDUI	COMPETENZA (accertamenti)	CASSA(Riscossioni)	RESIDUI	COMPETENZA (accertamenti)	CASSA(Riscossioni)
	UPB 4 - D.C. RISORSE UMANE						
	4.1 - TITOLO I - ENTRATE CORRENTI						
	4.1.1 - ENTRATE CONTRIBUTIVE						
4.1.1.01	ALIQUOTE CONTRIBUTIVE A CARICO DEI DATORI DI LAVORO E/O DEGLI ISCRITTI	0,00	247.935,27	247.935,27	0,00	376.352,78	376.352,78
4.1.1.02	QUOTE DI PARTECIPAZIONE DEGLI ISCRITTI ALL'ONERE DI SPECIFICHE GESTIONI	0,00	5.341.521,10	5.341.521,10	0,00	5.058.791,59	5.058.791,59
	4.1.2 - ENTRATE DERIVANTI DA TRASFERIMENTI CORRENTI						
4.1.2.06	TRASFERIMENTI DA PARTE DI ALTRI ENTI DEL SETTORE PUBBLICO	17.559.534,57	7.412.407,27	7.412.407,27	17.559.534,57	5.851.613,77	5.851.613,77
	4.1.3 - ALTRE ENTRATE						
4.1.3.07	ENTRATE DERIVANTI DALLA VENDITA DI BENI E DALLA PRESTAZIONE DI SERVIZI	323.790,55	22.246,43	22.402,43	600.681,53	28.153,05	305.044,03
4.1.3.08	REDDITI E PROVENTI PATRIMONIALI	479.433,41	24.104.975,84	24.083.223,20	481.739,41	23.612.687,58	23.614.993,58
4.1.3.09	POSTE CORRETTIVE E COMPENSATIVE DI SPESE CORRENTI	2.290.864,93	29.249.199,80	28.378.365,89	2.250.215,83	19.909.924,72	19.036.278,62
4.1.3.10	ENTRATE NON CLASSIFICABILI IN ALTRE VOCI	1.640.081,64	9.755.596,26	9.728.456,92	143.952,80	12.422.466,11	10.926.337,27
	TOTALE ENTRATE CORRENTI D.C. RISORSE UMANE	**22.293.705,10**	**76.133.881,77**	**75.214.312,08**	**21.036.124,14**	**67.259.989,60**	**65.169.411,64**
	4.2 - TITOLO II - ENTRATE IN CONTO CAPITALE						
	4.2.1 - ENTRATE PER ALIENAZIONE DI BENI PATRIMONIALI E RISCOSSIONEDI CREDITI						
4.2.1.14	RISCOSSIONE DEI CREDITI	948.663,09	164.451.458,61	164.452.828,66	973.279,92	148.222.084,63	148.246.681,46
	4.2.3 - ACCENSIONE DI PRESTITI						
4.2.3.20	ASSUNZIONE DI ALTRI DEBITI FINANZIARI	0,00	0,00	0,00	0,00	3.066.807,80	3.066.807,80
	TOTALE ENTRATE IN CONTO CAPITALE D.C. RISORSE UMANE	**948.663,09**	**164.451.458,61**	**164.452.828,66**	**973.279,92**	**151.288.872,43**	**151.313.489,26**
	4.4 - TITOLO IV - PARTITE DI GIRO						
	4.4.1 - ENTRATE AVENTI NATURA DI PARTITE DI GIRO						
4.4.1.22	ENTRATE AVENTI NATURA DI PARTITE DI GIRO	0,00	128.476.602,79	128.476.602,79	0,00	129.770.375,92	129.770.375,92
	TOTALE PARTITE DI GIRO D.C. RISORSE UMANE	**0,00**	**128.476.602,79**	**128.476.602,79**	**0,00**	**129.770.375,92**	**129.770.375,92**
	Totale Entrate - UPB 4 - D.C. RISORSE UMANE	**23.242.368,19**	**369.061.943,17**	**368.143.743,53**	**22.009.404,06**	**348.319.237,95**	**346.253.276,82**

Codice	Denominazione	ANNO FINANZIARIO 2009			ANNO FINANZIARIO 2008		
		RESIDUI	COMPETENZA (accertamenti)	CASSA(Riscossioni)	RESIDUI	COMPETENZA (accertamenti)	CASSA(Riscossioni)
UPB 5 - D.C. RISORSE STRUMENTALI							
	5.1 - TITOLO I - ENTRATE CORRENTI						
	5.1.3 - ALTRE ENTRATE						
5.1.3.07	ENTRATE DERIVANTI DALLA VENDITA DI BENI E DALLA PRESTAZIONE DI SERVIZI	68.420.864,89	21.865.712,26	21.388.232,94	64.731.670,36	34.249.370,19	30.300.234,20
5.1.3.08	REDDITI E PROVENTI PATRIMONIALI	73.125.570,42	20.436.395,21	14.013.568,71	75.339.022,28	12.625.965,06	14.835.021,24
5.1.3.09	POSTE CORRETTIVE E COMPENSATIVE DI SPESE CORRENTI	8.410.495,05	9.158.045,08	9.231.156,08	8.413.416,91	9.344.284,31	9.344.284,31
5.1.3.10	ENTRATE NON CLASSIFICABILI IN ALTRE VOCI	172.567,57	20.293,87	20.293,87	172.567,57	57.062,43	57.062,43
	TOTALE ENTRATE CORRENTI D.C. RISORSE STRUMENTALI	**150.129.497,93**	**51.480.446,42**	**44.633.251,60**	**148.656.677,12**	**56.276.681,99**	**54.536.602,18**
	5.2 - TITOLO II - ENTRATE IN CONTO CAPITALE						
	5.2.1 - ENTRATE PER ALIENAZIONE DI BENI PATRIMONIALI E RISCOSSIONEDI CREDITI						
5.2.1.11	ALIENAZIONE DI IMMOBILI E DIRITTI REALI	1.147.142.835,30	70.781.584,34	1.212.777.459,50	1.274.831.449,65	26.028,70	26.028,70
5.2.1.13	REALIZZO DI VALORI MOBILIARI	0,00	792.000,00	792.000,00	0,00	0,00	0,00
5.2.1.14	RISCOSSIONE DEI CREDITI	1.871.353,93	3.615.041.650,61	3.615.142.774,59	2.047.692,53	107.859.816,17	108.036.154,77
	TOTALE ENTRATE IN CONTO CAPITALE D.C. RISORSE STRUMENTALI	**1.149.013.989,23**	**3.686.615.234,95**	**4.828.712.234,09**	**1.276.879.142,18**	**107.885.842,87**	**108.062.181,47**
	5.4 - TITOLO IV - PARTITE DI GIRO						
	5.4.1 - ENTRATE AVENTI NATURA DI PARTITE DI GIRO						
5.4.1.22	ENTRATE AVENTI NATURA DI PARTITE DI GIRO	0,00	24.843,33	24.843,33	0,00	57.062,43	57.062,43
	TOTALE PARTITE DI GIRO D.C. RISORSE STRUMENTALI	**0,00**	**24.843,33**	**24.843,33**	**0,00**	**57.062,43**	**57.062,43**
	Totale Entrate - UPB 5 - D.C. RISORSE STRUMENTALI	**1.299.143.487,16**	**3.738.120.524,70**	**4.873.370.329,02**	**1.425.535.819,30**	**164.219.587,29**	**162.655.846,08**

Codice	Denominazione	ANNO FINANZIARIO 2009			ANNO FINANZIARIO 2008		
		RESIDUI	COMPETENZA (accertamenti)	CASSA(Riscossioni)	RESIDUI	COMPETENZA (accertamenti)	CASSA(Riscossioni)
UPB 8 - ALTRE STRUTTURE DI DIREZIONE GENERALE							
	8.1 - TITOLO I - ENTRATE CORRENTI						
	8.1.2 - ENTRATE DERIVANTI DA TRASFERIMENTI CORRENTI						
8.1.2.03	TRASFERIMENTI DA PARTE DELLO STATO	14.811.842.986,99	84.198.825.528,90	79.210.739.917,68	12.240.912.023,00	79.180.078.240,15	76.773.324.451,16
8.1.2.04	TRASFERIMENTI DA PARTE DELLE REGIONI	73.154.956,16	350.140,39	0,00	72.666.285,89	488.670,27	0,00
8.1.2.06	TRASFERIMENTI DA PARTE DI ALTRI ENTI DEL SETTORE PUBBLICO	1.036.563.092,65	11.318.657,15	0,00	1.029.121.515,95	10.358.153,03	0,00
	8.1.3 - ALTRE ENTRATE						
8.1.3.08	REDDITI E PROVENTI PATRIMONIALI	6.977.744,72	120.122.056,41	121.402.261,78	9.255.232,80	181.417.921,21	183.695.409,29
8.1.3.09	POSTE CORRETTIVE E COMPENSATIVE DI SPESE CORRENTI	267.916,59	770.855,36	770.855,36	53.271.190,59	1.054.582,93	54.057.856,93
8.1.3.10	ENTRATE NON CLASSIFICABILI IN ALTRE VOCI	0,00	100.617.680,84	100.617.680,84	0,00	84.834.489,91	84.834.489,91
	TOTALE ENTRATE CORRENTI ALTRE STRUTTURE DI DIREZIONE GENERALE	**15.928.806.677,11**	**84.432.004.919,05**	**79.433.530.715,56**	**13.405.226.248,23**	**79.458.232.057,50**	**77.095.912.207,29**
	8.2 - TITOLO II - ENTRATE IN CONTO CAPITALE						
	8.2.1 - ENTRATE PER ALIENAZIONE DI BENI PATRIMONIALI E RISCOSSIONEDI CREDITI						
8.2.1.14	RISCOSSIONE DEI CREDITI	0,00	6.381.350.398,54	6.381.350.398,54	0,00	5.604.125.417,47	5.604.125.417,47
	8.2.3 - ACCENSIONE DI PRESTITI						
8.2.3.20	ASSUNZIONE DI ALTRI DEBITI FINANZIARI	0,00	2.464.804.950,57	2.464.804.950,57	0,00	2.108.065.529,68	2.108.065.529,68
	TOTALE ENTRATE IN CONTO CAPITALE ALTRE STRUTTURE DI DIREZIONE GENERALE	**0,00**	**8.846.155.349,11**	**8.846.155.349,11**	**0,00**	**7.712.190.947,15**	**7.712.190.947,15**
	8.4 - TITOLO IV - PARTITE DI GIRO						
	8.4.1 - ENTRATE AVENTI NATURA DI PARTITE DI GIRO						
8.4.1.22	ENTRATE AVENTI NATURA DI PARTITE DI GIRO	129.072.182,04	27.774.173.875,24	27.772.760.708,05	616.919.822,11	24.608.422.705,68	25.096.270.345,75
	TOTALE PARTITE DI GIRO ALTRE STRUTTURE DI DIREZIONE GENERALE	**129.072.182,04**	**27.774.173.875,24**	**27.772.760.708,05**	**616.919.822,11**	**24.608.422.705,68**	**25.096.270.345,75**
	Totale Entrate - UPB 8 - ALTRE STRUTTURE DI DIREZIONE GENERALE	**16.057.878.859,15**	**121.052.334.143,40**	**116.052.446.772,82**	**14.022.146.070,34**	**111.778.845.710,33**	**109.904.373.500,19**

Codice	Denominazione	ANNO FINANZIARIO 2009			ANNO FINANZIARIO 2008		
		RESIDUI	COMPETENZA (accertamenti)	CASSA(Riscossioni)	RESIDUI	COMPETENZA (accertamenti)	CASSA(Riscossioni)
	Riepilogo dei titoli D.C. Entrate						
	TITOLO I	51.893.971.074,09	144.208.000.611,71	138.335.660.519,09	47.559.005.615,07	147.012.670.608,25	140.492.733.148,78
	TITOLO II	0,00	0,00	0,00	551.363,05	0,00	551.363,05
	TITOLO IV	1.614.949.661,69	1.403.883.863,15	1.315.854.947,84	1.682.301.712,96	1.633.052.750,54	1.557.037.452,37
	Totale delle entrate D.C. Entrate	53.508.920.755,78	145.611.884.474,86	139.651.515.466,73	49.241.858.691,08	148.645.723.358,79	142.050.321.964,20
	Riepilogo dei titoli D.C. Pensioni						
	TITOLO I	6.855.188.065,78	3.284.477.690,56	2.908.698.430,84	6.752.568.906,50	3.148.633.712,88	2.828.281.423,55
	TITOLO IV	441,75	345.942.235,03	345.942.676,78	848,02	335.540.416,23	335.540.622,50
	Totale delle entrate D.C. Pensioni	6.855.188.507,53	3.630.419.925,59	3.254.641.107,62	6.752.569.554,52	3.484.174.128,91	3.163.822.046,05
	Riepilogo dei titoli D.C. Prestazioni a sostegno del reddito						
	TITOLO I	562.258.063,06	1.596.028.480,24	1.529.708.628,04	540.224.248,86	1.137.195.718,83	1.101.158.684,86
	TITOLO II	3.090.534,32	2.606.270,70	2.606.270,70	3.090.534,32	24.457.114,96	24.457.114,96
	TITOLO IV	72.055.192,20	5.532.608.460,57	5.540.628.838,56	68.963.600,18	4.880.665.843,55	4.877.574.251,51
	Totale delle entrate D.C. Prestazioni a sostegno del reddito	637.403.789,58	7.131.243.211,51	7.072.943.737,30	612.278.383,34	6.042.318.677,34	6.003.190.051,33
	Riepilogo dei titoli D.C. Risorse Umane						
	TITOLO I	22.293.705,10	76.133.881,77	75.214.312,08	21.038.124,14	67.259.989,60	65.169.411,84
	TITOLO II	948.663,09	184.451.458,61	184.452.828,68	973.279,92	151.288.872,43	151.313.469,26
	TITOLO IV	0,00	128.476.602,79	128.476.602,79	0,00	129.770.375,92	129.770.375,92
	Totale delle entrate D.C. Risorse Umane	23.242.368,19	369.061.943,17	368.143.743,53	22.009.404,06	348.319.237,95	346.253.276,82
	Riepilogo dei titoli D.C. Risorse strumentali						
	TITOLO I	150.129.497,93	51.480.446,42	44.633.251,60	148.656.677,12	56.276.681,99	54.536.602,16
	TITOLO II	1.149.013.989,23	3.686.615.234,95	4.828.712.234,09	1.276.879.142,18	107.885.842,87	108.062.181,47
	TITOLO IV	0,00	24.843,33	24.843,33	0,00	57.062,43	57.062,43
	Totale delle entrate D.C. Risorse strumentali	1.299.143.487,16	3.738.120.524,70	4.873.370.329,02	1.425.535.819,30	164.219.587,29	162.655.846,08
	Riepilogo dei titoli Altre strutture di Direzione Generale						
	TITOLO I	15.928.806.677,11	84.432.004.919,05	79.433.530.715,66	13.405.226.248,23	79.458.232.057,50	77.095.912.207,29
	TITOLO II	0,00	8.846.155.349,11	8.846.155.349,11	0,00	7.712.190.947,15	7.712.190.947,15
	TITOLO IV	129.072.182,04	27.774.173.875,24	27.772.760.708,05	616.919.822,11	24.608.422.705,68	25.096.270.345,75
	Totale delle entrate Altre strutture di Direzione Generale	16.057.878.859,15	121.052.334.143,40	116.052.446.772,82	14.022.146.070,34	111.778.845.710,33	109.904.373.500,19

Codice	Denominazione	ANNO FINANZIARIO 2009			ANNO FINANZIARIO 2008		
		RESIDUI	COMPETENZA (accertamenti)	CASSA(Riscossioni)	RESIDUI	COMPETENZA (accertamenti)	CASSA(Riscossioni)
[redacted]	Riepilogo delle entrate per titoli (D.C. Entrate, D.C. Pensioni, D.C. Prestazioni a sostegno del reddito, D.C. Risorse Umane, D.C. Risorse strumentali, Altre Strutture di Direzione Generale)						
	TITOLO I	75.412.647.083,07	233.648.126.029,75	222.327.445.857,31	68.426.717.819,92	230.880.268.768,85	221.637.791.478,30
	TITOLO II	1.153.053.186,64	12.699.828.313,37	13.841.928.682,56	1.281.494.319,47	7.995.622.777,41	7.996.575.095,89
	TITOLO IV	1.816.077.497,68	35.185.109.880,11	35.103.688.617,15	2.368.185.783,25	31.587.509.154,35	31.996.250.110,48
[redacted]	TOTALE	78.381.777.767,39	281.533.064.223,23	271.273.061.157,02	72.076.397.922,64	270.463.800.700,61	261.630.616.684,67
	UPB 1 - D.C. Entrate	53.508.920.755,78	145.611.884.474,86	139.651.515.466,73	49.241.858.691,08	148.645.723.358,79	142.050.321.984,20
	UPB 2 - D.C. Pensioni	6.855.188.507,53	3.630.419.925,58	3.254.641.107,62	6.752.569.554,52	3.484.174.128,91	3.163.822.046,05
	UPB 3 - D.C. Prestazioni a sostegno del reddito	837.403.789,58	7.131.243.211,51	7.072.943.737,30	612.278.383,34	6.042.318.877,34	6.003.190.051,33
	UPB 4 - D.C. Risorse Umane	23.242.368,19	369.061.943,17	368.143.743,53	22.009.404,06	348.319.237,95	346.253.276,82
	UPB 5 - D.C. Risorse Strumentali	1.299.143.487,16	3.738.120.524,70	4.873.370.329,02	1.425.535.819,30	164.219.587,29	182.655.846,08
	UPB 8 - Altre strutture di Direzione Generale	16.057.878.859,15	121.052.334.143,40	116.052.446.772,82	14.022.146.070,34	111.778.845.710,33	109.904.373.500,19
	TOTALE ENTRATE	78.381.777.767,39	281.533.064.223,23	271.273.061.157,02	72.076.397.922,64	270.463.600.700,61	261.630.616.684,67

Codice	Denominazione	ANNO FINANZIARIO 2009			ANNO FINANZIARIO 2008		
		RESIDUI	COMPETENZA (Impegni)	CASSA (Pagamenti)	RESIDUI	COMPETENZA (Impegni)	CASSA (Pagamenti)
UPB 1 - D.C. ENTRATE							
	1.1 - TITOLO I - USCITE CORRENTI						
	1.1.2 - INTERVENTI DIVERSI						
1.1.2.05	USCITE PER PRESTAZIONI ISTITUZIONALI	0,00	12.452,26	12.452,26	0,00	153.818,51	153.818,51
1.1.2.06	TRASFERIMENTI PASSIVI	257.213,98	73.891.420,13	74.121.657,86	243.042,59	87.187.143,61	87.172.972,22
1.1.2.07	ONERI FINANZIARI	2.152.585.456,35	228.678.735,74	0,00	2.016.256.463,95	136.308.992,40	0,00
1.1.2.09	POSTE CORRETTIVE E COMPENSATIVE DI ENTRATE CORRENTI	734.626.324,34	8.126.970.907,78	8.096.173.037,15	774.061.176,35	7.089.334.090,26	7.128.703.475,09
	TOTALE USCITE CORRENTI D.C. ENTRATE	2.887.448.994,67	8.429.551.515,91	8.170.307.147,07	2.790.560.682,89	7.312.984.044,78	7.216.030.265,82
	1.4 - TITOLO IV - PARTITE DI GIRO						
	1.4.1 - USCITE AVENTI NATURA DI PARTITE DI GIRO						
1.4.1.21	USCITE AVENTI NATURA DI PARTITE DI GIRO	2.375.506.115,71	1.403.883.863,15	1.440.885.256,25	2.351.024.254,91	1.633.052.750,54	1.465.203.560,30
	TOTALE PARTITE DI GIRO D.C. ENTRATE	2.375.506.115,71	1.403.883.863,15	1.440.885.256,25	2.351.024.254,91	1.633.052.750,54	1.465.203.560,30
	Totale Uscite - UPB 1 - D.C. ENTRATE	5.262.955.110,38	9.833.435.379,06	9.611.192.403,32	5.141.584.937,80	8.946.036.795,32	8.681.233.826,12

Codice	Denominazione	ANNO FINANZIARIO 2009			ANNO FINANZIARIO 2008		
		RESIDUI	COMPETENZA (Impegni)	CASSA (Pagamenti)	RESIDUI	COMPETENZA (Impegni)	CASSA (Pagamenti)
UPB 2 - D.C. PENSIONI							
	2.1 - TITOLO I - USCITE CORRENTI						
	2.1.2 - INTERVENTI DIVERSI						
2.1.2.05	USCITE PER PRESTAZIONI ISTITUZIONALI	2.193.769.095,25	186.183.918.012,68	185.706.861.260,37	5.362.137.806,99	179.582.389.994,39	179.392.624.287,25
2.1.2.06	TRASFERIMENTI PASSIVI	1.529.792,34	1.298.587.630,65	1.298.057.517,57	390.708,29	871.226.735,87	870.087.651,82
2.1.2.07	ONERI FINANZIARI	0,00	100.739.869,69	100.739.869,69	0,00	80.487.034,50	80.487.034,50
2.1.2.09	POSTE CORRETTIVE E COMPENSATIVE DI ENTRATE CORRENTI	0,00	2.966.134,15	2.966.134,15	0,00	2.257.659,85	2.257.659,85
2.1.2.10	USCITE NON CLASSIFICABILI IN ALTRE VOCI	274.217,44	13.270.690,02	13.270.690,02	274.217,44	14.270.988,43	14.270.988,43
	TOTALE USCITE CORRENTI D.C. PENSIONI	2.195.573.105,03	187.599.482.337,19	187.121.695.471,80	5.362.802.732,72	180.550.632.413,04	180.359.727.621,85
	2.4 - TITOLO IV - PARTITE DI GIRO						
	2.4.1 - USCITE AVENTI NATURA DI PARTITE DI GIRO						
2.4.1.21	USCITE AVENTI NATURA DI PARTITE DI GIRO	18.677.219,80	345.942.235,03	346.946.033,49	22.816.674,31	335.540.416,23	339.679.870,74
	TOTALE PARTITE DI GIRO D.C. PENSIONI	18.677.219,80	345.942.235,03	346.946.033,49	22.816.674,31	335.540.416,23	339.679.870,74
	Totale Uscite - UPB 2 - D.C. PENSIONI	2.214.250.324,83	187.945.424.572,22	187.468.641.505,29	5.385.619.407,03	180.886.172.829,27	180.699.407.492,59

Codice	Denominazione	ANNO FINANZIARIO 2009			ANNO FINANZIARIO 2008		
		RESIDUI	COMPETENZA (Impegni)	CASSA (Pagamenti)	RESIDUI	COMPETENZA (Impegni)	CASSA (Pagamenti)
	UPB 3 - D.C. PRESTAZIONI A SOSTEGNO DEL REDDITO						
	3.1 - TITOLO I - USCITE CORRENTI						
	3.1.2 - INTERVENTI DIVERSI						
3.1.2.05	USCITE PER PRESTAZIONI ISTITUZIONALI	711.857.825,52	22.984.472.696,52	22.727.398.354,02	805.350.295,69	18.420.818.298,94	18.508.676.609,37
3.1.2.06	TRASFERIMENTI PASSIVI	1.281.645,36	0,00	0,00	1.281.645,36	0,00	0,00
3.1.2.07	ONERI FINANZIARI	0,00	9.293.119,72	9.293.119,72	0,00	5.158.156,44	5.158.156,44
3.1.2.10	USCITE NON CLASSIFICABILI IN ALTRE VOCI	0,00	397.832,42	397.832,42	0,00	948.770,03	948.770,03
	TOTALE USCITE CORRENTI D.C. PRESTAZIONI A SOSTEGNO DEL REDDITO	**713.139.470,88**	**22.994.163.648,66**	**22.737.089.306,16**	**806.631.941,05**	**18.426.925.225,41**	**18.514.783.535,84**
	3.2 - TITOLO II - USCITE IN CONTO CAPITALE						
	3.2.1 - INVESTIMENTI						
3.2.1.14	CONCESSIONI DI CREDITI E ANTICIPAZIONI	0,00	1.549.528,42	1.549.528,42	0,00	15.650.034,80	15.650.034,80
	TOTALE USCITE IN CONTO CAPITALE D.C. PRESTAZIONI A SOSTEGNO DEL REDDITO	**0,00**	**1.549.528,42**	**1.549.528,42**	**0,00**	**15.650.034,80**	**15.650.034,80**
	3.4 - TITOLO IV - PARTITE DI GIRO						
	3.4.1 - USCITE AVENTI NATURA DI PARTITE DI GIRO						
3.4.1.21	USCITE AVENTI NATURA DI PARTITE DI GIRO	100.006.904,33	5.532.608.460,57	5.462.146.563,41	102.084.090,06	4.880.665.843,55	4.882.743.029,28
	TOTALE PARTITE DI GIRO D.C. PRESTAZIONI A SOSTEGNO DEL REDDITO	**100.006.904,33**	**5.532.608.460,57**	**5.462.146.563,41**	**102.084.090,06**	**4.880.665.843,55**	**4.882.743.029,28**
	Totale Uscite - UPB 3 - D.C. PRESTAZIONI A SOSTEGNO DEL REDDITO	**813.146.375,21**	**28.528.321.637,65**	**28.200.785.397,99**	**908.716.031,11**	**23.323.241.103,76**	**23.413.176.599,92**

Codice	Denominazione	ANNO FINANZIARIO 2009			ANNO FINANZIARIO 2008		
		RESIDUI	COMPETENZA (Impegni)	CASSA (Pagamenti)	RESIDUI	COMPETENZA (Impegni)	CASSA (Pagamenti)
	UPB 4 - D.C. RISORSE UMANE						
	4.1 - TITOLO I - USCITE CORRENTI						
	4.1.1 - FUNZIONAMENTO						
4.1.1.02	ONERI PER IL PERSONALE IN ATTIVITÀ DI SERVIZIO	254.683.776,89	1.573.713.821,68	1.577.153.591,33	207.526.858,10	1.644.453.460,08	1.593.874.441,76
4.1.1.04	USCITE PER L'ACQUISTO DI BENI DI CONSUMO E DI SERVIZI	163.012,71	36.400,00	70.460,57	214.220,14	36.400,00	61.293,36
	4.1.2 - INTERVENTI DIVERSI						
4.1.2.05	USCITE PER PRESTAZIONI ISTITUZIONALI	0,00	59.553,33	59.553,33	0,00	73.808,09	73.808,09
4.1.2.06	TRASFERIMENTI PASSIVI	6.029.314,54	17.767.457,04	15.243.392,31	9.609.218,83	16.389.034,23	18.465.291,75
	4.1.4 - TRATTAMENTI DI QUIESCENZA, INTEGRATIVI E SOSTITUTIVI						
4.1.4.03	ONERI PER IL PERSONALE IN QUIESCENZA	3.246.259,85	291.831.323,02	291.385.642,55	6.743.237,57	282.928.203,42	282.452.636,88
	TOTALE USCITE CORRENTI D.C. RISORSE UMANE	**264.122.363,99**	**1.883.408.555,07**	**1.883.912.640,09**	**224.093.534,64**	**1.943.880.905,82**	**1.894.927.471,84**
	4.2 - TITOLO II - USCITE IN CONTO CAPITALE						
	4.2.1 - INVESTIMENTI						
4.2.1.14	CONCESSIONI DI CREDITI E ANTICIPAZIONI	58.330.663,56	224.179.405,87	234.066.653,38	60.554.667,04	259.014.587,20	257.003.983,25
4.2.1.15	INDENNITÀ DI ANZIANITÀ E SIMILARI AL PERSONALE CESSATO DAL SERVIZIO	819,93	191.145.743,85	191.145.743,85	819,93	151.201.462,51	151.201.462,51
	4.2.2 - ONERI COMUNI						
4.2.2.20	ESTINZIONE DEBITI DIVERSI	0,00	3.066.807,80	3.066.807,80	0,00	0,00	0,00
	TOTALE USCITE IN CONTO CAPITALE D.C. RISORSE UMANE	**58.331.483,49**	**418.391.957,52**	**428.279.205,03**	**60.555.486,97**	**410.216.049,71**	**408.205.445,76**
	4.4 - TITOLO IV - PARTITE DI GIRO						
	4.4.1 - USCITE AVENTI NATURA DI PARTITE DI GIRO						
4.4.1.21	USCITE AVENTI NATURA DI PARTITE DI GIRO	3.637.193,57	128.476.602,79	128.490.922,71	3.878.891,65	129.770.375,92	130.012.074,00
	TOTALE PARTITE DI GIRO D.C. RISORSE UMANE	**3.637.193,57**	**128.476.602,79**	**128.490.922,71**	**3.878.891,65**	**129.770.375,92**	**130.012.074,00**
	Totale Uscite - UPB 4 - D.C. RISORSE UMANE	**326.091.041,05**	**2.430.277.115,38**	**2.440.682.767,83**	**288.527.913,26**	**2.483.867.331,45**	**2.433.144.991,60**

Codice	Denominazione	ANNO FINANZIARIO 2009			ANNO FINANZIARIO 2008		
		RESIDUI	COMPETENZA (Impegni)	CASSA (Pagamenti)	RESIDUI	COMPETENZA (Impegni)	CASSA (Pagamenti)
	UPB 5 - D.C. RISORSE STRUMENTALI						
	5.1 - TITOLO I - USCITE CORRENTI						
	5.1.1 - FUNZIONAMENTO						
5.1.1.01	USCITE PER GLI ORGANI DELL'ENTE	1.653.140,94	3.289.788,33	3.399.520,50	1.972.769,56	6.748.035,11	6.789.230,80
5.1.1.02	ONERI PER IL PERSONALE IN ATTIVITÀ DI SERVIZIO	4.759.913,07	42.349.839,71	41.885.676,37	3.382.117,69	44.823.213,68	42.894.264,25
5.1.1.04	USCITE PER L'ACQUISTO DI BENI DI CONSUMO E DI SERVIZI	604.270.329,76	1.366.840.866,81	1.207.878.944,12	534.372.388,23	1.200.914.692,63	1.113.956.174,68
	5.1.2 - INTERVENTI DIVERSI						
5.1.2.06	TRASFERIMENTI PASSIVI	11.400,71	210.951,00	150.760,00	8.160,71	202.065,74	198.825,74
5.1.2.08	ONERI TRIBUTARI	1.207.116,87	9.451.050,37	9.170.880,41	1.474.957,21	11.579.979,66	11.708.043,68
5.1.2.09	POSTE CORRETTIVE E COMPENSATIVE DI ENTRATE CORRENTI	0,00	13.574,24	13.574,24	0,00	0,00	0,00
5.1.2.10	USCITE NON CLASSIFICABILI IN ALTRE VOCI	21.415.852,32	304.401.345,30	301.924.604,96	18.792.423,89	300.029.146,69	297.041.295,02
	TOTALE USCITE CORRENTI D.C. RISORSE STRUMENTALI	**633.317.753,67**	**1.726.557.415,76**	**1.564.423.960,60**	**560.002.817,29**	**1.564.297.133,51**	**1.472.588.834,15**
	5.2 - TITOLO II - USCITE IN CONTO CAPITALE						
	5.2.1 - INVESTIMENTI						
5.2.1.11	ACQUISIZIONE BENI DI USO DUREVOLE E OPERE IMMOBILIARI	24.004,66	1.287.457.531,01	1.287.406.418,68	2.603,97	21.400,69	0,00
5.2.1.12	ACQUISIZIONE DI IMMOBILIZZAZIONI TECNICHE	360.046.557,78	154.047.218,23	32.861.674,75	275.014.326,07	125.147.568,20	38.182.213,39
5.2.1.13	PARTECIPAZIONI E ACQUISTO DI VALORI MOBILIARI	2.765.626,69	0,00	0,00	2.765.626,69	0,00	0,00
5.2.1.14	CONCESSIONI DI CREDITI E ANTICIPAZIONI	8.322,21	48.652.060,12	48.652.060,12	8.322,21	106.063.236,87	106.063.236,87
	TOTALE USCITE IN CONTO CAPITALE D.C. RISORSE STRUMENTALI	**362.844.511,34**	**1.490.156.809,36**	**1.368.920.153,55**	**277.790.878,94**	**231.232.205,76**	**144.245.450,26**
	5.4 - TITOLO IV - PARTITE DI GIRO						
	5.4.1 - USCITE AVENTI NATURA DI PARTITE DI GIRO						
5.4.1.21	USCITE AVENTI NATURA DI PARTITE DI GIRO	9.769.108,33	24.843,33	24.843,33	9.769.108,33	57.062,43	57.062,43
	TOTALE PARTITE DI GIRO D.C. RISORSE STRUMENTALI	**9.769.108,33**	**24.843,33**	**24.843,33**	**9.769.108,33**	**57.062,43**	**57.062,43**
	Totale Uscite - UPB 5 - D.C. RISORSE STRUMENTALI	**1.005.931.373,34**	**3.216.739.068,45**	**2.933.368.957,48**	**847.562.804,56**	**1.795.586.401,70**	**1.616.889.346,84**

Codice	Denominazione	ANNO FINANZIARIO 2009			ANNO FINANZIARIO 2008		
		RESIDUI	COMPETENZA (Impegni)	CASSA (Pagamenti)	RESIDUI	COMPETENZA (Impegni)	CASSA (Pagamenti)
	UPB 8 - ALTRE STRUTTURE DI DIREZIONE GENERALE						
	8.1 - TITOLO I - USCITE CORRENTI						
	8.1.2 - INTERVENTI DIVERSI						
8.1.2.06	TRASFERIMENTI PASSIVI	2.710.471.703,40	6.017.987.226,27	6.272.670.616,41	2.542.499.081,91	5.620.855.003,86	5.452.882.382,37
8.1.2.07	ONERI FINANZIARI	555.686,29	4.368.812,62	4.444.632,99	616.011,49	3.283.324,85	3.343.650,05
8.1.2.08	ONERI TRIBUTARI	9.217.229,96	146.015.548,44	146.136.144,32	9.681.651,10	177.274.226,95	177.738.648,09
8.1.2.09	POSTE CORRETTIVE E COMPENSATIVE DI ENTRATE CORRENTI	1.871.392.824,15	1.522.088.373,81	474.028.904,13	1.488.808.926,15	1.370.184.945,39	987.601.047,39
8.1.2.10	USCITE NON CLASSIFICABILI IN ALTRE VOCI	190.000.000,00	8.432.426,27	198.432.426,27	0,00	8.550.437,58	8.550.437,58
	TOTALE USCITE CORRENTI ALTRE STRUTTURE DI DIREZIONE GENERALE	**4.781.637.443,80**	**7.698.892.387,41**	**7.095.712.724,12**	**4.041.605.670,65**	**7.180.147.938,63**	**6.630.116.165,48**
	8.2 - TITOLO II - USCITE IN CONTO CAPITALE						
	8.2.1 - INVESTIMENTI						
8.2.1.14	CONCESSIONI DI CREDITI E ANTICIPAZIONI	0,00	6.457.292.197,29	6.457.292.197,29	0,00	5.627.427.444,63	5.627.427.444,63
	8.2.2 - ONERI COMUNI						
8.2.2.17	RIMBORSI DI ANTICIPAZIONI PASSIVE	49.088.738.028,38	2.314.190.000,00	0,00	47.003.048.028,38	2.085.690.000,00	0,00
8.2.2.20	ESTINZIONE DEBITI DIVERSI	77.011,60	10.573.772,01	10.573.772,01	77.011,60	33.441.888,12	33.441.888,12
	TOTALE USCITE IN CONTO CAPITALE ALTRE STRUTTURE DI DIREZIONE GENERALE	**49.088.815.039,98**	**8.782.055.969,30**	**6.467.865.969,30**	**47.003.125.039,98**	**7.746.559.332,75**	**5.660.869.332,75**
	8.4 - TITOLO IV - PARTITE DI GIRO						
	8.4.1 - USCITE AVENTI NATURA DI PARTITE DI GIRO						
8.4.1.21	USCITE AVENTI NATURA DI PARTITE DI GIRO	5.275.336.024,32	27.774.173.875,24	27.421.093.942,50	5.387.373.220,87	24.608.422.705,68	24.720.459.902,23
	TOTALE PARTITE DI GIRO ALTRE STRUTTURE DI DIREZIONE GENERALE	**5.275.336.024,32**	**27.774.173.875,24**	**27.421.093.942,50**	**5.387.373.220,87**	**24.608.422.705,68**	**24.720.459.902,23**
	Totale Uscite - UPB 8 - ALTRE STRUTTURE DI DIREZIONE GENERALE	**59.145.788.508,10**	**44.255.122.231,95**	**40.984.672.635,92**	**56.432.103.931,50**	**39.535.129.977,06**	**37.011.445.400,46**

Codice	Denominazione	ANNO FINANZIARIO 2009			ANNO FINANZIARIO 2008		
		RESIDUI	COMPETENZA (Impegni)	CASSA (Pagamenti)	RESIDUI	COMPETENZA (Impegni)	CASSA (Pagamenti)
	Riepilogo dei titoli D.C. Entrate						
	TITOLO I	2.887.448.994,67	8.429.551.515,91	8.170.307.147,07	2.790.560.682,89	7.312.984.044,78	7.216.030.265,82
	TITOLO IV	2.375.506.115,71	1.403.883.863,15	1.440.885.256,25	2.351.024.254,91	1.633.052.750,54	1.465.203.560,30
	Totale delle uscite D.C. Entrate	5.262.955.110,38	9.833.435.379,06	9.611.192.403,32	5.141.584.937,80	8.946.036.795,32	8.681.233.826,12
	Riepilogo dei titoli D.C. Pensioni						
	TITOLO I	2.195.573.105,03	187.599.482.337,19	187.121.695.471,80	5.362.802.732,72	180.550.632.413,04	180.359.727.821,85
	TITOLO IV	18.677.219,80	345.942.235,03	346.946.033,49	22.816.674,31	335.540.416,23	339.679.870,74
	Totale delle uscite D.C. Pensioni	2.214.250.324,83	187.945.424.572,22	187.468.641.505,29	5.385.619.407,03	180.886.172.829,27	180.699.407.492,59
	Riepilogo dei titoli D.C. Prestazioni a sostegno del reddito						
	TITOLO I	713.139.470,88	22.994.183.648,66	22.737.089.306,16	806.631.941,05	18.426.925.225,41	18.514.783.535,84
	TITOLO II	0,00	1.549.528,42	1.549.528,42	0,00	15.650.034,80	15.650.034,80
	TITOLO IV	100.006.904,33	5.532.608.460,57	5.462.146.563,41	102.084.090,06	4.880.665.843,55	4.882.743.029,28
	Totale delle uscite D.C. Prestazioni a sostegno del reddito	813.146.375,21	28.528.321.637,65	28.200.785.397,99	908.716.031,11	23.323.241.103,76	23.413.176.599,92
	Riepilogo dei titoli D.C. Risorse Umane						
	TITOLO I	264.122.363,99	1.883.408.555,07	1.883.912.840,09	224.093.534,84	1.943.880.905,82	1.894.927.471,84
	TITOLO II	58.331.483,49	418.391.957,52	428.279.205,03	60.555.486,97	410.216.049,71	408.205.445,76
	TITOLO IV	3.637.193,57	128.476.602,79	128.490.922,71	3.878.891,65	129.770.375,92	130.012.074,00
	Totale delle uscite D.C. Risorse Umane	326.091.041,05	2.430.277.115,38	2.440.682.767,83	288.527.913,26	2.483.867.331,45	2.433.144.991,60
	Riepilogo dei titoli D.C. Risorse strumentali						
	TITOLO I	633.317.753,67	1.726.557.415,76	1.584.423.960,80	580.002.817,29	1.564.297.133,51	1.472.586.834,15
	TITOLO II	362.844.511,34	1.490.156.809,36	1.368.920.153,55	277.790.878,94	231.232.205,76	144.245.450,26
	TITOLO IV	9.769.108,33	24.843,33	24.843,33	9.769.108,33	57.062,43	57.062,43
	Totale delle uscite D.C. Risorse strumentali	1.005.931.373,34	3.216.739.068,45	2.933.368.957,48	847.562.804,56	1.795.586.401,70	1.616.889.346,84
	Riepilogo dei titoli Altre strutture di Direzione Generale						
	TITOLO I	4.781.637.443,80	7.698.892.387,41	7.095.712.724,12	4.041.605.670,85	7.180.147.938,63	6.630.116.185,48
	TITOLO II	49.088.815.039,98	8.782.055.969,30	6.487.865.969,30	47.003.125.039,98	7.746.559.332,75	5.660.869.332,75
	TITOLO IV	5.275.336.024,32	27.774.173.875,24	27.421.093.942,50	5.387.373.220,87	24.608.422.705,68	24.720.459.902,23
	Totale delle uscite Altre strutture di Direzione Generale	59.145.788.508,10	44.255.122.231,95	40.984.672.635,92	56.432.103.931,50	39.535.129.977,06	37.011.445.400,46

Codice	Denominazione	ANNO FINANZIARIO 2009			ANNO FINANZIARIO 2008		
		RESIDUI	COMPETENZA (Impegni)	CASSA (Pagamenti)	RESIDUI	COMPETENZA (Impegni)	CASSA (Pagamenti)
[redacted]	Riepilogo delle Uscite per Titoli - D.C. Entrate, D.C. Pensioni, D.C. Prestazioni a sostegno del reddito, D.C. Risorse Umane, D.C. Risorse strumentali e Altre Strutture di Direzione Generale						
	TITOLO I	11.475.239.132,04	230.332.055.960,00	228.573.141.249,84	13.785.697.379,24	216.978.867.661,19	216.088.171.894,98
	TITOLO II	49.509.991.034,81	10.692.154.264,60	8.266.614.856,30	47.341.471.405,89	8.403.657.623,02	6.228.970.263,57
	TITOLO IV	7.782.932.566,06	35.185.109.880,11	34.799.587.561,69	7.876.946.240,13	31.587.509.154,35	31.538.155.498,98
[redacted]	TOTALE	68.768.162.732,91	276.209.320.004,71	271.639.343.667,83	69.004.115.025,26	256.970.034.438,56	253.855.297.657,53
	UPB 1 - D.C. Entrate	5.262.955.110,38	9.833.435.379,06	9.611.192.403,32	5.141.584.937,80	8.946.036.795,32	8.681.233.826,12
	UPB 2 - D.C. Pensioni	2.214.250.324,83	187.945.424.572,22	187.468.641.505,29	5.385.619.407,03	180.886.172.829,27	180.699.407.492,59
	UPB 3 - D.C. Prestazioni a sostegno del reddito	813.146.375,21	28.528.321.637,65	28.200.785.397,99	908.716.031,11	23.323.241.103,76	23.413.176.599,92
	UPB 4 - D.C. Risorse Umane	326.091.041,05	2.430.277.115,38	2.440.682.767,83	288.527.913,26	2.483.867.331,45	2.433.144.991,60
	UPB 5 - D.C. Risorse Strumentali	1.005.931.373,34	3.216.739.068,45	2.933.368.957,48	847.562.804,56	1.795.586.401,70	1.618.889.346,84
	UPB 8 - Altre strutture di Direzione Generale	59.145.788.508,10	44.255.122.231,95	40.984.672.635,92	56.432.103.931,50	39.535.129.977,06	37.011.445.490,46
	TOTALE USCITE	68.768.162.732,91	276.209.320.004,71	271.639.343.667,83	69.004.115.025,26	256.970.034.438,56	253.855.297.657,53

CONSUNTIVO 2009

RENDICONTO FINANZIARIO GESTIONALE

PAGINA BIANCA

Rendiconto Finanziario Gestionale 2009 - Parte I Entrate

Codice Capitolo ex DPR 97/2003	Denominazione Capitolo	Previsioni iniziali	Variazioni		Previsioni definitive	Somme accertate		Gestione dei residui			Gestione di cassa			Totale residui attivi al termine dell'esercizio
			In aumento	In diminuzione		Totale accertamenti	Differenze rispetto alle previsioni definitive	Iniziali	Variazioni	Totali	Previsioni definitive	Riscossioni	Differenze rispetto alle previsioni definitive	
	Avanzo di amministrazione					49.152.745.732,15								
	Fondo iniziale di cassa											40.362.215.599,56		
	UPB 1 - D.C. ENTRATE													
	1.1 - TITOLO I - ENTRATE CORRENTI													
	1.1.1 - ENTRATE CONTRIBUTIVE													
	1.1.1.01 - Aliquote contributive a carico dei datori di lavoro e/o degli iscritti													
1E1101001	CONTRIBUTI PER I LAVORATORI DIPENDENTI DA AZIENDE TENUTE ALLA PRESENTAZIONE DELLE DENUNCE RENDICONTO	129.555.416.031,34	0,00	38.656.131,12	129.516.749.900,22	116.797.926.761,57	-12.718.823.138,65	29.221.045.356,22	-1.219.341.088,57	28.001.704.267,65	118.668.078.721,73	113.825.455.664,23	-2.960.623.057,50	31.174.175.354,94
1E1101002	CONTRIBUTI PER I LAVORATORI DOMESTICI	565.187.300,06	75.442.178,32	0,00	640.609.478,40	810.073.486,17	169.464.010,77	12.824.043,64	-124.878,66	12.699.464,98	640.609.478,40	810.540.584,65	169.931.106,25	12.332.359,52
1E1101003	CONTRIBUTI PER GLI OPERAI AGRICOLI DIPENDENTI E PER I MEZZADRI E COLONI REINSERITI NELLA AGO	1.122.102.748,25	305.554.007,82	0,00	1.427.656.753,07	1.359.771.804,74	-67.884.948,33	4.045.184.420,08	-417.068.247,52	3.628.116.172,57	1.221.129.901,16	1.260.725.632,24	39.595.731,08	3.727.162.345,10
1E1101004	CONTRIBUTI PER I LAVORATORI ADDETTI AI PUBBLICI SERVIZI DI TRASPORTO	0,00	0,00	0,00	0,00	1.870,08	1.870,08	22.986.815,98	0,00	22.986.815,98	0,00	23.386,76	23.386,76	22.985.258,31
1E1101005	CONTRIBUTI PER I LAVORATORI ADDETTI AI PUBBLICI SERVIZI DI TELEFONIA	0,00	0,00	0,00	0,00	0,00	0,00	393.992,90	0,00	393.992,90	0,00	0,00	0,00	393.992,90
1E1101006	CONTRIBUTI PER I LAVORATORI DELL'ENEL E DELLE AZIENDE ELETTRICHE PRIVATE	0,00	0,00	0,00	0,00	0,00	0,00	102.848,87	0,00	102.848,87	0,00	0,00	0,00	102.848,87
1E1101007	CONTRIBUTI PER IL PERSONALE DI VOLO DIPENDENTE DA AZIENDE DI NAVIGAZIONE AEREA	0,00	0,00	0,00	0,00	17.870,77	17.870,77	1.803.983,16	0,00	1.803.983,16	0,00	17.870,77	17.870,77	1.803.983,16
1E1101009	CONTRIBUTI DEL CLERO SECOLARE E DEI MINISTRI DI CULTO DELLE CONFESSIONI DIVERSE DALLA CATTOLICA	30.597.012,20	0,00	245.027,20	30.351.975,00	31.590.247,04	1.238.272,04	17.374.308,48	0,00	17.374.308,48	30.370.884,48	29.073.691,19	-1.297.193,29	19.890.865,42
1E1101010	CONTRIBUTI OBBLIGATORI PER PERSONALE DI ISTITUTO	429.074.146,00	0,00	33.730.146,00	395.344.000,00	398.048.156,22	2.704.156,22	0,00	0,00	0,00	395.344.000,00	398.048.156,22	2.704.156,22	0,00
1E1101016	CONTRIBUTI PROVENIENTI TRAMITE LE CASSE MARITTIME (MALATTIA, AGG. DI MALATTIA, MATERNITÀ E GESCAL)	29.699.304,59	0,00	19.654.567,95	10.044.736,64	28.482.546,29	18.447.809,65	19.079.337,20	-409.201,09	18.670.136,11	10.044.736,64	29.911.059,82	19.866.323,09	17.261.622,71
1E1101020	CONTRIBUTI PER LAVORATORI MARITTIMI IMBARCATI SU NAVI ESTERE E CONTRIBUTI PER LAVORATORI MARITTIMI RELATIVI A PERIODI FINO AL 31/12/ 1979	32.740.000,00	926.921,00	0,00	33.666.921,00	33.879.763,59	212.842,59	0,00	0,00	0,00	33.666.921,00	33.879.763,59	212.842,59	0,00
1E1101021	CONTRIBUTI PER I LAVORATORI MARITTIMI IMBARCATI SU NAVI MINORI E GALLEGGIANTI RELATIVI A PERIODI FINO AL 31/12/1979	0,00	0,00	0,00	0,00	1.800,00	1.800,00	1.062,72	0,00	1.062,72	0,00	1.800,00	1.800,00	1.062,72
1E1101022	CONTRIBUTI DEI COLTIVATORI DIRETTI, MEZZADRI E COLONI	901.340.853,00	0,00	17.422.558,06	883.918.324,94	911.581.228,73	27.662.900,79	1.379.140.963,50	-23.649.006,74	1.346.582.954,76	751.330.576,00	835.799.870,92	84.469.294,92	1.422.354.308,50
1E1101023	CONTRIBUTI DEGLI ARTIGIANI	8.324.271.838,00	0,00	296.692.187,51	8.027.579.650,49	7.872.591.738,93	-154.987.911,56	7.420.308.504,08	-218.723.044,90	7.201.585.459,18	6.961.087.177,52	6.822.267.593,54	-38.819.583,98	8.251.909.804,58
1E1101024	CONTRIBUTI DEGLI ESERCENTI ATTIVITÀ COMMERCIALI	8.917.916.089,00	0,00	311.810.944,16	8.606.305.244,84	8.492.957.388,18	-113.347.859,66	8.181.806.869,02	-282.251.260,25	7.899.555.608,77	7.397.701.641,00	7.218.670.681,55	-179.030.979,45	9.173.842.302,40
1E1101025	CONTRIBUTI DEI PESCATORI AUTONOMI	2.076.000,00	207.000,00	0,00	2.283.000,00	2.923.462,20	640.462,20	0,00	0,00	0,00	2.283.000,00	2.923.462,20	640.462,20	0,00
1E1101026	CONTRIBUTI SOCIALI DI MALATTIA DEI LIBERI PROFESSIONISTI	0,00	0,00	0,00	0,00	795.643,13	795.643,13	56.485.844,73	0,00	56.485.844,73	0,00	795.643,13	795.643,13	56.485.844,73
1E1101035	CONTRIBUTI PER PRESTAZIONI DEL SERVIZIO SANITARIO NAZIONALE DOVUTI DALLE AZIENDE ART. 11 DEL DL N. 502/1992	15.000.000,00	0,00	0,00	15.000.000,00	3.904.212,48	-11.095.787,52	1.327.300.881,32	0,00	1.327.300.881,32	15.000.000,00	32.404.051,84	17.404.051,84	1.256.801.041,96
1E1101043	CONTRIBUTI PER LA TUTELA PREVIDENZIALE DEI SOGGETTI CHE ESERCITANO PER PROFESSIONE ABITUALE, ANCORCHÉ NON ESCLUSIVA, ATTIVITÀ DI LAV ORO AUTONOMO EX ART. 49, COMMA 1 DEL TUIR APPROVATO CON DPR N. 917/1986 E ALTRE ATTIVITÀ DI CUI ALL'ART. 2, COMMA 26, LEGGE N. 335/1 995	7.402.000.000,00	0,00	801.000.000,00	6.601.000.000,00	6.722.199.714,97	121.199.714,97	0,00	0,00	0,00	6.601.000.000,00	6.591.716.013,62	-9.283.986,38	130.481.701,35
1E1101045	CONTRIBUTI DOVUTI DAGLI ARTIGIANI E DAGLI ESERCENTI ATTIVITÀ COMMERCIALI AFFERENTI A PERIODI REGOLARIZZATI A SEGUITO DEL CONCORDATO PER ADESIONE DI CUI ALL'ART. 20 DELLA LEGGE N. 724/1994	0,00	0,00	0,00	0,00	12.756,00	12.756,00	0,00	0,00	0,00	0,00	12.756,00	12.756,00	0,00
1E1101047	CONTRIBUTO STRAORDINARIO A CARICO DEI DATORI DI LAVORO GIÀ ISCRITTI AL SOPPRESSO FONDO DI PREVIDENZA PER I DIPENDENTI DELL'ENEL E DE LLE AZIENDE ELETTRICHE PRIVATE - ART. 41, C. 2, LETT. A) DELLA LEGGE N. 488/99	0,00	0,00	0,00	0,00	317.622,57	317.622,57	29.630.176,68	0,00	29.630.176,68	0,00	19.842,72	19.842,72	29.627.958,72
1E1101048	CONTRIBUTO A CARICO DEI DATORI DI LAVORO GIÀ ISCRITTI AL SOPPRESSO FONDO DI PREVIDENZA PER IL PERSONALE ADDETTO AI PUBBLICI SERVIZI DI TELEFONIA - ART. 41, C. 2, LETT. B) DELLA LEGGE N. 488/1999	0,00	0,00	0,00	0,00	0,00	0,00	1.025.763,52	0,00	1.025.763,52	0,00	0,00	0,00	1.025.763,52
1E1101071	CONTRIBUTI, RISERVE E VALORI CAPITALI PROVENIENTI DA ENTI E ORGANISMI ESTERI EXTRA-COMUNITARI	32.412.187,81	8.467.088,50	0,00	40.879.275,81	32.610.712,26	-8.268.563,26	0,00	0,00	0,00	40.879.275,81	32.610.712,26	-8.268.563,26	0,00

Codice Capitolo ex. DPR 97/2003	Denominazione Capitolo	Previsioni iniziali	Variazioni		Previsioni definitive	Somme accertate		Gestione dei residui			Gestione di cassa			Totale residui attivi al termine dell'esercizio
			In aumento	In diminuzione		Totale accertamenti	Differenza rispetto alle previsioni definitive	Iniziali	Variazioni	Totali	Previsioni definitive	Riscossioni	Differenza rispetto alle previsioni definitive	
1E1101099	CONTRIBUTI DIVERSI (CONTRIBUTI PER GLI ALLIEVI DEGLI ISTITUTI MAUTO, CONTRIBUTI ACCREDITATI SENZA APPLICAZIONI DI MARCHE, CONTRIBUTI EX ART. 80, LEGGE N. 88/7/84 SU INTEGRAZIONI SALARIALI EROGATE DIRETTAMENTE PER PERIODI PREGRESSI, CONTRIBUTI TBC PER I MAESTRI ELEMENTARI E DIRETTORI DIDATTICI)	316.000,00	0,00	0,00	316.000,00	7.844.839,18	7.528.839,18	8.562.160,01	0,00	8.562.160,01	341.441,96	8.174.456,84	8.137.014,88	7.682.512,26
	Totale 1.1.1.01 - Aliquote contributive a carico dei datori di lavoro e/o degli iscritti	**148.380.129.828,47**	**398.587.195,44**	**1.519.821.484,00**	**147.231.695.268,11**	**143.807.823.694,94**	**-3.724.171.878,07**	**51.734.156.855,35**	**-2.161.465.438,70**	**49.574.691.416,65**	**140.888.868.766,44**	**137.733.614.708,94**	**-2.863.243.848,90**	**55.348.680.280,15**
	1.1.1.02 - Quote di partecipazione degli iscritti all'onere di specifiche gestioni													
1E1102001	CONTRIBUTI DEI PROSECUTORI VOLONTARI DELLE ASSICURAZIONI SOCIALI OBBLIGATORIE	236.072.440,00	0,00	11.704.118,00	224.368.322,00	221.107.835,50	-2.260.486,50	0,00	0,00	0,00	223.368.326,00	221.107.839,50	-2.260.486,50	0,00
1E1102002	CONTRIBUTI DEGLI ISCRITTI ALL'ASSICURAZIONE FACOLTATIVA	242.823,00	0,00	108.461,00	134.362,00	280.612,00	146.250,00	0,00	0,00	0,00	134.362,00	280.612,00	146.250,00	0,00
1E1102003	CONTRIBUTI PER MUTUALITA PENSIONI ALLE CASALINGHE	1.100.000,00	0,00	70.000,00	1.030.000,00	997.852,37	-37.147,63	0,00	0,00	0,00	1.065.000,00	997.852,37	-37.147,63	0,00
1E1102008	CONTRIB. PER PRESTAZ. SERVIZIO SANITARIO NAZIONALE DOVUTI DA LAVORATORI E DA PENSIONATI SU REDDITI DIV. DA LAVORO DIPENDENTE E DA PE NSIONE	0,00	0,00	0,00	0,00	23.461,68	23.461,68	0,00	0,00	0,00	0,00	23.461,68	23.461,68	0,00
	Totale 1.1.1.02 - Quote di partecipazione degli iscritti all'onere di specifiche gestioni	**238.445.263,00**	**0,00**	**11.882.579,00**	**224.557.687,00**	**222.409.761,55**	**-2.147.921,44**	**0,00**	**0,00**	**0,00**	**224.567.687,00**	**222.409.761,55**	**-2.147.921,44**	**0,00**
	1.1.2 - ENTRATE DERIVANTI DA TRASFERIMENTI CORRENTI													
	1.1.2.04 - Trasferimenti da parte dalle Regioni													
1E1204001	CONTRIBUTI DELLE REGIONI PER LA COPERTURA ASSICURATIVA DEGLI APPRENDISTI ARTIGIANI OCCUPATI NEI TERRITORI DELLE REGIONI A STATUTO OR DINARIO - ART. 16, LEGGE N. 845/1978	0,00	0,00	0,00	0,00	0,00	0,00	881.831.174,84	0,00	881.831.174,84	0,00	0,00	0,00	881.831.174,84
1E1204006	CONTRIBUTI VOLONTARI VERSATI PER CONTO DEGLI ASSICURATI DALLA REGIONE SICILIA AI SENSI DELL'ART. 6 DELLA LEGGE REGIONALE N. 42/1975 E SUCCESSIVE MODIFICAZIONI ED INTEGRAZIONI	3.200.000,00	0,00	200.000,00	3.000.000,00	2.491.345,23	-508.654,77	0,00	0,00	0,00	3.000.000,00	2.491.345,23	-508.654,77	0,00
	Totale 1.1.2.04 - Trasferimenti da parte dalle Regioni	**3.200.000,00**	**0,00**	**200.000,00**	**3.000.000,00**	**2.491.345,23**	**-508.654,77**	**881.831.174,84**	**0,00**	**881.831.174,84**	**3.000.000,00**	**2.491.345,23**	**-508.654,77**	**881.831.174,84**
	1.1.2.06 - Trasferimenti da parte di altri Enti del settore pubblico													
1E1206006	CONTRIBUTO DI SOLIDARIETA A CARICO DI ALTRI ENTI AI SENSI DELL'ART. 25 DELLA LEGGE N. 41/1986	11.800.000,00	550.000,00	0,00	12.000.000,00	11.338.358,55	-661.641,45	0,00	0,00	0,00	12.000.000,00	11.338.358,55	-661.641,45	0,00
	Totale 1.1.2.06 - Trasferimenti da parte di altri Enti del settore pubblico	**11.800.000,00**	**550.000,00**	**0,00**	**12.000.000,00**	**11.338.358,55**	**-661.641,45**	**0,00**	**0,00**	**0,00**	**12.000.000,00**	**11.338.358,55**	**-661.641,45**	**0,00**

Codice Capitolo ex DPR 97/2003	Denominazione Capitolo	Previsioni iniziali	Variazioni		Previsioni definitive	Somma accertate		Gestione dei residui			Gestione di cassa			Totale residui attivi al termine dell'esercizio
			in aumento	in diminuzione		Totale accertamenti	Differenza rispetto alle previsioni definitive	iniziali	Variazioni	Totali	Previsioni definitive	Riscossioni	Differenze rispetto alle previsioni definitive	
	1.1.3 - ALTRE ENTRATE													
	1.1.3.07 - Entrate derivanti dalla vendita di beni e dalla prestazione di servizi													
1E1307004	RIMBORSI SPESE RELATIVE A RISCOSSIONE CONTRIBUTI E ALTRI SERVIZI SVOLTI PER CONTO DI ENTI E ORGANISMI VARI	10.070.007,00	1.200.000,00	0,00	11.270.007,00	14.121.640,99	2.851.633,99	52.110.987,20	0,00	52.110.987,20	10.380.994,20	8.576.527,72	-1.804.466,48	57.656.000,47
1E1307013	PROVENTI DERIVANTI DALL'ATTIVITÀ DI GESTIONE E DI RISCOSSIONE DEI CREDITI CONTRIBUTIVI CEDUTI AI SENSI DELL'ART. 13, LEGGE N. 448/19 98 COME MODIFICATO DALL'ART. 1, DL N. 308/1999 CONVERTITO NELLA LEGGE N. 402/1999	17.551.645,68	0,00	0,00	17.551.645,68	16.910.196,11	-641.449,57	0,00	0,00	0,00	17.551.645,68	16.910.196,11	-641.449,57	0,00
	Totale 1.1.3.07 - Entrate derivanti dalla vendita di beni e dalla prestazione di servizi	27.621.652,68	1.200.000,00	0,00	28.821.652,68	31.031.837,10	2.210.184,42	52.110.987,20	0,00	52.110.987,20	27.932.639,88	25.486.823,83	-2.445.816,05	57.656.000,47
	1.1.3.09 - Poste correttive e compensative di spese correnti													
1E1309010	RECUPERO DI CONTRIBUTI AI DATORI DI LAVORO CHE ASSUMONO PERSONALE IN ATTUAZIONE DEL PIANO STRAORDINARIO OCCUPAZIONE GIOVANILE - L. 1 03/1986	0,00	0,00	0,00	0,00	1.014,63	1.014,63	0,00	0,00	0,00	0,00	1.014,63	1.014,63	0,00
1E1309012	RECUPERO DI SGRAVI CONTRIBUTIVI E DI ALTRE AGEVOLAZIONI CONTRIBUTIVE PER EVENTI CALAMITOSI E PER INTERVENTI A SOSTEGNO DELL'OCCUPAZIONE E DI SPECIFICI SETTORI PRODUTTIVI	0,00	0,00	0,00	0,00	6.540.469,13	6.540.469,13	0,00	0,00	0,00	0,00	6.540.469,13	6.540.469,13	0,00
	Totale 1.1.3.09 - Poste correttive e compensative di spese correnti	0,00	0,00	0,00	0,00	6.541.483,76	6.541.483,76	0,00	0,00	0,00	0,00	6.541.483,76	6.541.483,76	0,00
	1.1.3.10 - Entrate non classificabili in altre voci													
1E1310002	SANZIONI CIVILI AMMINISTRATIVE, MULTE E AMMENDE	365.282.187,18	0,00	16.761.300,18	348.520.887,00	402.153.386,25	53.582.499,25	1.599.017.810,70	23.506.569,75	1.575.511.240,95	327.138.899,22	309.247.182,10	-17.891.717,12	1.666.387.454,10
1E1310003	INTERESSI PER LA RISCOSSIONE DILAZIONATA O DIFFERITA DEI CONTRIBUTI	18.838.913,17	17.341.086,83	0,00	36.170.000,00	24.533.851,22	-11.636.148,78	28.248,45	0,00	28.248,45	36.198.248,45	24.533.851,22	-11.662.396,23	28.248,45
	Totale 1.1.3.10 - Entrate non classificabili in altre voci	384.081.100,35	17.341.086,83	16.761.300,18	384.720.887,00	426.687.237,47	41.946.350,47	1.599.044.057,15	-23.506.580,75	1.575.537.496,40	363.335.145,67	333.781.033,32	-29.554.112,35	1.666.423.700,55
	TOTALE ENTRATE CORRENTI D.C. ENTRATE	149.022.977.844,80	409.526.292,47	1.547.818.348,18	147.884.785.485,79	144.288.090.811,71	-3.678.794.673,08	54.678.943.974,54	-2.154.972.060,45	51.803.971.874,09	141.217.682.227,96	138.336.660.819,09	-2.882.021.708,90	57.788.311.168,79
	1.4 - TITOLO IV - PARTITE DI GIRO													
	1.4.1 - ENTRATE AVENTI NATURA DI PARTITE DI GIRO													
	1.4.1.22 - Entrate aventi natura di partite di giro													
1E4122008	CONTRIBUTI ASSOCIATIVI RISCOSSI PER CONTO DELLE ORGANIZZAZIONI SINDACALI	213.841.832,70	0,00	3.733.314,57	210.108.518,13	217.254.571,25	7.146.053,12	0,00	0,00	0,00	210.108.518,13	217.254.571,25	7.146.053,12	0,00
1E4122009	CONTRIBUTI RISCOSSI PER CONTO DI ALTRI ENTI	49.181.157,84	10.764.080,12	0,00	59.885.238,00	70.660.418,20	10.775.180,20	3.148.276,50	-83.279,80	3.064.996,70	59.233.353,70	70.145.044,86	10.911.691,16	3.500.370,10
1E4122026	CONTRIBUTI PER LAVORATORI AGRICOLI (SUBORDINATI E AUTONOMI) RISCOSSI PER CONTO DELL'INAIL	854.184.383,38	68.844.233,56	0,00	673.028.566,57	836.464.870,49	-36.563.716,43	1.663.323.713,58	-143.304.049,78	1.520.019.663,91	672.212.993,08	656.585.820,45	-15.627.062,63	1.569.918.713,95
1E4122027	CONTRIBUTI ASSOCIATIVI, INTEGRATIVI E DI ASSISTENZA CONTRATTUALE RISCOSSI PER CONTO DELLE ORGANIZZAZIONI SINDACALI DEL SETTORE AGRICOLO	48.632.033,00	0,00	0,00	48.632.033,00	84.067.395,13	35.435.362,13	0,00	0,00	0,00	48.632.033,00	84.067.395,13	35.435.362,13	0,00
1E4122035	RISCOSSIONI PER CONTO DELLA SOCIETÀ CESSIONARIA DI SOMME RELATIVE A CREDITI CONTRIBUTIVI CEDUTI AI SENSI DELL'ART. 13 DELLA LEGGE N. 448/98 COME RISULTA MODIFICATO DALL'ART. 1 DEL DL N. 308/99 CONVERTITO NELLA LEGGE N. 402/99	400.000.000,00	0,00	0,00	400.000.000,00	387.192.156,81	-12.807.843,19	0,00	0,00	0,00	400.000.000,00	387.192.156,81	-12.807.843,19	0,00
1E4122036	RIMBORSO DA PARTE DELL'INAIL DEGLI ONERI FINANZIARI DERIVANTI DALLA CESSIONE DI CREDITI CONTRIBUTIVI DI CUI ALL'ART. 13, LEGGE N. 44 8/98 COME RISULTA MODIFICATO DALL'ART. 1, DL N. 308/99 E LEGGE N. 402/1999	4.400.134,30	0,00	240.031,72	4.160.102,62	4.310.588,27	150.485,65	58.263.106,03	0,00	58.263.106,03	0,00	0,00	0,00	62.573.693,30
1E4122039	RECUPERO A CARICO DELL'INAIL DEL RIMBORSO DI CONTRIBUTI RELATIVI AI LAVORATORI AGRICOLI DIPENDENTI E AUTONOMI)	0,00	0,00	0,00	0,00	3.933.863,00	3.933.863,00	33.561.916,96	0,00	33.561.916,96	0,00	629.958,20	629.958,20	38.885.819,96
	Totale 1.4.1.22 - Entrate aventi natura di partite di giro	1.320.239.511,29	79.548.313,68	3.973.346,30	1.395.814.478,97	1.483.883.863,16	8.069.384,48	1.758.317.011,13	-143.387.329,44	1.614.948.681,69	1.290.206.847,91	1.315.854.947,64	25.648.099,73	1.792.978.597,20
	TOTALE PARTITE DI GIRO D.C. ENTRATE	1.320.239.511,29	79.548.313,68	3.973.346,30	1.395.814.478,67	1.483.883.863,16	8.069.384,48	1.758.317.011,13	-143.387.329,44	1.614.948.681,69	1.290.206.847,91	1.315.854.947,64	25.648.099,73	1.792.978.597,20
	Totale Entrate - UPB 1 - D.C. ENTRATE	159.343.217.055,79	489.176.596,15	1.551.793.686,48	149.280.609.965,48	145.011.584.474,96	-3.868.726.498,60	56.837.260.985,67	-2.328.339.329,89	53.508.920.755,78	142.807.889.075,90	139.651.515.466,73	-3.868.373.609,17	59.469.289.783,91

Codice Capitolo ex DPR 97/2003	Denominazione Capitolo	Previsioni iniziali	Variazioni		Previsioni definitive	Somme accertate		Gestione dei residui			Gestione di cassa			Totale residui attivi al termine dell'esercizio
			in aumento	in diminuzione		Totale accertamenti	Differenza rispetto alle previsioni definitive	Iniziali	Variazioni	Totali	Previsioni definitive	Riscossioni	Differenza rispetto alle previsioni definitive	
	RB 2 - D.C. PENSIONI													
	2.1 - TITOLO I - ENTRATE CORRENTI													
	2.1.1 - ENTRATE CONTRIBUTIVE													
	2.1.1.01 - Aliquote contributive a carico dei datori di lavoro e/o degli iscritti													
2E1101012	VALORI CAPITALI E INTERESSI PER LA COPERTURA DEGLI ONERI A CARICO DELLE GESTIONI PENSIONISTICHE, DERIVANTI DALL'APPLICAZIONE DELLE LEGGI N. 336/1970 E N. 824/1971 (QUOTA DELLO STATO)	5.000,00	0,00	0,00	5.000,00	546.402,78	541.402,78	26.486.502,96	-33.460,91	26.452.042,05	237.664,45	545.296,72	310.632,27	25.452.154,06
2E1101030	CONTRIBUTO DOVUTO DALLE AZIENDE A COPERTURA DEGLI ONERI DERIVANTI DAL RICONOSCIMENTO DELLA MAGGIORE ANZIANITÀ CONTRIBUTIVA E DALLE RATE DI PENSIONAMENTO ANTICIPATO RELATIVAMENTE AI RAPPORTI DI LAVORO CESSATI DAL 1° MARZO 1989 ART. 4, COMMA 5, DL N. 337/1988	0,00	0,00	0,00	0,00	0,00	0,00	8.894.968,22	0,00	8.894.968,22	0,00	106.807,23	106.807,23	8.788.060,99
2E1101031	CONTRIBUTI DELLE AZIENDE A COPERTURA DEGLI ONERI DERIVANTI DAL RICONOSCIMENTO DELLA MAGGIORE ANZIANITÀ CONTRIBUTIVA E DALLE RATE DI PENSIONAMENTO ANTICIPATO AI SENSI DELL'ART. 27, COMMA 5, LEGGE N. 223/1991	0,00	0,00	0,00	0,00	0,00	0,00	8.343.381,51	0,00	8.343.381,51	0,00	1.546,58	1.546,58	8.341.834,93
2E1101032	CONTRIBUTI DELLE AZIENDE A COPERTURA DEGLI ONERI DERIVANTI DAL RICONOSCIMENTO DELLA MAGGIORE ANZIANITÀ CONTRIBUTIVA E DALLE RATE DI PENSIONAMENTO ANTICIPATO AI SENSI DELL'ART. 29 DELLA LEGGE N. 223/1991	0,00	0,00	0,00	0,00	0,00	0,00	11.364.956,07	0,00	11.364.956,07	0,00	211.233,04	211.233,04	11.153.723,03
2E1101033	CONTRIBUTI DELLE AZIENDE A COPERTURA DEGLI ONERI DERIVANTI DAL RICONOSCIMENTO DELLA MAGGIORE ANZIANITÀ CONTRIBUTIVA E DALLE RATE DI PENSIONAMENTO ANTICIPATO AI SENSI DELL'ART. 1, COMMA 122, DEL N. 364/1992 CONVERTITO NELLA LEGGE N. 438/1992	0,00	0,00	0,00	0,00	0,00	0,00	20.518.428,67	0,00	20.518.428,67	0,00	68.282,18	68.282,18	20.750.146,49
2E1101034	CONTRIBUTI DELLE AZIENDE A COPERTURA DEGLI ONERI DERIVANTI DAL RICONOSCIMENTO DELLA MAGGIORE ANZIANITÀ CONTRIBUTIVA E DALLE RATE DI PENSIONAMENTO ANTICIPATO AI SENSI DELL'ART. 13, COMMA 10 DELLA LEGGE N. 257/1992	0,00	0,00	0,00	0,00	0,00	0,00	248.068,25	0,00	248.068,25	0,00	0,00	0,00	248.068,25
2E1101036	CONTRIBUTI DELL'ENTE E DELLE SOCIETÀ DEL GRUPPO A COPERTURA DEGLI ONERI DERIVANTI DAL RICONOSCIMENTO DELLA MAGGIORE ANZIANITÀ CONTRIBUTIVA E DALLE RATE DI PENSIONAMENTO ANTICIPATO AI SENSI DELL'ART. 9-TER, COMMA 5 DEL DL N. 148/1993 CONVERTITO NELLA LEGGE N. 236/19 93	0,00	0,00	0,00	0,00	0,00	0,00	459.907,04	0,00	459.907,04	0,00	0,00	0,00	459.907,04
2E1101037	CONTRIBUTI DELLE AZIENDE A COPERTURA DEGLI ONERI DERIVANTI DAL RICONOSCIMENTO DELLA MAGGIORE ANZIANITÀ CONTRIBUTIVA E DALLE RATE DI PENSIONAMENTO ANTICIPATO AI SENSI DELL'ART. 10, COMMA 7 DEL DL N. 299/1994 CONVERTITO NELLA LEGGE N. 451/1994	0,00	0,00	0,00	0,00	0,00	0,00	17.295.109,78	0,00	17.295.109,78	0,00	185.868,68	185.868,68	17.109.241,10
2E1101038	CONTRIBUTI DELLE AZIENDE DEL GRUPPO EFIM A COPERTURA DEGLI ONERI DERIVANTI DAL RICONOSCIMENTO DELLA MAGGIORE ANZIANITÀ CONTRIBUTIVA E DALLE RATE DI PENSIONAMENTO ANTICIPATO AI SENSI DELL'ART. 5, COMMA 6 DEL DL N. 510/1994	0,00	0,00	0,00	0,00	0,00	0,00	3.322.331,48	0,00	3.322.331,48	0,00	0,00	0,00	3.322.331,48
2E1101039	VALORI CAPITALI PER LA COSTITUZIONE DI UNA RISERVA MATEMATICA NEL FONDO DI PREVIDENZA PER IL PERSONALE ADDETTO AI PUBBLICI SERVIZI DI TELEFONIA AI SENSI DELL'ART. 5 DELLA LEGGE N. 58/1992	4.968.716,00	0,00	0,00	4.968.716,00	21.386.611,68	16.388.598,53	733.418.281,32	0,00	733.418.281,32	251.196.074,36	283.878.931,60	2.918.857,28	471.083.361,25
2E1101042	CONTRIBUTI DELLE AZIENDE ESERCENTI PUBBLICI SERVIZI DI TRASPORTO A COPERTURA DEGLI ONERI DERIVANTI DALLE RATE DI PENSIONAMENTO ANTICIPATO AI SENSI DELL'ART. 4, COMMI 4 E 6 DEL DL N. 803/1995	0,00	0,00	0,00	0,00	46.874,63	46.874,63	2.737.415,74	0,00	2.737.415,74	0,00	31.003,97	31.003,97	2.768.986,60
	Totale 2.1.1.01 - Aliquote contributive a carico dei datori di lavoro e/o degli iscritti	4.974.716,00	0,00	0,00	4.974.716,00	21.980.969,11	16.978.274,11	830.385.396,76	-33.460,91	830.352.935,85	251.387.788,81	284.511.957,10	3.423.288,38	687.492.870,74

Codice Capitolo ex DPR 97/2003	Denominazione Capitolo	Previsioni iniziali	Variazioni		Previsioni definitive	Somme accertate		Gestione dei residui			Gestione di cassa			Totale residui attivi al termine dell'esercizio
			in aumento	in diminuzione		Totale accertamenti	Differenze rispetto alle previsioni definitive	Iniziali	Variazioni	Totali	Previsioni definitive	Riscossioni	Differenze rispetto alle previsioni definitive	
	2.1.1.02 - Quote di partecipazione degli iscritti all'onere di specifiche gestioni													
2E1102004	RISERVE E VALORI CAPITALI DI RISCATTO VERSATI DAGLI ISCRITTI	183.471.154,00	3.145.689,12	0,00	186.616.853,12	224.895.753,10	38.278.899,98	0,00	0,00	0,00	186.616.853,12	224.895.753,10	38.278.899,98	0,00
2E1102005	PROVENTI DERIVANTI DAL DIVIETO DI CUMULO TRA PENSIONE E REDDITI DA LAVORO	51.449.967,00	0,00	26.594.189,00	24.855.778,00	164.853.060,66	139.997.282,66	0,00	0,00	0,00	24.855.778,00	164.853.060,66	139.997.282,66	0,00
2E1102014	CONTRIBUTO DI SOLIDARIETÀ SU PENSIONI DI IMPORTO SUPERIORE AL MASSIMALE DI CUI ALL'ART. 2, C. 18, LEGGE N. 335/95 - ART. 37, LEGGE N. 488/1999	55.842,36	0,00	42.040,66	13.801,70	33,00	-13.568,70	0,00	0,00	0,00	13.801,70	33,00	-13.568,70	0,00
2E1102015	CONTRIBUTI TRATTENUTI SU PENSIONI PERSONALE DIPENDENTE DA FERROVIE STATO A COPERTURA PERIODO NECESSARIO PER RAGGIUNGIMENTO LIMITE DI SERVIZIO	17.599,00	0,00	17.599,00	0,00	3.763,82	3.763,82	0,00	0,00	0,00	0,00	3.763,82	3.763,82	0,00
2E1102016	PROVENTI CONNESSI CON ESTENSIONE DEL REGIME DI TOTALE CUMULABILITÀ PENSIONE DI ANZIANITÀ CON REDDITI DA LAVORO - ART. 44, C. 2, L. 289/2002	0,00	0,00	0,00	0,00	183.248,16	183.248,16	0,00	0,00	0,00	0,00	183.248,16	183.248,16	0,00
2E1102017	PROVENTI A SANATORIA PERIODI DI TOTALE O PARZIALE INCUMULABILITÀ DLLA PENSIONE CON I REDDITI DA LAVORO - ART. 44, C. 3, LEGGE N. 289 /2002	0,00	0,00	0,00	0,00	5.723,86	5.723,86	0,00	0,00	0,00	0,00	5.723,86	5.723,86	0,00
	Totale 2.1.1.02 - Quote di partecipazione degli iscritti all'onere di specifiche gestioni	234.994.372,36	3.145.689,12	26.653.828,66	211.488.222,82	389.921.572,30	178.435.349,48	0,00	0,00	0,00	211.456.222,82	389.921.572,30	178.436.349,48	0,00
	2.1.2 - ENTRATE DERIVANTI DA TRASFERIMENTI CORRENTI													
	2.1.2.06 - Trasferimenti da parte di altri Enti del settore pubblico													
2E1206001	VALORI TRASFERITI DA ALTRI ENTI DI PREVIDENZA PER LA COPERTURA DI PERIODI ASSICURATIVI	580.316.185,00	20.482.723,00	0,00	600.798.908,00	454.013.838,83	53.214.730,83	81.602.188,10	0,00	81.602.188,10	398.227.054,22	449.366.495,81	54.139.441,59	56.249.366,82
2E1206003	VALORI CAPITALI PER COPERTURA DI TRATTAMENTI PENSIONISTICI GIÀ EROGATI DA FONDI INTEGRATIVI DI PREVIDENZA ESISTENTI PRESSO GLI ENTI DISCIOLTI	254.340.806,53	0,00	14.832.953,25	239.768.283,28	203.920.759,74	-35.787.493,54	3.109.278.800,82	0,00	3.109.278.800,82	0,00	0,00	0,00	3.313.199.580,36
	Totale 2.1.2.06 - Trasferimenti da parte di altri Enti del settore pubblico	834.656.991,53	20.482.723,00	14.832.953,25	840.567.191,28	657.934.598,57	17.427.237,09	3.190.880.988,72	0,00	3.190.880.988,72	398.227.054,22	449.366.495,81	54.139.441,59	3.369.448.869,28
	2.1.3 - ALTRE ENTRATE													
	2.1.3.07 - Entrate derivanti dalla vendita di beni e dalla prestazione di servizi													
2E1307004	RIMBORSI SPESE PER L'EROGAZIONE DI PRESTAZIONI PENSIONISTICHE E ALTRI SERVIZI SVOLTI PER CONTO DI ENTI E ORGANISMI VARI	6.800.000,00	0,00	0,00	6.800.000,00	15.735.207,15	8.935.207,15	29.432.865,68	0,00	29.432.865,68	6.232.685,68	5.544.438,18	-688.226,50	39.623.433,83
	Totale 2.1.3.07 - Entrate derivanti dalla vendita di beni e dalla prestazione di servizi	6.800.000,00	0,00	0,00	6.800.000,00	15.735.207,15	8.935.207,15	29.432.865,68	0,00	29.432.865,68	6.232.685,68	5.544.438,18	-688.226,50	39.623.433,83
	2.1.3.09 - Poste correttive e compensative di spese correnti													
2E1306001	RECUPERO DI PRESTAZIONI PENSIONISTICHE	2.157.093.314,00	0,00	242.414.111,00	1.914.679.203,00	2.157.998.877,65	243.319.674,65	3.019.190.680,60	-214.880.538,97	2.804.810.141,63	1.861.688.271,54	1.738.118.206,11	-123.570.051,11	3.224.390.798,81
2E1309005	RIMBORSI DA ORGANISMI ESTERI DI PRESTAZIONI PENSIONISTICHE EROGATE IN REGIME DI CONVENZIONE INTERNAZIONALE	0,00	0,00	0,00	0,00	985,68	985,68	11.352,90	0,00	11.352,90	0,00	985,68	985,68	11.352,90
	Totale 2.1.3.09 - Poste correttive e compensative di spese correnti	2.157.093.314,00	0,00	242.414.111,00	1.914.679.203,00	2.157.998.885,37	243.320.660,37	3.019.202.033,50	-214.880.538,97	2.804.821.494,53	1.861.688.271,54	1.738.119.206,11	-123.569.065,43	3.224.402.151,71
	2.1.3.10 - Entrate non classificabili in altre voci													
2E1310004	INTERESSI PER LA RISCOSSIONE DILAZIONATA DEI CREDITI VERSO ALTRI ENTI PER VALORI CAPITALI RELATIVI ALLA COPERTURA DEGLI ONERI DERIVANTI DALL'APPLICAZIONE DELLE LEGGI N. 336/1970 E N. 824/1971	25.675,00	8.325,00	0,00	35.000,00	24.664,37	-10.335,63	0,00	0,00	0,00	35.000,00	24.664,37	-10.335,63	0,00
2E1310009	VALORI CAPITALI E SOMME CONNESSE RELATIVI A ONERI PER ASSEGNI DI INVALIDITÀ E PENSIONI DI INABILITÀ A SEGUITO DELL'AZIONE DI SURROGA ZIONE AI SENSI DELL'ART. 14, LEGGE N. 222/1984	5.606.314,09	254.685,91	0,00	5.860.000,00	5.982.994,33	92.994,33	0,00	0,00	0,00	5.860.000,00	5.982.994,33	92.994,33	0,00
2E1310010	INTERESSI PER LA RISCOSSIONE DILAZIONATA DEI VALORI CAPITALI RELATIVI ALLA COSTITUZIONE DI UN'UNICA POSIZIONE ASSICURATIVA NEL FONDO DI PREVIDENZA PER IL PERSONALE ADDETTO AI PUBBLICI SERVIZI DI TELEFONIA AI SENSI DELL'ART. 5 DELLA LEGGE N. 58/1992	34.332.688,18	0,00	0,00	34.332.688,18	34.953.148,09	620.459,91	0,00	0,00	0,00	34.332.688,18	34.953.148,09	620.459,91	0,00
2E1310014	INTERESSI PER LA RISCOSSIONE DILAZIONATA DEI PROVENTI DI CUI ALL'ART. 44, C. 2 E 3 DELLA LEGGE N. 289/2002	0,00	0,00	0,00	0,00	4.853,47	4.853,47	0,00	0,00	0,00	0,00	4.853,47	4.853,47	0,00
	Totale 2.1.3.10 - Entrate non classificabili in altre voci	39.963.677,27	264.010,91	0,00	40.227.688,18	40.935.660,26	707.972,08	0,00	0,00	0,00	40.227.688,18	40.935.660,26	707.972,08	0,00
	TOTALE ENTRATE CORRENTI D.C. PENSIONI	3.078.483.879,14	23.892.423,03	283.700.892,91	2.818.674.990,26	3.264.477.696,86	466.802.706,26	7.089.802.866,68	-214.713.989,88	6.855.168.085,78	2.795.249.671,24	2.888.668.430,84	112.448.759,60	7.238.967.325,90

Codice Capitolo ex DPR 97/2003	Denominazione Capitolo	Previsioni iniziali	Variazioni		Previsioni definitive	Somme accertate		Gestione dei residui			Gestione di cassa			Totale residui attivi al termine dell'esercizio
			in aumento	in diminuzione		Totale accertamenti	Differenza rispetto alle previsioni definitive	Iniziali	Variazioni	Totali	Previsioni definitive	Riscossioni	Differenza rispetto alle previsioni definitive	
	2.4 - TITOLO IV - PARTITE DI GIRO													
	2.4.1 - ENTRATE AVENTI NATURA DI PARTITE DI GIRO													
	2.4.1.22 - Entrate aventi natura di partite di giro													
2541220008	RITENUTE EX ONPI SU PENSIONI PER CONTO DELLO STATO ART. 1 DUODECIES, LEGGE N. 841/1978	2.144.970,00	0,00	79.880,00	2.065.090,00	2.065.090,16	0,16	0,00	0,00	0,00	2.065.090,00	2.065.090,16	0,16	0,00
2541220007	RITENUTE SU PENSIONI DI CONTRIBUTI ASSOCIATIVI PER CONTO DELLE ORGANIZZAZIONI SINDACALI	344.536.912,00	0,00	5.088.360,00	339.448.547,00	343.870.344,91	4.421.389,91	0,00	0,00	0,00	339.449.647,00	343.870.346,91	4.421.389,91	0,00
2541220009	RITENUTE SU PENSIONI DEL CONTRIBUTO INPDAP PER L'ACCESSO ALLE PRESTAZIONI CREDITIZIE DI CUI ALL'ART. 3 DEL D.M. 7 MARZO 2007, N. 45	0,00	18.000,00	0,00	18.000,00	6.297,90	-11.702,10	0,00	0,00	0,00	18.000,00	6.297,90	-11.702,10	0,00
2541220014	RIMBORSO DI SPESE PER ACCERTAMENTI MEDICO-LEGALI (ART. 1, COMMA 1, DPR 23/12/1978, N. 834) E DI CONTROLLO ALLI ASSISTITI E COMPENSI PER ACCERTAMENTI SPECIALISTICI ESTERNI) ANTICIPATE PER CONTO DELL'INPS ALS	400,00	0,00	0,00	400,00	0,00	-400,00	441,75	0,00	441,75	441,75	441,75	0,00	0,00
	Totale 2.4.1.22 - Entrate aventi natura di partite di giro	346.681.187,00	18.088,00	5.168.240,00	341.525.037,00	348.942.334,97	4.418.298,97	441,75	0,00	441,75	341.525.978,75	345.943.674,75	4.418.698,03	0,00
	TOTALE PARTITE DI GIRO D.C. PENSIONI	346.681.187,00	18.088,00	5.168.240,00	341.525.037,00	348.942.334,97	4.418.298,97	441,75	0,00	441,75	341.525.978,75	346.942.674,75	4.416.698,03	0,00
	Totale Entrate - PB 2 - D.C. PENSIONI	3.425.184.287,16	23.962.423,33	258.865.752,91	3.189.280.927,25	3.630.419.326,59	470.210.998,31	7.069.902.507,41	-214.713.599,85	6.855.188.907,63	3.157.775.648,99	3.294.641.187,62	116.865.457,83	7.238.957.325,58

Codice Capitolo ex DPR 97/2003	Denominazione Capitolo	Previsioni iniziali	Variazioni		Previsioni definitive	Somme accertate		Gestione dei residui			Gestione di cassa			Totale residui attivi al termine dell'esercizio
			In aumento	In diminuzione		Totale accertamenti	Differenze rispetto alle previsioni definitive	Iniziali	Variazioni	Totali	Previsioni definitive	Riscossioni	Differenze rispetto alle previsioni definitive	
	PB.3 D.C. PRESTAZIONI A SOSTEGNO DEL REDDITO													
	3.1 - TITOLO I - ENTRATE CORRENTI													
	3.1.1 - ENTRATE CONTRIBUTIVE													
	3.1.1.01 - Aliquote contributive a carico dei datori di lavoro e/o degli iscritti													
3E1101015	CONTRIBUTI A CARICO DI AZIENDE PER FINANZIAMENTO DEL TRATTAMENTO SPECIALE DI DISOCCUPAZIONE AI SENSI DELL'ART. 9, LETT. B), LEGGE N. 115/1968	0,00	0,00	0,00	0,00	102.396,67	102.396,67	0,00	0,00	0,00	0,00	102.396,67	102.396,67	0,00
3E1101017	RSA VERSO I DATORI DI LAVORO PER SOMME EROGATE (ART. 5, C. 3, L. 297/1982) A FAVORE ISCRITTI AI FONDI DI PREVIDENZA DAZIERI ED ESATTORIALI	0,00	0,00	0,00	0,00	0,00	0,00	6.249,41	0,00	6.249,41	0,00	0,00	0,00	6.249,41
3E1101027	CONTRIBUTO ADDIZIONALE EX ART. 12, LEGGE N. 164/1975 ED EX ART. 8, LEGGE N. 427/75 SU INTEGRAZIONI SALARIALI ORDINARIE E STRAORDINARIE EROGATE DIRETTAMENTE AI LAVORATORI O RIMBORSATE AD AZIENDE SOSPESE O CESSATE	3.991.300,00	1.469.800,00	0,00	5.461.100,00	15.234.960,37	9.773.860,37	29.436.319,09	-36.282,57	29.402.066,52	3.138.120,09	5.884.718,44	2.746.598,35	38.752.306,46
3E1101030	CONTRIBUTO A CARICO DI AZIENDE PER FINANZIAMENTO DELL'INDENNITÀ DI MOBILITÀ AI SENSI DELL'ART. 5, C. 4, LEGGE N. 223/1991	149.267.800,00	59.473.235,00	0,00	208.740.235,00	201.190.912,87	-7.549.322,13	63.960.127,71	-3.723.129,35	60.256.998,36	199.671.775,71	186.074.573,64	-13.597.202,07	75.373.338,51
3E1101040	CONTRIBUTO ADDIZIONALE SUL TRATTAMENTO SOSTITUTIVO DELLA RETRIBUZIONE AI LAVORATORI AGRICOLI PER RICONVERSIONE E RISTRUTTURAZIONE AZIENDALE DI CUI ALL'ART. 21, COMMA 3 DELLA LEGGE N. 223/1991	0,00	0,00	0,00	0,00	0,00	0,00	564,21	0,00	564,21	0,00	0,00	0,00	564,21
3E1101048	CONTRIBUTI DELLE AZIENDE A COPERTURA DEGLI ONERI PER INDENNITÀ DI MOBILITÀ RELATIVI A PERIODI ECCEDENTI LA MOBILITÀ ORDINARIA - ART. 4, C. 27 DEL DL N. 510/1996 CONVERTITO NELLA LEGG N. 608/96 E SUCCESSIVE INTEGRAZIONI	79.000.000,00	0,00	38.000.000,00	41.000.000,00	21.204.868,22	-19.795.131,78	139.838.615,84	0,00	139.838.615,84	44.173.226,84	16.665.530,65	-28.507.696,19	142.178.963,21
3E1101050	CONTRIBUTO STRAORDINARIO DELLE IMPRESE DEL CREDITO A COPERTURA DEGLI ASSEGNI STRAORDINARI PER IL SOSTEGNO DEL REDDITO DI CUI ALL'ART . 5, C. 1, LETT. B) DEL DI N. 158/2000 - ART. 6, C. 3 DEL DI N. 158/2000	271.113.000,00	199.793.090,27	0,00	470.906.090,27	474.381.911,50	3.475.821,23	1.849.025,86	0,00	1.849.025,86	472.855.116,13	474.482.117,26	1.627.001,13	1.846.820,10
3E1101051	CONTRIBUTO STRAORDINARIO DELLE IMPRESE DEL CREDITO COOPERATIVO A COPERTURA DEGLI ASSEGNI STRAORDINARI PER IL SOSTEGNO DEL REDDITO DI CUI ALL'ART. 5, C. 1, LETT. B) DEL DI N. 157/2000 - ART. 6, C. 3 DEL DI N. 157/2000	1.383.000,00	222.000,00	0,00	1.605.000,00	1.831.478,58	226.478,58	7.267,14	0,00	7.267,14	1.612.267,14	1.830.882,27	218.615,13	7.863,45
3E1101053	CONTRIBUTO STRAORDINARIO DOVUTO DALL'ETÀ A COPERTURA DELLE PRESTAZIONI (ASSEGNI STRAORDINARI PER IL SOSTEGNO DEL REDITO, BONUS E COPERTURA ASSICURATIVA) DI CUI ALL'ART. 5, C. 1 DEL DI N. 86/2002 - ART. 6, C. 1, LETT. B) DEL DI N. 86/2002	3.564.065,00	0,00	7.846,46	3.956.218,54	4.231.544,85	275.326,31	0,00	0,00	0,00	3.956.218,54	4.231.544,85	275.326,31	0,00
3E1101055	CONTRIBUTO STRAORDINARIO DOVUTO DA "POSTE ITALIANE S.P.A." A COPERTURA DEGLI ASSEGNI STRAORDINARI PER IL SOSTEGNO DEL REDDITO DI CUI ALL'ART. 5, COMMA 1, LETT. B), DEL D.I. N. 178/2005 - ART. 6, COMMA 3, DEL D.I. N. 178/2005	36.188.500,00	0,00	3.688.500,00	32.500.000,00	54.345.158,14	21.845.158,14	0,00	0,00	0,00	32.500.000,00	54.345.158,14	21.845.158,14	0,00
	Totale 3.1.1.01 - Aliquote contributive a carico dei datori di lavoro e/o degli iscritti	**544.886.665,00**	**260.958.125,27**	**41.676.346,46**	**764.168.443,81**	**772.523.231,20**	**8.354.787,39**	**235.818.169,25**	**-3.759.389,92**	**231.258.788,34**	**767.904.724,45**	**745.816.822,12**	**-12.287.862,33**	**258.185.897,42**
	3.1.1.02 - Quote di partecipazione degli iscritti all'onere di specifiche gestioni													
3E1102006	QUOTE DI PARTECIPAZIONE DEGLI ISCRITTI ALL'ONERE PER IL TRATTAMENTO DI FINE RAPPORTO AI SENSI DELL'ART. 3, ULTIMO COMMA, LEGGE N. 29 7/1982	2.075.578,00	0,00	411.133,00	1.664.445,00	2.034.959,09	370.514,09	0,00	0,00	0,00	1.664.445,00	2.034.959,09	370.514,09	0,00
3E1102018	CONTRIBUTO DI SOLIDARIETA' SU PRESTAZIONI DI DISOCCUPAZIONE AI LAVORATORI AGRICOLI - ART. 1, COMMA 67, DELLA LEGGE N. 247/2007	115.000.000,00	0,00	0,00	115.000.000,00	109.535.533,98	-5.464.366,02	0,00	0,00	0,00	115.000.000,00	109.535.533,98	-5.464.366,02	0,00
	Totale 3.1.1.02 - Quote di partecipazione degli iscritti all'onere di specifiche gestioni	**117.075.578,00**	**0,00**	**411.133,00**	**116.664.445,00**	**111.570.593,07**	**-5.093.851,93**	**0,00**	**0,00**	**0,00**	**116.664.445,00**	**111.570.593,07**	**-5.093.851,93**	**0,00**

Codice Capitolo ex DPR 97/2003	Denominazione Capitolo	Previsioni iniziali	Variazioni		Previsioni definitive	Somme accertate		Gestione dei residui			Gestione di cassa			Totale residui attivi al termine dell'esercizio
			In aumento	In diminuzione		Totale accertamenti	Differenza rispetto alle previsioni definitive	Iniziali	Variazioni	Totali	Previsioni definitive	Riscossioni	Differenza rispetto alle previsioni definitive	
	3.1.2 - ENTRATE DERIVANTI DA TRASFERIMENTI CORRENTI													
	3.1.2.04 - Trasferimenti da parte delle Regioni													
3E1204006	RIMBORSO DA PARTE DELLE REGIONI DELLE SPESE PER ASSISTENZA INTEGRATIVA E PER LA CHEMIO-PROFILASSI ANTITUBERCOLARE - ART. 52, LEGGE N. 833/78	0,00	0,00	0,00	0,00	0,00	0,00	34.913,14	0,00	34.913,14	0,00	0,00	0,00	34.913,14
3E1204009	RIMBORSO DA PARTE DELLE REGIONI UMBRIA E MARCHE DEGLI ONERI PER LA COPERTURA FIGURATIVA DEI PERIODI DI GODIMENTO DELL'INDENNITÀ A FAVORE DEI LAVORATORI DEI COMUNI COLPITI DAL SISMA DEL SETTEMBRE 1997 - ART. 3, COMMA 3-QUATER DEL DL N. 132/1999 CONVERTITO NELLA LEGGE N. 226/1999	0,00	0,00	0,00	0,00	0,00	0,00	1.251.114,33	0,00	1.251.114,33	0,00	0,00	0,00	1.251.114,33
	Totale 3.1.2.04 - Trasferimenti da parte delle Regioni	**0,00**	**0,00**	**0,00**	**0,00**	**0,00**	**0,00**	**1.286.027,47**	**0,00**	**1.286.027,47**	**0,00**	**0,00**	**0,00**	**1.286.027,47**
	3.1.2.06 - Trasferimenti da parte di altri Enti del settore pubblico													
3E1206004	RIMBORSO DA PARTE DELLE USL DELLE SPESE PER LA PREVENZIONE E CURA DELL'INVALIDITÀ (QUOTA RELATIVA ALLE PRESTAZIONI TERAPEUTICHE FRUITE DAI BENEFICIARI PRESSO GLI STABILIMENTI TERMALI IN GESTIONE DIRETTA) E CONNESSE QUOTE DI SPESE GENERALI	0,00	0,00	0,00	0,00	0,00	0,00	10.851,90	0,00	10.851,90	0,00	0,00	0,00	10.851,90
	Totale 3.1.2.06 - Trasferimenti da parte di altri Enti del settore pubblico	**0,00**	**0,00**	**0,00**	**0,00**	**0,00**	**0,00**	**10.851,90**	**0,00**	**10.851,90**	**0,00**	**0,00**	**0,00**	**10.851,90**
	3.1.3 - ALTRE ENTRATE													
	3.1.3.07 - Entrate derivanti dalla vendita di beni e dalla prestazione di servizi													
3E1307004	RIMBORSI DI SPESE RELATIVE ALL'EROGAZIONE DI PRESTAZIONI A SOSTEGNO DEL REDDITO E ALTRI SERVIZI SVOLTI PER CONTO DI ENTI E ORGANISMI VARI	1.200.000,00	0,00	1.200.000,00	0,00	0,00	0,00	0,00	0,00	0,00	0,00	0,00	0,00	0,00
3E1307005	RETTE PREGRESSE DI DEGENZA RELATIVE ALLA CESSATA GESTIONE DELLE CASE DI CURA DELL'ISTITUTO	0,00	0,00	0,00	0,00	0,00	0,00	1.329.094,30	0,00	1.329.094,30	0,00	0,00	0,00	1.329.094,30
	Totale 3.1.3.07 - Entrate derivanti dalla vendita di beni e dalla prestazione di servizi	**1.200.000,00**	**0,00**	**1.200.000,00**	**0,00**	**0,00**	**0,00**	**1.329.094,30**	**0,00**	**1.329.094,30**	**0,00**	**0,00**	**0,00**	**1.329.094,30**
	3.1.3.09 - Poste correttive e compensative di spese correnti													
3E1309001	RECUPERO DI PRESTAZIONI A SOSTEGNO DEL REDDITO	475.071.372,63	18.775.894,37	0,00	493.847.267,00	531.669.457,52	37.812.190,52	338.812.340,77	-13.282.888,52	325.549.371,95	493.847.935,70	492.310.088,10	-1.537.848,60	364.858.740,77
3E1309005	RIMBORSI DA ORGANISMI ESTERI DI PRESTAZIONI A SOSTEGNO DEL REDDITO EROGATE IN REGIME DI CONVENZIONE INTERNAZIONALE	5.000.000,00	0,00	0,00	5.000.000,00	2.279.080,96	-2.720.919,04	2.823.929,10	0,00	2.823.929,10	5.000.000,00	2.214.908,68	-2.785.091,32	2.888.103,40
3E1309007	RECUPERO DI PROVVIDENZE EROGATE A FAVORE DELLE POPOLAZIONI COLPITE DA EVENTI CALAMITOSI	0,00	0,00	0,00	0,00	239.200,00	239.200,00	0,00	0,00	0,00	0,00	238.200,00	238.200,00	0,00
	Totale 3.1.3.09 - Poste correttive e compensative di spese correnti	**480.071.372,63**	**18.775.894,37**	**0,00**	**498.847.267,00**	**534.177.738,48**	**35.330.471,48**	**341.636.269,87**	**-13.282.888,52**	**328.373.301,05**	**498.847.935,70**	**494.764.196,78**	**-4.083.739,92**	**367.746.844,17**
	3.1.3.10 - Entrate non classificabili in altre voci													
3E1310017	CONTRIBUTO PER IL FINANZIAMENTO DEL FONDO SPECIALE PER IL SOSTEGNO DEL REDDITO, DELL'OCCUPAZIONE E DELLA RICONVERSIONE E RIQUALIFICAZIONE DEL PERSONALE DEL SETTORE DEL TRASPORTO AEREO - ART. 6 QUATER, C. 2, DL N. 7/2005 CONVERTITO IN LEGGE N. 43/2005	55.000.000,00	95.000.000,00	0,00	150.000.000,00	177.756.917,09	27.756.917,09	0,00	0,00	0,00	150.000.000,00	177.756.917,09	27.756.917,09	0,00
	Totale 3.1.3.10 - Entrate non classificabili in altre voci	**55.000.000,00**	**95.000.000,00**	**0,00**	**150.000.000,00**	**177.756.917,09**	**27.756.917,09**	**0,00**	**0,00**	**0,00**	**150.000.000,00**	**177.756.917,09**	**27.756.917,09**	**0,00**
	TOTALE ENTRATE CORRENTI D.C. PRESTAZIONI A SOSTEGNO DEL REDDITO	**1.188.233.816,63**	**374.734.619,84**	**43.307.479,46**	**1.829.660.365,81**	**1.896.025.488,24**	**66.348.124,43**	**579.280.412,80**	**-17.022.349,74**	**562.258.063,06**	**1.823.417.195,16**	**1.829.706.628,04**	**6.291.432,88**	**628.577.916,26**

Codice Capitolo ex DPR 97/2003	Denominazione Capitolo	Previsioni iniziali	Variazioni		Previsioni definitive	Somme accertate		Gestione dei residui			Gestione di cassa			Totale residui attivi al termine dell'esercizio
			In aumento	In diminuzione		Totale accertamenti	Differenza rispetto alle previsioni definitive	Iniziali	Variazioni	Totali	Previsioni definitive	Riscossioni	Differenza rispetto alle previsioni definitive	
	3.2 - TITOLO II - ENTRATE IN CONTO CAPITALE													
	3.2.1 - ENTRATE PER ALIENAZIONE DI BENI PATRIMONIALI E RISCOSSIONE DI CREDITI													
	3.2.1.14 - Riscossione dei crediti													
3E2114004	RISCOSSIONE DEL CREDITO PER ANTICIPAZIONI CONCESSE ALLA GESTIONE COMMISSARIALE DEI SERVIZI SANITARI DELL'INPS	0,00	0,00	0,00	0,00	0,00	0,00	3.089.534,32	0,00	3.089.534,32	0,00	0,00	0,00	3.089.534,32
3E2114008	RISCOSSIONE DELLE ANTICIPAZIONI SUL TRATTAMENTO DI FINE RAPPORTO ISCRITTI AI FONDI SPECIALI DI PREVIDENZA LEGGE N. 297/1982	15.916.107,00	0,00	11.974.622,58	3.941.484,42	1.767.062,23	-2.167.407,19	0,00	0,00	0,00	3.941.484,42	1.767.062,23	-2.167.407,19	0,00
3E2114012	RISCOSSIONE DI CREDITI PER ANTICIPI DIMPOSTA SUL TRATTAMENTO DI FINE RAPPORTO DEGLI ISCRITTI AL FONDO DI PREVIDENZA PER GLI IMPIEGATI DELLO STATO E DEGLI ENTI DI CUI ALL'ART. 7, C. 1 D.L. N. 79/1997 CONVERTITO NELLA LEGGE N. 249/1984	0,00	0,00	0,00	0,00	849.188,47	849.188,47	0,00	0,00	0,00	0,00	849.188,47	849.188,47	0,00
	Totale 3.2.1.14 - Riscossione dei crediti	15.916.107,00	0,00	11.974.622,58	3.941.484,42	2.856.270,70	-1.318.218,72	3.089.534,32	0,00	3.089.534,32	3.941.484,42	2.856.270,70	-1.318.213,72	3.089.534,32
	TOTALE ENTRATE IN CONTO CAPITALE/D.C. PRESTAZIONI A SOSTEGNO DEL REDDITO	15.916.107,00	0,00	11.974.622,58	3.941.484,42	2.856.270,70	-1.318.213,72	3.089.534,32	0,00	3.089.534,32	3.941.484,42	2.856.270,70	-1.318.213,72	3.089.534,32
	3.4 - TITOLO IV - PARTITE DI GIRO													
	3.4.1 - ENTRATE AVENTI NATURA DI PARTITE DI GIRO													
	3.4.1.22 - Entrate aventi natura di partite di giro													
3E4122007	RITENUTE SUI PRESTAZIONI ECONOMICHE ITEMPORANEE DI CONTRIBUTI ASSOCIATIVI PER CONTO DELLE ORGANIZZAZIONI SINDACALI	57.475.616,00	4.686.310,41	0,00	62.161.926,41	69.333.065,06	7.164.147,65	0,00	0,00	0,00	62.161.926,41	69.333.065,06	7.164.147,65	0,00
3E4122011	ANTICIPAZIONI E RIMESSE PER PAGAMENTO DI PRESTAZIONI PER CONTO DI ALTRI ENTI	5.085.103.256,48	0,00	76.676.578,83	4.961.426.670,65	5.443.275.377,53	481.848.687,88	72.055.192,20	0,00	72.055.192,20	4.961.426.870,85	5.477.280.766,50	485.888.075,64	84.054.814,21
3E4122013	CORRISPETTIVO DI PRESTAZIONI SANITARIE RECUPERATE PER CONTO DEL SERVIZIO SANITARIO NAZIONALE	1.800,00	0,00	1.800,00	0,00	0,00	0,00	0,00	0,00	0,00	0,00	0,00	0,00	0,00
3E4122010	SOMME RELATIVE A PRESTAZIONI SANITARIE RECUPERATE PER CONTO DELLE ISTITUZIONI ESTERE	200,00	0,00	200,00	0,00	0,00	0,00	0,00	0,00	0,00	0,00	0,00	0,00	0,00
	Totale 3.4.1.22 - Entrate aventi natura di partite di giro	5.117.578.572,48	4.686.310,41	76.678.378,83	5.023.588.597,06	5.512.608.465,59	489.012.868,53	72.055.192,20	0,00	72.055.192,20	5.023.588.797,26	5.546.613.831,56	497.033.223,29	84.054.814,21
	TOTALE PARTITE DI GIRO/D.C. PRESTAZIONI A SOSTEGNO DEL REDDITO	5.117.578.572,48	4.686.310,41	76.678.378,83	5.043.586.615,27	5.532.608.480,87	489.012.846,30	72.055.192,20	0,00	72.055.192,20	5.043.586.615,27	5.546.628.538,66	497.033.223,39	84.054.814,21
	Totale Entrate - PB 3 - D.C. PRESTAZIONI A SOSTEGNO DEL REDDITO	8.331.731.495,12	379.428.398,05	133.940.378,67	8.677.220.455,59	7.131.243.211,51	554.022.788,01	654.026.139,32	-17.022.349,74	637.403.789,58	8.570.957.204,84	7.072.943.737,39	591.985.532,46	696.783.283,79

Codice Capitolo ex DPR 97/2003	Denominazione Capitolo	Previsioni iniziali	Variazioni		Previsioni definitive	Somme accertate		Gestione dei residui			Gestione di cassa			Totale residui attivi al termine dell'esercizio
			In aumento	In diminuzione		Totale accertamenti	Differenza rispetto alle previsioni definitive	Iniziali	Variazioni	Totali	Previsioni definitive	Riscossioni	Differenza rispetto alle previsioni definitive	
	PB 4 - D.C. RISORSE UMANE													
	4.1 - TITOLO I - ENTRATE CORRENTI													
	4.1.1 - ENTRATE CONTRIBUTIVE													
	4.1.1.01 - Aliquote contributive a carico dei datori di lavoro e/o degli iscritti													
4E1101011	CONTRIBUTI DEL FONDO ORFANI DEL PERSONALE DELL'ISTITUTO	280.500,00	0,00	0,00	280.500,00	235.830,72	-33.669,28	0,00	0,00	0,00	280.500,00	235.830,72	-33.669,28	0,00
4E1101044	CONTRIBUTI E VALORI DI RISCATTO DEL FONDO DI PREVIDENZA PER IL PERSONALE A RAPPORTO D'IMPIEGO	22.000,00	50.000,00	0,00	72.000,00	22.004,55	-32.995,45	0,00	0,00	0,00	72.000,00	22.004,55	-32.995,45	0,00
	Totale 4.1.1.01 - Aliquote contributive a carico dei datori di lavoro e/o degli iscritti	284.500,00	50.000,00	0,00	334.500,00	247.835,27	-86.664,73	0,00	0,00	0,00	334.500,00	247.835,27	-86.664,73	0,00
	4.1.1.02 - Quote di partecipazione degli iscritti all'onere di specifiche gestioni													
4E1102012	CONTRIBUTO DI SOLIDARIETÀ SULLE PRESTAZIONI INTEGRATIVE DELL'ASSICURAZIONE GENERALE OBBLIGATORIA GIÀ A CARICO DEL SOPPRESSO FONDO DI PREVIDENZA PER IL PERSONALE A RAPPORTO D'IMPIEGO - ART. 64, C. 5 DELLA LEGGE N. 144/1999	3.577.309,50	0,00	71.487,08	3.505.822,00	4.003.066,98	97.874,98	0,00	0,00	0,00	3.505.822,00	4.003.066,98	97.874,98	0,00
4E1102013	CONTRIBUTO DI SOLIDARIETÀ SULLE PRESTAZIONI INTEGRATIVE DELL'ASSICURAZIONE GENERALE OBBLIGATORIA GIÀ A CARICO DELLA SOPPRESSA GESTIONE SPECIALE EX ART. 75 DEL DPR N. 761/79 - ART. 64, C. 5 DELLA LEGGE N. 144/1999	1.262.988,00	0,00	0,00	1.262.988,00	1.334.268,98	61.320,98	0,00	0,00	0,00	1.262.988,00	1.334.268,98	61.320,98	0,00
4E1102018	DELL'ASSICURAZIONE GENERALE OBBLIGATORIA DEL PERSONALE IN QUIESCENZA DELLA SOPPRESSA SPORTASS - ART. 64, COMMA 5, DELLA LEGGE N. 144/1999	0,00	2.800,42	0,00	2.800,42	3.537,16	1.636,74	0,00	0,00	0,00	2.800,42	3.537,16	1.636,74	0,00
	Totale 4.1.1.02 - Quote di partecipazione degli iscritti all'onere di specifiche gestioni	5.268.276,08	2.800,42	71.487,08	5.191.284,42	5.341.521,10	160.232,68	0,00	0,00	0,00	5.191.284,42	5.341.521,10	160.232,68	0,00
	4.1.2 - ENTRATE DERIVANTI DA TRASFERIMENTI CORRENTI													
	4.1.2.06 - Trasferimenti da parte di altri Enti del settore pubblico													
4E1206011	VALORI TRASFERITI AL FONDO PREVIDENZA PERSONALE A RAPPORTO D'IMPIEGO DA PARTE DI ALTRI FONDI DI PREVIDENZA PER COPERTURA DI PERIODI ASSICURATIVI	0,00	0,00	0,00	0,00	0,00	0,00	17.556.334,67	0,00	17.556.334,67	0,00	0,00	0,00	17.556.334,67
4E1206016	QUOTA DI INDENNITÀ BUONUSCITA E TRATTAMENTO FINE RAPPORTO MATURATA DAL PERSONALE DI ALTRI ENTI TRASFERITO ALL'ISTITUTO	5.458.863,00	0,00	43.963,93	5.415.899,07	7.412.407,27	1.996.509,20	0,00	0,00	0,00	5.415.899,07	7.412.407,27	1.996.509,20	0,00
	Totale 4.1.2.06 - Trasferimenti da parte di altri Enti del settore pubblico	5.458.863,08	0,00	43.963,93	5.415.899,07	7.412.407,27	1.996.509,20	17.556.334,67	0,00	17.556.334,67	5.415.899,07	7.412.407,27	1.996.509,20	17.556.334,67

Codice Capitolo ex DPR 97/2003	Denominazione Capitolo	Previsioni iniziali	Variazioni		Previsioni definitive	Somme accertate		Gestione dei residui			Gestione di cassa			Totale residui attivi al termine dell'esercizio
			in aumento	in diminuzione		Totale accertamenti	Differenza rispetto alle previsioni definitive	Iniziali	Variazioni	Totali	Previsioni definitive	Riscossioni	Differenze rispetto alle previsioni definitive	
	4.1.3 - ALTRE ENTRATE													
	4.1.3.07 - Entrate derivanti dalla vendita di beni e dalla prestazione di servizi													
4E1307008	PROVENTI DERIVANTI DA ATTIVITÀ LIBERO PROFESSIONALE SVOLTA DA MEDICI DIPENDENTI AI SENSI DELL'ART. 87 DEL DPR N. 270/1987	28.100,00	0,00	0,00	28.100,00	22.246,43	-5.853,57	13.750,52	0,00	13.750,52	28.200,60	21.892,43	-6.858,17	14.414,60
4E1307011	PROVENTI DERIVANTI DALL'ATTIVITÀ DI ISTRUTTORIA PER CONTO DELLO STATO DELLE DOMANDE PER INDENNIZZI AI CITTADINI E IMPRESE OPERANTI N EI TERRITORI DELLA EX JUGOSLAVIA, GIÀ SOGGETTI ALLA SOVRANITÀ ITALIANA, DI CUI ALLA LEGGE N. 137/2001, ART. 3, COMMA 22 E 23, LEGGE N. 350/2003	0,00	0,00	0,00	0,00	0,00	0,00	309.219,95	0,00	309.219,95	0,00	0,00	0,00	309.219,95
4E1307012	PROVENTI DERIVANTI DALL'ATTIVITÀ DI FORMAZIONE RICHIESTA PER IL PROPRIO PERSONALE DA ALTRE ORGANIZZAZIONI PUBBLICHE E PRIVATE	15.000,00	0,00	0,00	15.000,00	0,00	-15.000,00	870,00	0,00	870,00	15.000,00	870,00	-14.130,00	0,00
	Totale 4.1.3.07 - Entrate derivanti dalla vendita di beni e dalla prestazione di servizi	**43.100,00**	**0,00**	**0,00**	**43.100,00**	**22.246,43**	**-20.853,57**	**323.790,55**	**0,00**	**323.790,55**	**43.200,60**	**22.402,43**	**-20.798,17**	**323.634,55**
	4.1.3.08 - Redditi e proventi patrimoniali													
4E1308006	INTERESSI SU PRESTITI CONCESSI AL PERSONALE DIPENDENTE AI SENSI DELL'ART. 59, DPR N. 509/1979	9.000.000,00	0,00	0,00	9.000.000,00	7.183.623,19	-1.816.376,81	0,00	0,00	0,00	9.000.000,00	7.183.623,19	-1.816.376,81	0,00
4E1308007	INTERESSI SU MUTUI IPOTECARI CONCESSI A DIPENDENTI ISCRITTI AL FONDO DI PREVIDENZA DEL PERSONALE A RAPPORTO D'IMPIEGO	250.000,00	0,00	0,00	250.000,00	208.868,28	-41.101,72	7.620,46	0,00	7.620,46	251.020,46	210.427,47	-40.592,99	8.491,27
4E1308008	INTERESSI SUI MUTUI EDILIZI CONCESSI AL PERSONALE DIPENDENTE AI SENSI ART. 59 DEL DPR N. 509/1979	15.300.000,00	220.000,00	0,00	15.520.000,00	16.712.454,17	1.192.454,17	472.412,95	0,00	472.412,95	15.520.000,00	16.689.172,54	1.169.172,54	495.694,58
	Totale 4.1.3.08 - Redditi e proventi patrimoniali	**24.550.000,00**	**220.000,00**	**0,00**	**24.770.000,00**	**24.104.975,64**	**-665.024,36**	**479.433,41**	**0,00**	**479.433,41**	**24.771.020,46**	**24.083.223,20**	**-687.797,26**	**901.186,85**
	4.1.3.09 - Poste correttive e compensative di spese correnti													
4E1309002	RECUPERI E RIMBORSI DI SPESE AL PERSONALE	5.811.000,00	0,00	0,00	5.811.000,00	9.500.282,95	3.689.282,95	0,00	0,00	0,00	5.811.000,00	9.500.282,95	3.689.282,95	0,00
4E1309015	RECUPERO DI PRESTAZIONI DEL FONDO DI PREVIDENZA PER IL PERSONALE A RAPPORTO D'IMPIEGO	11.121.282,00	0,00	6.171.582,00	4.949.700,00	11.544.927,31	6.595.227,31	3.123.861,93	-832.897,00	2.290.964,93	5.173.581,93	10.674.093,40	5.500.531,47	3.161.696,84
4E1309018	RECUPERO SPESE PER SERVIZIO MENSA PER IL PERSONALE	7.280,00	0,00	0,00	7.280,00	38.206,41	30.926,41	0,00	0,00	0,00	7.280,00	38.206,41	30.926,41	0,00
4E1309020	RECUPERO DI SPESE PER L'EROGAZIONE DI BUONIPASTO AL PERSONALE DIPENDENTE	12.656.000,00	0,00	0,00	12.656.000,00	8.165.783,13	-4.490.216,87	0,00	0,00	0,00	12.656.000,00	8.165.783,13	-4.490.216,87	0,00
4E1309021	RECUPERO DI SPESE PER LA GESTIONE DI ASILI-NIDO PER I FIGLI DEI DIPENDENTI	180.000,00	0,00	0,00	180.000,00	0,00	-180.000,00	0,00	0,00	0,00	180.000,00	0,00	-180.000,00	0,00
	Totale 4.1.3.09 - Poste correttive e compensative di spese correnti	**29.775.572,00**	**0,00**	**6.171.582,00**	**23.603.980,00**	**29.249.199,80**	**5.645.219,80**	**3.123.861,93**	**-832.897,00**	**2.290.964,93**	**23.827.841,93**	**28.378.386,89**	**4.550.523,96**	**3.161.696,84**
	4.1.3.10 - Entrate non classificabili in altre voci													
4E1310001	ONORARI AVVOCATO, COMPETENZE PROCURATORE E COMPETENZE GIUDIZIALMENTE RISCOSSE DI PERTINENZA DEL PERSONALE APPARTENENTE AL RUOLO PROF ESSIONALE	10.100.000,00	0,00	0,00	10.100.000,00	8.500.893,93	-1.599.106,07	0,00	0,00	0,00	10.100.000,00	8.500.893,93	-1.599.106,07	0,00
4E1310011	ONORARI DI AVVOCATO, COMPETENZE DI PROCURATORE E COMPETENZE GIUDIZIALMENTE RISCOSSE DI PERTINENZA FONDO ORFANI DEL PERSONALE DI ISTI TUTO	1.100.000,00	0,00	0,00	1.100.000,00	944.543,77	-155.456,23	0,00	0,00	0,00	1.100.000,00	944.543,77	-155.456,23	0,00
4E1310013	COMPENSI DOVUTI DA TERZI PER INCARICHI CONFERITI A PERSONALE DIRIGENTE	150.000,00	0,00	0,00	150.000,00	206.556,12	56.556,12	0,00	0,00	0,00	150.000,00	206.556,12	56.556,12	0,00
4E1310016	RIVALSA VERSO LE AMMINISTRAZIONI LOCALI PER QUOTE DI TRATTAMENTO DI QUIESCENZA E DI TFR RELATIVE AL PERSONALE DIPENDENTE CHE RICOPRE CARICHE ELETTIVE	6.800,00	0,00	0,00	6.800,00	9.518,32	2.718,32	657,04	0,00	657,04	7.457,04	9.518,32	2.061,28	657,04
4E1310098	RISARCIMENTO PER DANNO ERARIALE	0,00	0,00	0,00	0,00	94.062,12	94.062,12	1.639.424,80	0,00	1.639.424,80	0,00	66.942,76	66.942,76	1.666.563,64
	Totale 4.1.3.10 - Entrate non classificabili in altre voci	**11.356.800,00**	**0,00**	**0,00**	**11.356.800,00**	**9.755.586,26**	**-1.601.203,74**	**1.640.081,84**	**0,00**	**1.640.081,84**	**11.357.457,04**	**9.728.496,92**	**-1.629.000,12**	**1.967.220,68**
	TOTALE ENTRATE CORRENTID.C. RISORSE UMANE	**78.730.129,00**	**272.906,42**	**6.287.062,93**	**78.715.968,49**	**78.133.881,77**	**5.418.315,28**	**23.126.782,18**	**-832.897,00**	**22.293.785,10**	**78.941.206,82**	**75.214.312,06**	**4.273.106,58**	**23.213.274,78**

Codice Capitolo ex DPR 97/2003	Denominazione Capitolo	Previsioni iniziali	Variazioni		Previsioni definitive	Somme accertate		Gestione dei residui			Gestione di cassa			Totale residui attivi al termine dell'esercizio
			In aumento	In diminuzione		Totale accertamenti	Differenza rispetto alle previsioni definitive	Iniziali	Variazioni	Totali	Previsioni definitive	Riscossioni	Differenza rispetto alle previsioni definitive	
	4.2 - TITOLO II - ENTRATE IN CONTO CAPITALE													
	4.2.1 - ENTRATE PER ALIENAZIONE DI BENI PATRIMONIALI E RISCOSSIONE DI CREDITI													
	4.2.1.14 - Riscossione dei crediti													
4E2114005	RISCOSSIONE PRESTITI (QUOTA CAPITALE) CONCESSI AL PERSONALE DIPENDENTE AI SENSI DELL'ART. 59 DEL DPR N. 509/1979	130.030.000,00	0,00	0,00	130.030.000,00	125.097.131,74	-4.967.131,74	0,00	0,00	0,00	130.030.000,00	125.097.131,74	-4.967.131,74	0,00
4E2114006	RISCOSSIONE DI MUTUI IPOTECARI (QUOTA CAPITALE) CONCESSI AI DIPENDENTI ISCRITTI AL FONDO DI PREVIDENZA DEL PERSONALE A RAPPORTO D'IMPIEGO	700.000,00	0,00	0,00	700.000,00	438.934,39	-261.065,61	9.291,16	0,00	9.291,16	568.761,16	307.304,44	-261.396,72	7.851,11
4E2114007	RISCOSSIONE MUTUI EDILIZI (Q. CAPITALE) CONCESSI AL PERSONALE DIPENDENTE AI SENSI DELL'ART. 59 DEL DPR N. 509/1979	30.600.000,00	0,00	0,00	30.600.000,00	28.814.382,40	-1.851.617,60	938.441,83	0,00	938.441,83	30.600.000,00	28.916.382,40	-1.851.617,60	933.441,83
	Totale 4.2.1.14 - Riscossione dei crediti	161.530.000,00	0,00	0,00	161.530.000,00	154.461.456,53	-2.821.488,53	948.883,09	0,00	948.883,09	161.528.761,16	154.452.839,64	-2.924.127,68	947.293,04
	TOTALE ENTRATE IN CONTO CAPITALE D.C. RISORSE UMANE	161.530.000,00	0,00	0,00	161.530.000,00	154.461.456,53	-2.821.488,53	948.883,09	0,00	948.883,09	161.528.761,16	154.452.839,64	-2.924.127,68	947.293,04
	4.4 - TITOLO IV - PARTITE DI GIRO													
	4.4.1 - ENTRATE AVENTI NATURA DI PARTITE DI GIRO													
	4.4.1.22 - Entrate aventi natura di partite di giro													
4E4122002	RITENUTE PREVIDENZIALI EFFETTUATE AL PERSONALE	155.000.000,00	0,00	0,00	155.000.000,00	120.118.631,78	-34.881.368,22	0,00	0,00	0,00	155.000.000,00	120.118.631,78	-34.881.368,22	0,00
4E4122003	ALTRE RITENUTE EFFETTUATE AL PERSONALE	10.485.447,00	0,00	877.221,00	9.608.226,00	8.348.038,71	-1.260.187,29	0,00	0,00	0,00	9.608.226,00	8.340.038,71	-1.268.187,29	0,00
4E4122004	RITENUTE PREVIDENZ.ENPAM EFFETTUATE AI MEDICI LIBERI PROFESSIONISTI CON INCARICO A CAPITOLATO	13.180,00	2.360,00	0,00	12.560,00	12.760,78	200,78	0,00	0,00	0,00	12.560,00	12.760,78	200,78	0,00
4E4122007	RITENUTE SU COMPENSI MEDICI A CAPITOLATO	300,00	0,00	50,00	250,00	225,55	-24,45	0,00	0,00	0,00	250,00	225,55	-24,45	0,00
	Totale 4.4.1.22 - Entrate aventi natura di partite di giro	165.498.927,00	2.360,00	877.271,00	164.620.976,00	128.478.882,78	-36.144.373,21	0,00	0,00	0,00	164.620.976,00	128.478.882,78	-36.144.373,21	0,00
	TOTALE PARTITE DI GIRO D.C. RISORSE UMANE	165.498.927,00	2.360,00	877.271,00	164.620.976,00	128.478.882,78	-36.144.373,21	0,00	0,00	0,00	164.620.976,00	128.478.882,78	-36.144.373,21	0,00
	Totale Entrata - PB 4 - D.C. RISORSE UMANE	493.784.029,00	274.850,43	7.184.333,93	386.874.542,49	389.691.943,17	-27.804.599,32	24.075.385,19	-833.897,90	23.242.184,19	397.890.183,85	348.143.743,85	-26.847.140,15	24.190.987,83

Codice Capitolo ex DPR 97/2003	Denominazione Capitolo	Previsioni iniziali	Variazioni		Previsioni definitive	Somme accertate		Gestione dei residui			Gestione di cassa			Totale residui attivi al termine dell'esercizio
			In aumento	In diminuzione		Totale accertamenti	Differenza rispetto alle previsioni definitive	Iniziali	Variazioni	Totali	Previsioni definitive	Riscossioni	Differenza rispetto alle previsioni definitive	
	FB1 - U.C. RISORSE STRUMENTALI													
	5.1 - TITOLO I - ENTRATE CORRENTI													
	5.1.3 - ALTRE ENTRATE													
	5.1.3.07 - Entrate derivanti dalla vendita di beni e dalla prestazione di servizi													
SE1307002	PROVENTI VARI PER LA GESTIONE DIRETTA DELLA CASA DI RIPOSO DI CAMIGLI	100.000,00	0,00	0,00	100.000,00	106.112,23	6.112,23	0,00	0,00	0,00	100.000,00	106.112,23	6.112,23	0,00
SE1307003	PROVENTI DERIVANTI DALLA VENDITA DI PUBBLICAZIONI DELL'ISTITUTO E DA INSERZIONI PUBBLICITARIE NELLE PUBBLICAZIONI MEDESIME	2.196,97	0,00	0,00	2.196,97	182.748,76	180.543,79	0,00	0,00	0,00	2.196,97	180.548,76	180.448,76	0,00
SE1307007	RIMBORSO SPESE PER VISITE DI CONTROLLO PER CONTO DEI DATORI DI LAVORO E ENTI PREVIDENZIALI ART. 6, COMMA 12 E 13, DL N. 463/1983 CONVERTITO NELLA LEGGE N. 638/1983	18.636.963,56	6.017.436,95	0,00	24.654.398,51	19.834.066,71	-4.820.331,71	11.865.551,35	-258.941,46	11.606.609,89	24.310.845,83	18.003.777,05	-6.306.972,80	13.335.842,66
SE1307009	CORRISPETTIVO PER L'ATTIVITÀ DI GESTIONE E DI VENDITA DEGLI IMMOBILI CEDUTI ALLA SCIP - SOCIETÀ CARTOLARIZZAZIONE IMMOBILI PUBBLICI SRL AI SENSI DELL'ART. 3 DEL DL N. 351/2001 CONVERTITO NELLA LEGGE N.410/2001	16.872.360,00	0,00	0,00	16.872.360,00	1.629.941,08	-15.242.418,92	87.315.255,00	0,00	87.315.255,00	16.872.360,00	3.065.897,54	-13.806.462,46	35.882.361,54
	Totale 5.1.3.07 - Entrate derivanti dalla vendita di beni e dalla prestazione di servizi	35.611.520,53	6.017.436,95	0,00	41.628.956,48	21.646.718,58	-19.763.243,23	99.680.806,35	-258.941,46	99.420.864,89	41.394.806,80	21.368.233,84	-19.826.573,06	85.918.344,15
	5.1.3.08 - Redditi e proventi patrimoniali													
SE1308001	AFFITTO DI IMMOBILI	3.444,71	0,00	0,00	3.444,71	21.647,22	18.202,46	54.015.153,40	-4.396,68	54.010.756,72	3.444,71	83.985,86	80.538,15	53.948.425,86
SE1308003	DIVIDENDI E ALTRI PROVENTI SU TITOLI AZIONARI E PARTECIPAZIONI	6.891.551,70	0,00	0,00	6.891.551,70	2.373.997,36	-3.717.554,34	0,00	0,00	0,00	6.891.551,70	2.973.997,36	-3.717.554,34	0,00
SE1308004	INTERESSI SUI MUTUI E SULLE ANNUALITÀ DI STATO	231.597,18	0,00	220.000,00	1.597,18	214.222,94	212.625,36	498.177,67	0,00	498.177,67	1.597,18	254.378,51	252.781,33	426.124,76
SE1308009	PROVENTI DERIVANTI DALLA GESTIONE DEL PATRIMONIO IMMOBILIARE DA REDDITO	7.644.000,00	0,00	65.509,67	7.578.490,33	17.226.538,08	9.648.047,75	18.818.635,03	0,00	18.818.635,03	7.578.490,33	10.671.312,98	3.092.822,65	25.171.850,18
	Totale 5.1.3.08 - Redditi e proventi patrimoniali	14.569.393,65	0,01	285.509,67	14.274.883,99	20.436.385,21	6.161.511,22	73.132.966,10	-4.396,68	73.128.569,42	14.274.883,99	14.013.698,71	-261.310,27	79.546.394,92
	5.1.3.09 - Poste correttive e compensative di spese correnti													
SE1309003	RECUPERO DI SPESE PER ACQUISTO DI BENI DI CONSUMO E DI SERVIZI	2.387.282,34	0,00	0,00	2.387.282,34	5.145.164,48	2.757.882,14	0,00	0,00	0,00	2.387.282,34	5.135.167,48	2.747.883,14	0,00
SE1309004	RECUPERO DI SPESE LEGALI	2.162.835,00	0,00	0,00	2.162.835,00	3.287.503,44	1.064.668,44	514,77	0,00	514,77	2.162.835,00	3.287.503,44	1.064.668,44	514,77
SE1309006	RECUPERO DI SPESE PER LA CONDUZIONE DEGLI STABILI DA REDDITO	0,00	0,00	0,00	0,00	35.548,87	35.548,87	8.412.042,14	-2.921,86	8.409.120,28	0,00	106.480,97	106.480,97	8.336.689,28
SE1309022	RECUPERO DEL CONTRIBUTO IN CONTESSI SUI MUTUI CONCESSI AI CONDUTTORI PER ACQUISTO IMMOBILI DELL'ISTITUTO ART. 8, COMMA 8, D.LGS N. 104/1996	0,00	0,00	0,00	0,00	720.027,18	720.027,18	0,00	0,00	0,00	0,00	720.027,18	720.027,18	0,00
	Totale 5.1.3.09 - Poste correttive e compensative di spese correnti	4.550.117,34	0,00	0,00	4.550.117,34	9.188.045,96	4.637.927,74	8.412.556,91	-2.921,86	8.409.635,05	4.550.117,34	9.251.184,06	4.701.034,74	8.337.204,05
	5.1.3.10 - Entrate non classificabili in altre voci													
SE1310008	RISA VERSO GLI AFFITTUARI PER LA QUOTA A LORO CARICO DEL TRATTAMENTO DI FINE RAPPORTO MATURATA NELL'ANNO DAI PORTIERI E DAI PULITORI DEGLI STABILI DA REDDITO	0,00	0,00	0,00	0,00	0,00	0,00	172.567,67	0,00	172.567,67	0,00	0,00	0,00	172.567,67
SE1310012	CONTRIBUTO DELLA COMUNITÀ EUROPEA AL FINANZIAMENTO DEI PROGETTI PER APPLICAZIONI TELEMATICHE DI INTERESSE COMUNITARIO	20.293,87	0,00	0,00	20.293,87	20.293,87	0,00	0,00	0,00	0,00	20.293,87	20.293,87	0,00	0,00
	Totale 5.1.3.10 - Entrate non classificabili in altre voci	20.293,87	0,00	0,00	20.293,87	20.293,87	0,00	172.567,67	0,00	172.567,67	20.293,87	20.293,87	0,00	172.567,67
	TOTALE ENTRATE CORRENTI D.C. RISORSE STRUMENTALI	54.742.339,41	6.017.436,91	285.509,68	60.474.266,74	51.480.448,42	-8.993.804,32	184.396.796,83	-267.259,80	184.129.497,03	60.138.602,86	44.633.251,68	-15.505.556,46	168.976.892,73

Codice Capitolo ex DPR 97/2003	Denominazione Capitolo	Previsioni iniziali	Variazioni		Previsioni definitive	Somme accertate		Gestione dei residui			Gestione di cassa			Totale residui attivi al termine dell'esercizio
			in aumento	in diminuzione		Totale accertamenti	Differenza rispetto alle previsioni definitive	Iniziali	Variazioni	Totali	Previsioni definitive	Riscossioni	Differenza rispetto alle previsioni definitive	
	5.2 - TITOLO II - ENTRATE IN CONTO CAPITALE													
	5.2.1 - ENTRATE PER ALIENAZIONE DI BENI PATRIMONIALI E RISCOSSIONE DI CREDITI													
	5.2.1.11 - Alienazione di immobili e diritti reali													
5E2111001	ALIENAZIONE DI IMMOBILI DA REDISTO	0,00	0,00	0,00	0,00	70.781.884,34	70.781.884,34	1.274.631.449,80	-127.588.614,36	1.147.142.835,34	0,00	1.212.777.489,80	1.212.777.489,80	5.148.760,14
	Totale 5.2.1.11 - Alienazione di immobili e diritti reali	0,00	0,00	0,00	0,00	70.781.884,34	70.781.884,34	1.274.631.449,80	-127.588.614,36	1.147.142.835,34	0,00	1.212.777.489,80	1.212.777.489,80	5.148.760,14
	5.2.1.13 - Realizzo di valori mobiliari													
5E2113002	CESSIONE DI TITOLI AZIONARI E PARTECIPAZIONI	0,00	0,00	0,00	0,00	792.068,80	792.068,80	0,00	0,00	0,00	0,00	792.060,00	792.060,00	0,00
	Totale 5.2.1.13 - Realizzo di valori mobiliari	0,00	0,00	0,00	0,00	792.068,80	792.068,80	0,00	0,00	0,00	0,00	792.060,00	792.060,00	0,00
	5.2.1.14 - Riscossione dei crediti													
5E2114002	RISCOSSIONE DI MUTUI	1.204.368,76	0,00	0,00	1.204.368,76	1.513.531,76	309.164,98	1.871.353,93	0,00	1.871.353,93	1.204.368,76	1.814.486,73	610.108,97	1.770.229,85
5E2114016	PRELIEVO DALLA TESORERIA CENTRALE DELLO STATO DI FONDI DERIVANTI DA CESSIONE IMMOBILI A SCIP E A SIP ART. 3, CO. N. 351/01 E LEGGE N. 410/01	104.164.686,09	0,00	55.512.495,91	48.652.190,12	3.613.828.318,86	3.564.676.268,74	0,00	0,00	0,00	48.652.190,12	3.613.828.318,86	3.564.676.268,74	0,00
	Totale 5.2.1.14 - Riscossione dei crediti	106.368.822,85	0,00	55.512.495,97	49.856.558,88	5.615.641.850,61	3.865.188.223,72	1.871.353,93	0,00	1.871.353,93	49.856.558,88	5.615.142.774,59	3.565.286.347,71	1.770.229,85
	TOTALE ENTRATE IN CONTO CAPITALE/D.C. RISORSE STRUMENTALI	106.368.822,85	0,00	55.512.495,97	49.856.558,88	5.686.616.234,95	3.636.788.808,07	1.276.782.803,86	-127.588.614,36	1.149.013.189,23	49.856.558,88	4.825.712.234,59	4.778.855.897,24	5.918.990,00
	5.4 - TITOLO IV - PARTITE DI GIRO													
	5.4.1 - ENTRATE AVENTI NATURA DI PARTITE DI GIRO													
	5.4.1.22 - Entrate aventi natura di partite di giro													
5E4122028	RIMESSA DELLA COMUNITÀ EUROPEA PER FINANZIAMENTO DI PROGETTI PER APPLICAZIONI TELEMATICHE DI INTERESSE COMUNITARIO	20.293,87	0,00	0,00	20.293,87	24.843,33	4.549,46	0,00	0,00	0,00	20.293,87	24.843,33	4.549,46	0,00
	Totale 5.4.1.22 - Entrate aventi natura di partite di giro	21.293,87	0,00	0,00	20.293,87	24.843,33	4.549,46	0,00	0,00	0,00	20.293,87	24.843,33	4.549,46	0,00
	TOTALE PARTITE DI GIRO/D.C. RISORSE STRUMENTALI	21.293,87	0,00	0,00	20.293,87	24.843,33	4.549,46	0,00	0,00	0,00	20.293,87	24.843,33	4.549,46	0,00
	Totale Entrata - PB 5 - D.C. RISORSE STRUMENTALI	190.151.547,13	6.017.439,01	55.789.005,55	110.350.971,48	3.739.120.524,79	3.627.789.553,31	1.427.089.560,51	-127.956.073,35	1.299.143.487,16	110.616.572,64	4.873.370.320,02	4.763.353.896,18	163.893.892,84

Codice Capitolo ex DPR 97/2003	Denominazione Capitolo	Previsioni iniziali	Variazioni		Previsioni definitive	Somme accertate		Gestione dei residui			Gestione di cassa			Totale residui attivi al termine dell'esercizio
			in aumento	in diminuzione		Totale accertamenti	Differenza rispetto alle previsioni definitive	Iniziali	Variazioni	Totali	Previsioni definitive	Riscossioni	Differenza rispetto alle previsioni definitive	
	PB II - ALTRE STRUTTURE DI DIREZIONE GENERALE													
	8.1 - TITOLO I - ENTRATE CORRENTI													
	8.1.2 - ENTRATE DERIVANTI DA TRASFERIMENTI CORRENTI													
	8.1.2.03 - Trasferimenti da parte dello Stato													
8E1203001	CONTRIBUTO DELLO STATO A COPERTURA DI ONERI PENSIONISTICI GIÀ A CARICO DEL SOPPRESSO FONDO SOCIALE DI CUI ALL'ART. 1, LEGGE N. 153/1 969 E DI ONERI PER ASSEGNI SOCIALI DI CUI ALL'ART. 3, COMMA 5, LEGGE N. 335/1995	3.603.683.784,00	43.000.000,00	0,00	3.646.683.784,00	3.646.683.784,00	0,00	0,00	0,00	0,00	3.646.683.784,00	3.646.683.784,00	0,00	0,00
8E1203002	CONTRIBUTO DELLO STATO PER LA COPERTURA DI ONERI PENSIONISTICI DEL FONDO DI PREVIDENZA DEL CLERO SECOLARE E DEI MINISTRI DI CULTO NON CATTOLICI - ART. 21, COMMA 2, DELLA LEGGE N. 903/1973	7.264.536,00	0,00	322.370,00	6.942.166,00	6.979.026,00	36.860,00	0,00	0,00	0,00	6.942.166,00	6.979.026,00	36.860,00	0,00
8E1203003	CONTRIBUTO STATO A COPERTURA DI MAGGIORI ONERI DERIVANTI DA CONFERMA MIGLIORAMENTI PENSIONISTICI ART. 11, DL N. 791/1981 CONV. IN L. 54/1982	1.201.365.512,00	35.133.840,00	0,00	1.236.499.352,00	1.234.492.610,25	-2.006.741,75	3.038.855,75	0,00	3.038.855,75	1.236.499.352,00	1.237.532.266,00	1.032.914,00	0,00
8E1203004	RIMBORSO DELLO STATO PER PROVVIDENZE A FAVORE DEI CITTADINI ITALIANI RIMPATRIATI DALLA LIBIA ART. 23 BIS, LEGGE N. 485/1972	3.120.350,00	684.743,00	0,00	3.805.093,00	1.929.988,03	-1.875.104,97	6.326.128,80	0,00	6.326.128,80	4.684.312,75	237.570,00	-4.446.742,75	10.017.546,80
8E1203005	CONTRIBUTI DELLO STATO A COPERTURA DEGLI ONERI DERIVANTI DAL CUMULO TRA PENSIONI E REDDITI DA LAVORO PER LE PENSIONI DI VECCHIAIA E PER LE PENSIONI CON ANZIANITA' CONTRIBUTIVA PARI O SUPERIORE A 40 ANNI - ART. 77 DELLA LEGGE N. 448/1998 E ART. 72 DELLA LEGGE N. 388/2000	406.707.181,00	0,00	268.339.760,00	121.367.371,00	131.367.371,00	10.000.000,00	0,00	0,00	0,00	121.367.371,00	131.367.371,00	10.000.000,00	0,00
8E1203006	CONTRIBUTO DELLO STATO A COPERTURA DEGLI ONERI PENSIONISTICI DI CUI ALL'ART. 37, COMMA 3, LETT. C), DELLA LEGGE N. 88/1989 E ALL'ART. 59, COMMA 34, DELLA LEGGE N. 449/1997	22.158.580.000,00	0,00	0,00	22.158.580.000,00	22.158.580.000,00	0,00	764.887,00	0,00	764.887,00	22.158.580.000,00	22.158.425.553,00	-154.447,00	949.344,00
8E1203007	CONTRIBUTO DELLO STATO PER LA COPERTURA DEGLI ONERI PER PRESTAZIONI PENSIONISTICHE EROGATE IN REGIME DI CONVENZIONE CON IL VENEZUELA	35.738.617,00	0,00	0,00	35.738.617,00	35.738.617,00	0,00	0,00	0,00	0,00	35.738.617,00	35.738.617,00	0,00	0,00
8E1203008	CONTRIBUTO DELLO STATO PER LA COPERTURA DEGLI ONERI PER PRESTAZIONI PENSIONISTICHE EROGATE IN REGIME DI CONVENZIONE CON LA REPUBBLICA DI SAN MARINO	232.406,00	0,00	0,00	232.406,00	232.406,00	0,00	0,00	0,00	0,00	232.406,00	232.406,00	0,00	0,00
8E1203009	CONTRIBUTO DELLO STATO A COPERTURA DEGLI ONERI PER PRESTAZIONI PENSIONISTICHE EROGATE IN REGIME DI CONVENZIONE CON L'AUSTRALIA	2.293.069,00	0,00	0,00	2.293.069,00	2.293.069,00	0,00	0,00	0,00	0,00	2.293.069,00	2.293.069,00	0,00	0,00
8E1203010	CONTRIBUTO DELLO STATO A COPERTURA DEGLI ONERI PER PRESTAZIONI PENSIONISTICHE EROGATE IN REGIME DI CONVENZIONE CON LA SANTA SEDE	20.819.000,00	0,00	0,00	20.819.000,00	20.819.000,00	0,00	0,00	0,00	0,00	20.819.000,00	20.819.000,00	0,00	0,00
8E1203011	CONTRIBUTO DELLO STATO A COPERTURA DEGLI ONERI DI CUI ALL'ART. 2, COMMA 5, DEL D.L. N. 196/1993 CONVERTITO NELLA LEGGE N. 292/1993	103.291.380,00	0,00	0,00	103.291.380,00	103.291.380,00	0,00	0,00	0,00	0,00	103.291.380,00	103.291.380,00	0,00	0,00
8E1203012	CONTRIBUTO DELLO STATO A COPERTURA DELLE SPESE DI FUNZIONAMENTO CONNESSE CON ONERI PENSIONISTICI	176.000.000,00	0,00	0,00	176.000.000,00	176.000.000,00	0,00	0,00	0,00	0,00	176.000.000,00	176.000.000,00	0,00	0,00
8E1203013	CONTRIBUTO DELLO STATO A COPERTURA DI ONERI DERIVANTI DA TRATTAMENTI PENSIONISTICI A FAVORE DELLE OSTETRICHE - ART. 5, COMMA 1, DELLA LEGGE N. 249/1990	6.197.483,00	0,00	0,00	6.197.483,00	6.197.483,00	0,00	0,00	0,00	0,00	6.197.483,00	6.197.483,00	0,00	0,00
8E1203014	CONTRIBUTO DELLO STATO PER LA COPERTURA DEI MIGLIORAMENTI PENSIONISTICI DI CUI AGLI ARTT. 1, 2 E 2 BIS DEL D.L. N. 409/1990 CONVERTITO NELLA LEGGE N. 99/1991	2.098.364.381,00	0,00	0,00	2.098.364.381,00	2.098.364.381,00	0,00	0,00	0,00	0,00	2.098.364.381,00	2.098.364.381,00	0,00	0,00
8E1203015	CONTRIBUTO DELLO STATO PER LA COPERTURA PROGRESSIVA DEGLI ONERI DERIVANTI DAI PENSIONAMENTI ANTICIPATI AI SENSI DELL'ART. 37, COMMA 5, DELLA LEGGE N. 88/1989	567.612.158,00	0,00	0,00	567.612.158,00	567.612.158,00	0,00	0,00	0,00	0,00	567.612.158,00	567.612.158,00	0,00	0,00
8E1203016	CONTRIBUTO DELLO STATO PER LA COPERTURA DEI MIGLIORAMENTI DELLE PENSIONI SUPERIORI AL TRATTAMENTO MINIMO DI CUI ALL'ART. 3, COMMA 1, DELLA LEGGE N. 544/1988	335.696.984,00	0,00	0,00	335.696.984,00	335.696.984,00	0,00	0,00	0,00	0,00	335.696.984,00	335.696.984,00	0,00	0,00
8E1203017	CONTRIBUTO DELLO STATO A COPERTURA DEGLI ONERI PER PENSIONI EROGATE DALLA GESTIONE SPECIALE DEI COLTIVATORI DIRETTI, MEZZADRI E COLONI E DELLE RELATIVE SPESE DI AMMINISTRAZIONE DI CUI ALL'ART. 37, COMMA 6, DELLA LEGGE N. 88/1989	1.761.118.026,00	0,00	0,00	1.761.118.026,00	1.761.118.026,00	0,00	0,00	0,00	0,00	1.761.118.026,00	1.761.118.026,00	0,00	0,00

Codice Capitolo ex DPR 97/2003	Denominazione Capitolo	Previsioni iniziali	Variazioni		Previsioni definitive	Somme accertate		Gestione dei residui			Gestione di cassa			Totale residui attivi al termine dell'esercizio
			In aumento	In diminuzione		Totale accertamenti	Differenza rispetto alle previsioni definitive	Iniziali	Variazioni	Totali	Previsioni definitive	Riscossioni	Differenza rispetto alle previsioni definitive	
0E1203018	CONTRIBUTO DELLO STATO A COPERTURA DEGLI ONERI PENSIONISTICI DERIVANTI DAL RICONOSCIMENTO DEI BENEFICI PREVIDENZIALI (ART. 13, COMMA 6, LEGGE N. 257/1982) A FAVORE DEI LAVORATORI ESPOSTI ALL'AMIANTO AI SENSI DELL'ART. 3, COMMA 132, E DELL'ART. 4, COMMA 246, DELLA LEGGE N. 350/2003	487.000.000,00	0,00	0,00	487.000.000,00	487.000.000,00	0,00	0,00	0,00	0,00	487.000.000,00	487.000.000,00	0,00	0,00
0E1203019	CONTRIBUTO DELLO STATO A COPERTURA DEGLI ONERI PENSIONISTICI DERIVANTI DALLA ESTENSIONE DEI BENEFICI PREVIDENZIALI PREVISTI PER I LAVORATORI DELL'AMIANTO (ART. 13, COMMA 8, LEGGE N. 257/1992) E ALLAVORATORI ESPOSTI AL RISCHIO DI AMIANTO (ART. 1, COMMA 277, DELLA LEGGE N. 266/2005) DI CUI ALL'ART. 3, COMMA 133, DELLA LEGGE N. 350/2003	8.000.000,00	0,00	0,00	8.000.000,00	8.000.000,00	0,00	0,00	0,00	0,00	8.000.000,00	8.000.000,00	0,00	0,00
0E1203020*	RIMBORSI DA PARTE DELLO STATO DEL DISAVANZO DI GESTIONE DELLA GESTIONE SPECIALE PER I TRATTAMENTI PENSIONISTICI GIÀ EROGATI DAL SOPPRESSO FONDO PREVIDENZIALE E ASSISTENZIALE DEGLI SPEDIZIONIERI DOGANALI - ART. 3, COMMA 3, DELLA LEGGE N. 230/1997	32.820.798,24	0,00	574.208,82	32.246.587,38	31.868.232,81	-378.354,57	63.176.783,88	0,00	63.176.783,88	29.282.204,59	30.918.307,00	1.636.102,41	33.748.179,72
0E1203021	CONTRIBUTO DELLO STATO A COPERTURA DEGLI ONERI DERIVANTI DALLA PEREQUAZIONE AUTOMATICA DELLE PENSIONI E DALLE MODIFICHE DEI REQUISITI REDDITUALI PER L'INTEGRAZIONE AL TRATTAMENTO MINIMO AI SENSI DELL'ART. 11, C. 5 E 38 DELLA LEGGE N. 537/1993	821.894.010,00	0,00	0,00	821.894.010,00	821.894.010,00	0,00	0,00	0,00	0,00	821.894.010,00	821.894.010,00	0,00	0,00
0E1203022	CONTRIBUTO DELLO STATO DI CUI ALLA LEGGE N. 388/2000 A COPERTURA DEGLI ONERI PENSIONISTICI DERIVANTI DALLA PEREQUAZIONE AUTOMATICA, DALLA RIVALUTAZIONE DEI CONTRIBUTI NELL'ASSICURAZIONE FACOLTATIVA E NELLA MUTUALITA' PENSIONI DI CUI ALL'ART. 59, COMMI 1, 2 E 6, DALL'IMPORTO AGGIUNTIVO A FAVORE DEI TITOLARI DI PENSIONE AL TRATTAMENTO MINIMO DI CUI ALL'ART. 70, COMMA 7, E DALL'IMPORTO TRANSITORIO DI CUI ALL'ART. 38, COMMA 2, DEL D.L. N. 342/2000 I CUI EFFETTI SONO STATI FATTI SALVI DALLA LEGGE N. 388/2000	682.768.020,00	0,00	0,00	682.768.020,00	682.768.020,00	0,00	0,00	0,00	0,00	682.768.020,00	682.768.020,00	0,00	0,00
0E1203024	CONTRIBUTO DELLO STATO A COPERTURA DEGLI ONERI DERIVANTI DA BENEFICI PENSIONISTICI A FAVORE DEI BORDOMUTI E DEGLI INVALIDI CON INVALIDITA' SUPERIORE AL 74 PER CENTO DI CUI ALL'ART. 59, COMMA 3, DELLA LEGGE N. 388/2000	83.607.837,00	0,00	0,00	83.607.837,00	83.607.837,00	0,00	0,00	0,00	0,00	83.607.837,00	83.607.837,00	0,00	0,00
0E1203025	CONTRIBUTO DELLO STATO A COPERTURA DEGLI ONERI PER L'INTEGRAZIONE PARZIALE AL TRATTAMENTO MINIMO IN DEROGA ALL'ART. 4, COMMA 1, DEL D.LGS. N. 503/1992 - ART. 1, COMMA6, DELLA LEGGE N. 388/2000	41.316.882,00	0,00	0,00	41.316.882,00	41.316.882,00	0,00	0,00	0,00	0,00	41.316.882,00	41.316.882,00	0,00	0,00
0E1203026	CONTRIBUTO DELLO STATO A COPERTURA DEGLI ONERI DERIVANTI DALLA RIAPERTURA DEL TERMINE PER LA REGOLARIZZAZIONE DELLE POSIZIONI ASSICURATIVE DEI LAVORATORI DIPENDENTI LICENZIATI PER MOTIVI POLITICI, RELIGIOSI O SINDACALI ART. 2 DELLA LEGGE N. 172/1983	2.685.576,00	0,00	0,00	2.685.576,00	2.685.576,00	0,00	0,00	0,00	0,00	2.685.576,00	2.685.576,00	0,00	0,00
0E1203027	CONTRIBUTO DELLO STATO A COPERTURA DEGLI ONERI DERIVANTI DALL'INAPPLICABILITÀ DEI TERMINI PER LA CONCESSIONE DELLA PENSIONE DI ANZIANITÀ DI INTEGRAZIONE SALARIALE STRAORDINARIA E DI MOBILITÀ DI CUI ALL'ART. 13 DEL D.L. N. 299/1994 CONVERTITO NELLA LEGGE N. 451/1994	24.788.931,00	0,00	0,00	24.788.931,00	24.788.931,00	0,00	0,00	0,00	0,00	24.788.931,00	24.788.931,00	0,00	0,00
0E1203028	CONTRIBUTO DELLO STATO A COPERTURA DEGLI ONERI DERIVANTI DAI PENSIONAMENTI ANTICIPATI NEL SETTORE SIDERURGICO DI CUI ALL'ART. 8 DEL D.L. N. 299/1994 CONVERTITO NELLA LEGGE N. 451/1994	98.876.182,00	0,00	0,00	98.876.182,00	98.876.182,00	0,00	0,00	0,00	0,00	98.876.182,00	98.876.182,00	0,00	0,00
0E1203029	CONTRIBUTO DELLO STATO A COPERTURA DEGLI ONERI DERIVANTI DALL'INCREMENTO DELLE MAGGIORAZIONI SOCIALI DEI TRATTAMENTI PENSIONISTICI DI CUI ALL'ART. 38 DELLA LEGGE N. 448/2001 A FAVORE DEI CITTADINI ITALIANI RESIDENTI ALL'ESTERO ART. 38, COMMA 9, DELLA LEGGE N. 289/2002	60.000.000,00	0,00	0,00	60.000.000,00	60.000.000,00	0,00	0,00	0,00	0,00	60.000.000,00	60.000.000,00	0,00	0,00

Codice Capitolo ex DPR 97/2003	Denominazione Capitolo	Previsioni iniziali	Variazioni		Previsioni definitive	Somme accertate		Gestione dei residui			Gestione di cassa			Totale residui attivi al termine dell'esercizio
			In aumento	In diminuzione		Totale accertamenti	Differenza rispetto alla previsioni definitive	Iniziali	Variazioni	Totali	Previsioni definitive	Riscossioni	Differenza rispetto alla previsioni definitive	
8E1203030	CONTRIBUTO DELLO STATO A COPERTURA DEGLI ONERI PENSIONISTICI DERIVANTI DALLA ESTENSIONE DELL'ART. 18, C. 8 DELLA LEGGE N. 179/2002 IN MATERIA DI BENEFICI PREVIDENZIALI PER I LAVORATORI ESPOSTI ALL'AMIANTO ART. 39, C. 3 DELLA LEGGE N. 289/2002	542.000.000,00	0,00	0,00	542.000.000,00	542.000.000,00	0,00	6.000.000,00	0,00	6.000.000,00	542.000.000,00	542.000.000,00	0,00	6.000.000,00
8E1203032	CONTRIBUTO DELLO STATO A COPERTURA DEGLI ONERI DERIVANTI DALL'INCREMENTO DELLE MAGGIORAZIONI SOCIALI DEI TRATTAMENTI PENSIONISTICI DI INVALIDITA' DEI SOGGETTI DISABILI ART. 38 DELLA LEGGE N. 448/2001	1.098.120.000,00	0,00	0,00	1.098.120.000,00	1.098.120.000,00	0,00	0,00	0,00	0,00	1.098.120.000,00	1.098.120.000,00	0,00	0,00
8E1203033	CONTRIBUTO DELLO STATO A COPERTURA DEGLI ONERI DERIVANTI DALL'ART. N. 43, COMMA 1, DELLA LEGGE N. 448/2001 RELATIVAMENTE ALL'AVVIATORE DELLA PICCOLA PESCA MARITTIMA E DELLE ACQUE INTERNE DI CUI ALLA LEGGE N. 250/1958	1.033.914,00	0,00	0,00	1.033.914,00	1.033.914,00	0,00	1.033.914,00	0,00	1.033.914,00	1.033.914,00	1.033.914,00	0,00	1.033.914,00
8E1203034	CONTRIBUTO DELLO STATO A COPERTURA DEGLI ONERI RELATIVI ALLE MAGGIORAZIONI SOCIALI - ARTT. 1 E 2 DELLA LEGGE N. 544/1988 E ART. 70, COMMA 1, DELLA LEGGE N. 388/2000 DERIVANTI DALLA MODIFICA DEI REQUISITI REDDITUALI DI CUI ALL'ART.38, COMMA 6, DELLA LEGGE N. 448/2001	310.000.000,00	0,00	0,00	310.000.000,00	310.000.000,00	0,00	0,00	0,00	0,00	310.000.000,00	310.000.000,00	0,00	0,00
8E1203035	RIMBORSO DELLO STATO A COPERTURA DEGLI ONERI DERIVANTI DAL PENSIONAMENTO ANTICIPATO DEI LAVORATORI DIPENDENTI DALLE IMPRESE DEL GRUPPO ALITALIA - ART. 1, COMMA 5, DEL D.L. N. 54/01998 CONVERTITO NELLA LEGGE N. 94/01998	0,00	0,00	0,00	0,00	51.706,45	51.706,45	1.144.365,91	0,00	1.144.365,91	186.410,86	0,00	-186.410,86	1.196.076,36
8E1203036	CONTRIBUTO DELLO STATO A COPERTURA DEGLI ONERI DERIVANTI DALLA TOTALIZZAZIONE DEI PERIODI ASSICURATIVI AI SENSI DELL'ART. 8 DEL D.LGS. 42/2006	180.000.000,00	0,00	0,00	180.000.000,00	180.000.000,00	0,00	0,00	0,00	0,00	180.000.000,00	180.000.000,00	0,00	0,00
8E1203037	CONTRIBUTI DELLO STATO A COPERTURA DEGLI ONERI DERIVANTI DALL'EROGAZIONE DI UNA SOMMA AGGIUNTIVA AGLI ULTRASESSANTACINQUENNI DI CUI ALL'ART. 5, COMMI 1, 2, 3 E 4, DEL D.L. N. 81/2007 CONVERTITO NELLA LEGGE N. 127/2007	1.156.000.000,00	182.454.651,00	0,00	1.348.454.651,00	1.269.961.871,72	-78.792.569,28	1.106.313.835,86	0,00	1.106.313.835,86	1.156.000.000,00	800.000.000,00	-356.000.000,00	1.447.978.707,86
8E1203038	CONTRIBUTI DELLO STATO A COPERTURA DEGLI ONERI DERIVANTI DALLA MODIFICA DELLA RIVALUTAZIONE AUTOMATICA DELLE PENSIONI DI CUI ALL'ART. 5, COMMA 6, DEL D.L. N. 81/2007 CONVERTITO NELLA LEGGE N. 127/2007	47.000.000,00	0,00	0,00	88.000.000,00	88.000.000,00	0,00	0,00	0,00	0,00	88.000.000,00	84.000.000,00	0,00	0,00
8E1203039	CONTRIBUTO DELLO STATO A COPERTURA DEI MAGGIORI ONERI PER RATE DI PENSIONE A FAVORE DEI LAVORATORI DELL'INDUSTRIA MINERARIA SICILIANA DERIVANTI DALL'ATTUAZIONE DELL'ART.1, COMMA 268, DELLA LEGGE N.266/2005	0,00	0,00	0,00	0,00	2.000.000,00	2.000.000,00	0,00	0,00	0,00	0,00	2.000.000,00	2.000.000,00	0,00
8E1203040	CONTRIBUTO DELLO STATO A COPERTURA DEGLI ONERI PENSIONISTICI DERIVANTI DALLA RICOSTRUZIONE DELLE POSIZIONI ASSICURATIVE RELATIVE A PERIODI DI LAVORO IN ALBANIA AI SENSI DELL'ART. 1, COMMA 1146, DELLA LEGGE N. 296/2006	2.800.000,00	0,00	0,00	2.800.000,00	2.800.000,00	0,00	0,00	0,00	0,00	2.800.000,00	2.800.000,00	0,00	0,00
8E1203041	CONTRIBUTO DELLO STATO A COPERTURA DEGLI ONERI DERIVANTI DAGLI INTERVENTI E MISURE AGEVOLATIVE IN MATERIA DI RISCATTO DEL CORSO LEGALE DI LAUREA E PER LA TOTALIZZAZIONE DEI PERIODI CONTRIBUTIVI AI FINI PENSIONISTICI - ART. 5, COMMA 8, DEL D.L. N. 81/2007 CONVERTITO NELLA LEGGE N. 127/2007	0,00	234.000.000,00	0,00	234.000.000,00	234.000.000,00	0,00	0,00	0,00	0,00	234.000.000,00	234.000.000,00	0,00	0,00
8E1203042	CONTRIBUTO DELLO STATO A COPERTURA DEGLI ONERI DERIVANTI DAI BENEFICI CONNESSI CON IL PERMESSO DI SOGGIORNO - ART. 3 DEL D.LGS. N. 9/2007	0,00	2.000.000,00	0,00	2.000.000,00	2.000.000,00	0,00	0,00	0,00	0,00	2.000.000,00	2.000.000,00	0,00	0,00
8E1203043	CONTRIBUTO DELLO STATO A COPENTURA DEGLI ONERI DERIVANTI DAI BENEFICI CONNESSI CON IL DIRITTO DI SOGGIORNO DEI CITTADINI DELL'UNIONE EUROPEA E DEI LORO FAMILIARI - ART. 24 DEL D.LGS. N. 30/2007	0,00	8.338.000,00	0,00	8.338.000,00	8.338.000,00	0,00	0,00	0,00	0,00	8.338.000,00	8.338.000,00	0,00	0,00
8E1203044	CONTRIBUTO DELLO STATO A COPERTURA DEGLI ONERI PER PENSIONI DI REVERSIBILITA' A SOGGETTI INABILI DI CUI ALL'ART. 46 DEL D.L. N. 248/2007 CONVERTITO NELLA LEGGE N. 31/2008	0,00	8.600.000,00	0,00	8.600.000,00	8.600.000,00	0,00	0,00	0,00	0,00	8.600.000,00	8.600.000,00	0,00	0,00

Codice Capitolo ex DPR 97/2003	Denominazione Capitolo	Previsioni iniziali	Variazioni		Previsioni definitive	Somme accertate		Gestione dei residui			Gestione di cassa			Totale residui attivi al termine dell'esercizio
			In aumento	In diminuzione		Totale accertamenti	Differenza rispetto alle previsioni definitive	Iniziali	Variazioni	Totali	Previsioni definitive	Riscossioni	Differenza rispetto alle previsioni definitive	
0E1203045	CONTRIBUTO DELLO STATO A COPERTURA DEGLI ONERI DERIVANTI DAI PENSIONAMENTI ANTICIPATI DEI LAVORATORI BENEFICIARI DEGLI ASSEGNI STRAORDINARI PER IL SOSTEGNO DEL REDDITO DI CUI ALL'ART. 6, COMMA 1, LETT. B), DEL D.L. N. 375/2003 - ART.3, COMMA 19, DEL D.L. N. 223/2005 CONVERTITO NELLA LEGGE N. 248/2005	0,00	30.000.000,00	0,00	30.000.000,00	30.000.000,00	0,00	0,00	0,00	0,00	30.000.000,00	30.000.000,00	0,00	0,00
0E1203046	CONTRIBUTO DELLO STATO A COPERTURA DEGLI ONERI PER PENSIONI DEL FONDO DI PREVIDENZA DEL PERSONALE DI VOLO DI CUI ALL'ART. 1-QUATER, COMMA 2, DEL D.L. N. 249/2004 CONVERTITO NELLA LEGGE N. 291/2004 - ART. 1-QUATER, COMMA 4, DEL D.L. N. 249/2004 CONVERTITO NELLA LEGGE N. 291/2004	0,00	0,00	0,00	38.355.924,00	38.355.924,00	38.355.924,00	0,00	0,00	0,00	0,00	0,00	0,00	38.355.924,00
0E1203201	CONTRIBUTO DELLO STATO A COPERTURA DI STRAORDINARIA LEGGE N. 1115/1965, N. 484/1972 E N. 941/1973	10.328.138,00	0,00	0,00	10.328.138,00	10.328.138,00	0,00	0,00	0,00	0,00	10.328.138,00	10.328.138,00	0,00	0,00
0E1203202	CONTRIBUTO DA STATO COPERTURA ONERI CONNESSI A TRATTAMENTI DI INTEGRAZIONE SALARIALE STRAORDINARIA PREVISTO PER IL 1986 E SUCCESSIVI ANNI - ART. 18, C. 3, LEGGE N. 41/1986 E ART. 8, C. 2, LEGGE N. 91/1988	61.974.828,00	0,00	0,00	61.974.828,00	61.974.828,00	0,00	0,00	0,00	0,00	61.974.828,00	61.974.828,00	0,00	0,00
0E1203203	CONTRIBUTO DELLO STATO A COPERTURA DELLE SPESE DI FUNZIONAMENTO CONNESSE CON ONERI PER IL MANTENIMENTO DEL SALARIO	86.000.000,00	0,00	0,00	86.000.000,00	86.000.000,00	0,00	0,00	0,00	0,00	86.000.000,00	86.000.000,00	0,00	0,00
0E1203204	CONTRIBUTO DELLO STATO A COPERTURA DEGLI ONERI DERIVANTI DALLA PROROGA DEI TRATTAMENTI DI DISOCCUPAZIONE ORDINARIA, DI MOBILITÀ E DI DISOCCUPAZIONE SPECIALE PER L'EDILIZIA DI CUI ALL'ART. 4 DEL D.L. N. 510/1996 CONVERTITO NELLA LEGGE N. 608/1996	205.643.268,00	0,00	0,00	205.643.268,00	205.643.268,00	0,00	0,00	0,00	0,00	205.643.268,00	277.192.839,00	71.549.571,00	134.093.297,00
0E1203205	RIMBORSO DA PARTE DELLO STATO PER RETRIBUZIONI AI VOLONTARI DEL CORPO NAZIONALE SOCCORSO ALPINO-SPELEOLOGICO DEL CLUB ALPINO ITALIANO - ART. 1, COMMA 1, DELLA LEGGE N. 185/1992	138.000,00	0,00	21.000,00	117.000,00	129.343,96	12.343,96	682.648,67	0,00	682.648,67	364.705,19	0,00	-364.705,19	781.992,63
0E1203206	CONTRIBUTO DELLO STATO A COPERTURA DEGLI ONERI DERIVANTI DAI TRATTAMENTI DI MOBILITÀ AI SENSI DELL'ART. 8 DEL D.L. N. 3651/1989 CONVERTITO NELLA LEGGE N. 389/1989	51.643.690,00	0,00	0,00	51.643.690,00	0,00	-51.643.690,00	25.822.845,00	0,00	25.822.845,00	77.466.535,00	0,00	-77.466.535,00	0,00
0E1203207	CONTRIBUTO DELLO STATO A COPERTURA DEGLI ONERI DERIVANTI DAI TRATTAMENTI ORDINARIE SPECIALI DI DISOCCUPAZIONE DI CUI ALL'ART. 1, COMMA 1, LETT. A) E ALL'ART. 1 QUATER DEL D.L. N. 791/1996 CONVERTITO NELLA LEGGE N. 1781/1996	1.549.371,00	0,00	0,00	1.549.371,00	0,00	-1.549.371,00	1.549.371,00	0,00	1.549.371,00	1.549.371,00	0,00	-1.549.371,00	3.098.742,00
0E1203208	CONTRIBUTO DELLO STATO A COPERTURA DEGLI ONERI PER INTEGRAZIONE SALARIALE STRAORDINARIA E INDENNITÀ DI MOBILITÀ DI CUI ALL'ART. 2 DELLA LEGGE N. 109/1996 E ALL'ART. 4 DELLA LEGGE N. 108/1996	5.164.568,00	0,00	0,00	5.164.568,00	0,00	-5.164.568,00	0,00	0,00	0,00	5.164.568,00	0,00	-5.164.568,00	0,00
0E1203209	CONTRIBUTO DELLO STATO A COPERTURA DEGLI ONERI DERIVANTI DAI TRATTAMENTI DI INTEGRAZIONE SALARIALE ORDINARIA AI LAVORATORI DELLE AZIENDE INDUSTRIALI DELL'INDOTTO AUTOMOBILISTICO DI CUI ALL'ART. 1, COMMA 148, DELLA LEGGE N. 311/2004	0,00	0,00	0,00	20.000.000,00	20.000.000,00	0,00	0,00	0,00	0,00	20.000.000,00	20.000.000,00	0,00	0,00
0E1203210	CONTRIBUTO DELLO STATO A COPERTURA DEGLI ONERI DERIVANTI DALL'AUMENTO DELL'INDENNITÀ ORDINARIA DI DISOCCUPAZIONE NON AGRICOLA CON REQUISITI NORMALI, DALLA SUA ESTENSIONE DELLA STESSA INDENNITÀ NONCHÉ DALLA RIDUZIONE DEL CONTRIBUTO PARI O SUPERIORE A 50 ANNI DI CUI ALL'ART. 78, COMMA 16, DELLA LEGGE N. 388/2000 E PER ONERI PER IL MANTENIMENTO DEL SALARIO DI CUI ALL'ART. 1, COMMI 1, 9, 10,12 E 16 DEL D.L. N. 346 /2000 I CUI EFFETTI SONO STATI FATTI SALVI DALLA LEGGE N. 388/2000	290.248.777,00	0,00	0,00	290.248.777,00	0,00	0,00	0,00	0,00	0,00	290.248.777,00	290.244.777,00	0,00	0,00
0E1203211	CONTRIBUTO DELLO STATO A COPERTURA DEI MAGGIORI ONERI PER INDENNITÀ DI DISOCCUPAZIONE NON AGRICOLA CON REQUISITI NORMALI AI SENSI DELL'ART. 13, COMMA 2, LETT. A) E COMMA 7, DEL D.L. N 86/2006 CONVERTITO NELLA LEGGE N. 80/2006	415.835.458,00	0,00	416.835.458,00	0,00	0,00	0,00	47.320.834,50	0,00	47.320.834,50	23.232.813,43	0,00	-23.232.813,43	47.320.834,50
0E1203212	CONTRIBUTO DELLO STATO A COPERTURA DEGLI ONERI DELL'INDENNITÀ DI MOBILITÀ DI CUI AGLI ARTT. 1, COMMA 4, E 5, COMMI 3 E 4, DEL D.L. N. 299/1994 CONVERTITO NELLA LEGGE N. 451/1994	200.130.002,00	0,00	0,00	200.130.002,00	0,00	-80.052.002,00	80.052.002,00	0,00	80.052.002,00	280.182.004,00	200.130.002,00	-80.052.002,00	80.052.002,00

Codice Capitolo ex DPR 97/2003	Denominazione Capitolo	Previsioni iniziali	Variazioni		Previsioni definitive	Somme accertate		Gestione dei residui			Gestione di cassa			Totale residui attivi al termine dell'esercizio
			In aumento	In diminuzione		Totale accertamenti	Differenze rispetto alle previsioni definitive	Iniziali	Variazioni	Totali	Previsioni definitive	Riscossioni	Differenze rispetto alle previsioni definitive	
8E1203213	CONTRIBUTO DELLO STATO A FAVORE DELLA GESTIONE DEGLI INTERVENTI ASSISTENZIALI E DI SOSTEGNO ALLE GESTIONI PREVIDENZIALI PER LA INTEGRALE COPERTURA DEGLI ONERI CONNESSI CON IL MANTENIMENTO DEL SALARIO DI CUI ALL'ART. 37 DELLA LEGGE N. 88/1989	5.133.335.292,31	641.797.467,28	0,00	1.305.333.760,59	2.536.274.260,33	980.940.499,74	2.547.256.309,86	0,00	2.547.256.309,86	0,00	0,00	0,00	4.883.537.570,25
8E1203214	CONTRIBUTO DELLO STATO GIA' A COPERTURA DEGLI ONERI PER TRATTAMENTI DI FAMIGLIA RIASSEGNATI ALLA COPERTURA DEGLI ONERI DERIVANTI DALL INDENNITA' DI MOBILITA	351.547.047,00	0,00	0,00	351.547.047,00	351.547.047,00	0,00	0,00	0,00	0,00	351.547.047,00	351.547.047,00	0,00	0,00
8E1203215	CONTRIBUTO DELLO STATO A COPERTURA DEGLI ONERI DERIVANTI DALLE INDENNITA' CORRISPOSTE AI DIMATORI DI MODULO OSSEO - ART. 11 DELLA LEGGE N. 427/2001	468.400,00	24.600,00	0,00	493.000,00	407.349,78	-85.650,22	868.901,47	0,00	868.901,47	403.186,19	0,00	-465.186,19	1.276.251,25
8E1203216	CONTRIBUTO DELLO STATO A COPERTURA DEI MAGGIORI ONERI PER INDENNITA' DI DISOCCUPAZIONE AGRICOLA CON REQUISITI NORMALI AI SENSI DELL'ART. 1, COMMI 56 E 58, DELLA LEGGE N. 247/2007	181.000.000,00	0,00	841.000.000,00	160.000.000,00	87.302.452,27	-92.697.547,73	0,00	0,00	0,00	0,00	0,00	0,00	87.302.452,27
8E1203217	CONTRIBUTO DELLO STATO A COPERTURA DEGLI ONERI DERIVANTI DALLA RIVALUTAZIONE DEI TRATTAMENTI A SOSTEGNO DEL REDDITO (TRATTAMENTI DI INTEGRAZIONE SALARIALE, DI MOBILITA' E DI DISOCCUPAZIONE) AI SENSI DELL'ART.1, COMMA 27, DELLA LEGGE N. 247/2007	2.000.000,00	0,00	2.000.000,00	0,00	0,00	0,00	0,00	0,00	0,00	0,00	0,00	0,00	0,00
8E1203218	CONTRIBUTO DELLO STATO A COPERTURA DEGLI ONERI DERIVANTI DALL'ABOLIZIONE DELLA DISCIPLINA DELL'IMPORTO MASSIMO PER I TRATTAMENTI SPECIALI DI DISOCCUPAZIONE AGRICOLA DI CUI ALL'ART. 1, COMMA 19, DEL D.L. N.2/2006 CONVERTITO NELLA LEGGE N. 81/2006	70.000.000,00	0,00	0,00	70.000.000,00	70.000.000,00	0,00	70.000.000,00	0,00	70.000.000,00	70.000.000,00	0,00	-70.000.000,00	140.000.000,00
8E1203219	CONTRIBUTO DELLO STATO (FONDO EX ART. 25 DELLA LEGGE N. 845/1978) A COPERTURA DEGLI ONERI DERIVANTI DALL' INDENNITA' IN CASO DI FINE LAVORO AI CO.CO.CO. A PROGETTO COORDINATI E CONTINUATIVI - ART. 1, COMMA 788, DELLA LEGGE N. 296/2006	0,00	35.600.000,00	0,00	35.600.000,00	1.123.861,47	-34.476.138,53	0,00	0,00	0,00	35.600.000,00	0,00	-35.600.000,00	1.123.861,47
8E1203220	CONTRIBUTO DELLO STATO (FONDO DI ROTAZIONE EX ART. 9 DELLA LEGGE N. 236/1993) A COPERTURA DI QUOTA PARTE DEGLI ONERI DERIVANTI DALL'INDENNITA' UNA TANTUM A SOSTEGNO DEL REDDITO AI LAVORATORI IN SOMMINISTRAZIONE - ART. 4 DEL DECRETO DIRETTORIALE DEL MINISTERO DEL LAVORO, DELLA SALUTE E DELLE POLITICHE SOCIALI N. 57/CONT/2009 DEL 1° LUGLIO 2009	0,00	0,00	0,00	20.000.000,00	0,00	20.000.000,00	0,00	0,00	0,00	20.000.000,00	0,00	20.000.000,00	0,00
8E1203241	CONTRIBUTO DELLO STATO A COPERTURA DEGLI ASSEGNI FAMILIARI AI COLTIVATORI DIRETTI, MEZZADRI E COLONI DI CUI ALL'ART. 2 DELLA LEGGE N. 9/9/1971 - ART. 16 BIS DELLA LEGGE N. 114/1974	41.318.852,00	0,00	0,00	41.318.852,00	41.318.852,00	0,00	0,00	0,00	0,00	41.318.852,00	41.318.852,00	0,00	0,00
8E1203242	CONTRIBUTO DELLO STATO A COPERTURA DELLE SPESE DI FUNZIONAMENTO CONNESSE CON ONERI PER INTERVENTI A SOSTEGNO DELLA FAMIGLIA	4.000.000,00	0,00	0,00	4.000.000,00	0,00	0,00	0,00	0,00	0,00	4.000.000,00	4.000.000,00	0,00	0,00
8E1203243	CONTRIBUTO DELLO STATO A COPERTURA DI MAGGIORI ONERI DELL'ASSEGNO PER NUCLEO FAMILIARE - ART. 2, COMMA 3, LEGGE N. 550/1995 E SUCCESSIVE MODIFICAZIONI	2.451.251.988,00	0,00	762.978.746,00	1.688.273.241,00	1.704.273.241,00	38.000.000,00	0,00	0,00	0,00	1.668.273.241,00	1.704.273.241,00	36.000.000,00	0,00
8E1203244	CONTRIBUTO DELLO STATO A FAVORE DELLA GESTIONE DEGLI INTERVENTI ASSISTENZIALI E DI SOSTEGNO, ALLE GESTIONI PREVIDENZIALI PER LA INTEGRALE COPERTURA DEGLI ONERI PER INTERVENTI A SOSTEGNO DELLA FAMIGLIA DI CUI ALL'ART. 37 DELLA LEGGE N. 88/1989	852.818,43	0,00	5.566,00	687.251,43	1.521.312,64	834.060,88	1.855.840,21	0,00	1.855.840,21	687.398,46	0,00	-167.398,46	3.377.152,31
8E1203262	CONTRIBUTI DELLO STATO A COPERTURA DEGLI ONERI PER PRESTAZIONI DI MATERNITÀ DI CUI ALL'ART. 49, COMMI 1 E 2, LEGGE N. 488/1999	848.624.460,57	6.517.060,43	0,00	555.141.511,00	643.938.795,94	-11.331.715,06	894.782.354,39	0,00	894.782.354,39	470.085.318,84	414.869.803,10	-85.426.713,55	1.605.922.547,23
8E1203263	CONTRIBUTO DELLO STATO PER LA COPERTURA DEGLI ONERI RELATIVI A PRESTAZIONI ECONOMICHE A FAVORE DEI TUBERCOLOTICI - ART. 9 DELLA LEGGE N. 88/1987	18.108.900,00	0,00	0,00	18.108.900,00	18.108.900,00	0,00	0,00	0,00	0,00	18.108.905,00	18.108.905,00	0,00	0,00
8E1203264	CONTRIBUTO DELLO STATO A COPERTURA DELLE SPESE DI FUNZIONAMENTO CONNESSE CON ONERI PER PRESTAZIONI ECONOMICHE TEMPORANEE DERIVANTI DALLA RIDUZIONE DEI CORRISPONDENTI ONERI PREVIDENZIALI	17.000.000,00	0,00	0,00	17.000.000,00	17.000.000,00	0,00	0,00	0,00	0,00	17.000.000,00	17.000.000,00	0,00	0,00

Codice Capitolo ex DPR 97/2003	Denominazione Capitolo	Previsioni iniziali	Variazioni		Previsioni definitive	Somme accertate		Gestione dei residui			Gestione di cassa			Totale residui attivi al termine dell'esercizio
			In aumento	In diminuzione		Totale accertamenti	Differenze rispetto alle previsioni definitive	Iniziali	Variazioni	Totali	Previsioni definitive	Riscossioni	Differenze rispetto alle previsioni definitive	
0E1203281	CONTRIBUTO DELLO STATO A COPERTURA DEGLI ONERI DERIVANTI DALLA RIDUZIONE CONTRIBUTIVA A FAVORE DELLE AZIENDE E DEI LAVORATORI DEI PUBBLICI SERVIZI DI TRASPORTO ART. 1, COMMA 2, DEL D.L. N. 451/1998 CONVERTITO NELLA LEGGE N. 40/1999 E SUCCESSIVE DISPOSIZIONI	235.900.000,00	0,00	0,00	235.900.000,00	235.900.881,00	760.881,00	62.571.973,43	0,00	62.571.973,43	235.900.000,00	310.165.136,18	74.265.136,18	18.037.718,23
0E1203282	CONTRIBUTO DELLO STATO A COPERTURA DEGLI ONERI DERIVANTI DALLE AGEVOLAZIONI CONTRIBUTIVE PER CONTRATTI DI FORMAZIONE E LAVORO DI CUI ALL'ART. 15 DELLA LEGGE N. 845/1977	61.974.828,00	0,00	0,00	61.974.828,00	61.974.828,00	0,00	0,00	0,00	0,00	61.974.828,00	81.974.828,00	0,00	0,00
0E1203283	CONTRIBUTO DELLO STATO A COPERTURA DEGLI ONERI DERIVANTI DALLE AGEVOLAZIONI CONTRIBUTIVE PER CONTRATTI DI APPRENDISTATO DI CUI ALL'ART. 16 DELLA LEGGE N. 196/1997	269.051.295,00	0,00	0,00	269.051.295,00	269.051.295,00	0,00	0,00	0,00	0,00	269.051.295,00	269.051.295,00	0,00	0,00
0E1203284	RIMBORSO DELLO STATO A COPERTURA DEGLI ONERI PER SGRAVI CONTRIBUTIVI NEL MEZZOGIORNO - ART. 9 DEL D.L. N. 91/1988 CONVERTITO NELLA LEGGE N. 169/1988	24.600.000,00	0,00	14.400.000,00	10.200.000,00	10.171.088,84	-28.911,16	3.971.088,84	0,00	3.971.088,84	10.200.000,00	0,00	-10.200.000,00	0,00
0E1203285	RIMBORSO DELLO STATO A COPERTURA DEGLI ONERI PER SGRAVI CONTRIBUTIVI NEL MEZZOGIORNO - ART. 27, COMMA QUINTO, LETT. B, DELLA LEGGE N. 183/1976	0,00	0,00	0,00	0,00	0,00	0,00	0,00	0,00	0,00	0,00	0,00	0,00	0,00
0E1203286	RIMBORSO DELLO STATO PER LA COPERTURA DEGLI ONERI PER SGRAVI CONTRIBUTIVI A FAVORE DI IMPRESE DELLE PROVINCE DI TRIESTE E GORIZIA - ART. 4 DELLA LEGGE N. 26/1988	0,00	0,00	0,00	0,00	74.137,23	74.137,23	2.073,84	0,00	2.073,84	0,00	0,00	0,00	74.211,07
0E1203287	RIMBORSO DELLO STATO DEGLI ONERI PER RIDUZIONI CONTRIBUTIVE A FAVORE DEI DATORI DI LAVORO ITALIANI OPERANTI ALL'ESTERO NEI PAESI EXTRACOMUNITARI - ART. 4, COMMA 2, LETT. A), DEL D.L. N. 317/1987 CONVERTITO NELLA LEGGE N. 398/1987	26.700.000,00	0,00	440.000,00	26.260.000,00	37.364.370,88	8.104.370,88	34.717.441,11	0,00	34.717.441,11	2.911.240,96	30.856.686,30	26.848.818,46	41.221.161,67
0E1203288	RIMBORSO DELLO STATO DEGLI ONERI DERIVANTI DAL DEL D.M. 5 AGOSTO 1994, ALL'ART. 18, COMMA 5, DEL D.L. N. 236/1994 CONVERTITO NELLA LEGGE N. 451/1994 E ALL'ART. 27, COMMA 3, DEL D.L. N. 669/1996 CONVERTITO NELLA LEGGE N. 30/1997	900.000,00	3.600.000,00	0,00	4.500.000,00	2.151.144,95	-2.348.855,05	14.076.511,77	0,00	14.076.511,77	4.928.342,86	0,00	-4.928.342,86	14.226.676,42
0E1203289	RIMBORSO DELLO STATO DEGLI ONERI DERIVANTI DAL CONTRIBUTO E DAGLI SGRAVI CONTRIBUTIVI A FAVORE DELLE IMPRESE DI CUI ALL'ART. 4, COMMI 17 E 21, DELLA LEGGE N. 448/1997 E ALL'ART. 3, COMMA 6, DELLA LEGGE N. 448/1998	7.800.000,00	0,00	1.011.000,00	6.789.000,00	4.791.410,03	-1.997.581,97	21.295.383,19	0,00	21.295.383,19	10.432.973,54	0,00	-10.432.973,54	24.114.807,16
0E1203290	CONTRIBUTO DELLO STATO A COPERTURA DELLE SPESE DI FUNZIONAMENTO CONNESSE CON ONERI	36.000.000,00	0,00	0,00	36.000.000,00	36.000.000,00	0,00	0,00	0,00	0,00	36.000.000,00	36.000.000,00	0,00	0,00
0E1203291	CONTRIBUTO DELLO STATO PER LA COPERTURA PROGRESSIVA DEGLI ONERI DERIVANTI DALLE AGEVOLAZIONI CONTRIBUTIVE AI SENSI DELL'ART. 37, COMMA 5, DELLA LEGGE N. 88/1989	8.890.189.587,00	0,00	0,00	8.890.189.587,00	8.890.189.587,00	0,00	0,00	0,00	0,00	8.890.189.587,00	8.890.189.587,00	0,00	0,00
0E1203292	RIMBORSO DELLO STATO PER SGRAVI DI ONERI CONTRIBUTIVI NEL MEZZOGIORNO (INCREMENTO OCCUPAZIONALE) DI CUI ALL'ART. 1, COMMA 2, DEL D.L. N. 510/1993 CONVERTITO NELLA LEGGE N. 63/1994, E SUCCESSIVE PROROGHE E ALL'ART. 2 DEL D.M. 5 AGOSTO 1994 E SUCCESSIVE DISPOSIZIONI MODIFICATIVE E INTEGRATIVE	0,00	0,00	0,00	0,00	166.607,18	166.607,18	196.017,06	0,00	196.017,06	0,00	0,00	0,00	301.824,25
0E1203293	CONTRIBUTO DELLO STATO A COPERTURA DEGLI ONERI DERIVANTI DAGLI ESONERI CONTRIBUTIVI DI CUI ALL'ART. 1, COMMI 361 E 362, DELLA LEGGE N. 266/2005	2.316.600.000,00	75.640.000,00	0,00	2.563.340.000,00	2.563.340.000,00	0,00	0,00	0,00	0,00	2.681.540.000,00	2.563.340.000,00	0,00	0,00
0E1203294	RIMBORSO DA PARTE DELLO STATO DEGLI SGRAVI CONTRIBUTIVI IN AGRICOLTURA DI CUI ALL'ART. 14 DELLA LEGGE N. 64/1986 E SUCCESSIVE MODIFICAZIONI E INTEGRAZIONI E ART. 19, COMMA 5, DEL D.LGS. N. 564/1993	0,00	500.000,00	0,00	500.000,00	382.574,14	-117.425,86	64.583.068,24	0,00	64.583.068,24	100.000,00	250.000,00	0,00	65.967.383,38
0E1203295	RIMBORSO DELLO STATO A COPERTURA DEGLI ONERI DERIVANTI DALLE AGEVOLAZIONI CONTRIBUTIVE AI DATORI DI LAVORO AGRICOLO DI CUI ALL'ART. 11, COMMA 27, DELLA LEGGE N. 537/1993	0,00	0,00	0,00	0,00	206.000.000,00	206.000.000,00	122.776.568,92	0,00	122.776.568,92	0,00	190.000.000,00	190.000.000,00	139.173.568,92
0E1203296	CONTRIBUTO DELLO STATO A COPERTURA DEGLI ONERI DERIVANTI DAGLI INCENTIVI ALL'OCCUPAZIONE DEI LAVORATORI ANZIANI DI CUI ALL'ART. 75 E DAGLI ESONERI CONTRIBUTIVI DI CUI ALL'ART. 120, COMMI 1 E 2, DELLA LEGGE N. 388/2000	1.540.990.000,00	0,00	0,00	1.540.990.000,00	1.540.990.000,00	0,00	0,00	0,00	0,00	1.540.990.000,00	1.540.990.000,00	0,00	0,00

Codice Capitolo ex DPR 97/2003	Denominazione Capitolo	Previsioni iniziali	Variazioni		Previsioni definitive	Somma accertata		Gestione dei residui			Gestione di cassa			Totale residui attivi al termine dell'esercizio
			In aumento	In diminuzione		Totale accertamenti	Differenza rispetto alle previsioni definitive	Iniziali	Variazioni	Totali	Previsioni definitive	Riscossioni	Differenza rispetto alle previsioni definitive	
6E1203247	CONTRIBUTO DELLO STATO A COPERTURA DEGLI ONERI DERIVANTI DAGLI SGRAVI CONTRIBUTIVI A FAVORE DELLE IMPRESE CHE ATTUANO I PROGRAMMI DI RIALLINEAMENTO AI SENSI DELL'ART. 5 DEL D.L. N. 510/1996 CONVERTITO NELLA LEGGE N. 608/1996 - ART. 16, COMMA 5, DELLA LEGGE N. 388/2000	0,00	0,00	0,00	0,00	305.073,84	305.073,84	174.607,38	0,00	174.607,38	0,00	0,00	0,00	479.681,22
6E1203248	CONTRIBUTO DELLO STATO A COPERTURA DEGLI ONERI DERIVANTI DAI BENEFICI CONTRIBUTIVI DI CUI AGLI ARTT. 8, COMMA 4, E 25, COMMA 4, DELLA LEGGE N. 223/1991 A FAVORE DEI DATORI DI LAVORO ACQUIRENTI IMPRESE SOTTOPOSTE A PROCEDURE DI AMMINISTRAZIONE STRAORDINARIA - ART. 1, COMMA 2, DEL D.L. N. 23/2003 CONVERTITO NELLA LEGGE N. 81/2003	0,00	0,00	0,00	0,00	0,00	0,00	748.182,58	0,00	748.182,58	0,00	748.182,58	0,00	0,00
6E1203300	CONTRIBUTO DELLO STATO A FAVORE DELLA GESTIONE DEGLI INTERVENTI ASSISTENZIALI E DI SOSTEGNO ALLE GESTIONI PREVIDENZIALI PER LA INTEGRALE COPERTURA DEGLI ONERI PER SGRAVI E ALTRE AGEVOLAZIONI CONTRIBUTIVE DI CUI ALL'ART. 37 DELLA LEGGE N. 88/1989	1.338.351.811,47	82.260.338,81	0,00	1.397.452.361,72	1.541.611.668,53	-340.591.264,25	1.649.591.013,25	0,00	1.649.591.013,25	852.278.250,25	0,00	-852.278.250,25	2.881.529.979,50
6E1203301	CONTRIBUTO DELLO STATO A COPERTURA DEGLI ONERI DERIVANTI DAGLI SGRAVI CONTRIBUTIVI PER I NUOVI ASSUNTI A INCREMENTO DEI LIVELLI OCCUPAZIONALI DI CUI ALL'ART. 44 DELLA LEGGE N. 448/2001	0,00	0,00	0,00	0,00	0,00	0,00	192.806.000,00	0,00	192.806.306,32	137.500.000,00	0,00	-137.500.000,00	672.804.306,32
6E1203302	CONTRIBUTO DELLO STATO PER LA COPERTURA DEGLI ONERI DERIVANTI DAGLI SGRAVI CONTRIBUTIVI PER L'ASSUNZIONE DI FAMIGLIA RASSEGNATI DALLE AGEVOLAZIONI CONTRIBUTIVE	351.547.047,00	0,00	0,00	351.547.047,00	0,00	0,00	0,00	0,00	0,00	351.547.047,00	351.547.047,00	0,00	0,00
6E1203303	CONTRIBUTO DELLO STATO A COPERTURA DEGLI ONERI DERIVANTI DALLO SGRAVIO DEL CONTRIBUTO DEL FONDO DI GARANZIA EX ART. 2 DELLA LEGGE N. 297/1982 DI CUI ALL'ART. 1, COMMA 784, LETTERA A), PUNTO 2) DELLA LEGGE N. 296/2006	454.000.000,00	0,00	0,00	454.000.000,00	454.000.000,00	0,00	0,00	0,00	0,00	454.000.000,00	454.000.000,00	0,00	0,00
6E1203304	CONTRIBUTO DELLO STATO A COPERTURA DEGLI ONERI DERIVANTI DALLE AGEVOLAZIONI CONTRIBUTIVE AI DATORI DI LAVORO DI CUI ALL'ART. 1, COMMA 1157, DELLA LEGGE N. 296/2006	1.111.000,00	0,00	0,00	1.111.000,00	0,00	-1.111.000,00	0,00	0,00	0,00	1.111.000,00	0,00	-1.111.000,00	0,00
6E1203305	CONTRIBUTO DELLO STATO A COPERTURA DEGLI ONERI DERIVANTI DAGLI SGRAVI CONTRIBUTIVI RELATIVI A PRESTAZIONI TEMPORANEE DI CUI ALL'ART. 1, COMMA 766, LETT. A), DELLA LEGGE 296/2006	612.000.000,00	41.000.000,00	0,00	653.000.000,00	653.000.000,00	0,00	0,00	0,00	0,00	553.000.000,00	653.000.000,00	0,00	0,00
6E1203306	CONTRIBUTO DELLO STATO A COPERTURA DEGLI ONERI DERIVANTI DALLA SOPPRESSIONE DEL CONTRIBUTO SUL LAVORO STRAORDINARIO DI CUI ALL'ART. 2, COMMA 19, DELLA LEGGE N. 549/1995 - ART. 1, COMMA 767, DELLA LEGGE N. 247/2007	173.000.000,00	0,00	173.000.000,00	0,00	0,00	0,00	0,00	0,00	0,00	6,00	0,00	0,00	0,00
6E1203307	CONTRIBUTO DELLO STATO A COPERTURA DEGLI ONERI DERIVANTI DALLE AGEVOLAZIONI CONTRIBUTIVE PER GLI ASSISTITI DALLA GESTIONE SPECIALE ARTIGIANI, PER L'INFANZIA QUALIFICATI O ACCREDITATI PRESSO LA PROVINCIA AUTONOMA DI BOLZANO - ART. 1, COMMA 783, DELLA LEGGE N. 296/2006	96.000.000,00	0,00	0,00	96.000.000,00	96.000.000,00	0,00	0,00	0,00	0,00	96.000.000,00	96.000.000,00	0,00	0,00
6E1203308	CONTRIBUTO DELLO STATO A COPERTURA DEGLI ONERI DERIVANTI DALLE AGEVOLAZIONI CONTRIBUTIVE PER GLI APPRENDISTI ARTIGIANI E NON ARTIGIANI A FAVORE DEI DATORI DI LAVORO CON UN NUMERO DI ADDETTI PARI O INFERIORE A NOVE DI CUI ALL'ART. 1, COMMA 773, DELLA LEGGE N. 296/2006	340.000.000,00	0,00	0,00	340.000.000,00	340.000.000,00	0,00	0,00	0,00	0,00	340.000.000,00	340.000.000,00	0,00	0,00
6E1203310	CONTRIBUTO DELLO STATO A COPERTURA DEGLI ONERI DERIVANTI DALLA RIDUZIONE DEL 50 PER CENTO DEI CONTRIBUTI SOSPESI PER CALAMITA' DOVUTI DAI SOGGETTI INTERESSATI DALLA PROROGA DELLO STATO DI EMERGENZA NELLA PROVINCIA DI CATANIA PER L'ANNO 2008 DI CUI ALL'ART. 1, COMMA 1011, DELLA LEGGE N. 296/2006	0,00	30.000.000,00	0,00	30.000.000,00	30.000.000,00	0,00	0,00	0,00	0,00	30.000.000,00	30.000.000,00	0,00	0,00
6E1203311	CONTRIBUTO DELLO STATO A COPERTURA DEGLI SGRAVI DI ONERI CONTRIBUTIVI SU QUOTE DI RETRIBUZIONE CONNESSE CON LA CONTRATTAZIONE AZIENDALE E TERRITORIALE AI SENSI DELL'ART. 1, COMMA 67, DELLA LEGGE N. 247/2007	0,00	584.864.000,00	0,00	584.864.000,00	480.803.953,21	-193.880.046,79	0,00	0,00	0,00	0,00	0,00	0,00	480.803.953,21
6E1203312	CONTRIBUTO DELLO STATO A COPERTURA DELLE AGEVOLAZIONI CONTRIBUTIVE DERIVANTI DALLA STABILIZZAZIONE DEI RAPPORTI DI COLLABORAZIONE COORDINATA E CONTINUATIVA - ART. 1, COMMA 1209, DELLA LEGGE N. 296/2006	0,00	250.000.000,00	0,00	250.000.000,00	250.000.000,00	0,00	0,00	0,00	0,00	250.000.000,00	250.000.000,00	0,00	0,00

Codice Capitolo ex DPR 97/2003	Denominazione Capitolo	Previsioni iniziali	Variazioni		Previsioni definitive	Somme accertate		Gestione dei residui			Gestione di cassa			Totale residui attivi al termine dell'esercizio
			In aumento	In diminuzione		Totale accertamenti	Differenza rispetto alle previsioni definitive	Iniziali	Variazioni	Totali	Previsioni definitive	Riscossioni	Differenza rispetto alle previsioni definitive	
4E1203351	CONTRIBUTO DELLO STATO PER IL CONCORSO AGLI ONERI DERIVANTI DAI CANONI D'AFFITTO DEGLI STABILI ADIBITI A UFFICI, GIÀ DI PROPRIETÀ TRASFERITI AL "FIP - FONDO IMMOBILI PUBBLICI FONDO COMUNE DI INVESTIMENTO IMMOBILIARE DI TIPO CHIUSO" DI CUI ALL'ART. 4 DEL D.L. N. 351/2001 CONVERTITO NELLA LEGGE N. 410/2001	27.643.800,00	0,00	0,00	27.643.800,00	30.991.088,29	3.152.288,29	0,00	0,00	0,00	27.643.800,00	30.991.088,29	3.152.288,29	0,00
4E1203353	CONTRIBUTO DELLO STATO A COPERTURA DEGLI ONERI DERIVANTI DAI COMPENSI AI COMPONENTI DEL COMITATO AMMINISTRATORE DELLA GESTIONE DI CUI ALL'ART. 2, COMMA 28, DELLA LEGGE N. 335/1995 - ART. 59, COMMA 5, DELLA LEGGE N. 144/1999	26.823,00	0,00	0,00	26.823,00	26.823,00	0,00	0,00	0,00	0,00	26.823,00	26.823,00	0,00	0,00
4E1203354	CONTRIBUTO DELLO STATO A COPERTURA DEI CONTRIBUTI FIGURATIVI A FAVORE DEI PERSEGUITATI POLITICI E RAZZIALI - ART. 5, LEGGE N. 96/1955	0,00	0,00	0,00	0,00	0,00	0,00	19.388,51	0,00	19.388,51	0,00	0,00	0,00	19.388,51
4E1203355	CONTRIBUTO DELLO STATO PER LA COPERTURA DEGLI ONERI DERIVANTI DALLA RIDUZIONE DELLA CONTRIBUZIONE IMPONIBILE E DEI CONTRIBUTIVI DEGLI EMOLUMENTI PER CARICHI DI FAMIGLIA - ART. 3 DELLA LEGGE N. 876/1986	10.329.138,00	0,00	0,00	10.329.138,00	10.329.138,00	0,00	0,00	0,00	0,00	10.329.138,00	10.329.138,00	0,00	0,00
4E1203356	CONTRIBUTO DELLO STATO PER LA COPERTURA DEGLI ONERI PER MINORI ENTRATE CONTRIBUTIVE DERIVANTI DALLE MODIFICHE DI ALCUNE DISPOSIZIONI CHE REGOLANO IL SETTORE DELL'ARTIGIANATO - ART. 13, C. 4, DELLA LEGGE N. 57/2001	18.682.448,00	0,00	0,00	18.682.448,00	18.682.448,00	0,00	0,00	0,00	0,00	18.682.448,00	18.682.448,00	0,00	0,00
4E1203357	CONTRIBUTO DELLO STATO A COPERTURA DELLE MINORI ENTRATE DERIVANTI DALLA GESTIONE PRESTAZIONI TEMPORANEE AI LAVORATORI DIPENDENTI PER CESSAZIONE DELL'OBBLIGO CONTRIBUTIVO PER I TRATTAMENTI DI INTEGRAZIONE SALARIALE ORDINARIA DA IMPRESE ESERCENTI PUBBLICI SERVIZI DI TRASPORTO - ART. 4, LEGGE N. 270/1988	4.131.888,00	0,00	0,00	4.131.888,00	4.131.888,00	0,00	0,00	0,00	0,00	4.131.888,00	4.131.888,00	0,00	0,00
4E1203358	CONTRIBUTO DELLO STATO A COPERTURA DEGLI ONERI DERIVANTI DALLE MINORI ENTRATE CONTRIBUTIVE DI CUI ALL'ART. 27, COMMA 2, DEL D.L. N. 669/1996 - ART. 27, COMMA 4, DEL D.L. N. 669/1996	23.240.560,00	0,00	0,00	23.240.560,00	23.240.560,00	0,00	0,00	0,00	0,00	23.240.560,00	23.240.560,00	0,00	0,00
4E1203359	RIMBORSO DELLO STATO A CARICO DEL FONDO PER L'OCCUPAZIONE A COPERTURA DEGLI ONERI DERIVANTI DALLE AGEVOLAZIONI CONTRIBUTIVE ALLE IMPRESE DI CUI ALL'ART. 1, COMMA 1, DELLA LEGGE N. 237/1998 E SUCCESSIVE PROROGHE E MODIFICAZIONI	46.481.121,00	0,00	0,00	46.481.121,00	46.481.121,00	0,00	0,00	0,00	0,00	46.481.121,00	46.481.121,00	0,00	0,00
4E1203360	CONTRIBUTO DELLO STATO A COPERTURA DEGLI ONERI DERIVANTI DALLE AGEVOLAZIONI CONTRIBUTIVE SULLE EROGAZIONI CORRELATE ALLA PRODUTTIVITÀ AZIENDALE DI CUI ALL'ART. 5 DEL D.L. N. 669/1996 E ALL'ART. 1 DELLA LEGGE N. 608/1996 E ALL'ART. 2 DEL D.L. N. 67/1997 CONVERTITO NELLA LEGGE N. 135/1997 E ALL'ART. 60 DELLA LEGGE N. 144/1999	0,00	170.000.000,00	0,00	170.000.000,00	176.000.000,00	0,00	0,00	0,00	0,00	170.000.000,00	170.000.000,00	0,00	0,00
4E1203361	CONTRIBUTO DELLO STATO A COPERTURA DEGLI ONERI DERIVANTI DALLA RICOSTITUZIONE NELL'A.G.O. DEI PERIODI DI LAVORO EFFETTUATI IN LIBIA ART. 4 DEL DL N. 106/1991 CONVERTITO NELLA LEGGE N. 166/1991	190.348,00	131.176,00	0,00	297.226,00	1.632.160,80	1.334.866,80	4.311.810,25	0,00	4.311.810,25	1.780.743,45	0,00	-1.780.743,45	5.943.301,05
4E1203362	CONTRIBUTO DELLO STATO A COPERTURA DELLE SPESE DI FUNZIONAMENTO CONNESSE CON ONERI DIVERSI	1.000.000,00	0,00	0,00	1.000.000,00	1.000.000,00	0,00	0,00	0,00	0,00	1.000.000,00	1.000.000,00	0,00	0,00
4E1203363	CONTRIBUTO DELLO STATO A COPERTURA DEGLI ONERI DERIVANTI DA RIDUZIONE DEL MINIMALE CONTRIBUTIVO - ART. 1, COMMA 2 E 5, DEL D.L. N. 338/1989 CONVERTITO NELLA LEGGE N. 389/1989	166.924.464,00	0,00	0,00	166.924.464,00	166.924.464,00	0,00	0,00	0,00	0,00	166.924.464,00	166.924.464,00	0,00	0,00
4E1203364	CONTRIBUTO STATO A COPERTURA DI ONERI DERIVANTI DA RIDUZIONE ENTRATE CONTRIBUTIVE: ART. 1, COMMA 1, D.L. N. 318/1986 CONVERTITO NELLA LEGGE N. 462/1986	44.415.283,00	0,00	0,00	44.415.283,00	44.415.283,00	0,00	0,00	0,00	0,00	44.415.283,00	0,00	-44.415.283,00	44.415.283,00
4E1203365	CONTRIBUTO DELLO STATO A COPERTURA DEGLI ONERI DERIVANTI DAL CONCORSO ALLA COPERTURA ASSICURATIVA DI PERIODI NON COPERTI DA CONTRIBUZIONE DI CUI ALL'ART. 69, COMMA 9, DELLA LEGGE N. 388/2000	18.682.448,00	0,00	0,00	18.682.448,00	18.682.448,00	0,00	0,00	0,00	0,00	18.682.448,00	18.682.448,00	0,00	0,00

Codice Capitolo ex DPR 97/2003	Denominazione Capitolo	Previsioni iniziali	Variazioni		Previsioni definitive	Somme accertate		Gestione dei residui			Gestione di cassa			Totale residui attivi al termine dell'esercizio
			in aumento	in diminuzione		Totale accertamenti	Differenza rispetto alle previsioni definitive	Iniziali	Variazioni	Totali	Previsioni definitive	Riscossioni	Differenza rispetto alle previsioni definitive	
8E1203366	CONTRIBUTO DELLO STATO A COPERTURA DELLE MINORI ENTRATE DERIVANTI DALL'ESONERO DEL CONTRIBUTO DI SOLIDARIETÀ DI CUI ALL'ART. 9988, COMMA 2, DELLA LEGGE N. 1662/1991 SULLE SOMME RESTITUITE AL FONDO DI PREVIDENZA COMPLEMENTARE FONDENZA DI CASELLA - ART. 56, COMMA 11, LEGGE N. 144/1999	2.840.513,00	0,00	0,00	2.840.513,00	2.840.513,00	0,00	0,00	0,00	0,00	2.840.513,00	2.840.513,00	0,00	0,00
8E1203367	CONTRIBUTO DELLO STATO A COPERTURA DEGLI ONERI DERIVANTI DALLE MINORE ENTRATE CONTRIBUTIVE A SEGUITO DI INTERVENTI A FAVORE DELLE IMPRESE ARTIGIANE E DEI COLTIVATORI DIRETTI - ART. 45 DELLA LEGGE N. 289/2002	0,00	0,00	0,00	0,00	0,00	0,00	10.000.000,00	0,00	10.000.000,00	0,00	0,00	0,00	10.000.000,00
8E1203368	CONTRIBUTO DELLO STATO A FAVORE DELLA GESTIONE DEGLI INTERVENTI ASSISTENZIALI E DI SOSTEGNO ALLE GESTIONI PREVIDENZIALI PER LA INTEG RALE COPERTURA DEGLI ONERI DIVERSI DI CUI ALL'ART. 37 DELLA LEGGE N. 88/1989	45.894.251,45	0,00	45.894.251,45	0,00	8.023.814,87	8.023.814,87	160.100.061,74	0,00	160.100.061,74	72.770.788,66	0,00	-72.770.788,66	168.153.316,44
8E1203370	CONTRIBUTO DELLO STATO A COPERTURA DELLE MINORI ENTRATE CONTRIBUTIVE DI CUI ALL'ART. 21-QUATER DECIES, COMMA 8, DELLA LEGGE N. 248/2005	200.000,00	0,00	0,00	200.000,00	200.000,00	0,00	0,00	0,00	0,00	200.000,00	200.000,00	0,00	0,00
8E1203371	CONTRIBUTO DELLO STATO A COPERTURA DEGLI ONERI DERIVANTI DALLA DESTINAZIONE DI QUOTA PARTE DEL CONTRIBUTO PER L'ASSICURAZIONE CONTRO LA DISOCCUPAZIONE INVOLONTARIA AL FINANZIAMENTO DELLA FORMAZIONE DEI LAVORATORI AUTONOMI - DECRETO LEGISLATIVO 01/12/1997, N. 468 - ART. 1, COMMI 82, 83 E 84, DELLA LEGGE N. 247/2007	15.000.000,00	0,00	0,00	15.000.000,00	12.280.184,13	-2.719.845,87	0,00	0,00	0,00	15.000.000,00	0,00	-15.000.000,00	12.280.454,13
8E1203372	CONTRIBUTO DELLO STATO A COPERTURA DEGLI ONERI DEL FONDO SPECIALE DI PREVIDENZA PER GLI SPORTIVI - ART. 26, COMMA 3, DEL D.L. N. 159/2007 CONVERTITO NELLA LEGGE N. 222/2007	11.300.000,00	0,00	0,00	11.300.000,00	11.300.000,00	0,00	0,00	0,00	0,00	11.300.000,00	11.300.000,00	0,00	0,00
8E1203374	CONTRIBUTO DELLO STATO A COPERTURA DEL MANCATO GETTITO CONTRIBUTIVO DERIVANTE DALLA SOSPENSIONE DEGLI AUMENTI DELL'ALIQUOTA DEL SETTORE AGRICOLO DI CUI ALL'ART. 3, COMMI 1 E 2 DEL D.LGS. N. 146/1997 - ART. 1, COMMA 1, DELLA LEGGE N. 81/06	97.000.000,00	0,00	0,00	97.000.000,00	97.000.000,00	0,00	0,00	0,00	0,00	97.000.000,00	97.000.000,00	0,00	0,00
8E1203375	CONTRIBUTO DELLO STATO A COPERTURA DEGLI ONERI PER MINORI ENTRATE DERIVANTI DALLE AGEVOLAZIONI AL SETTORE AGRICOLO DI CUI ALL'ART. 4, COMMI 21, 22 E 23, DELLA LEGGE N. 350/2003 - ART. 1, COMMA 1086, DELLA LEGGE N. 296/2006	10.300.000,00	0,00	0,00	10.300.000,00	10.300.000,00	0,00	0,00	0,00	0,00	10.300.000,00	10.300.000,00	0,00	0,00
8E1203400	CONTRIBUTO DELLO STATO A COPERTURA DEGLI ONERI PER PRESTAZIONI PENSIONI, ASSEGNI E INDENNITÀ A FAVORE DEGLI INVALIDI CIVILI DI CUI ALL'ART. 130, DPR 917/1986	16.377.072.773,38	0,00	233.264.788,28	16.143.808.085,10	16.190.948.945,17	47.092.940,07	3.240.321.868,10	0,00	3.240.321.868,10	16.756.407.212,28	15.978.028.804,13	-781.378.308,15	3.483.194.027,14
8E1203415	RIMBORSO DELLO STATO DI ONERI DERIVANTI DA ASSEGNO A NUCLEI FAMILIARI CONCESSO DAI COMUNI ART. 65, LEGGE N. 448/1998 E ART. 80, LEGGE N. 144/1999	306.965.537,66	0,00	4.082.686,66	302.882.851,00	308.671.962,72	5.789.111,72	15.044.417,88	0,00	15.044.417,88	200.000.000,00	307.883.879,28	107.883.879,28	15.305.104,16
8E1203416	RIMBORSO DELLO STATO DELLE PRESTAZIONI ECONOMICHE PER ONERI DERIVANTI DALL'ASSEGNO DI MATERNITÀ AI SENSI DELL'ART. 66 DELLA LEGGE N. 448/1998 E DELL'ART. 49, COMMA 12, DELLA LEGGE N. 488/1999 - ART. 50 DELLA LEGGE N. 144/1999	255.721.605,86	8.187.181,12	0,00	263.908.787,00	260.844.386,86	-3.064.387,24	0,00	0,00	0,00	150.000.000,00	218.245.697,28	68.245.697,28	2.576.702,36
8E1203417	RIMBORSO DA PARTE DELLO STATO DELL'ASSEGNO DI MATERNITÀ DI CUI ALL'ART. 49, COMMI 8 E 9, LEGGE N. 488/1999	3.834.967,76	1.238.611,22	0,00	4.874.479,00	4.913.568,98	39.089,98	22.160.262,26	0,00	22.160.262,26	7.453.102,10	0,00	-7.453.102,10	27.973.771,83
8E1203418	RIMBORSO DELLO STATO A COPERTURA DEGLI ONERI PER L'ASSISTENZA A PERSONE HANDICAPPATE DI CUI ALL'ART. 33 DELLA LEGGE N. 104/1992	421.379.005,85	8.428.977,36	0,00	429.808.983,00	470.774.825,11	40.965.842,11	444.497.268,10	0,00	444.497.268,10	444.497.268,10	298.000.000,00	-146.497.268,10	625.287.861,21
8E1203419	CONTRIBUTO DELLO STATO A COPERTURA DEGLI ONERI PER L'ASSISTENZA AI PORTATORI DI HANDICAP DI CUI AGLI ART. 19 E 20 DELLA LEGGE N. 53/2000	8.713.940,00	0,00	0,00	8.713.940,00	8.713.940,00	0,00	8.713.940,00	0,00	8.713.940,00	13.427.880,00	0,00	-13.427.880,00	13.427.880,00
8E1203420	CONTRIBUTO DELLO STATO A COPERTURA DEGLI ONERI PER L'ASSISTENZA AI PORTATORI DI HANDICAP - ART. 80, COMMA 2, DELLA LEGGE N. 388/2000 E SUCCESSIVE DISPOSIZIONI	96.068.393,00	1.000.606,00	0,00	97.068.999,00	97.068.326,00	0,00	0,00	0,00	0,00	97.068.326,00	97.068.326,00	0,00	0,00
8E1203421	CONTRIBUTO DELLO STATO A COPERTURA DEGLI ONERI DERIVANTI DALLE PRESTAZIONI A SOSTEGNO DELLA MATERNITÀ E DELLA PATERNITÀ DI CUI ALL'ART. 21 DELLA LEGGE N. 53/2000 E SUCCESSIVE DISPOSIZIONI	144.812.867,00	500.000,00	0,00	145.312.867,00	145.312.867,00	0,00	0,00	0,00	0,00	145.312.867,00	145.312.867,00	0,00	0,00

Codice Capitolo ex DPR 97/2003	Denominazione Capitolo	Previsioni iniziali	Variazioni		Previsioni definitive	Somme accertate		Gestione dei residui			Gestione di cassa			Totale residui attivi al termine dell'esercizio
			In aumento	In diminuzione		Totale accertamenti	Differenza rispetto alle previsioni definitive	Iniziali	Variazioni	Totali	Previsioni definitive	Riscossioni	Differenza rispetto alle previsioni definitive	
8E1203475	CONTRIBUTO DELLO STATO A COPERTURA DEGLI ONERI DERIVANTI DA SGRAVI CONTRIBUTIVI ALLE AZIENDE CHE ASSUMONO LAVORATORI A TEMPO DETERMINATO AI SENSI DELL'ART. 10 DELLA LEGGE N. 83/2000	36.000.000,00	0,00	4.963.000,00	31.037.000,00	37.391.107,43	6.354.107,43	84.252.203,91	0,00	84.252.203,91	5.869.025,14	11.876.568,00	3.068.897,86	110.306.105,34
8E1203480	CONTRIBUTO DELLO STATO A COPERTURA DEGLI ONERI DERIVANTI DALL'INDENNITÀ ANNUALE A FAVORE DEI LAVORATORI AFFETTI DA TALASSEMIA E DREPANOCITOSI DI CUI ALL'ART. 39, COMMI 1 E 2, DELLA LEGGE N. 448/2001 E SUCCESSIVE MODIFICAZIONI	2.800.000,00	265.000,00	0,00	3.065.000,00	3.065.000,00	0,00	0,00	0,00	0,00	3.000.000,00	3.000.000,00	0,00	0,00
8E1203500	RIMBORSO DELLO STATO PER IL TRATTAMENTO SOSTITUTIVO DELLA RETRIBUZIONE E RELATIVA COPERTURA ASSICURATIVA A SEGUITO DI PROVVEDIMENTI CONTRO LA DIFFUSIONE DELLE MALATTIE EPIZOOTICHE GIÀ A CARICO DELLA GESTIONE PER IL FINANZIAMENTO INTEGRATIVO DEI PROGETTI SPECIALI AI SENSI DELL'ART. 9, COMMA 4, DELLA LEGGE N. 218/1988	16.800,00	0,00	7.100,00	9.700,00	0,00	-9.700,00	33.860,28	0,00	33.860,28	0,00	33.860,28	0,00	0,00
8E1203515	RIMBORSO DELLO STATO PER SGRAVI DI ONERI SOCIALI A FAVORE DELLE IMPRESE CHE REIMPIEGANO PERSONALE CON QUALIFICA DIRIGENZIALE, ART. 10, C. 2 DEL D. N. 51/1998 E ART. 20 DELLA LEGGE N. 266/1997	1.000.000,00	410.000,00	0,00	1.410.000,00	1.934.765,48	524.765,48	2.383.767,47	0,00	2.383.767,47	0,00	1.067.235,91	1.067.235,91	2.577.177,04
8E1203550	CONTRIBUTO DELLO STATO A CARICO DEL FONDO PER L'OCCUPAZIONE PER ONERI DERIVANTI DAL PENSIONAMENTO ANTICIPATO DEI LAVORATORI IMPIEGATI NEI LAVORI SOCIALMENTE UTILI DI CUI ALL'ART. 2, COMMA 2, DEL D.L. 21 MARZO 1995, N. 86	35.368.973,00	0,00	0,00	35.368.973,00	27.566.154,51	-8.210.818,49	53.787.782,54	0,00	53.787.782,54	17.044.676,18	33.000.000,00	15.955.323,82	47.876.839,81
8E1203561	CONTRIBUTO DELLO STATO A CARICO DEL FONDO PER L'OCCUPAZIONE PER ONERI DERIVANTI DALLA RIVALUTAZIONE DELLA CONTRIBUTIVA DI CUI ALL'ART. 78, COMMA 23, DELLA LEGGE N. 388/2000	1.118.475,00	0,00	839,00	1.117.636,00	1.193.944,00	76.308,00	6.356.083,00	0,00	6.356.083,00	1.357.224,00	0,00	-1.357.224,00	7.354.067,00
8E1203562	CONTRIBUTO DELLO STATO A CARICO DEL FONDO PER L'OCCUPAZIONE PER ONERI DERIVANTI DAI TRATTAMENTI PENSIONISTICI CON IL CUMULO DEI PERIODI CONTRIBUTIVI MATURATI IN SVIZZERA DI CUI ALL'ART. 3 DEL D.L. N. 198/2002 CONVERTITO NELLA LEGGE N. 172/2002, ART. 4 DEL D.L. N. 108/2002 CONVERTITO NELLA LEGGE N. 172/2002	2.497.610,00	0,00	0,00	2.497.610,00	0,00	-2.497.610,00	4.683.397,82	0,00	4.683.397,82	2.423.765,69	4.683.397,82	2.159.631,82	0,00
8E1203563	CONTRIBUTO DELLO STATO CARICO DEL FONDO PER L'OCCUPAZIONE PER ONERI DERIVANTI DAL RICONOSCIMENTO DELLA CONTRIBUZIONE FIGURATIVA DEI PERIODI DI TRATTAMENTO SPECIALE DI DISOCCUPAZIONE AI LAVORATORI DELL'EDILIZIA AI FINI DELLA PENSIONE DI ANZIANITÀ AI SENSI DELL'ART. 78, COMMA 22, DELLA LEGGE N. 388/2000	0,00	0,00	0,00	0,00	0,00	0,00	9.250.000,00	0,00	9.250.000,00	0,00	0,00	0,00	9.250.000,00
8E1203654	CONTRIBUTO DELLO STATO (FONDO PER L'OCCUPAZIONE) A COPERTURA DEGLI ONERI DERIVANTI DAL PENSIONAMENTO ANTICIPATO DEI LAVORATORI POSTI IN MOBILITÀ LUNGA AI SENSI DELL'ART. 4, COMMI 2, DELLA LEGGE N. 451/1994 E SUCCESSIVE DISPOSIZIONI MODIFICATIVE ED INTEGRATIVE	16.172.535,00	0,00	0,00	16.172.535,00	0,00	-16.172.535,00	0,00	0,00	0,00	16.172.535,00	0,00	-16.172.535,00	0,00
8E1203645	CONTRIBUTO DELLO STATO DA PORRE A CARICO DEL FONDO PER L'OCCUPAZIONE PER GLI ONERI DERIVANTI DALL'ESTENSIONE DELLA MOBILITÀ E DEI TRATTAMENTI SPECIALI DI DISOCCUPAZIONE EDILE AI SOCI DI COOPERATIVE ART. 24, C. 4, DELLA LEGGE N. 196/1997	41.316.382,00	0,00	0,00	41.316.382,00	41.316.691,09	-0,91	0,00	0,00	0,00	41.316.682,00	0,00	-41.316.682,00	41.316.691,91
8E1203560	CONTRIBUTO DELLO STATO DA PORRE A CARICO DEL FONDO PER L'OCCUPAZIONE PER GLI ONERI PER LAVORI DI PUBBLICA UTILITA' E BORSE DI LAVORO DI CUI ALL'ART. 26, COMMI 2 E 3, DELLA LEGGE N. 196/1997	0,00	0,00	0,00	0,00	0,00	0,00	18.043,43	0,00	18.043,43	18.043,43	0,00	-18.043,43	18.043,43
8E1203565	RIMBORSO DELLO STATO A CARICO DEL FONDO PER L'OCCUPAZIONE PER ONERI DERIVANTI DALL'INDENNITÀ CONNESSE CON I PIANI DI INSERIMENTO PROFESSIONALE DI CUI ALL'ART. 81, COMMA 6, DELLA LEGGE N. 448/1998	56.000,00	290.000,00	0,00	346.000,00	720.856,99	374.856,99	711.791,54	0,00	711.791,54	383.518,36	0,00	-383.518,36	1.432.466,27
8E1203648	CONTRIBUTO DELLO STATO A CARICO DEL FONDO PER L'OCCUPAZIONE PER GLI ONERI DERIVANTI DALLA PROROGA DEI TRATTAMENTI DI INTEGRAZIONE SALARIALE STRAORDINARIA, DEI TRATTAMENTI SPECIALI DI DISOCCUPAZIONE EDILE E DELLA INDENNITÀ DI MOBILITÀ DI CUI ALL'ART. 45, COMMA 17, DELLA LEGGE N. 144/1999	237.600,00	671.500,00	0,00	1.109.100,00	1.140.423,42	31.323,42	1.086.668,53	0,00	1.086.668,53	385.397,29	1.086.668,53	792.668,24	1.140.423,42

Codice Capitolo ex DPR 97/2003	Denominazione Capitolo	Previsioni iniziali	Variazioni		Previsioni definitive	Somme accertate		Gestione dei residui			Gestione di cassa			Totale residui attivi al termine dell'esercizio
			in aumento	in diminuzione		Totale accertamenti	Differenze rispetto alle previsioni definitive	Iniziali	Variazioni	Totali	Previsioni definitive	Riscossioni	Differenza rispetto alle previsioni definitive	
8E1203573	RIMBORSO DELLO STATO A CARICO DEL FONDO PER L'OCCUPAZIONE PER LA COPERTURA DEGLI ONERI DERIVANTI DAI TRATTAMENTI A SOSTEGNO DEL REDDITO (PROROGHE DELLE INTEGRAZIONI SALARIALI STRAORDINARIE, MOBILITÀ E INDENNITÀ DI CUI ALL'ART. 2, COMMA 1, LETT. A) E B), DEL D.L. N. 158/2001 CONVERTITO NELLA LEGGE N. 248/2001	0,00	0,00	0,00	0,00	735,00	735,00	341,00	0,00	341,00	341,00	0,00	-341,00	1.076,00
8E1203574	CONTRIBUTO DELLO STATO A CARICO DEL FONDO PER L'OCCUPAZIONE PER LA COPERTURA DEGLI ONERI DERIVANTI DAGLI ASSEGNI DI UTILIZZO PER PRESTAZIONI IN ATTIVITÀ SOCIALMENTE UTILE DAI RELATIVI COSTI DI GESTIONE PER PERIODI A PARTIRE DAL 1° LUGLIO 2001	100.858.842,00	0,00	3.122.251,00	97.734.591,00	153.553.469,17	5.318.877,17	126.824.460,48	0,00	126.824.460,48	126.824.460,48	84.610.839,18	-28.213.613,27	137.298.921,44
8E1203575	CONTRIBUTO DELLO STATO (FONDO PER L'OCCUPAZIONE) PER GLI ONERI DERIVANTI DAI TRATTAMENTI DI MOBILITÀ DI CUI ALL'ART. 1, COMMI 1, 2 E 5, E ALL'ART. 4 DEL D.L. N. 108/2002 CONVERTITO NELLA LEGGE N. 172/2002 E SUCCESSIVE DISPOSIZIONI MODIFICATIVE ED INTEGRATIVE	10.093.153,00	0,00	181.834,00	9.231.319,00	818.320,01	-8.318.998,43	4.226.772,43	0,00	4.226.772,43	4.226.772,43	4.226.772,43	0,00	818.320,01
8E1203576	RIMBORSO DELLO STATO A CARICO DEL FONDO PER L'OCCUPAZIONE PER ONERI DERIVANTI DALL'EROGAZIONE ANTICIPATA DELL'ASSEGNO DI UTILIZZO PER PRESTAZIONI IN ATTIVITÀ SOCIALMENTE UTILI AI SENSI DELL'ART. 50, COMMA 4, DELLA LEGGE N. 289/2002	4.000,00	0,00	4.000,00	0,00	0,00	0,00	8.568,00	0,00	8.568,00	8.568,00	8.568,00	0,00	0,00
8E1203577	CONTRIBUTO DELLO STATO A CARICO DEL FONDO PER L'OCCUPAZIONE PER ONERI DERIVANTI DAI TRATTAMENTI DI CASSA INTEGRAZIONE SALARIALE A FAVORE DELLE IMPRESE INDUSTRIALI DELL'INDOTTO AUTOMOBILISTICO DI CUI ALL'ART. 41, COMMA 5, DELLA L. EGGE N. 289/2002	0,00	0,00	0,00	0,00	0,00	0,00	432.967,86	0,00	432.967,86	432.967,86	0,00	-432.967,86	432.967,86
8E1203580	RIMBORSO DELLO STATO (FONDO PER L'OCCUPAZIONE) PER ONERI DERIVANTI DAI TRATTAMENTI DI INTEGRAZIONE SALARIALE STRAORDINARIA E DEI TRATTAMENTI DI MOBILITÀ AL PERSONALE AEROPE NAVIGANTE DEI VETTORI AEREI E DELLE SOCIETÀ DA QUESTI DERIVATE DI CUI ALL'ART. 1 BIS, COMMI 1 E 2, DELLA LEGGE N. 291/2004 E ALL'ART. 2 DEL D.L. N. 134/2008 CONVERTITO NELLA LEGGE N. 166/2008	89.260.000,00	0,00	89.260.000,00	0,00	143.000.000,00	143.000.000,00	0,00	0,00	0,00	0,00	143.000.000,00	143.000.000,00	0,00
8E1203581	RIMBORSO DELLO STATO A CARICO DEL FONDO PER L'OCCUPAZIONE PER ONERI CONNESSI CON LE INDENNITÀ AI LAVORATORI LICENZIATI DA AZIENDE DELL'INDOTTO DEL SETTORE AUTOMOBILISTICO DELLA REGIONE PIEMONTE	244.474,00	18.035,00	0,00	262.509,00	146.716,40	-115.792,60	4.397.810,05	0,00	4.397.810,05	3.394.083,79	0,00	-3.394.083,79	4.483.353,45
8E1203584	RIMBORSO DELLO STATO A CARICO DEL FONDO PER L'OCCUPAZIONE PER ONERI DERIVANTI DALLA PROROGA DEI TRATTAMENTI DI INTEGRAZIONE SALARIALE STRAORDINARIA, DEI TRATTAMENTI DI MOBILITÀ E DI DISOCCUPAZIONE SPECIALE AI SENSI DELL'ART. 1, COMMA 1180, DELLA LEGGE N. 296/2006	0,00	0,00	0,00	0,00	48.722.436,01	48.722.436,01	178.268.731,41	0,00	178.268.731,41	178.268.731,41	118.567.952,75	-60.700.778,66	109.463.214,65
8E1203585	CONTRIBUTO DELLO STATO (FONDO PER L'OCCUPAZIONE) A COPERTURA DEGLI ONERI DERIVANTI DALLA CONCESSIONE DEL BUSSINO AI LAVORATORI CHE ADERISCONO A PROGRAMMI PER L'INSERIMENTO E DI REINSERIMENTO LAVORATIVO DESTINATARI DEL PROGRAMMA P.A.R.I. AI SENSI DEL DECRETO DIRETTORIALE DEL MINISTERO DEL LAVORO E DELLE POLITICHE SOCIALI N. 668 DEL 18 MARZO 2005 E DECRETI SUCCESSIVI	1.408.155,00	3.728.240,00	0,00	5.134.375,00	3.331.310,97	-1.803.064,03	13.654.688,74	0,00	13.654.688,74	11.884.599,74	0,00	-11.884.448,27	17.885.903,75
8E1203588	CONTRIBUTO DELLO STATO (FONDO PER L'OCCUPAZIONE) A COPERTURA DEGLI ONERI DERIVANTI DALLA PROROGA DEI TRATTAMENTI DI INTEGRAZIONE SALARIALE STRAORDINARIA E DI MOBILITA' AI SENSI DELL'ART. 8, COMMA 3-TER, DELLA LEGGE N. 248/2005 E DELL'ART. 1, COMMA 1158, LETT. C), DELLA LEGGE 296/2006 E SUCCESSIVE DISPOSIZIONI(IMPRESE COMMERCIALI E AGENZIE DI VIAGGIO E TURISMO CON PIU' DI 50 DIPENDENTI E IMPRESE DI VIGILANZA CON PIU' DI 15 DIPENDENTI)	0,00	48.342.344,00	0,00	48.342.344,00	61.252.978,16	11.910.634,16	81.426.690,14	0,00	81.426.690,14	81.426.690,14	81.426.690,14	0,00	61.252.978,16

Codice Capitolo ex DPR 97/2003	Denominazione Capitolo	Previsioni iniziali	Variazioni		Previsioni definitive	Somme accertate		Gestione dei residui			Gestione di cassa			Totale residui attivi al termine dell'esercizio
			in aumento	in diminuzione		Totale accertamenti	Differenza rispetto alle previsioni definitive	Iniziali	Variazioni	Totali	Previsioni definitive	Riscossioni	Differenza rispetto alle previsioni definitive	
6E1203587	RIMBORSO DA PARTE DELLO STATO (FONDO PER L'OCCUPAZIONE)DEGLI ONERI PER PRESTAZIONI (INDENNITA' E CONNESSI ASSEGNI PER IL NUCLEO FAMILIARE) A FAVORE DEI LAVORATORI DEL TERRITORIO DI VIBO VALENTIA COLPITO DAGLI EVENTI ALLUVIONALI DEL 3 LUGLIO 2006 - ART. 4, COMMA 12, DELL'O.P.C.M. N. 3540/2006	0,00	0,00	0,00	0,00	0,00	0,00	86.042,56	0,00	86.042,56	90.045,84	0,00	-90.045,84	90.042,56
6E1203588	CONTRIBUTO DELLO STATO (FONDO PER L'OCCUPAZIONE) A COPERTURA DEGLI ONERI DERIVANTI DALLA CONCESSIONE, IN DEROGA E DALLA PROROGA DEI TRATTAMENTI DI INTEGRAZIONE SALARIALE STRAORDINARIA, DEI TRATTAMENTI DI MOBILITA' E DI DISOCCUPAZIONE DI CUI AL DI DAI ALL'ART. 2, COMMA 2, DELLA LEGGE N. 24/2007 E SUCCESSIVE DISPOSIZIONI MODIFICATIVE ED INTEGRATIVE	0,00	406.105.556,00	0,00	406.105.556,00	782.000.000,00	376.894.445,00	134.829.921,04	0,00	134.829.921,04	916.934.921,04	782.000.000,00	782.000.000,00	0,00
6E1203590	CONTRIBUTO DELLO STATO (FONDO PER L'OCCUPAZIONE) A COPERTURA DEGLI ONERI DERIVANTI DALL'INDENNITA' AI LAVORATORI PORTUALI ADDETTI ALLE PRESTAZIONI DI LAVORO TEMPORANEO DI CUI ALL'ART. 1, COMMA 88, DELLA LEGGE N. 247/2007 - ART. 1, COMMA 86, DELLA LEGGE N. 247/2007 E ART. 19 COMMA 12, DEL D.L. N. 185/2008 CONVERTITO NELLA LEGGE N. 2/2009	3.060.300,00	8.939.700,00	0,00	12.000.000,00	12.000.000,00	0,00	0,00	0,00	0,00	12.000.000,00	0,00	-12.000.000,00	12.000.000,00
6E1203591	CONTRIBUTO DELLO STATO (FONDO PER L'OCCUPAZIONE) A COPERTURA DEGLI ONERI DERIVANTI DALLE PRESTAZIONI A SOSTEGNO DEL REDDITO (INDENNITA' ORDINARIA DI DISOCCUPAZIONE NON AGRICOLA CON REQUISITI NORMALI E RIDOTTI AI LAVORATORI SOSPESI PER CRISI AZIENDALE O OCCUPAZIONALE E INDENNITA' IN CASO DI FINE LAVORO AI COLLABORATORI COORDINATI E CONTINUATIVI) DI CUI ALL'ART. 19, COMMA 1, LETT. A), B E C) E COMMA 2 DEL D.L. N. 185/2008 CONVERTITO NELLA LEGGE N. 2/2009 - ART. 19, COMMA 16, DEL D.L. N. 185/2008 CONVERTITO NELLA LEGGE N. 2/2009	0,00	256.574.000,00	0,00	256.574.000,00	126.307.844,24	-130.066.155,76	0,00	0,00	0,00	256.574.000,00	0,00	-256.574.000,00	126.307.844,24
6E1203592	CONTRIBUTO DELLO STATO (FONDO PER L'OCCUPAZIONE) A COPERTURA DEGLI ONERI PER L'INDENNITA' A FAVORE DEI LAVORATORI IN MOBILITA' O SOSPESI IN CASSA INTEGRAZIONE GUADAGNI STRAORDINARIA CHE ACCETTINO UNA SEDE DI LAVORO DISTANTE PIU' DI CENTO CHILOMETRI DAL LUOGO DI RESIDENZA - ART. 13, COMMA 2, LETT. D), DEL D.L. N. 35/2005 CONVERTITO NELLA LEGGE N. 80/2005	0,00	160.000,00	0,00	160.000,00	0,00	-160.000,00	0,00	0,00	0,00	160.000,00	0,00	-160.000,00	0,00
6E1203594	CONTRIBUTO DELLO STATO (FONDO PER L'OCCUPAZIONE) A COPERTURA DEGLI ONERI PER I PERIODI ECCEDENTI LA MOBILITA' ORDINARIA RIGUARDANTI IMPRESE SOTTOPOSTE A PROCEDURE CONCORSUALI E INTERESSATE AL PROGRAMMA FINALIZZATO AL REIMPIEGO DI LAVORATORI ULTRACINQUANTENNI - ART. 1, COMMA 10, DEL D.L. N. 86/2006 CONVERTITO NELLA LEGGE N. 127/2006	0,00	0,00	0,00	0,00	13.819.548,32	13.819.548,32	0,00	0,00	0,00	0,00	0,00	0,00	13.819.548,32
6E1203710	RIMBORSO DELLO STATO DEGLI ONERI PER RIDUZIONI CONTRIBUTIVE A FAVORE DEI DATORI DI LAVORO CHE ASSUMONO LAVORATORI CON CONTRATTO A TEMPO INDETERMINATO PART-TIME AI SENSI DELL'ART. 8, COMMA 4, DEL D.LGS. N. 61/2000 - ART. 4, COMMA 1, LETT. A), DELLA LEGGE N. 247/2007	0,00	0,00	0,00	0,00	0,00	0,00	89.112,64	0,00	89.112,64	0,00	0,00	0,00	89.112,64
6E1203711	RIMBORSO DELLO STATO A CARICO DEL FONDO PER L'OCCUPAZIONE A COPERTURA DEGLI ONERI DERIVANTI DALLE AGEVOLAZIONI CONTRIBUTIVE ALLE IMPRESE DI CUI ALL'ART. 1, COMMA 1, DELLA LEGGE N. 52/1985 E SUCCESSIVE PROROGHE E MODIFICAZIONI	0,00	48.000.000,00	0,00	48.000.000,00	26.823.693,35	-21.176.306,65	198.295,25	0,00	198.295,25	0,00	198.295,25	198.295,25	26.823.693,35
6E1203713	CONTRIBUTO DELLO STATO A CARICO DEL FONDO PER L'OCCUPAZIONE PER ONERI DERIVANTI DAL CONTRIBUTO DI CUI ALL'ART. 4, COMMA 1, DEL D.L. DEL 21/05/98 AI DATORI DI LAVORO E AGLI ENTI PUBBLICI ECONOMICI CHE ASSUMONO A TEMPO INDETERMINATO I LAVORATORI IMPIEGATI IN LAVORI SOCIALMENTE UTILI E AI LAVORATORI GIÀ IMPIEGNATI IN LAVORI SOCIALMENTE UTILI CHE INTRAPRENDONO UN'ATTIVITÀ AUTONOMA	40.000,00	285.000,00	0,00	285.000,00	298.885,31	13.885,31	1.335.882,05	0,00	1.335.882,05	1.335.882,05	0,00	1.335.882,05	204.885,31

Codice Capitolo ex DPR 97/2003	Denominazione Capitolo	Previsioni iniziali	Variazioni		Previsioni definitive	Somme accertate		Gestione dei residui			Gestione di cassa			Totale residui attivi al termine dell'esercizio
			In aumento	In diminuzione		Totale accertamenti	Differenza rispetto alle previsioni definitive	iniziali	Variazioni	Totali	Previsioni definitive	Riscossioni	Differenze rispetto alle previsioni definitive	
8E1203714	RIMBORSO DELLO STATO DA PORRE A CARICO DEL FONDO PER L'OCCUPAZIONE PER ONERI DERIVANTI DAGLI INCENTIVI AI DATORI DI LAVORO E ALLE SOCIETÀ DI FORNITURA DI LAVORO TEMPORANEO A SOSTEGNO DELLA RICOLLOCAZIONE LAVORATIVA PER I LAVORATORI IMPEGNATI IN LAVORI SOCIALMENTE UTILI AI SENSI DELL'ART. 7, COMMI 1, 4, 12, DEL D.L. N. 81/2000	12.770.000,00	0,00	9.880.000,00	2.890.000,00	5.243.545,83	2.423.545,83	21.477.371,04	0,00	21.477.371,04	0,00	21.477.371,04	21.477.371,04	5.243.545,83
8E1203717	CONTRIBUTO DELLO STATO (FONDO PER L'OCCUPAZIONE) A COPERTURA DEGLI ONERI DERIVANTI DAL CONTRIBUTO AI DATORI DI LAVORO CHE ASSUMONO LAVORATORI DESTINATARI DEL PROGETTO "INTERVENTI SPECIALI A SOSTEGNO DELL'OCCUPAZIONE NEL COMUNE DI TARANTO" AI SENSI DEL DECRETO DIRETTORIALE DEL LAVORO E DELLE POLITICHE SOCIALI N. 690 DEL 18 MARZO 2005 E DECRETI SUCCESSIVI	34.060,00	327.000,00	0,00	361.060,00	138.746,00	-222.314,00	825.764,00	0,00	825.764,00	0,00	0,00	0,00	664.446,00
8E1203716	CONTRIBUTO DELLO STATO (FONDO PER L'OCCUPAZIONE) A COPERTURA DEGLI ONERI DERIVANTI DAL CONTRIBUTO AI DATORI DI LAVORO CHE ASSUMONO LAVORATORI RESIDENTI NELLA REGIONE SARDEGNA DESTINATARI DEGLI INTERVENTI DI COESIONE SOCIALE (PROGETTO I.C.S.) AI SENSI DEL DECRETO DEL MINISTERO DEL LAVORO E DELLE POLITICHE SOCIALI N. 2396 DEL 19 MAGGIO 2005	0,00	0,00	0,00	0,00	765.231,00	765.231,00	1.476.206,00	0,00	1.476.206,00	0,00	0,00	0,00	2.241.439,00
8E1203718	CONTRIBUTO DELLO STATO (FONDO PER L'OCCUPAZIONE) A COPERTURA DEGLI ONERI DERIVANTI DALLE AGEVOLAZIONI CONTRIBUTIVE A FAVORE DEI DATORI DI LAVORO CHE ASSUMONO LAVORATORI PROVENIENTI DA IMPRESE AMMESSE ALLA PROCEDURA DI AMMINISTRAZIONE STRAORDINARIA DI CUI ALL'ART. 1, COMMA 13, DEL D.L. N. 134/2006 CONVERTITO NELLA LEGGE N. 166/2006 E AGLI ADDETTI (DERIVANTI DAL SETTORE DEL TRASPORTO AEREO) DI CUI ALL'ART. 1, COMMI 1, 2, 3, 13, 14, 249/2004 CONVERTITO NELLA LEGGE N. 27/2005	0,00	0,00	0,00	0,00	65.856.813,71	65.856.813,71	0,00	0,00	0,00	0,00	0,00	0,00	65.856.813,71
8E1203720	CONTRIBUTO DELLO STATO (FONDO PER L'OCCUPAZIONE) A COPERTURA DEGLI ONERI DERIVANTI DAL CONTRIBUTO AI DATORI DI LAVORO CHE ASSUMONO LAVORATORI DESTINATARI DEL PROGETTO "INTERVENTI SPECIALI A SOSTEGNO DELL'OCCUPAZIONE NEL COMUNE DI TARANTO" AI SENSI DEL DECRETO DIRETTORIALE DEL MINISTERO DEL LAVORO, DELLA SALUTE E DELLE POLITICHE SOCIALI N.1791 DEL 8 GIUGNO 2006	0,00	0,00	0,00	0,00	2.383,06	2.383,06	0,00	0,00	0,00	0,00	0,00	0,00	2.383,06
8E1203735	CONTRIBUTO A CARICO DEL FONDO PER L'OCCUPAZIONE A COPERTURA DEGLI ONERI DERIVANTI DALLA RIDUZIONE DELLA RETRIBUZIONE IMPONIBILE PREVISTA DAI CONTRATTI DI RIALLINEAMENTO - ART. 23 DELLA LEGGE N. 196/1997	5.164.568,00	0,00	0,00	5.164.568,00	5.164.568,09	-0,91	0,00	0,00	0,00	5.164.568,00	0,00	-5.164.568,00	5.164.568,09
8E1203736	RIMBORSO DELLO STATO A CARICO DEL FONDO PER L'OCCUPAZIONE PER ONERI DERIVANTI DALLA PROSECUZIONE VOLONTARIA PER IL RAGGIUNGIMENTO DEI REQUISITI PER IL PENSIONAMENTO DEI LAVORATORI AMMESSI AL FONDO DI SOLIDARIETÀ DI CUI ALL'ART. 2, COMMA 1, E DELL'ART. 4, COMMA 1, DEL D.M. DEL 2/05/1998	187.000,00	0,00	11.000,00	176.000,00	67.565,77	-108.434,23	1.838.184,35	0,00	1.838.184,35	1.204.186,14	0,00	-1.204.186,14	1.906.786,00
8E1203761	CONTRIBUTO DELLO STATO PER LA COPERTURA DEL DISAVANZO DI GESTIONE DEL FONDO DI PREVIDENZA DEGLI ADDETTI DELLE ASSOLUTE IMPOSTE DI CONSUMO - ART. 17, D.P.R. N. 645/1972	160.061.418,18	0,00	5.905.539,00	163.145.979,36	168.030.868,17	5.884.588,78	326.433.009,66	0,00	326.433.009,66	144.000.000,00	0,00	351.483.972,71
8E1203762	CONTRIBUTO DELLO STATO A COPERTURA DEGLI ONERI PER IL PERSONALE DELLE FERROVIE DELLO STATO S.P.A. TRASFERITO ALL'INPS DI CUI ALL'ART. 43, COMMA 5, DELLA LEGGE N. 488/1999	10.288.136,00	0,00	0,00	10.328.136,00	10.328.137,98	-0,02	0,00	0,00	0,00	10.328.134,00	10.328.137,98	-2,02	0,00
8E1203763	CONTRIBUTI DELLO STATO A COPERTURA DEGLI ONERI DERIVANTI DAL TRASFERIMENTO ALL'ISTITUTO DELLE FUNZIONI RESIDUATE ALLO STATO STESSO IN MATERIA DI INVALIDITA' CIVILE AI SENSI DELL'ART. 10 DEL D.L. N. 203/2005 CONVERTITO NELLA LEGGE N. 248/2005	26.100.000,00	0,00	0,00	26.100.000,00	25.100.000,00	0,00	11.502.404,31	0,00	11.502.404,31	25.100.000,00	25.100.000,00	0,00	11.502.404,31
8E1203770	RIMBORSO DELLO STATO PER LA MAGGIORE ANZIANITÀ DI SERVIZIO ATTRIBUITA AL PERSONALE DIMISSIONARIO ISCRITTO AL FONDO DI PREVIDENZA AGLI ADDETTI ALLE ASSOLUTE IMPOSTE DI CONSUMO ART. 23 DEL D.P.R. 645/1972	3.720.418,00	19.872,00	0,00	3.740.291,00	3.624.965,43	-115.325,57	8.432.330,25	0,00	8.432.330,25	3.862.976,91	5.890.391,00	1.577.420,66	7.377.868,68

Codice Capitolo ex DPR 97/2003	Denominazione Capitolo	Previsioni iniziali	Variazioni		Previsioni definitive	Somme accertate		Gestione dei residui			Gestione di cassa			Totale residui attivi al termine dell'esercizio
			In aumento	In diminuzione		Totale accertamenti	Differenza rispetto alle previsioni definitive	Iniziali	Variazioni	Totali	Previsioni definitive	Riscossioni	Differenza rispetto alle previsioni definitive	
8E1203771	RIMBORSO DELLO STATO DELLE MAGGIORAZIONI DEL CONTRIBUTO PREVISTO PER LA LOTTA ALLA COMBATTENTI - ART. 4 DELLA LEGGE N. 140/85 E ART. 6 DELLA LEGGE N. 64/88	3.67.794.321,00	15.319.835,00	0,00	340.983.556,00	297.720.949,77	-42.342.786,23	656.282.668,98	0,00	656.282.668,98	334.185.631,56	417.817.321,01	142.421.689,45	488.368.337,64
8E1203772	RIMBORSO DELLO STATO DEGLI ONERI DERIVANTI DAL RICONOSCIMENTO DELLA MAGGIORE ANZIANITÀ CONTRIBUTIVA E DELLE RATE DI PENSIONAMENTO ANTICIPATO AI LAVORATORI PORTUALI ART. 9, C. 7 DEL D.L. N. 873/1986 CONVERTITO NELLA LEGGE N. 28/1987 E SUCCESSIVE PROROGHE	3.200,00	0,00	3.200,00	0,00	0,00	0,00	3.409,78	0,00	3.409,78	3.409,78	3.409,78	0,00	0,00
8E1203773	CONTRIBUTO DELLO STATO PER LA COPERTURA DEL DISAVANZO DI GESTIONE DEL FONDO DI PREVIDENZA PER IL PERSONALE DEL CONSORZIO AUTONOMO DEL PORTO DI GENOVA E DELL'ENTE AUTONOMO DEL PORTO DI TRIESTE - ART. 13, COMMA 2, LETT. B), DEL D. L. N. 87/88 CONVERTITO NELLA LEGGE N. 26/1987	82.530.107,96	0,00	1.700.300,72	80.833.807,24	69.309.094,11	-370.706,00	112.137.403,85	0,00	112.137.403,85	68.848.417,96	65.000.095,00	4.280.892,44	107.666.412,34
8E1203774	CONTRIBUTO DELLO STATO A COPERTURA DEL DISAVANZO DEL FONDO SPECIALE PER I TRATTAMENTI PENSIONISTICI A FAVORE DEL PERSONALE DELLE FERROVIE DELLO STATO S.P.A. - ART. 43, COMMA 3, DELLA LEGGE N. 449/1997	3.007.850.831,52	61.906.323,54	0,00	3.969.556.897,08	3.934.025.888,40	-35.531.267,68	0,00	0,00	0,00	3.904.528.967,06	3.889.970.882,02	-76.868.085,06	48.354.427,38
8E1203775	CONTRIBUTO STATO A COPERTURA DEGLI ONERI PER RATE DI PENSIONAMENTO ANTICIPATO - ART. 9, COMMA 10 BIS, LEGGE N. 26/87, ART. 1, COMMA 1 BIS, D.L. N. 4/88 CONVERTITO NELLA LEGGE N. 85/1988	0,00	0,00	0,00	0,00	0,00	0,00	8.858,27	0,00	8.858,27	0,00	0,00	0,00	8.858,27
8E1203776	RIMBORSO DELLO STATO A COPERTURA DEGLI ONERI DERIVANTI DAI BENEFICI PENSIONISTICI A FAVORE DEI NON VEDENTI DI CUI ALL'ART. 9 DELLA LEGGE N. 113/1985 E ALL'ART. 2 DELLA LEGGE N. 120/1991	0,00	0,00	0,00	0,00	0,00	0,00	43.362.508,66	0,00	43.362.508,66	0,00	0,00	0,00	45.362.365,96
8E1203855	RIMBORSO DELLO STATO TRAMITE IL COMMISSARIO DELEGATO A COPERTURA DEGLI ONERI DERIVANTI DALLE INDENNITÀ A FAVORE DEI LAVORATORI DEI TERRITORI DELLA PROVINCIA DI CATANIA COLPITI DAGLI EVENTI ERUTTIVI DELL'ETNA DEL 13 LUGLIO 2001 - ART. 8, COMMA 2, DELL'O.M. N. 3196/2002	0,00	0,00	0,00	0,00	0,00	0,00	4.862,71	0,00	4.862,71	0,00	0,00	0,00	4.862,71
8E1203854	RIMBORSO DELLO STATO TRAMITE IL COMMISSARIO DELEGATO A COPERTURA DEGLI ONERI DERIVANTI DA PROVVIDENZE AI LAVORATORI DEI TERRITORI DELLE PROVINCE DI FOGGIA E CAMPOBASSO COLPITI DAGLI EVENTI SISMICI DEL 31 OTTOBRE 2002 - ART. 18	0,00	0,00	0,00	0,00	0,00	0,00	365.436,41	0,00	365.436,41	0,00	0,00	0,00	306.436,41
8E1203855	RIMBORSO DELLO STATO TRAMITE IL COMMISSARIO DELEGATO A COPERTURA DEGLI ONERI DERIVANTI DALLE INDENNITÀ A FAVORE DEI LAVORATORI DEI TERRITORI DELLA PROVINCIA DI CATANIA COLPITI DAGLI EVENTI ERUTTIVI DELL'ETNA E DAGLI EVENTI SISMICI DEL 29/10/2002 - ART. 15, DELL'O.M. N. 3254 DEL 23/11/2002	0,00	0,00	0,00	0,00	0,00	0,00	640.999,19	0,00	640.999,19	0,00	0,00	0,00	540.995,19
8E1203856	RIMBORSO DELLO STATO TRAMITE IL COMMISSARIO DELEGATO A COPERTURA DEGLI ONERI DERIVANTI DALLE INDENNITÀ A FAVORE DEI LAVORATORI DEI T ERRITORI DELLA REGIONE MOLISE COLPITI DAGLI EVENTI METEOROLOGICI DEL MESE DI GENNAIO 2003 - ART. 12 DELL'O.M. N. 3286/2003	0,00	0,00	0,00	0,00	0,00	0,00	3.058,85	0,00	3.058,85	0,00	0,00	0,00	3.058,85
8E1203857	RIMBORSO DELLO STATO TRAMITE IL COMMISSARIO DELEGATO A COPERTURA DEGLI ONERI DERIVANTI DALLE INDENNITÀ A FAVORE DEI LAVORATORI DEL C OMUNE DI LIPARI COLPITO DAI FENOMENI VULCANICI DELLO STROMBOLI DEL 30 DICEMBRE 2002 - ART. 18 DELL'O.M. N. 3286/2003	0,00	0,00	0,00	0,00	0,00	0,00	672.402,33	0,00	672.402,33	0,00	0,00	0,00	572.402,33
8E1203858	RIMBORSO DA PARTE DELLO STATO DEGLI ONERI DERIVANTI DALLA PROROGA A FAVORE DEI LAVORATORI RESIDENTI NEI COMUNI DELLA REGIONE ABRUZZO COLPITI DAGLI EVENTI SISMICI DEL 6 APRILE 2009 DELL'INDENNITÀ ORDINARIA DI DISOCCUPAZIONE AGRICOLA, DI CUI AL D.LGS. N. 297/2002, ART. 7, COMMA 4, DELLA LEGGE N. 247/2007 - ART. 5, COMMA 1, DELL'O.P.C.M. N. 3763/2009 E ART. 8, COMMA 3, DEL D.L. N. 39/2009 CONVERTITO NELLA LEGGE N. 77/29	0,00	0,00	0,00	0,00	1.288.886,82	1.288.886,82	0,00	0,00	0,00	0,00	0,00	0,00	1.288.886,82
8E1203920	RIMBORSO DA PARTE DELLO STATO DEGLI ONERI DERIVANTI DALL'INDENNITA' A FAVORE DEI COLLABORATORI COORDINATI E CONTINUATIVI E DEI LAVORATORI AUTONOMI DELLA REGIONE ABRUZZO CHE HANNO SOSPESO L'ATTIVITA' A CAUSA DEGLI EVENTI SISMICI DEL 6 APRILE 2009 - ART. 5, COMMA 2, DELL'O.P.C.M. N. 3763/2009 E ART. 8, COMMA 3, DEL D.L. N. 39/2009 CONVERTITO NELLA LEGGE N. 77/2009	0,00	0,00	0,00	0,00	16.885.665,86	16.885.665,86	0,00	0,00	0,00	0,00	0,00	0,00	16.885.665,86

Codice Capitolo ex DPR 97/2003	Denominazione Capitolo	Previsioni iniziali	Variazioni		Previsioni definitive	Somme accertate		Gestione dei residui			Gestione di cassa			Totale residui attivi al termine dell'esercizio
			In aumento	In diminuzione		Totale accertamenti	Differenze rispetto alle previsioni definitive	Iniziali	Variazioni	Totali	Previsioni definitive	Riscossioni	Differenze rispetto alle previsioni definitive	
6E12030940	RIMBORSO DA PARTE DELLO STATO DEGLI ONERI PENSIONISTICI DERIVANTI DAI BENEFICI IN FAVORE DELLE VITTIME DEL TERRORISMO E DELLE STRAGI DI TALE MATRICE DI CUI ALLA LEGGE N.206/2004 E SUCCESSIVE MODIFICAZIONI ED INTEGRAZIONI	0,00	151.000,00	0,00	151.000,00	0,00	-151.000,00	114.420,08	0,00	114.420,08	0,00	114.420,08	114.420,08	0,00
6E12030960	CONTRIBUTO DELLO STATO A COPERTURA DEGLI SGRAVI DI CONTRIBUTI PER I LAVORATORI AGRICOLI (SUBORDINATI E AUTONOMI) A SEGUITO DELLA SCOSTA VERIFICATASI NELL'ANNATA AGRARIA 1985-1990, ART. 8, COMMA 2, DEL D.L. N. 231/1990 CONVERTITO NELLA LEGGE N. 266/1990	0,00	0,00	0,00	7.505,66	7.505,66	7.505,66	2.352.181,15	0,00	2.352.181,15	0,00	0,00	0,00	2.337.698,75
6E12030961	CONTRIBUTO DELLO STATO A COPERTURA DEGLI SGRAVI DI CONTRIBUTI PER I LAVORATORI AGRICOLI (SUBORDINATI E AUTONOMI) A SEGUITO DELLA SCOSTA VERIFICATASI NELL'ANNATA AGRARIA 1985-1990, ART. 11 DEL D.L. N. 357/1990 CONVERTITO NELLA LEGGE N. 31/1991	0,00	0,00	0,00	41.828,52	41.828,52	41.828,52	3.689.827,83	0,00	3.689.827,83	0,00	0,00	0,00	3.741.483,34
6E12030962	RIMBORSO DELLO STATO PER SGRAVI DI CONTRIBUTI PER I LAVORATORI AGRICOLI (SUBORDINATI E AUTONOMI) DI CUI ALL'ART. 5 DELLA LEGGE N. 185/1992 E SUCCESSIVE MODIFICAZIONI E INTEGRAZIONI	0,00	0,00	0,00	4.651.364,83	4.651.364,83	4.651.364,83	164.683.922,15	0,00	164.683.922,15	0,00	0,00	0,00	169.314.286,98
6E12030961	CONTRIBUTO DELLO STATO A COPERTURA DEGLI ONERI PER MINORI ENTRATE CONTRIBUTIVE DERIVANTI DAGLI INTERVENTI NEI SETTORI AGRICOLO, FORESTALE, DELLA PESCA E DELL' ACQUACOLTURA ARTT. 7 E 9 DELLA LEGGE N. 57/2001	0,00	0,00	0,00	39.540,26	39.540,26	39.540,26	16.304.217,91	0,00	16.304.217,91	0,00	0,00	0,00	16.343.885,13
6E12030970	RIMBORSO DELLO STATO PER SGRAVI CONTRIBUTIVI A FAVORE DI COOPERATIVE SOCIALI E AZIENDE PUBBLICHE O PRIVATE CHE ASSUMONO PERSONE DETENUTE O INTERNATE AI SENSI DEGLI ARTT. 1 E 2 DELLA LEGGE N. 193/2000 ART. 1, C. 2, DEL. D.I. 9 NOVEMBRE 2001	2.060.000,00	50.000,00	0,00	2.110.000,00	2.438.007,66	328.007,66	6.000.508,64	0,00	6.000.508,64	814.790,37	1.211.044,53	268.254,26	7.255.471,56
6E12030980	RIMBORSO DELLO STATO PER GLI ONERI DERIVANTI DAL RICONOSCIMENTO DELLA MAGGIORE ANZIANITÀ CONTRIBUTIVA E DELLE RATE DI PENSIONAMENTO ANTICIPATO AI LAVORATORI DEL GRUPPO FINANDE DI CUI ALL'ART. 9, COMMA 8, DEL D.L. N. 777/1989 CONVERTITO NELLA LEGGE N. 160/1990 E SUCCESSIVE PROROGHE	0,00	44.777.800,00	0,00	44.777.800,00	44.153.004,44	-624.795,56	203.408.417,40	0,00	203.408.417,40	0,00	31.103.838,36	31.103.838,36	218.464.643,54
6E12030987	RIMBORSO DELLO STATO PER CONTRIBUTI AGLI ARMATORI DI NAVI MERCANTILI NAZIONALI CHE IMBARCANO ALLIEVI UFFICIALI DI COPERTA E DI MACCHINA CON CONTRATTO DI FORMAZIONE E LAVORO - ART. 8 DELLA LEGGE N. 856/1986	0,00	0,00	0,00	0,00	0,00	0,00	8.292,04	0,00	8.292,04	0,00	0,00	0,00	8.292,04
6E12030988	RIMBORSO STATO PER SGRAVI DI ONERI CONTRIBUTIVI NEL MEZZOGIORNO A FAVORE DELLA ARMATORIA PUBBLICA - ART. 8 DELLA LEGGE N. 426/91	40.000,00	160.000,00	0,00	200.000,00	0,00	-200.000,00	8.311.438,36	0,00	8.311.438,36	0,00	0,00	0,00	8.311.438,36
6E12030989	RIMBORSO DA PARTE DELLO STATO DEGLI ONERI DERIVANTI DAGLI SGRAVI CONTRIBUTIVI A FAVORE DELLE IMPRESE DEL SETTORE MARITTIMO DI CUI AGLI ARTT. 8, COMMA 1, E 8-bis DEL D.L. N. 457/1997 CONVERTITO NELLA LEGGE N. 30/1998 E ALL'ART. 9 COMMA 1, LETT. E) DELLA LEGGE	293.118.604,00	0,00	81.061.831,00	248.054.173,00	274.488.185,78	26.434.012,78	881.932.600,44	0,00	881.932.600,44	132.597.987,96	214.888.182,48	82.337.174,52	961.136.823,76
6E12030995	CONTRIBUTI STATO PER RICONOSCIMENTO DEI PERIODI DI SERVIZIO MILITARE E DI NAVIGAZIONE MERCANTILE ART. 22, C. 2, LEGGE N. 656/1967	1.054.737,00	0,00	0,00	1.054.737,00	1.058.737,00	0,00	1.054.737,00	0,00	1.054.737,00	1.054.737,00	1.054.737,00	0,00	1.058.737,00
6E12030996	CONTRIBUTO DELLO STATO A COPERTURA DEGLI ONERI DERIVANTI DAL CONTRIBUTO ALLE AZIENDE PER TRATTAMENTI AGGIUNTIVI DI MALATTIA PREVISTI DAGLI ACCORDI NAZIONALI DI CATEGORIA PER I LAVORATORI ADDETTI AI PUBBLICI SERVIZI DI TRASPORTO - ART. 3 D.L. N. 148/85/2007	0,00	0,00	0,00	11.112.221,13	11.112.221,13	0,00	0,00	0,00	0,00	0,00	0,00	0,00	11.112.221,13
	Totale 8.1.2.03 - Trasferimenti da parte dello Stato	**82.409.253.494,07**	**3.648.315.836,87**	**3.964.160.192,74**	**82.093.418.737,94**	**84.198.828.928,90**	**1.182.408.799,96**	**14.647.995.811,25**	**194.177.195,00**	**14.811.842.964,94**	**80.390.083.146,49**	**79.218.738.817,48**	**-1.179.343.330,72**	**19.789.928.571,24**

Codice Capitolo ex DPR 97/2003	Denominazione Capitolo	Previsioni iniziali	Variazioni		Previsioni definitive	Somme accertate		Gestione dei residui			Gestione di cassa			Totale residui attivi al termine dell'esercizio
			In aumento	In diminuzione		Totale accertamenti	Differenze rispetto alle previsioni definitive	Iniziali	Variazioni	Totali	Previsioni definitive	Riscossioni	Differenze rispetto alle previsioni definitive	
	8.1.2.04 - Trasferimenti da parte delle Regioni													
BE1204001	TRASFERIMENTI DA PARTE DELLE REGIONI A COPERTURA DEL SUSSIDIO DI DISOCCUPAZIONE PER I LAVORATORI IMPEGNATI IN LAVORI SOCIALMENTE UTILI AI SENSI DELL'ART. 7, COMMA 20, DEL D.L. N. 510/1996 CONVERTITO NELLA LEGGE N. 608/1996	0,00	0,00	0,00	0,00	0,00	0,00	68.478.018,01	0,00	68.478.018,01	0,00	0,00	0,00	68.478.018,01
BE1204002	RIMBORSO DA PARTE DELLA REGIONE SICILIA DELLE ANTICIPAZIONI RELATIVE AL CONTRATTO DI INSERIMENTO LAVORATIVO DI CUI ALL'ART. 15 DELLA LEGGE REGIONALE N. 30/1997 E DELL'ART. 61, COMMA 9, DELLA LEGGE N. 449/1998	65.000,00	185.000,00	0,00	250.000,00	342.888,80	92.888,80	14.876.938,18	0,00	14.876.938,18	0,00	0,00	0,00	16.019.827,98
BE1204020	CREDITO VERSO LE REGIONI UMBRIA E MARCHE PER IL RIMBORSO DEGLI SGRAVI DI CONTRIBUTI PREVIDENZIALI A FAVORE DELLE AZIENDE OPERANTI NEI COMUNI COLPITI DAL SISMA DEL SETTEMBRE 1997 ART. 13, C. 6 TER DEL DL N. 91/1998 CONVERTITO NELLA LEGGE 61/1998	0,00	0,00	0,00	0,00	7.450,58	7.450,58	0,00	0,00	0,00	0,00	0,00	0,00	7.450,58
	Totale 8.1.2.04 - Trasferimenti da parte delle Regioni	65.000,00	185.000,00	0,00	250.000,00	350.339,38	100.339,38	73.354.956,19	0,00	73.354.956,19	0,00	0,00	0,00	75.505.296,56
	8.1.2.06 - Trasferimenti da parte di altri Enti del settore pubblico													
BE1206020	RIMBORSO DEL FONDO GESTIONE ISTITUTI CONTRATTUALI LAVORATORI PORTUALI DEGLI ONERI DERIVANTI DAI TRATTAMENTI DI INTEGRAZIONE SALARIALE A FAVORE DEI LAVORATORI DEI PORTI - ART. 4, COMMA 7, DELLA LEGGE N.84/1990	0,00	0,00	0,00	0,00	0,00	0,00	63.042.892,86	0,00	63.042.892,86	0,00	0,00	0,00	63.042.892,86
BE1206021	RIMBORSO DEL FONDO GESTIONE ISTITUTI CONTRATTUALI LAVORATORI PORTUALI PER GLI ONERI DERIVANTI DAI TRATTAMENTI DI INTEGRAZIONE SALARIALE A FAVORE DEI LAVORATORI DEI PORTI - ART.1, COMMI 10 E 14, DEL D.L. N.535/1996 CONVERTITO NELLA LEGGE N.647/1996	0,00	0,00	0,00	0,00	0,00	0,00	40.370.633,82	0,00	40.370.633,82	0,00	0,00	0,00	40.370.633,82
BE1206022	RIMBORSO DAL FONDO GESTIONE ISTITUTI CONTRATTUALI LAVORATORI PORTUALI PER GLI ONERI DERIVANTI DAI TRATTAMENTI STRAORDINARI DI INTEGRAZIONE SALARIALE E CONNESSO - ART. 9, C. 2 DEL D.L.N. 457/1997 CONVERTITO IN LEGGE N. 30/1998	0,00	0,00	0,00	0,00	0,00	0,00	18.361.354,58	0,00	18.361.354,58	0,00	0,00	0,00	18.361.354,58
BE1206030	RIMBORSO DAL FONDO GESTIONE ISTITUTI CONTRATTUALI LAVORATORI PORTUALI PER GLI ONERI DERIVANTI DAGLI SGRAVI CONTRIBUTIVI DI CUI ALLA ART. 8, C. 1 DEL D.L. N. 457/1997 CONVERTITO NELLA LEGGE N. 30/1998	0,00	0,00	0,00	0,00	0,00	0,00	82.603.647,06	0,00	82.603.647,06	0,00	0,00	0,00	82.603.647,06
BE1206031	RIMBORSO DAL FONDO GESTIONE ISTITUTI CONTRATTUALI LAVORATORI PORTUALI DEGLI ONERI PER SGRAVI CONTRIBUTIVI A FAVORE DELLE IMPRESE ARMATORIALI DI NAVI BATTENTI BANDIERA ITALIANA ADIBITE AL CABOTAGGIO MARITTIMO AI SENSI DELL'ART. 9, C. 1 DELLA LEGGE N. 552/1995	0,00	0,00	0,00	0,00	0,00	0,00	56.915.760,66	0,00	56.915.760,66	0,00	0,00	0,00	56.915.760,66
BE1206032	RIMBORSO DAL FONDO GESTIONE ISTITUTI CONTRATTUALI LAVORATORI PORTUALI DEGLI ONERI PER SGRAVI CONTRIBUTIVI A FAVORE DELLE IMPRESE CHE ESERCITANO LA PESCA COSTIERA, NELLE ACQUE INTERNE E LAGUNARI DI CUI ALL'ART. 11 DELLA LEGGE N. 388/2000	0,00	0,00	0,00	0,00	0,00	0,00	61.365.760,64	0,00	61.365.760,64	0,00	0,00	0,00	61.365.760,64
BE1206040	RIMBORSO DEL FONDO GESTIONE ISTITUTI CONTRATTUALI LAVORATORI PORTUALI PER GLI ONERI DERIVANTI DAI PENSIONAMENTI ANTICIPATI A FAVORE DEI LAVORATORI DEI PORTI ART. 4, C. 7, DL N. 680 CONVERTITO IN LEGGE N. 59/96 E ART. 1, C. 2, SUB. A), D.L.N. 28/765 CONVERTITO IN L. EGGE N. 343/95	48.800,00	0,00	0,00	48.800,00	0,00	-48.800,00	140.420.877,43	0,00	140.420.877,43	48.800,00	0,00	-48.800,00	140.420.877,43
BE1206041	RIMBORSO DEL FONDO GESTIONE ISTITUTI CONTRATTUALI LAVORATORI PORTUALI PER GLI ONERI DERIVANTI DAI PENSIONAMENTI ANTICIPATI E DA TRATTAMENTI DI CUI ALL'ART. 24, C. 4, LEGGE N. 84/1994 ART. 1, C. 10 E 14 DEL D.L. N. 535/1996 CONVERTITO NELLA LEGGE N. 647/1996	8.826.663,00	0,00	0,00	8.826.663,00	10.977.749,48	2.152.186,48	464.829.677,91	-312.661,72	464.517.016,08	8.826.663,00	0,00	-8.826.663,00	466.296.365,91
BE1206042	RIMBORSO DEL FONDO GESTIONE ISTITUTI CONTRATTUALI LAVORATORI PORTUALI PER GLI ONERI DERIVANTI DAI PENSIONAMENTI ANTICIPATI DI CUI AL L'ART. 8 DEL DL N. 457/1997 CONVERTITO NELLA LEGGE N. 30/1998	526.854,00	0,00	0,00	526.854,00	340.697,87	-187.856,13	85.832.142,03	-2.564.514,61	83.267.627,42	526.854,00	0,00	-526.854,00	83.368.535,05
BE1206060	SOMME RELATIVE A FINANZIAMENTO DEL SOPPRESSO SCAU	0,00	0,00	0,00	0,00	0,00	0,00	18.247.971,83	0,00	18.247.971,83	0,00	0,00	0,00	18.247.971,83
	Totale 8.1.2.06 - Trasferimenti da parte di altri Enti del settore pubblico	9.401.017,00	0,00	0,00	9.401.017,00	11.318.837,18	1.917.820,18	1.039.478.668,98	-2.816.574,33	1.036.662.094,65	9.401.017,00	0,00	-9.401.017,00	1.047.881.749,46

Codice Capitolo ex DPR 97/2003	Denominazione Capitolo	Previsioni iniziali	Variazioni		Previsioni definitive	Somme accertate		Gestione dei residui			Gestione di cassa			Totale residui attivi al termine dell'esercizio
			in aumento	in diminuzione		Totale accertamenti	Differenze rispetto alle previsioni definitive	Iniziali	Variazioni	Totali	Previsioni definitive	Riscossioni	Differenze rispetto alle previsioni definitive	
	8.1.3 - ALTRE ENTRATE													
	8.1.3.08 - Redditi e proventi patrimoniali													
8E1308005	INTERESSI SULLE DISPONIBILITÀ DI CONTO CORRENTE BANCARIO E POSTALE	31.211.855,17	0,00	14.096.355,17	17.115.500,00	17.306.129,09	190.629,09	5.977.744,72	0,00	5.977.744,72	17.115.500,00	15.566.334,42	1.470.834,42	5.697.339,35
8E1308011	INTERESSI SUI FONDI INVESTITI PRESSO LA TESORERIA CENTRALE DELLO STATO A SEGUITO DELLA CESSIONE DEGLI IMMOBILI ALLA SCIP - SOCIETÀ C ARTOLARIZZAZIONE IMMOBILI PUBBLICI SRL E AL "FIP - FONDO IMMOBILI PUBBLICI - FONDO COMUNE DI INVESTIMENTO IMMOBILIARE DI TIPO CHIUSO " AI SENSI DELL'ART. 3 DEL DL N. 351/2001 CONVERTITO NELLA LEGGE N. 410/2001	142.616.870,54	0,00	55.627.402,14	86.988.477,40	88.676.605,92	1.687.128,52	0,00	0,00	0,00	86.988.477,40	88.676.605,92	1.687.128,52	0,00
8E1308099	INTERESSI ATTIVI DIVERSI (SU SOMME ACCREDITATE AGLI OOEE SU VALORI DI RISCATTO AI FINI PREVIDENZIALI PER PERSONALE DIPENDENTE, SU SO MME ACCREDITATE DALLO SCAU, ECC.)	450.724,61	0,00	25.098,81	425.625,80	14.140.321,44	13.714.695,64	0,00	0,00	0,00	425.625,80	14.140.321,44	13.714.695,64	0,00
	Totale 8.1.3.08 - Redditi e proventi patrimoniali	174.278.469,32	0,00	69.748.856,12	104.529.603,20	120.122.056,45	15.592.453,21	5.977.744,72	0,00	5.977.744,72	104.529.603,20	121.402.261,78	16.872.658,58	5.697.339,35
	8.1.3.09 - Poste correttive e compensative di spese correnti													
8E1309019	RECUPERO DI SOMME TRASFERITE IN ECCEDENZA ALLO STATO	0,00	0,00	0,00	0,00	770.855,36	770.855,36	235.693,59	0,00	235.693,59	0,00	770.855,36	770.855,36	235.693,59
8E1309090	RECUPERI E RIMBORSI DIVERSI DEL SOPPRESSO SCAU	0,00	0,00	0,00	0,00	0,00	0,00	32.223,00	0,00	32.223,00	0,00	0,00	0,00	32.223,00
	Totale 8.1.3.09 - Poste correttive e compensative di spese correnti	0,00	0,00	0,00	0,00	770.855,36	770.855,36	267.916,59	0,00	267.916,59	0,00	770.855,36	770.855,36	267.916,59
	8.1.3.10 - Entrate non classificabili in altre voci													
8E1310099	ENTRATE DIVERSE	48.983.556,00	10.082.055,00	0,00	58.965.611,00	100.617.680,84	41.632.069,84	0,00	0,00	0,00	58.965.611,00	100.617.680,84	41.632.069,84	0,00
	Totale 8.1.3.10 - Entrate non classificabili in altre voci	48.983.556,00	10.082.055,00	0,00	58.965.611,00	100.617.680,84	41.632.069,84	0,00	0,00	0,00	58.965.611,00	100.617.680,84	41.632.069,84	0,00
	TOTALE ENTRATE CORRENTI ALTRE STRUTTURE DI DIREZIONE GENERALE	82.032.983.916,39	3.859.862.091,57	3.873.899.038,82	83.209.586.969,14	84.432.804.919,05	1.222.417.949,91	16.767.546.088,44	161.288.578,67	15.928.806.677,11	80.563.861.379,80	79.433.630.715,06	-1.129.479.883,84	28.927.289.882,80
	8.2 - TITOLO II - ENTRATE IN CONTO CAPITALE													
	8.2.1 - ENTRATE PER ALIENAZIONE DI BENI PATRIMONIALI E RISCOSSIONE DI CREDITI													
	8.2.1.14 - Riscossione dei crediti													
8E2114015	PRELIEVO DALLA TESORERIA CENTRALE DELLO STATO DEI FONDI DERIVANTI DAI CONTRIBUTI DEL "FONDO PER L'EROGAZIONE AI LAVORATORI DIPENDENTI DEL SETTORE PRIVATO DEI TRATTAMENTI DI FINE RAPPORTO DI CUI ALL'ART.2120 DEL CODICE CIVILE" DI CUI ALL'ART. 1, COMMA 755, DELLA LEGGE 296/2006	4.490.000.000,00	0,00	260.000.000,00	4.120.000.000,00	4.530.348.823,13	410.348.823,13	0,00	0,00	0,00	4.120.000.000,00	4.530.348.823,13	410.348.823,13	0,00
8E2114099	RISCOSSIONI DI CREDITI DIVERSI	1.344.640.679,68	15.596.095,70	0,00	1.360.236.775,38	1.851.003.475,41	490.766.700,03	0,00	0,00	0,00	1.360.236.775,38	1.851.003.475,41	490.766.700,03	0,00
	Totale 8.2.1.14 - Riscossione dei crediti	5.744.640.679,68	15.596.095,70	260.000.000,00	5.480.236.775,38	6.381.350.298,54	901.113.523,16	0,00	0,00	0,00	5.480.236.775,38	6.381.350.298,54	901.113.523,16	0,00
	8.2.3 - ACCENSIONE DI PRESTITI													
	8.2.3.20 - Assunzione di altri debiti finanziari													
8E2320003	ANTICIPAZIONI STATO SUL FABBISOGNO FINANZIARIO DELLE GESTIONI PREVIDENZIALI ART. 35, C. 3 E 4 DELLA LEGGE N. 448/1998	3.245.690.000,00	0,00	914.500.000,00	2.331.190.000,00	2.314.190.000,00	-17.000.000,00	0,00	0,00	0,00	2.331.190.000,00	2.314.190.000,00	-17.000.000,00	0,00
8E2320099	ASSUNZIONE DI DEBITI DIVERSI	220.000.000,00	159,61	0,00	220.000.159,61	150.614.950,57	-69.385.209,24	0,00	0,00	0,00	220.000.159,61	150.614.950,57	-69.385.209,24	0,00
	Totale 8.2.3.20 - Assunzione di altri debiti finanziari	3.465.690.000,00	159,61	914.500.000,00	2.551.190.159,61	2.464.804.950,57	-86.385.209,24	0,00	0,00	0,00	2.551.190.159,61	2.464.804.950,57	-86.385.209,24	0,00
	TOTALE ENTRATE IN CONTO CAPITALE ALTRE STRUTTURE DI DIREZIONE GENERALE	9.210.330.679,68	15.596.255,31	1.194.500.000,00	8.031.426.935,19	8.846.155.249,11	814.728.313,92	0,00	0,00	0,00	8.031.426.935,19	8.846.155.249,11	814.728.313,92	0,00

Codice Capitolo su DPR 97/2003	Denominazione Capitolo	Previsioni iniziali	Variazioni		Previsioni definitive	Somme accertate		Gestione dei residui			Gestione di cassa			Totale residui attivi al termine dell'esercizio
			In aumento	In diminuzione		Totale accertamenti	Differenza rispetto alle previsioni definitive	Iniziali	Variazioni	Totali	Previsioni definitive	Riscossioni	Differenza rispetto alle previsioni definitive	
	B.4 - TITOLO IV - PARTITE DI GIRO													
	B.4.1 - ENTRATE AVENTI NATURA DI PARTITE DI GIRO													
	B.4.1.22 - Entrate aventi natura di partite di giro													
0E4122001	RITENUTE ERARIALI	21.368.443.000,00	1.636.140.490,00	0,00	23.004.584.186,00	24.082.965.264,62	1.078.382.068,62	0,00	0,00	0,00	23.004.584.186,00	24.082.550.254,82	1.078.382.268,82	0,00
0E4122515	SOMME DOVUTE DAL PERSONALE DEGLI ENTI MUTUALISTICI DISCIOLTI (VALORI DI RISCATTO E QUOTA DI PRESTITI) E RIBOBBIE PER CONTO DELLA GES TIONE DI LIQUIDAZIONE DEI PREDETTI ENTI	0,00	0,00	0,00	0,00	444,87	444,87	0,00	0,00	0,00	0,00	444,87	444,87	0,00
0E4122522	RIMBORSO DEL MINISTERO DEL TESORO DI SOMME EROGATE PER CONTO DELLE GESTIONI STRALCIO DI CUI ALL'ART. 1-SEXIES DELLA LEGGE N. 291/1971	0,00	0,00	0,00	0,00	0,00	0,00	36.830,35	0,00	36.830,35	0,00	0,00	0,00	36.830,35
0E4122523	SOMME RELATIVE AL CONTO DELLA GESTIONE STRALCIO DI CUI ALL'ART. 1-SEXIES DELLA LEGGE N. 291/1971	0,00	0,00	0,00	0,00	0,00	0,00	10.191,17	0,00	10.191,17	0,00	0,00	0,00	10.191,17
0E4122524	RITENUTE ERARIALI DERIVANTI DALLE OPERAZIONI DI ASSISTENZA FISCALE DI CUI ALL'ART. 78 DELLA LEGGE N. 413/1991	748.403.075,39	21.736.864,61	0,00	770.140.070,00	876.187.823,13	106.047.853,13	0,00	0,00	0,00	770.140.070,00	876.187.823,13	106.047.853,13	0,00
0E4122530	RIMESSA DA PARTE DELLO STATO PER IL PAGAMENTO DELLE PRESTAZIONI PENSIONISTICHE ARRETRATE E DEI RELATIVI INTERESSI DI CUI ALLE SENTEN ZE DELLA CORTE COSTITUZIONALE N. 495/1993 E N. 240/1994	0,00	0,00	0,00	0,00	1.103.066,18	1.103.066,18	118.432.440,40	0,00	118.432.440,40	0,00	0,00	0,00	117.329.706,22
0E4122531	RITENUTE PER ADDIZIONALE REGIONALE ALL'IMPOSTA SUL REDDITO DELLE PERSONE FISICHE	1.381.930.086,00	0,00	494.083.144,00	887.876.922,00	1.398.901.767,97	510.024.845,97	0,00	0,00	0,00	887.876.922,00	1.398.901.767,97	510.024.845,97	0,00
0E4122533	RITENUTE PER ADDIZIONALE COMUNALE ALL'IMPOSTA SUL REDDITO DELLE PERSONE FISICHE	433.065.920,00	102.370.418,00	0,00	535.123.338,00	545.345.510,01	9.222.172,01	0,00	0,00	0,00	535.123.338,00	545.345.510,01	9.222.172,01	0,00
0E4122534	RITENUTE PER ADDIZIONALE REGIONALE IRPEF DERIVANTI DA OPERAZIONI DI ASSISTENZA FISCALE - ART. 78 DELLA LEGGE N. 413/1991	49.534.136,00	0,00	0,00	49.534.136,00	50.644.858,34	1.110.822,34	0,00	0,00	0,00	49.534.136,00	50.644.858,34	1.110.822,34	0,00
0E4122537	RITENUTE PER ADDIZIONALE COMUNALE IRPEF DERIVANTI DA OPERAZIONI DI ASSISTENZA FISCALE - ART. 78 DELLA LEGGE N. 413/1991	13.283.243,00	0,00	0,00	13.283.243,00	24.049.023,57	10.765.780,57	0,00	0,00	0,00	13.283.243,00	24.049.023,57	10.765.780,57	0,00
0E4122542	RITENUTE PER ADDIZIONALE REGIONALE ALL'IMPOSTA SUL REDDITO DELLE PERSONE FISICHE RELATIVA AI MINUTI DI RELATIVI ALL'IMPOSTA DELL'ALLOGGIO DI PRIMA ABITAZIONE	250.200,00	0,00	0,00	250.200,00	276.546,79	26.346,79	0,00	0,00	0,00	250.200,00	276.546,79	26.346,79	0,00
0E4122547	RIMESSE DA PARTE DEI DATORI DI LAVORO PER IL PAGAMENTO DELLE PRESTAZIONI OCCASIONALI DI TIPO ACCESSORIO DI CUI AGLI ARTT. 70 - 73 DEL D.LGS. N. 276/2003 E SUCCESSIVE MODIFICAZIONI	2.000.000,00	2.000.000,00	0,00	4.000.000,00	24.713.111,23	20.713.111,23	0,00	0,00	0,00	4.000.000,00	24.713.111,23	20.713.111,23	0,00
0E4122548	RIMBORSO DA PARTE DELLO STATO DEL BONUS STRAORDINARIO AI SOGGETTI A BASSO REDDITO - ART. 1 DEL D.L. N. 185/2008 CONVERTITO NELLA LEGGE N. 2/2009	0,00	491.725.660,00	0,00	491.725.660,00	620.356.187,74	128.630.527,74	0,00	0,00	0,00	491.725.660,00	620.356.187,74	128.630.527,74	0,00
0E4122560	ENTRATE DIVERSE PER PARTITE DI GIRO DEL SOPPRESSO SCAU	0,00	0,00	0,00	0,00	0,00	0,00	575.410,80	0,00	575.410,80	0,00	0,00	0,00	575.410,80
0E4122999	PARTITE IN SOSPESO	120.000.000,00	20.000.000,00	0,00	140.000.000,00	157.380.378,70	17.380.378,70	12.027.104,35	0,00	12.027.104,35	140.000.000,00	157.380.288,34	17.380.288,34	12.337.271,18
	Totale B.4.1.22 - Entrate aventi natura di partite di giro	24.097.848.339,39	2.273.881.848,61	494.083.144,00	25.877.616.744,00	27.774.173.876,34	1.896.557.131,34	129.072.182,04	0,00	129.072.182,04	25.877.616.744,00	27.772.760.709,08	1.895.243.964,08	130.466.348,23
	TOTALE PARTITE DI GIRO	24.097.848.339,39	2.273.881.848,61	494.083.144,00	25.877.616.744,00	27.774.173.876,34	1.896.557.131,34	129.072.182,04	0,00	129.072.182,04	25.877.616.744,00	27.772.760.709,08	1.895.243.964,08	130.466.348,23
	DIREZIONE GENERALE													
	Totale Entrate - Pdl 8 - ALTRE STRUTTURE DI DIREZIONE GENERALE	115.941.002.854,46	5.939.879.896,69	4.782.462.182,82	117.119.330.548,33	121.052.334.143,40	3.933.003.469,07	15.898.619.280,46	181.280.879,47	15.857.676.859,15	114.471.945.958,79	116.652.448.772,82	1.580.501.714,03	21.057.798.225,73

Codice Capitolo ex DPR 97/2003	Denominazione Capitolo	Previsioni iniziali	Variazioni		Previsioni definitive	Somma accertata		Gestione dei residui			Gestione di cassa			Totale residui attivi al termine dell'esercizio
			In aumento	In diminuzione		Totale accertamenti	Differenza rispetto alla previsioni definitive	Iniziali	Variazioni	Totali	Previsioni definitive	Riscossioni	Differenza rispetto alle previsioni definitive	
	Riepilogo dei titoli D.C. Entrate													
	Titolo I	148.052.877.344,00	409.828.283,47	1.847.819.340,18	147.884.795.486,79	144.388.000.811,71	-3.476.794.675,08	54.078.943.074,54	-2.164.972.599,48	51.893.971.074,06	141.317.882.227,99	139.335.960.316,66	-2.982.021.788,99	57.786.111.186,71
	Titolo IV	1.320.239.511,28	76.948.311,68	3.373.348,30	1.393.814.478,67	1.403.883.963,18	8.069.384,48	1.740.317.015,13	-143.367.228,44	1.674.949.881,69	1.264.208.847,81	1.318.954.047,64	25.945.099,73	1.702.979.597,20
	Totale delle entrate D.C. Entrate	150.343.217.055,79	486.176.595,15	1.851.192.688,48	149.288.609.965,46	145.631.884.474,89	-3.656.729.490,60	53.837.260.089,67	-2.328.339.828,92	53.568.920.955,75	142.207.869.075,80	139.851.518.488,73	-2.935.373.689,17	59.489.258.783,91
	Riepilogo dei titoli C. Pensioni													
	Titolo I	3.078.483.070,16	23.692.423,83	253.700.562,91	2.818.474.990,28	3.284.477.899,56	466.002.790,28	7.069.992.065,68	-214.713.899,88	6.855.188.065,78	2.799.243.971,24	2.963.980.434,84	112.448.759,68	7.230.967.326,50
	Titolo IV	346.681.167,66	18.908,85	6.164.280,00	340.525.037,69	346.966.235,43	441,75	0,00	441,75	441,75	341.625.978,75	346.942.676,75	4.416.699,43	0,00
	Totale delle entrate C. Pensioni	3.425.164.237,16	23.992.423,83	259.866.782,91	3.159.000.027,25	3.631.444.135,99	472.316.098,31	7.069.992.507,43	-214.713.899,88	6.855.188.507,53	3.137.778.648,99	3.334.041.107,62	116.865.457,83	7.230.967.326,50
	Riepilogo dei titoli C. Prestazioni e sostegno del reddito													
	Titolo I	1.188.233.818,63	374.734.818,64	43.287.470,46	1.529.680.356,81	1.598.028.480,24	68.348.124,43	679.280.413,66	-71.032.340,74	662.288.063,06	1.523.417.185,15	1.629.784.628,04	8.291.922,89	628.577.311,26
	Titolo II	16.818.107,68	0,00	11.874.622,68	3.944.484,42	2.806.276,70	-1.138.213,72	3.690.834,32	0,00	3.690.834,32	3.944.484,42	2.661.270,70	-1.338.213,72	3.690.834,32
	Titolo IV	5.117.578.572,49	4.688.319,41	78.879.376,63	5.043.595.615,27	5.632.808.488,87	489.212.846,38	72.055.182,28	0,00	72.055.182,28	5.043.595.615,27	5.640.626.838,98	597.031.223,39	64.034.414,23
	Totale delle entrate C. Prestazioni e sostegno del reddito	6.321.791.498,12	379.423.138,05	133.940.379,87	6.577.220.456,50	7.151.243.241,81	554.922.756,81	894.486.136,33	-71.032.340,74	837.483.789,66	6.579.957.284,84	7.473.043.737,50	601.988.932,46	696.703.383,79
	Riepilogo dei titoli C. Risorse Umane													
	Titolo I	76.738.129,00	272.900,43	8.287.062,83	70.716.966,60	78.133.881,77	5.416.916,28	23.158.782,10	-431.997,00	22.393.785,10	74.541.206,42	75.314.312,06	4.273.105,64	23.213.274,76
	Titolo II	161.530.000,00	0,00	0,00	161.530.000,00	164.451.468,81	2.921.468,81	946.663,09	0,00	946.663,09	161.528.701,19	164.482.838,90	2.824.137,90	947.553,04
	Titolo IV	165.485.897,00	2.346,00	877.271,00	164.626.976,00	128.476.902,79	-38.144.373,21	0,00	0,00	0,00	164.628.978,00	128.476.802,79	-38.144.373,21	0,00
	Totale delle entrate C. Risorse Umane	403.756.026,00	274.956,43	7.164.333,83	396.866.943,43	369.961.943,17	-27.894.990,32	24.078.396,19	-431.997,00	23.340.384,19	397.699.883,58	388.143.743,53	-25.947.140,18	24.160.887,83
	Riepilogo dei titoli C. Risorse strumentali													
	Titolo I	54.742.330,41	6.617.430,01	285.509,68	66.474.250,74	61.485.448,42	-8.953.804,32	150.398.754,93	-267.259,00	150.128.497,93	86.139.892,68	44.633.291,90	-75.506.599,48	156.978.892,75
	Titolo II	105.388.972,65	0,00	53.912.465,97	49.836.426,88	3.808.616.234,88	3.638.788.808,07	1.276.782.883,58	-127.668.814,35	1.149.113.969,23	49.656.426,88	4.828.712.234,09	4.778.955.807,21	5.818.998,35
	Titolo IV	20.283,87	0,00	20.283,87	0,00	24.843,33	4.548,46	0,00	0,00	0,00	20.283,87	24.843,33	4.548,46	0,00
	Totale delle entrate C. Risorse strumentali	160.151.587,13	6.617.434,01	86.798.065,66	116.350.377,62	3.758.126.526,63	3.627.788.953,21	1.427.099.880,51	-127.968.873,35	1.299.143.467,16	118.016.602,64	4.873.370.369,32	4.763.353.886,18	162.893.082,24
	Riepilogo dei titoli tre strutture di Direzione Generale													
	Titolo I	82.632.943.316,39	3.658.992.891,57	3.671.899.036,82	83.209.988.968,14	84.432.904.918,85	1.222.917.949,91	16.747.546.060,44	191.264.974,67	16.938.806.877,11	88.563.861.378,65	76.433.556.716,66	-1.129.478.662,04	25.927.288.880,56
	Titolo II	9.210.338.679,85	15.588.256,51	1.194.800.080,00	8.031.026.935,19	8.845.153.349,11	814.726.413,92	0,00	0,00	0,00	8.031.026.935,19	8.845.166.345,11	814.739.413,92	0,00
	Titolo IV	24.097.648.338,39	2.373.481.540,61	464.953.144,00	26.677.016.744,00	27.774.173.676,24	1.096.852.191,24	122.872.162,84	0,00	122.872.162,84	26.677.016.744,00	27.772.780.788,05	1.095.763.944,05	516.485.349,23
	Totale delle entrate tre strutture di Direzione Generale	115.941.002.934,63	5.939.979.896,68	4.782.482.182,82	117.918.034.648,33	121.052.234.143,40	3.133.992.494,07	16.898.418.280,48	191.264.974,67	17.089.679.055,15	114.271.905.058,79	113.051.444.772,82	-1.220.591.714,03	21.087.788.229,73

Codice Capitolo ex DPR 97/2003	Denominazione Capitolo	Previsioni iniziali	Variazioni		Previsioni definitive	Somme accertate		Gestione dei residui			Gestione di cassa			Totale residui attivi al termine dell'esercizio
			In aumento	In diminuzione		Totale accertamenti	Differenze rispetto alle previsioni definitive	Iniziali	Variazioni	Totali	Previsioni definitive	Riscossioni	Differenza rispetto alle previsioni definitive	
	Riepilogo delle entrate per "D. C. Entrate", "D. C. Pensioni", "D. C. Prestazioni a sostegno del reddito", "D. C. Risorse Umane", "D. C. Risorse Strumentali", "Altre Strutture di Direzione Generale"													
	Titolo I	258.864.180.898,00	4.466.040.747,14	4.955.269.833,84	258.373.957.811,30	233.648.128.626,75	-1.925.801.869,80	77.669.188.110,47	-2.256.548.037,40	75.412.647.083,07	226.231.431.382,50	222.327.446.857,31	-3.903.984.525,38	85.723.527.286,81
	Titolo II	9.483.148.709,83	16.690.285,51	1.261.987.116,85	8.246.757.846,49	12.099.429.313,37	4.463.079.466,88	1.280.742.800,99	-127.898.814,95	1.153.063.185,04	8.246.756.647,85	13.941.926.682,89	5.695.170.134,91	10.964.617,46
	Titolo IV	31.047.703.990,04	3.358.137.432,70	582.747.287,93	32.823.094.044,81	35.185.109.865,11	2.362.015.835,30	1.969.444.627,12	-143.367.328,44	1.818.077.407,68	33.717.466.456,69	35.153.658.617,15	2.396.282.161,36	1.887.468.760,64
	TOTALE	299.395.003.316,86	8.838.799.838,36	6.808.004.348,62	279.943.779.810,60	281.933.664.223,23	4.989.294.712,38	80.919.381.938,58	-2.527.804.171,16	78.381.777.707,39	267.195.674.396,04	271.273.081.157,05	4.077.386.760,98	86.641.760.533,63
	Totale entrate - UPB 1 - "D.C. Entrate"	150.343.217.092,79	489.176.396,15	1.551.783.868,48	149.280.609.668,46	145.611.684.474,98	-3.668.725.490,60	65.837.269.083,87	-2.328.338.329,69	63.508.930.754,18	142.907.889.075,94	139.641.515.484,73	-2.886.373.668,17	69.469.299.763,91
	Totale entrate - UPB 2 - "D.C. Pensioni"	3.425.184.267,16	23.992.423,03	288.885.752,91	3.160.290.937,28	3.830.419.925,59	470.318.988,31	7.069.962.807,41	-214.713.995,88	6.855.188.697,63	3.157.776.649,99	3.254.641.107,62	116.885.457,63	7.250.867.328,56
	Totale entrate - UPB 3 - "D.C. Prestazioni a sostegno del reddito"	6.331.731.485,12	376.428.330,05	133.940.379,97	6.577.220.455,89	7.131.343.211,81	554.622.756,01	554.426.139,32	-17.022.940,76	537.403.198,56	6.570.987.334,14	7.072.843.737,38	501.856.332,48	666.765.283,76
	Totale entrate - UPB 4 - "D.C. Risorse Umane"	493.706.026,08	274.856,42	7.184.333,93	386.696.542,49	389.691.845,17	-27.804.699,32	24.076.386,19	-533.997,00	23.542.389,19	397.099.883,68	363.143.743,53	-33.947.140,15	24.100.387,83
	Totale entrate - UPB 5 - "D.C. Risorse Strumentali"	166.131.547,13	6.017.456,01	55.798.005,65	116.350.971,49	3.736.120.524,79	3.627.769.553,31	1.427.099.580,51	-127.905.973,35	1.299.143.407,16	118.818.822,94	4.873.370.329,83	4.763.383.886,18	163.893.662,84
	Totale entrate - UPB 8 - "Altre strutture di Direzione Generale"	118.841.072.924,46	5.939.979.996,84	4.782.452.182,82	117.118.530.648,33	121.692.234.142,49	3.833.903.496,07	15.996.615.280,49	161.260.578,47	16.057.875.859,15	114.471.945.658,79	118.052.448.772,85	1.580.501.714,03	21.057.796.229,73
	TOTALE ENTRATE	278.806.033.315,66	6.838.790.535,35	6.806.004.340,46	276.643.779.810,56	281.933.664.223,23	4.989.294.712,38	80.999.381.938,58	-2.527.804.171,16	78.381.777.767,39	267.195.674.396,04	271.273.081.157,05	4.077.386.760,98	86.641.760.533,63

Rendiconto Finanziario Gestionale 2009 - Parte II Uscite

Codice Capitolo	Denominazione Capitolo	Previsioni iniziali	Variazioni		Previsioni definitive	Somme impegnate		Gestione dei residui			Gestione di cassa			Totale residui al termine dell'esercizio
			in aumento	in diminuzione		Totale impegni	Differenze rispetto alle previsioni definitive	Iniziali	Variazioni	Totali	Previsioni Definitive	Pagamenti	Differenze rispetto alle previsioni definitive	
	UPB 1 - D.C. ENTRATE													
	1.1 - TITOLO I - USCITE CORRENTI													
	1.1.2 - INTERVENTI DIVERSI													
	1.1.2.06 - Uscite per prestazioni istituzionali													
1U1205016	PRESTAZIONI DIVERSE A CARICO DI FONDI O GESTIONI PENSIONISTICHE (LIQUIDAZIONI IN CAPITALE, INDENNITA', ASSEGNI E LIQUIDAZIONI VARIE)	0,00	0,00	0,00	0,00	12.452,26	12.452,26	0,00	0,00	0,00	0,00	12.452,26	12.452,26	0,00
	Totale 1.1.2.06 - Uscite per prestazioni istituzionali	0,00	0,00	0,00	0,00	12.452,26	12.452,26	0,00	0,00	0,00	0,00	12.452,26	12.452,26	0,00
	1.1.2.06 - Trasferimenti passivi													
1U1206068	CONTRIBUTO AI DATORI DI LAVORO CHE ASSUMONO LAVORATORI DESTINATARI DEL PROGETTO "INTERVENTI SPECIALI A SOSTEGNO DELL'OCCUPAZIONE NEL COMUNE DI TARANTO" AI SENSI DEL DECRETO DIRETTORIALE DEL MINISTERO DEL LAVORO, DELLA SALUTE E DELLE POLITICHE SOCIALI N. 1791 DEL 6 GIUGNO 2008	0,00	0,00	0,00	0,00	2.383,00	2.383,00	0,00	0,00	0,00	0,00	2.383,00	2.383,00	0,00
1U1206069	CONTRIBUTO ALLE AZIENDE A COPERTURA DEI TRATTAMENTI AGGIUNTIVI DI MALATTIA PREVISTI DAGLI ACCORDI NAZIONALI DI CATEGORIA PER I LAVORATORI ADDETTI AI PUBBLICI SERVIZI DI TRASPORTO- ART.3 DEL D.I. N. 14668/2007	0,00	0,00	0,00	0,00	25.116.067,00	25.116.067,00	0,00	0,00	0,00	0,00	25.116.067,00	25.116.067,00	0,00
1U1206070	CONTRIBUTO AI DATORI DI LAVORO CHE ASSUMONO LAVORATORI RESIDENTI NELLA REGIONE SARDEGNA DESTINATARI DEGLI INTERVENTI DI COESIONE SOCIALE (PROGETTO I.C.S.) AI SENSI DEL DECRETO DIRETTORIALE DEL MINISTERO DEL LAVORO E DELLE POLITICHE SOCIALI N. 2296 DEL 19 MAGGIO 2005	0,00	0,00	0,00	0,00	786.987,00	786.987,00	0,00	0,00	0,00	0,00	786.987,00	786.987,00	0,00
1U1206071	CONTRIBUTO AI DATORI DI LAVORO CHE ASSUMONO LAVORATORI DESTINATARI DEL PROGRAMMA P.A.R.I. AI SENSI DEL DECRETO DIRETTORIALE DEL MINISTERO DEL LAVORO E DELLE POLITICHE SOCIALI N. 668 DEL 18 MARZO 2009 E DECRETI SUCCESSIVI	34.000,00	327.000,00	0,00	361.000,00	138.745,00	-222.255,00	0,00	0,00	0,00	361.000,00	138.745,00	-222.255,00	0,00
1U1206072	INCENTIVI A COPERTURA DELL'ONERE CONTRIBUTIVO DA INCARICHIDI COLLABORAZIONE COORDINATA E CONTINUATIVA E LAVORO AUTONOMO PER LO SVOL GIMENTO DI ATTIVITÀ DA PARTE DI SOGGETTI GIÀ IMPEGNATI IN LAVORI SOCIALMENTE UTILI - ART. 7, C. 6, D.LGS N. 81/2000	0,00	0,00	0,00	0,00	985.033,85	985.033,85	0,00	0,00	0,00	0,00	985.033,85	985.033,85	0,00
1U1206079	CONTRIBUTI AI DATORI DI LAVORO E ALLE SOCIETÀ DI FORNITURADI LAVORO TEMPORANEO A SOSTEGNO DELLA RICOLLOCAZIONE LAVORATIVA DEI LAVOR ATORI IMPEGNATI IN LAVORI SOCIALMENTE UTILI AI SENSI DELL'ART. 7, COMMI 1, 4 E 12 DEL D.LGS N. 81/2000	12.770.000,00	0,00	9.950.000,00	2.820.000,00	4.259.144,08	1.439.144,08	0,00	0,00	0,00	2.820.000,00	4.259.144,08	1.439.144,08	0,00
1U1206085	CONTRIBUTI AI DATORI DI LAVORO CHE ASSUMONO PERSONALE IN ATTUAZIONE DEL PIANO STRAORDINARIO DI OCCUPAZIONE GIOVANILE -ART. 1, LEGGE N. 113/1986	0,00	0,00	0,00	0,00	8.230,55	8.230,55	0,00	0,00	0,00	0,00	8.230,55	8.230,55	0,00
1U1206089	CONTRIBUTI AGLI ARMATORI DI NAVI MERCANTILI NAZIONALI CHE IMBARCANO ALLIEVI UFFICIALI DI COPERTA E DI MACCHINA CON CONTRATTO DI FORM AZIONE E LAVORO - ART. 6, LEGGE N. 856/1986	0,00	0,00	0,00	0,00	1.032,91	1.032,91	0,00	0,00	0,00	0,00	1.032,91	1.032,91	0,00
1U1206093	CONTRIBUTO AI DATORI DI LAVORO CHE ASSUMONO LAVORATORI ISCRITTI NELLE LISTE DI MOBILITÀ AI SENSI DELL'ART. 8, C. 4 DELLA LEGGE N. 223/1991	23.431.000,00	0,00	4.620.000,00	18.811.000,00	41.136.684,37	22.325.684,37	0,00	0,00	0,00	18.811.000,00	41.136.684,37	22.325.684,37	0,00
1U1206094	CONTRIBUTO A DATORI LAVORO CHE STIPULANO CONTRATTI DI SOLIDARIETÀ AI SENSI DELL'ART. 5, C. 4, DL N. 148/1993 CONVERTITO IN LEGGE N. 236/1993	0,00	0,00	0,00	0,00	48.728,29	48.728,29	0,00	0,00	0,00	0,00	48.728,29	48.728,29	0,00
1U1206095	CONTRIBUTO AI DATORI DI LAVORO A SOSTEGNO DELL'OCCUPAZIONEDI CUI ALL'ART. 26 DEL DL N. 244/1995 CONVERTITO NELLA LEGGE N. 341/1995	11.000,00	27.000,00	0,00	38.000,00	0,00	-38.000,00	0,00	0,00	0,00	38.000,00	0,00	-38.000,00	0,00
1U1206096	CONTRIBUTO ALLE IMPRESE AI SENSI DELL'ART. 4, COMMI 17 E 19 DELLA LEGGE N. 449/1997	0,00	0,00	0,00	0,00	1.151.917,32	1.151.917,32	0,00	0,00	0,00	0,00	1.151.917,32	1.151.917,32	0,00
1U1206097	CONTRIBUTO DI CUI ALL'ART. 4, C. 1 DEL DECRETO INTERMINISTERIALE DEL 21 MAGGIO 1998 AI DATORI DI LAVORO E AGLI ENTI PUBBLICI ECONOMI CI CHE ASSUMONO A TEMPO INDETERMINATO I LAVORATORI IMPIEGATI NEI LAVORI SOCIALMENTE UTILI E AI LAVORATORICHE INTRAPRENDANO UN'ATTIV TÀ AUTONOMA	40.000,00	250.000,00	0,00	290.000,00	208.885,31	-81.114,69	257.213,98	0,00	257.213,98	290.000,00	439.122,84	149.122,84	28.976,45

Codice Capitolo	Denominazione Capitolo	Previsioni iniziali	Variazioni		Previsioni definitive	Somme impegnate		Gestione dei residui			Gestione di cassa			Totale residui al termine dell'esercizio
			In aumento	In diminuzione		Totale impegni	Differenze rispetto alle previsioni definitive	Iniziali	Variazioni	Totali	Previsioni Definitive	Pagamenti	Differenze rispetto alle previsioni definitive	
1U1206098	CONTRIBUTO DI CUI ALL'ART. 4, C. 1 DEL DECRETO INTERMINISTERIALE DEL 21 MAGGIO 1998 AI LAVORATORI GIÀ IMPEGNATI IN LAVORI SOCIALMENT E UTILI COLLOCATI IN PENSIONAMENTO ANTICIPATOAI SENSI DELL'ART. 2, C. 1 DEL DECRETO MEDESIMO - ART. 58, C. 17, LETT. A)	162.000,00	0,00	10.000,00	152.000,00	47.581,45	-104.418,55	0,00	0,00	0,00	152.000,00	47.581,45	-104.418,55	0,00
	Totale 1.1.2.06 - Trasferimenti passivi	**36.448.000,00**	**604.000,00**	**14.580.000,00**	**22.472.000,00**	**73.891.420,13**	**51.419.420,13**	**257.213,98**	**0,00**	**257.213,98**	**22.472.000,00**	**74.121.657,66**	**51.649.657,66**	**26.976,45**
	1.1.2.07 - ONERI FINANZIARI													
1U1207008	ONERI FINANZIARI DERIVANTI DA CESSIONE CREDITI CONTRIBUTIVI DI CUI ALL'ART. 13, LEGGE N. 448/1998 COME RISULTA MODIFICATO DA ART. 1, DL N. 308/1999	268.453.875,65	0,00	71.776.398,27	196.677.477,38	228.676.735,74	31.999.258,36	2.152.565.456,35	0,00	2.152.565.456,35	0,00	0,00	0,00	2.381.242.192,09
	Totale 1.1.2.07 - ONERI FINANZIARI	**268.453.875,65**	**0,00**	**71.776.398,27**	**196.677.477,38**	**228.676.735,74**	**31.999.258,36**	**2.152.565.456,35**	**0,00**	**2.152.565.456,35**	**0,00**	**0,00**	**0,00**	**2.381.242.192,09**

Codice Capitolo	Denominazione Capitolo	Previsioni iniziali	Variazioni		Previsioni definitive	Somme impegnate		Gestione dei residui			Gestione di cassa			Totale residui al termine dell'esercizio
			In aumento	In diminuzione		Totale impegni	Differenza rispetto alle previsioni definitive	Iniziali	Variazioni	Totali	Previsioni Definitive	Pagamenti	Differenza rispetto alle previsioni definitive	
	1.1.2.09 - Poste correttive e compensative di entrate correnti													
1U1209001	SGRAVI DI ONERI CONTRIBUTIVI DEL MEZZOGIORNO ART. 18, LEGGE N. 1089/1968	24.650.000,00	0,00	18.450.000,00	6.200.000,00	10.181.911,23	3.981.911,23	0,00	0,00	0,00	6.200.000,00	10.181.911,23	3.981.911,23	0,00
1U1209003	RIMBORSO DI CONTRIBUTI (CONTRIBUTO SOLIDARIETÀ TRATTAMENTO PENSIONISTICI INTEGRATIVI)	996.884.708,07	0,00	161.553.763,07	835.330.945,00	1.320.682.096,18	485.351.151,18	734.668.415,72	-85.467,18	734.620.948,54	835.330.945,00	1.289.884.225,55	454.553.280,55	765.416.819,17
1U1209011	SGRAVIO DI CONTRIBUTI PREVIDENZIALI A FAVORE DELLE IMPRESEDELLE PROVINCE DI TRIESTE E GORIZIA AI SENSI DELL'ART. 4 DELLA LEGGE N. 2 6/1986	0,00	0,00	0,00	0,00	76.137,23	76.137,23	0,00	0,00	0,00	0,00	76.137,23	76.137,23	0,00
1U1209014	SGRAVI ONERI CONTRIBUTIVI AI DATORI DI LAVORO PER I LAVORATORI ALL'ESTERO NEI PAESI EXTRACOMUNITARI AI SENSI DELL'ART.4, COMMA 2, L ETT. A), DL N. 317/87 CONVERTITO NELLA LEGGE N. 398/1987	29.700.000,00	0,00	440.000,00	29.260.000,00	37.364.379,86	8.104.379,86	0,00	0,00	0,00	29.260.000,00	37.364.379,86	8.104.379,86	0,00
1U1209017	SGRAVI DI CONTRIBUTI A FAVORE DEI DATORI DI LAVORO DEL SETTORE AGRICOLO OPERANTI NEL MEZZOGIORNO - ART. 14, COMMA 1, LEGGE N. 64/198 6 NEL TESTO SOSTITUITO DALL'ART. 1, COMMA 5 DEL DL N. 536/1987 CONVERTITO NELLA LEGGE N. 48/1988	0,00	0,00	0,00	0,00	382.574,14	382.574,14	0,00	0,00	0,00	0,00	382.574,14	382.574,14	0,00
1U1209023	SGRAVI DI ONERI CONTRIBUTIVI NEL MEZZOGIORNO A FAVORE DELLA ARMATORIA PUBBLICA ART. 5 DELLA LEGGE N. 426/1961	40.000,00	160.000,00	0,00	200.000,00	0,00	-200.000,00	0,00	0,00	0,00	200.000,00	0,00	-200.000,00	0,00
1U1209024	SGRAVI DI ONERI CONTRIBUTIVI NEL MEZZOGIORNO A INCREMENTO DEI LIVELLI OCCUPAZIONALI DI CUI ALL'ART. 1, C. 2, DL N. 71/1993 CONVERTIT O IN LEGGE N. 151/1993 E SUCCESSIVE PROROGHE E ALL'ART. 2, DM 5 AGOSTO 1994 E SUCCESSIVE DISPOSIZIONI MODIFICATIVE	0,00	0,00	0,00	0,00	105.807,19	105.807,19	0,00	0,00	0,00	0,00	105.807,19	105.807,19	0,00
1U1209026	SGRAVI CONTRIBUTIVI PREVIDENZIALI A FAVORE DEI DATORI DI LAVORO CHE STIPULINO CONTRATTI DI SOLIDARIETÀ DI CUI ALL'ART.5, COMMA 2 DE L DL N. 148/1993 CONVERTITO NELLA LEGGE N. 236/93	296.000,00	0,00	221.000,00	75.000,00	20.489,00	-54.511,00	0,00	0,00	0,00	75.000,00	20.489,00	-54.511,00	0,00
1U1209028	SGRAVI DI ONERI CONTRIBUTIVI NEL MEZZOGIORNO AI SENSI DELL'ART. 1, DM 5 AGOSTO 1994 E SUCCESSIVE DISPOSIZIONI MODIFICATIVE E INTEGRA TIVE	900.000,00	3.600.000,00	0,00	4.500.000,00	2.131.166,68	-2.368.833,32	0,00	0,00	0,00	4.500.000,00	2.131.166,68	-2.368.833,32	0,00
1U1209029	SGRAVI DI ONERI SOCIALI A FAVORE DI IMPRESE CHE REIMPIEGANO PERSONALE CON QUALIFICA DIRIGENZIALE ART. 10, C. 2, DL N. 511/1996 E LEG GE N. 266/1997	1.000.000,00	410.000,00	0,00	1.410.000,00	1.034.705,48	-375.294,52	0,00	0,00	0,00	1.410.000,00	1.034.705,48	-375.294,52	0,00
1U1209031	SGRAVI DI ONERI CONTRIBUTIVI A FAVORE DEI DATORI DI LAVOROCHE STIPULINO CONTRATTI DI SOLIDARIETÀ DI CUI ALL'ART. 6, C. 4 DEL DL N. 510/1996 CONVERTITO NELLA LEGGE N. 608/1996	8.000.000,00	0,00	0,00	8.000.000,00	8.783.061,65	783.061,65	0,00	0,00	0,00	8.000.000,00	8.783.061,65	783.061,65	0,00
1U1209032	SGRAVI DI ONERI CONTRIBUTIVI A FAVORE DI IMPRESE A INCREMENTO DEI LIVELLI OCCUPAZIONALI DI CUI ALL'ART. 4, C. 21 DELLALEGGE N. 449/ 1997	0,00	369.000,00	0,00	369.000,00	61.755,41	-307.244,59	0,00	0,00	0,00	369.000,00	61.755,41	-307.244,59	0,00
1U1209033	SGRAVI DI ONERI CONTRIBUTIVI A FAVORE DELLE IMPRESE ARMATRICI PER IL PERSONALE IMBARCATO SU NAVI ISCRITTE NEL REGISTROINTERNAZIONAL E DI CUI ALL'ART. 8, C. 1 DEL DL N. 457/1997 CONVERTITO NELLA LEGGE N. 30/1998	304.584.311,00	0,00	63.412.280,00	241.172.031,00	253.991.096,83	12.819.065,83	0,00	0,00	0,00	241.172.031,00	253.991.096,83	12.819.065,83	0,00
1U1209034	SGRAVI DI ONERI CONTRIBUTIVI A FAVORE DEI DATORI DI LAVOROE DEGLI ENTI PUBBLICI ECONOMICI A INCREMENTO DEI LIVELLI OCCUPAZIONALI DI CUI ALL'ART. 3, C. 5, LEGGE N. 448/1998	7.800.000,00	0,00	1.380.000,00	6.420.000,00	5.717.765,62	-702.234,38	0,00	0,00	0,00	6.420.000,00	5.717.765,62	-702.234,38	0,00
1U1209036	SGRAVI DI ONERI CONTRIBUTIVI A FAVORE DI DATORI DI LAVORO CHE ASSUMONO LAVORATORI FRONTALIERI DI CUI ALL'ART. 4, C. 4,LEGGE N. 147/ 1997	10.000,00	0,00	0,00	10.000,00	24.250,50	14.250,50	0,00	0,00	0,00	10.000,00	24.250,50	14.250,50	0,00
1U1209038	SGRAVI DI ONERI CONTRIBUTIVI A FAVORE DELLE IMPRESE ARMATRICI CHE ESERCITANO LA PESCA OLTRE GLI STRETTI E LA PESCA MEDITERRANEA DI C UI ALL'ART. 6-BIS DELLA LEGGE N. 30/1998	4.491.393,00	0,00	474.751,00	4.016.642,00	3.845.792,32	-170.849,68	0,00	0,00	0,00	4.016.642,00	3.845.792,32	-170.849,68	0,00
1U1209040	SGRAVI DI ONERI CONTRIBUTIVI A FAVORE DELLE IMPRESE ARMATORIALI DI NAVI BATTENTI BANDIERA ITALIANA ADIBITE AL CABOTAGGIO MARITTIMO A I SENSI DELL'ART. 9, C. 1, LEGGE N. 522/1999	40.300,00	773.700,00	0,00	814.000,00	650.424,30	-163.575,70	0,00	0,00	0,00	814.000,00	650.424,30	-163.575,70	0,00
1U1209042	SGRAVI DI ONERI CONTRIBUTIVI A FAVORE DELLE AZIENDE CON MENO DI VENTI DIPENDENTI CHE ASSUMONO LAVORATORI A TEMPO DETERMINATO AI SENS I DELL'ART. 10, COMMI 2 E 3 DELLA LEGGE N. 53/2000	0,00	31.537.000,00	0,00	31.537.000,00	37.891.407,43	6.354.407,43	0,00	0,00	0,00	31.537.000,00	37.891.407,43	6.354.407,43	0,00
1U1209043	SGRAVI DI ONERI CONTRIBUTIVI DI CUI ALL'ART. 116, C. 1, 2,3 E 4 DELLA LEGGE N. 388/2000 A FAVORE DELLE IMPRESE CHE ATTUANO I PROGRA MMI DI RIALLINEAMENTO AI SENSI DELL'ART. 5, DL N. 510/1996 CONVERTITO IN LEGGE N. 608/1996	36.400.000,00	0,00	36.400.000,00	0,00	396.817,00	396.817,00	0,00	0,00	0,00	0,00	396.817,00	396.817,00	0,00

Codice Capitolo	Denominazione Capitolo	Previsioni iniziali	Variazioni		Previsioni definitive	Somme impegnate		Gestione dei residui			Gestione di cassa			Totale residui al termine dell'esercizio
			In aumento	In diminuzione		Totale impegni	Differenza rispetto alle previsioni definitive	Iniziali	Variazioni	Totali	Previsioni Definitive	Pagamenti	Differenze rispetto alle previsioni definitive	
1U1209044	SGRAVI DI ONERI CONTRIBUTIVI RELATIVI ALLE PRESTAZIONI TEMPORANEE DI CUI ALL'ART. 120, C. 1 E 2 DELLA LEGGE N. 388/2000	2.446.000.000,00	0,00	1.500.000,00	2.446.500.000,00	2.377.719.644,88	-68.780.355,12	0,00	0,00	0,00	2.446.500.000,00	2.377.719.644,88	-68.780.355,12	0,00
1U1209045	SGRAVI DI ONERI CONTRIBUTIVI A FAVORE DELLE IMPRESE CHE ESERCITANO LA PESCA COSTIERA, NELLE ACQUE INTERNE E LAGUNARI, AI SENSI DELL' ART. 11 DELLA LEGGE N. 388/2000	0,00	0,00	0,00	0,00	403.154,12	403.154,12	0,00	0,00	0,00	0,00	403.154,12	403.154,12	0,00
1U1209048	ONERI PER LA RIDUZIONE DELL'ALIQUOTA CONTRIBUTIVA PER L'ANNO 1999 A FAVORE DEI DIPENDENTI DELLE AZIENDE ESERCENTI PUBBLICI SERVIZI DI I TRASPORTO - ART. 9, C. 1, LEGE N. 479/1999	0,00	0,00	0,00	0,00	750.881,00	750.881,00	0,00	0,00	0,00	0,00	750.881,00	750.881,00	0,00
1U1209047	ONERI PER LA RIDUZIONE DELLE ALIQUOTE CONTRIBUTIVE PER L'ANNO 1999 A FAVORE DELLE AZIENDE ESERCENTI PUBBLICI SERVIZI DI TRASPORTO - ART. 3-BIS, DL N. 256/2001 CONVERTITO IN LEGGEN. 334/2001	0,00	0,00	0,00	0,00	313.240,00	313.240,00	0,00	0,00	0,00	0,00	313.240,00	313.240,00	0,00
1U1209048	RIMBORSO ALLA REGIONE MARCHE DI SOMME TRASFERITE ALL'ISTITUTO IN ECCEDENZA AGLI ONERI PER SGRAVI CONTRIBUTIVI DI CUI ALL'ART. 13, CO MMA 8-TER, DL N. 6/1998 CONVERTITO IN LEGGE N. 61/1998	0,00	0,00	0,00	0,00	0,00	0,00	5.375,80	0,00	5.375,80	0,00	0,00	0,00	5.375,80
1U1209050	SGRAVI DI ONERI CONTRIBUTIVI A FAVORE DI COOPERATIVE SOCIALI E AZIENDE PUBBLICHE O PRIVATE CHE ASSUMONO PERSONE DETENUTE O INTERNATE AI SENSI DELLA LEGGE N. 193/2000	2.080.000,00	30.000,00	0,00	2.110.000,00	2.436.007,68	326.007,68	0,00	0,00	0,00	2.110.000,00	2.436.007,68	326.007,68	0,00
1U1209051	SGRAVI DI ONERI CONTRIBUTIVI A FAVORE DELLE IMPRESE ARMATORIALI DI NAVI CHE ESERCITANO ATTIVITÀ DI CABOTAGGIO MARITTIMO ANCHE IN VIA NON ESCLUSIVA AI SENSI DELL'ART. 52, C. 32, LEGGE N. 448/2001 COME MODIFICATO DALL'ART. 34, LEGGE N. 166/2002	0,00	191.700,00	0,00	191.700,00	927.362,94	735.662,94	0,00	0,00	0,00	191.700,00	927.362,94	735.662,94	0,00
1U1209054	SGRAVI DI ONERI CONTRIBUTIVI A FAVORE DELLE IMPRESE ARMATORIALI DI NAVI CHE ESERCITANO ATTIVITÀ DI CABOTAGGIO MARITTIMO, ANCHE INVIA NON ESCLUSIVA, AI SENSI DELL'ART. 21, C. 10 DELLA LEGGE N. 289/2002	20.000.000,00	0,00	18.140.200,00	1.859.800,00	1.279.949,00	-579.851,00	0,00	0,00	0,00	1.859.800,00	1.279.949,00	-579.851,00	0,00
1U1209055	SGRAVI DI ONERI CONTRIBUTIVI DI CUI ALL'ART. 11, LEGGE N. 388/2000 A FAVORE DELLE IMPRESE CHE ESERCITANO LA PESCA COSTIERA E NELLE A COJE INTERNE E LAGUNARI PROROGATI DALL'ART. 2, C. 6, LEGGE N. 350/2003	0,00	44.777.500,00	0,00	44.777.500,00	43.749.850,32	-1.027.649,68	0,00	0,00	0,00	44.777.500,00	43.749.850,32	-1.027.649,68	0,00
1U1209056	SGRAVI DI ONERI CONTRIBUTIVI RELATIVI ALLE PRESTAZIONI TEMPORANEE DI CUI ALL'ART. 1, COMMI 361 E 362 DELLA LEGGE N. 266/2005	2.923.300.000,00	43.400.000,00	0,00	2.966.700.000,00	2.889.691.424,07	-77.008.575,93	0,00	0,00	0,00	2.966.700.000,00	2.889.691.424,07	-77.008.575,93	0,00
1U1209060	SGRAVIO DEL CONTRIBUTO DEL FONDO DI GARANZIA DI CUI AL L'ART. 2,DELLA LEGGE N. 297/1982 - ART. 1, COMMA 764, LETT.A), PUNTO 2), DELLA LEGGE N. 296/2006	274.644.856,00	48.178.755,00	0,00	322.823.611,00	321.147.751,24	-1.675.859,76	0,00	0,00	0,00	322.823.611,00	321.147.751,24	-1.675.859,76	0,00
1U1209061	SGRAVI DI ONERI CONTRIBUTIVI A FAVORE DELLE IMPRESE ARMATORIALI DI NAVI CHE ESERCITANO ATTIVITA' DI CABOTAGGIO MARITTIMO, ANCHE IN VIA NON ESCLUSIVA, DI CUI ALL'ART. 21, COMMA 10, DELLA LEGGE N. 289/2002 - ART. 34-SEXSIES, COMMA 1, DELLA LEGGE N. 80/2006	0,00	0,00	0,00	0,00	13.818.416,99	13.818.416,99	0,00	0,00	0,00	0,00	13.818.416,99	13.818.416,99	0,00
1U1209062	SGRAVI DI ONERI CONTRIBUTIVI RELATIVI A PRESTAZIONI TEMPORANEE DI CUI ALL'ART. 1, COMMA 766, LETT. A), DELLA LEGGE N. 296/2006	374.021.960,00	20.490,00	0,00	374.042.450,00	325.899.687,68	-48.142.762,32	0,00	0,00	0,00	374.042.450,00	325.899.687,68	-48.142.762,32	0,00
1U1209063	SGRAVI DI ONERI CONTRIBUTIVI SU QUOTE DI RETRIBUZIONE CONNESSE CON LA CONTRATTAZIONE AZIENDALE E TERRITORIALE AI SENSIDELL'ART. 1, COMMA 67, DELLA LEGGE N. 247/2007	0,00	584.654.000,00	0,00	584.654.000,00	460.803.953,21	-123.850.046,79	0,00	0,00	0,00	584.654.000,00	460.803.953,21	-123.850.046,79	0,00
1U1209081	SGRAVI DI CONTRIBUTI PER I LAVORATORI AGRICOLI (SUBORDINATI E AUTONOMI) A SEGUITO DELLA SICCITÀ VERIFICATASI NELL'ANNATA AGRARIA 198 8-1989 - ART. 7-TER, DL N. 23/1989 CONVERTITO IN LEGE N. 286/1989	0,00	0,00	0,00	0,00	7.505,66	7.505,66	0,00	0,00	0,00	0,00	7.505,66	7.505,66	0,00
1U1209082	SGRAVI DI CONTRIBUTI PER I LAVORATORI AGRICOLI (SUBORDINATI E AUTONOMI) A SEGUITO DELLA SICCITÀ VERIFICATASI NELL'ANNATA AGRARIA 199 9-1990 - ART. 9, DL N. 367/1990 CONVERTITO NELLA LEGGE N. 31/1991	0,00	0,00	0,00	0,00	41.825,52	41.825,52	0,00	0,00	0,00	0,00	41.825,52	41.825,52	0,00
1U1209083	SGRAVI DI CONTRIBUTI PER I LAVORATORI AGRICOLI (SUBORDINATI E AUTONOMI) A SEGUITO DI EVENTI CALAMITOSI - ART. 5 DELLA LEGGE N. 185/9 2 E SUCCESSIVE MODIFICAZIONI E INTEGRAZIONI	0,00	0,00	0,00	0,00	4.631.384,83	4.631.384,83	0,00	0,00	0,00	0,00	4.631.384,83	4.631.384,83	0,00

Codice Capitolo	Denominazione Capitolo	Previsioni iniziali	Variazioni		Previsioni definitive	Somme impegnate		Gestione dei residui			Gestione di cassa			Totale residui al termine dell'esercizio
			in aumento	in diminuzione		Totale impegni	Differenza rispetto alle previsioni definitive	Iniziali	Variazioni	Totali	Previsioni Definitive	Pagamenti	Differenza rispetto alle previsioni definitive	
1U1209084	SGRAVI DI CONTRIBUTI PREVIDENZIALI A FAVORE DELLE AZIENDE OPERANTI NEI COMUNI DELL'UMBRIA E DELLE MARCHE COLPITI DAL SISMA DEL SETTE MBRE 1997 - ART. 13, C. 6 TER, DL N. 6/98 CONVERTITO NELLA LEGGE N. 61/1998	0,00	0,00	0,00	0,00	7.450,59	7.450,59	0,00	0,00	0,00	0,00	7.450,59	7.450,59	0,00
	Totale 1.1.2.09 - Poste correttive e compensative di entrate correnti	**7.458.843.528,07**	**758.102.145,00**	**301.971.994,07**	**7.912.973.679,00**	**8.126.970.907,78**	**213.997.228,78**	**734.691.791,52**	**-65.467,18**	**734.626.324,34**	**7.912.973.679,00**	**8.098.173.037,15**	**185.199.358,15**	**765.424.194,97**
	TOTALE USCITE CORRENTI D.C. ENTRATE	**7.781.745.493,72**	**758.706.145,00**	**388.328.382,34**	**8.132.123.156,38**	**8.429.551.515,91**	**297.428.359,53**	**2.887.514.461,85**	**-65.467,18**	**2.887.448.994,67**	**7.935.445.679,00**	**8.170.307.147,07**	**234.861.468,07**	**3.146.693.363,61**
	1.4 - TITOLO IV - PARTITE DI GIRO													
	1.4.1 - USCITE AVENTI NATURA DI PARTITE DI GIRO													
	1.4.1.21 - Uscite aventi natura di partite di giro													
1U4121008	VERSAMENTO DI CONTRIBUTI ASSOCIATIVI RISCOSSI PER CONTO DELLE ORGANIZZAZIONI SINDACALI	213.841.832,70	0,00	3.733.314,57	210.108.518,13	217.254.571,25	7.146.053,12	22.214.787,92	0,00	22.214.787,92	210.107.618,13	214.849.770,70	4.742.152,57	24.619.568,47
1U4121009	VERSAMENTO DI CONTRIBUTI RISCOSSI PER CONTO DI ALTRI ENTI	49.181.157,88	10.704.080,12	0,00	59.885.238,00	70.660.418,20	10.775.180,20	28.578.046,89	-63.279,66	28.514.767,23	47.741.251,01	71.958.495,11	24.217.244,10	27.216.690,32
1U4121026	VERSAMENTO DI CONTRIBUTI PER I LAVORATORI AGRICOLI (SUBORDINATI E AUTONOMI) RISCOSSI PER CONTO DELL'INAIL	604.184.353,36	68.844.233,56	0,00	673.028.586,92	638.464.870,49	-36.563.716,43	2.297.085.157,03	-143.304.049,78	2.153.781.107,25	631.428.257,80	658.249.314,23	26.821.056,43	2.131.966.663,61
1U4121027	VERSAMENTO DI CONTRIBUTI ASSOCATIVI, INTEGRATIVI E DI ASSISTENZA CONTRATTUALE RISCOSSI PER CONTO DI ORGANIZZAZIONI SINDACALI DEL SET TORE AGRICOLO	48.632.033,00	0,00	0,00	48.632.033,00	84.067.395,13	35.435.362,13	13.122.713,12	0,00	13.122.713,12	48.632.033,00	85.485.739,21	36.853.706,21	11.704.389,04
1U4121035	VERSAMENTO ALLA SOCIETÀ CESSIONARIA DI SOMME RISCOSSE IN CONTO CREDITI CONTRIBUTIVI CEDUTI AI SENSI DELL'ART. 13, LEGGE N. 448/98 CO ME RISULTA MODIFICATO DALL'ART. 1, DL N. 308/1999	400.000.000,00	0,00	0,00	400.000.000,00	387.192.156,81	-12.807.843,19	86.004.909,13	0,00	86.004.909,13	417.650.221,88	409.709.555,28	-7.940.666,60	43.487.510,86
1U4121036	ONERI FINANZIARI PER CONTO DELL'INAIL DERIVANTI DALLA CESSIONE DI CREDITI CONTRIBUTIVIDI CUI ALL'ART. 13, LEGGE N. 448/1998 COME RIS ULTA MODIFICATO DALL'ART. 1, DL N. 308/99 CONVERTITO DALLA LEGGE N. 402/1999	4.400.134,35	0,00	240.031,73	4.160.102,62	4.310.588,27	150.485,65	58.263.106,03	0,00	58.263.106,03	0,00	0,00	0,00	62.573.693,30
1U4121039	RIMBORSO DI CONTRIBUTI RELATIVI AI LAVORATORI AGRICOLI (DIPENDENTI E AUTONOMI) EFFETTUATO PER CONTO DELL'INAIL	0,00	0,00	0,00	0,00	3.933.863,00	3.933.863,00	33.581.916,05	0,00	33.581.916,05	0,00	629.959,20	629.959,20	36.885.819,85
1U4121041	CONTRIBUTO ART. 7, COMMA 1, DLGS N. 81/2000 PER C/STATO A COPERTURA ONERE CONTRIBUTIVO DI CUI ALL'ART. 7, COMMA 6 DEL DLGS N. 81/200 0	0,00	0,00	0,00	0,00	0,00	0,00	22.829,98	0,00	22.829,98	0,00	2.422,52	2.422,52	20.407,46
	Totale 1.4.1.21 - Uscite aventi natura di partite di giro	**1.320.239.511,29**	**79.548.313,68**	**3.973.346,30**	**1.395.814.478,67**	**1.403.883.863,15**	**8.069.384,48**	**2.518.873.445,15**	**-143.367.329,44**	**2.375.506.115,71**	**1.355.559.381,82**	**1.440.885.256,25**	**85.325.874,43**	**2.338.504.722,61**
	TOTALE PARTITE DI GIRO D.C. ENTRATE	**1.320.239.511,29**	**79.548.313,68**	**3.973.346,30**	**1.395.814.478,67**	**1.403.883.863,15**	**8.069.384,48**	**2.518.873.445,15**	**-143.367.329,44**	**2.375.506.115,71**	**1.355.559.381,82**	**1.440.885.256,25**	**85.325.874,43**	**2.338.504.722,61**
	Totale Entrate - UPB 1 - D.C. ENTRATE	**9.081.984.915,01**	**838.254.458,68**	**392.301.738,64**	**9.527.937.635,05**	**9.833.435.379,06**	**305.497.744,01**	**5.406.387.907,00**	**-143.432.796,62**	**5.262.955.110,38**	**9.291.005.060,82**	**9.611.192.403,32**	**320.187.342,50**	**5.485.198.086,12**

Codice Capitolo	Denominazione Capitolo	Previsioni iniziali	Variazioni		Previsioni definitive	Somme impegnate		Gestione dei residui			Gestione di cassa			Totale residui al termine dell'esercizio
			In aumento	In diminuzione		Totale impegni	Differenza rispetto alle previsioni definitive	Iniziali	Variazioni	Totali	Previsioni Definitive	Pagamenti	Differenza rispetto alle previsioni definitive	
UPB 2 - D.C. PENSIONI														
	2.1 - TITOLO I - USCITE CORRENTI													
	2.1.2 - INTERVENTI DIVERSI													
	2.1.2.05 - Uscite per prestazioni istituzionali													
2U1205001	PENSIONI E RELATIVI TRATTAMENTI PER CARICHI FAMILIARI	174.010.983.282,87	0,00	880.879.017,86	173.127.084.244,81	173.764.516.104,27	637.431.859,46	5.150.912.685,73	-3.020.189.579,18	2.130.713.074,55	173.066.803.261,33	173.306.889.414,38	239.086.153,05	2.569.329.784,44
2U1205016	PRESTAZIONI DIVERSE A CARICO DI FONDI O GESTIONI PENSIONISTICHE (LIQUIDAZIONE IN CAPITALE, INDENNITÀ, ASSEGNI E LIQUIDAZIONI VARIE)	12.313.022.749,31	0,00	79.976.251,37	12.233.946.497,94	12.419.401.908,41	185.455.410,47	400.980.660,40	-337.954.839,70	83.056.020,70	12.233.948.497,94	12.400.761.845,99	166.815.348,05	81.868.083,12
	Totale 2.1.2.05 - Uscite per prestazioni istituzionali	186.330.986.011,98	0,00	960.855.269,23	185.361.030.742,75	186.183.918.012,68	822.887.269,93	5.551.903.614,13	-3.358.134.418,88	2.193.769.095,25	185.300.749.759,27	185.706.651.260,37	405.911.501,10	2.671.025.847,56
	2.1.2.08 - Trasferimenti passivi													
2U1206050	VALORI PER LA COPERTURA DEI PERDUTI ASSICURATIVI TRASFERITI AD ALTRI ENTI DI PREVIDENZA	883.073.065,98	2.051.103,02	0,00	885.124.169,00	1.298.587.830,66	413.463.661,66	1.529.792,34	0,00	1.529.792,34	885.124.169,00	1.298.057.517,57	412.933.348,57	2.059.905,42
	Totale 2.1.2.08 - Trasferimenti passivi	883.073.065,98	2.051.103,02	0,00	885.124.169,00	1.298.587.830,66	413.463.661,66	1.529.792,34	0,00	1.529.792,34	885.124.169,00	1.298.057.517,57	412.933.348,57	2.059.905,42
	2.1.2.07 - Oneri finanziari													
2U1207002	INTERESSI PASSIVI SULLE PRESTAZIONI ARRETRATE	78.110.083,26	1.146.594,87	0,00	79.256.678,13	100.739.888,69	21.483.191,56	0,00	0,00	0,00	79.256.678,13	100.739.869,69	21.483.191,56	0,00
	Totale 2.1.2.07 - Oneri finanziari	78.110.083,26	1.146.594,87	0,00	79.256.678,13	100.739.888,69	21.483.191,56	0,00	0,00	0,00	79.256.678,13	100.739.888,69	21.483.191,56	0,00
	2.1.2.09 - Poste correttive e compensative di entrate correnti													
2U1209004	RIMBORSO DI RISERVE E DI VALORI CAPITALI	1.974.618,00	92.773,00	0,00	2.067.391,00	2.760.624,39	693.233,39	0,00	0,00	0,00	2.067.391,00	2.760.624,39	693.233,39	0,00
2U1209005	RIMBORSO DI PROVENTI DERIVANTI DAL DIVIETO DI CUMULO TRA PENSIONE E RETRIBUZIONE	85.200,00	4.800,00	0,00	90.000,00	145.949,64	55.949,64	0,00	0,00	0,00	90.000,00	145.949,64	55.949,64	0,00
2U1209052	RIMBORSO DI PROVENTI CONNESSI CON LA RITENSIONE DEL REGIME DI TOTALE CUMULABILITÀ DELLA PENSIONE DI ANZIANITÀ CON I REDDITI DA LAVORO DI CUI ALL'ART. 44, C. 2, LEGGE N. 289/2002	0,00	0,00	0,00	0,00	36.323,72	36.323,72	0,00	0,00	0,00	0,00	36.323,72	36.323,72	0,00
2U1209053	RIMBORSO DI PROVENTI A SANATORIA DEI PERIODI DI TOTALE O PARZIALE INCUMULABILITÀ DELLA PENSIONE CON I REDDITI DA LAVORO DI CUI ALL'A RT. 44, C. 3, LEGGE N. 289/2002	0,00	0,00	0,00	0,00	23.236,40	23.236,40	0,00	0,00	0,00	0,00	23.236,40	23.236,40	0,00
	Totale 2.1.2.09 - Poste correttive e compensative di entrate correnti	2.059.818,00	97.573,00	0,00	2.157.391,00	2.966.134,15	808.743,15	0,00	0,00	0,00	2.157.391,00	2.966.134,15	808.743,15	0,00
	2.1.2.10 - Uscite non classificabili in altre voci													
2U1210005	CONTRIBUTI, RISERVE E VALORI CAPITALI TRASFERITI A ENTI E ORGANISMI COMUNITARI	12.400.000,00	2.600.000,00	0,00	15.000.000,00	11.372.261,83	-3.627.738,17	0,00	0,00	0,00	15.000.000,00	11.372.261,83	-3.627.738,17	0,00
2U1210009	SPESE PER RISARCIMENTI CONNESSE A CONTROVERSIE IN MATERIA PREVIDENZIALE	2.825.522,66	0,00	763.112,31	2.062.410,35	1.898.428,19	-163.982,16	0,00	0,00	0,00	2.062.410,35	1.898.428,19	-163.982,16	0,00
2U1210012	SPESE DERIVANTI DAL RICONOSCIMENTO A GETI SPA DEL CORRISPETTIVO PER MANCATA UTILIZZAZIONE STABILIMENTI TERMALI NEL PERIODO 1/07 - 31 /12/1999	0,00	0,00	0,00	0,00	0,00	0,00	274.217,44	0,00	274.217,44	0,00	0,00	0,00	274.217,44
	Totale 2.1.2.10 - Uscite non classificabili in altre voci	15.225.522,66	2.600.000,00	763.112,31	17.062.410,35	13.270.690,02	-3.791.720,33	274.217,44	0,00	274.217,44	17.062.410,35	13.270.689,02	-3.791.720,33	274.217,44
	TOTALE USCITE CORRENTI D.C. PENSIONI	187.309.354.501,88	5.895.270,88	970.618.381,54	186.344.631.391,22	187.899.482.337,18	1.254.850.945,96	5.553.707.523,91	-3.358.134.418,88	2.195.573.105,03	186.294.350.407,75	187.121.895.471,80	837.345.064,05	2.673.350.970,42

Codice Capitolo	Denominazione Capitolo	Previsioni iniziali	Variazioni		Previsioni definitive	Somme impegnate		Gestione dei residui			Gestione di cassa			Totale residui al termine dell'esercizio
			In aumento	In diminuzione		Totale impegni	Differenze rispetto alle previsioni definitive	Iniziali	Variazioni	Totali	Previsioni Definitive	Pagamenti	Differenze rispetto alle previsioni definitive	
	2.4 - TITOLO IV - PARTITE DI GIRO													
	2.4.1 - USCITE AVENTI NATURA DI PARTITE DI GIRO													
	2.4.1.21 - Uscite aventi natura di partite di giro													
2U4121006	VERSAMENTO ALLO STATO DI RITENUTE EX ONPI SULLE PENSIONI -ART. 1 DUODECIES, LEGGE N. 641/1978	2.144.875,00	0,00	78.885,00	2.065.990,00	2.065.990,16	0,16	572.197,08	0,00	572.197,08	2.517.207,08	2.065.869,79	-451.337,29	572.317,45
2U4121007	VERSAMENTO ALLE ORGANIZZAZIONI SINDACALI DI RITENUTE SU PENSIONI PER CONTRIBUTI ASSOCIATIVI	344.535.912,00	0,00	5.086.365,00	339.449.547,00	343.870.946,97	4.421.399,97	17.914.787,84	0,00	17.914.787,84	344.724.969,84	344.880.163,70	155.193,86	16.905.571,11
2U4121009	VERSAMENTO ALL'INPDAP DEL CONTRIBUTO SU PENSIONI PER L'ACCESSO ALLE PRESTAZIONI CREDITIZIE DI CUI ALL'ART. 3 DEL D.M. 7 MARZO 2007, N. 45	0,00	10.000,00	0,00	10.000,00	5.297,90	-4.702,10	29.820,80	0,00	29.820,80	0,00	0,00	0,00	35.118,70
2U4121014	SPESE PER ACCERTAMENTI MEDICO-LEGALI PER CONTO DELL'ENPALS(DIARIE, RIMBORSO DI SPESE DI VIAGGIO AGLI ASSISTITI E COMPENSI PER ACCER TAMENTI SPECIALISTICI ESTERNI)	400,00	0,00	0,00	400,00	0,00	-400,00	0,00	0,00	0,00	400,00	0,00	-400,00	0,00
2U4121040	VERSAMENTO ALLO STATO DELLE RITENUTE SU PENSIONI PER IL CONTRIBUTO DI SOLIDARIETÀ DI CUI ALL'ART. 3, C. 102, LEGGE N. 350/2003	0,00	0,00	0,00	0,00	0,00	0,00	160.414,08	0,00	160.414,08	0,00	0,00	0,00	160.414,08
	Totale 2.4.1.21 - Uscite aventi natura di partite di giro	**346.681.187,00**	**10.000,00**	**5.165.250,00**	**341.525.937,00**	**345.942.236,03**	**4.416.298,03**	**18.677.219,80**	**0,00**	**18.677.219,80**	**347.242.576,92**	**346.946.033,49**	**-296.543,43**	**17.673.421,34**
	TOTALE PARTITE DI GIRO D.C. PENSIONI	**346.681.187,00**	**10.000,00**	**5.165.250,00**	**341.525.937,00**	**345.942.235,03**	**4.416.298,03**	**18.677.219,80**	**0,00**	**18.677.219,80**	**347.242.576,92**	**346.946.033,49**	**-296.543,43**	**17.673.421,34**
	Totale Entrate - UPB 2 - D.C. PENSIONI	**187.656.035.688,88**	**5.905.270,89**	**975.783.631,54**	**186.686.157.328,23**	**187.945.424.572,22**	**1.259.267.243,99**	**5.572.384.743,71**	**-3.358.134.418,86**	**2.214.250.324,83**	**186.631.592.984,67**	**187.468.641.605,29**	**837.048.620,62**	**2.691.033.391,76**

Codice Capitolo	Denominazione Capitolo	Previsioni iniziali	Variazioni		Previsioni definitive	Somme impegnate		Gestione dei residui			Gestione di cassa			Totale residui al termine dell'esercizio
			In aumento	In diminuzione		Totale impegni	Differenza rispetto alle previsioni definitive	Iniziali	Variazioni	Totali	Previsioni Definitive	Pagamenti	Differenza rispetto alle previsioni definitive	
	UPB 3 - D.C. PRESTAZIONI A SOSTEGNO DEL REDDITO													
	3.1 - TITOLO I - USCITE CORRENTI													
	3.1.2 - INTERVENTI DIVERSI													
	3.1.2.05 - Uscite per prestazioni istituzionali													
3U1205002	PRESTAZIONI ANTICIPATE DALLE AZIENDE TENUTE ALLA PRESENTAZIONE DELLE DENUNCE RENDICONTO	10.664.637.430,49	883.737.860,50	0,00	11.548.375.290,99	11.803.088.680,23	54.663.389,24	587.833.234,58	-5.570.236,93	582.262.995,65	11.406.726.357,64	11.364.208.519,64	-42.519.838,20	821.123.156,24
3U1205003	PRESTAZIONI ECONOMICHE A LAVORATORI DISOCCUPATI NON AGRICOLI (IND. MOBILITÀ, IND. DISOCCUPAZIONE E RELATIVI TRATTAMENTI PER CARICHI FAMILIARI)	4.236.966.358,61	1.058.167.160,80	0,00	5.295.133.517,61	6.253.004.107,92	957.870.590,31	38.511.635,33	0,00	38.511.635,33	5.295.133.517,61	6.229.866.899,26	934.733.381,65	61.645.843,99
3U1205004	INDENNITÀ DI DISOCCUPAZIONE E TRATTAMENTI PER CARICHI FAMILIARI AI LAVORATORI DIPENDENTI AGRICOLI	1.919.282.357,81	0,00	86.924.789,90	1.832.357.567,91	1.784.408.030,19	-47.949.537,72	14.163.155,02	0,00	14.163.155,02	1.832.357.567,91	1.785.049.199,19	-47.308.368,72	13.521.986,02
3U1205005	ASSEGNI FAMILIARI AI COLTIVATORI DIRETTI, MEZZADRI E COLONI	5.120.000,00	932.500,00	0,00	6.052.500,00	5.589.210,78	-463.289,22	2.208.946,62	0,00	2.208.946,62	6.052.500,00	6.526.289,36	473.789,36	1.271.885,04
3U1205006	TRATTAMENTI PER CARICHI FAMILIARI AI LAVORATORI ADDETTI AISERVIZI DOMESTICI E FAMILIARI	67.913.245,75	0,00	3.082.146,73	64.831.099,02	90.998.425,65	26.167.326,63	1.799.021,09	0,00	1.799.021,09	64.831.099,02	90.544.967,11	25.713.868,09	2.252.479,63
3U1205007	TRATTAMENTI PER CARICHI FAMILIARI AI PENSIONATI ENPALS	2.893.941,00	0,00	62.042,00	2.831.899,00	2.558.484,78	-273.414,22	526.371,91	0,00	526.371,91	3.358.270,91	3.026.371,91	-331.899,00	58.484,78
3U1205008	PRESTAZIONI ECONOMICHE ASSICURAZIONE CONTRO LA TUBERCOLOSIE CONNESSE MAGGIORAZIONI PER CARICHI FAMILIARI EROGATE DIRETTAMENTE AI BE NEFICIARI	42.116.593,89	0,00	3.338.693,89	38.777.900,00	38.928.256,10	150.356,10	2.498.349,15	0,00	2.498.349,15	38.777.900,00	39.649.266,44	871.366,44	1.777.340,81
3U1205009	PRESTAZIONI ECONOMICHE EROGATE DIRETTAMENTE AI LAVORATORI O RIMBORSATE DIRETTAMENTE ALLE AZIENDE (INTEGRAZIONI SALARIALI, ASSEGNI FA MILIARI E RELATIVE MAGGIORAZIONI, ASSEGNI PERCONGEDI MATRIMONIALI, INDENNITÀ DI MALATTIA E MATERNITÀ, INDENNITÀ ALLE LAVORATRICI MA DRI EX ART. 8, LEGGE N. 903/77, INDENNITÀ DI ANZIANITÀ EX ART. 2, LEGGE N. 464/82, RETRIBUZIONI A DONATORI DI SANGUE	893.568.380,16	0,00	11.866.376,86	881.702.013,30	1.226.090.108,33	344.388.095,03	16.145.170,09	0,00	16.145.170,09	881.702.013,30	1.232.743.299,18	351.041.285,88	6.491.979,24
3U1205010	INTEGRAZIONI SALARIALI E CONNESSI ONERI PER IL NUCLEO FAMILIARE AI LAVORATORI AGRICOLI	16.133.175,62	0,00	9.204.371,18	6.928.804,44	14.392.520,89	7.463.716,45	532.782,35	0,00	532.782,35	6.928.804,44	14.729.202,91	7.800.398,47	196.100,33
3U1205011	INDENNITÀ DI RICHIAMO ALLE ARMI A IMPIEGATI PRIVATI EROGATE DIRETTAMENTE	200.580,00	0,00	0,00	200.580,00	142.302,40	-58.277,60	0,00	0,00	0,00	200.580,00	142.302,40	-58.277,60	0,00
3U1205013	PRESTAZIONI ECONOMICHE TEMPORANEE EROGATE TRAMITE LE CASSEMARITTIME (INDENNITÀ DI MALATTIA E MATERNITÀ, INDENNITÀ ALLE LAVORATRICI MADRI, EX ART. 8, LEGGE N. 903/1977, RIMBORSO AI DATORI DI LAVORO DELLE RETRIBUZIONI AI DONATORI DI SANGUE)	163.715.880,00	1.685.890,00	0,00	165.401.770,00	171.438.811,48	6.037.041,48	34.869.395,51	0,00	34.869.395,51	165.401.770,00	172.074.168,80	6.672.398,80	34.234.040,19
3U1206016	PRESTAZIONI A SOSTEGNO DEL REDDITO A CARICO DI FONDI O GESTIONI PENSIONISTICHE (LIQUIDAZIONE IN CAPITALE, INDENNITÀ, ASSEGNI E LIQUI DAZIONI VARIE)	55.421.315,00	0,00	10.526.772,00	44.894.543,00	57.326.381,83	12.431.838,83	291.964,17	0,00	291.964,17	44.894.543,00	57.314.055,38	12.419.512,38	304.310,62
3U1206017	INDENNITÀ DI FINE RAPPORTO A CARICO DEL FONDO DI GARANZIA DI CUI ALL'ART. 2 DELLA LEGGE N. 297/1982	419.492.583,78	46.382.366,67	0,00	465.874.950,45	416.070.324,27	-49.804.626,18	1.675.304,02	0,00	1.675.304,02	465.874.950,45	415.505.411,02	-50.369.539,43	2.240.217,27
3U1206018	PRESTAZIONI TEMPORANEE EROGATE PER CONTO DI ENTI E ORGANISMI ASSICURATORI ESTERI IN REGIME DI REGOLAMENTI O CONVENZIONI INTERNAZIONALI	5.023.600,00	35.000,00	0,00	5.058.600,00	11.461.552,39	6.402.952,39	0,00	0,00	0,00	5.058.600,00	11.461.552,39	6.402.952,39	0,00
3U1205020	PRESTAZIONI ECONOMICHE ACCESSORIE PRESTAZIONI TERMALI TERAPEUTICHE (SPESE E INDENNITA' DI VIAGGIO AGLI ASSISTITI, SPESE DI SOGGIORNO	8.100.000,00	0,00	0,00	8.100.000,00	9.355.989,13	1.255.989,13	0,00	0,00	0,00	8.100.000,00	9.355.989,13	1.255.989,13	0,00
3U1205021	PRESTAZIONI VARIE A CARICO DI PARTICOLARI FONDI (SUSSIDI AGLI OPERAI ADDETTI ALLE MINIERE DI ZOLFO DELLA SICILIA, SUSSIDI AI COMMESS I DEGLI UFFICI DEL REGISTRO E DELLE IPOTECHE E ASSEGNO VITALIZIO EREDITÀ PACE-BASSO-ZANIN)	154,93	0,00	0,00	154,93	318,36	163,43	0,00	0,00	0,00	154,93	318,36	163,43	0,00
3U1205029	PRESTAZIONI ECONOMICHE (TRATTAMENTO SOSTITUTUTIVO DELLA RETRIBUZIONE E ASSEGNI PER IL NUCLEO FAMILIARE) A FAVORE DEGLIOPERAI AGRICO LI A TEMPO INDETERMINATO SOSPESI DAL LAVORO ASSEGUITO DI MALATTIE EPIZOOTICHE DEGLI ANIMALI ART. 9, COMMA1 DELLA LEGGE N. 218/1988	9.300,00	0,00	4.300,00	5.000,00	0,00	-5.000,00	0,00	0,00	0,00	5.000,00	0,00	-5.000,00	0,00
3U1205033	PRESTAZIONI ECONOMICHE PER RIMPATRIO DI LAVORATORI EXTRACOMUNITARI AI SENSI DELL'ART. 13 DELLA LEGGE N. 943/1986	110.000,00	0,00	30.000,00	80.000,00	82.453,95	2.453,95	133.164,93	0,00	133.164,93	80.000,00	215.618,68	135.618,68	0,00
3U1205046	PRESTAZIONI ECONOMICHE (ASSEGNO AI NUCLEI FAMILIARI E ASSEGNO PER MATERNITÀ) CONCESSE DAI COMUNI AI SENSI DEGLI ARTT. 65 E 66 DELLA LEGGE N. 448/98, DELL'ART. 50 DELLA LEGGE N. 144/99 E SUCCESSIVE DISPOSIZIONI INTEGRATIVE	537.000.000,00	4.000.000,00	0,00	541.000.000,00	543.480.916,71	2.480.916,71	6.052.485,77	0,00	6.052.485,77	541.000.000,00	540.554.656,42	-445.343,58	8.978.746,06
3U1205048	ASSEGNO PER MATERNITÀ AI SENSI DELL'ART. 49, COMMA 8 DELLALEGGE N. 488/99	3.780.000,00	1.170.000,00	0,00	4.950.000,00	5.038.421,95	88.421,95	398.870,59	0,00	398.870,59	4.950.000,00	4.506.498,82	-443.501,18	928.793,72

Codice Capitolo	Denominazione Capitolo	Previsioni iniziali	Variazioni		Previsioni definitive	Somme impegnate		Gestione dei residui			Gestione di cassa			Totale residui al termine dell'esercizio
			in aumento	in diminuzione		Totale impegni	Differenza rispetto alle previsioni definitive	Iniziali	Variazioni	Totali	Previsioni Definitive	Pagamenti	Differenza rispetto alle previsioni definitive	
3U1205052	ASSEGNI STRAORDINARI PER IL SOSTEGNO DEL REDDITO A FAVORE DI LAVORATORI DI IMPRESE DEL CREDITO AI SENSI DELL'ART. 5, C. 1, LETT. B), DI N. 158/2000	270.676.000,00	175.338.000,00	0,00	446.214.000,00	473.809.534,55	27.595.534,55	8.793.190,66	-23.132,01	8.770.058,65	446.214.000,00	473.071.128,87	26.857.128,87	9.508.464,33
3U1205053	ASSEGNI STRAORDINARI PER IL SOSTEGNO DEL REDDITO A FAVORE DEI LAVORATORI DELLE IMPRESE DEL CREDITO COOPERATIVO AI SENSI DELL'ART. 5, C. 1, LETT. B) DEL DI N. 157/2000	1.426.000,00	210.000,00	0,00	1.636.000,00	1.725.607,82	89.607,82	108.311,30	-2.488,68	105.822,62	1.636.000,00	1.685.991,41	49.991,41	145.439,03
3U1205054	INDENNITÀ ANNUALE A FAVORE DEI LAVORATORI AFFETTI DA TALASSEMIA E DREPANOCITOSI DI CUI ALL'ART. 39, C. 1 DELLA LEGGE N. 408/2001	3.640.000,00	960.000,00	0,00	4.600.000,00	4.365.133,66	-234.866,34	95.275,12	-27.932,88	67.342,24	4.600.000,00	4.357.281,61	-242.718,39	75.194,29
3U1205059	PRESTAZIONI (ASSEGNI STRAORDINARI PER IL SOSTEGNO DEL REDDITO A BONUS) A FAVORE DEI LAVORATORI GIÀ DIPENDENTI DALL'AMMINISTRAZIONE A UTONOMA DEI MONOPOLI DI STATO AI SENSI DELL'ART. 5, C. 1 DEL DI N. 88/2002	3.020.065,00	0,00	60.000,00	2.960.065,00	3.289.300,11	329.235,11	24.945,41	0,00	24.945,41	2.960.065,00	3.260.901,78	320.836,78	33.343,74
3U1205060	PRESTAZIONI SANITARIE PREGRESSE DELL'ASSICURAZIONE CONTRO LA TUBERCOLOSI (RETTE DI DEGENZA PER RICOVERI IN CASE DI CURA DI TERZI, CH EMIO-PROFILASSI, ASSISTENZA INTEGRATIVA, ECC.)	0,00	0,00	0,00	0,00	0,00	0,00	1.161.119,46	0,00	1.161.119,46	0,00	0,00	0,00	1.161.119,46
3U1205065	ASSEGNO CONCESSO DAI COMUNI PER CIASCUN FIGLIO NATO A PARTIRE DAL SECONDO E PER CIASCUN FIGLIO ADOTTATO - ART. 21 DEL DL N. 269/2003 CONVERTITO NELLA LEGGE N. 326/2003	0,00	3.300,00	0,00	3.300,00	2.000,00	-1.300,00	60.794,30	0,00	60.794,30	3.300,00	62.794,30	59.494,30	0,00
3U1205071	ASSEGNI STRAORDINARI PER IL SOSTEGNO DEL REDDITO A FAVORE DEI LAVORATORI ADDETTI AL SERVIZIO DELLA RISCOSSIONE DEI TRIBUTI ERARIALI E DEGLI ALTRI ENTI PUBBLICI - ART. 5, COMMA 1,LETT. B DEL DI N. 375/03	41.270.024,00	0,00	10.494.024,00	30.776.000,00	38.789.562,84	8.013.562,84	227.625,38	-10.367,24	217.158,14	30.776.000,00	38.749.944,11	7.973.944,11	258.786,87
3U1205072	PRESTAZIONI A SOSTEGNO DEL REDDITO A FAVORE DEI LAVORATORIDEL SETTORE DEL TRASPORTO AEREO DI CUI ALL'ART. 1-TER, COMMA 1, LETT. B D EL DL N. 249/2004 CONVERTITO NELLA LEGGE N. 291/2004	40.000.000,00	160.000.000,00	0,00	200.000.000,00	159.918.704,37	-40.081.295,63	0,00	0,00	0,00	200.000.000,00	159.908.067,86	-40.093.932,14	12.636,51
3U1205074	ASSEGNI STRAORDINARI PER IL SOSTEGNO DEL REDDITO A FAVORE DEI LAVORATORI DI "POSTE ITALIANE S.P.A." AI SENSI DELL'ART.5, COMMA 1, LETT. B), DEL D.L. N. 178/2005	36.565.500,00	0,00	3.705.500,00	32.860.000,00	32.742.938,24	-117.061,76	10.323,72	0,00	10.323,72	32.860.000,00	32.742.159,39	-117.840,61	11.102,57
3U1205075	PRESTAZIONI A CARICO DEL "FONDO PER L'EROGAZIONE AI LAVORATORI DIPENDENTI DEL SETTORE PRIVATO DEI TRATTAMENTI DI FINE RAPPORTO DI CUI ALL'ART. 2120 DEL CODICE CIVILE" EROGATE DIRETTAMENTE AI LAVORATORI O RIMBORSATE ALLE AZIENDE	28.907.500,00	0,00	2.165.500,00	26.742.000,00	18.544.876,40	-8.197.023,60	0,00	0,00	0,00	26.742.000,00	18.444.056,90	-8.297.944,10	100.920,50
3U1205076	INDENNITA' IN CASO DI FINE LAVORO A FAVORE DEI COLLABORATORI COORDINATI E CONTINUATIVI ISCRITTI IN VIA ESCLUSIVA ALLA GESTIONE EX ART. 2, COMMA 26, DELLA LEGGE N. 335/1995 - ART.19, COMMI 2 E 2-BIS, DEL D.L. N. 185/2008 CONVERTITO NELLA LEGGE N. 2/2009	0,00	135.600.000,00	0,00	135.600.000,00	0,00	-135.600.000,00	0,00	0,00	0,00	135.600.000,00	0,00	-135.600.000,00	0,00
3U1205077	PRESTAZIONI ECONOMICHE AI LAVORATORI DIPENDENTI (PROROGA DELL'INDENNITA' ORDINARIA DI DISOCCUPAZIONE CON REQUISITI NORMALI E CONNESSI TRATTAMENTI DI FAMIGLIA) E AI LAVORATORI AUTONOMI (INDENNITA')DEI COMUNI DELLA REGIONE ABRUZZO COLPITI DAGLI EVENTI SISMICI DEL 6 APRILE 2009 - ART. 5, COMMI 1 E 2,DELL'O.P.C.M. N. 3763/2009	0,00	0,00	0,00	0,00	17.851.649,19	17.851.649,19	0,00	0,00	0,00	0,00	17.623.464,19	17.623.464,19	228.185,00
3U1205090	PRESTAZIONI A CARICO DEL FONDO DI ASSISTENZA DEI DIRIGENTIDI AZIENDE INDUSTRIALI GIÀ DEL SOPPRESSO INPDAI	0,00	0,00	0,00	0,00	0,00	0,00	370.628,78	0,00	370.628,78	0,00	0,00	0,00	370.628,78
	Totale 3.1.2.05 - Uscite per prestazioni istituzionali	**19.467.189.994,24**	**2.468.222.077,87**	**141.464.516,56**	**21.793.947.555,65**	**22.984.472.896,52**	**1.190.525.140,87**	**717.491.985,26**	**-5.834.159,74**	**711.657.825,52**	**21.652.826.994,41**	**22.727.398.354,02**	**1.074.571.359,61**	**988.932.168,92**
	3.1.2.06 - Trasferimenti passivi													
3U1206053	ONERE PER L'ASSISTENZA DI MALATTIA AI MALATI DI TUBERCOLOSI DI CUI ALL'ART. 2 DELLA LEGGE N. 234/1958 PER PERIODI FINOAL 31 DICEMBR E 1958, DA VERSARE ALLA GESTIONE LIQUIDAZIONEDEGLI ENTI MUTUALISTICI DISCIOLTI	0,00	0,00	0,00	0,00	0,00	0,00	1.281.645,36	0,00	1.281.645,36	0,00	0,00	0,00	1.281.645,36
	Totale 3.1.2.06 - Trasferimenti passivi	**0,00**	**0,00**	**0,00**	**0,00**	**0,00**	**0,00**	**1.281.645,36**	**0,00**	**1.281.645,36**	**0,00**	**0,00**	**0,00**	**1.281.645,36**

Codice Capitolo	Denominazione Capitolo	Previsioni iniziali	Variazioni		Previsioni definitive	Somme impegnate		Gestione dei residui			Gestione di cassa			Totale residui al termine dell'esercizio
			in aumento	in diminuzione		Totale impegni	Differenze rispetto alle previsioni definitive	Iniziali	Variazioni	Totali	Previsioni Definitive	Pagamenti	Differenze rispetto alle previsioni definitive	
	3.1.2.07 - Oneri finanziari													
3U1207002	INTERESSI PASSIVI SU PRESTAZIONI A SOSTEGNO DEL REDDITO ARRETRATE (ESCLUSI ONERI SENTENZE DELLA CORTE COSTITUZIONALE N. 496/1993 E N. 240/1994)	8.866.843,00	0,00	5.512.307,00	3.354.536,00	4.306.264,30	951.728,30	0,00	0,00	0,00	3.354.536,00	4.306.264,30	951.728,30	0,00
3U1207006	INTERESSI PASSIVI SUI SALDI DELLE DENUNCE CONTRIBUTIVE A CREDITO DEI DATORI DI LAVORO RIMBORSATI IN RITARDO	10.000.000,00	0,00	0,00	10.000.000,00	4.986.855,42	-5.013.144,58	0,00	0,00	0,00	10.000.000,00	4.986.855,42	-5.013.144,58	0,00
	Totale 3.1.2.07 - Oneri finanziari	**18.866.843,00**	**0,00**	**5.512.307,00**	**13.354.536,00**	**9.293.119,72**	**-4.061.416,28**	**0,00**	**0,00**	**0,00**	**13.354.536,00**	**9.293.119,72**	**-4.061.416,28**	**0,00**
	3.1.2.10 - Uscite non classificabili in altre voci													
3U1210009	SPESE PER RISARCIMENTI CONNESSE A CONTROVERSIE IN MATERIA ASSISTENZIALE (ESCLUSI ONERI SENTENZE CORTE COSTITUZIONALE N. 495/1993 E N. 240/1994)	2.673.473,00	0,00	1.652.612,64	1.020.860,36	397.832,42	-623.027,94	0,00	0,00	0,00	1.020.860,36	397.832,42	-623.027,94	0,00
	Totale 3.1.2.10 - Uscite non classificabili in altre voci	**2.673.473,00**	**0,00**	**1.652.612,64**	**1.020.860,36**	**397.832,42**	**-623.027,94**	**0,00**	**0,00**	**0,00**	**1.020.860,36**	**397.832,42**	**-623.027,94**	**0,00**
	TOTALE USCITE CORRENTI D.C. PRESTAZIONI A SOSTEGNO DEL REDDITO	**19.488.730.310,24**	**2.468.222.077,97**	**148.629.436,20**	**21.808.322.952,01**	**22.994.163.548,68**	**1.185.840.596,55**	**718.773.630,82**	**-5.634.199,74**	**713.139.470,68**	**21.807.202.390,77**	**22.737.089.306,16**	**1.069.886.915,39**	**970.213.813,38**
	3.2 - TITOLO II - USCITE IN CONTO CAPITALE													
	3.2.1 - INVESTIMENTI													
	3.2.1.14 - Concessioni di crediti e anticipazioni													
3U2114008	ANTICIPAZIONI SUL TRATTAMENTO DI FINE RAPPORTO AGLI ISCRITTI AI FONDI SPECIALI DI PREVIDENZA (DAZIERI, ESATTORIALI E DIPENDENTI DELL'E AZIENDE PRIVATE DEL GAS) AI SENSI DELL'ART.1 DELLA LEGGE N. 297/1982	17.674.797,00	0,00	11.695.038,00	5.979.759,00	1.532.107,14	-4.447.651,86	0,00	0,00	0,00	5.979.759,00	1.532.107,14	-4.447.651,86	0,00
3U2114012	ANTICIPAZIONI D'IMPOSTA SUL TRATTAMENTO DI FINE RAPPORTO ACARICO DEL FONDO DI PREVIDENZA PER GLI IMPIEGATI DIPENDENTIDAI CONCESSIO NARI DEL SERVIZIO DI RISCOSSIONE DEI TRIBUTI E DELLE ALTRE ENTRATE DELLO STATO E DEGLI ENTI PUBBLICI AI SENSI DELL'ART. 2, C. 1 DEL DL N. 79/1977 CONVERTITO NELLA LEGGE N. 140/1997	0,00	0,00	0,00	0,00	17.421,28	17.421,28	0,00	0,00	0,00	0,00	17.421,28	17.421,28	0,00
	Totale 3.2.1.14 - Concessioni di crediti e anticipazioni	**17.674.797,00**	**0,00**	**11.695.038,00**	**5.979.759,00**	**1.549.528,42**	**-4.430.230,58**	**0,00**	**0,00**	**0,00**	**5.979.759,00**	**1.549.528,42**	**-4.430.230,58**	**0,00**
	TOTALE USCITE IN CONTO CAPITALE D.C. PRESTAZIONI A SOSTEGNO DEL REDDITO	**17.674.797,00**	**0,00**	**11.695.038,00**	**5.979.759,00**	**1.549.528,42**	**-4.430.230,58**	**0,00**	**0,00**	**0,00**	**5.979.759,00**	**1.549.528,42**	**-4.430.230,58**	**0,00**
	3.4 - TITOLO IV - PARTITE DI GIRO													
	3.4.1 - USCITE AVENTI NATURA DI PARTITE DI GIRO													
	3.4.1.21 - Uscite aventi natura di partite di giro													
3U4121007	VERSAMENTO ALLE ORGANIZZAZIONI SINDACALI DI RITENUTE SU PRESTAZIONI ECONOMICHE TEMPORANEE PER CONTRIBUTI ASSOCIATIVI	67.473.616,00	4.695.319,41	0,00	82.168.935,41	89.333.083,06	7.164.147,65	10.965.543,85	0,00	10.965.543,85	82.216.846,63	70.984.855,76	6.768.009,13	9.313.771,15
3U4121011	PAGAMENTO DI PRESTAZIONI PER CONTO DI ALTRI ENTI	5.060.103.256,49	0,00	78.676.576,63	4.981.426.679,86	5.463.275.377,51	481.848.697,65	87.713.635,77	0,00	87.713.635,77	4.981.426.679,86	5.391.161.214,85	409.734.534,99	159.827.798,43
3U4121013	VERSAMENTO ALLE REGIONI DI CORRISPETTIVI PER PRESTAZIONI SANITARIE RECUPERATE PER CONTO DEL SERVIZIO SANITARIO NAZIONALE	1.500,00	0,00	1.500,00	0,00	0,00	0,00	1.283.336,19	0,00	1.283.336,19	0,00	492,80	492,80	1.282.843,39
3U4121019	VERSAMENTI DI SOMME RELATIVE A PRESTAZIONI RECUPERATE PER CONTO DELLE ISTITUZIONI ESTERE	200,00	0,00	200,00	0,00	0,00	0,00	44.388,52	0,00	44.388,52	0,00	0,00	0,00	44.388,52
	Totale 3.4.1.21 - Uscite aventi natura di partite di giro	**5.117.578.572,49**	**4.695.319,41**	**78.678.276,63**	**5.063.595.615,27**	**5.552.608.460,57**	**489.012.845,30**	**100.006.904,33**	**0,00**	**100.006.904,33**	**5.063.643.526,49**	**5.462.146.563,41**	**416.503.036,92**	**170.468.801,49**
	TOTALE PARTITE DI GIRO D.C. PRESTAZIONI A SOSTEGNO DEL REDDITO	**5.117.578.572,49**	**4.695.319,41**	**78.678.276,63**	**5.063.595.615,27**	**5.552.608.460,57**	**489.012.845,30**	**100.006.904,33**	**0,00**	**100.006.904,33**	**5.063.643.526,49**	**5.462.146.563,41**	**416.503.036,92**	**170.468.801,49**
	Totale Entrate - UPB 3 - D.C. PRESTAZIONI A SOSTEGNO DEL REDDITO	**24.623.983.679,73**	**2.472.917.397,38**	**239.002.750,83**	**26.857.898.326,28**	**28.528.321.637,65**	**1.670.423.311,37**	**818.780.534,96**	**-5.634.159,74**	**813.146.375,21**	**26.716.825.676,26**	**28.200.785.397,99**	**1.483.959.721,73**	**1.140.682.614,87**

Codice Capitolo	Denominazione Capitolo	Previsioni iniziali	Variazioni		Previsioni definitive	Somme impegnate		Gestione dei residui			Gestione di cassa			Totale residui al termine dell'esercizio
			In aumento	In diminuzione		Totale impegni	Differenze rispetto alle previsioni definitive	Iniziali	Variazioni	Totali	Previsioni Definitive	Pagamenti	Differenze rispetto alle previsioni definitive	
	UPB 4.1.1.D.C. RISORSE UMANE													
	4.1 - TITOLO I - USCITE CORRENTI													
	4.1.1 - FUNZIONAMENTO													
	4.1.1.02 - Oneri per il personale in attività di servizio													
4U1102001	STIPENDI, ASSEGNI FISSI E INDENNITÀ SPECIALI AL PERSONALE DI RUOLO E NON DI RUOLO ASSUNTO A TEMPO INDETERMINATO E DETERMINATO	808.706.903,00	0,00	0,00	808.706.903,00	764.323.675,10	-44.383.227,90	1.712.660,22	0,00	1.712.660,22	808.706.903,00	764.165.965,74	-44.540.937,26	1.870.369,58
4U1102002	COMPENSI PER LAVORO STRAORDINARIO E TURNI	48.000.000,00	0,00	20.000.000,00	28.000.000,00	27.999.982,13	-17,87	0,00	0,00	0,00	24.000.000,00	26.371.319,62	2.371.319,62	1.628.662,51
4U1102005	INDENNITÀ E RIMBORSO SPESE PER MISSIONI ALL'INTERNO	21.664.440,00	4.342.000,00	0,00	26.006.440,00	24.542.336,61	-1.464.103,39	8.699.042,64	-507.553,97	8.191.488,67	21.664.440,00	23.359.277,25	1.694.837,25	7.374.548,03
4U1102006	INDENNITÀ E RIMBORSO SPESE PER MISSIONI ALL'ESTERO	279.406,00	0,00	0,00	279.406,00	133.578,50	-145.827,50	237.667,35	0,00	237.667,35	279.406,00	52.930,52	-226.475,48	318.315,33
4U1102007	INDENNITÀ E RIMBORSO SPESE DI TRASPORTO E DI LOCAZIONE AL PERSONALE TRASFERITO	3.780.000,00	0,00	1.917.689,00	1.862.311,00	1.448.336,17	-413.974,83	4.596.608,38	-2.623.752,09	1.972.856,29	1.862.311,00	1.135.772,76	-726.538,24	2.285.419,70
4U1102009	ONERI PREVIDENZIALI E ASSISTENZIALI A CARICO ENTE CONNESSI AD EMOLUMENTI CORRISPOSTI AL PERSONALE	311.548.755,00	1.372.414,00	0,00	312.919.169,00	298.541.111,81	-14.378.057,19	28.491.359,76	0,00	28.491.359,76	312.872.095,00	298.528.964,87	-14.343.130,13	28.503.506,70
4U1102013	SPESE PER LA FORMAZIONE E L'ADDESTRAMENTO DEL PERSONALE (COMPENSI A DOCENTI, ESPERTI, PROGETTISTI INTERNI ED ESTERNI, PARTECIPAZIONE A CORSI INDETTI DA ALTRI ENTI/SOCIETÀ, PRODOTTI, MATERIALI, PUBBLICAZIONI, SUPPORTI ED ALTRO FINALIZZATI ALLA DIDATTICA) E PER COMPENSI A DOCENTI INTERNI PER CORSI DI FORMAZIONE RICHIESTI DA ALTRE ORGANIZZAZIONI PUBBLICHE E PRIVATE	0,00	0,00	0,00	0,00	0,00	0,00	1.080.171,38	-237.782,75	842.388,63	500.000,00	483.877,68	-16.122,32	358.510,95
4U1102014	RIMBORSI SPESE VARIE AL PERSONALE (RIMBORSI SPESE DI TRASPORTO PER INCARICHI NELL'AMBITO DEL CENTRO URBANO, RIMBORSI DI ISCRIZIONI D I DIPENDENTI AGLI ALBI PROFESSIONALI)	360.000,00	0,00	0,00	360.000,00	187.516,74	-172.483,26	154.636,26	-11.279,39	143.356,87	360.000,00	151.506,28	-208.193,72	179.067,33
4U1102015	QUOTE DI ONORARI E COMPETENZE CORRISPOSTE AL PERSONALE DEL RUOLO PROFESSIONALE (ONORARI DI AVVOCATO, COMPETENZE DI PROCURATORE)	22.800.142,00	0,00	3.248,00	22.796.894,00	22.796.894,00	0,00	14.969.966,10	0,00	14.969.966,10	22.796.894,00	24.293.828,00	1.496.734,00	13.473.232,10
4U1102018	INDENNITÀ DI FUNZIONE AL PERSONALE DIRIGENTE	0,00	0,00	0,00	0,00	0,00	0,00	147.540,11	0,00	147.540,11	0,00	147.540,11	147.540,11	0,00
4U1102019	ONERI PER RETRIBUZIONI, INCENTIVI E ALTRE SPESE FINALIZZATI A REALIZZAZIONE DI PROGETTI SPECIALI I CUI ALL'ART. 18 DELLA LEGGE N. 68/1989	0,00	0,00	0,00	0,00	0,00	0,00	998.982,63	0,00	998.982,63	0,00	0,00	0,00	998.982,63
4U1102020	COMPENSI ACCESSORI DI RETRIBUZIONE DEL PERSONALE DIRIGENTE(RETRIBUZIONE DI POSIZIONE E DI RISULTATO)	39.742.411,00	0,00	148.244,00	39.594.167,00	39.820.305,46	24.138,46	19.990.694,42	0,00	19.990.694,42	38.566.457,00	43.634.615,21	5.048.358,21	15.976.184,67
4U1102021	FONDO PER I TRATTAMENTI ACCESSORI PER IL PERSONALE APPARTENENTE ALL'AREA DEI PROFESSIONISTI	14.193.559,00	178.237,00	0,00	14.372.126,00	14.372.126,00	0,00	9.080.134,01	0,00	9.080.134,01	14.372.126,00	15.166.839,64	794.713,64	8.285.420,37
4U1102022	FONDO PER TRATTAMENTI ACCESSORI PER IL PERSONALE APPARTENENTE ALL'AREA MEDICA	32.252.149,00	0,00	41.126,00	32.211.023,00	32.211.023,00	0,00	13.719.046,43	-54,00	13.718.992,43	32.211.023,00	32.347.631,47	136.608,47	13.582.383,96
4U1102023	INDENNITÀ SOSTITUTIVA DEL PREAVVISO A FAVORE DEL PERSONALE A SEGUITO DELLA RISOLUZIONE DEL RAPPORTO DI LAVORO	1.200.000,00	100.000,00	0,00	1.300.000,00	849.722,95	-450.277,05	64.634,90	-3.332,87	61.302,03	1.300.000,00	849.722,95	-450.277,05	61.302,03
4U1102024	INCENTIVI PER LA PROGETTAZIONE A FAVORE DEI PROFESSIONISTI DELL'AREA TECNICO-EDILIZIA	198.831,25	0,00	32,25	198.799,00	198.799,00	0,00	3.309.367,34	0,00	3.309.367,34	198.799,00	167.816,49	-30.982,51	3.340.349,85
4U1102025	FONDO PER I TRATTAMENTI ACCESSORI PER IL PERSONALE DELLE AREE A, B E C	310.141.609,00	22.103.627,00	0,00	332.245.236,00	332.245.236,00	0,00	144.428.936,28	0,00	144.428.936,28	332.245.236,00	332.596.326,34	351.090,34	144.077.845,94
4U1102026	FONDO PER I TRATTAMENTI ACCESSORI PER IL PERSONALE DELLE QUALIFICHE A ESAURIMENTO ART. 15, LEGGE N. 56/1989	4.189.227,00	0,00	589.125,00	3.600.102,00	3.600.102,00	0,00	2.718.797,40	0,00	2.718.797,40	3.600.102,00	4.312.671,57	712.569,57	2.006.227,83
4U1102027	TRATTAMENTO ACCESSORIO PER I DIRIGENTI GENERALI	6.183.958,00	392.320,00	0,00	6.576.278,00	6.579.563,00	3.285,00	2.166.459,28	0,00	2.166.459,28	6.576.278,00	5.614.046,49	-962.229,51	3.131.973,79
4U1102029	SPESE PER IL PERSONALE COMANDATO PRESSO L'ISTITUTO	3.500.000,00	0,00	0,00	3.500.000,00	3.500.000,00	0,00	2.915.104,07	0,00	2.915.104,07	3.500.000,00	3.546.334,74	46.334,74	2.868.769,33
4U1102031	COMPENSI A DOCENTI INTERNI PER FORMAZ. E ADDESTR. DEL PERSONALE E PER CORSI DI FORMAZIONE RICHIESTI DA ALTRE ORGANIZZAZIONI PUBBLICHE E PRIVATE	825.808,00	0,00	125.808,00	700.000,00	563.513,21	-136.486,79	624.067,46	-38.344,46	585.723,00	700.000,00	226.301,60	-473.698,40	922.934,61
4U1102099	ONERI RELATIVI AI MIGLIORAMENTI DEL TRATTAMENTO ECONOMICO DEL PERSONALE CONSEGUENTI AL RINNOVO CONTRATTUALE	53.066.015,00	0,00	0,00	53.066.015,00	0,00	-53.066.015,00	0,00	0,00	0,00	53.066.015,00	0,00	-53.066.015,00	0,00
	Totale 4.1.1.02 - Oneri per il personale in attività di servizio	**1.582.611.543,25**	**28.488.598,00**	**22.803.272,25**	**1.588.296.868,00**	**1.573.713.821,68**	**-114.583.047,32**	**258.105.876,42**	**-3.422.099,53**	**254.683.776,88**	**1.679.398.085,00**	**1.577.153.591,33**	**-102.244.493,67**	**251.244.907,24**

Codice Capitolo	Denominazione Capitolo	Previsioni iniziali	Variazioni		Previsioni definitive	Somme impegnate		Gestione dei residui			Gestione di cassa			Totale residui al termine dell'esercizio
			in aumento	in diminuzione		Totale impegni	Differenze rispetto alle previsioni definitive	Iniziali	Variazioni	Totali	Previsioni Definitive	Pagamenti	Differenze rispetto alle previsioni definitive	
	4.1.1.04 - Uscite per l'acquisto di beni di consumo e di servizi													
4U1104033	* SPESE SERVIZIO DI MENSA PER IL PERSONALE (VEDI CAP 10228)	36.400,00	0,00	0,00	36.400,00	36.400,00	0,00	172.134,42	-26.314,07	145.820,35	40.000,00	70.460,57	30.460,57	111.759,78
4U1104054	ONERI PER IL PERSONALE GIÀ ADDETTO AL SERVIZIO DI PORTIERATO, CUSTODIA E VIGILANZA, DEGLI IMMOBILI DISMESSI - ART. 43,COMMA 19, LEG GE N. 388/2000	0,00	0,00	0,00	0,00	0,00	0,00	17.192,36	0,00	17.192,36	0,00	0,00	0,00	17.192,36
	Totale 4.1.1.04 - Uscite per l'acquisto di beni di consumo e di servizi	**36.400,00**	**0,00**	**0,00**	**36.400,00**	**36.400,00**	**0,00**	**189.326,78**	**-26.314,07**	**163.012,71**	**40.000,00**	**70.460,57**	**30.460,57**	**128.952,14**
	4.1.2 - INTERVENTI DIVERSI													
	4.1.2.05 - Uscite per prestazioni istituzionali													
4U1205014	ASSEGNI E ALTRE PRESTAZIONI DEL FONDO PER L'ASSISTENZA E L'EDUCAZIONE DEGLI ORFANI DEI DIPENDENTI DELL'ISTITUTO	253.500,00	0,00	0,00	253.500,00	59.553,33	-193.946,67	0,00	0,00	0,00	253.500,00	59.553,33	-193.946,67	0,00
	Totale 4.1.2.05 - Uscite per prestazioni istituzionali	**253.500,00**	**0,00**	**0,00**	**253.500,00**	**59.553,33**	**-193.946,67**	**0,00**	**0,00**	**0,00**	**253.500,00**	**59.553,33**	**-193.946,67**	**0,00**
	4.1.2.06 - Trasferimenti passivi													
4U1206061	CONTRIBUTI DELL'AGENZIA PER LE RELAZIONI SINDACALI DELLE PUBBLICHE AMMINISTRAZIONI (ARAN) AI SENSI DELL'ART. 50, C. 8,LETT. A), D.L GS N. 29/1993	105.397,00	0,00	0,00	105.397,00	99.413,90	-5.983,10	8.083,58	0,00	8.083,58	105.397,00	99.413,90	-5.983,10	8.083,58
4U1206075	INTERVENTI ASSISTENZIALI A FAVORE DEI PORTIERI (SUSSIDI, BORSE DI STUDIO E CONTRIBUTI A FAVORE DI ATTIVITÀ CULTURALI)	25.000,00	0,00	0,00	25.000,00	25.000,00	0,00	125.537,42	-113.747,42	11.790,00	25.000,00	11.790,00	-13.210,00	25.000,00
4U1206081	FONDO PER INTERVENTI ASSISTENZIALI A FAVORE DEL PERSONALE (SUSSIDI AL PERSONALE IN SERVIZIO E ALLE LORO FAMIGLIE, BORSE DI STUDIO AI FIGLI DEI DIPENDENTI, CONTRIBUTI A FAVORE DEI FIGLI DEI DIPENDENTI PER LE COLONIE ESTIVE E IN OCCASIONE DELLE FESTIVITÀ DI FINE ANNO,CONTRIBUTI ED ONERI PER LE ATTIVITÀ RICREATIVE DEL PERSONALE)	15.363.580,00	2.071.212,00	0,00	17.434.792,00	17.434.792,00	0,00	7.227.067,61	-1.389.899,35	5.837.168,26	17.388.901,00	14.950.449,04	-2.438.451,96	8.321.511,22
4U1206084	EQUO INDENNIZZO AL PERS. PER PERDITA INTEGRITÀ FISICA SUBITA PER INFERMITÀ CONTRATTA PER CAUSA DI SERVIZIO, RIMBORSO SPESE DI CURA E RISARC. DANNI	700.000,00	0,00	0,00	700.000,00	208.251,14	-491.748,86	2.812,24	0,00	2.812,24	700.000,00	181.739,37	-518.260,63	29.324,01
4U1206099	ONERI PER TRASFERIMENTI DIVERSI DEL SOPPRESSO SCAU (INTERVENTI ASSISTENZIALI E SERVIZI MENSA)	0,00	0,00	0,00	0,00	0,00	0,00	169.460,48	0,00	169.460,48	0,00	0,00	0,00	169.460,48
	Totale 4.1.2.06 - Trasferimenti passivi	**16.193.977,00**	**2.071.212,00**	**0,00**	**18.265.189,00**	**17.767.457,04**	**-497.731,96**	**7.532.961,31**	**-1.503.646,77**	**6.029.314,54**	**18.219.298,00**	**15.243.392,31**	**-2.975.905,69**	**8.553.379,27**
	4.1.4 - TRATTAMENTI DI QUIESCENZA, INTEGRATIVI E SOSTITUTIVI													
	4.1.4.03 - Oneri per il personale in quiescenza													
4U1403001	INDENNITÀ INTEGRATIVA SPECIALE AL PERSONALE IN QUIESCENZA	172.649.984,00	4.397.469,00	0,00	177.047.453,00	170.556.444,34	-6.491.008,66	4.275.054,75	-2.423.751,34	1.851.313,41	177.071.057,50	170.295.951,16	-6.775.106,48	2.111.806,59
4U1403005	ONERI PER I TRATTAMENTI PENSIONISTICI INTEGRATIVI A FAVOREDEL PERSONALE DELL'ISTITUTO ART. 64, COMMA 4, LEGGE N. 144/1999	121.682.543,00	0,00	9.189.357,00	112.493.186,00	121.096.114,15	8.602.928,15	2.943.739,36	-1.548.792,92	1.394.946,44	112.438.925,36	120.910.926,80	8.474.001,50	1.580.133,79
4U1403006	ONERI PER TRATTAMENTI PENSIONISTICI INTEGRATIVI A FAVORE DEL PERSONALE IN QUIESCENZA DELLA SOPPRESSA SPORTASS	0,00	130.000,00	0,00	130.000,00	178.764,53	48.764,53	0,00	0,00	0,00	130.000,00	178.764,53	48.764,53	0,00
	Totale 4.1.4.03 - Oneri per il personale in quiescenza	**294.332.527,00**	**4.527.469,00**	**9.189.357,00**	**289.670.639,00**	**291.831.323,02**	**2.160.684,02**	**7.218.794,11**	**-3.972.544,26**	**3.246.259,85**	**289.639.983,00**	**291.385.642,55**	**1.747.659,55**	**3.691.940,32**
	TOTALE USCITE CORRENTI D.C. RISORSE UMANE	**1.993.427.947,25**	**35.057.279,00**	**31.992.629,25**	**1.996.522.597,00**	**1.883.408.556,07**	**-113.114.041,93**	**273.048.988,62**	**-8.924.804,63**	**264.122.363,99**	**1.987.548.868,00**	**1.883.912.640,09**	**-103.636.225,91**	**263.518.276,97**

Codice Capitolo	Denominazione Capitolo	Previsioni iniziali	Variazioni		Previsioni definitive	Somme impegnate		Gestione dei residui			Gestione di cassa			Totale residui al termine dell'esercizio
			in aumento	in diminuzione		Totale impegni	Differenza rispetto alle previsioni definitive	Iniziali	Variazioni	Totali	Previsioni Definitive	Pagamenti	Differenza rispetto alle previsioni definitive	
	4.2 - TITOLO II - USCITE IN CONTO CAPITALE													
	4.2.1 - INVESTIMENTI													
	4.2.1.14 - Concessioni di crediti e anticipazioni													
4U2114003	CONCESSIONE DI PRESTITI AL PERSONALE DIPENDENTE AI SENSIDELL'ART. 59 DEL DPR N. 509/1979	180.000.000,00	0,00	23.514.774,00	156.485.226,00	130.008.042,86	-26.477.183,14	1.766.829,46	-53.708,79	1.716.119,67	156.485.226,00	130.534.305,30	-25.850.920,70	1.088.857,23
4U2114004	CONCESSIONE DI MUTUI EDILIZI AL PERSONALE DIPENDENTE E CESSATO DAL SERVIZIO AI SENSI DELL'ART. 59 DEL DPR N. 509/1979 E SUCCESSIVE D SPOSIZIONI INTEGRATIVE	140.000.000,00	0,00	0,00	140.000.000,00	94.171.363,01	-45.828.636,99	60.796.441,53	-4.180.897,64	56.615.543,89	140.000.000,00	103.432.348,08	-36.567.651,92	47.354.558,82
	Totale 4.2.1.14 - Concessioni di crediti e anticipazioni	**320.000.000,00**	**0,00**	**23.514.774,00**	**296.485.226,00**	**224.179.405,87**	**-72.305.820,13**	**62.565.270,99**	**-4.234.607,43**	**58.330.663,56**	**296.485.226,00**	**234.066.653,38**	**-62.418.572,62**	**48.443.416,05**
	4.2.1.15 - Indennità di anzianità e similari al personale cessato dal servizio													
4U2115001	INDENNITÀ DI BUONUSCITA AL PERSONALE CESSATO DAL SERVIZIO	150.000.000,00	15.000.000,00	0,00	165.000.000,00	189.268.513,28	24.268.513,28	0,00	0,00	0,00	165.000.000,00	189.268.513,28	24.268.513,28	0,00
4U2115002	PREMIO DI OPEROSITÀ A MEDICI LIBERI PROFESSIONISTI CON INCARICO A CAPITOLATO CESSATI DAL RAPPORTO PROFESSIONALE	0,00	30.000,00	0,00	30.000,00	53.359,94	23.359,94	0,00	0,00	0,00	30.000,00	53.359,94	23.359,94	0,00
4U2115003	TRATTAMENTO DI FINE RAPPORTO A PORTIERI E PULITORI DEGLI STABILI DA REDDITO CESSATI DAL SERVIZIO	159.997,00	15.003,00	0,00	175.000,00	108.470,40	-66.529,60	819,93	0,00	819,93	175.000,00	108.470,40	-66.529,60	819,93
4U2115004	TRATTAMENTO DI FINE RAPPORTO AL PERSONALE CESSATO DAL SERVIZIO	380.000,00	800.000,00	0,00	1.180.000,00	1.715.400,23	535.400,23	0,00	0,00	0,00	1.180.000,00	1.715.400,23	535.400,23	0,00
	Totale 4.2.1.15 - Indennità di anzianità e similari al personale cessato dal servizio	**150.539.997,00**	**15.845.003,00**	**0,00**	**166.385.000,00**	**191.145.743,85**	**24.760.743,85**	**819,93**	**0,00**	**819,93**	**166.385.000,00**	**191.145.743,85**	**24.760.743,85**	**819,93**
	4.2.2 - ONERI COMUNI													
	4.2.2.20 - Estinzione debiti diversi													
4U2220099	ESTINZIONE DI DEBITI CONNESSI ALLA GESTIONE DELLE RISORSE UMANE	0,00	0,00	0,00	0,00	3.066.807,80	3.066.807,80	0,00	0,00	0,00	0,00	3.066.807,80	3.066.807,80	0,00
	Totale 4.2.2.20 - Estinzione debiti diversi	**0,00**	**0,00**	**0,00**	**0,00**	**3.066.807,80**	**3.066.807,80**	**0,00**	**0,00**	**0,00**	**0,00**	**3.066.807,80**	**3.066.807,80**	**0,00**
	TOTALE USCITE IN CONTO CAPITALE D.C. RISORSE UMANE	**470.539.997,00**	**15.845.003,00**	**23.514.774,00**	**462.870.226,00**	**418.391.957,52**	**-44.478.268,48**	**62.566.090,92**	**-4.234.607,43**	**58.331.483,49**	**462.870.226,00**	**428.279.205,03**	**-34.591.020,97**	**48.444.235,98**
	4.4 - TITOLO IV - PARTITE DI GIRO													
	4.4.1 - USCITE AVENTI NATURA DI PARTITE DI GIRO													
	4.4.1.21 - Uscite aventi natura di partite di giro													
4U4121002	VERSAMENTO DI RITENUTE PREVIDENZIALI EFFETTUATE AL PERSONALE	155.000.000,00	0,00	0,00	155.000.000,00	120.118.631,78	-34.881.368,22	1.210.500,66	0,00	1.210.500,66	155.000.000,00	120.122.819,13	-34.877.180,87	1.206.313,31
4U4121003	VERSAMENTO ALTRE RITENUTE EFFETTUATE AL PERSONALE	10.485.447,00	0,00	877.221,00	9.608.226,00	8.345.038,71	-1.263.187,29	2.397.312,77	0,00	2.397.312,77	9.608.226,00	8.354.621,84	-1.253.604,36	2.387.729,84
4U4121004	VERSAMENTO DELLE RITENUTE PREVIDENZIALI ENPAM EFFETTUATE AI MEDICI LIBERI PROFESSIONISTI CON INCARICO A CAPITOLATO	10.150,00	2.350,00	0,00	12.500,00	12.706,75	206,75	22.479,85	0,00	22.479,85	12.500,00	13.481,94	981,94	21.704,66
4U4121007	VERSAMENTO DELLE RITENUTE SUI COMPENSI DEI MEDICI A CAPITOLATO PER CONTO DELLE ORGANIZZAZIONI SINDACALI	300,00	0,00	50,00	250,00	225,55	-24,45	6.900,29	0,00	6.900,29	250,00	0,00	-250,00	7.125,84
	Totale 4.4.1.21 - Uscite aventi natura di partite di giro	**165.495.897,00**	**2.350,00**	**877.271,00**	**164.620.976,00**	**128.476.602,79**	**-36.144.373,21**	**3.637.193,57**	**0,00**	**3.637.193,57**	**164.620.976,00**	**128.490.922,71**	**-36.130.053,29**	**3.622.873,65**
	TOTALE PARTITE DI GIRO D.C. RISORSE UMANE	**165.495.897,00**	**2.350,00**	**877.271,00**	**164.620.976,00**	**128.476.602,79**	**-36.144.373,21**	**3.637.193,57**	**0,00**	**3.637.193,57**	**164.620.976,00**	**128.490.922,71**	**-36.130.053,29**	**3.622.873,65**
	Totale Entrate - UPB 4 - D.C. RISORSE UMANE	**2.629.463.841,25**	**50.934.832,00**	**56.384.674,25**	**2.624.013.799,00**	**2.430.277.115,38**	**-193.736.683,62**	**339.250.253,11**	**-13.159.212,06**	**326.091.041,05**	**2.815.040.068,00**	**2.440.882.767,83**	**-174.357.300,17**	**315.685.388,80**

Codice Capitolo	Denominazione Capitolo	Previsioni iniziali	Variazioni		Previsioni definitive	Somme impegnate		Gestione dei residui			Gestione di cassa			Totale residui al termine dell'esercizio
			In aumento	In diminuzione		Totale impegni	Differenza rispetto alle previsioni definitive	Iniziali	Variazioni	Totali	Previsioni Definitive	Pagamenti	Differenza rispetto alle previsioni definitive	
	UPB 5.4 - DI.RI. RISORSE STRUMENTALI													
	5.1 - TITOLO I - USCITE CORRENTI													
	5.1.1 - FUNZIONAMENTO													
	5.1.1.01 - Uscite per gli organi dell'Ente													
5U1101001	COMPENSI FISSI E ONERI RIFLESSI AL PRESIDENTE DELL'ISTITUTO	181.250,00	21.750,00	0,00	203.000,00	216.281,20	13.281,20	0,01	-0,01	0,00	203.000,00	162.195,90	-40.804,10	54.085,30
5U1101002	COMPENSI FISSI AI COMPONENTI IL CONSIGLIO DI INDIRIZZO E VIGILANZA, IL CONSIGLIO DI AMMINISTRAZIONE, LA COMMISSIONE CENTRALE PER L'ACCERTAMENTO E RISCOSSIONE DEI CONTRIBUTI AGRICOLI UNIFICATI E I COMITATI DELLE GESTIONI DEI COLTIVATORI DIRETTI, DEGLI ARTIGIANI E DEGLI ESERCENTI ATTIVITÀ COMMERCIALI E RELATIVI ONERI PREVIDENZIALI E ASSISTENZIALI	1.138.706,00	0,00	483.706,00	655.000,00	380.815,64	-274.183,36	2.918,20	0,00	2.918,20	655.000,00	353.913,06	-301.386,94	30.121,76
5U1101003	ONERI PER EMOLUMENTI FISSI AI COMPONENTI COLLEGIO DEI SINDACI	2.000.000,00	0,00	0,00	2.000.000,00	1.843.843,26	-156.366,74	817.113,69	0,00	817.113,69	2.000.000,00	1.772.588,98	-227.411,02	888.168,17
5U1101004	GETTONI PRESENZA, INDENNITÀ MISSIONE E RIMBORSO SPESE AL PRESIDENTE DELL'ISTITUTO E RELATIVI ONERI PREVIDENZIALI	39.828,00	1.072,00	0,00	40.900,00	4.946,90	-35.954,10	6.580,00	-2.500,00	8.180,00	40.900,00	10.629,23	-30.270,77	496,67
5U1101005	GETTONI PRESENZA E RIMB. SPESE AI COMP. I COMITATI REG. E PROV. E ALTRE SPESE CONNESSE CON IL FUNZION. DI TALI ORGANI E RELATIVI ONERI RIFLESSI	379.165,00	107.146,00	0,00	486.303,00	338.250,77	-148.052,23	995.406,18	-201.547,34	683.858,84	486.341,73	638.243,21	151.901,48	393.866,40
5U1101006	GETTONI PRESENZA, INDENNITÀ MISSIONE E RIMBORSO SPESE AI COMPONENTI IL COLLEGIO DEI SINDACI E ALTRE SPESE CONNESSE AL CORRETTO	47.535,00	85.214,00	0,00	132.750,00	76.511,80	-56.238,20	25.578,80	-5.400,00	20.178,80	148.336,50	78.458,86	-69.876,64	18.231,74
5U1101007	GETTONI PRESENZA E RIMBORSO SPESE AI COMPONENTI DI ORGANI COLLEGIALI CENTRALI DI AMMINISTRAZIONE E ALTRE SPESE CONNESSE CON IL FUNZIONAMENTO DI TALI ORGANI E RELATIVI ONERI RIFLESSI	603.473,00	163.865,00	0,00	767.338,00	428.358,76	-357.979,24	181.876,79	-68.985,58	112.891,21	777.088,00	383.791,26	-393.296,74	158.458,71
	Totale 5.1.1.01 - Uscite per gli organi dell'Ente	4.389.957,00	399.039,00	483.706,00	4.305.291,00	3.289.788,33	-1.015.502,67	1.931.573,87	-278.432,83	1.653.140,84	4.310.668,23	3.399.520,50	-911.144,73	1.543.488,77
	5.1.1.02 - Oneri per il personale in attività di servizio													
5U1102028	SPESE PER L'EROGAZIONE DI BUONI PASTO AL PERSONALE DIPENDENTE	63.260.000,00	0,00	0,00	63.260.000,00	42.348.439,71	-20.890.560,29	5.311.087,12	-551.154,05	4.759.913,07	63.260.000,00	41.885.676,37	-21.394.323,63	5.223.676,41
5U1102030	SPESE PER LA GESTIONE DI ASILI NIDO PER I FIGLI DEI DIPENDENTI	686.000,00	0,00	0,00	686.000,00	400,00	-685.600,00	0,00	0,00	0,00	686.000,00	0,00	-686.000,00	400,00
	Totale 5.1.1.02 - Oneri per il personale in attività di servizio	63.946.000,00	0,00	0,00	63.946.000,00	42.348.839,71	-21.616.160,29	5.311.087,12	-551.154,05	4.759.913,07	63.946.000,00	41.885.676,37	-22.080.323,63	5.224.076,41

Codice Capitolo	Denominazione Capitolo	Previsioni iniziali	Variazioni		Previsioni definitive	Somme impegnate		Gestione dei residui			Gestione di cassa			Totale residui al termine dell'esercizio
			In aumento	In diminuzione		Totale impegni	Differenze rispetto alle previsioni definitive	Iniziali	Variazioni	Totali	Previsioni Definitive	Pagamenti	Differenze rispetto alle previsioni definitive	
	8.1.1.04 - Uscite per l'acquisto di beni di consumo e di servizi													
5U1104001	ACQUISTO LIBRI, PUBBLICAZIONI TECNICHE, QUOTIDIANI E RIVISTE(GIÀ CAP. 8.1.1.04.01)	300.000,00	257.000,00	0,00	557.000,00	481.025,36	-75.974,64	161.111,96	-7.814,52	153.297,44	557.000,00	474.793,57	-82.206,43	159.529,23
5U1104005	* STAMPA MODELLI, ACQUISTO CARTA, CANCELLERIA E ALTRO MATERIALE DI CONSUMO	2.218.000,00	0,00	71.000,00	2.147.000,00	1.841.979,80	-305.020,20	2.722.981,88	-62.506,76	2.660.475,12	2.429.000,00	2.785.346,41	356.346,41	1.717.108,51
5U1104006	PUBBLICAZIONI MONOGRAFICHE E PERIODICHE	30.000,00	0,00	0,00	30.000,00	29.470,00	-530,00	55.712,39	-23.969,67	31.742,72	30.000,00	33.531,97	3.531,97	27.680,75
5U1104007	GETTONI PRESENZA E RIMBORSO SPESE AI COMPONENTI LE COMMISSIONI E I COMITATI CENTRALI E PERIFERICI E ALTRE SPESE CONNESSE CON IL FUNZIONAMENTO DI TALI ORGANISMI E RELATIVI ONERI RIFLESSI	311.213,00	185.023,00	0,00	496.236,00	403.573,28	-92.662,72	213.396,52	-84.805,29	128.591,23	497.074,66	395.638,19	-101.436,47	136.526,32
5U1104008	SPESE PER CONCORSI(GIÀ CAP. 4.1.1.04.08)	7.920.000,00	6.459.813,00	0,00	14.379.813,00	6.473.771,34	-7.906.041,66	1.778.650,49	-48.008,12	1.730.642,37	14.379.813,00	7.062.729,89	-7.317.083,11	1.141.683,82
5U1104009	MANUTENZIONE E NOLEGGIO IMPIANTI, MACCHINE, APPARECCHIATURE SANITARIE, MOBILIA E ATTREZZI E ALTRI BENI MOBILI	5.630.400,00	260.000,00	0,00	5.890.400,00	4.794.797,63	-1.095.602,37	2.682.879,39	-165.527,13	2.517.352,26	5.890.400,00	4.762.447,59	-1.127.952,41	2.549.702,30
5U1104010	NOLEGGIO E SPESE DI ESERCIZIO MEZZI DI TRASPORTO	450.202,00	0,00	0,00	450.202,00	439.172,96	-11.029,04	205.911,43	-83.497,30	122.414,13	450.202,00	453.522,55	3.320,55	108.064,54
5U1104011	SPESE POSTALI, TELEGRAFICHE E TELEFONICHE UFFICI	69.219.600,00	0,00	3.500.000,00	65.719.600,00	59.918.193,83	-5.801.406,17	35.979.668,36	-11.966.225,88	24.013.442,50	69.385.451,00	49.003.421,95	-20.382.029,05	34.928.214,38
5U1104012	SPESE PER ILLUMINAZIONE E FORZA MOTRICE UFFICI	20.968.679,00	0,00	0,00	20.968.679,00	19.009.882,14	-1.958.796,86	10.036.986,65	-451.104,51	9.587.882,14	20.968.679,00	20.263.915,86	-704.763,14	8.333.848,42
5U1104013	SPESE PER RISCALDAMENTO E CONDIZIONAMENTO D'ARIA DEGLI UFFICI	13.281.545,00	1.500.000,00	0,00	14.781.545,00	13.915.537,29	-866.007,71	7.493.841,51	-370.055,20	7.123.786,31	14.781.545,00	13.730.933,00	-1.050.612,00	7.308.390,60
5U1104014	SPESE DI CONDUZIONE, PULIZIA E IGIENE, SERVIZIO DI VIGILANZA PER I LOCALI ADIBITI A UFFICI	65.050.000,00	0,00	0,00	65.050.000,00	61.772.727,34	-3.277.272,66	25.032.536,32	-685.324,24	24.347.212,08	66.935.487,37	61.640.206,89	-5.295.280,48	24.479.732,63
5U1104015	FITTO DI LOCALI ADIBITI A UFFICI	76.000.000,00	0,00	150.000,00	75.850.000,00	70.447.025,61	-5.402.974,39	15.301.976,68	-663.841,54	14.638.335,44	70.169.923,29	71.149.430,20	979.506,91	13.935.930,85
5U1104016	SPESE DI MANUTENZIONE ORDINARIA DEGLI STABILI STRUMENTALI DI PROPRIETÀ O PRESI IN AFFITTO (UFFICI E ISTITUZIONI SANITARIE)	15.716.000,00	0,00	0,00	15.716.000,00	10.996.029,27	-4.719.970,73	9.088.416,45	-304.806,17	8.783.610,28	15.730.000,00	11.670.101,32	-4.059.898,68	8.109.538,23
5U1104017	* SPESE PER L'ORGANIZZAZIONE E LA PARTECIPAZIONE A CONVEGNI, CONGRESSI, CONFERENZE, MOSTRE E ALTRE MANIFESTAZIONI(GIÀ CAP. 8.1.1.04.17)	58.574,42	0,00	0,00	58.574,42	22.127,00	-36.447,42	25.477,34	-228,00	25.249,34	58.574,42	41.845,76	-16.728,66	5.630,58
5U1104018	SPESE FACCHINAGGIO, TRASPORTI E SPEDIZIONI VARIE	5.580.000,00	0,00	0,00	5.580.000,00	5.017.356,57	-562.643,43	3.319.727,33	-219.695,73	3.100.031,60	5.580.000,00	4.383.535,79	-1.196.464,21	3.733.852,38
5U1104019	SPESE PER ACCERTAMENTI SANITARI PER LA CONCESSIONE DI PRESTAZIONI ISTITUZIONALI	950.000,00	0,00	0,00	950.000,00	946.127,07	-3.872,93	153.151,96	-27.056,82	126.096,14	950.000,00	939.115,91	-10.884,09	133.107,30
5U1104020	SPESE PER SERVIZI SVOLTI DA ALTRI ENTI ED ORGANISMI NAZIONALI PER L'ACCERTAMENTO E LA RISCOSSIONE DEI CONTRIBUTI E PER L'EROGAZIONE DELLE PRESTAZIONI	386.449.098,00	53.500.000,00	0,00	439.949.098,00	458.108.663,95	18.159.567,95	299.942.078,22	-16.279,21	299.925.799,01	406.621.968,59	380.018.768,42	-26.603.200,17	378.015.694,54
5U1104021	SPESE PER I SERVIZI IN OUTSOURCING FINALIZZATI AL RECUPERO DI CONTRIBUTI	3.000.000,00	0,00	0,00	3.000.000,00	5.576.073,23	2.576.073,23	2.999.685,48	0,00	2.999.685,48	2.870.000,00	3.467.011,85	497.011,85	5.108.747,06
5U1104022	SPESE PER SERVIZI SVOLTI DALLE BANCHE E DAGLI UFFICI DEI CONTI CORRENTI POSTALI	118.300.000,00	0,00	0,00	118.300.000,00	112.401.380,68	-5.898.619,32	0,00	0,00	0,00	118.300.000,00	112.401.380,68	-5.898.619,32	0,00
5U1104023	SPESE PER I SERVIZI SVOLTI DAI CAF PER LA DETERMINAZIONE DELL'INDICATORE DELLA SITUAZIONE ECONOMICA EQUIVALENTE (ISEE)	80.000.000,00	5.000.000,00	0,00	85.000.000,00	102.211.836,80	17.211.836,80	88.509.905,77	0,00	88.509.905,77	80.000.000,00	107.479.999,80	27.479.999,80	83.241.741,97
5U1104024	*SPESE DI RAPPRESENTANZA	2.765,00	0,00	0,00	2.765,00	2.715,00	-50,00	17.157,60	0,00	17.157,60	2.765,00	8.959,64	4.194,64	12.922,96
5U1104025	CONSULENZE	1.500,00	0,00	0,00	1.500,00	0,00	-1.500,00	0,00	0,00	0,00	1.500,00	0,00	-1.500,00	0,00
5U1104026	* SPESE PER CONDUZIONE DEGLI STABILI DA REDDITO	884.124,00	0,00	0,00	884.124,00	528.893,84	-355.230,16	253.595,89	-13.664,63	239.732,26	884.420,80	619.755,65	-264.665,15	148.870,45
5U1104027	SPESE DI MANUTENZIONE ORDINARIA DEGLI STABILI DA REDDITO	247.890,00	0,00	0,00	247.890,00	86.490,37	-161.399,63	1.079.849,69	-12.583,54	1.067.266,15	247.890,00	25.768,06	-222.121,94	1.127.988,44
5U1104028	SPESE PER I SERVIZI DI DI ARCHIVIAZIONE EX D.LGS. N. 42/2004	3.000.000,00	0,00	0,00	3.000.000,00	3.002.920,00	2.920,00	303.710,00	0,00	303.710,00	3.000.000,00	3.002.970,00	2.970,00	303.960,00
5U1104030	* ALTRE SPESE PER L'ACQUISTO DI BENI DI CONSUMO E SERVIZI DEGLI UFFICI	9.228.460,00	0,00	0,00	9.228.460,00	8.035.387,16	-1.193.072,84	2.112.278,05	-102.321,56	2.009.956,49	9.228.460,00	7.999.734,84	-1.228.725,16	2.045.908,81
5U1104032	SPESE PER ACQUISTO VIVERI, MATERIALI DI CONSUMO E DI SERVIZI PER LA GESTIONE DELLA CASA DI RIPOSO DI CAMOGLI	660.000,00	0,00	0,00	660.000,00	579.645,93	-80.354,07	68.483,32	0,00	68.483,32	660.000,00	584.293,19	-75.706,81	83.836,08
5U1104036	* SPESE PER BANDO DI GARE RELATIVE AD ACQUISIZIONE DI BENIE SERVIZI	790.000,00	0,00	0,00	790.000,00	283.147,46	-506.852,54	235.358,72	-67.989,53	167.369,19	790.000,00	257.869,67	-532.130,33	192.646,98
5U1104037	SPESE PER SERVIZI SVOLTI DALLE A.S.L.	20.000,00	10.000,00	0,00	30.000,00	2.980,17	-27.019,83	833,84	0,00	833,84	30.000,00	3.768,29	-26.231,71	45,72
5U1104038	SPESE PER VISITE MEDICHE DI CONTROLLO IN ATTUAZIONE DELL'ART. 5, COMMI 12 E 13 DE N. 463/1983 CONVERTITO IN LEGGE N. 638/83	60.127.500,00	19.042.500,00	0,00	79.170.000,00	62.374.298,54	-16.795.701,46	2.433.279,16	-74.315,61	2.358.963,55	79.170.000,00	62.419.461,84	-16.750.538,16	2.313.800,25
5U1104039	SPESE PER LA TRASMISSIONE DATI, CANONI PER RETE FONIA, VIDEOCONFERENZE E TELEAUDIOCONFERENZE	2.416.000,00	0,00	0,00	2.416.000,00	1.751.141,44	-664.858,56	3.702.075,06	-1.080.406,21	2.621.668,85	2.416.000,00	2.838.934,98	422.934,98	1.533.875,31
5U1104040	STAMPATI, NASTRI MAGNETICI, PELLICOLE ED ALTRO MATERIALE DI CONSUMO PER LA ELABORAZIONE AUTOMATICA DEI DATI	2.800.000,00	0,00	204.000,00	2.596.000,00	1.881.136,50	-714.863,50	3.688.402,88	-81.082,91	3.607.319,97	2.096.000,00	3.513.631,43	1.417.631,43	1.974.825,04
5U1104041	MANUTENZIONE MACCHINE E ATTREZZATURE CONNESSE CON LA ELABORAZIONE AUTOMATICA DATI	18.500.000,00	0,00	8.000.000,00	10.500.000,00	8.368.389,74	-2.131.630,26	8.794.275,21	-112.493,52	8.681.781,69	10.500.000,00	12.320.306,68	1.820.306,68	4.729.844,75

Codice Capitolo	Denominazione Capitolo	Previsioni iniziali	Variazioni		Previsioni definitive	Somme impegnate		Gestione dei residui			Gestione di cassa			Totale residui al termine dell'esercizio
			In aumento	In diminuzione		Totale impegni	Differenze rispetto alle previsioni definitive	Iniziali	Variazioni	Totali	Previsioni Definitive	Pagamenti	Differenze rispetto alle previsioni definitive	
5U1104042	"SPESE PER ACCESSO A SISTEMI INFORMATIVI ALTRI ENTI (CORTEDI CASSAZIONE, ISTAT, ISTITUTO POLIGRAFICO E ZECCA DELLO STATO, ECC.)	720.000,00	97.000,00	0,00	817.000,00	714.398,41	-102.603,59	164.812,57	-0,92	164.811,65	817.000,00	415.647,49	-401.452,51	453.680,57
5U1104044	PREMI DI ASSICURAZIONE	2.803.500,00	0,00	0,00	2.803.500,00	1.169.016,59	-1.634.483,41	267.529,69	-4.000,44	263.529,25	2.781.000,00	1.134.013,36	-1.646.986,64	298.532,48
5U1104045	COMPENSI PER LA GESTIONE DEL PATRIMONIO IMMOBILIARE DELL'ISTITUTO	1.010.327,00	70.000,00	0,00	1.080.327,00	988.558,35	-91.768,65	0,00	0,00	0,00	1.080.327,00	988.558,35	-91.768,65	0,00
5U1104047	"SPESE STRAORDINARIE CONNESSE ALLA IMPOSTAZIONE E STRUTTURAZIONE DI OPERAZIONI DI CESSIONE CREDITI ART. 13, LEGGE N. 448/1998	75.000,00	0,00	0,00	75.000,00	40.787,49	-34.212,51	850.526,26	-9.613,02	840.912,24	70.000,00	41.892,25	-28.307,74	840.007,47
5U1104048	SPESE SERVIZI DI ASSISTENZA E CONSULENZA CONNESSI CON LA DISMISSIONE DEL PATRIMOIO IMMOBILIARE (COMPENSI E RIMBORSO SPESE)	0,00	2.000.000,00	0,00	2.000.000,00	2.000.000,00	0,00	3.134.861,51	0,00	3.134.861,51	2.000.000,00	308.576,42	-1.691.423,58	4.826.285,09
5U1104049	NOLEGGIO APPARECCHIATURE ELETTRONICHE E CANONE PER LICENZE/USO PRODOTTI SOFTWARE	15.000.000,00	0,00	0,00	15.000.000,00	13.610.001,65	-1.389.998,35	5.822.226,34	-81,20	5.822.145,14	15.000.000,00	16.481.584,77	1.481.584,77	2.950.562,02
5U1104050	ASSISTENZA TECNICO SPECIALISTICA, MANUTENZIONE SOTWARE E ALTRI SERVIZI INFORMATICI	36.000.000,00	10.000.000,00	0,00	46.000.000,00	45.342.812,88	-657.187,12	15.163.497,44	-17.098,43	15.146.399,01	32.400.000,00	29.811.487,00	-2.588.513,00	30.677.724,89
5U1104051	SPESE PER L'ATTIVITÀ DI MONITORAGGIO SULL'ESECUZIONE DEI CONTRATTI PER LA PROGETTAZIONE, REALIZZAZIONE, MANUTENZIONE, GESTIONE E CONDUZIONE OPERATIVA DI SISTEMI INFORMATICI AUTOMATIZZATI	700.000,00	100.000,00	0,00	800.000,00	624.670,00	-175.330,00	183.281,68	-5,68	183.276,00	550.000,00	598.216,00	48.216,00	209.730,00
5U1104052	SPESE PER LA SICUREZZA E LA SAUTE SUI LUOGHI DI LAVORO	3.920.000,00	0,00	0,00	3.920.000,00	1.195.059,51	-2.724.940,49	19.395.883,59	-80.999,51	19.314.884,08	3.920.000,00	1.266.647,47	-2.653.352,53	19.243.296,12
5U1104053	"SPESE PER LA FORNITURA DI PRESTAZIONI DI LAVORO TEMPORANEO (LAVORO INTERINALE)	5.200.000,00	3.850.000,00	0,00	9.050.000,00	9.008.561,49	-41.448,51	4.560.483,47	-21.305,14	4.539.178,33	9.050.000,00	8.597.526,04	-452.471,96	4.950.201,78
5U1104055	SPESE PER I SERVIZI DI TRASMISSIONE DATI FORNITI DAL SISTEMA PUBBLICO DI CONNETTIVITA'	121.000.000,00	25.000.000,00	0,00	146.000.000,00	148.159.161,48	2.159.161,48	30.550.573,38	-245,73	30.550.327,66	146.000.000,00	91.717.465,53	-54.282.544,47	86.992.623,80
5U1104056	SPESE PER IL SERVIZIO DI GARANZIA DEI SISTEMI INFORMATICI CONTRO EVENTI DISTRUTTIVI (BUSINESS CONTINUITY/DISASTER RECOVERY)	40.000.000,00	0,00	0,00	40.000.000,00	47.186.596,44	7.186.596,44	5.735.183,30	-16.432,97	5.718.750,33	28.000.000,00	36.691.935,95	8.691.935,95	16.213.380,82
5U1104057	FITTO DI STABILI ADIBITI AD UFFICI GIÀ DI PROPRIETÀ TRASFERITI AL "FIP - FONDO IMMOBILI PUBBLICI - E AL FONDO PATRIMONIO UNO - FONDI COMUNI D'INVESTIMENTO IMMOBILIARE DI TIPO CHIUSO" AI SENSI DELL'ART. 4 DEL D.L. 351/2001 CONVERTITO NELLA L. 410/2001	63.454.000,00	0,00	0,00	63.454.000,00	63.151.218,62	-302.781,38	0,00	0,00	0,00	63.454.000,00	63.151.218,62	-302.781,38	0,00
5U1104058	SPESE PER L'INFORMAZIONE DELL'UTENZA SULL'ATTIVITÀ E I SERVIZI DELL'ISTITUTO	4.600.000,00	0,00	0,00	4.600.000,00	1.556.059,59	-3.043.940,41	3.083.375,31	-13.700,33	3.069.674,98	4.600.000,00	2.135.909,71	-2.464.090,29	2.489.824,86
5U1104059	MANUTENZIONE NOLEGGIO E SPESE DI ESERCIZIO DELLE AUTOVETTURE ADIBITE ALLE FIGURE PROTETTE	0,00	0,00	0,00	0,00	0,00	0,00	8.857,62	0,00	8.857,62	0,00	0,00	0,00	8.857,62
5U1104060	SPESE PER EROGAZIONI PUBBLICITARIE RELATIVE ALLA DIVULGAZIONE DI NOTIZIE CONCERNENTI ORGANIZZAZIONE E ATTIVITÀ DELL'ISTITUTO	309.484,44	0,00	0,00	309.484,44	32.786,85	-276.697,59	608.294,86	-17.837,86	590.457,00	309.484,44	569.008,62	259.524,18	54.236,23
5U1104061	" SPESE PER RELAZIONI PUBBLICHE	60.272,25	0,00	0,00	60.272,25	35.859,48	-24.412,77	7.602,00	0,00	7.602,00	60.272,25	19.461,48	-40.810,77	24.000,00
5U1104062	SPESE PER FORMAZIONE E ADDESTRAMENTO DEL PERSONALE (COMPENSI DOCENZA ESTERNA, PRODOTTI, MATERIALI, PUBBL., SUPPORTI E ALTRO FINALIZZATI DIDATTICA)	4.334.192,00	1.665.808,00	0,00	6.000.000,00	4.753.864,46	-1.246.135,54	2.858.261,19	-130.048,30	2.728.212,89	5.968.000,00	3.482.183,27	-2.485.816,73	3.999.894,08
5U1104064	COMPENSI AI COMPONENTI ESTERNI DELLE COMMISSIONI MEDICHE PER L'ACCERTAMENTO DELL'INVALIDITA' CIVILE, DELLE SITUAZIONI DI HANDICAP E DI DISABILITA'	7.700.000,00	2.500.000,00	0,00	10.200.000,00	5.567.599,22	-4.632.400,78	476.838,91	-24.604,33	452.234,58	10.200.000,00	4.716.788,29	-5.483.211,71	1.303.045,51
5U1104090	SPESE PER L'ACQUISIZIONE DI BENI E SERVIZI DEL SOPPRESSO SCAU	0,00	0,00	0,00	0,00	0,00	0,00	74.431,23	0,00	74.431,23	0,00	0,00	0,00	74.431,23
	Totale 5.1.1.04 - Uscite per l'acquisto di beni di consumo e di servizi	**1.274.998.324,11**	**131.497.144,00**	**9.925.000,00**	**1.396.570.468,11**	**1.366.840.866,81**	**-29.729.601,30**	**621.331.906,20**	**-17.061.576,44**	**604.270.329,76**	**1.331.972.237,82**	**1.207.878.944,12**	**-124.093.293,70**	**783.232.252,46**

Codice Capitolo	Denominazione Capitolo	Previsioni iniziali	Variazioni		Previsioni definitive	Somme impegnate		Gestione dei residui			Gestione di cassa			Totale residui al termine dell'esercizio
			in aumento	in diminuzione		Totale impegni	Differenze rispetto alle previsioni definitive	Iniziali	Variazioni	Totali	Previsioni Definitive	Pagamenti	Differenze rispetto alle previsioni definitive	
	5.1.2 - INTERVENTI DIVERSI													
	5.1.2.06 - Trasferimenti passivi													
SU1206076	"BORSA TRIENNALE DI STUDIO "FABIO TRIZZINO"	0,00	0,00	0,00	0,00	0,00	0,00	8.160,71	0,00	8.160,71	0,00	0,00	0,00	8.160,71
SU1206082	"CONTRIBUTI E QUOTE ASSOCIATIVE A ISTITUZIONI SVOLGENTI ATTIVITÀ ATTINENTI A COMPITI DI ISTITUTO	210.000,00	1.000,00	0,00	211.000,00	210.951,00	-49,00	3.240,00	0,00	3.240,00	211.000,00	150.760,00	-60.240,00	63.431,00
SU1206083	INDENNITÀ AVVIAMENTO COMMERCIALE, SPESE TRASLOCO E ALTRE SPESE PER OTTENERE DISPONIBILITÀ LOCALI DI PROPRIETÀ DA DESTINARE A USO STRUMENTALE	97.000,00	0,00	1.000,00	96.000,00	0,00	-96.000,00	0,00	0,00	0,00	89.000,00	0,00	-89.000,00	0,00
	Totale 5.1.2.06 - Trasferimenti passivi	**307.000,00**	**1.000,00**	**1.000,00**	**307.000,00**	**210.951,00**	**-96.049,00**	**11.400,71**	**0,00**	**11.400,71**	**300.000,00**	**150.760,00**	**-149.240,00**	**71.591,71**
	5.1.2.08 - Oneri tributari													
SU1208004	TRIBUTI DIVERSI RELATIVI A STABILI DA REDDITO (QUOTA IMPOSTA DI REGISTRO A CARICO DELL'ISTITUTO SU CONTRATTI DI LOCAZIONE, CONTRIBUTI CONSORTILI, TASSA OCCUPAZIONE SUOLO PUBBLICO, ECC.)	50.000,00	0,00	0,00	50.000,00	4.291,50	-45.708,50	0,00	0,00	0,00	50.000,00	4.291,50	-45.708,50	0,00
SU1208005	TRIBUTI DIVERSI (IMPOSTA DI BOLLO E DI REGISTRAZIONE DELLECONVENZIONI INERENTI LA MATERIA ASSICURATIVA E PREVIDENZIALE NONCHE' CONTRIBUTI CONSORTILI, TASSA TRASPORTO RIFIUTI SOLIDI URBANI, TASSA OCCUPAZIONE SUOLO PUBBLICO, ECC.) RELATIVIA STABILI DESTINATI AD UFFICI	6.651.700,00	0,00	0,00	6.651.700,00	8.617.403,99	1.965.703,99	1.346.893,19	-139.776,32	1.207.116,87	6.651.700,00	8.337.234,03	1.685.534,03	1.487.286,83
SU1208010	IMPOSTA COMUNALE DEGLI IMMOBILI	605.051,86	0,00	20,00	605.031,86	737.347,50	132.315,64	0,00	0,00	0,00	605.031,86	737.347,50	132.315,64	0,00
SU1208015	IMPOSTA SOSTITUTIVA SUL PLUSVALORE TITOLI ALIENATI	0,00	0,00	0,00	0,00	92.007,38	92.007,38	0,00	0,00	0,00	0,00	92.007,38	92.007,38	0,00
	Totale 5.1.2.08 - Oneri tributari	**7.306.751,86**	**0,00**	**20,00**	**7.306.731,86**	**9.451.050,37**	**2.144.318,51**	**1.346.893,19**	**-139.776,32**	**1.207.116,87**	**7.306.731,86**	**9.170.880,41**	**1.864.145,55**	**1.487.286,83**
	5.1.2.09 - Poste correttive e compensative di entrate correnti													
SU1209020	RIMBORSO DEL CANONE DI AFFITTO (QUOTA PARTE NON DOVUTA) AICONDUTTORI DEGLI STABILI DA REDDITO	0,00	0,00	0,00	0,00	13.574,24	13.574,24	0,00	0,00	0,00	0,00	13.574,24	13.574,24	0,00
	Totale 5.1.2.09 - Poste correttive e compensative di entrate correnti	**0,00**	**0,00**	**0,00**	**0,00**	**13.574,24**	**13.574,24**	**0,00**	**0,00**	**0,00**	**0,00**	**13.574,24**	**13.574,24**	**0,00**
	5.1.2.10 - Uscite non classificabili in altre voci													
SU1210001	SPESE LEGALI CONNESSE AL RECUPERO DEI CREDITI CONTRIBUTIVIE ALLA CONCESSIONE E AL RECUPERO DI PRESTAZIONI	149.022.080,00	0,00	2.130.421,00	146.891.659,00	271.400.629,84	124.508.970,84	4.736.837,79	-355.979,35	4.380.858,44	146.891.659,00	269.815.139,92	122.923.480,92	5.966.348,16
SU1210003	ONERI PER ISCRIZIONI IPOTECARIE CONNESSE AD AZIONI GIUDIZIARIE PER RECUPERO DEI CREDITI CONTRIBUTIVI	20.000,00	0,00	0,00	20.000,00	16.095,88	-3.904,12	29.154,52	0,00	29.154,52	20.000,00	22.007,09	2.007,09	23.243,31
SU1210004	SPESE LEGALI DIVERSE	3.149.000,00	0,00	0,00	3.149.000,00	1.842.893,97	-1.306.306,03	388.849,12	-8.432,18	380.416,94	3.149.000,00	1.381.875,30	-1.767.124,70	841.235,61
SU1210009	SPESE PER RISARCIMENTI CONNESSE A CONTROVERSIE VARIE IN ORDINE PATRIMONIALE	600.000,00	0,00	0,00	600.000,00	180.975,12	-419.024,88	162.206,01	0,00	162.206,01	600.000,00	176.365,37	-423.634,63	166.795,76
SU1210013	CONTRIBUTO IN CONTO INTERESSI SUI MUTUI CONCESSI AI CONDUTTORI PER L'ACQUISTO DEGLI IMMOBILI DELL'ISTITUTO AI SENSI DELL'ART. 6, COMMA 9 DEL D.LGS N. 104/1996	5.999.999,90	0,00	0,00	5.999.999,90	1.136.717,88	-4.863.282,02	577.076,25	0,00	577.076,25	5.999.999,90	1.136.717,88	-4.863.282,02	577.076,25
SU1210014	SPESE PER LA GESTIONE E LA VENDITA DEGLI IMMOBILI CARTOLARIZZATI AI SENSI DELL'ART. 3, DL 351/2001 CONVERTITO IN LEGGEN. 410/2001	23.580.000,00	0,00	0,00	23.580.000,00	8.782.172,40	-14.797.827,60	11.271.002,93	-11,71	11.270.991,22	24.281.567,16	10.861.734,19	-13.419.832,97	9.191.429,43
SU1210015	SOMME DOVUTE ALLA S.C.I.P. - SOCIETÀ CARTOLARIZZAZIONE IMMOBILI PUBBLICI SRL - PARI ALL'85% DEI CANONI DI LOCAZIONE RELATIVI AGLI IM MOBILI CARTOLARIZZATI AI SENSI DELL'ART. 3, DL 351/2001 CONVERTITO NELLA LEGGE N. 410/2001 - ART. 16 DEL DL 21 NOVEMBRE 2001	24.250.000,00	0,00	0,00	24.250.000,00	3.269.196,10	-20.980.803,90	4.241.140,09	0,00	4.241.140,09	25.561.111,11	6.595.989,70	-18.965.121,41	914.346,49
SU1210016	SPESE LEGALI DERIVANTI DA INCARICHI AD AVVOCATI DOMICILIATARI	337.919,00	14.662.081,00	0,00	15.000.000,00	3.935,33	-14.996.064,67	0,00	0,00	0,00	15.000.000,00	3.935,33	-14.996.064,67	0,00
SU1210017	SPESE PER LA GESTIONE E LA VENDITA DEGLI IMMOBILI GIA' CARTOLARIZZATI AI SENSI DELL'ART. 3 DEL D.L. N. 351/2001 CONVERTITO NELLA LEGGE N. 410/2001	0,00	0,00	0,00	0,00	17.768.928,98	17.768.928,98	0,00	0,00	0,00	0,00	11.929.900,47	11.929.900,47	5.839.028,51
SU1210090	SPESE PER SERVIZI SVOLTI DALLE BANCHE E DAGLI UFFICI DEI CONTI CORRENTI POSTALI (GIÀ CAP. 8.1.1.04.22)	0,00	0,00	0,00	0,00	0,00	0,00	374.006,85	0,00	374.006,85	0,00	919,71	919,71	373.087,14
	Totale 5.1.2.10 - Uscite non classificabili in altre voci	**206.958.998,90**	**14.662.081,00**	**2.130.421,00**	**219.490.638,90**	**304.401.345,30**	**84.910.688,40**	**21.780.275,56**	**-364.423,24**	**21.415.852,32**	**221.503.337,17**	**301.924.804,96**	**80.421.267,79**	**23.892.592,66**
	TOTALE USCITE CORRENTI D.C. RISORSE STRUMENTALI	**1.557.927.024,87**	**146.659.264,00**	**12.540.149,00**	**1.691.946.139,87**	**1.728.557.415,78**	**34.611.275,89**	**651.713.116,85**	**-18.395.382,98**	**633.317.753,87**	**1.629.358.972,08**	**1.564.423.960,80**	**-64.935.011,48**	**795.451.208,83**

Codice Capitolo	Denominazione Capitolo	Previsioni iniziali	Variazioni		Previsioni definitive	Somme impegnate		Gestione dei residui			Gestione di cassa			Totale residui al termine dell'esercizio
			in aumento	in diminuzione		Totale impegni	Differenze rispetto alle previsioni definitive	Iniziali	Variazioni	Totali	Previsioni Definitive	Pagamenti	Differenze rispetto alle previsioni definitive	
	5.2 - TITOLO II - USCITE IN CONTO CAPITALE													
	5.2.1 - INVESTIMENTI													
	5.2.1.11 - Acquisizione beni di uso durevole e opere immobiliari													
5U2111007	* SPESE DI MANUTENZIONE STRAORDINARIA DI STABILI DA REDDITO	207.000,00	0,00	0,00	207.000,00	69.057,46	-137.942,54	24.004,66	0,00	24.004,66	207.000,00	17.945,13	-189.054,87	75.116,99
5U2111008	ACQUISIZIONE IMMOBILI DA REDDITO GIA' CARTOLARIZZATI AI SENSI DELL'ART. 3 DEL D.L. N. 351/2001 CONVERTITO NELLA LEGGE N. 410/2001 - ART. 43-BIS DEL D.L. N. 207/2008 CONVERTITO NELLA LEGGE N. 14/2009	0,00	0,00	0,00	0,00	1.287.388.473,55	1.287.388.473,55	0,00	0,00	0,00	0,00	1.287.388.473,55	1.287.388.473,55	0,00
	Totale 5.2.1.11 - Acquisizione beni di uso durevole e opere immobiliari	**207.000,00**	**0,00**	**0,00**	**207.000,00**	**1.287.457.531,01**	**1.287.250.531,01**	**24.004,66**	**0,00**	**24.004,66**	**207.000,00**	**1.287.406.418,68**	**1.287.199.418,68**	**75.116,99**
	5.2.1.12 - Acquisizione di immobilizzazioni tecniche													
5U2112001	* ACQUISTO E COSTRUZIONI DI IMMOBILI STRUMENTALI	0,00	0,00	0,00	0,00	0,00	0,00	14.000,00	0,00	14.000,00	0,00	0,00	0,00	14.000,00
5U2112003	* ACQUISTO DI MOBILI, MACCHINE, ARREDI E APPARECCHIATURE SANITARIE (UFFICI E ISTITUZIONI SANITARIE)	5.005.000,00	0,00	0,00	5.005.000,00	4.657.301,01	-347.698,99	7.987.899,40	-428.854,22	7.559.045,18	5.071.000,00	3.646.296,82	-1.424.703,18	8.570.048,37
5U2112004	ACQUISTO AUTOMEZZI E GRANDI MANUTENZIONI	0,00	0,00	0,00	0,00	0,00	0,00	8.262,87	-511,89	7.750,98	0,00	0,00	0,00	7.750,98
5U2112008	ACQUISTO MACCHINE E ATTREZZATURE CONNESSE CON L'ELABORAZIONE AUTOMATICA DATI	28.000.000,00	0,00	6.300.000,00	21.700.000,00	12.477.264,37	-9.222.735,63	93.470.567,32	-117.867,45	93.352.719,87	17.243.263,56	64.082,97	-17.179.200,61	105.765.901,27
5U2112009	* SPESE PER L'ACQUISIZIONE DI PRODOTTI PROGRAMMA (SOFTWARE) CONNESSI CON LA REALIZZAZIONE DI PROCEDURE AUTOMATIZZATE	68.000.000,00	27.530.000,00	0,00	95.530.000,00	95.359.995,56	-170.004,44	212.895.089,72	0,00	212.895.089,72	65.298.943,53	10.837,20	-65.286.106,33	308.244.243,08
5U2112010	* SPESE PER MANUTENZIONE STRAORDINARIA E DI ADATTAMENTO DISTABILI STRUMENTALI DI PROPRIETÀ	20.598.000,00	0,00	0,00	20.598.000,00	18.609.687,72	-1.988.312,28	28.400.158,02	-1.055.878,39	25.344.281,63	24.900.000,00	13.285.752,35	-11.614.247,65	30.668.217,00
5U2112011	* SPESE DI ADATTAMENTO FUNZIONALE DEGLI STABILI STRUMENTALI DI TERZI	5.676.000,00	0,00	0,00	5.676.000,00	4.809.155,76	-866.844,24	3.546.794,35	-81.945,89	3.466.848,66	8.000.000,00	2.918.990,32	-3.081.009,68	5.357.014,10
5U2112012	LICENZE D'USO PRODOTTI SOFTWARE (COSTO D'INGRESSO)	400.000,00	770.000,00	0,00	1.170.000,00	1.162.767,88	-7.232,12	0,00	0,00	0,00	1.170.000,00	0,00	-1.170.000,00	1.162.767,88
5U2112013	SPESE DI MANUTENZIONE STRAORDINARIA E DI ADATTAMENTO DEGLISTABILI STRUMENTALI, GIÀ DI PROPRIETÀ, TRASFERITI AL "FIP -FONDO IMMOBILI PUBBLICI - FONDO COMUNE DI INVESTIMENTO IMMOBILIARE DI TIPO CHIUSO" AI SENSI DELL'ART. 4 DEL DL N. 351/2001 CONVERTITO NELLA LEGGE N. 410/2001	7.580.000,00	0,00	0,00	7.580.000,00	7.136.288,11	-443.713,89	5.675.921,66	-88.209,59	5.587.712,07	6.400.000,00	4.908.924,93	-1.491.075,07	7.815.073,25
5U2112014	SPESE PER LA MANUTENZIONE STRAORDINARIA DEGLI STABILI DI PROPRIETÀ ADIBITI A UFFICI DELLA SICUREZZA E L'IGIENE SUI POSTI DI LAVORO	9.000.000,00	1.000.000,00	0,00	10.000.000,00	9.834.764,82	-165.235,18	11.978.935,91	-159.857,87	11.819.078,04	8.700.000,00	8.026.790,16	-673.209,84	13.627.052,70
5U2112090	ACQUISTO DI MOBILI E MACCHINE PER UFFICIO DEL SOPPRESSO SCAU	0,00	0,00	0,00	0,00	0,00	0,00	31,63	0,00	31,63	0,00	0,00	0,00	31,63
	Totale 5.2.1.12 - Acquisizione di immobilizzazioni tecniche	**144.259.000,00**	**29.300.000,00**	**6.300.000,00**	**167.259.000,00**	**154.047.218,23**	**-13.211.781,77**	**361.979.880,88**	**-1.933.123,10**	**360.046.567,78**	**134.781.227,11**	**32.881.874,75**	**-101.919.552,36**	**481.232.101,29**
	5.2.1.13 - Partecipazioni e acquisto di valori mobiliari													
5U2113001	* SOTTOSCRIZIONI E ACQUISTI DI PARTECIPAZIONI AZIONARIE	0,00	0,00	0,00	0,00	0,00	0,00	2.765.626,69	0,00	2.765.626,69	0,00	0,00	0,00	2.765.626,69
	Totale 5.2.1.13 - Partecipazioni e acquisto di valori mobiliari	**0,00**	**0,00**	**0,00**	**0,00**	**0,00**	**0,00**	**2.765.626,69**	**0,00**	**2.765.626,69**	**0,00**	**0,00**	**0,00**	**2.765.626,69**
	5.2.1.14 - Concessioni di crediti e anticipazioni													
5U2114001	* CONCESSIONE DI MUTUI A DIVERSI	0,00	0,00	0,00	0,00	0,00	0,00	8.322,21	0,00	8.322,21	0,00	0,00	0,00	8.322,21
5U2114015	FONDI INVESTITI PRESSO LA TESORERIA CENTRALE DELLO STATO ASEGUITO DELLA CESSIONE DEGLI IMMOBILI ALLA SCIP - SOCIETÀ CARTOLARIZZAZIONE IMMOBILI PUBBLICI SRL E AL FIP AI SENSI DELL'ART. 3 E 4 DEL DL N. 351/2001 CONVERTITO NELLA LEGGE N. 410/2001	104.109.592,06	0,00	40.608.003,56	63.501.588,50	48.652.060,12	-14.849.528,38	0,00	0,00	0,00	63.501.588,50	48.652.060,12	-14.849.528,38	0,00
	Totale 5.2.1.14 - Concessioni di crediti e anticipazioni	**104.109.592,06**	**0,00**	**40.608.003,56**	**63.501.588,50**	**48.652.060,12**	**-14.849.528,38**	**8.322,21**	**0,00**	**8.322,21**	**63.501.588,50**	**48.652.060,12**	**-14.849.528,38**	**8.322,21**
	TOTALE USCITE IN CONTO CAPITALE D.C. RISORSE STRUMENTALI	**248.575.592,06**	**29.300.000,00**	**46.908.003,56**	**230.967.588,50**	**1.490.156.809,36**	**1.259.189.220,86**	**384.777.634,44**	**-1.933.123,10**	**382.844.511,34**	**198.489.815,61**	**1.368.920.153,55**	**1.170.430.337,94**	**484.081.167,15**

Codice Capitolo	Denominazione Capitolo	Previsioni iniziali	Variazioni		Previsioni definitive	Somme impegnate		Gestione dei residui			Gestione di cassa			Totale residui al termine dell'esercizio
			In aumento	In diminuzione		Totale impegni	Differenze rispetto alle previsioni definitive	Iniziali	Variazioni	Totali	Previsioni Definitive	Pagamenti	Differenze rispetto alle previsioni definitive	
	5.4 - TITOLO IV - PARTITE DI GIRO													
	5.4.1 - USCITE AVENTI NATURA DI PARTITE DI GIRO													
	5.4.1.21 - Uscite aventi natura di partite di giro													
5U4121028	VERSAMENTO DELLA RIMESSA DELLA COMUNITÀ EUROPEA A ENTI PARTECIPANTI AI PROGETTI PER APPLICAZIONI TELEMATICHE DI INTERESSE COMUNITARIO	20.293,87	0,00	0,00	20.293,87	24.843,33	4.549,46	0,00	0,00	0,00	20.293,87	24.843,33	4.549,46	0,00
5U4121044	RIMBORSO PER CONTO DELLO STATO DEL MAGGIOR PREZZO CORRISPOSTO DAI CONDUTTORI DEGLI IMMOBILI DA REDDITO DELL'ISTITUTO CARTOLARIZZATI	0,00	0,00	0,00	0,00	0,00	0,00	3.316.815,52	0,00	3.316.815,52	0,00	0,00	0,00	3.316.815,52
5U4121045	RIMBORSO PER CONTO DELLO STATO DEL MAGGIOR PREZZO CORRISPOSTO DAI CONDUTTORI DEGLI IMMOBILI A REDDITO DEL SOPPRESSO INPDAI CARTOLARIZZATI	0,00	0,00	0,00	0,00	0,00	0,00	6.452.292,81	0,00	6.452.292,81	0,00	0,00	0,00	6.452.292,81
	Totale 5.4.1.21 - Uscite aventi natura di partite di giro	20.293,87	0,00	0,00	20.293,87	24.843,33	4.549,46	9.769.108,33	0,00	9.769.108,33	20.293,87	24.843,33	4.549,46	9.769.108,33
	TOTALE PARTITE DI GIRO D.C. RISORSE STRUMENTALI	20.293,87	0,00	0,00	20.293,87	24.843,33	4.549,46	9.769.108,33	0,00	9.769.108,33	20.293,87	24.843,33	4.549,46	9.769.108,33
	Totale Entrate - UPB 5 - D.C. RISORSE STRUMENTALI	1.806.521.910,80	175.869.284,00	59.448.152,56	1.922.934.022,24	3.216.738.068,45	1.293.806.046,21	1.028.259.859,42	-20.328.486,08	1.005.931.373,34	1.827.869.061,56	2.933.368.957,48	1.105.499.875,92	1.299.301.484,31

Codice Capitolo	Denominazione Capitolo	Previsioni iniziali	Variazioni		Previsioni definitive	Somme impegnate		Gestione dei residui			Gestione di cassa			Totale residui al termine dell'esercizio
			in aumento	in diminuzione		Totale impegni	Differenza rispetto alle previsioni definitive	Iniziali	Variazioni	Totali	Previsioni Definitive	Pagamenti	Differenza rispetto alle previsioni definitive	
	UPB 8 - ALTRE STRUTTURE DI DIREZIONE GENERALE													
	8.1 - TITOLO I - USCITE CORRENTI													
	8.1.2 - INTERVENTI DIVERSI													
	8.1.2.06 - Trasferimenti passivi													
8U1206001	CONTRIBUTI SOCIALI DI MALATTIA E SOMME AGGIUNTIVE PER PERIODI A PARTIRE DAL 1 GENNAIO 1980 DA TRASFERIRE ALLO STATO PER IL FINANZIAMENTO DEL FONDO SANITARIO NAZIONALE - ART. 69, LETT. A), LEGGE N. 833/1978 E ART. 3, DL N. 663/1979 CONVERTITO NELLA LEGGE N. 33/1980	0,00	0,00	0,00	0,00	0,00	0,00	165.668.972,55	0,00	165.668.972,55	8.923.381,69	8.923.381,69	0,00	156.745.590,86
8U1206002	CONTRIBUTI SOCIALI DI MALATTIA E SOMME AGGIUNTIVE RELATIVIALL'ANNO 1979 DA TRASFERIRE ALLO STATO PER IL FINANZIAMENTODEL FONDO SANITARIO NAZIONALE - ART. 69, LETT. A), LEGGE N.833/1978	0,00	0,00	0,00	0,00	1.484,99	1.484,99	389.474,36	0,00	389.474,36	0,00	0,00	0,00	390.939,35
8U1206003	SOMME GIÀ DESTINATE ALL'ASSISTENZA SANITARIA DA TRASFERIREALLO STATO PER FINANZIAMENTO DEL FONDO SANITARIO NAZIONALE - ART.66, LETT.B), L.833/1978	0,00	0,00	0,00	0,00	0,00	0,00	4.400.530,97	0,00	4.400.530,97	0,00	0,00	0,00	4.400.530,97
8U1206007	TRASFERIMENTO ALLO STATO DEI CONTRIBUTI GIA' DI PERTINENZADELL'ENAOLI AI SENSI DELL'ART. 1 DUODECIES DELLA LEGGE N. 641/1975	0,00	0,00	0,00	0,00	0,00	0,00	14.777.497,05	0,00	14.777.497,05	0,00	770.855,36	770.855,36	14.006.641,69
8U1206008	TRASFERIMENTO ALLO STATO DI SOMME GIÀ DESTINATE A ONPI - ART. 12, COMMA 3 E 4, LEGGE N. 55/1958 ART. 1 DUODECIES, LEGGE N. 641/1975	312.066.135,00	0,00	1.349.654,00	310.716.481,00	304.585.547,80	-6.130.933,20	75.055.874,78	0,00	75.055.874,78	309.357.874,78	363.055.874,78	53.698.000,00	16.585.547,80
8U1206009	TRASFERIMENTO ALLO STATO DEI CONTRIBUTI GIÀ DI PERTINENZA DELLA GESCAL (GIÀ RISCOSSI DALL'INPS E DA ENTI MUTUALISTICI DISCIOLTI)	0,00	0,00	0,00	0,00	0,00	0,00	134.683.436,25	0,00	134.683.436,25	0,00	3.708.824,20	3.708.824,20	130.974.612,05
8U1206010	TRASFERIMENTO ALLO STATO DEL CONTRIBUTO 0,10% PER IL FINANZIAMENTO DEL FONDO PER GLI ASILI NIDO	0,00	0,00	0,00	0,00	0,00	0,00	21.635.093,93	0,00	21.635.093,93	0,00	375.762,53	375.762,53	21.259.331,40
8U1206012	CONTRIBUTI DA TRASFERIRE ALLO STATO PER IL FINANZIAMENTO DEL FONDO DI ROTAZIONE ART. 25, LEGGE N. 845/1978	229.138.671,57	0,00	122.844.389,10	106.294.282,47	106.103.194,89	-191.087,58	94.575.276,95	0,00	94.575.276,95	137.788.000,00	142.573.295,27	4.805.295,27	58.105.176,57
8U1206014	TRASFERIMENTO AL MINISTERO DEL TESORO DELLE DISPONIBILITÀ AL 31 DICEMBRE 1989 DELLA GESTIONE SPECIALE DI CUI ALL'ART. 1 SEXIES DELLA LEGGE N. 641/1975 - ART. 53 DELLA LEGGE N. 88/1989	0,00	0,00	0,00	0,00	0,00	0,00	48.519,53	0,00	48.519,53	0,00	0,00	0,00	48.519,53
8U1206016	TRASFERIMENTI CONTRIBUTI AL FONDO DI ROTAZIONE PER ATTUAZIONE POLITICHE COMUNITARIE - ART. 5, LEGGE N. 183/1987 - ART.1, C. 72, LEG GE N. 549/1995	148.379.731,85	0,00	45.679.250,32	102.700.481,53	102.535.828,38	-164.653,15	95.331.415,37	0,00	95.331.415,37	84.295.761,43	85.300.788,70	1.005.027,27	112.586.455,05
8U1206018	TRASFERIMENTO ALLO STATO DI CONTRIBUTI PER PRESTAZIONI DELSERVIZIO SANITARIO NAZIONALE GIÀ DI PERTINENZA DI REGIONI EDI PROVINCE A UTONOME	16.893.690,08	0,00	0,00	16.893.690,08	9.682.501,70	-7.211.188,38	1.562.423.846,27	0,00	1.562.423.846,27	60.108.778,41	128.090.397,21	67.981.618,80	1.444.015.950,76
8U1206019	TRASFERIMENTO ALLO STATO DEI CONTRIBUTI PER IL FINANZIAMENTO DEL FONDO NAZIONALE PER LE POLITICHE MIGRATORIE AI SENSI DEGLI ARTT. 25 , C. 2 E 46, C. 3 DEL D.LVO N. 286/1998	526.629,11	0,00	204.426,35	322.202,76	730.651,96	408.349,20	2.716.332,34	0,00	2.716.332,34	0,00	821.866,68	821.866,68	2.625.017,62
8U1206020	TRASFERIMENTO AL "FONDO PER LA FORMAZIONE DEI LAVORATORI TEMPORANEI - FORMA - TEMP" DEL CONTRIBUTO DI CUI ALL'ART. 5 DELLA LEGGE N. 196/1997 COME SOSTITUITO DELL'ART. 64, C. 1, LETT. D) DELLA LEGGE N. 488/1999 - ART. 64, C. 2, LEGGE N. 488/1999	0,00	0,00	0,00	0,00	26.349,17	26.349,17	24.662,46	0,00	24.662,46	0,00	24.662,46	24.662,46	26.349,17
8U1206022	TRASFERIMENTO ALLO STATO DELLE ECONOMIE DERIVANTI DALLA RIDUZIONE DELL'INDENNITÀ DI ACCOMPAGNAMENTO E DALL'INDENNITÀ SPECIALE PER I CIECHI CIVILI CHE USUFRUISCONO DEL SERVIZIO DIACCOMPAGNAMENTO DA PARTE DEGLI OBIETTORI DI COSCIENZA E DEVOLONTARI DEL SERVIZIO CI VILE NAZIONALE - ART. 40, C. 5, LEGGE N. 289/2002	736.359,00	0,00	498.861,00	237.708,00	825.981,00	588.273,00	237.708,00	0,00	237.708,00	237.708,00	237.708,00	0,00	825.981,00
8U1206024	TRASFERIMENTO ALLO STATO DELLE ECONOMIE DERIVANTI DALLA RIDUZIONE DEGLI STANZIAMENTI RELATIVI A SPESE PER CONSUMI INTERMEDI - ART. 1 1 TER, COMMA 5 DEL DL N. 203/2005 CONVERTITO NELLA LEGGE N. 248/2005 E ART. 1, COMMA 48 DELLA LEGGE N. 266/2005 E SUCCESSIVE DISPOSIZIONI	1.039.534,00	132.556,00	0,00	1.172.090,00	1.172.090,00	0,00	0,00	0,00	0,00	1.172.090,00	435.318,00	-736.772,00	736.772,00
8U1206025	TRASFERIMENTO ALLO STATO DELLE SOMME DERIVANTI DALLA RIDUZIONE DEI COMPENSI AGLI ORGANI DELL'ENTE DI CUI ALL'ART. 1, COMMI 58 E 59 D ELLA LEGGE N. 266/2005 - ART. 1, COMMA 63 DELLA LEGGE N. 266/2005	886.602,00	0,00	466.097,00	420.705,00	420.705,00	0,00	384.871,94	0,00	384.871,94	805.576,94	805.576,94	0,00	0,00

Codice Capitolo	Denominazione Capitolo	Previsioni iniziali	Variazioni		Previsioni definitive	Somme impegnate		Gestione dei residui			Gestione di cassa			Totale residui al termine dell'esercizio
			in aumento	in diminuzione		Totale impegni	Differenza rispetto alle previsioni definitive	Iniziali	Variazioni	Totali	Previsioni Definitive	Pagamenti	Differenza rispetto alle previsioni definitive	
8U1206026	TRASFERIMENTO ALLO STATO DEI CONTRIBUTI DEL "FONDO PER L'EROGAZIONE AI LAVORATORI DIPENDENTI DEL SETTORE PRIVATO DEI TRATTAMENTI DI FINE RAPPORTO DI CUI ALL'ARTICOLO 2120 DEL CODICE CIVILE" DI CUI ALL'ART. 1, COMMA 755, DELLA LEGGE N. 296/2006	4.400.000.000,00	0,00	280.000.000,00	4.120.000.000,00	4.530.346.923,13	410.346.923,13	0,00	0,00	0,00	4.120.000.000,00	4.530.346.923,13	410.346.923,13	0,00
8U1206027	TRASFERIMENTO ALLO STATO DELLE SOMME DERIVANTI DALLA RIDUZIONE DEI FONDI PER IL FINANZIAMENTO DELLA CONTRATTAZIONE INTEGRATIVA - ART. 67, COMMA 8, DEL D.L. N. 112/2008 CONVERTITONELLA LEGGE N. 133/2008	42.806.841,00	0,00	0,00	42.806.841,00	50.178.640,80	7.371.999,80	0,00	0,00	0,00	42.806.841,00	42.806.841,00	0,00	7.371.999,80
8U1206028	TRASFERIMENTO ALLO STATO DI QUOTA PARTE DEL CONTRIBUTO EX ART. 25, COMMA 4, DELLA LEGGE N. 845/1978 - ART. 19, COMMA 6, LETT. A), DEL D.L. N. 185/2008 CONVERTITO NELLA LEGGE N. 2/2009	0,00	100.000.000,00	0,00	100.000.000,00	100.000.000,00	0,00	0,00	0,00	0,00	100.000.000,00	100.000.000,00	0,00	0,00
8U1206051	CONTRIBUTI SOCIALI DI MALATTIA PER PERIODI FINO AL 31 DICEMBRE 1978 DA TRASFERIRE ALLA GESTIONE DI LIQUIDAZIONE DEGLI ENTI MUTUALISTICI DISCIOLTI	0,00	0,00	0,00	0,00	27.332,05	27.332,05	110.446,52	0,00	110.446,52	50.026,90	50.026,90	0,00	87.751,67
8U1206052	CONTRIBUZIONI A FAVORE DELL'ISTITUTO ITALIANO DI MEDICINA SOCIALE	2.500.000,00	0,00	0,00	2.500.000,00	2.500.000,00	0,00	0,00	0,00	0,00	2.500.000,00	2.500.000,00	0,00	0,00
8U1206060	TRASFERIMENTI PER FINANZIAMENTO DELLA COMMISSIONE DI VIGILANZA SUI FONDI PENSIONE AI SENSI DELL'ART. 59, C. 35, LEGGE N. 449/1997	2.433.634,70	3.333,98	0,00	2.436.968,68	2.436.968,68	0,00	0,00	0,00	0,00	2.436.968,68	2.436.968,68	0,00	0,00
8U1206062	TRASFERIMENTO ALL'INAIL DI QUOTA PARTE (10%) DEL FONDO PERIL TRATTAMENTO DI QUIESCENZA DEL PERSONALE DEL SOPPRESSO SCAU	0,00	0,00	0,00	0,00	0,00	0,00	741.536,99	0,00	741.536,99	0,00	0,00	0,00	741.536,99
8U1206073	RIMBORSO AD ALTRI ENTI DEGLI ONERI PER PRESTAZIONE AGGIUNTIVA ANNUA A FAVORE DEI PENSIONATI DI CUI ALL'ART. 70, C. 7, LEGGE N. 388/2 000	0,00	0,00	0,00	0,00	1.010.800,08	1.010.800,08	0,00	0,00	0,00	0,00	1.010.800,08	1.010.800,08	0,00
8U1206077	TRASFERIMENTO DEL CONTRIBUTO DI CUI ALL'ART. 25, C. 4, L. 845/1978 AI FONDI PARITETICI INTERPROFES. NAZIONALI - ART. 118, C. 3, L. 388/2000	450.621.918,26	46.440.821,02	0,00	497.062.539,28	510.716.766,87	13.654.227,59	133.281.454,73	0,00	133.281.454,73	563.431.225,57	493.234.735,55	-70.196.490,02	150.763.486,05
8U1206080	CONTRIBUZIONE A FAVORE DEGLI ENTI DI PATRONATO E DI ASSISTENZA SOCIALE	303.298.435,00	0,00	551.393,00	302.747.042,00	294.461.693,61	-8.285.948,39	403.984.752,41	0,00	403.984.752,41	364.935.723,09	364.935.723,09	0,00	333.510.122,93
8U1206085	TRASFERIMENTO ALL'INA DEI CONTRIBUTI AFFERENTI L'ASSICURAZIONE MISTA SULLA VITA E LE CAPITALIZZAZIONI FINANZIARIE	222.368,00	41.916,00	0,00	264.284,00	224.486,16	-39.797,84	0,00	0,00	0,00	264.284,00	224.486,16	-39.797,84	0,00
	Totale 8.1.2.06 - Trasferimenti passivi	**5.911.550.549,57**	**146.818.427,00**	**451.593.860,77**	**5.606.575.115,80**	**8.017.987.226,27**	**411.412.110,47**	**2.710.471.703,40**	**0,00**	**2.710.471.703,40**	**5.799.094.040,48**	**6.272.670.616,41**	**473.576.575,92**	**2.455.788.313,28**
	8.1.2.07 - Oneri finanziari													
8U1207003	INTERESSI PER VERSAMENTO DILAZIONATO DEBITO PER CONTRIBUTIDA TRASFERIRE DA FPLD A CASSA PENSIONI PRESSO IL MINISTERO DEL TESORO - L EGGE N. 303/1974	0,00	0,00	0,00	0,00	0,00	0,00	3.850,58	0,00	3.850,58	0,00	0,00	0,00	3.850,58
8U1207099	INTERESSI PASSIVI DIVERSI	1.842.042,00	0,00	841.882,19	1.000.159,81	4.368.812,62	3.368.652,81	551.835,71	0,00	551.835,71	1.000.159,81	4.444.632,99	3.444.473,18	476.015,34
	Totale 8.1.2.07 - Oneri finanziari	**1.842.042,00**	**0,00**	**841.882,19**	**1.000.159,81**	**4.368.812,62**	**3.368.652,81**	**555.686,29**	**0,00**	**555.686,29**	**1.000.159,81**	**4.444.632,99**	**3.444.473,18**	**479.865,92**
	8.1.2.08 - Oneri tributari													
8U1208003	IMPOSTA SUGLI INTERESSI SUI CONTI CORRENTI BANCARI E POSTALI	8.425.620,00	0,00	3.804.436,00	4.621.185,00	4.673.808,46	52.623,46	0,00	0,00	0,00	4.621.185,00	4.673.808,46	52.623,46	0,00
8U1208006	IMPOSTA SUL VALORE AGGIUNTO	2.693.956,00	0,00	998.345,00	1.695.611,00	1.608.409,00	-87.202,00	173.678,78	0,00	173.678,78	1.829.289,78	1.782.087,78	-47.202,00	0,00
8U1208012	IMPOSTA REGIONALE SULLE ATTIVITÀ PRODUTTIVE	118.772.030,00	0,00	12.772.030,00	106.000.000,00	105.685.583,83	-314.416,17	9.043.551,18	0,00	9.043.551,18	103.151.551,18	105.632.500,83	2.480.949,75	9.096.634,08
8U1208013	IMPOSTA SUGLI INTERESSI SUI FONDI INVESTITI PRESSO LA TESORERIA CENTRALE DELLO STATO A SEGUITO DELLA CESSIONE DEGLI IMMOBILI ALLA SC IP I- SOCIETÀ CARTOLARIZZAZIONE IMMOBILI PUBBLICI SRL E AL "FIP - FONDO IMMOBILI PUBBLICI - FONDO COMUNE DI INVESTIMENTO IMMOBILIARE DI TIPO CHIUSO" AI SENSI DELL'ART. 3 DEL DL N. 351/2001 CONVERTITO NELLA LEGGE N. 410/2001	38.506.287,48	0,00	15.019.398,58	23.486.888,90	23.942.413,60	455.524,70	0,00	0,00	0,00	23.486.888,90	23.942.413,60	455.524,70	0,00
8U1208014	IMPOSTA SUL REDDITO DELLE SOCIETÀ (IRES)	15.262.356,65	503.203,90	0,00	15.765.560,55	10.105.333,55	-5.660.227,00	0,00	0,00	0,00	15.765.560,55	10.105.333,55	-5.660.227,00	0,00
	Totale 8.1.2.08 - Oneri tributari	**183.660.250,13**	**503.203,90**	**32.594.208,58**	**151.569.245,45**	**146.015.548,44**	**-5.553.697,01**	**9.217.229,96**	**0,00**	**9.217.229,96**	**148.854.475,41**	**146.136.144,32**	**-2.718.331,09**	**9.096.634,08**
	8.1.2.09 - POSTE CORRETTIVE E COMPENSATIVE DI ENTRATE CORRENTI													
8U1209016	RIMBORSO ALLO STATO DI SOMME TRASFERITE ALL'ISTITUTO IN ECCEDENZA AGLI ONERI POSTI A SUO CARICO	674.486.980,10	433.680.728,96	0,00	1.108.167.709,06	1.522.088.373,81	413.920.664,73	1.871.392.824,15	0,00	1.871.392.824,15	474.383.003,67	474.028.904,13	-354.099,54	2.919.452.293,83
	Totale 8.1.2.09 - POSTE CORRETTIVE E COMPENSATIVE DI ENTRATE CORRENTI	**674.486.980,10**	**433.680.728,96**	**0,00**	**1.108.167.709,06**	**1.522.088.373,81**	**413.920.664,73**	**1.871.392.824,15**	**0,00**	**1.871.392.824,15**	**474.383.003,67**	**474.028.904,13**	**-354.099,54**	**2.919.452.293,83**

Codice Capitolo	Denominazione Capitolo	Previsioni iniziali	Variazioni		Previsioni definitive	Somme impegnate		Gestione dei residui			Gestione di cassa			Totale residui al termine dell'esercizio
			In aumento	In diminuzione		Totale impegni	Differenze rispetto alle previsioni definitive	Iniziali	Variazioni	Totali	Previsioni Definitive	Pagamenti	Differenze rispetto alle previsioni definitive	
	8.1.2.10 - Uscite non classificabili in altre voci													
8U1210002	FONDO DI RISERVA PER SPESE IMPREVISTE	448.782.190,00	3.916.327,00	0,00	453.698.517,00	0,00	-453.698.517,00	0,00	0,00	0,00	453.698.517,00	0,00	-453.698.517,00	0,00
8U1210080	RIASSEGNAZIONE DI SOMME TRASFERITE DALLO STATO CONSEGUENTEA RETTIFICA DI ERRATE ATTRIBUZIONI	0,00	0,00	0,00	0,00	0,00	0,00	0,00	190.000.000,00	190.000.000,00	0,00	190.000.000,00	190.000.000,00	0,00
8U1210099	SPESE DIVERSE	8.370.047,00	129.953,00	0,00	8.500.000,00	8.432.426,27	-67.573,73	0,00	0,00	0,00	8.500.000,00	8.432.426,27	-67.573,73	0,00
	Totale 8.1.2.10 - Uscite non classificabili in altre voci	**456.152.237,00**	**4.046.280,00**	**0,00**	**462.198.517,00**	**8.432.426,27**	**-453.766.090,73**	**0,00**	**190.000.000,00**	**190.000.000,00**	**462.198.517,00**	**198.432.426,27**	**-263.766.090,73**	**0,00**
	TOTALE USCITE CORRENTI ALTRE STRUTTURE DI DIREZIONE GENERALE	**7.229.692.058,60**	**584.848.639,88**	**485.029.951,54**	**7.329.510.747,14**	**7.698.892.387,41**	**369.381.640,27**	**4.591.637.443,80**	**190.000.000,00**	**4.781.637.443,80**	**6.885.530.196,38**	**7.095.712.724,12**	**210.182.527,74**	**5.384.817.107,09**
	8.2 - TITOLO II - USCITE IN CONTO CAPITALE													
	8.2.1 - INVESTIMENTI													
	8.2.1.14 - Concessioni di crediti e anticipazioni													
8U2114016	FONDI DERIVANTI DAI CONTRIBUTI DEL "FONDO PER L'EROGAZIONEAI LAVORATORI DIPENDENTI DEL SETTORE PRIVATO DEI TRATTAMENTI DI FINE RAPPORTO DI CUI ALL'ARTICOLO 2120 DEL CODICE CIVILE" DI CUI ALL'ART. 1, COMMA 755, DELLA LEGGE N. 296/2006 DEPOSITATI PRESSO LA TESORERIA CENTRALE DELLO STATO	4.400.000.000,00	0,00	280.000.000,00	4.120.000.000,00	4.530.346.923,13	410.346.923,13	0,00	0,00	0,00	4.120.000.000,00	4.530.346.923,13	410.346.923,13	0,00
8U2114099	CONCESSIONI DI CREDITI DIVERSI	1.340.538.779,91	14.609.802,95	0,00	1.355.148.582,86	1.926.945.274,16	571.796.691,30	0,00	0,00	0,00	1.355.148.582,86	1.926.945.274,16	571.796.691,30	0,00
	Totale 8.2.1.14 - Concessioni di crediti e anticipazioni	**5.740.538.779,91**	**14.609.802,95**	**280.000.000,00**	**5.475.148.582,86**	**6.457.292.197,29**	**982.143.614,43**	**0,00**	**0,00**	**0,00**	**5.475.148.582,86**	**6.457.292.197,29**	**982.143.614,43**	**0,00**
	8.2.2 - ONERI COMUNI													
	8.2.2.17 - Rimborsi di anticipazioni passive													
8U2217001	RIMBORSO DELLE ANTICIPAZIONI EFFETTUATE DALLA TESORERIA CENTRALE DELLO STATO AI SENSI DELL'ART. 16 DELLA LEGGE N. 370/1974	0,00	0,00	0,00	0,00	0,00	0,00	32.154.929.649,99	0,00	32.154.929.649,99	0,00	0,00	0,00	32.154.929.649,99
8U2217003	RIMBORSO ANTICIPAZIONI DELLO STATO SU FABBISOGNO FINANZIARIO DELLE GESTIONI PREVIDENZIALI DI CUI ART. 35, C. 3 E 4, LEGGE N. 448/199 8 (ALL. B)	3.245.690.000,00	0,00	914.500.000,00	2.331.190.000,00	2.314.190.000,00	-17.000.000,00	16.933.808.378,39	0,00	16.933.808.378,39	0,00	0,00	0,00	19.247.998.378,39
	Totale 8.2.2.17 - Rimborsi di anticipazioni passive	**3.245.690.000,00**	**0,00**	**914.500.000,00**	**2.331.190.000,00**	**2.314.190.000,00**	**-17.000.000,00**	**49.088.738.028,38**	**0,00**	**49.088.738.028,38**	**0,00**	**0,00**	**0,00**	**51.402.928.028,38**
	8.2.2.20 - Estinzione debiti diversi													
8U2220001	AMMORTAMENTO DEL DEBITO (QUOTA CAPITALE) PER CONTRIBUTI RELATIVI ALL'EX PERSONALE IMPIEGATIZIO E SALARIATO DELLE CASE DI CURA, DA TR ASFERIRE ALLA CASSA PENSIONI PRESSO IL MINISTERO DEL TESORO AI SENSI DELLA LEGGE N. 303/1974	0,00	0,00	0,00	0,00	0,00	0,00	77.011,60	0,00	77.011,60	0,00	0,00	0,00	77.011,60
8U2220099	ESTINZIONE DI DEBITI DIVERSI	50.000.000,00	0,00	0,00	50.000.000,00	10.573.772,01	-39.426.227,99	0,00	0,00	0,00	50.000.000,00	10.573.772,01	-39.426.227,99	0,00
	Totale 8.2.2.20 - Estinzione debiti diversi	**50.000.000,00**	**0,00**	**0,00**	**50.000.000,00**	**10.573.772,01**	**-39.426.227,99**	**77.011,60**	**0,00**	**77.011,60**	**50.000.000,00**	**10.573.772,01**	**-39.426.227,99**	**77.011,60**
	TOTALE USCITE IN CONTO CAPITALE ALTRE STRUTTURE DI DIREZIONE GENERALE	**9.036.228.779,91**	**14.609.802,95**	**1.194.500.000,00**	**7.856.338.582,86**	**8.782.055.969,30**	**925.717.386,44**	**49.088.815.039,98**	**0,00**	**49.088.815.039,98**	**5.525.148.582,86**	**6.467.865.999,30**	**942.717.388,44**	**51.403.005.039,98**

Codice Capitolo	Denominazione Capitolo	Previsioni iniziali	Variazioni		Previsioni definitive	Somme impegnate		Gestione dei residui			Gestione di cassa			Totale residui al termine dell'esercizio
			In aumento	In diminuzione		Totale impegni	Differenza rispetto alle previsioni definitive	Iniziali	Variazioni	Totali	Previsioni Definitive	Pagamenti	Differenza rispetto alle previsioni definitive	
	8.4 - TITOLO IV - PARTITE DI GIRO													
	8.4.1 - USCITE AVENTI NATURA DI PARTITE DI GIRO													
	8.4.1.21 - Uscite aventi natura di partite di giro													
8U4121001	VERSAMENTO DI RITENUTE ERARIALI	21.368.445.698,00	1.636.148.490,00	0,00	23.004.594.188,00	24.082.956.254,82	1.078.362.066,82	4.153.805.659,40	0,00	4.153.805.659,40	22.736.114.575,40	23.833.948.061,26	1.097.833.485,86	4.402.813.853,05
8U4121005	VERSAMENTO DELLE TRATTENUTE PER ASSEGNO DI INCOLLOCAMENTO SULLE PRESTAZIONI DI DISOCCUPAZIONE ART. 22, LEGGE N. 313/1968	0,00	0,00	0,00	0,00	0,00	0,00	625,21	0,00	625,21	0,00	0,00	0,00	625,21
8U4121015	VERSAMENTO ALLA GESTIONE DI LIQUIDAZIONE DEGLI ENTI MUTUALISTICI DISCIOLTI DI SOMME DOVUTE DAL PERSONALE DI DETTI ENTI(VALORI DI RISCATTO E QUOTE DI PRESTITI) E RISCOSSE PER CONTO DELLA SUDDETTA GESTIONE	0,00	0,00	0,00	0,00	444,67	444,67	2.281.376,12	0,00	2.281.376,12	0,00	0,00	0,00	2.281.820,79
8U4121018	PAGAMENTO PER CONTO DELLE GESTIONI DI LIQUIDAZIONE DEGLI ENTI DISCIOLTI DELLE PRESTAZIONI PENSIONISTICHE GIÀ EROGATE DAI PREESISTENTI FONDI DI PREVIDENZA INTEGRATIVI DELL'AGO	0,00	0,00	0,00	0,00	0,00	0,00	64.262,96	0,00	64.262,96	0,00	0,00	0,00	64.262,96
8U4121022	SOMME EROGATE PER CONTO DELLA GESTIONE STRALCIO DI CUI ALL'ART. 1-SEXIES DELLA LEGGE N. 83/1978	0,00	0,00	0,00	0,00	0,00	0,00	31.559,35	0,00	31.559,35	0,00	0,00	0,00	31.559,35
8U4121023	ACCREDITAMENTO AL MINISTERO DEL TESORO DI SOMME RECUPERATEPER CONTO DELLA GESTIONE STRALCIO DI CUI ALL'ART. 1-SEXIES DELLA LEGGE N. 641/1978	0,00	0,00	0,00	0,00	0,00	0,00	13.734,17	0,00	13.734,17	0,00	0,00	0,00	13.734,17
8U4121024	VERSAMENTO DI RITENUTE ERARIALI DERIVANTI DALLE OPERAZIONIDI ASSISTENZA FISCALE DI CUI ALL'ART. 78 DELLA LEGGE N. 413/1991	748.403.075,39	21.738.994,61	0,00	770.140.070,00	876.167.923,53	106.027.853,53	64.178.339,20	0,00	64.178.339,20	777.342.174,20	874.275.611,80	96.933.437,60	66.070.660,93
8U4121030	PAGAMENTO DI PRESTAZIONI PENSIONISTICHE ARRETRATE E DI RELATIVI INTERESSI DI CUI ALLE SENTENZE DELLA CORTE COSTITUZIONALE N. 495/93 E N. 240/94	0,00	0,00	0,00	0,00	1.103.059,83	1.103.059,83	21.290.785,83	0,00	21.290.785,83	0,00	1.115.511,21	1.115.511,21	21.278.334,45
8U4121031	VERSAMENTO DI RITENUTE PER ADDIZIONALE REGIONALE ALL'IMPOSTA SUL REDDITO DELLE PERSONE FISICHE	1.361.930.066,00	0,00	494.053.144,00	867.876.922,00	1.386.901.767,91	519.024.845,91	228.106,61	0,00	228.106,61	867.962.959,61	1.387.081.486,30	519.118.526,69	48.388,22
8U4121032	EROGAZIONE PER CONTO DELLO STATO DEL CONTRIBUTO ALLE AZIENDE DI CUI ALL'ART. 15, C. 52 DELLA LEGGE N. 67/1988	0,00	0,00	0,00	0,00	0,00	0,00	11.925.227,94	0,00	11.925.227,94	0,00	0,00	0,00	11.925.227,94
8U4121033	VERSAMENTO DI RITENUTE PER ADDIZIONALE COMUNALE ALL'IMPOSTA SUL REDDITO DELLE PERSONE FISICHE	433.852.920,00	102.270.415,00	0,00	536.123.335,00	545.345.510,01	9.222.175,01	106.098,16	0,00	106.098,16	536.113.466,16	545.427.166,00	9.313.699,84	24.442,17
8U4121034	VERSAMENTO DI RITENUTE PER ADDIZIONALE REGIONALE IRPEF DERIVANTI DALLE OPERAZIONI DI ASSISTENZA FISCALE- ART. 78 DELLA LEGGE N. 413/1991	49.534.136,00	0,00	0,00	49.534.136,00	50.644.658,34	1.110.522,34	0,00	0,00	0,00	49.534.136,00	50.644.658,34	1.110.522,34	0,00
8U4121037	VERSAMENTO DI RITENUTE PER ADDIZIONALE COMUNALE IRPEF DERIVANTI DALLE OPERAZIONI DI ASSISTENZA FISCALE - ART. 78 DELLALEGGE N. 413/1991	13.283.243,00	0,00	0,00	13.283.243,00	24.049.023,57	10.765.780,57	70.750,14	0,00	70.750,14	13.311.263,14	24.119.773,71	10.808.510,57	0,00
8U4121042	VERSAMENTO DELL'IMPOSTA SOSTITUTIVA SUI MUTUI EDILIZI RELATIVI ALL'ACQUISTO DELL'ALLOGGIO DI PRIMA ABITAZIONE	239.200,00	0,00	0,00	239.200,00	275.546,79	36.346,79	31.008,85	0,00	31.008,85	248.053,85	306.555,64	58.471,79	0,00
8U4121047	PAGAMENTO PER CONTO DEI DATORI DI LAVORO DI PRESTAZIONI OCCASIONALI DI TIPO ACCESSORIO DI CUI AGLI ARTT. 70 - 73 DEL D.LGS. N. 276/2003 E SUCCESSIVE MODIFICAZIONI	2.000.000,00	2.000.000,00	0,00	4.000.000,00	28.713.111,23	24.713.111,23	1.649.657,84	0,00	1.649.657,84	4.000.000,00	20.624.974,00	16.624.974,00	9.737.795,07
8U4121048	BONUS STRAORDINARIO EROGATO PER CONTO DELLO STATO AI SOGGETTI A BASSO REDDITO - ART. 1 DEL D.L. N. 185/2008 CONVERTITONELLA LEGGE N. 2/2009	0,00	491.725.650,00	0,00	491.725.650,00	620.356.197,74	128.630.547,74	0,00	0,00	0,00	491.725.650,00	620.356.197,74	128.630.547,74	0,00
8U4121080	SPESE DIVERSE PER PARTITE DI GIRO DEL SOPPRESSO SCAU	0,00	0,00	0,00	0,00	0,00	0,00	18.247.971,62	0,00	18.247.971,62	0,00	0,00	0,00	18.247.971,62
8U4121099	PARTITE IN CONTO SOSPESE	120.000.000,00	20.000.000,00	0,00	140.000.000,00	157.660.376,70	17.660.376,70	1.001.410.860,92	0,00	1.001.410.860,92	140.000.000,00	83.193.946,50	-76.806.053,50	1.095.877.291,12
	Totale 8.4.1.21 - Uscite aventi natura di partite di giro	**24.097.588.338,39**	**2.273.881.549,61**	**494.053.144,00**	**25.877.516.744,00**	**27.774.173.875,24**	**1.896.657.131,24**	**5.275.338.024,32**	**0,00**	**5.275.338.024,32**	**25.818.352.308,36**	**27.421.093.942,50**	**1.804.741.634,14**	**5.828.415.957,06**
	TOTALE PARTITE DI GIRO ALTRE STRUTTURE DI DIREZIONE GENERALE	**24.097.588.338,39**	**2.273.881.549,61**	**494.053.144,00**	**25.877.516.744,00**	**27.774.173.875,24**	**1.896.657.131,24**	**5.275.338.024,32**	**0,00**	**5.275.338.024,32**	**25.818.352.308,36**	**27.421.093.942,50**	**1.804.741.634,14**	**5.828.415.957,06**
	Totale Entrata - UPB 8 - ALTRE STRUTTURE DI DIREZIONE GENERALE	**40.363.809.177,10**	**2.873.339.992,44**	**2.173.583.095,54**	**41.063.566.074,00**	**44.259.122.231,95**	**3.191.756.157,95**	**58.955.788.508,10**	**190.000.000,00**	**59.145.788.508,10**	**38.027.031.087,60**	**40.984.672.635,92**	**2.957.641.648,32**	**62.416.238.104,13**

Codice Capitolo	Denominazione Capitolo	Previsioni iniziali	Variazioni		Previsioni definitive	Somme impegnate		Gestione dei residui			Gestione di cassa			Totale residui al termine dell'esercizio
			In aumento	In diminuzione		Totale impegni	Differenze rispetto alle previsioni definitive	Iniziali	Variazioni	Totali	Previsioni Definitive	Pagamenti	Differenze rispetto alle previsioni definitive	
	Riepilogo dei titoli D.C. Entrate													
	Titolo I	7.761.745.403,72	758.796.145,00	388.328.392,94	8.132.123.156,38	8.429.951.515,91	297.828.359,53	2.887.514.461,85	-85.467,18	2.887.448.994,67	7.935.448.679,00	6.170.307.147,07	234.861.468,07	3.145.993.363,91
	Titolo IV	1.320.239.511,29	79.548.313,68	3.973.346,30	1.395.814.478,67	1.403.863.693,19	8.049.284,48	2.618.873.446,15	-143.397.339,44	2.378.598.116,71	1.358.658.381,82	1.440.886.266,28	85.326.874,43	2.338.004.722,91
	Totale delle uscite D.C. Entrate	9.081.984.915,01	838.254.458,68	392.301.738,84	9.527.937.635,05	9.833.635.379,10	305.697.744,01	5.506.387.907,00	-143.482.796,62	5.262.858.110,38	9.291.006.060,82	9.611.192.405,35	320.187.342,60	5.483.998.086,12
	Riepilogo dei titoli D.C. Pensioni													
	Titolo I	187.309.354.501,88	5.895.276,98	970.818.381,54	186.344.831.391,23	187.590.482.337,19	1.254.650.945,96	5.533.707.323,91	-3.359.134.419,98	2.195.572.105,03	184.294.350.497,79	167.121.993.471,80	837.345.064,05	2.673.356.870,42
	Titolo IV	348.881.187,00	10.000,00	6.146.260,00	341.525.937,00	346.842.235,03	4.418.298,03	18.877.219,80	0,00	18.877.219,80	347.242.578,92	348.946.933,48	-298.643,43	17.873.421,34
	Totale delle uscite D.C. Pensioni	187.658.235.688,88	6.905.276,98	976.783.851,54	186.686.357.328,23	187.937.324.572,22	1.250.967.243,96	5.572.584.743,71	-3.359.134.419,98	2.214.256.324,83	184.631.592.984,07	187.468.941.966,28	837.046.536,62	2.691.230.291,76
	Riepilogo dei titoli D.C. Prestazioni a sostegno del reddito													
	Titolo I	19.469.730.310,24	2.468.222.977,97	148.628.439,20	21.809.322.852,91	22.994.163.948,08	1.184.840.095,85	718.773.830,82	-5.534.159,74	713.139.670,88	21.967.282.390,77	22.737.089.396,16	1.068.888.916,36	970.213.813,36
	Titolo II	17.674.797,00	0,00	11.695.938,00	5.978.759,00	1.649.938,42	-4.330.220,58	0,00	0,00	0,00	5.978.759,00	1.649.938,42	-4.330.220,58	0,00
	Titolo IV	5.517.378.572,48	4.696.319,41	78.878.274,83	5.043.595.615,27	5.532.606.460,57	489.012.845,30	100.008.804,33	0,00	100.008.804,33	5.043.843.626,48	5.462.148.583,41	418.593.036,93	170.469.861,46
	Totale delle uscite D.C. Prestazioni a sostegno del reddito	24.823.883.679,73	2.472.917.297,38	239.092.790,03	26.857.896.326,38	28.528.321.637,08	1.670.423.311,57	818.782.635,15	-5.534.159,74	813.148.375,21	26.716.833.776,25	28.200.788.397,99	1.483.954.721,72	1.140.683.674,87
	Riepilogo dei titoli D.C. Risorse Umane													
	Titolo I	1.903.427.847,28	35.087.279,00	31.992.629,28	1.906.522.597,00	1.883.488.566,07	-113.114.041,93	273.048.898,82	-4.824.694,43	264.122.363,98	1.967.548.896,00	1.883.912.940,98	-103.635.226,91	263.618.278,97
	Titolo II	470.539.997,00	15.845.003,00	23.514.774,00	462.870.226,00	418.391.567,82	-44.478.268,48	62.568.690,02	-4.334.607,43	58.331.483,48	482.870.226,00	428.279.206,03	-34.591.020,97	48.444.238,98
	Titolo IV	165.495.807,00	2.350,00	877.271,00	164.620.976,00	128.476.892,79	-36.144.373,21	3.837.193,57	0,00	3.837.193,57	164.620.976,00	128.490.922,71	-36.130.053,29	3.822.873,65
	Totale delle uscite D.C. Risorse Umane	2.629.463.641,28	50.934.632,00	56.384.674,28	2.624.013.799,00	2.430.277.115,36	-193.736.683,62	339.260.283,11	-13.159.212,86	326.091.841,03	2.615.040.098,00	2.440.682.767,85	-174.357.300,17	315.885.388,60
	Riepilogo dei titoli D.C. Risorse strumentali													
	Titolo I	1.857.327.024,97	146.568.264,00	12.540.149,00	1.891.948.139,97	1.726.557.418,76	-34.911.275,88	631.713.116,65	-18.395.382,98	613.317.753,67	1.829.358.872,06	1.564.423.940,60	-64.935.011,48	795.491.290,83
	Titolo II	244.578.592,06	29.390.000,00	46.908.003,56	230.867.588,50	1.460.158.809,36	1.256.189.220,86	364.777.634,44	-1.933.123,10	362.844.511,34	188.489.615,91	1.368.920.153,55	1.170.430.537,64	454.061.167,15
	Titolo IV	20.293,97	0,00	0,00	20.293,97	24.843,33	4.549,46	9.769.106,33	0,00	9.769.106,33	20.293,97	24.843,33	4.549,46	9.769.106,33
	Totale delle uscite D.C. Risorse strumentali	1.866.922.910,80	176.888.264,00	59.448.152,56	1.922.934.022,24	3.216.799.066,45	1.293.865.044,21	1.026.259.858,42	-20.328.496,08	1.005.931.373,34	1.827.869.881,66	2.933.368.957,48	1.105.499.075,82	1.259.321.564,31
	Riepilogo dei titoli Altre strutture di Direzione Generale													
	Titolo I	7.229.992.068,80	584.848.539,86	485.029.951,54	7.329.810.747,14	7.691.992.387,41	389.381.640,27	4.891.837.443,80	190.800.000,00	4.791.637.443,80	8.885.530.196,36	7.095.712.724,12	210.182.827,74	5.384.417.107,09
	Titolo II	9.038.228.779,91	14.899.802,95	1.194.500.000,00	7.858.328.582,86	8.782.055.389,36	923.717.386,44	49.088.815.038,96	0,00	49.088.815.039,96	5.525.146.582,86	8.487.865.989,36	942.717.388,44	51.493.005.039,96
	Titolo IV	24.067.686.338,39	2.273.991.549,81	484.053.144,00	25.877.624.744,00	27.774.179.879,24	1.896.697.131,24	8.278.338.024,32	0,00	8.278.338.024,32	25.616.362.300,39	27.421.093.942,96	1.804.741.634,14	5.828.416.957,06
	Totale delle uscite Altre strutture di Direzione Generale	40.365.909.177,10	2.873.339.892,44	2.173.583.096,54	41.065.366.074,00	44.248.122.231,96	3.191.766.157,96	58.958.790.506,10	190.800.000,00	58.145.788.508,10	36.027.031.667,96	40.884.672.655,52	2.957.641.548,32	62.416.238.104,13

Riepilogo delle uscite per "D. C. Entrate", "D. C. Pensioni", "D. C. Prestazioni a sostegno del reddito","D. C. Risorse Umane","D. C. Risorse Strumentali", "Altre Strutture di Direzione Generale"

Codice Capitolo	Denominazione Capitolo	Previsioni iniziali	Variazioni		Previsioni definitive	Somma impegnata		Gestione dei residui			Gestione di cassa			Totale residui al termine dell'esercizio
			In aumento	In diminuzione		Totale impegni	Differenza rispetto alle previsioni definitive	Iniziali	Variazioni	Totali	Previsioni Definitive	Pagamenti	Differenza rispetto alle previsioni definitive	
	Titolo I	226.340.877.248,76	3.999.318.676,74	2.037.136.939,67	227.303.055.985,83	230.332.055.860,06	3.028.999.876,37	14.576.393.145,45	-3.201.164.013,41	11.475.239.132,04	226.389.436.511,98	226.573.141.249,84	2.183.704.737,86	13.234.153.742,20
	Titolo II	9.773.019.165,97	59.754.866,86	1.276.617.815,56	8.556.156.156,36	10.692.154.264,60	2.135.998.108,24	49.516.158.765,34	-6.167.730,53	49.509.991.034,81	6.192.488.383,47	8.266.814.866,30	2.074.126.472,83	51.933.530.443,11
	Titolo IV	31.047.703.800,04	2.358.137.532,78	582.747.267,83	32.823.094.044,51	35.185.109.880,11	2.362.015.836,30	7.928.299.895,50	-143.367.329,44	7.782.932.566,06	32.627.439.063,46	34.799.587.581,69	2.272.148.498,23	8.158.454.884,48
	TOTALE	266.161.600.212,77	6.417.211.076,38	3.896.504.043,36	268.682.307.184,69	276.209.320.004,77	7.527.012.819,91	72.118.851.806,29	-3.350.689.073,38	68.768.162.732,91	265.109.363.958,91	271.639.343.667,63	6.529.979.708,92	73.338.139.069,79
	Totale uscite - UPB 1 "D.C. Entrate"	9.081.994.915,01	838.254.458,68	392.301.738,64	9.527.837.635,05	9.833.435.379,06	305.497.744,01	5.406.387.907,00	-143.432.796,62	5.262.955.110,38	9.291.006.060,82	9.611.192.403,32	320.187.342,50	5.485.196.086,12
	Totale uscite - UPB 2 "D.C. Pensioni"	187.656.035.688,98	6.905.270,80	975.783.831,54	186.686.157.328,23	187.945.424.572,22	1.259.267.243,99	5.572.384.743,71	-3.358.134.416,86	2.214.250.324,83	186.831.892.984,67	187.468.841.505,29	637.048.520,62	2.691.033.391,76
	Totale uscite - UPB 3 "D.C. Prestazioni a sostegno del reddito"	24.623.983.678,73	2.472.917.397,38	239.002.790,83	26.857.898.326,28	28.528.321.637,65	1.670.423.311,37	816.780.334,85	-5.834.159,74	813.146.375,21	26.716.825.676,26	28.200.785.397,98	1.483.959.721,73	1.140.682.614,87
	Totale uscite - UPB 4 "D.C. Risorse Umane"	2.629.463.841,25	50.934.632,00	56.384.674,25	2.624.013.799,00	2.430.277.115,38	-193.736.683,62	339.250.253,11	-13.159.212,06	326.091.041,05	2.815.040.068,00	2.440.692.767,83	-174.347.300,17	315.685.369,60
	Totale uscite - UPB 5 - "D.C. Risorse Strumentali"	1.806.522.910,80	175.859.284,00	69.448.162,56	1.922.934.022,24	3.216.739.068,45	1.293.805.046,21	1.026.259.459,42	-20.328.488,08	1.005.931.373,34	1.827.869.081,66	2.933.368.957,48	1.105.499.875,82	1.289.301.484,31
	Totale uscita - UPB 5 - "Altre strutture di Direzione Generale"	40.363.809.177,10	2.973.339.992,44	2.173.583.095,54	41.063.566.074,00	44.285.122.231,05	3.191.756.157,05	58.955.798.508,10	190.000.000,00	59.145.798.508,10	38.027.031.087,00	40.984.872.835,82	2.957.841.748,32	62.416.236.104,13
	TOTALE USCITE	266.161.600.212,77	6.417.211.076,38	3.896.504.043,36	268.682.307.184,69	276.209.320.004,77	7.527.012.819,91	72.118.851.806,29	-3.350.689.073,38	68.768.162.732,91	265.109.363.958,91	271.639.343.667,63	6.529.979.708,92	73.338.139.069,79

PAGINA BIANCA

CONSUNTIVO 2009

CONTO ECONOMICO

PAGINA BIANCA

CONSUNTIVO ECONOMICO GENERALE

Codice Conto	Denominazione Conto	Importo 2009	Importo 2008
A	*VALORE DELLA PRODUZIONE*		
A.01	**PROVENTI E CORRISPETTIVI PER LA PRODUZIONE DELLE PRESTAZIONI E/O SERVIZI**		
	ENTRATE ACCERTATE NELL'ESERCIZIO		
	Aliquote contributive a carico dei datori di lavoro e/o degli iscritti	144.302.245.739,62	146.867.488.999,70
	Quote di partecipazione degli iscritti all'onere di specifiche gestioni	729.243.452,03	798.952.223,77
	Poste correttive e compensative di entrate correnti per proventi e corrispettivi derivanti dalla vendita di beni e/o prestazione di servizi	-8.128.872.920,93	-7.090.913.720,86
	RETTIFICA DELLE ENTRATE ACCERTATE NELL'ESERCIZIO CON I MOVIMENTI DEI RATEI E DEI RISCONTI		
	Contributi a carico dei datori di lavoro e/o degli iscritti (ratei attivi iniziali)	-21.304.321.181,96	-20.232.446.626,60
	Contributi a carico dei datori di lavoro e/o degli iscritti (ratei attivi finali)	20.369.869.486,04	21.304.321.181,96
	Contributi a carico dei datori di lavoro e/o degli iscritti (risconti passivi iniziali)	10.834.678,59	7.878.518,25
	Contributi a carico dei datori di lavoro e/o degli iscritti (risconti passivi finali)	-8.468.170,94	-7.934.678,59
	Totale proventi e corrispettivi per la produzione delle prestazioni e/o servizi	***135.970.531.082,45***	***141.647.345.897,63***
A.05	**ALTRI RICAVI E PROVENTI**		
	ENTRATE ACCERTATE NELL'ESERCIZIO		
	Trasferimenti da parte dello Stato	84.198.825.528,90	79.180.078.240,15
	Trasferimenti da parte delle Regioni	2.841.485,62	3.145.977,33
	Trasferimenti da parte di altri Enti del settore pubblico	688.000.821,34	717.313.826,28
	Entrate derivanti dalla vendita di beni e dalla prestazione di servizi	68.655.002,94	84.471.295,81
	Entrate non classificabili in altre voci	755.753.385,79	643.727.300,32
	Poste correttive e compensative di entrate correnti per altri ricavi e proventi	-1.523.152.494,81	-1.370.862.974,64
	RETTIFICA DELLE ENTRATE ACCERTATE NELL'ESERCIZIO CON I MOVIMENTI DEI RATEI E DEI RISCONTI		
	Trasferimenti da parte dello stato (ratei attivi iniziali)	-26.578.156,60	-26.578.156,60
	Trasferimenti da parte dello stato (ratei attivi finali)	26.578.156,60	26.578.156,60
	Entrate non classificabili in altre voci (ratei attivi finali)	68.306.637,26	39.883.665,91
	Entrate non classificabili in altre voci (ratei attivi iniziali	-39.883.665,91	-59.084.480,94
	Totale altri ricavi proventi	***84.219.346.701,13***	***79.238.672.850,22***
TOTALE VALORE DELLA PRODUZIONE (A)		**220.189.877.783,58**	**220.886.018.747,85**

CONSUNTIVO ECONOMICO GENERALE

Codice Conto	Denominazione Conto	Importo 2009	Importo 2008
B	*COSTO DELLA PRODUZIONE*		
B.06	**COSTI PER ACQUISTO MATERIE PRIME, SUSSIDIARIE, CONSUMO E MERCI**		
B.06.A	**PRESTAZIONI ISTITUZIONALI**		
	SPESE IMPEGNATE NELL'ESERCIZIO		
	Spese per prestazioni	-209.168.462.714,79	-198.003.435.919,93
	Poste correttive e compensative di spese correnti per prestazioni istituzionali	2.692.177.602,25	2.320.011.648,90
	RETTIFICA DELLE SPESE IMPEGNATE NELL'ESERCIZIO CON I MOVIMENTI DEI RATEI, DEI RISCONTI E DELLE RIMANENZE		
	Spese per prestazioni istituzionali (ratei passivi iniziali)	4.686.938.090,95	4.504.382.546,95
	Spese per prestazioni istituzionali (ratei passivi finali)	-4.907.926.344,70	-4.686.938.090,95
	Oneri sospesi per prestazioni istituzionali in attesa della definizione dei corrispettivi valori di copertura (rimanenze attive iniziali)	-193.484.233,02	-180.618.751,99
	Oneri sospesi per prestazioni istituzionali in attesa della definizione dei corrispettivi valori di copertura (rimanenze attive finali)	206.154.404,23	193.484.233,02
	Oneri pluriennali per liquidazione in conto capitale delle prestazioni pensionistiche del Fondo di previdenza del personale a rappor to d'Impiego (quota dell'anno)	-2.081.321,00	-2.081.321,00
	Totale delle prestazioni istituzionali	***-206.686.684.516,08***	***-195.855.195.655,00***
B.06.B	**SPESE PER ACQUISTO BENI DI CONSUMO E SERVIZI**		
	SPESE IMPEGNATE NELL'ESERCIZIO		
	Spese per gli Organi dell'Ente	-3.289.788,33	-6.748.035,11
	Spese per acquisto di beni di consumo e di servizi	-1.366.877.266,81	-1.200.951.092,63
	Poste correttive e compensative di spese correnti per acquisto beni di consumo e servizi	5.218.720,86	6.241.261,24
	RETTIFICA DELLE SPESE IMPEGNATE NELL'ESERCIZIO CON I MOVIMENTI DEI RATEI E DEI RISCONTI		
	Spese per acquisto di beni di consumo e di servizi	-4.353,93	-4.936,67
	Spese per acquisto di beni di consumo e di servizi (Risconti attivi finali)	4.310,93	4.353,93
	Totale spese per acquisto di beni di consumo e servizi	***-1.364.948.377,28***	***-1.201.458.449,24***
B.09	**COSTI PER IL PERSONALE**		
	SPESE IMPEGNATE NELL'ESERCIZIO		
	Oneri per il personale in attività di servizio	-1.616.063.661,39	-1.689.276.673,76
	Oneri per il personale in quiescenza	-291.831.323,02	-282.928.203,42
	Poste correttive e compensative di spese correnti per il personale	29.210.993,39	19.895.847,72
	ASSEGNAZIONI A FONDI E ACCANTONAMENTI VARI		
	Assegnazione al Fondo TFR a favore del personale dell'Istituto	-4.307.069,07	-5.494.407,14
	Assegnazione Fondo di garanzia per il trattamento di quiescenza del personale	-166.721.186,35	-127.742.858,26
	Trattamento quiescenza personale cessato dal servizio	-189.268.513,28	-149.947.229,57
	Trattamento di fine rapporto al personale cessato dal servizio	-1.715.400,23	-957.230,35

CONSUNTIVO ECONOMICO GENERALE

Codice Conto	Denominazione Conto	Importo 2009	Importo 2008
	PRELIEVI DA FONDI E ACCANTONAMENTI VARI		
	Prelievo dal Fondo di garanzia per il trattamento di quiescenza del personale	189.268.513,28	149.947.229,57
	Prelievo dal Fondo trattamento di fine rapporto del personale dell'Istituto	1.715.400,23	957.230,35
	Totale costi per il personale	***-2.049.712.246,44***	***-2.085.546.294,86***
B.10	**AMMORTAMENTI E SVALUTAZIONI**		
B.10.A	**AMMORTAMENTI IMMOBILIZZAZIONI IMMATERIALI**		
	QUOTE DI AMMORTAMENTO DELL'ESERCIZIO		
	Ammortamento programmi per procedure automatizzate	-27.821,90	-81.189,29
	Ammortamento di altri costi pluriennali	-14.560.827,08	-10.885.123,51
B.10.B	**AMMORTAMENTI IMMOBILIZZAZIONI MATERIALI**		
	QUOTE DI AMMORTAMENTO DELL'ESERCIZIO		
	Ammortamento immobili	-3.104.540,63	-3.113.614,88
	Ammortamento mobili, arredi, macchine, apparecchiature varie degli uffici	-4.739.897,43	-5.230.441,09
	Ammortamento mobili, arredi, macchine delle Istituzioni sanitarie (Casa di riposo di Camogli)	-8.146,82	-7.177,22
	Ammortamento automezzi e grandi manutenzioni	0,00	-2.055,89
	Ammortamento macchine e attrezzature per elaborazione automatica dei dati	-220.140,53	-4.031.273,55
B.10.D	**SVALUTAZIONE DEI CREDITI COMPRESI NELL'ATTIVO CIRCOLANTE**		
	ASSEGNAZIONI A FONDI E ACCANTONAMENTI VARI		
	Svalutazione crediti contributivi	-2.128.278.508,26	-4.497.284.757,12
	Svalutazione crediti per prestazioni da recuperare	-324.317.412,53	-414.741.586,49
	PRELIEVI DA FONDI E ACCANTONAMENTI VARI		
	Prelievo dal Fondo svalutazione crediti contributivi	0,00	0,00
	Prelievo dal Fondo svalutazione crediti per prestazioni da recuperare	0,00	0,00
	Totale ammortamenti e svalutazioni	***-2.475.257.295,18***	***-4.935.377.219,04***
B.12	**ACCANTONAMENTI AI FONDI PER RISCHI**		
	ASSEGNAZIONI A FONDI E ACCANTONAMENTI VARI		
	Assegnazione al Fondo oscillazione titoli	-7.324.072,53	-1.329.876,04
	Totale accantonamenti ai fondi per rischi	***-7.324.072,53***	***-1.329.876,04***
B.13	**ACCANTONAMENTI AI FONDI PER ONERI**		
	QUOTE DI ACCANTONAMENTO DELL'ESERCIZIO		
	Assegnazione al Fondo educazione orfani del personale dell'Istituto	-2.239.349,36	-2.726.079,50
	Assegnazione ad altri fondi	-852.413,77	-1.200.281,21
	Assegnazioni e prelievi da riserve tecniche e fondi per la copertura di oneri futuri	-813.296.741,41	-1.693.399.712,10
	Totale accantonamenti ai fondi per oneri	***-816.388.504,54***	***-1.697.326.072,81***
B.14	**ONERI DIVERSI DI GESTIONE**		

CONSUNTIVO ECONOMICO GENERALE

Codice Conto	Denominazione Conto	Importo 2009	Importo 2008
	SPESE IMPEGNATE NELL'ESERCIZIO		
	Trasferimenti passivi	-7.408.444.685,09	-6.595.859.983,31
	Oneri tributari	-11.059.459,37	-13.397.976,66
	Spese non classificabili in altre voci	-326.502.294,01	-323.799.342,73
	Poste correttive e compensative di altre spese correnti	11.289.869,75	21.285.573,78
	Oneri per canone d'uso di immobili strumentali di proprieta'	-6.528.211,11	-8.455.833,38
	Oneri per canone d'uso di locali adibiti a cral	-284.051,00	-284.051,00
	Oneri per interessi su prestiti al personale (quota amm.ne)	0,00	-2.180.540,83
	ASSEGNAZIONI A FONDI E ACCANTONAMENTI VARI		
	Assegnazione Fondo premio di operosità medici con incarico a capitolato	-27.982,37	-4.256,47
	Assegnazione Fondo liquidazione fine rapporto portieri e pulitori stabili da reddito	-179.439,19	-181.325,98
	Trattamento fine rapporto portieri e pulitori stabili da reddito	-108.470,40	-297.002,59
	PRELIEVI DA FONDI E ACCANTONAMENTI VARI		
	Prelievo dal Fondo liquidazione fine rapporto portieri e pulitori stabili da reddito	211.019,06	854.121,89
	RETTIFICA DELLE SPESE IMPEGNATE NELL'ESERCIZIO CON I MOVIMENTI DEI RATEI E DEI RISCONTI		
	Trasferimenti passivi (ratei passivi iniziali)	40.497,90	48.317,38
	Trasferimenti passivi (ratei passivi finali)	-18.796,47	-40.497,90
	Totale oneri diversi di gestione	***-7.741.612.002,30***	***-6.922.312.797,80***
TOTALE COSTI DELLA PRODUZIONE (B)		**-221.141.927.014,35**	**-212.698.546.364,79**
DIFFERENZA TRA VALORE E COSTI DELLA PRODUZIONE (A) + (-B)		**-952.049.230,77**	**8.187.472.383,06**
C	*PROVENTI E ONERI FINANZIARI*		
C.16	**ALTRI PROVENTI FINANZIARI**		
	ENTRATE ACCERTATE NELL'ESERCIZIO		
	ENTRATE ACCERTATE NELL'ESERCIZIO		
	Redditi e proventi patrimoniali	164.663.427,26	217.656.573,85
	Poste correttive e compensative entrate correnti per altri proventi finanziari	-13.574,24	0,00
	Proventi per interessi su prestiti al personale	0,00	2.180.540,83
	Proventi per canone d'uso di immobili strumentali di proprieta'	6.528.211,11	8.455.833,38
	Proventi per canone d'uso dei locali adibiti a cral	284.051,00	284.051,00

CONSUNTIVO ECONOMICO GENERALE

Codice Conto	Denominazione Conto	Importo 2009	Importo 2008
	RETTIFICA DELLE ENTRATE ACCERTATE NELL'ESERCIZIO CON I MOVIMENTI DEI RATEI E DEI RISCONTI		
	Redditi e proventi patrimoniali (ratei attivi iniziali)	-55.504.116,65	-60.705.761,62
	Redditi e proventi patrimoniali (ratei attivi finali)	3.217.943,33	55.504.116,65
	Redditi e proventi patrimoniali (risconti passivi iniziali)	0,00	1.722,39
	Redditi e proventi patrimoniali (risconti passivi finali)	-1.722,39	0,00
	Totale altri proventi finanziari	***119.174.219,42***	***223.377.076,48***
C.17	**INTERESSI PASSIVI ED ALTRI ONERI FINANZIARI**		
	SPESE IMPEGNATE NELL'ESERCIZIO		
	Oneri finanziari	-343.078.537,77	-225.237.508,19
	Totale interessi passivi ed altri oneri finanziari	***-343.078.537,77***	***-225.237.508,19***
TOTALE PROVENTI E ONERI FINANZIARI (C)		**-223.904.318,35**	**-1.860.431,71**
D	***RETTIFICHE DI VALORE DI ATTIVITA' FINANZIARIE***		
D.18	**RIVALUTAZIONE DI ATTIVITA' FINANZIARIE**		
	Rivalutazione titoli	6.289.343,46	0,00
	Totale rivalutazione di attività finanziarie	***6.289.343,46***	***0,00***
D.19	**SVALUTAZIONI**		
	Inesigibilità di crediti	-734.262,30	-539.039,30
	Svalutazione titoli	0,00	-29.514.696,76
	Svalutazione di crediti bancari e finanziari	-9.076.802,90	0,00
	Prelievo Fondo oscillazione titoli	0,00	3.705.190,41
	Totale rettifiche di valore di attività finanziarie	***-9.811.065,20***	***-26.348.545,65***
TOTALE RETTIFICHE DI VALORE DI ATTIVITA' FINANZIARIE (D)		**-3.521.721,74**	**-26.348.545,65**
E	***PROVENTI E ONERI STRAORDINARI***		
E.20	**PROVENTI STRAORDINARI**		
	PROVENTI STRAORDINARI DELL'ESERCIZIO		
	Plusvalore da alienazione immobili (di proprietà delle gestioni)	679.551,17	15.288,69
	Plusvalore titoli	740.354,31	0,00
	Prelievo dal F. accantonamento del presunto plusvalore e dell'eccedenza del F. ammortamento relativo agli immobili pubblici ceduti alla S.C.I.P. srl ai sensi dell'art. 3 del DL 351/2001 convertito in L. 410/2001	159.926.359,42	0,00
	Eccedenza del fondo svalutazione crediti contributivi	14.697.850,17	8.712.747,64
	Plusvalore derivante dall'acquisizione degli imobili già cartolarizzati ai sensi dell'art. 3 del d.l. n. 351/2001 convertito nella legge n. 410/2001 - art. 43-bis del d.l. n. 207/2008 convertito nella legge n. 14/2009	14.319.304,68	0,00
	Prelievo dal fondo di accantonamento della rivalutazione degli immobili del soppresso inpdai	1.109.537.926,60	0,00
	Totale proventi straordinari	**1.299.901.346,35**	**8.728.036,33**

CONSUNTIVO ECONOMICO GENERALE			
Codice Conto	**Denominazione Conto**	**Importo 2009**	**Importo 2008**
E.21	**ONERI STRAORDINARI**		
	Perdita sui valori mobiliari e immobiliari	-15.808.926,34	0,00
	Totale oneri straordinari	**-15.808.926,34**	**0,00**
E.22	**SOPRAVVENIENZE ATTIVE ED INSUSSISTENZE DEL PASSIVO DERIVANTI DALLA GESTIONE DEI RESIDUI**		
	SOPRAVVENIENZE ATTIVE ED INSUSSISTENZE DEL PASSIVO DERIVANTI DALLA GESTIONE DEI RESIDUI		
	Riaccertamento di residui attivi	190.318.431,26	299.299,13
	Eliminazione residui passivi	3.391.154.013,41	142.484.455,28
	Presunta insussistenza di residui passivi	18.996.860,34	1.241.012,76
	Totale sopravvenienze attive ed insussistenze del passivo derivanti dalla gestione dei residui	**3.600.469.305,01**	**144.024.767,17**
E.23	**SOPRAVVENIENZE PASSIVE ED INSUSSISTENZE DELL'ATTIVO DERIVANTI DALLA GESTIONE DEI RESIDUI**		
	SOPRAVVENIENZE PASSIVE ED INSUSSISTENZE DELL'ATTIVO DERIVANTI DALLA GESTIONE DEI RESIDUI		
	Prelievo dal Fondo svalutazione crediti contributivi	2.190.724.262,57	1.015.569.956,36
	Prelievo dal Fondo svalutazione crediti per prestazioni da recuperare	221.166.186,56	481.761.038,65
	Riaccertamento di residui passivi	-190.000.000,00	0,00
	Eliminazione residui attivi	-2.574.555.273,01	-2.779.466.275,32
	Totale sopravvenienze passive ed insussistenze dell'attivo derivanti dalla gestione dei residui	***-352.664.823,88***	***-1.282.135.280,31***
TOTALE PROVENTI E ONERI STRAORDINARI (E)		**4.531.896.901,14**	**-1.129.382.476,81**
RISULTATO PRIMA DELLE IMPOSTE (A) + (-B) + (-C) + (-D) + (E)		**3.352.421.630,28**	**7.029.880.928,89**

CONSUNTIVO ECONOMICO GENERALE

Codice Conto	Denominazione Conto	Importo 2009	Importo 2008
F	IMPOSTE DELL'ESERCIZIO		
F.01	IMPOSTE DELL'ESERCIZIO		
	SPESE IMPEGNATE NELL'ESERCIZIO		
	Imposte dell'esercizio	-144.407.139,44	-175.456.229,95
	ASSEGNAZIONI AL FONDO IMPOSTE		
	Assegnazione al Fondo imposte	-43.582.361,56	-67.987.520,09
	Riassegnazione al Fondo imposte a seguito della rideterminazione del relativo prelievo	0,00	0,00
	PRELIEVI DAL FONDO IMPOSTE		
	Prelievi dal Fondo imposte	38.855.013,84	71.804.593,19
	Totale imposte dell'esercizio	***-149.134.487,16***	***-171.639.156,85***
	RISULTATO D'ESERCIZIO	**3.203.287.143,12**	**6.858.241.772,04**
G	RISULTATO D'ESERCIZIO		
G.01	*ASSEGNAZIONE E PRELIEVI DA RISERVE LEGALI*		
	ASSEGNAZIONI E PRELIEVI DA RISERVE LEGALI		
	Prelievi da riserve legali	0,00	5.009.537,83
	Assegnazione alle riserve legali	-2.847.935.474,61	-2.883.823.911,86
	Totale assegnazione e prelievi da riserve legali	***-2.847.935.474,61***	***-2.878.814.374,03***
G.02	*AVANZO/DISAVANZO ECONOMICO DI ESERCIZIO*		
	AVANZO/DISAVANZO ECONOMICO DI ESERCIZIO	**355.351.668,51**	**3.979.427.398,01**

PAGINA BIANCA

CONSUNTIVO 2009

QUADRO DI RICLASSIFICAZIONE DEI RISULTATI ECONOMICI

PAGINA BIANCA

QUADRO DI RICLASSIFICAZIONE DEI RISULTATI ECONOMICI

(in milioni)

Aggregati	2009 Rendiconto	2008 Rendiconto	Rend. 2009/Rend. 2008	
			var. assol.	var. %
VALORE DELLA PRODUZIONE "TIPICA"	135.971	141.647	-5.676	-4,0
Consumi di materie prime e servizi esterni	(208.051)	(197.057)	-10.994	5,6
VALORE AGGIUNTO	-72.080	-55.410	-16.670	30,1
Costo del lavoro	(2.050)	(2.086)	36	-1,7
MARGINE OPERATIVO LORDO	-74.130	-57.496	-16.634	28,9
Ammortamenti	(23)	(23)	0	0,0
Stanziamenti a Fondo rischi e oneri	(3.275)	(6.611)	3.336	-50,5
Saldo proventi e oneri diversi	76.476	72.317	4.159	5,8
RISULTATO OPERATIVO	-952	8.187	-9.139	-111,6
Proventi e oneri finanziari	(224)	(2)	-222	11100,0
Rettifiche di valore di attività finanziarie	(4)	(26)	22	-84,6
RISULTATO ANTE COMPONENTI STRAORD. E IMPOSTE	-1.180	8.159	-9.339	-114,5
Proventi ed oneri straordinari	4.532	(1.129)	5.661	-501,4
RISULTATO PRIMA DELLE IMPOSTE	3.352	7.030	-3.678	-52,3
Imposte di esercizio	(149)	(172)	23	-13,4
RISULTATO DI ESERCIZIO	3.203	6.858	-3.655	-53,3
Assegnazione e prelievi da riserve legali	(2.848)	(2.879)	31	-1,1
AVANZO/PAREGGIO/DISAVANZO ECONOMICO	355	3.979	-3.624	-91,1

PAGINA BIANCA

CONSUNTIVO 2009

STATO PATRIMONIALE

PAGINA BIANCA

STATO PATRIMONIALE GENERALE			
ATTIVITA'			
Codice Conto	Denominazione Conto	Consistenza al 31/12/2009	Consistenza al 31/12/2008
B	IMMOBILIZZAZIONI		
I	Immobilizzazioni Immateriali		
4	Concessioni, licenze, marchi e diritti simili		
	Licenze d'uso (costi d'ingresso)	0,00	0,00
6	Immobilizzazioni in corso e acconti		
	Costi pluriennali diversi da sostenere e relativi acconti	83.170.730,94	70.309.689,69
8	Manutenzioni straordinarie e migliorie su beni di terzi		
	Spese di adattamento degli stabili strumentali di terzi	22.326.006,57	19.310.502,84
9	Altre		
	Oneri per liquidazione in capitale di prestazioni pensionistiche del Fondo di previdenza del personale a rapporto d'impiego	19.328.439,19	21.409.760,19
	TOTALE	124.825.176,70	111,029.952,72
II	Immobilizzazioni Materiali		
1	Terreni e fabbricati meno f.do ammortamento		
	Immobili da reddito	1.388.192.099,94	172.417.782,68
	Immobili strumentali	135.410.946,23	135.388.444,77
	Immobili destinati ad istituzioni sanitarie (Casa di riposo di Camogli)	21.863,87	21.863,87
	Fondo ammortamento immobili	-74.596.681,61	-71.492.140,98
2	Impianti e macchinari meno f.do ammortamento		
	Mobili, arredi, macchine e attezzi (Casa di riposo di Camogli)	451.210,78	441.121,83
	Mobili e macchinari degli uffici amministrativi	1.043.926.333,15	1.040.698.353,60
	Fondo ammortamento mobili, macchine, arredi e apparecchiature degli uffici	-955.235.736,35	-950.247.876,49
	Fondo ammortamento mobili, macchine, arredi e apparecchiature delle istituzioni sanitarie	-25.240,32	-17.093,50
5	Immobilizzazioni in corso ed acconti		
	Costruzioni in corso	14.000,00	14.000,00
	Mobili, macchine, arredi ed apparecchiature delle istituzioni sanitarie in corso di acquisizione	71.555,51	81.654,60
	Mobili, macchine, arredi ed apparecchiature degli uffici in corso di acquisizione	426.492.468,26	317.773.115,29

STATO PATRIMONIALE GENERALE			
ATTIVITA'			
Codice Conto	Denominazione Conto	Consistenza al 31/12/2009	Consistenza al 31/12/2008
6	**Diritti reali di godimento**		
	Usufrutto immobili da reddito	15.042,33	15.042,33
7	**Altri beni**		
	Manutenzione straordinaria degli stabili da reddito	329.528,09	363.197,50
	Manutenzione straordinaria e spese di adattamento degli stabili strumentali di proprieta' (uffici e istituzioni sanitarie)	84.130.904,81	74.298.777,25
	TOTALE	**2.049.198.294,69**	**719.756.242,75**
III	**Immobilizzazioni Finanziarie**		
1	**Partecipazioni in:**		
1e	**altri Enti**		
	Partecipazioni	28.405,13	28.405,13
	Titoli azionari	116.118.725,72	109.881.027,95
	Impieghi mobiliari da perfezionare	2.765.626,69	2.765.626,69
2	**Crediti:**		
2c	**Verso lo Stato ed altri soggetti pubblici**		
	Anticipi d'imposta ai sensi dell'art. 2 DL 79/1997 convertito nella Legge 140/1997	800.432,79	1.632.199,98
	Fondi investiti presso la Tesoreria centrale dello Stato a seguito cessione immobili a SCIP e a FIP Artt. 3-4, DL 351/2001 e L. 410/ 2001	0,00	3.564.876.258,74
	Crediti verso l'Erario per versamenti di ritenute IRPEF non dovuti	1.040.188.041,70	949.420.012,70
	Fondo svalutazione crediti verso l'Erario per versamenti di ritenute IRPEF non dovuti	-84.227.939,17	-75.151.136,27
	Fondo presso la Tesoreria provinciale dello Stato ai sensi dell'art.1 comma 1223, della legge n. 296/2006e del D.P.C.M. del 23 Maggio 2007	22.633.927,70	25.876.411,03
2d	**Verso altri**		
	Mutui ad Enti ed Istituti vari	4.087.875,70	5.601.207,45
	Mutui ipotecari al personale art.37 del Regolamento del Fondo di previdenza	3.887.978,45	4.323.912,84
	Mutui ipotecari al personale art.59 D.P.R. n.509/1979	661.098.418,32	586.584.462,72
	Prestiti al personale art.59 D.P.R. n.509/1979	396.957.505,18	402.115.765,87
	Prestiti al personale concessi dal fondo di previdenza del soppresso SCAU	131.620,06	131.620,06
	Mutui ad Enti ed Istituzioni varie da perfezionare	8.322,21	8.322,21
	Mutui ipotecari al personale art.59 D.P.R. n.509/1979 da perfezionare	47.354.558,82	60.796.441,53
	Prestiti al personale art.59 D.P.R. n.509/1979 da perfezionare	1.088.857,23	1.768.829,46
	Anticipazioni ai sensi della l. 297/82	38.208.755,33	38.433.730,42

STATO PATRIMONIALE GENERALE			
	ATTIVITA'		
Codice Conto	**Denominazione Conto**	**Consistenza al 31/12/2009**	**Consistenza al 31/12/2008**
3	**Altri titoli**		
	Titoli emessi o garantiti dallo Stato ed assimilati	2.401.059,48	2.401.059,48
4	**Crediti finanziari diversi**		
	Depositi cauzionali	748.446,85	704.917,40
	Depositi delle Regioni per l'erogazione di prestazioni per loro conto	8.685.679,52	8.681.733,08
	Anticipazioni agli uffici comunali per erogazione indennita' ds	128.206,10	128.206,10
	Crediti diversi	93.376.303,59	105.046.354,45
	Fondo presunta insussistenza crediti verso ee.oo. l.303/74	-203.104,44	-203.104,44
	TOTALE	**2.356.267.702,96**	**5.795.852.264,58**
	TOTALE IMMOBILIZZAZIONI	**4.530.291.174,35**	**6.626.638.460,05**
C	**ATTIVO CIRCOLANTE**		
I	**Rimanenze**		
1	**Materie prime, sussidiarie e di consumo**		
	Materie prime, viveri e materiali di consumo (Casa di riposo di Camogli)	4.310,93	4.353,93
6	**Prestazioni in attesa di valori di copertura**		
	Oneri sospesi per prestazioni istituzionali in attesa della definizione dei corrispettivi valori di copertura	206.154.404,23	193.484.233,02
	TOTALE	**206.158.715,16**	**193.488.586,95**
II	**Residui attivi meno f.do svalutazione crediti**		
1	**Crediti verso utenti, clienti, ecc.**		
	Crediti per entrate derivanti dalla vendita di beni e dalla prestazione di servizi	177.850.507,18	161.877.344,08
2	**Crediti verso iscritti, soci e terzi**		
	Crediti per aliquote contributive a carico dei datori di lavoro e/o degli iscritti	56.174.258.259,05	52.801.561.424,37
	Crediti per quote di partecipazione degli iscritti all'onere di specifiche gestioni	0,00	0,00
	Fondo svalutazione crediti contributivi	-22.697.086.836,56	-22.774.230.441,04
	Crediti per poste correttive e compensative di spese correnti	3.603.955.995,44	3.372.643.498,80
	Fondo svalutazione crediti per prestazioni da recuperare	-1.566.899.923,42	-1.463.748.697,45
	Crediti verso iscritti soci e terzi per entrate non classificabili in altre voci	1.668.398.111,14	1.599.018.467,74
	Crediti per alienazione di immobili e diritti reali	5.146.760,14	1.274.831.449,65
	Crediti per alienazione di immobilizzazioni tecniche	0,00	0,00
	Crediti per contributi riscossi per conto di altri enti	1.603.519.084,05	1.666.471.990,05

STATO PATRIMONIALE GENERALE			
	ATTIVITA'		
Codice Conto	**Denominazione Conto**	**Consistenza al 31/12/2009**	**Consistenza al 31/12/2008**
4	**Crediti verso lo Stato ed altri soggetti pubblici:**		
	Crediti per trasferimenti da parte dello Stato	19.799.928.578,21	14.647.665.811,99
	Crediti per trasferimenti da parte delle Regioni	756.422.298,86	756.072.158,47
	Crediti per trasferimenti da parte di altri Enti del settore pubblico	4.464.901.005,55	4.247.931.022,17
	Crediti verso lo Stato ed altri Enti per entrate aventi natura di partite di giro	281.067.054,11	280.370.321,95
5	**Crediti verso altri**		
	Crediti per redditi e proventi patrimoniali	85.747.122,12	80.587.144,23
	Crediti verso altri per entrate non classificabili in altre voci	1.865.377,96	1.838.238,62
	Crediti per altre riscossioni	5.808.057,31	5.910.551,34
	Crediti per altre entrate aventi natura di partite di giro	12.912.622,48	12.602.515,12
	Fondo svalutazione crediti verso locatari di immobili da reddito	-9.175.735,09	-9.175.735,09
	TOTALE	**64.368.618.338,53**	**56.662.227.065,00**
IV	**Disponibilità liquide**		
1	**Depositi bancari e postali**		
	Banche	672.757.316,40	673.812.636,13
	Conti correnti postali	4.898.929.392,10	4.900.647.026,37
	Disponibilita' varie	699.295,20	902.670,89
	Fondi in giro	30.409.503,40	42.363.196,15
3	**Denaro presso le Tesorerie dello Stato**		
	Tesoreria	34.393.137.581,95	34.744.490.070,32
	TOTALE	**39.995.933.089,05**	**40.362.215.599,86**
	TOTALE ATTIVO CIRCOLANTE	**104.570.710.142,74**	**97.217.931.251,81**
D	**RATEI E RISCONTI**		
I	**Ratei e risconti**		
1	**Ratei attivi**		
	Ratei attivi	20.467.972.223,23	21.426.287.121,12
	TOTALE	**20.467.972.223,23**	**21.426.287.121,12**
	TOTALE RATEI E RISCONTI	**20.467.972.223,23**	**21.426.287.121,12**
	TOTALE ATTIVO	**129.568.973.540,32**	**125.270.856.832,98**

STATO PATRIMONIALE GENERALE			
PASSIVITA'			
Codice Conto	Denominazione Conto	Consistenza al 31/12/2009	Consistenza al 31/12/2008
A	PATRIMONIO NETTO		
II	Riserve obbligatorie e derivanti da legge		
1	Riserve obbligatorie e derivanti da legge		
	Riserve obbligatorie	47.306.848.638,51	44.458.913.163,90
	TOTALE	47.306.848.638,51	44.458.913.163,90
VIII	Avanzi (Disavanzi) economici portati a nuovo		
1	Avanzi (Disavanzi) economici portati a nuovo		
	Disavanzo economico esercizi precedenti	-5.142.785.725,24	-9.122.213.123,25
	TOTALE	-5.142.785.725,24	-9.122.213.123,25
IX	Avanzo (Disavanzo) economico d'esercizio		
1	Avanzo economico d'esercizio		
	Avanzo economico d'esercizio	355.351.668,51	3.979.427.398,01
	TOTALE	355.351.668,51	3.979.427.398,01
	TOTALE PATRIMONIO NETTO	42.519.414.581,78	39.316.127.438,66
C	FONDI PER RISCHI ED ONERI		
I	Fondi per rischi ed oneri		
1	per trattamento di quiescenza e obblighi simili		
	Medici a capitolato	101.567,60	126.945,17
2	per imposte		
	Fondo imposte e tasse	16.169.953,63	11.442.605,91
3	per altri rischi e oneri futuri		
	Somme accantonate per la copertura degli oneri L. 336/70 e L. 824/71	1.246.452,76	1.639.280,28
	Fondi per la copertura oneri per pensionamenti anticipati	154.562.315,11	132.129.655,95
	Fondo per la copertura degli oneri derivanti da applicazione dell'art. 5 della Legge 58/1992	200.853.407,20	422.186.406,07
	Fnd accanton. somme da utilizzare in esercizi successivi per la copertura delle prestazioni economiche per la tubercolosi art. 3 L. 448/1998	148.610.965,68	123.713.183,73
	Fondo accantonamento del contributo dello Stato da utilizzare nell'esercizio successivo a copertura degli oneri pensionistici per il personale delle Ferrovie dello Stato Spa di cui all'art. 43, L. 488/98	0,00	64.228.032,44

STATO PATRIMONIALE GENERALE

PASSIVITA'

Codice Conto	Denominazione Conto	Consistenza al 31/12/2009	Consistenza al 31/12/2008
	Fondo di accantonamento dei contributi dello Stato da utilizzare negli esercizi successivi a copertura degli oneri per il sostegno d ella maternità e della paternità - Legge 52/2000	66.086.798,38	66.265.591,07
	Fondo accantonamento contributi Stato da utilizzare negli esercizi successivi a copertura oneri per riduzione aliquote contributive a aziende trasporti Legge 334/2001	23.492.931,04	23.806.171,04
	Fondo di accant. ctr. dello Stato da utilizz. negli eserc. success. a copert. oneri pens. derivanti dalla totalizzazione di periodi assicurativi art. 71 Legge 388/2000	697.168.784,75	560.799.835,93
	Fondo di accantonamento dei contributi dello Stato da utilizzare negli esercizi successivi a copertura degli oneri per l'assistenza ai portatori di handicap - Art. 80, comma 2, Legge 388/2000	8.421.798,67	76.750.370,61
	Fondo accantonamento contributi dello Stato da utilizzare negli esercizi successivi a copertura oneri indennità a lavoratori colpiti da talassemia e depranicitosi - Art. 39, comma 1, Legge 448/2001	1.119.576,70	3.385.303,08
	Fondo accantonamento contributi dello Stato a copertura oneri incremento maggiorazione sociale Art. 38, Legge 448/01 a italiani resi denti all'estero Art. 38, Legge 289/02	120.000.000,00	60.000.000,00
	Fondo accantonamento contributo Stato a copertura oneri CiG imprese indotto automobilistico Art.41, commi 9 e 12 della Legge 289/200 2	62.255.769,00	62.255.769,00
	Fondi speciali di previdenza trasferiti da Istituto Nazionale Assicurazioni (Ina SpA) Art. 70 della Legge 144/1999	53.975.058,28	54.477.620,39
	Fondo accantonamento contributo Stato a copertura oneri CiG imprese indotto automobilistico Art. 1, comma 144, Legge n. 311/2004.	96.202.530,40	76.282.190,40
	Fondo di accantonamento dei contributi dello stato da utilizzare negli esercizi successivi a copertura dei maggiori oneri derivanti dai trattamenti di disoccupazione di cui all'art. 13, commi 2, lett.a), e 7, del d.l. n. 35/2005 convertito nella legge n. 80/2005	226.903.144,93	226.903.144,93
	Fondo accant. dei contributi Stato (Fondo per l'occupazione) da utilizzare negli esercizi successivi a copertura degli oneri per sgr avi e altre agevolazioni contributive	60.223.626,68	69.075.905,62
	Fondo accantonamento dei contributi dello Stato (Fondo per l'occupazione) da utilizzare negli esercizi successivi a copertura degli oneri per il mantenimento del salario	855.312.555,56	632.961.059,92

STATO PATRIMONIALE GENERALE			
PASSIVITA'			
Codice Conto	Denominazione Conto	Consistenza al 31/12/2009	Consistenza al 31/12/2008
	Fondo accantonamento contributi Stato a copertura oneri assegno comuni ai sensi dell'art. 21 del DL 269/2003 convertito in L. 326/20 03	35.879.465,46	35.877.841,90
	Fondo accantonamento art. 39 L. 153/69	12.746.504,78	12.753.970,78
	Fondo educazione orfani	51.619.797,56	49.380.448,20
	Fondo accantonamenti vari	18.459.159,75	17.606.745,98
	Fondo per la definizione dei rapporti con l'inail	1.446.079,32	1.446.079,32
	Fondo accantonamento dei contributi derivanti dal concordato per adesione di cui all'art. 20 della Legge 724/1994	2.098.864,27	2.107.865,20
	Fondo accantonamento della plusvalenza derivante dal conferimento alla Ge.Ti. SpA del diritto di usufrutto sugli stabilimenti termali	6.434.189,08	6.434.189,08
	Fondo di accantonamento del plusvalore immobili e dell'eccedenza del relativo Fondo di ammortamento	140.370.528,78	1.249.908.455,38
	Fondo di accantonamento del presunto plusvalore e dell'eccedenza del Fondo ammortamento relativi agli immobili ceduti alla SCIP	0,00	159.926.359,42
	Fondo di accantonamento della quota parte dei proventi - Art. 44, c. 2 e 3, Legge 289/2002 Art.44, c. 6, Legge 289/2002	10.560.683,94	10.549.257,41
	Fondo oscillazione titoli	7.324.539,93	467,40
	Fondo di accantonamento di somme di pertinenza del fondo tfr ex art.1, c.755, della legge n. 296/2006 da utilizzare negli esercizi successivi	1.934.809.777,52	2.149.784.039,95
	Fondo accantonamento dei contributi stato da utilizzare negli esercizi successivi a copertura sgravi o contributo al F. Garanzia ex Legge 297/82	362.789.025,91	229.936.777,15
	F.accantomento contributi stato da utilizzare negli eserc.successivi a copert.Assegno di maternità dai comuni art.66 legge n.448/98 e successive	42.432.724,24	42.432.724,24
	Fondo accantonamento dei contributi stato da utilizzare negli esercizi successivi a copert. Oneri CTR ST.Mal.Lav.Trasp.-art.3 D.l. n.14666/2007	0,00	14.003.845,87
	Fondo accantonamento del contributo stato da utilizzare negli esercizi succ.a copert.sgravi Ex DM 5/8/94 ogg.cont. Art.1, c.754, legge 296/2006	40.000.000,00	40.000.000,00
	Fondo di copertura oneri futuri di pertinenza del fondo speciale di previdenza per gli sportivi	12.835.984,04	6.444.215,13
	Fondo di accantonamento del contributo dello stato da utilizzare negli esercizi successivi a copertura degli oneri derivanti dagli sgravi contributivi relativi a prestazioni temporanee di cui all'art. 1, comma 766, lett. A), della legge n. 296/2006	493.577.293,68	266.476.981,36

STATO PATRIMONIALE GENERALE

PASSIVITA'

Codice Conto	Denominazione Conto	Consistenza al 31/12/2009	Consistenza al 31/12/2008
	Fondo di accantonamento del contributo dello stato da utilizzare negli esercizi successivi a copertura degli oneri pensionistici derivanti dalla ricostruzione delle posizioni assicurative relative a periodi di lavoro in albania ai sensi dell'art. 1, comma 1164, della legge n. 296/2006	5.571.283,59	2.800.000,00
	Fondo di accantonamento del contributo dello stato (fondo per l'occupazione) a copertura di oneri pensionistici	9.845.503,45	9.845.503,45
	Fondo di accantonamento del contributo dello stato da utilizzare negli esercizi successivi a copertura delle agevolazioni contributive derivanti dalla stabilizzazione dei rapporti di collaborazione coordinata e continuativa - art. 1, comma 1209, della legge n. 296/2006	510.000.000,00	260.000.000,00
	Fondo di accantonamento del contributo dello stato da utilizzare negli esercizi successivi a copertura degli oneri derivanti dagli interventi e misure agevolative in materia di riscatto del corso legale di laurea e per la totalizzazione dei periodi contributivi ai fini pensionistici - art. 5, comma 8, del d.l. n. 81/2007 convertito nella legge n. 127/2007	501.000.000,00	267.000.000,00
	Fondo di accantonamento del contributo dello stato da utilizzare negli esercizi successivi a copertura degli oneri per pensioni di reversibilita' a soggetti inabili di cui all'art. 46 del d.l. n. 248/2007 convertito nella legge n. 31/2008	11.500.000,00	5.000.000,00
	Fondo di accantonamento del contributo dello stato da utilizzare negli esercizi successivi a copertura degli oneri derivanti dai pensionamenti anticipati dei lavoratori beneficiari degli assegni straordinari per il sostegno del reddito di cui all'art. 5, comma 1, lett. B), del d.l. n. 375/2003 - art.3, comma 18, del d.l. n. 203/2005 convertito nella legge n. 248/2005	60.000.000,00	30.000.000,00
	fondo accantonamento contributi al fondo di rotazione.	11.329.650,00	0,00
	TOTALE	**7.075.338.291,67**	**7.538.144.838,76**
	TOTALE FONDI PER RISCHI ED ONERI	**7.075.338.291,67**	**7.538.144.838,76**

STATO PATRIMONIALE GENERALE			
PASSIVITA'			
Codice Conto	Denominazione Conto	Consistenza al 31/12/2009	Consistenza al 31/12/2008
D	TRATTAMENTO DI FINE RAPPORTO DI LAVORO SUBORDINATO		
I	Trattamento di fine rapporto di lavoro subordinato		
1	Trattamento di fine rapporto di lavoro subordinato		
	Fondo per il trattamento di fine rapporto a favore del personale dell'istituto	32.825.466,01	30.233.797,17
	Fondo per l'indennità di buonuscita del personale dell'istituto	1.551.427.919,92	1.573.975.246,85
	Fondo per il trattamento di fine rapporto dei portieri e pulitori stabili da reddito	1.954.462,84	1.986.042,71
	TOTALE	1.586.207.848,77	1.606.195.086,73
	TOTALE TRATTAMENTO DI FINE RAPPORTO DI LAVORO SUBORDINATO	1.586.207.848,77	1.606.195.086,73
E	DEBITI		
I	Obbligazioni		
5	Debiti verso fornitori		
	Debiti per spese per l'acquisto di beni di consumo e di servizi	763.361.204,59	621.521.232,98
	Debiti per l'acquisizione beni di uso durevole ed opere immobiliari	75.116,99	24.004,66
	Debiti per l'acquisizione di immobilizzazioni tecniche	481.232.101,26	361.979.680,88
6	Rappresentati da titoli di credito		
	Debiti per sottoscrizioni di partecipazioni e acquisto di valori mobiliari	2.765.626,69	2.765.626,69
8	Debiti tributari		
	Debiti per oneri tributari	10.583.920,91	10.564.123,15
9	Debiti verso Istituti di previdenza e sicurezza sociale		
	Debiti verso istituti di previdenza e sicurezza sociale	2.801.442,41	2.271.329,33
	Debiti verso Istituti di previdenza per oneri finanziari	3.850,58	3.850,58
	Debiti verso Istituti di previdenza per spese aventi natura di partite di giro	2.160.441.371,80	2.326.896.184,43
10	Debiti verso iscritti, soci e terzi per prestazioni dovute		
	Debiti per le spese per prestazioni istituzionali	3.639.958.015,58	6.269.395.499,39
11	Debiti verso lo Stato ed altri soggetti pubblici		
	Anticipazioni di tesoreria	32.154.929.649,99	32.154.929.649,99
	Anticipazioni dello Stato alle gestioni previdenziali art 35, commi 3 e 4, legge 448/1998	19.247.998.378,39	16.933.808.378,39
	Debiti per trasferimenti passivi allo Stato e ad altri soggetti pubblici	2.305.546.669,99	2.577.713.778,16
	Debiti per rimborsi	2.919.457.669,63	1.871.398.199,95
	Debiti verso lo Stato per spese aventi natura di partite di giro	4.473.353.759,89	4.222.747.988,01
	Debito verso regioni per assegni familiari	8.685.679,52	8.681.733,08

STATO PATRIMONIALE GENERALE			
PASSIVITA'			
Codice Conto	Denominazione Conto	Consistenza al 31/12/2009	Consistenza al 31/12/2008
	Debito verso i.n.a.d.e.l. l.303/74	2.518.443,78	2.518.443,78
	Presunta insussistenza del debito per trasferimenti passivi allo Stato e ad altri soggetti pubblici	-688.126.371,40	-669.129.511,06
12	**Debiti diversi**		
	Debiti per spese pergli organi dell'ente	1.543.408,77	1.931.573,87
	Debiti per oneri per il personale in attivita' di servizio	256.468.083,65	263.416.943,54
	Debiti per oneri per il personale in quiescenza	3.691.940,32	7.218.804,11
	Debiti per trasferimenti passivi	159.433.699,07	141.099.609,61
	Debiti per oneri finanziari	2.381.718.207,43	2.153.117.292,06
	Debiti per poste correttive e compensative di entrate correnti	765.418.819,17	734.686.415,72
	Debiti per spese non classificabili in altre voci	24.166.810,10	22.054.493,00
	Debiti per le concessioni di crediti e anticipazioni	48.451.738,26	62.573.593,20
	Debiti per le indennita' di anzianita' e similari al personale cessato dal servizio	819,93	819,93
	Debiti per estinzione debiti diversi	77.011,60	77.011,60
	Debiti per altre spese aventi natura di partite di giro	1.534.659.752,79	1.376.655.723,06
	Depositi cauzionali	9.849.473,06	10.855.484,95
	Debiti diversi	458.552.909,64	317.333.990,10
	Debiti verso le aziende per depositi ai sensi dell'art.1, comma 1223, della legge n. 296/2006 e del D.P.C.M. del 23 maggio 2007	22.633.927,70	25.876.411,03
	TOTALE	**73.152.253.132,09**	**71.814.988.358,17**
	TOTALE DEBITI	**73.152.253.132,09**	**71.814.988.358,17**
F	**RATEI E RISCONTI**		
I	**Ratei passivi**		
1	**Ratei passivi**		
	Ratei passivi	4.907.945.141,17	4.686.978.588,85
2	**Risconti passivi**		
	Risconti passivi	8.469.893,33	10.834.678,59
4	**Riserve tecniche**		
	Riserve tecniche	319.344.651,51	297.587.843,22
	TOTALE	**5.235.759.686,01**	**4.995.401.110,66**
	TOTALE RATEI E RISCONTI	**5.235.759.686,01**	**4.995.401.110,66**
	TOTALE PASSIVO	**129.568.973.540,32**	**125.270.856.832,98**

CONSUNTIVO 2009

TABELLA DIMOSTRATIVA DEL RISULTATO DI AMMINISTRAZIONE

PAGINA BIANCA

SITUAZIONE AMMINISTRATIVA

(in euro)

Descrizione	Valori
Consistenza della cassa all'inizio dell'esercizio 2009	40.362.215.599,86
. *Riscossioni*	271.273.061.157,02
. *Pagamenti*	271.639.343.667,83
Consistenza della cassa alla fine dell'esercizio 2009	39.995.933.089,05
. *Residui attivi finali*	88.641.780.833,60
. *Residui passivi finali*	73.338.139.069,79
Avanzo di amministrazione alla fine dell'esercizio	55.299.574.852,86

L'utilizzazione dell'avanzo di amministrazione per l'esercizio risulta così prevista:	
- *Parte vincolata*	68.969.795,30
- *Parte disponibile*	55.230.605.057,56
Totale risultato di amministrazione	55.299.574.852,86

PAGINA BIANCA

CONSUNTIVO 2009

GESTIONI PREVIDENZIALI E C/TERZI

- al netto della Gestione degli interventi assistenziali e di sostegno alle gestioni previdenziali - ai sensi dell'art. 3, 1° comma, Legge 8 AGOSTO 1995, n. 335

- al netto della Gestione per erogazione di pensioni, assegni, indennità agli invalidi civili ai sensi dell'art. 130 del D.L.vo del 31/03/1998 n. 112

CONTO ECONOMICO

STATO PATRIMONIALE

PAGINA BIANCA

CONSUNTIVO 2009
GESTIONI PREVIDENZIALI E C/TERZI

CONTO ECONOMICO

PAGINA BIANCA

GESTIONI PREVIDENZIALI E C/TERZI
CONSUNTIVO ECONOMICO

Codice Conto	Denominazione Conto	Importo 2009	Importo 2008
A	*VALORE DELLA PRODUZIONE*		
A.01	PROVENTI E CORRISPETTIVI PER LA PRODUZIONE DELLE PRESTAZIONI E/O SERVIZI		
	ENTRATE ACCERTATE NELL'ESERCIZIO		
	Aliquote contributive a carico dei datori di lavoro e/o degli iscritti	142.660.302.566,65	145.187.465.695,27
	Quote di partecipazione degli iscritti all'onere di specifiche gestioni	619.543.320,88	798.747.641,14
	Poste correttive e compensative di entrate correnti	-1.313.399.098,35	-791.730.987,50
	- di pertinenza dell'INPS diverse dalla prestazione di servizi alla Gias	*-1.313.104.965,48*	*-791.217.679,73*
	- posta rettificativa del provento relativo alla prestazione di servizi alla GIAS (attribuzione del canone d'uso netto relativo alla quota di partecipazione della GIAS all'acquisizione degli immobili strumentali adibiti ad uffici	*-294.132,87*	*-513.307,77*
	RETTIFICA DELLE ENTRATE ACCERTATE NELL'ESERCIZIO CON I MOVIMENTI DEI RATEI E DEI RISCONTI		
	Contributi a carico dei datori di lavoro e/o degli iscritti (ratei attivi iniziali)	-21.104.889.875,56	-20.039.488.915,20
	Contributi a carico dei datori di lavoro e/o degli iscritti (ratei attivi finali)	20.179.331.161,98	21.104.889.875,56
	Contributi a carico dei datori di lavoro e/o degli iscritti (risconti passivi iniziali)	10.834.678,59	7.878.518,25
	Contributi a carico dei datori di lavoro e/o degli iscritti (risconti passivi finali)	-8.468.170,94	-7.934.678,59
	Totale proventi e corrispettivi per la produzione delle prestazioni e/o servizi	***141.043.254.583,25***	***146.259.827.148,93***
A.05	ALTRI RICAVI E PROVENTI		
	ENTRATE ACCERTATE NELL'ESERCIZIO		
	Trasferimenti da parte delle Regioni	2.491.345,23	2.657.307,06
	Trasferimenti da parte di altri Enti del settore pubblico	16.427.574.498,14	15.182.834.934,97
	- da altri Enti del settore pubblico	*676.682.164,19*	*706.955.673,25*
	- da Gias e da G Inv Civ	*15.750.892.333,95*	*14.475.879.261,72*
	Entrate derivanti dalla vendita di beni e dalla prestazione di servizi	846.654.220,96	789.328.205,64
	- a soggetti diversi dalla GIAS e dalla GInv Civ	*68.655.002,94*	*84.471.295,81*
	- alla GIAS e alla G Inv Civ per spese di amministrazione e oneri tributari	*777.999.218,02*	*704.856.909,83*
	Entrate non classificabili in altre voci	740.205.393,90	630.738.322,49
	RETTIFICA DELLE ENTRATE ACCERTATE NELL'ESERCIZIO CON I MOVIMENTI DEI RATEI E DEI RISCONTI		
	Trasferimenti da parte delle regioni (ratei attivi iniziali)	0,00	0,00
	Trasferimenti da parte delle regioni (ratei attivi finali)	0,00	0,00
	Entrate non classificabili in altre voci (ratei attivi finali)	68.306.637,26	39.883.665,91
	Entrate non classificabili in altre voci (ratei attivi iniziali)	-39.883.665,91	-59.084.480,94
	Totale altri ricavi proventi	***18.045.348.429,58***	***16.586.357.955,13***
TOTALE VALORE DELLA PRODUZIONE (A)		**159.088.603.012,83**	**162.846.185.104,06**

Codice Conto	Denominazione Conto	Importo 2009	Importo 2008
B	*COSTO DELLA PRODUZIONE*		
B.06	COSTI PER ACQUISTO MATERIE PRIME, SUSSIDIARIE, CONSUMO E MERCI		
B.06.a	PRESTAZIONI ISTITUZIONALI		
	SPESE IMPEGNATE DELL'ESERCIZIO		
	Spese per prestazioni	-148.366.216.600,47	-140.901.485.823,14
	Poste correttive e compensative di spese correnti	1.933.692.142,87	1.778.018.424,61
	RETTIFICA DELLE SPESE IMPEGNATE NELL'ESERCIZIO CON I MOVIMENTI DEI RATEI E DELLE RIMANENZE		
	Spese per prestazioni istituzionali (ratei passivi iniziali)	3.599.621.306,52	3.444.342.640,65
	Spese per prestazioni istituzionali (ratei passivi finali)	-3.583.071.506,05	-3.599.621.306,52
	Oneri sospesi per prestazioni istituzionali in attesa della definizione dei corrispettivi valori di copertura (storno rimanenze attive iniziali)	-193.484.233,02	-180.618.751,99
	Oneri sospesi per prestazioni istituzionali in attesa della definizione dei corrispettivi valori di copertura (rimanenze attive finali)	206.154.404,23	193.484.233,02
	Oneri pluriennali per liquidazione in conto capitale delle prestazioni pensionistiche del Fondo di previdenza del personale a rapporto d'impiego (quota dell'anno)	-2.081.321,00	-2.081.321,00
	Totale delle prestazioni istituzionali	***-146.405.385.806,92***	***-139.267.961.904,37***
B.06.b	SPESE PER ACQUISTO BENI DI CONSUMO E SERVIZI		
	SPESE IMPEGNATE NELL'ESERCIZIO		
	Spese per gli Organi dell'Ente	-3.289.788,33	-6.748.035,11
	Spese per l'acquisto di beni di consumo e di servizi	-1.366.877.266,81	-1.200.951.092,63
	Poste correttive e compensative di spese correnti per acquisto beni di consumo e servizi	5.218.720,86	6.241.261,24
	RETTIFICA DELLE SPESE IMPEGNATE NELL'ESERCIZIO CON I MOVIMENTI DEI RATEI E DEI RISCONTI		
	Spese per l'acquisto di beni di consumo e di servizi	-4.353,93	-4.936,67
	Spese per l'acquisto di beni di consumo e di servizi (Risconti attivi finali)	4.310,93	4.353,93
	Totale spese per acquisto di beni di consumo e servizi	***-1.364.948.377,28***	***-1.201.458.449,24***
B.09	COSTI PER IL PERSONALE		
	SPESE IMPEGNATE NELL'ESERCIZIO		
	Oneri per il personale in attività di servizio	-1.616.063.661,39	-1.689.276.673,76
	Oneri per il personale in quiescenza	-291.831.323,02	-282.928.203,42
	Poste correttive e compensative di spese correnti per il personale	29.210.993,39	19.895.847,72

Codice Conto	Denominazione Conto	Importo 2009	Importo 2008
	ASSEGNAZIONI A FONDI E ACCANTONAMENTI VARI		
	Assegnazione al fondo TFR a favore del personale dell'Istituto	-4.307.069,07	-5.494.407,14
	Assegnazione fondo di garanzia per il trattamento di quiescenza del personale	-166.721.186,35	-127.742.858,26
	Trattamento quiescenza personale cessato dal servizio	-189.268.513,28	-149.947.229,57
	Trattamento di fine rapporto al personale cessato dal servizio	-1.715.400,23	-957.230,35
	PRELIEVI DA FONDI E ACCANTONAMENTI VARI		
	Prelievo dal fondo di garanzia per il trattamento di quiescenza del personale	189.268.513,28	149.947.229,57
	Prelievo dal fondo trattamento di fine rapporto del personale dell'Istituto	1.715.400,23	957.230,35
	Totale costi per il personale	***-2.049.712.246,44***	***-2.085.546.294,86***
B.10	**AMMORTAMENTI E SVALUTAZIONI**		
B.10.a	**AMMORTAMENTI IMMOBILIZZAZIONI IMMATERIALI**		
	QUOTE DI AMMORTAMENTO DELL'ESERCIZIO		
	Ammortamento programmi per procedure automatizzate	-27.821,90	-81.189,29
	Ammortamento di altri costi pluriennali	-14.560.827,08	-10.885.123,51
B.10.b	**AMMORTAMENTI IMMOBILIZZAZIONI MATERIALI**		
	QUOTE DI AMMORTAMENTO DELL'ESERCIZIO		
	Ammortamento immobili	-3.104.540,63	-3.113.614,88
	Ammortamento mobili, arredi, macchine, apparecchiature varie degli uffici	-4.739.897,43	-5.230.441,09
	Ammortamento mobili, arredi, mecchine delle Istituzioni sanitarie (Casa di riposo di Camogli)	-8.146,82	-7.177,22
	Ammortamento automezzi e grandi manutenzioni	-220.140,53	-2.055,89
	Ammortamento macchine e attezzature per elaborazione automatica dei dati	0,00	-4.031.273,55
B.10.d	**SVALUTAZIONE DEI CREDITI COMPRESI NELL'ATTIVO CIRCOLANTE**		
	ASSEGNAZIONI A FONDI E ACCANTONAMENTI VARI		
	Svalutazione crediti contributivi	-2.115.623.558,64	-4.463.164.403,53
	Svalutazione crediti per prestazioni da recuperare	-161.074.114,83	-249.319.942,90
B.10.e	**PRELIEVI DA FONDI E ACCANTONAMENTI VARI**		
	Prelievo dal fondo svalutazione crediti contributivi	0,00	0,00
	Prelievo dal fondo svalutazione crediti per prestazioni da recuperare	0,00	0,00
	Totale ammortamenti e svalutazioni	***-2.299.359.047,86***	***-4.735.835.221,86***
B.12	**ACCANTONAMENTI AI FONDI PER RISCHI**		
	ASSEGNAZIONI A FONDI E ACCANTONAMENTI VARI		
	Assegnazione al Fondo oscillazione titoli	-7.324.072,53	-1.329.876,04
	Prelievo dal Fondo oscillazione titoli	0,00	0,00
	Totale accantonamenti ai fondi per rischi	***-7.324.072,53***	***-1.329.876,04***

Codice Conto	Denominazione Conto	Importo 2009	Importo 2008
B.13	ACCANTONAMENTI AI FONDI PER ONERI		
	QUOTE DI ACCANTONAMENTO DELL'ESERCIZIO		
	Assegnazione al fondo educazione orfani del personale dell'Istituto	-2.239.349,36	-2.726.079,50
	Assegnazione ad altri fondi	-852.413,77	-1.200.281,21
	Assegnazioni e prelievi da riserve tecniche e fondi per la copertura di oneri futuri	409.059.114,13	-214.385.275,66
	Totale accantonamenti ai fondi per oneri	***405.967.351,00***	***-218.311.636,37***
B.14	ONERI DIVERSI DI GESTIONE		
	SPESE IMPEGNATE NELL'ESERCIZIO		
	SPESE IMPEGNATE NELL'ESERCIZIO		
	Trasferimenti passivi	-7.415.769.487,38	-6.507.537.787,58
	- Trasferimenti a Stato, Regioni e altri	*-7.329.175.677,69*	*-6.504.792.779,81*
	- Trasferimenti alla Gias	*-86.593.809,69*	*-2.745.007,77*
	Oneri tributari	-11.059.459,37	-13.397.976,66
	Spese non classificabili in altre voci	-324.419.609,14	-321.945.789,72
	- di pertinenza dell'INPS	*-324.419.609,14*	*-321.945.789,72*
	- spesa relativa alla refusione alla GIAS degli oneri derivanti dai benefici pensionistici a favore dei non vedenti non imputabili allo Stato	*0,00*	*0,00*
	Poste correttive e compensative di spese correnti	4.748.385,99	4.171.683,00
	Oneri per interessi su prestiti al personale (quota amm.me)	0,00	-2.180.540,83
	ASSEGNAZIONI A FONDI E ACCANTONAMENTI VARI		
	Assegnazione fondo premio di operosità medici con incarico a capitolato	-27.982,37	-4.256,47
	Assegnazione fondo liquidazione fine rapporto portieri e pulitori stabili da reddito	-179.439,19	-181.325,98
	Trattamento fine rapporto portieri e pulitori stabili da reddito	-108.470,40	-297.002,59
	PRELIEVI DA FONDI E ACCANTONAMENTI VARI		
	Prelievo dal fondo liquidazione fine rapporto portieri e pulitori stabili da reddito	211.019,06	854.121,89
	RETTIFICA DELLE SPESE IMPEGNATE NELL'ESERCIZIO CON I MOVIMENTI DEI RATEI E DEI RISCONTI		
	Trasferimenti passivi (ratei passivi iniziali)	40.497,90	48.317,38
	Trasferimenti passivi (ratei passivi finali)	-18.796,47	-40.497,90
	Totale oneri diversi di gestione	***-7.746.583.341,37***	***-6.840.511.055,46***
TOTALE COSTI DELLA PRODUZIONE (B)		-159.467.345.541,40	-154.350.954.438,20
DIFFERENZA TRA VALORE E COSTI DELLA PRODUZIONE (A) + (-B)		-378.742.528,57	8.495.230.665,86

Codice Conto	Denominazione Conto	Importo 2009	Importo 2008
C	*PROVENTI E ONERI FINANZIARI*		
C.16	ALTRI PROVENTI FINANZIARI		
	ENTRATE ACCERTATE NELL'ESERCIZIO		
	Redditi e proventi patrimoniali	164.663.001,42	217.656.573,85
	Poste correttive e compensative di entrate correnti	-13.574,24	0,00
	Proventi per interessi su prestiti al personale	0,00	2.180.540,83
	RETTIFICA DELLE ENTRATE ACCERTATE NELL'ESERCIZIO CON I MOVIMENTI DEI RATEI E DEI RISCONTI		
	Redditi e proventi patrimoniali (ratei attivi iniziali)	-55.504.116,65	-60.705.761,62
	Redditi e proventi patrimoniali (ratei attivi finali)	3.217.943,33	55.504.116,65
	Redditi e proventi patrimoniali (risconti passivi iniziali)	-1.722,39	1.722,39
	Redditi e proventi patrimoniali (risconti passivi finali)	0,00	0,00
	Totale altri proventi finanziari	*112.361.531,47*	*214.637.192,10*
C.17	INTERESSI PASSIVI ED ALTRI ONERI FINANZIARI		
	SPESE IMPEGNATE NELL'ESERCIZIO		
	Oneri finanziari	-265.958.291,63	-174.952.483,86
	Totale interessi passivi ed altri oneri finanziari	*-265.958.291,63*	*-174.952.483,86*
TOTALE PROVENTI E ONERI FINANZIARI (C)		-153.596.760,16	39.684.708,24
D	*RETTIFICHE DI VALORE DI ATTIVITA' FINANZIARIE*		
C.18	RIVALUTAZIONE DI ATTIVITA' FINANZIARIE		
	Rivalutazione titoli	6.289.343,46	0,00
	Totale rivalutazione di attività finanziarie	*6.289.343,46*	*0,00*
D.19	SVALUTAZIONI		
	Inesigibilità di crediti	-734.262,30	-539.039,30
	Svalutazione di crediti bancari e finanziarii	-9.076.802,90	0,00
	Svalutazione titoli	0,00	-29.514.696,76
	Prelievo Fondo oscillazione titoli	0,00	3.705.190,41
	Totale rettifiche di valore di attività finanziarie	*-9.811.065,20*	*-26.348.545,65*
TOTALE RETTIFICHE DI VALORE DI ATTIVITA' FINANZIARIE (D)		-3.521.721,74	-26.348.545,65

Codice Conto	Denominazione Conto	Importo 2009	Importo 2008
E	*PROVENTI E ONERI STRAORDINARI*		
E.20	**PROVENTI STRAORDINARI**		
	PROVENTI STRAORDINARI DELL'ESERCIZIO		
	Plusvalore da alienazione immobili (di proprietà delle gestioni)	679.551,17	15.288,69
	Plusvalore titoli (di proprietà delle gestioni)	740.354,31	0,00
	Prelievo dal F. accantonamento del presunto plusvalore e dell'eccedenza del F. ammortamento relativo agli immobili pubblici ceduti alla S.C.I.P. srl ai sensi dell'art. 3 del DL 351/2001 convertito in L. 410/2001	159.926.359,42	0,00
	Plusvalore derivante dall'acquisizione degli imobili già cartoalrizzati ai sensi dell'art. 3 del d.l. n. 351/2001 convertito nella legge n. 410/2001 - art. 43-bis del d.l. n. 207/2008 convertito nella legge n. 14/2009	14.319.304,68	0,00
	Prelievo dal fondo di accantonamento della rivalutazione degli immobili del soppresso inpdai	1.109.537.926,60	0,00
	Eccedenza del fondo svalutazione crediti contributivi	14.697.850,17	8.712.747,64
	Totale proventi straordinari	**1.299.901.346,35**	**8.728.036,33**
E.21	**ONERI STRAORDINARI**		
	Perdita sui valori mobiliari e immobiliari	-15.808.926,34	0,00
	Totale oneri straordinari	**-15.808.926,34**	**0,00**
E.22	**SOPRAVVENIENZE ATTIVE ED INSUSSISTENZE DEL PASSIVO DERIVANTI DALLA GESTIONE DEI RESIDUI**		
	SOPRAVVENIENZE ATTIVE ED INSUSSISTENZE DEL PASSIVO DERIVANTI DALLA GESTIONE DEI RESIDUI		
	Riaccertamento di residui attivi	318.431,26	299.299,13
	Eliminazione residui passivi	2.706.488.959,77	112.155.280,05
	Presunta insussistenza di residui passivi	18.996.860,34	1.241.012,76
	Totale sopravvenienze attive ed insussistenze del passivo derivanti dalla gestione dei residui	**2.725.804.251,37**	**113.695.591,94**

Codice Conto	Denominazione Conto	Importo 2009	Importo 2008
E.23	SOPRAVVENIENZE PASSIVE ED INSUSSISTENZE DELL'ATTIVO DERIVANTI DALLA GESTIONE DEI RESIDUI		
	SOPRAVVENIENZE PASSIVE ED INSUSSISTENZE DELL'ATTIVO DERIVANTI DALLA GESTIONE DEI RESIDUI		
	Rifusione alla gias di oneri pregressi da porre a carico delle gestioni previdenziali	0,00	-1.102.378.308,12
	Prelievo dal Fondo svalutazione crediti contributivi	2.176.404.057,98	1.008.160.288,51
	Prelievo dal Fondo svalutazione crediti per prestazioni da recuperare	149.187.117,04	342.359.722,54
	Eliminazione residui attivi	-2.451.879.014,11	-1.849.251.230,76
	Totale sopravvenienze passive ed insussistenze dell'attivo derivanti dalla gestione dei residui	**-126.287.839,09**	**-1.601.109.527,83**
TOTALE PROVENTI E ONERI STRAORDINARI (E)		***3.883.608.832,29***	***-1.478.685.899,56***
RISULTATO PRIMA DELLE IMPOSTE (A) + (-B) + (-C) + (-D) + (E)		**3.347.747.821,82**	**7.029.880.928,89**
F	IMPOSTE DELL'ESERCIZIO		
F.01	IMPOSTE DELL'ESERCIZIO		
	SPESE IMPEGNATE NELL'ESERCIZIO		
	Imposte dell'esercizio	-139.733.330,98	-175.456.229,95
	ASSEGNAZIONI AL FONDO IMPOSTE		
	Assegnazione al fondo imposte	-43.582.361,56	-67.987.520,09
	PRELIEVI DAL FONDO IMPOSTE		
	Prelievi dal fondo imposte	38.855.013,84	71.804.593,19
	Totale imposte dell'esercizio	***-144.460.678,70***	***-171.639.156,85***
	RISULTATO D'ESERCIZIO	**3.203.287.143,12**	**6.858.241.772,04**
G	RISULTATO D'ESERCIZIO		
G.01	*ASSEGNAZIONE E PRELIEVI DA RISERVE LEGALI*		
	ASSEGNAZIONI E PRELIEVI DA RISERVE LEGALI		
	Prelievi da riserve legali	0,00	5.009.537,83
	Assegnazione alle riserve legali	-2.847.935.474,61	-2.883.823.911,86
	Totale assegnazione e prelievi da riserve legali	***-2.847.935.474,61***	***-2.878.814.374,03***
G.02	*AVANZO/DISAVANZO ECONOMICO DI ESERCIZIO*		
	AVANZO/DISAVANZO ECONOMICO DI ESERCIZIO	**355.351.668,51**	**3.979.427.398,01**

PAGINA BIANCA

CONSUNTIVO 2009
GESTIONI PREVIDENZIALI E C/TERZI

STATO PATRIMONIALE

PAGINA BIANCA

GESTIONI PREVIDENZIALI E C/TERZI STATO PATRIMONIALE			
ATTIVITA'			
Codice Conto	**Denominazione Conto**	**Consistenza al 31/12/2009**	**Consistenza al 31/12/2008**
B	**IMMOBILIZZAZIONI**		
I	**Immobilizzazioni Immateriali**		
4	**Concessioni, licenze, marchi e diritti simili**		
	Licenze d'uso (costi d'ingresso)		
6	**Immobilizzazioni in corso e acconti**		
	Costi pluriennali diversi da sostenere e relativi acconti	83.170.730,94	70.309.689,69
8	**Manutenzioni straordinarie e migliorie su beni di terzi**		
	Spese di adattamento degli stabili strumentali di terzi	22.326.006,57	19.310.502,84
9	**Altre**		
	Oneri per liquidazione in capitale delle prestazioni pensionistiche del fondo di previdenza del personale a rapporto d'impiego	19.328.439,19	21.409.760,19
	TOTALE	**124.825.176,70**	**111.029.952,72**
II	**Immobilizzazioni Materiali**		
1	**Terreni e fabbricati meno f.do ammortamento**		
	Immobili da reddito	1.388.192.099,94	172.417.782,68
	Immobili strumentali	135.410.946,23	135.388.444,77
	Immobili destinati ad istituzioni sanitarie (Casa di riposo di Camogli)	21.863,87	21.863,87
	Immobili strumentali adibiti ad uffici attribuiti in pro-quota alla GIAS	-8.629.624,97	-8.780.394,13
	Fondo ammortamento immobili	-74.596.681,61	-71.492.140,98
2	**Impianti e macchinari meno f.do ammortamento**		
	Mobili, arredi, macchine e attezzi (Casa di riposo di Camogli)	451.210,78	441.121,83
	Mobili e macchinari degli uffici amministrativi	1.043.926.333,15	1.040.698.353,60
	Fondo ammortamento mobili, macchine, arredi ed apparecchiature degli uffici	-955.235.736,35	-950.247.876,49
	Fondo ammortamento mobili, macchine, arredi ed apparecchiature delle istituzioni sanitarie	-25.240,32	-17.093,50
5	**Immobilizzazioni in corso ed acconti**		
	Costruzioni in corso	14.000,00	14.000,00
	Mobili, macchine, arredi ed apparecchiature delle istituzioni sanitarie in corso di acquisizione	71.555,51	81.654,60
	Mobili, macchine, arredi ed apparecchiature degli uffici in corso di acquisizione	426.492.468,26	317.773.115,29
6	**Diritti reali di godimento**		
	Usufrutto immobili da reddito	15.042,33	15.042,33

GESTIONI PREVIDENZIALI E C/TERZI STATO PATRIMONIALE			
ATTIVITA'			
Codice Conto	**Denominazione Conto**	**Consistenza al 31/12/2009**	**Consistenza al 31/12/2008**
7	**Altri beni**		
	Manutenzione straordinaria degli stabili da reddito	329.528,09	363.197,50
	Manutenzione straordinaria e spese di adattamento degli stabili strumentali di proprieta (uffici e istituzioni sanitarie)	84.130.904,81	74.298.777,25
	TOTALE	**2.040.568.669,72**	**710.975.848,62**
III	**Immobilizzazioni Finanziarie**		
1	**Partecipazioni in:**		
1e	**altri Enti**		
	Partecipazioni	28.405,13	28.405,13
	Titoli azionari	116.118.725,72	109.881.027,95
	Impieghi mobiliari da perfezionare	2.765.626,69	2.765.626,69
2	**Crediti:**		
2c	**Verso lo Stato ed altri soggetti pubblici**		
	Anticipi d'imposta ai sensi dell'art. 2 d.l. n. 79/1997 convertito nella legge n. 140/1997	800.432,79	1.632.199,98
	Fondi investiti presso la tesoreria centrale dello Stato a seguito cessione degli immobili alla s.c.i.p. e al fip artt.3-4 d.l.351/2001 e l.410/2001	0,00	3.564.876.258,74
	Crediti verso l'Erario per versamenti di ritenute IRPEF non dovuti	1.040.188.041,70	949.420.012,70
	Fondo svalutazione crediti verso l'Erario per versamenti di ritenute IRPEF non dovuti	-84.227.939,17	-75.151.136,27
	Fondo presso la Tesoreria provincialedello Stato ai sensi dell'art.1 comma 1223, della legge n. 296/2006 e del D.P.C.M. del 23 Maggio 2007	22.633.927,70	25.876.411,03
2d	**Verso altri**		
	Mutui ad Enti ed Istituti vari	4.087.875,70	5.601.207,45
	Mutui ipotecari al personale art.37 del Regolamento del Fondo di previdenza	3.887.978,45	4.323.912,84
	Mutui ipotecari al personale art.59 D.P.R. n.509/1979	661.098.418,32	586.584.462,72
	Prestiti al personale art.59 D.P.R. n.509/1979	396.957.505,18	402.115.765,87
	Prestiti al personale concessi dal fondo di previdenza del soppresso SCAU	131.620,06	131.620,06
	Mutui ad Enti ed Istituzioni varie da perfezionare	8.322,21	8.322,21
	Mutui ipotecari al personale art.59 D.P.R. n.509/1979 da perfezionare	47.354.558,82	60.796.441,53
	Prestiti al personale art.59 D.P.R. n.509/1979 da perfezionare	1.088.857,23	1.768.829,46
	Anticipazioni ai sensi della l. 297/82	38.208.755,33	38.433.730,42

GESTIONI PREVIDENZIALI E C/TERZI STATO PATRIMONIALE			
ATTIVITA'			
Codice Conto	**Denominazione Conto**	**Consistenza al 31/12/2009**	**Consistenza al 31/12/2008**
3	**Altri titoli**		
	Titoli emessi o garantiti dallo Stato ed assimilati	2.401.059,48	2.401.059,48
4	**Crediti finanziari diversi**		
	Depositi cauzionali	748.446,85	704.917,40
	Depositi delle Regioni per l'erogazione di prestazioni per loro conto	8.685.679,52	8.681.733,08
	Anticipazioni agli uffici comunali per erogazione indennita' ds	128.206,10	128.206,10
	Crediti diversi	93.376.303,59	105.046.354,45
	Fondo presunta insussistenza crediti verso ee.oo. l.303/74	-203.104,44	-203.104,44
	TOTALE	**2.356.267.702,96**	**5.795.852.264,58**
	TOTALE IMMOBILIZZAZIONI	**4.521.661.549,38**	**6.617.858.065,92**
C	**ATTIVO CIRCOLANTE**		
I	**Rimanenze**		
1	**Materie prime, sussidiarie e di consumo**		
	Materie prime, viveri e materiali di consumo (Casa di riposo di Camogli)	4.310,93	4.353,93
6	**Prestazioni in attesa di valori di copertura**		
	Oneri sospesi per prestazioni istituzionali in attesa della definizione dei corrispettivi valori di copertura	206.154.404,23	193.484.233,02
	TOTALE	**206.158.715,16**	**193.488.586,95**
II	**Residui attivi meno f.do svalutazione crediti**		
1	**Crediti verso utenti, clienti, ecc.**		
	Crediti per entrate derivanti dalla vendita di beni e dalla prestazione di servizi	177.850.507,18	161.877.344,08
2	**Crediti verso iscritti, soci e terzi**		
	Crediti per aliquote contributive a carico dei datori di lavoro e/o degli iscritti	55.490.069.432,89	52.157.905.982,63
	Crediti per quote di partecipazione degli iscritti all'onere di specifiche gestioni	0,00	0,00
	Fondo svalutazione crediti contributivi	-22.564.546.049,42	-22.640.024.398,93
	Crediti per poste correttive e compensative di spese correnti	1.982.821.333,74	1.951.155.017,66
	Fondo svalutazione crediti per prestazioni da recuperare	-844.416.963,46	-832.529.965,67
	Crediti verso iscritti soci e terzi per entrate non classificabili in altre voci	1.668.397.651,73	1.599.017.931,97
	Crediti per alienazione di immobili e diritti reali	5.146.760,14	1.274.831.449,65
	Crediti per contributi riscossi per conto di altri enti	1.603.519.084,05	1.666.471.990,05

GESTIONI PREVIDENZIALI E C/TERZI
STATO PATRIMONIALE
ATTIVITA'

Codice Conto	Denominazione Conto	Consistenza al 31/12/2009	Consistenza al 31/12/2008
4	**Crediti verso lo Stato ed altri soggetti pubblici:**		
	Crediti per trasferimenti da parte delle Regioni	680.980.600,39	680.980.600,39
	Crediti per trasferimenti da parte di altri Enti del settore pubblico	3.435.267.227,37	3.226.699.324,81
	Crediti verso lo Stato ed altri Enti per entrate aventi natura di partite di giro	281.067.054,11	280.370.321,95
5	**Crediti verso altri**		
	Crediti per redditi e proventi patrimoniali	85.747.122,12	80.587.144,23
	Crediti verso altri per entrate non classificabili in altre voci	1.839.131,51	1.811.992,17
	Crediti per altre riscossioni	5.808.057,31	5.910.551,34
	Crediti per altre entrate aventi natura di partite di giro	12.912.622,48	12.602.515,12
	Fondo svalutazione crediti verso locatari di immobili da reddito	-9.175.735,09	-9.175.735,09
	Residui attivi v/GIAS per trasfer alle gestioni SSN, c/terzi e fondo speciale di cui all'art42 della L 289/2002	4.395.471,10	4.323.156,96
	TOTALE	**42.017.683.308,15**	**39.622.815.223,32**
IV	**Disponibilità liquide**		
1	**Depositi bancari e postali**		
	Banche	672.757.316,40	673.812.636,13
	Conti correnti postali	4.898.929.392,10	4.900.647.026,37
	Disponibilita' varie	699.295,20	902.670,89
	Fondi in giro	30.409.503,40	42.363.196,15
3	**Denaro presso le Tesorerie dello Stato**		
	Tesoreria	34.393.137.581,95	34.744.490.070,32
	TOTALE	**39.995.933.089,05**	**40.362.215.599,86**
	TOTALE ATTIVO CIRCOLANTE	**82.219.775.112,36**	**80.178.519.410,13**
D	**RATEI E RISCONTI**		
I	**Ratei e risconti**		
1	**Ratei attivi**		
	Ratei attivi	20.250.855.742,57	21.200.277.658,12
	TOTALE	**20.250.855.742,57**	**21.200.277.658,12**
	TOTALE RATEI E RISCONTI	**20.250.855.742,57**	**21.200.277.658,12**
	TOTALE ATTIVO	**106.992.292.404,31**	**107.996.655.134,17**

GESTIONI PREVIDENZIALI E C/TERZI
STATO PATRIMONIALE
PASSIVITA'

Codice Conto	Denominazione Conto	Consistenza al 31/12/2009	Consistenza al 31/12/2008
A	**PATRIMONIO NETTO**		
II	**Riserve obbligatorie e derivanti da legge**		
1	**Riserve obbligatorie e derivanti da legge**		
	Riserve obbligatorie	47.306.848.638,51	44.458.913.163,90
	TOTALE	**47.306.848.638,51**	**44.458.913.163,90**
VIII	**Avanzi (Disavanzi) economici portati a nuovo**		
1	**Avanzi (Disavanzi) economici portati a nuovo**		
	Disavanzo economico esercizi precedenti	-5.142.785.725,24	-9.122.213.123,25
	TOTALE	**-5.142.785.725,24**	**-9.122.213.123,25**
IX	**Avanzo (Disavanzo) economico d'esercizio**		
1	**Avanzo economico d'esercizio**		
	Avanzo economico d'esercizio	355.351.668,51	3.979.427.398,01
	TOTALE	**355.351.668,51**	**3.979.427.398,01**
	TOTALE PATRIMONIO NETTO	**42.519.414.581,78**	**39.316.127.438,66**
C	**FONDI PER RISCHI ED ONERI**		
I	**Fondi per rischi ed oneri**		
1	**per trattamento di quiescenza e obblighi simili**		
	Medici a capitolato	101.567,60	126.945,17
2	**per imposte**		
	Fondo imposte e tasse	16.169.953,63	11.442.605,91
3	**per altri rischi e oneri futuri**		
	Somme accantonate per la copertura degli oneri L. 336/70 e L .824/71	1.246.452,76	1.639.280,28
	Fondo per la copertura degli oneri derivanti dall'applicazione dell'art. 5 della legge n. 58/1992	200.853.407,20	422.186.406,07
	Fondi speciali di previdenza trasferiti da Istituto Nazionale Assicurazioni (Ina SpA) Art. 70 della Legge144/1999	53.975.058,28	54.477.620,39
	Fondo accantonamento art. 39 L. 153/69	12.746.504,78	12.753.970,78
	Fondo educazione orfani	51.619.797,56	49.380.448,20
	Fondo accantonamenti vari	18.459.159,75	17.606.745,98
	Fondo per la definizione dei rapporti con l'inail	1.446.079,32	1.446.079,32
	Fondo accantonamento dei contributi derivanti dal concordato per adesione di cui all'art. 20 della legge n. 724/1994	2.098.864,27	2.107.865,20

GESTIONI PREVIDENZIALI E C/TERZI STATO PATRIMONIALE			
PASSIVITA'			
Codice Conto	Denominazione Conto	Consistenza al 31/12/2009	Consistenza al 31/12/2008
	Fondo accantonamento della plusvalenza derivante dal conferimento alla Ge.Ti. SpA del diritto di usufrutto sugli stabilimenti termali	6.434.189,08	6.434.189,08
	Fondo di accantonamento del plusvalore immobili e dell'eccedenza del relativo fondo di ammortamento	140.370.528,78	1.249.908.455,38
	Fondo di accantonamento del presunto plusvalore e dell'eccedenza del fondo ammortamento relativi agli immobili ceduti alla SCIP	0,00	159.926.359,42
	Fondo di accantonamento della quota parte dei proventi - Art. 44, c. 2 e 3, Legge 289/2002 Art.44, c. 6,Legge 289/2002	10.560.683,94	10.549.257,41
	Fondo oscillazione titoli	7.324.539,93	467,40
	Fondo di accantonamento di somme di pertinenza del Fondo TFR ex art. 1, comma 755, della Legge n. 296/2006 da utilizzare negli esercizi successivi	1.934.809.777,52	2.149.784.039,95
	Fondo di copertura oneri futuri di pertinenza del fondo speciale di previdenza per gli sportivi	12.835.984,04	6.444.215,13
	TOTALE	**2.471.052.548,44**	**4.156.214.951,07**
	TOTALE FONDI PER RISCHI ED ONERI	**2.471.052.548,44**	**4.156.214.951,07**
D	**TRATTAMENTO DI FINE RAPPORTO DI LAVORO SUBORDINATO**		
I	**Trattamento di fine rapporto di lavoro subordinato**		
1	**Trattamento di fine rapporto di lavoro subordinato**		
	Fondo per il trattamento di fine rapporto a favore del personale dell'istituto	32.825.466,01	30.233.797,17
	Fondo per l'indennità di buonuscita del personale dell'istituto	1.551.427.919,92	1.573.975.246,85
	Fondo per il trattamento di fine rapporto dei portieri e pulitori stabili da reddito	1.954.462,84	1.986.042,71
	TOTALE	**1.586.207.848,77**	**1.606.195.086,73**
	TOTALE TRATTAMENTO DI FINE RAPPORTO DI LAVORO SUBORDINATO	**1.586.207.848,77**	**1.606.195.086,73**
E	**DEBITI**		
I	**Obbligazioni**		
5	**Debiti verso fornitori**		
	Debiti per spese per l'acquisto di beni di consumo e di servizi	763.361.204,59	621.521.232,98
	Debiti per l'acquisizione beni di uso durevole ed opere immobiliari	75.116,99	24.004,66
	Debiti per l'acquisizione di immobilizzazioni tecniche	481.232.101,26	361.979.680,88
6	**Rappresentati da titoli di credito**		
	Debiti per sottoscrizioni di partecipazioni e acquisto di valori mobiliari	2.765.626,69	2.765.626,69
8	**Debiti tributari**		
	Debiti per oneri tributari	10.583.920,91	10.564.123,15

GESTIONI PREVIDENZIALI E C/TERZI STATO PATRIMONIALE			
PASSIVITA'			
Codice Conto	Denominazione Conto	Consistenza al 31/12/2009	Consistenza al 31/12/2008
9	**Debiti verso istituti di previdenza e sicurezza sociale**		
	Debiti verso istituti di previdenza e sicurezza sociale	2.801.442,41	2.271.329,33
	Debiti verso istituti di previdenza per oneri finanziari	3.850,58	3.850,58
	Debiti verso Istituti di previdenza per spese aventi natura di partite di giro	2.160.441.371,80	2.326.896.184,43
10	**Debiti verso iscritti, soci e terzi per prestazioni dovute**		
	Debiti per le spese per prestazioni istituzionali	2.965.207.739,68	5.066.111.465,65
11	**Debiti verso lo Stato ed altri soggetti pubblici**		
	Anticipazioni di tesoreria	19.121.736.310,33	22.442.841.892,10
	Anticipazioni dello Stato alle gestioni previdenziali art 35, commi 3 e 4, legge 448/1998	19.247.998.378,39	16.933.808.378,39
	Debiti per trasferimenti passivi allo Stato e ad altri soggetti pubblici	2.301.209.691,47	2.573.863.658,84
	Debiti per rimborsi	39.645,39	39.645,39
	Debiti verso lo Stato per spese aventi natura di partite di giro	4.473.353.759,89	4.222.747.988,01
	Debito verso regioni per assegni familiari	8.685.679,52	8.681.733,08
	Debito verso i.n.a.d.e.l. l.303/74	2.518.443,78	2.518.443,78
	Presunta insussistenza del debito per trasferimenti passivi allo Stato e ad altri soggetti pubblici	-688.126.371,40	-669.129.511,06
12	**Debiti diversi**		
	Debiti per spese per gli organi dell'ente	1.543.408,77	1.931.573,87
	Debiti per oneri per il personale in attivita' di servizio	256.468.083,65	263.416.943,54
	Debiti per oneri per il personale in quiescenza	3.691.940,32	7.218.804,11
	Debiti per trasferimenti passivi	159.406.722,62	140.842.395,63
	Debiti per oneri finanziari	2.365.903.248,07	2.138.999.944,86
	Debiti per poste correttive e compensative di entrate correnti	765.418.819,17	734.686.415,72
	Debiti per spese non classificabili in altre voci	24.166.810,10	22.054.493,00
	Debiti per le concessioni di crediti e anticipazioni	48.451.738,26	62.573.593,20
	Debiti per le indennita' di anzianita' e similari al personale cessato dal servizio	819,93	819,93
	Debiti per estinzione debiti diversi	77.011,60	77.011,60
	Debiti per altre spese aventi natura di partite di giro	1.534.659.752,79	1.376.655.723,06
	Depositi cauzionali	9.849.473,06	10.855.484,95
	Residui passivi v/GIAS per finanziamento dell'ex Fsociale	5.230.580,54	5.230.580,54
	Presunta insuss debito v/GIAS per il finanziamento dell'ex Fsociale	-5.230.580,54	-5.230.580,54
	Debiti diversi	458.552.909,64	317.333.990,10
	Debiti verso le aziende per depositi ai sensi dell'art.1, comma 1223, della legge n. 296/2006 e del D.P.C.M. del 23 maggio 2007	22.633.927,70	25.876.411,03
	TOTALE	**56.504.712.577,96**	**59.010.033.331,48**
	TOTALE DEBITI	**56.504.712.577,96**	**59.010.033.331,48**

GESTIONI PREVIDENZIALI E C/TERZI

STATO PATRIMONIALE

PASSIVITA'

Codice Conto		Denominazione Conto	Consistenza al 31/12/2009	Consistenza al 31/12/2008
F		RATEI E RISCONTI		
1		Ratei passivi		
	1	Ratei passivi		
		Ratei passivi	3.583.090.302,52	3.599.661.804,42
	2	Risconti passivi		
		Risconti passivi	8.469.893,33	10.834.678,59
	4	Riserve tecniche		
		Riserve tecniche	319.344.651,51	297.587.843,22
		TOTALE	3.910.904.847,36	3.908.084.326,23
		TOTALE RATEI E RISCONTI	3.910.904.847,36	3.908.084.326,23
		TOTALE PASSIVO	106.992.292.404,31	107.996.655.134,17