

L'Amministrazione, con note del 7 e 14 luglio 2010, indirizzate al Collegio sindacale, ha giustificato il disallineamento in quanto riconducibile al mancato specifico inserimento del dato suddetto relativo ai pignoramenti nel cumulato disposto della categoria pensioni invalidi civili per 147 mln/€, a ritenute e trattenute di varia natura sulle pensioni per 92 mln/€ ed a una quota di rate maturate e non riscosse che non vengono recepite direttamente nei flussi di cassa della Gestione per 124 mln/€.

Per la restante quota (300 mln/€), l'Amministrazione non ha potuto fornire, stante l'attuale procedura di contabilizzazione "pagamenti vari", una precisa quantificazione delle componenti del valore residuo, il quale "richiede una successiva analisi ed elaborazione dei pagamenti effettuati con tale modalità da parte di ciascuna sede territoriale".

Al riguardo, il Collegio osserva che è opportuno che l'Amministrazione riconsideri tempestivamente le procedure utilizzate per i pagamenti delle prestazioni di invalidità civile al fine di consentire la corretta e puntuale imputazione delle spese già nel corso dell'esercizio finanziario di riferimento.

Proseguendo con l'esame del bilancio, nella seguente tabella vengono riportati i dati relativi ai trattamenti di pensione e di indennità di accompagnamento in essere nel triennio 2007/2009 (e relative variazioni), tratti da una rilevazione effettuata dall'Istituto sull'archivio delle pensioni al momento del rinnovo degli ordinativi di pagamento.

CATEGORIA	2007		2008		2009	
	Trattamenti vigenti al 31.12	Importo annuo complessivo	Trattamenti vigenti al 31.12	Importo annuo complessivo	Trattamenti vigenti 31.12	Importo annuo complessivo
		(mln/€)		(mln/€)		(mln/€)
Invalidi civili	2.200.852	10.649	2.338.338	11.449	2.461.545	12.179
Ciechi	129.653	930	132.220	971	134.313	1.007
Sordomuti	41.763	161	41.948	164	42.184	166
Totale	2.372.268	11.740	2.512.506	12.583	2.638.042	13.352

	Variazioni spesa				Variazioni numero trattamenti			
	ANNO 2008/2007		ANNO 2009/2008		ANNO 2008/2007		ANNO 2009/2008	
	assolute (in mln/€)	%	assolute (in mln/€)	%	assolute	%	assolute	%
Invalidi civili	800	7,51%	730	6,38%	137.486	6,25%	123.207	5,27%
Ciechi	40	4,35%	37	3,77%	2.567	1,98%	2.093	1,58%
Sordomuti	3	1,78%	2	1,51%	185	0,44%	236	0,56%
Totale	843	7,18%	769	6,11%	140.238	5,91%	125.536	5,00%

Come si può osservare dalle tabelle che precedono, nel 2009 il numero delle prestazioni erogate è aumentato di 125.536 unità (5%) rispetto all'esercizio precedente, con una corrispondente crescita della spesa di 769 mln/€ (6,11%).

Tale situazione è la conseguenza della crescita del numero dei beneficiari del trattamento degli invalidi civili, che passano da 2.338.338 a 2.461.545, con un incremento di 123.207 unità (pari al 98,14% dell'aumento complessivo del numero delle prestazioni vigenti) e con un corrispondente incremento dell'importo annuo di 730 mln/€ (pari al 94,92% della complessiva variazione di spesa).

Sono inoltre presenti le Poste correttive e compensative di spese correnti per 266 mln/€ con un aumento di 56 mln/€ rispetto al 2008 e riguardano i recuperi di prestazioni indebite.

- *Svalutazione dei crediti compresi nell'attivo circolante*
Riguarda l'assegnazione di competenza dell'esercizio al Fondo svalutazioni crediti per prestazioni da recuperare, per 53 mln/€, come da delibera n. 12/2008 del Direttore Generale.

- *Oneri diversi di gestione.*
Tale posta pari a complessivi 379 mln/€ comprende quasi esclusivamente le Spese di amministrazione¹ per 373 mln/€, con un aumento di 50 mln/€ (+ 15,5%) rispetto al 2008 ascrivibile in buona parte alle seguenti variazioni:
 - spese per servizi affidati ad altri Enti (+ 10 mln/€);
 - oneri connessi all'uso dei locali adibiti ad uffici, quali illuminazione, forza motrice, riscaldamento, pulizie, etc. (+ 10 mln/€);
 - spese legali (+ 32 mln/€);

Su tale aggregato incidono, inoltre, i recuperi di spesa e l'eliminazione di residui insussistenti che ammontano, rispettivamente, a 47 mln/€ e 5 mln/€.

Proventi e oneri finanziari

Pari a complessivi 69 mln/€, sono costituiti dagli Oneri finanziari a titolo di interessi passivi su prestazioni arretrate, con un incremento di 26 mln/€ (+ 61,7%) rispetto al 2008.

1 - Le spese di amministrazione sostenute dall'Istituto vengono successivamente ripartite tra le gestioni ai sensi dell'art. 57 del Regolamento di amministrazione e contabilità.

Proventi ed oneri straordinari.

Concernono principalmente l'eliminazione dei residui passivi pari a 503 mln/€ (19 mln/€ nel 2008), da attribuire all'attività di verifica degli archivi delle pensioni che ha consentito di quantificare l'ammontare dei residui relativi alla rate di pensione da eliminare.

SITUAZIONE PATRIMONIALE

Per quanto concerne la situazione patrimoniale, si osserva un totale a pareggio di 287 mln/€. Si evidenziano le seguenti componenti.

Attivo.

- Attivo Circolante – Residui attivi
Iscritto in bilancio per 287 mln/€, è composto esclusivamente dai Crediti per poste correttive e compensative di spese correnti per 522 mln/€ (e relativo Fondo svalutazione crediti per 235 mln/€).
Il Credito verso la GIAS si azzera (336 mln/€ nel 2008).

Passivo.

- *Debiti*
Sono rappresentati principalmente dal Debito per anticipazioni ricevute dalla GIAS per un importo pari 168 mln/€ (somma algebrica delle attività e passività non liquidate dalla gestione al 31.12.2009) e dai Debiti per le spese per prestazioni istituzionali per complessivi 118 mln/€, di cui 38 mln/€ per le rate di pensione e 80 mln/€ per le indennità di accompagnamento.

fe'1

A conclusione dell'esame del presente rendiconto e tenendo conto delle osservazioni e considerazioni sopraesposte, il Collegio ritiene che lo stesso possa essere approvato.

IL COLLEGIO DEI SINDACI

Maria Teresa Ferraro

Carlo Conte

Ludovico Anselmi

Daniela Carlà

Mariano Martone

Alfredo Roccella

Emanuele Sferra

The image shows seven handwritten signatures in black ink, arranged vertically to the right of the printed names. The signatures are: 1. Maria Teresa Ferraro (top), 2. Carlo Conte, 3. Ludovico Anselmi, 4. Daniela Carlà, 5. Mariano Martone, 6. Alfredo Roccella, and 7. Emanuele Sferra (bottom). The signatures are written in a cursive, somewhat stylized script.

INPS - Collegio Sindacale**26 Gestione per la riscossione dei contributi del Servizio Sanitario Nazionale****Relazione al Conto Consuntivo 2009**

Nella presente Gestione vengono evidenziati i contributi per il finanziamento delle prestazioni del S.S.N., e le relative somme aggiuntive, accertati per i periodi pregressi. Attesi i successivi trasferimenti delle entrate – al netto delle spese di funzionamento e di altre uscite – ai destinatari aventi diritto, la Gestione in esame presenta il conto economico in pareggio, considerando l'obbligo del trasferimento allo Stato della eventuale eccedenza delle Entrate rispetto alle Uscite.

GESTIONE ECONOMICA**Valore della produzione**

- *Proventi e corrispettivi per la produzione delle prestazioni e/o servizi.*

Nell'ambito di tale posta si evidenziano 3.203 mg/€ a titolo di Alliquote contributive a carico dei datori di lavoro e/o degli iscritti, con una diminuzione di 2.704 mg/€ (- 45,7%) rispetto al 2008.

- *Altri ricavi e proventi.*

Pari a complessivi 1.261 mg/€ sono costituiti principalmente dai Trasferimenti da parte di altri Enti del settore pubblico per 1.135 mg/€.

Costo della produzione

- *Oneri diversi di gestione*

Fanno registrare una flessione di 3.479 mg/€ rispetto al 2008, dovuta all'azzeramento dei trasferimenti passivi, e per il 2009 riguardano esclusivamente le Spese di amministrazione¹ per 27 mln/€.

1 - Le spese di amministrazione sostenute dall'Istituto vengono successivamente ripartite tra le gestioni ai sensi dell'art. 57 del Regolamento di amministrazione e contabilità.

➤ **Ammortamenti e svalutazioni**

Tale posta è rappresentata dalla Svalutazione dei crediti contributivi per 9.419 mg/€ (+ 6.804 mg/€ rispetto al 2008), a seguito dell'applicazione delle percentuali individuate con determinazione n. 43/2010 del Direttore Generale.

Proventi ed oneri finanziari

➤ **Altri proventi finanziari**

Tali poste sono interamente costituite dagli Oneri finanziari da cessioni crediti per 945 mg/€ con un incremento di 374 mg/€ (pari al 65,2%) rispetto al 2008.

Proventi ed oneri straordinari.

Concernono principalmente l'eliminazione dei residui passivi pari a 5.936 mg/€, da attribuire all'attività di verifica degli archivi delle pensioni che ha consentito di quantificare l'ammontare dei residui relativi alla rate di pensione da eliminare.

SITUAZIONE PATRIMONIALE

Attivo

➤ **Attivo Circolante**

Tale posta risulta pari a 238.456 mg/€ (indicato in bilancio per 146.495 mg/€ al netto del Fondo svalutazione crediti per 91.961 mg/€) di cui 115.366 mg/€ di Residui Attivi afferenti i Crediti verso gli iscritti, soci e terzi, tra i quali si evidenziano:

- i Crediti per aliquote contributive a carico dei datori di lavoro e/o iscritti per 113.640 mg/€ riguardanti quasi esclusivamente (113.403 mg/€) i crediti ceduti alla S.C.C.I SpA compresi quelli che l'INPS cura per conto della società veicolo;
- i Crediti per sanzioni civili ed amministrative per 1.727 mg/€.

Le Disponibilità liquide sono costituite dal Credito in c/c con l'INPS per 123.088 mg/€ con una diminuzione di 4.452 mg/€ rispetto al 2008.

Passivo

➤ **Debiti.**

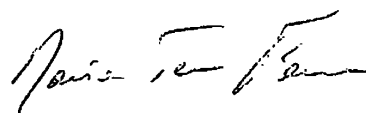
Tale voce, pari a 146.495 mg/€, riguarda, per 156.746 mg/€ i Debiti per trasferimenti passivi allo Stato e per 15.969 mg/€ i Debiti per oneri finanziari derivanti dalla cessione di crediti contributivi (art. 13 della legge n. 448/1988), compensati dalla Presunta insussistenza dei residui passivi per 26.321 mg/€.

FEA

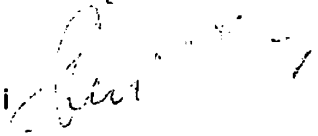
A conclusione dell'esame del presente rendiconto, il Collegio ritiene che lo stesso possa essere approvato.

IL COLLEGIO DEI SINDACI

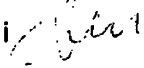
Maria Teresa Ferraro



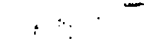
Carlo Conte



Ludovico Anselmi



Daniela Carlà



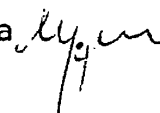
Mariano Martone



Alfredo Roccella



Emanuele Sferra



INPS - Collegio Sindacale

27 Gestione per la riscossione dei contributi per conto terzi ex ENAOLI, ex GESCAL, asili nido, fondi di rotazione, fondi paritetici interprofessionali nazionali e Fondo nazionale per le politiche migratorie

Relazione al Conto Consuntivo 2009

La gestione in esame concerne i movimenti economico-finanziari relativi alla riscossione ed al successivo trasferimento allo Stato dei contributi ex ENAOLI, ex GESCAL, asili nido, Fondi di rotazione, Fondo per la formazione professionale e Fondo nazionale per le politiche migratorie, i quali sono evidenziati in distinti conti consuntivi.

I risultati della Gestione al termine dell'esercizio 2009 sono riepilogati nel prospetto seguente:

Descrizione	Consuntivo 2009	Consuntivo 2008	Variazioni	
			assolute	%
in migliaia di euro				
EX ENAOLI				
Valore della produzione	164	-742	906	—
Costo della produzione	-78	796	-874	—
Differenza	86	54	32	59,26%
Proventi e oneri finanziari	-91	-55	-36	65,45%
Proventi e oneri straordinari	5	1	4	400,00%
Risultato d'esercizio	0	0	0	0,00%
EX GESCAL				
Valore della produzione	978	2.113	-1.135	-53,72%
Costo della produzione	-8.021	-2.436	-5.585	229,27%
Differenza	-7.043	-323	-6.720	2080,50%
Proventi e oneri finanziari	-771	-459	-312	67,97%
Proventi e oneri straordinari	7.815	782	7.033	899,36%
Imposte di esercizio	-1	0	-1	—
Risultato d'esercizio	0	0	0	0,00%
ASILI NIDO				
Valore della produzione	664	603	61	10,12%
Costo della produzione	-1.016	-966	-50	5,18%
Differenza	-382	-363	19	-3,03%
Proventi e oneri finanziari	-128	-82	-46	56,10%
Proventi e oneri straordinari	480	445	35	7,87%
Risultato d'esercizio	0	0	0	0,00%
FONDI DI ROTAZIONE				
Valore della produzione	833.164	805.093	28.071	3,49%
Costo della produzione	-831.992	-804.377	-27.615	3,43%
Differenza	1.172	716	456	63,69%
Proventi e oneri finanziari	-1.041	-614	-427	69,54%
Proventi e oneri straordinari	-32	0	-32	—
Imposte di esercizio	-99	-102	3	-2,94%
Risultato d'esercizio	0	0	0	0,00%
FONDO PER LE POLITICHE MIGRATORIE				
Valore della produzione	805	778	27	3,47%
Costo della produzione	-790	-775	-15	1,94%
Differenza	15	3	12	400,00%
Proventi e oneri finanziari	0	-1	1	-100,00%
Proventi e oneri straordinari	-14	-1	-13	1300,00%
Imposte di esercizio	-1	-1	0	0,00%
Risultato d'esercizio	0	0	0	0,00%

ven

Si precisa che l'art. 48 della legge n. 289/2002 (legge finanziaria 2003) ha modificato l'art. 118 della legge n. 388/2000, fissando l'adesione ai Fondi paritetici interprofessionali entro il 30 giugno 2003 (e successivamente con effetto dal 30 giugno di ciascun anno) e dando all'INPS il compito di disciplinare le modalità dell'adesione e del relativo trasferimento delle risorse ai Fondi. Tale norma ha trovato attuazione a partire dal 1 gennaio 2004.

Peraltro, l'articolo 1, comma 151, della legge 30 dicembre 2004, n. 311 (legge finanziaria 2005), nel ridisciplinare le modalità di versamento all'INPS e di trasferimento ai Fondi interprofessionali del contributo integrativo (di cui all'art. 25 della legge n. 845/1978), ha lasciato inalterate le disposizioni dell'art. 66, comma 2, secondo periodo della legge n. 144/1999 (destinazione al Fondo di rotazione per la formazione professionale ex art. 25, della legge n. 845/1978, di una quota pari a € 103.291.380,00 del gettito contributivo di pertinenza del Fondo di rotazione per l'attuazione delle politiche comunitarie).

Per quanto attiene *al Fondo per le politiche migratorie ed al Fondo per la formazione professionale* si evidenziano le seguenti componenti:

GESTIONE ECONOMICA

Valore della produzione

Tale posta riguarda quasi esclusivamente le Aliquote contributive a carico dei datori di lavoro e/o degli iscritti per 805 mg/€ con un aumento di 31 mg/€ (+ 4%) rispetto al 2008 ed attiene ai contributi a favore del Fondo per le politiche migratorie.

Costo della produzione

Tale voce è interessata esclusivamente dai Trasferimenti passivi per 757 mg/€ (quale differenza tra le entrate e le uscite) con riferimento alle somme da trasferire allo Stato per il finanziamento del Fondo nazionale per le politiche migratorie oltre che dalle Spese di amministrazione¹ per 33 mg/€ (29 mg/€ nel 2008).

1 - Le spese di amministrazione sostenute dall'Istituto vengono successivamente ripartite tra le gestioni ai sensi dell'art. 57 del Regolamento di amministrazione e contabilità.

SITUAZIONE PATRIMONIALE

Per quanto concerne la situazione patrimoniale, si osserva un totale a pareggio di 2.659 mgli/€. Si evidenziano le seguenti componenti:

Attivo

➤ *Attivo Circolante*

Tale posta pari a 2.659 mgli/€, è composta in larga parte dai Crediti verso la GIAS per 1.532 mgli/€ (dato invariato rispetto al 2008), nonché dal Credito in c/c con l'INPS per 855 mgli/€ (- 46 mgli/€ rispetto al 2008), il quale rappresenta la disponibilità finanziaria della Gestione.

Passivo

➤ *Debiti.*

Tale voce è riferibile ai Debiti verso lo Stato ed altri soggetti pubblici, a fronte dei trasferimenti destinati al finanziamento, rispettivamente, del Fondo nazionale per le politiche migratorie per 2.625 mgli/€ e del Fondo per la formazione professionale per 26 mgli/€.

Riguardo, invece, alla gestione relativa al **Fondo di rotazione per l'attuazione delle politiche comunitarie**, al **Fondo di rotazione di cui all'articolo 25 della legge 845/1978** e ai **Fondi paritetici interprofessionali nazionali per la formazione continua di cui all'art. 118 della legge n. 388/2000**, la situazione è la seguente:

GESTIONE ECONOMICA

Valore della produzione

➤ *Proventi e corrispettivi per la produzione delle prestazioni e/o servizi*

Nell'ambito di tale posta si evidenzia la somma di 828 mln/€ a titolo di Aliquote contributive a carico dei datori di lavoro e/o degli iscritti, con un incremento di 29 mln/€ (+ 3,6%) rispetto al consuntivo 2008. Tale gettito viene ripartito come segue:

- 210 mln/€ (228 mln/€ nel 2008) al Fondo di rotazione per le politiche comunitarie di cui all'art. 5 della Legge n. 183/1987 (aliquota 0,20%) dovuto dalle aziende non aderenti ai fondi paritetici interprofessionali nazionali;
- 105 mln/€ (113 mln/€ nel 2008) al Fondo di rotazione di cui all'art. 25 della Legge n. 845/1978 (aliquota 0,10%) dovuto dalle aziende non aderenti ai fondi paritetici interprofessionali nazionali;

- 513 mln/€ (458 mln/€ nel 2008) ai Fondi paritetici interprofessionali nazionali per la formazione continua (aliquota 0,30%) dovuto dalle aziende aderenti ai Fondi stessi.

► **Altri ricavi e Proventi**

Tale posta è interessata quasi esclusivamente dai Trasferimenti da altre gestioni dell'INPS per 4 mln/€ (- 1 mln/€ rispetto all'anno precedente) e riguarda la copertura a carico della GIAS delle riduzioni dei contributi stabilite dalle seguenti disposizioni normative:

- ✓ art. 1, comma 2, del D.L. n. 338/1989;
- ✓ art. 3, commi 1 e 2, del D.L. n. 318/1996;
- ✓ art. 2 del D.L. n. 67/1997;
- ✓ art. 3 della legge n. 876/1986;
- ✓ art. 23 della legge n. 196/1997;
- ✓ art. 13, comma 4 legge n. 57/2001.

Costo della produzione

Iscritta in bilancio per 832 mln/€, tale voce afferisce in larga parte ai Trasferimenti passivi per 819 mln/€ (782 mln/€ nel 2008) a favore dello Stato per il finanziamento dei Fondi di rotazione in esame, nella seguente misura:

- 106 mln/€ (212 mln/€ nel 2008) al Fondo di rotazione di cui all'art. 25 della L. 845/1978;
- 103 mln/€ (115 mln/€ nel 2008) al Fondo di rotazione per le politiche comunitarie di cui all'art. 5 della L. 183/1987;
- 511 mln/€ (454 mln/€ nel 2008) ai Fondi paritetici interprofessionali nazionali per la formazione continua (aliquota 0,30%).

Si osserva, inoltre, la somma di 9 mln/€ degli Ammortamenti e svalutazioni che riguarda l'assegnazione al relativo Fondo in base alla quota presunta di irrecuperabilità maturata nell'anno e l'ammontare di 4 mln/€ delle Spese di amministrazione² (dato pressoché invariato rispetto al 2008).

127

SITUAZIONE PATRIMONIALE

Per quanto concerne la situazione patrimoniale, si osserva un totale a pareggio di 333 mln/€. Si evidenziano le seguenti componenti:

² - Le spese di amministrazione sostenute dall'Istituto vengono successivamente ripartite tra le gestioni ai sensi dell'art. 57 del Regolamento di amministrazione e contabilità.

Attivo➤ **Attivo Circolante**

Tale voce, pari a complessivi 333 mln/€, è composta dalle Disponibilità liquide ed in particolare dal Credito in c/c con l'INPS per 196 mln/€ (- 18 mln/€ rispetto al 2008) nonché dai Residui Attivi tra i quali principalmente i Crediti verso gli iscritti, soci e terzi per 223 mln/€ (iscritti in bilancio per 136 mln/€ al netto del relativo Fondo svalutazione).

Passivo➤ **Debiti- Residui Passivi**

Tale voce pari a 333 mln/€ riguarda principalmente i trasferimenti passivi ed in particolare le somme dovute a fronte di contributi accertati e non versati entro il termine dell'esercizio a favore dei fondi di rotazione (171 mln/€) e dei fondi paritetici interprofessionali (151 mln/€).

A conclusione dell'esame del presente rendiconto, il Collegio ritiene che lo stesso possa essere approvato.

IL COLLEGIO DEI SINDACI

Maria Teresa Ferraro

Carlo Conte

Ludovico Anselmi

Daniela Carlà

Mariano Martone

Alfredo Roccella

Emanuele Sferra

INPS - Collegio Sindacale**28 Gestione per la riscossione dei contributi per le prestazioni del Servizio Sanitario Nazionale da destinare allo Stato già di pertinenza delle Regioni e Province autonome****Relazione al Conto Consuntivo 2009**

Nella presente Gestione vengono evidenziati i contributi e le relative somme aggiuntive, accertati per periodi pregressi, per le prestazioni del S.S.N., di cui all'art. 31 della legge n. 41 del 28/2/1986, già di pertinenza delle Regioni e Province autonome, da destinare allo Stato.

GESTIONE ECONOMICA**Valore della produzione**

- *Proventi e corrispettivi per la produzione delle prestazioni e/o servizi*
Iscritta in bilancio per -1.960 mg/€, tale voce rappresenta la somma algebrica di 12.672 mg/€ a titolo di Aliquote contributive a carico dei datori di lavoro e/o degli iscritti (con una diminuzione di 5.067 mg/€, pari al - 28,6% rispetto al consuntivo 2008) e di - 14.655 mg/€ a titolo di Poste correttive e compensative di entrate correnti a fronte del rimborso di contributi.

- *Altri ricavi e proventi.*
Tale posta è riferibile esclusivamente alle Entrate non classificabili in altre voci ed in larga misura alla somma di 6.312 mg/€ a titolo di sanzioni civili, amministrative multe e ammende.

Costo della produzione

- *Ammortamenti e svalutazioni*
Nell'ambito di tale voce si evidenzia la Svalutazione crediti contributivi per 8.452 mg/€ (- 2.333 mg/€ rispetto all'anno precedente) a seguito dell'applicazione delle percentuali previste nella determinazione n. 43/2010 del Direttore Generale, senza che ciò comporti nessuna modifica nei rapporti finanziari con lo Stato, in quanto questi sono regolati sulla base delle somme realmente riscosse.

➤ **Oneri diversi di gestione.**

Tale voce è composta quasi esclusivamente dai Trasferimenti passivi per 9.683 mgli/€ (6.942 mgli/€ nel 2008), concernenti il differenziale netto tra le entrate e le uscite dell'anno da trasferire allo Stato per il finanziamento delle prestazioni al Servizio Sanitario Nazionale.

Si rilevano, inoltre, le Spese di amministrazione¹ per 62 mgli/€ (- 51 mgli/€ rispetto al 2008) in conseguenza della diminuzione delle spese per il personale (- 13 mgli/€) e dell'azzeramento delle spese legali rispetto al 2008 (- 36 mgli/€).

Proventi ed oneri finanziari

➤ **Altri proventi finanziari**

Tali poste sono quasi interamente costituite dagli Oneri finanziari da cessioni crediti per 3.134 mgli/€ con un aumento di 1.288 mgli/€ rispetto al 2008 (+ 69,8%).

SITUAZIONE PATRIMONIALE

Attivo

➤ **Attivo Circolante**

Pari a 3.164 mln/€ (iscritto in bilancio per 1.204 mln/€ al netto del Fondo svalutazione crediti per 1.959 mln/€), di cui 2.431 mln/€, afferenti i Crediti verso gli iscritti, soci e terzi, tra i quali si evidenziano:

- i crediti per aliquote contributive a carico dei datori di lavoro e/o iscritti per 2.245 mln/€ di cui 374 mln/€ riguardanti i crediti ceduti alla S.C.C.I SpA compresi quelli che l'INPS cura per conto della società veicolo;
- i crediti per sanzioni civili ed amministrative per 185 mln/€.

Si evidenziano, inoltre, le Disponibilità liquide ed in particolare il Credito in c/c con l'INPS per 728 mln/€ che rappresenta la liquidità della Gestione necessaria a fronteggiare il debito per rimborso di contributi.

1 - Le spese di amministrazione sostenute dall'Istituto vengono successivamente ripartite tra le gestioni ai sensi dell'art. 57 del Regolamento di amministrazione e contabilità.



Passivo➤ **Debiti - Obbligazioni.**

Pari a 1.204 mln/€, è riferibile per 1.444 mln/€ ai Debiti per trasferimenti passivi allo Stato (al lordo della voce istituita nel 2006 per Presunta insussistenza dei residui passivi per 632 mln/€), per 344 mln/€ ai Debiti per contributi da rimborsare e per 48 mln/€ ai Debiti per oneri finanziari derivanti dalla cessione di crediti contributivi (art. 13 della legge n. 448/1998).

A conclusione dell'esame del presente rendiconto, il Collegio ritiene che lo stesso possa essere approvato.

IL COLLEGIO DEI SINDACI

Maria Teresa Ferraro

Carlo Conte

Ludovico Anselmi

Daniela Carlà

Mariano Martone

Alfredo Roccella

Emanuele Sferra

INPS - Collegio Sindacale**29 Gestione per la riscossione dei contributi di malattia per periodi fino al 31 dicembre 1979 - art. 23 quinquies della legge 29 febbraio 1980, n. 33****Relazione al Conto Consuntivo 2009**

La gestione registra le riscossioni dei contributi sociali di malattia per periodi contributivi fino al 31 dicembre 1979 (di competenza del SSN) ed il conseguente trasferimento – al netto delle spese di funzionamento e di altre uscite – allo Stato ed altri soggetti pubblici.

Con riguardo ai singoli valori di bilancio della Gestione, il Collegio ritiene di evidenziare i seguenti aspetti.

GESTIONE ECONOMICA**Valore della produzione**

Tale posta è rappresentata esclusivamente dalle Aliquote contributive a carico dei datori di lavoro e/o degli iscritti per 40 mg/€ (77 mg/€ nel 2008).

Costo della produzione

Tale voce è costituita in gran parte dai Trasferimenti passivi per 29 mg/€ (71 mg/€ nel 2008) riguardanti le somme di pertinenza dell'Ufficio liquidazione degli Enti mutualistici disciolti, presso il Ministero dell'economia e delle finanze oltre alle Spese di amministrazione¹ per 12 mg/€ (+ 6 mg/€ rispetto al 2008).

SITUAZIONE PATRIMONIALE

La situazione patrimoniale al 31 dicembre 2009 presenta attività e passività a pareggio per un importo di 322 mg/€.

¹ - Le spese di amministrazione sostenute dall'Istituto vengono successivamente ripartite tra le gestioni ai sensi dell'art. 57 del Regolamento di amministrazione e contabilità.