

Attivo.➤ **Attivo Circolante - Residui attivi**

Pari a complessivi 20.649 mgli/€ (indicato in bilancio per 18.319 mgli/€ al netto dei fondi svalutazione crediti), tra cui i Crediti per aliquote contributive a carico dei datori di lavoro e/o iscritti per 19.891 mgli/€ (17.374 mgli/€ nel 2008) ed i Crediti per prestazioni da recuperare per 759 mgli/€ (791 mgli/€ nel 2008).

Passivo➤ **Debiti - Obbligazioni.**

Tale voce iscritta per complessivi 1.774.356 mgli/€, è composta dal Debito in c/c con l'INPS per 1.773.784 mgli/€ con un aumento rispetto al 2008 di 99.061 mgli/€ e dai Debiti per prestazioni istituzionali per 501 mgli/€ (1.223 mgli/€ nel 2008).

A conclusione dell'esame del presente rendiconto e sulla base delle osservazioni e delle segnalazioni precedentemente svolte, il Collegio ritiene che lo stesso possa essere approvato.

IL COLLEGIO DEI SINDACI

Maria Teresa Ferraro

Carlo Conte

Ludovico Anselmi

Daniela Carlà

Mariano Martone

Alfredo Roccella

Emanuele Sferra

INPS - Collegio Sindacale**21 Assicurazioni facoltative per l'invalidità e la vecchiaia****Relazione al Conto Consuntivo 2009**

Il rendiconto dell'anno 2009 della Gestione in esame presenta un risultato economico di esercizio positivo di 3.156 mg/€, con un miglioramento pari a 4.475 mg/€ rispetto al 2008, ed un disavanzo patrimoniale pari a 12.962 mg/€ come da prospetto seguente.

Descrizione	Consuntivo 2009	Consuntivo 2008	Variazioni	
			assolute	%
In migliaia di euro				
Disavanzo patrimoniale netto all'inizio dell'esercizio	-16.118	-14.799	-1.319	8,91%
Valore della produzione	299	152	147	96,71%
Costo della produzione	-926	-1.174	248	-21,12%
Differenza	-627	-1.022	395	38,65%
Proventi e oneri finanziari	7	155	-148	-95,48%
Rettifiche di valore di attività finanziarie	0	-400	400	---
Proventi e oneri straordinari	3.843	1	3.842	---
Imposte di esercizio	-67	-53	-14	26,42%
Risultato d'esercizio	3.156	-1.319	4.475	---
Disavanzo patrimoniale netto alla fine dell'esercizio	-12.962	-16.118	3.156	19,58%

Tale situazione è la diretta conseguenza dell'aumento dei proventi ed oneri straordinari (+3.842 mg/€) a seguito del plusvalore relativo all'acquisizione degli immobili cartolarizzati e al plusvalore ed eccedenza del fondo ammortamento degli immobili ceduti alla SCIP¹.

GESTIONE ECONOMICA**Valore della produzione**

- *Proventi e corrispettivi per la produzione delle prestazioni e/o servizi*

Nell'ambito di tale posta si evidenzia la somma di 281 mg/€ a titolo di Quote di partecipazione degli iscritti, con un aumento di 147 mg/€ (pari al 110%) rispetto al consuntivo 2008.

Costo della produzione

- *Costi per l'acquisto di materie prime, sussidiarie, consumo e merci*

Nell'ambito di tale posta si evidenziano:

1. le Spese per prestazioni pari a complessivi 637 mg/€ (dato invariato rispetto al 2008). Tale onere è al netto della quota di natura non previdenziale (3.225 mg/€) che, assunta

1- Art. 43 bis, del Decreto Legge n. 207/2008 convertito nella Legge n. 14 del 27 febbraio 2009, il quale stabilisce, ai commi 2, 3 e 4, che dal 1° marzo 2009 i beni immobili di proprietà della SCIP sono trasferiti ai soggetti originariamente proprietari degli stessi, nello stato di fatto e di diritto in cui si trovano e senza garanzia per vizi ed evizione; dalla medesima data i soggetti originariamente proprietari sono immessi nel possesso degli stessi ed il valore degli immobili è determinato dall'Agenzia del territorio, sulla base delle liste contenenti gli elementi identificativi degli immobili in possesso della SCIP.

direttamente a carico dello Stato, viene esposta nel bilancio della GIAS.

2. le Poste correttive e compensative di spese correnti pari a 39 mg/€, riguardano i recuperi di prestazioni a seguito di ricostituzioni di pensioni ed a riaccrediti da banche e poste.

➤ *Oneri diversi di gestione*

Tale posta è costituita dalle Spese di amministrazione² per 379 mg/€ di cui 22 mg/€ riguardano la copertura dei costi netti afferenti alla gestione degli immobili cartolarizzati e 352 mg/€ relative alla quota parte dell'Istituto, con una diminuzione di 4 mg/€ (- 1,1%) rispetto al 2008 ascrivibile in buona parte alle seguenti variazioni:

- spese per il personale (+ 15 mg/€, pari al 5,8%);
- spese per accertamenti sanitari (- 18 mg/€);
- altre spese (- 5 mg/€, pari al 16,1%).

Proventi ed oneri finanziari

Tale posta iscritta in bilancio per 7 mg/€, è la somma algebrica di componenti di segno diverso. In particolare:

➤ *Altri proventi finanziari*

Tale voce è principalmente interessata dai Redditi e proventi patrimoniali per 318 mg/€ con una diminuzione di 391 mg/€ (pari al 55%) rispetto all'esercizio precedente e derivano dalla remunerazione delle disponibilità finanziarie del Fondo.

➤ *Interessi passivi ed altri oneri finanziari*

Riguardano principalmente gli Interessi passivi sul c/c con l'INPS³ pari a 310 mg/€ (553 mg/€ nel 2008).

Proventi ed oneri straordinari

Pari a complessivi 3.843 mg/€, e come già detto in premessa, concernono quasi esclusivamente il plus valore derivante dalla cartolarizzazione degli immobili e dal fondo ammortamento immobili⁴ per 3.696 mg/€.

SITUAZIONE PATRIMONIALE

Per quanto concerne la situazione patrimoniale, si osserva un totale dell'attivo di 28.153 mg/€, un totale del passivo di 41.115 mg/€ ed un deficit patrimoniale di 12.962 mg/€. Si evidenziano le seguenti componenti.

2 - Le spese di amministrazione sostenute dall'Istituto vengono successivamente ripartite tra le gestioni ai sensi dell'art. 57 del Regolamento di amministrazione e contabilità.

3 - Gli interessi sono calcolati sulla base della percentuale fissata con determinazione commissariale n. 85 del 12 aprile 2010 che ha modificato l'art. 52, comma 1, lettera a) del R.A.C. e sono pari al 3% (4,463% nel 2008).

4 - Vedi nota n. 1.

Attivo➤ *Immobilizzazioni*

Pari a complessive 17.615 mg/€, sono costituite quasi esclusivamente dalle immobilizzazioni finanziarie riferibili alla Quota di partecipazione agli investimenti patrimoniali unitari per 17.607 mg/€ con una diminuzione di 10.085 mg/€ rispetto al 2008 a seguito della citata operazione riguardante gli immobili.

➤ *Attivo Circolante - Residui Attivi.*

Si rileva un ammontare complessivamente pari a 705 mg/€ (indicato in bilancio per 405 mg/€ al netto del Fondo svalutazione crediti per prestazioni da recuperare pari a 300 mg/€) riferibile ai Crediti verso iscritti, soci e terzi rappresentati esclusivamente dai Crediti per prestazioni da recuperare.

Passivo➤ *Debiti*

Pari a complessivi 11.250 mg/€, afferiscono quasi esclusivamente al Debito in c/c verso l'INPS per 11.004 mg/€ con una diminuzione di 2.954 mg/€ pari al 21,2% rispetto al 2008.

➤ *Ratei e risconti*

Iscritti in bilancio per 29.866 mg/€, riguardano esclusivamente le Riserve tecniche.

Il Collegio ritiene che le peculiarità della Gestione sopra descritte, vengano segnalate dall'Istituto alla valutazione dei ministeri vigilanti.

A conclusione dell'esame del presente rendiconto e sulla base delle osservazioni e delle segnalazioni precedentemente svolte, il Collegio ritiene che lo stesso possa essere approvato.

IL COLLEGIO DEI SINDACI

Maria Teresa Ferraro

Carlo Conte

Ludovico Anselmi

Daniela Carlà

Mariano Martone

Alfredo Roccella

Emanuele Sferra

INPS - Collegio Sindacale**22 Fondo per l'erogazione dei trattamenti previdenziali vari****Relazione al Conto Consuntivo 2009**

Il rendiconto dell'anno 2009 del Fondo presenta un risultato economico di esercizio negativo di 4.700 mgli/€ a fronte dei 6.302 mgli/€ del 2008 ed un disavanzo patrimoniale netto pari a 125.022 mgli/€ (120.322 mgli/€ nel 2008).

Descrizione	Consuntivo 2009	Consuntivo 2008	Variazioni	
			assolute	%
in migliaia di euro				
Disavanzo patrimoniale netto all'inizio dell'anno	€120.322	€114.020	€6.302	5,53%
Valore della produzione	0	0	0	---
Costo della produzione	-1.091	-1.191	100	-8,40%
Differenza	-1.091	-1.191	100	-8,40%
Proventi e oneri finanziari	-3.636	-5.106	1.470	-28,79%
Rettifiche di valore di attività finanziarie	0	-3	3	---
Proventi e oneri straordinari	29	0	29	---
Imposte di esercizio	-2	-2	0	0,00%
Risultato di esercizio	€4.700	€6.302	1.602	€25,42%
Disavanzo patrimoniale netto alla fine dell'anno	€125.022	€120.322	€4.700	3,91%

Con riguardo ai singoli valori di bilancio della Gestione, il Collegio ritiene di evidenziare i seguenti aspetti.

GESTIONE ECONOMICA**Costo della produzione**

- *Costi per l'acquisto di materie prime, sussidiarie, consumo e merci.*
Nell'ambito di tale posta si evidenziano le Spese per prestazioni pensionistiche per complessivi 1.219 mgli/€, con una diminuzione di 23 mgli/€ (- 1,9%) rispetto al consuntivo 2008 e le Poste correttive e compensative di spese correnti per 178 mgli/€ a fronte del recupero di prestazioni erogate.
- *Oneri diversi di gestione.*
Tale voce è composta principalmente dalle Spese di amministrazione¹ per 38 mgli/€ (dato invariato rispetto al 2008).

1 - Le spese di amministrazione sostenute dall'Istituto vengono successivamente ripartite tra le gestioni ai sensi dell'art. 57 del Regolamento di amministrazione e contabilità.

Proventi ed oneri finanziari

Tale posta è interamente costituita dagli Interessi passivi sul conto corrente con l'INPS² per 3.625 mg/€ (5.111 mg/€ nel 2008).

Proventi ed oneri straordinari

Pari a complessivi 29 mg/€ di cui 19 mg/€ concernenti l'eliminazione dei residui passivi per rate di pensione.

SITUAZIONE PATRIMONIALE

Per quanto concerne la situazione patrimoniale, si osserva un totale dell'attivo di 394 mg/€, un totale del passivo di 125.416 mg/€, ed un disavanzo patrimoniale al 31 dicembre pari a 125.022 mg/€.

In relazione alla situazione gravemente deficitaria del Fondo pensione in esame, il Collegio ribadisce e conferma come il grave deterioramento economico e finanziario, già sottoposto all'attenzione dei ministeri vigilanti, richieda urgenti interventi di risanamento.

A conclusione dell'esame del presente rendiconto e sulla base delle osservazioni e delle segnalazioni precedentemente svolte, il Collegio ritiene che lo stesso possa essere approvato.

IL COLLEGIO DEI SINDACI

Maria Teresa Ferraro

Carlo Conte

Ludovico Anselmi

Daniela Carlà

Mariano Martone

Alfredo Roccella

Emanuele Sferra

2 - Gli interessi sono calcolati sulla base della percentuale fissata con determinazione commissariale n. 85 del 12 aprile 2010 che ha modificato l'art. 52, comma 1, lettera a) del R.A.C. e sono pari al 3% (4,463% nel 2008).

INPS - Collegio Sindacale**23 Gestione per l'erogazione del trattamento speciale di disoccupazione a favore dei lavoratori frontalieri italiani in Svizzera****Relazione al Conto Consuntivo 2009**

La gestione in esame presenta, a fine esercizio 2009, un prelievo pari a 10.400 mg/€ dal Fondo di riserva per la copertura finanziaria dei futuri disavanzi di gestione (art. 8, lett. a), della legge n. 147/1997) il quale, conseguentemente, espone un saldo di 383.582 mg/€.

Descrizione	Consuntivo 2009	Consuntivo 2008	Variazioni	
			assolute	%
in migliaia di euro				
Riserva obbligatoria all'inizio dell'esercizio	393.982	374.011	19.971	5,34%
Valore della produzione	17.271	40.908	-23.637	-57,78%
Costo della produzione	-30.979	-23.630	-7.349	31,10%
Differenza	-13.708	17.278	-30.986	-179,34%
Proventi e oneri finanziari	3.692	8.698	-5.006	-57,55%
Rettifiche di valore di attività finanziarie	0	-5.505	5.505	—
Proventi e oneri straordinari	116	0	116	—
Imposte di esercizio	-500	-500	0	0,00%
Risultato d'esercizio	-10.400	19.971	-30.371	-152,08%
Riserva obbligatoria alla fine dell'esercizio	383.582	393.982	-10.400	-2,64%

Tale situazione è da attribuire principalmente alla notevole crescita delle prestazioni (+ 46,5%) a fronte della forte diminuzione dei contributi (- 57,7%), nonché dell'aumento (+ 116 mg/€) dei proventi ed oneri straordinari a seguito del plusvalore relativo all'acquisizione degli immobili cartolarizzati e al plusvalore ed eccedenza del fondo ammortamento degli immobili ceduti alla SCIP¹.

Avuto riguardo ai singoli valori di bilancio della Gestione, il Collegio ritiene di evidenziare i seguenti aspetti.

1- Art. 43 bis, del Decreto Legge n. 207/2008 convertito nella Legge n. 14 del 27 febbraio 2009, il quale stabilisce, ai commi 2, 3 e 4, che dal 1° marzo 2009 i beni immobili di proprietà della SCIP sono trasferiti ai soggetti originariamente proprietari degli stessi, nello stato di fatto e di diritto in cui si trovano e senza garanzia per vizi ed evizione; dalla medesima data i soggetti originariamente proprietari sono immessi nel possesso degli stessi ed il valore degli immobili è determinato dall'Agenzia del territorio, sulla base delle liste contenenti gli elementi identificativi degli immobili in possesso della SCIP.

GESTIONE ECONOMICA

Valore della produzione

- *Proventi e corrispettivi per la produzione delle prestazioni e/o servizi.*

Nell'ambito di tale posta si evidenzia la somma di 17.295 mg/€ a titolo di Aliquote contributive a carico dei datori di lavoro e/o degli iscritti, con una diminuzione di 23.623 mg/€ (- 57,7%) rispetto al 2008, le quali attengono ai contributi trasferiti dall'Ente assicuratore svizzero a copertura del trattamento speciale di disoccupazione a favore dei lavoratori frontalieri licenziati in Svizzera.

Si rilevano inoltre le Poste correttive e compensative delle entrate per 24 mg/€ che riguardano la riduzione contributiva a favore dei datori di lavoro che assumono lavoratori frontalieri in mobilità.

Costo della produzione

- *Costi per l'acquisto di materie prime, sussidiarie, consumo e merci.*

Nell'ambito di tale posta si evidenziano:

1. le Spese per prestazioni pari a 19.609 mg/€ che riguardano le prestazioni per il trattamento speciale di disoccupazione ai lavoratori frontalieri italiani licenziati in Svizzera, con un aumento di 6.228 mg/€ (pari al 46,5%) rispetto al 2008;
2. le Poste correttive e compensative di uscite per 247 mg/€, con un aumento di 26 mg/€ rispetto al 2008, afferenti i recuperi di prestazioni indebite.

- *Oneri diversi di gestione.*

Tale posta pari a complessivi 11.566 mg/€ comprende principalmente:

1. i Trasferimenti passivi determinati in 11.331 mg/€ (10.228 mg/€ nell'esercizio precedente) i quali costituiscono l'onere sostenuto dalla Gestione per l'accredito nel Fondo pensioni lavoratori dipendenti dei contributi figurativi per la copertura dei periodi di disoccupazione indennizzata (art. 7 della legge n. 228/1984);
 - le Spese di amministrazione² per complessivi 235 mg/€, di cui 4 mg/€ riguardano le spese connesse alla gestione e alla vendita degli immobili cartolarizzati e 231 mg/€ relativi alla quota parte dell'Istituto, con un aumento di 10 mg/€ (+ 4,5%) rispetto al 2008 ascrivibile in buona parte alle spese per i servizi informatici (+ 18 mg/€).

2 - Le spese di amministrazione sostenute dall'Istituto vengono successivamente ripartite tra le gestioni ai sensi dell'art. 57 del Regolamento di amministrazione e contabilità.

Proventi ed altri oneri finanziari

Iscritti per complessivi 3.692 mgli/€, afferiscono quasi esclusivamente gli interessi attivi di pertinenza del Fondo, pari a complessivi 3.689 mgli/€, con una forte diminuzione di 5.015 mgli/€ rispetto all'esercizio precedente, in conseguenza della diminuzione del rendimento sia dei beni immobili sia delle anticipazioni alle gestioni deficitarie³.

Proventi ed oneri straordinari

Pari a complessivi 116 mgli/€, e come già detto in premessa, concernono quasi esclusivamente il plus valore derivante dalla citata operazione riguardante gli immobili.

SITUAZIONE PATRIMONIALE

Per quanto concerne la situazione patrimoniale, si osserva un totale dell'attivo di 395.336 mgli/€ e un totale del passivo di 11.754 mgli/€, ed un avanzo patrimoniale al 31 dicembre pari a 383.582 mgli/€ composto esclusivamente dalle Riserve obbligatorie. Si evidenziano le seguenti componenti.

Attivo.➤ *Immobilizzazioni*

Tale posta iscritta in bilancio per 193.303 mgli/€ concerne quasi esclusivamente le immobilizzazioni *finanziarie* per 193.296 mgli/€ (-186.279 mgli/€ rispetto al 2008) a titolo di Quota di partecipazione agli investimenti patrimoniali unitari.

➤ *Attivo Circolante - Residui attivi*

Pari a complessivi 187.765 mgli/€, è composta quasi esclusivamente dal Credito in c/c con l'INPS per 187.545 mgli/€.

Passivo.

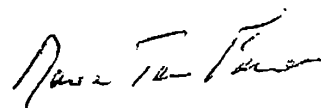
Ad eccezione dei Ratei passivi iscritti per 11.754 mgli/€, è costituito esclusivamente dal Patrimonio netto della Gestione.

3 - Gli interessi sono calcolati sulla base della percentuale fissata con determinazione commissariale n. 85 del 12 aprile 2010 che ha modificato l'art. 52, comma 1, lettera a) del R.A.C. e sono pari al 3% (4,463% nel 2008).


A conclusione dell'esame del presente rendiconto, il Collegio ritiene che lo stesso possa essere approvato.

IL COLLEGIO DEI SINDACI

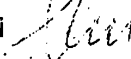
Maria Teresa Ferraro



Carlo Conte




Ludovico Anselmi



Daniela Carlà




Mariano Martone



Alfredo Roccella



Emanuele Sferra



INPS – Collegio Sindacale**24 Gestione degli Interventi Assistenziali e di Sostegno alle gestioni previdenziali****Relazione al Conto Consuntivo 2009**


La Gestione è interamente finanziata dallo Stato che ne assicura il pareggio economico con conseguente equivalenza di entrate e uscite. Per l'esercizio 2009, queste ultime si attestano a 87.126 mln/€ (82.752 mln/€ nel 2008). Lo stato patrimoniale presenta un totale a pareggio per 22.462 mln/€ (17.017 mln/€ al 31.12.2008).

La Gestione in esame nel corso dell'anno 2009 è stata interessata principalmente dalla Legge Finanziaria 2009 ed in particolare:

- dall'art. 2, commi 25 e 26, che prevedono che non sono più a carico della Gestione alcuni oneri derivanti dalle leggi n. 296/2006, n. 244/2007 e n. 247/2007.

In particolare, il comma 26 dispone che "Nell'ambito del procedimento di riordino dei trasferimenti all'Istituto nazionale della previdenza sociale (INPS) previsto dal presente articolo, ai fini della rideterminazione del livello di finanziamento della gestione per l'erogazione delle pensioni, assegni e indennità agli invalidi civili, ciechi e sordomuti di cui all'articolo 130 del decreto legislativo 31 marzo 1998, n. 112:

- a) per l'esercizio 2007, in relazione ad un importo complessivo pari a 1.576 milioni di euro, sono utilizzate:
 - 1) le somme che risultano, sulla base del bilancio consuntivo dell'INPS per l'anno 2007, trasferite alla gestione di cui all'articolo 37 della legge 9 marzo 1989, n. 88, e successive modificazioni, in eccedenza rispetto agli oneri per prestazioni e provvidenze varie, per un ammontare complessivo pari a 319 milioni di euro;
 - 2) le risorse trasferite all'INPS e accantonate presso la gestione di cui al numero 1), come risultanti dal bilancio consuntivo del predetto Istituto per l'anno 2007, per un ammontare complessivo di 155 milioni di euro, in quanto non utilizzate per i rispettivi scopi;
 - 3) parzialmente le risorse derivanti dai trasferimenti all'INPS di cui al comma 25, per un ammontare complessivo di 1.102 milioni di euro;
- b) per l'anno 2008, in relazione ad un importo complessivo di 2.146 milioni di euro, sono parzialmente utilizzate le risorse derivanti dai minori trasferimenti all'INPS di cui al comma 25;
- c) a decorrere dall'anno 2009, in relazione ad un importo complessivo di 1.800 milioni di euro annui, sono parzialmente utilizzate le risorse derivanti dai minori trasferimenti all'INPS di cui al comma 25".



Con riguardo ai singoli valori di bilancio della Gestione in esame, il Collegio ritiene, inoltre, di evidenziare i seguenti aspetti.

GESTIONE ECONOMICA

Valore della produzione

➤ *Proventi e corrispettivi per la produzione delle prestazioni e/o servizi.*

1. Nell'ambito di tale posta si evidenzia la somma di 1.633 mln/€ a titolo di Aliquote contributive a carico dei datori di lavoro e/o degli iscritti, che fa registrare una diminuzione di 54 mln/€ (pari al 3,2%) rispetto al consuntivo 2008, da attribuire principalmente a variazioni compensative di segno opposto.
2. le Poste correttive e compensative di entrate correnti per un importo di 6.806 mln/€ (+ 520 mln/€ rispetto al 2008) concernenti gli sgravi di oneri sociali.

➤ *Altri ricavi e proventi.*

Tale posta è principalmente interessata dai Trasferimenti dal bilancio dello Stato che, nel loro complesso, sono stati accertati in 84.198 mln/€ a fronte dei 79.180 mln/€ del precedente esercizio (+ 6,3%).

Nella tabella di seguito riportata viene rappresentata la disaggregazione dei dati economici della gestione per singole forme di intervento, con l'indicazione delle relative quote di finanziamento necessarie per il raggiungimento della integrale copertura degli oneri di cui all'art. 37 della legge n. 88/1989.

Tipologia	Importo degli oneri	Trasferimenti specifici dello Stato	Altre entrate	Avanzo (+) Disavanzo (-)	Altri trasferimenti dello Stato per la integrale copertura
	(1)	(2)	(3)	(4=(2+3)-1)	(5)
	(importi in milioni di euro)				
Oneri Pensionistici	59.395	58.602	793	0	0
Oneri per il mantenimento del salario	7.035	2.750	1.949	-2.336	-2.336
Oneri per trattamenti di famiglia	3.109	3.013	94	-2	-2
Oneri per prestazioni economiche derivanti da riduzione di oneri previdenziali	856	798	58	0	0
Oneri per sgravi e altre agevolazioni	15.778	14.718	18	-1.042	-1.042
Oneri per interventi diversi	953	931	16	-6	-6
TOTALE	87.126	80.812	2.928	-3.386	-3.386
Totale Trasferimenti dallo Stato (col.2+col.5)					84.198

FEI

Costo della produzione

- *Costi per l'acquisto di materie prime, sussidiarie, consumo e merci.*
Nell'ambito di tale posta si evidenziano le Spese per prestazioni per complessivi 44.586 mln/€ con un aumento di 2.709 mln/€ (pari al 6,5%) rispetto al 2008, derivante da:
- gli oneri pensionistici per 36.707 mln/€ (35.825 mln/€ nel 2008);
 - gli oneri per il mantenimento del salario per 4.459 mln/€ (2.810 mln/€ nel 2008);
 - gli oneri per gli interventi a sostegno della famiglia per 2.810 mln/€ (2.668 mln/€ nel 2008);
 - gli oneri per prestazioni economiche derivanti da riduzioni di oneri previdenziali per 589 mln/€ (571 mln/€ nel 2008);
 - gli oneri diversi per 21 mln/€ (3 mln/€ nel 2008).
- *Oneri diversi di gestione.*
Tale voce è composta principalmente:
1. dai Trasferimenti ad altre gestioni dell'INPS per 31.889 mln/€ (+ 6,6% rispetto al 2008) riguardanti principalmente:
 - l'onere per la copertura alle gestioni previdenziali del mancato gettito conseguente ad agevolazioni contributive in favore di categorie e settori produttivi (7.991 mln/€);
 - l'onere per la copertura assicurativa dei periodi indennizzati di trattamento di integrazione salariale straordinaria, di indennità di disoccupazione speciale edile, di indennità di mobilità, di trattamenti antitubercolari e per il sostegno della maternità e paternità a carico della Gestione (2.332 mln/€);
 - l'onere per la copertura dei disavanzi di esercizio del Fondo di previdenza degli addetti alle imposte di consumo (169 mln/€), del Fondo di previdenza del personale del consorzio autonomo dei porti di Genova e Trieste (60 mln/€), della Gestione degli spedizionieri doganali (32 mln/€) ed, infine, del Fondo speciale per i trattamenti pensionistici della Ferrovie dello Stato S.p.a. (4.000 mln/€);
 - l'onere per la copertura delle prestazioni agli invalidi civili (16.191 mln/€)¹;
 - gli oneri per la copertura delle minori entrate connesse alla riduzione dei monti retributivi imponibili ai fini contributivi ai sensi di varie leggi (808 mln/€).
 2. dalle Spese di amministrazione² pari a 394 mln/€ con un aumento di 28 mln/€ (7,7%) rispetto al 2008, ascrivibile in buona parte alle seguenti variazioni:
 - spese per il personale (- 5 mln/€);
 - spese per servizi affidati ad altri Enti (+ 17 mln/€);
 - spese per i servizi informatici (+ 17 mln/€);

1 - Al riguardo si fa rinvio alle considerazioni svolte nella Gestione n. 25, al costo della produzione.

2 - Le spese di amministrazione sostenute dall'Istituto vengono successivamente ripartite tra le gestioni ai sensi dell'art. 57 del Regolamento di amministrazione e contabilità.

(16)

- oneri connessi all'uso dei locali adibiti ad uffici, quali illuminazione, forza motrice, riscaldamento, etc. (+ 6 mln/€);
- altre spese (-3 mln/€).

Proventi ed oneri finanziari.

➤ *Interessi passivi ed altri oneri finanziari.*

Pari a 8 mln/€ (dato invariato rispetto al 2008) concernono gli interessi passivi pagati per il ritardo nella liquidazione delle prestazioni a carico della Gestione e quelli sui saldi delle denunce contributive a carico dei datori di lavoro rimborsate in ritardo.

Proventi ed oneri straordinari.

Concernono principalmente l'eliminazione dei residui passivi pari a 182 mln/€ (11 mln/€ nel 2008), da attribuire all'attività di verifica degli archivi delle pensioni che ha consentito di quantificare l'ammontare dei residui relativi alla rate di pensione da eliminare.

SITUAZIONE PATRIMONIALE

Per quanto concerne la situazione patrimoniale, si osserva un totale a pareggio di 22.462 mln/€. Si evidenziano le seguenti componenti.

Attivo

➤ *Attivo Circolante – Residui Attivi*

Si rileva un ammontare complessivamente pari a 22.861 mln/€ (indicato in bilancio per 22.236 mln/€ al netto dei Fondi svalutazione crediti per 620 mln/€), tra i quali si evidenziano:

- i Crediti per aliquote contributive a carico dei datori di lavoro e/o iscritti di cui:
 - ✓ 71 mln/€ gli oneri pensionistici dei quali 501 mgl/€ afferiscono ai crediti ceduti alla SCCI S.p.A.;
 - ✓ 613 mln/€ gli oneri per il mantenimento del salario di cui 202 mln/€ i crediti ceduti alla SCCI S.p.A.;
- Crediti per poste correttive e compensative di spese per complessivi 612 mln/€ (+ 83 mln/€ rispetto al 2008);
- Crediti verso lo Stato ed altri soggetti pubblici complessivamente pari a 19.795 mln/€ tra le quali le più rilevanti si riferiscono alla copertura degli oneri pensionistici (5.777 mln/€), degli sgravi per oneri sociali e altre agevolazioni (5.955 mln/€) e alla copertura per il mantenimento del salario (5.699 mln/€);
- Crediti verso le Regioni per 75 mln/€ riguardanti il finanziamento ed il cofinanziamento dei progetti per L.S.U. e delle indennità connesse ai piani di inserimento professionale;

16/1

- Credito verso altri enti del settore pubblico per 1.030 mln/€ ed in particolare dal Fondo gestione istituti contrattuali portuali per gli oneri derivanti dai pensionamenti anticipati, dai trattamenti di CIGS e connessi assegni al nucleo familiare ai lavoratori portuali e dall'esonero dal versamento dei contributi previdenziali dovuti dalle imprese armatrici e dai lavoratori.

Passivo➤ *Debiti*

In tale posta si evidenzia principalmente il Debito per anticipazioni della Tesoreria centrale per un importo di 13.033 mln/€ (9.712 mln/€ nel 2008) che rappresenta la situazione debitoria della Gestione verso la Tesoreria dello Stato per le anticipazioni ricevute a copertura del proprio fabbisogno e risulta, alla fine dell'esercizio 2009, aumentato di 3.321 mln/€ e trova totale compensazione nei residui attivi per Crediti v/lo Stato.

A conclusione dell'esame del presente rendiconto, il Collegio ritiene che lo stesso possa essere approvato.

IL COLLEGIO DEI SINDACI

Maria Teresa Ferraro

Carlo Conte

Ludovico Anselmi

Daniela Carlà

Mariano Martone

Alfredo Roccella

Emanuele Sferra

INPS – Collegio Sindacale**25 Gestione per l'erogazione delle pensioni, assegni ed indennita' agli invalidi civili art. 130 del d.lgs 31 marzo 1998 n. 112****Relazione al Conto Consuntivo 2009**

La Gestione è stata istituita in applicazione dell'art. 130 del D. lgs 31 marzo 1998, n. 112, ed è interamente finanziata dallo Stato che ne assicura il pareggio economico mediante apporti che vengono fatti transitare nella Gestione degli interventi assistenziali e di sostegno alle gestioni previdenziali; conseguentemente la gestione chiude a pareggio. Per l'esercizio 2009 l'apporto risulta pari a 16.191 mln/€ (15.429 mln/€ nel 2008) con un aumento di 762 mln/€ (4,9%) rispetto all'anno precedente e viene evidenziato quale Trasferimento da parte dello Stato nel Valore della produzione.

Con riguardo ai singoli valori di bilancio della Gestione, il Collegio ritiene di evidenziare i seguenti aspetti.

GESTIONE ECONOMICA**Valore della produzione**

Tale posta è completamente interessata dai Trasferimenti da parte dello Stato - come già evidenziato in premessa - necessario alla integrale copertura degli oneri relativi alla erogazione delle diverse prestazioni agli invalidi civili, ai ciechi ed ai sordomuti.

Costo della produzione**> Prestazioni istituzionali**

Tale voce quantificata in 16.188 mln/€ è costituita quasi per intero dalle Spese per prestazioni a favore delle diverse categorie di aventi diritto per 16.454 mln/€, con un aumento di 1.201 mln/€ (7,9%) rispetto al 2008.

Nel corso della riunione del Comitato Gias in data 14 giugno 2010, in occasione dell'esame del rendiconto 2009 è emerso un consistente disallineamento, pari a 663 mln/€, tra il valore di bilancio delle spese per prestazioni (16.454 mln/€) e l'analogo dato di cassa al 31.12.2009 (15.791 mln/€).