

**INPS- Collegio Sindacale****16 Trattamenti pensionistici a carico della soppressa Gestione Speciale ex art. 75 del D.P.R. 761/1979****Relazione al Conto Consuntivo 2009**

L'art. 64 della legge 17 maggio 1999, n. 144, ha disposto, con decorrenza 1° ottobre 1999, la soppressione dei Fondi integrativi esistenti presso gli Enti pubblici che rientrano nella disciplina di cui alla legge n. 70/75, fra i quali anche la Gestione speciale, costituita presso l'Istituto ai sensi dell'art. 75 del DPR n. 761 del 1979. Tale normativa ha stabilito la cessazione dei contributi ma non quella delle prestazioni in essere, che restano a carico del bilancio dei rispettivi Enti, attraverso la costituzione di apposita evidenza contabile alla quale sono imputate le situazioni debitorie e creditorie pregresse nonché il contributo di solidarietà nella misura del 2%.

Come si evince dal prospetto che segue il conto economico chiude in pareggio, in quanto il finanziamento necessario per fronteggiare l'eventuale squilibrio della gestione priva di copertura contributiva, viene evidenziato tra il Valore della produzione, nella voce Trasferimenti da parte di altri Enti che, per l'anno 2009, è pari a 204 mln/€ con una diminuzione di 44 mln/€ rispetto al 2008.

Descrizione	Consuntivo 2009	Consuntivo 2008	Variazioni	
			assolute	%
in migliaia di euro				
Valore della produzione	205.409	249.157	-43.748	-17,56%
di cui Trasferimenti per i valori di copertura	203.921	247.859	-43.938	-17,73%
Costi della produzione	-106.488	-110.787	4.299	-3,88%
<b>Differenza</b>	<b>98.921</b>	<b>138.370</b>	<b>39.449</b>	<b>-28,51%</b>
Proventi e oneri finanziari	-100.313	-138.019	37.706	-27,32%
Rettifiche di valore di attività finanziarie	0	0	0	0,00%
Proventi e oneri straordinari	1.435	-311	1.746	-561,41%
Imposte di esercizio	-43	-40	-3	7,50%
<b>Risultato d'esercizio</b>	<b>0</b>	<b>0</b>	<b>0</b>	<b>0,00%</b>

Nel prospetto di seguito riportato, vengono rappresentati per l'ultimo quadriennio i crediti che l'Istituto ha cumulativamente maturato nei confronti degli Enti soppressi e le rimanenze attive di esercizio riferite agli oneri sospesi per prestazioni istituzionali in attesa della definizione dei corrispettivi valori di copertura (costituiti dalle riserve matematiche relative alle posizioni dei singoli pensionati). Come si evince dall'ultima colonna, il credito complessivo esistente alla data del 31.12.2009 è pari a 3.519 mln/€.

Descrizione	2006	2007	2008	2009
	(milioni di euro)			
Crediti verso altri Enti in conto dei capitali di copertura degli oneri derivanti dall'attuazione dell'art. 75 del D.P.R. n. 761/1979	2.622	2.861	3.109	3.313
Oneri sospesi per prestazioni istituzionali in attesa della definizione dei corrispettivi valori di copertura	167	181	193	206
<b>TOTALI</b>	<b>2.789</b>	<b>3.042</b>	<b>3.302</b>	<b>3.519</b>

*Al riguardo il Collegio ribadisce che per l'improcrastinabile esigenza del risanamento economico-finanziario della gestione, prosegua l'adozione di idonee misure tese alla riscossione delle predette partite creditorie.*

Con riferimento ai singoli valori di bilancio della Gestione, il Collegio ritiene di evidenziare i seguenti aspetti.

## **GESTIONE ECONOMICA**

### **Valore della produzione**

➤ *Altri ricavi e proventi.*

Come già specificato in premessa, tali poste comprendono principalmente i Trasferimenti da parte di altri Enti del settore pubblico per i valori di copertura ai sensi dell'art. 75 del DPR n. 761/1979 pari a 204 mln/€ (248 mln/€ nel 2008).

### **Costo della produzione**

➤ *Costi per l'acquisto di materie prime, sussidiarie, consumo e merci.*

Nell'ambito di tale posta si evidenziano:

1. le Spese per prestazioni per 119 mln/€, attengono alle rate di pensioni integrative corrisposte ai pensionati degli Enti disciolti, con una diminuzione di 6 mln/€ (pari al 4,8%) rispetto all'esercizio precedente, per la diminuzione del numero delle rendite (- 397).
2. gli Oneri sospesi per prestazioni istituzionali in attesa della definizione dei corrispettivi valori di copertura per 13 mln/€, riguardano le rate di pensione relative al personale del soppresso SCAU, cessato dal servizio entro il 30 settembre 1995. Dal momento che non sono stati ancora definiti i valori di copertura delle prestazioni, nel bilancio sono stati inseriti, tra i Costi della produzione, l'ammontare complessivo risultante alla fine del 2009 (206 mln/€) e lo storno dell'onere relativo a tutto l'anno 2008 (193 mln/€).

Di conseguenza, nell'Attivo circolante dello *Stato Patrimoniale* è stata aggiornata la voce *Prestazioni in attesa di copertura* a 206 mln/€ rispetto ai 193 mln/€ del 2008.

➤ **Oneri diversi di gestione.**

Tale voce è composta principalmente dalle Spese di amministrazione<sup>2</sup> che attribuite alla Gestione ai sensi dell'art. 57 del nuovo Regolamento di contabilità, ammontano a 1.205 mgli/€ e presentano rispetto allo stesso dato del 2008 un aumento di 102 mgli/€ (pari al 9,2%), ascrivibile principalmente alle spese per servizi affidati ad altri enti (+ 104 mgli/€, pari al 60,8%).

**Proventi ed oneri finanziari.**

Tale voce è costituita quasi esclusivamente dagli Interessi passivi ed altri oneri finanziari, ed in particolare dagli Interessi passivi sul c/c con l'INPS per 101 mln/€, con una diminuzione di 38 mln/€ (- 26,8%) rispetto all'esercizio precedente<sup>3</sup>.

## SITUAZIONE PATRIMONIALE

Per quanto riguarda lo stato patrimoniale si evidenziano attività e passività per il pari importo di 3.521 mln/€. Si evidenziano le seguenti componenti.

**Attivo.**

➤ **Immobilizzazioni -**

Iscritte in bilancio per 756 mgli/€, sono riferite alle Immobilizzazioni materiali per 624 mgli/€ ed alle Immobilizzazioni finanziarie per 132 mgli/€, a titolo di prestiti al personale SCAU.

➤ **Attivo Circolante**

Tra le rimanenze, come già specificato nella parte relativa al Costo della produzione, si rilevano gli Oneri sospesi per prestazioni istituzionali in attesa dei corrispettivi valori di copertura, per 206 mln/€.

*fin*

2 - Le spese di amministrazione sostenute dall'Istituto vengono successivamente ripartite tra le gestioni ai sensi dell'art. 57 del Regolamento di amministrazione e contabilità.

3 - Gli interessi sono calcolati sulla base della percentuale fissata con determinazione commissariale n. 85 del 12 aprile 2010 che ha modificato l'art. 52, comma 1, lettera a) del R.A.C. e sono pari al 3% (4,463% nel 2008).

Tra i Residui attivi, nella voce Crediti verso iscritti, soci e terzi si osservano i Crediti per aliquote contributive a carico dei datori di lavoro e degli iscritti (317 mgl/€), i Crediti per poste correttive e compensative di spese correnti (866 mgl/€) nonché il Credito verso lo Stato ed altri soggetti pubblici che la gestione vanta per la copertura degli oneri derivanti dall'attuazione dell'art. 75 del DPR n. 761/1979, pari a 3.313 mgl/€ (3.109 mgl/€ nel 2008).

**Passivo.**➤ *Fondi per rischi ed oneri*

Tale voce è costituita dal Fondo accantonamento vari per 476 mgl/€, riferibile al Fondo di copertura per oneri derivanti dall'attuazione dell'art. 75 del DPR n. 761/1979.

➤ *Debiti*

Iscritti in bilancio per 3.515 mln/€, fanno riferimento quasi esclusivamente ai Debiti diversi ed in particolare al Debito in c/c con l'INPS per 3.512 mln/€ (3.294 mln/€ nel 2008), il cui peggioramento di 218 mln/€ (+ 6,6%), è la conseguenza dell'andamento finanziario negativo della Gestione che risente anche della mancata definizione dei capitali di copertura delle prestazioni erogate.

A conclusione dell'esame del presente rendiconto e sulla base delle osservazioni e delle segnalazioni precedentemente svolte, il Collegio ritiene che lo stesso possa essere approvato.

**IL COLLEGIO DEI SINDACI**

Maria Teresa Ferraro

Carlo Conte

Ludovico Anselmi

Daniela Carlà

Mariano Martone

Alfredo Roccella

Emanuele Sferra

**INPS – Collegio Sindacale****17 Fondo di previdenza per il personale del Consorzio autonomo del porto di Genova e dell'Ente autonomo del porto di Trieste****Relazione al Conto Consuntivo 2009**

La gestione in esame chiude a pareggio, in quanto lo squilibrio viene completamente coperto dallo Stato, con apposito Trasferimento da parte della GIAS in base all'articolo 13 del D.L. n. 873/1986, convertito con modificazioni dalla legge n. 26/1987. Nel prospetto seguente, tale voce risulta evidenziata tra il Valore della produzione per un importo pari a 59.959 mgli/€ con un aumento di 6.471 mgli/€ (+ 12,10%) rispetto all'anno precedente.

Descrizione	Consuntivo 2009	Consuntivo 2008	Variazioni	
			assolute	%
in migliaia di euro				
Valore della produzione	60.096	53.679	6.417	11,95%
di cui Trasferimenti dalla G.I.A.S	59.959	53.488	6.471	12,10%
Costo della produzione	-56.856	-52.366	-4.490	8,57%
<b>Differenza</b>	<b>3.240</b>	<b>1.313</b>	<b>1.927</b>	<b>146,76%</b>
Proventi e oneri finanziari	-853	-1.274	421	-33,05%
Rettifiche di valore di attività finanziarie	0	0	0	0,00%
Proventi e oneri straordinari	-2.386	-38	-2.348	----
Imposte di esercizio	-1	-1	0	0,00%
<b>Risultato d'esercizio</b>	<b>0</b>	<b>0</b>	<b>0</b>	<b>0,00%</b>

Avuto riguardo ai singoli valori di bilancio della Gestione, il Collegio ritiene di evidenziare i seguenti aspetti.

**GESTIONE ECONOMICA****Valore della produzione.**

- *Proventi e corrispettivi per la produzione delle prestazioni e/o servizi.*  
Nell'ambito di tale posta si evidenziano le Aliquote contributive a carico dei datori di lavoro e degli iscritti, per complessivi 137 mgli/€, con una diminuzione aumento di 54 mgli/€ (pari al 28,3%) rispetto al consuntivo 2008, attribuibile al minor numero degli iscritti.
- *Altri ricavi e proventi.*  
Tale voce comprende principalmente i Trasferimenti dalla Gestione degli interventi assistenziali e di sostegno alle gestioni previdenziali per la copertura del disavanzo di esercizio, come già esposto in premessa.

**Costo della produzione**

- *Costi per l'acquisto di materie prime, sussidiarie, consumo e merci.*  
Nell'ambito di tale posta si evidenziano le Spese per prestazioni pari a 57.616 mgl/€ con un aumento di 739 mgl/€ (+ 1,3%), rispetto al 2008.  
Si evidenziano, inoltre, tra le Poste correttive e compensative di uscite per 953 mgl/€, i recuperi di rate di pensioni effettuati a seguito di ricostruzioni pensionistiche.
- *Oneri diversi di gestione.*  
Afferisce principalmente alle Spese di amministrazione<sup>1</sup> per 190 mgl/€ con un aumento di 15 mgl/€ (+ 8,6%) rispetto allo stesso dato del 2008 ascrivibile in buona parte alle seguenti variazioni:
- spese per i servizi informatici (+ 11 mgl/€, pari al 12,2%);
  - oneri connessi all'uso dei locali adibiti ad uffici, quali illuminazione, forza motrice, riscaldamento, pulizie, etc. (+ 5 mgl/€, pari al 55,6%).

**Proventi ed oneri finanziari.**

- *Interessi passivi ed altri oneri finanziari.*  
Tale posta è principalmente interessata dagli Interessi passivi sul conto corrente con l'INPS per 845 mgl/€ con una diminuzione di 407 mgl/€ (pari al 32,5%) rispetto all'anno precedente<sup>2</sup>.

**Proventi ed oneri straordinari**

Pari a complessivi - 2.386 mgl/€, riguardano per 315 mgl/€ i Residui insussistenti<sup>3</sup> e per - 2.701 mgl/€ l'Eliminazione dei residui attivi per irrecuperabilità derivante dalla ricognizione dei crediti effettuata dalla sede di Genova.

**SITUAZIONE PATRIMONIALE**

Per quanto riguarda lo stato patrimoniale si evidenziano attività e passività per il pari importo di 2.652 mgl/€. Si evidenziano le seguenti componenti.

**Attivo.**

- *Attivo Circolante - Residui Attivi.*  
Nella voce Crediti verso iscritti, soci e terzi si evidenziano i Crediti per aliquote contributive a carico dei lavoratori e degli iscritti per 2.633 mgl/€ (- 2.852 mgl/€ sul 2008).

1 - Le spese di amministrazione sostenute dall'Istituto vengono successivamente ripartite tra le gestioni ai sensi dell'art. 57 del Regolamento di amministrazione e contabilità.  
2 - Gli interessi sono calcolati sulla base della percentuale fissata con determinazione commissariale n. 85 del 12 aprile 2010 che ha modificato l'art. 52, comma 1, lettera a) del R.A.C. e sono pari al 3% (4,463% nel 2008).  
3 - Da attribuire all'intensa attività di verifica degli archivi delle pensioni che ha consentito di quantificare l'ammontare dei residui relativi alla rate di pensione da eliminare.

**Passivo.**➤ *Debiti - Obbligazioni.*

Complessivamente pari a 2.652 mgli/€, di cui 97 mgli/€ per Debiti per trasferimenti passivi allo Stato e 2.555 mgli/€ per il Debito in c/c con l'INPS, con un miglioramento dell'esposizione debitoria del Fondo di 2.638 mgli/€ (pari al 50,1%) rispetto all'anno 2008.

*Ciò posto, il Collegio osserva la persistenza di un notevole squilibrio economico-finanziario, che risulta evidente dal rapporto prestazioni/contributi, pari a 420,55 con un notevole incremento rispetto al 2008 (297,78).*

*Fermo restando che il disavanzo del Fondo trova copertura in un corrispondente trasferimento da parte della GIAS (art. 13 del D.L. n. 873/1986, convertito con modificazioni dalla Legge n. 26 del 13 febbraio 1987), il Collegio ribadisce quanto già espresso in passato, circa la necessità di un intervento al riguardo.*

A conclusione dell'esame del presente rendiconto e sulla base delle osservazioni e delle segnalazioni precedentemente svolte, il Collegio ritiene che lo stesso possa essere approvato.

**IL COLLEGIO DEI SINDACI**

Maria Teresa Ferraro

Carlo Conte

Ludovico Anselmi

Daniela Carlà

Mariano Martone

Alfredo Roccella

Emanuele Sferra

**INPS - Collegio Sindacale****18 Fondo di previdenza delle iscrizioni collettive****Relazione al Conto Consuntivo 2009**

Il rendiconto dell'anno 2009 per la Gestione in esame presenta un risultato d'esercizio positivo di 654 mgli/€ con un aumento di 527 mgli/€ rispetto al 2008 ed un avanzo patrimoniale netto per 9.444 mgli/€.

Descrizione	Consuntivo 2009	Consuntivo 2008	Variazioni	
			assolute	%
in migliaia di euro				
<b>Avanzo patrimoniale netto all'inizio dell'esercizio</b>	<b>8.790</b>	<b>8.663</b>	<b>127</b>	<b>1,47%</b>
Valore della produzione	2	2	0	0,00%
Costo della produzione	-63	-90	27	-30,00%
<b>Differenza</b>	<b>-61</b>	<b>-88</b>	<b>27</b>	<b>-30,68%</b>
Proventi e oneri finanziari	268	375	-107	-28,53%
Rettifiche di valore di attività finanziarie	0	-126	126	---
Proventi e oneri straordinari	450	-31	481	---
Imposte di esercizio	-3	-3	0	0,00%
<b>Risultato d'esercizio</b>	<b>654</b>	<b>127</b>	<b>527</b>	<b>414,96%</b>
<b>Avanzo patrimoniale netto alla fine dell'esercizio</b>	<b>9.444</b>	<b>8.790</b>	<b>654</b>	<b>7,44%</b>

Tale situazione è la diretta conseguenza del notevole aumento (+481 mgli/€) dei proventi ed oneri straordinari a seguito del plusvalore relativo all'acquisizione degli immobili cartolarizzati e al plusvalore ed eccedenza del fondo ammortamento degli immobili ceduti alla SCIP<sup>1</sup>.

Con riguardo ai singoli valori di bilancio della Gestione, il Collegio ritiene di evidenziare i seguenti aspetti.

**GESTIONE ECONOMICA****Costo della produzione**

➤ *Costi per l'acquisto di materie prime, sussidiarie, consumo e merci*

Nell'ambito di tale posta si evidenziano le Spese per prestazioni per 37 mgli/€ con una leggera flessione (-2 mgli/€) rispetto al 2008, attribuibile - pur in presenza dell'aumento del valore medio dei trattamenti in essere sul quale incide la perequazione automatica<sup>2</sup> - alla diminuzione dei trattamenti in essere (- 263).

1- Art. 43 bis, del Decreto Legge n. 207/2008 convertito nella Legge n. 14 del 27 febbraio 2009, il quale stabilisce, ai commi 2, 3 e 4, che dal 1° marzo 2009 i beni immobili di proprietà della SCIP sono trasferiti ai soggetti originariamente proprietari degli stessi, nello stato di fatto e di diritto in cui si trovano e senza garanzia per vizi ed evizione; dalla medesima data i soggetti originariamente proprietari sono immessi nel possesso degli stessi ed il valore degli immobili è determinato dall'Agenzia del territorio, sulla base delle liste contenenti gli elementi identificativi degli immobili in possesso della SCIP.

2- Applicata in via definitiva nella misura del 3,2% (Decreto del 19 novembre 2009 del Ministero dell'economia e delle finanze).



➤ *Oneri diversi di gestione.*

Tale posta è costituita principalmente dalle Spese di amministrazione<sup>3</sup> per 52 mgli/€, di cui 3 mgli/€ afferenti alla gestione degli immobili cartolarizzati e 49 mgli/€ relative alla quota parte dell'Istituto, con una diminuzione di 2 mgli/€ (-3,9%) rispetto al 2008.

**Proventi ed oneri finanziari**

➤ *Interessi passivi ed altri oneri finanziari.*

Tale posta è costituita quasi esclusivamente dai Redditi e proventi patrimoniali per 268 mgli/€ con una diminuzione di 107 mgli/€ rispetto all'esercizio precedente, in conseguenza del minor saggio medio di rendimento (2,91% a fronte di 4,33% del 2008).

**Proventi ed oneri straordinari**

Come già detto in premessa, concernono quasi esclusivamente il plus valore derivante dalla cartolarizzazione degli immobili e dal fondo ammortamento immobili<sup>4</sup> per 453 mgli/€.

## SITUAZIONE PATRIMONIALE

Per quanto concerne la situazione patrimoniale, si osserva un totale dell'attivo di 9.648 mgli/€ e un totale del passivo di 204 mgli/€, con una consistenza patrimoniale netta di 9.444 mgli/€. Si evidenziano le seguenti componenti.

**Attivo**

➤ *Immobilizzazioni*

Pari a complessive 203 mgli/€ sono costituite quasi esclusivamente dalle immobilizzazioni finanziarie quale Quota parte di pertinenza del Fondo impiegata negli investimenti patrimoniali unitari (202 mgli/€).

➤ *Attivo Circolante.*

I residui attivi sono rappresentati dai Crediti per poste correttive e compensative di spese correnti per 155 mgli/€ (dato pressoché invariato rispetto al 2008), mentre le Disponibilità liquide sono costituite dal Credito in c/c con l'INPS per 9.290 mgli/€.

**Passivo.**

➤ *Debiti.*

Pari a complessivi 204 mgli/€, di cui 167 mgli/€ (184 mgli/€ nel 2008) di Fondo per la copertura delle pensioni.

3 - Le spese di amministrazione sostenute dall'Istituto vengono successivamente ripartite tra le gestioni ai sensi dell'art. 57 del Regolamento di amministrazione e contabilità.

4 - Vedi nota n. 1.

*fen*

A conclusione dell'esame del presente rendiconto, il Collegio ritiene che lo stesso possa essere approvato.

**IL COLLEGIO DEI SINDACI**

Maria Teresa Ferraro

Carlo Conte



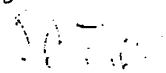

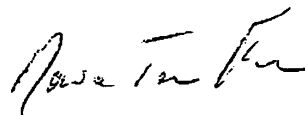
Ludovico Anselmi

Daniela Carlà

Mariano Martone

Alfredo Roccella

Emanuele Sferra



**INPS - Collegio Sindacale****19 Fondo di previdenza per le persone che svolgono lavori di cura non retribuiti derivanti da responsabilità familiari****Relazione al Conto Consuntivo 2009**

Il Fondo in esame è caratterizzato da un risultato di costante pareggio, in quanto le difficoltà tecniche esistenti per l'adeguamento della consistenza del Fondo di riserva per le pensioni da liquidare, portano gli amministratori ad effettuare delle assegnazioni ovvero dei prelievi da tale fondo a seconda che si verifichi un'eccedenza delle entrate sulle uscite oppure un disavanzo. Per l'esercizio 2009 è stata effettuata una assegnazione al suddetto fondo per un importo di 21.665 mgli/€, portando la consistenza del Fondo a 282.744 mgli/€, come da prospetto seguente.

Descrizione	Consuntivo 2009	Consuntivo 2008	Variazioni	
			assolute	%
in migliaia di euro				
Valore della produzione	1.010	1.092	-82	-7,51%
Costo della produzione:	-22.097	-3.587	-18.510	516,03%
- di cui assegnazione al Fondo di riserva per pensioni da liquidare	-21.665	-2.674	-18.991	710,21%
<b>Differenza</b>	<b>-21.087</b>	<b>-2.495</b>	<b>-18.592</b>	<b>745,17%</b>
Proventi e oneri finanziari	3.027	6.657	-3.630	-54,53%
Rettifiche di valore di attività finanziarie	0	-3.778	3.778	---
Proventi e oneri straordinari	18.551	-8	18.559	---
Imposte di esercizio	-491	-376	-115	30,59%
<b>Risultato d'esercizio</b>	<b>0</b>	<b>0</b>	<b>0</b>	<b>0,00%</b>

Con riguardo ai singoli valori di bilancio della Gestione, il Collegio ritiene di evidenziare i seguenti aspetti.

**GESTIONE ECONOMICA****Costo della produzione**

➤ *Costi per l'acquisto di materie prime, sussidiarie, consumo e merci*  
 Nell'ambito di tale posta si evidenziano:

1. le Spese per prestazioni per 241 mgli/€ con una diminuzione di 28 mgli/€ rispetto all'esercizio precedente, da attribuire alla diminuzione del numero dei trattamenti in essere (- 66).

Si precisa, inoltre, che l'onere in parola è iscritto al netto degli oneri derivanti dalla rivalutazione dei contributi prevista dall'art. 69, comma 5, della legge n. 388/2000 i quali, pari a 1.027 mgli/€, sono posti a carico dello Stato e vengono evidenziati nel bilancio della GIAS.

- **Accantonamenti ai Fondi per oneri**  
Come anticipato nella premessa, tale voce è costituita quasi esclusivamente dall'Assegnazione al Fondo di riserva per le pensioni da liquidare (21.665 mgli/€).
- **Oneri diversi di gestione.**  
Sono rappresentati principalmente dalle Spese di amministrazione<sup>1</sup> per 262 mgli/€ di cui 108 mgli/€ (460 mgli/€ nel 2008) afferenti alla gestione degli immobili cartolarizzati e 152 mgli/€ relativa alla quota parte dell'Istituto con una diminuzione di 7 mgli/€ (- 4,4%), ascrivibile alle seguenti variazioni:
- spese per il personale (+ 2 mgli/€, pari al 2,4%);
  - spese per servizi informatici (+ 5 mgli/€, pari al 46,4%);
  - altre spese (- 14 mgli/€, pari al 43,3%).

### **Proventi ed oneri finanziari**

- **Altri proventi finanziari.**  
Iscritti in bilancio per 3.029 mgli/€, si riferiscono quasi esclusivamente ai Redditi degli investimenti patrimoniali per 2.635 mgli/€ (-3.157 mgli/€ rispetto al 2008) e agli Interessi sulle disponibilità nei c/c bancari per 366 mgli/€ (- 474 mgli/€ rispetto al 2008).

### **Proventi ed oneri straordinari**

Pari a complessivi 18.538 mgli/€, concernono quasi esclusivamente il plus valore derivante dalla cartolarizzazione degli immobili e dal fondo ammortamento immobili<sup>2</sup> per 18.321 mgli/€.

## **SITUAZIONE PATRIMONIALE**

Per quanto riguarda la situazione patrimoniale della Gestione in esame si osserva un totale a pareggio di 282.806 mgli/€. Si evidenziano le seguenti componenti.

### **Attivo**

- **Immobilizzazioni**  
Tale voce è riferibile quasi esclusivamente alle immobilizzazioni finanziarie, e riguarda la Quota di partecipazione agli investimenti patrimoniali unitari per 169.135 mgli/€.

1 - Le spese di amministrazione sostenute dall'Istituto vengono successivamente ripartite tra le gestioni ai sensi dell'art. 57 del Regolamento di amministrazione e contabilità.

2 - Art. 43 bis, del Decreto Legge n. 207/2008 convertito nella Legge n. 14 del 27 febbraio 2009, il quale stabilisce, ai commi 2, 3 e 4, che dal 1° marzo 2009 i beni immobili di proprietà della SCIP sono trasferiti ai soggetti originariamente proprietari degli stessi, nello stato di fatto e di diritto in cui si trovano e senza garanzia per vizi ed evizione; dalla medesima data i soggetti originariamente proprietari sono immessi nel possesso degli stessi ed il valore degli immobili è determinato dall'Agenzia del territorio, sulla base delle liste contenenti gli elementi identificativi degli immobili in possesso della SCIP

**Passivo**➤ *Ratei e risconti.*

La posta è costituita dalle Riserve tecniche ed in particolare dal Fondo di riserva per le pensioni da liquidare (come già anticipato in premessa) pari a 282.744 mg/€, con un incremento di 21.601 mg/€ (pari all'8,3%) rispetto all'esercizio precedente.

A conclusione dell'esame del presente rendiconto, il Collegio ritiene che lo stesso possa essere approvato.

**IL COLLEGIO DEI SINDACI**

Maria Teresa Ferraro

Carlo Conte



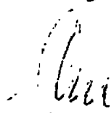

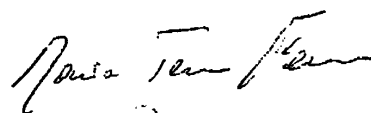
Ludovico Anselmi

Daniela Carlà

Mariano Martone

Alfredo Roccella

Emanuele Sferra



**INPS - Collegio Sindacale****20 Fondo di previdenza per il Clero secolare e per i ministri di culto delle confessione religiose diverse dalla cattolica****Relazione al Conto Consuntivo 2009**

Il rendiconto dell'anno 2009 del Fondo in esame presenta un risultato economico di esercizio negativo per 95.986 mgli/€ a fronte dei 115.388 mgli/€ del 2008 ed un disavanzo patrimoniale pari a 1.749.522 mgli/€ (1.635.535 mgli/€ nel 2008), come da prospetto seguente.

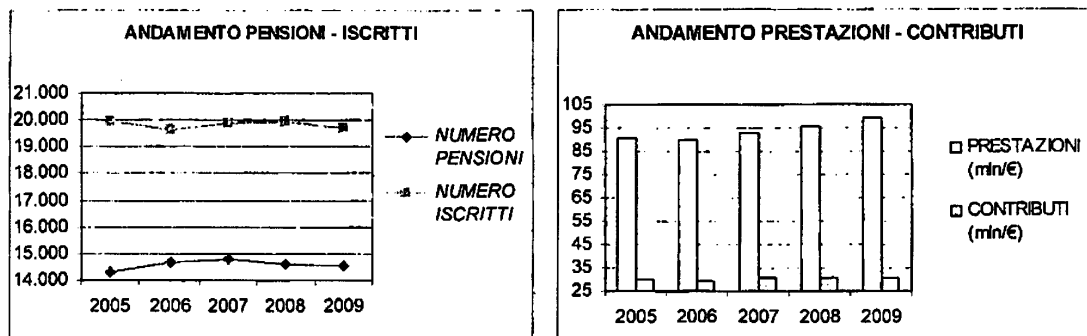
Descrizione	Consuntivo 2009	Consuntivo 2008	Variazioni	
			assolute	%
			in migliaia di euro	
<b>Disavanzo patrimoniale netto all'inizio dell'esercizio</b>	<b>1.663.535</b>	<b>1.538.147</b>	<b>125.388</b>	<b>8,20%</b>
Valore della produzione	31.800	30.968	832	2,69%
Costo della produzione	-79.707	-75.800	3.907	-5,15%
<b>Differenza</b>	<b>-47.907</b>	<b>-44.832</b>	<b>-3.075</b>	<b>-6,86%</b>
Proventi e oneri finanziari	-50.817	-70.368	-19.551	27,78%
Rettifiche di valore di attività finanziarie	0	0	0	---
Proventi e oneri straordinari	2.784	-141	2.925	---
Imposte di esercizio	-46	-47	1	-2,13%
<b>Risultato d'esercizio</b>	<b>-95.986</b>	<b>-115.388</b>	<b>19.402</b>	<b>16,81%</b>
<b>Disavanzo patrimoniale netto alla fine dell'esercizio</b>	<b>1.749.522</b>	<b>1.635.535</b>	<b>113.987</b>	<b>6,98%</b>

Nella seguente tabella vengono inoltre riepilogati sia i dati relativi al numero delle pensioni vigenti e degli iscritti, sia i dati relativi ai contributi ed alle prestazioni rispettivamente accertati ed impegnate, con riferimento all'ultimo quinquennio, con i relativi rapporti, da cui possono essere tratti utili elementi di valutazione in ordine ai conseguenti *trend* gestionali.

ANNO	NUMERO PENSIONI	NUMERO ISCRITTI	RAPPORTO PENSIONI/ISCRITTI	PRESTAZIONI (mln/€)	CONTRIBUTI (mln/€) *	RAPPORTO PRESTAZIONI/CONTRIBUTI
2005	14.279	19.950	0,72	91	30	3,03
2006	14.672	19.630	0,75	90	29	3,10
2007	14.785	19.910	0,74	93	31	3,00
2008	14.630	19.960	0,73	96	31	3,10
2009	14.566	19.730	0,74	99	31	3,19

\* Comprensivi delle quote di partecipazione degli iscritti

*Wen*



Sulla base dei dati sopra riportati si osserva una crescita sia del rapporto pensioni/iscritti (pari a 0,74 rispetto a 0,73 nel 2008) sia del rapporto prestazioni/contributi (pari a 3,19 rispetto a 3,10 nel 2008) ad un valore di molto superiore alla soglia critica dell'unità.

Ciò posto, il Collegio ritiene opportuno continuare a segnalare la criticità del Fondo in esame, alla luce del perdurare dello squilibrio tra prestazioni e contributi.

In relazione ai singoli valori di bilancio della Gestione, il Collegio evidenzia i seguenti aspetti.

## GESTIONE ECONOMICA

### Valore della produzione

- *Proventi e corrispettivi per la produzione delle prestazioni e/o servizi*  
Nell'ambito di tale posta si evidenzia la somma di 31.497 mg/€ a titolo di Aliquote contributive a carico dei datori di lavoro e/o degli iscritti, con un aumento di 825 mg/€ (pari al 2,7%) rispetto al consuntivo 2008, nonostante la diminuzione del numero degli iscritti (- 230 unità).

### Costo della produzione

- *Costi per l'acquisto di materie prime, sussidiarie, consumo e merci*  
Nell'ambito di tale posta si evidenziano:
  1. le Pensioni per 99.904 mg/€ (96.636 mg/€ nel 2008), con un aumento di 3.268 mg/€ (pari al 3,4%) rispetto all'esercizio precedente, da attribuire - pur in presenza della diminuzione del numero dei trattamenti vigenti (- 515) - all'aumento dell'importo medio delle pensioni in essere, influenzate dalla perequazione automatica<sup>1</sup>.
  2. le Poste correttive e compensative di spese correnti per complessivi 21.803 mg/€ riguardano quasi esclusivamente (21.115 mg/€) le trattenute ai pensionati del Fondo titolari di altra pensione a carico dell'assicurazione generale obbligatoria.

1 - Applicata in via definitiva nella misura del 3,2% (Decreto del 19 novembre 2009 del Ministero dell'economia e delle finanze).

➤ **Oneri diversi di gestione.**

Tale posta pari a complessivi 1.354 mg/€ è costituita in larga misura dalle Spese di amministrazione<sup>2</sup> per complessivi 1.181 mg/€, di cui 10 mg/€ relative alle spese connesse alla gestione e alla vendita degli immobili cartolarizzati e 1.171 mg/€ con un aumento di 33 mg/€ (2,9%) rispetto allo stesso dato del 2008, relative alla quota parte dell'Istituto, attribuibile in particolar modo alle seguenti variazioni:

- spese per servizi affidati ad altri enti (+ 19 mg/€, pari al 9,8%);
- spese per i servizi informatici (+ 30 mg/€, pari al 27,2%);
- altre spese (- 19 mg/€, pari al 17,6%).

**Proventi ed oneri finanziari**


Iscritti in bilancio per - 50.817 mg/€, riguardano quasi esclusivamente gli Interessi passivi sul c/c con l'INPS in relazione al minor tasso di interesse applicato sulle anticipazioni alle gestioni deficitarie<sup>3</sup>.

**Proventi ed oneri straordinari**

Pari a complessivi 2.783 mg/€, concernono principalmente il plus valore derivante dalla cartolarizzazione degli immobili e dal fondo ammortamento immobili<sup>4</sup> per 1.628 mg/€ e le insussistenze attive per rate di pensione per 1.191 mg/€ (+1.085 mg/€ rispetto al 2008)<sup>5</sup>.

**SITUAZIONE PATRIMONIALE**

Per quanto concerne la situazione patrimoniale, si osserva un totale dell'attivo di 24.834 mg/€, un totale del passivo di 1.774.356 mg/€ ed un deficit patrimoniale di 1.749.522 mg/€. Si evidenziano le seguenti componenti.

- 
- 
- 2 - Le spese di amministrazione sostenute dall'Istituto vengono successivamente ripartite tra le gestioni ai sensi dell'art. 57 del Regolamento di amministrazione e contabilità.
- 3 - Gli Interessi sono calcolati sulla base della percentuale fissata con determinazione commissariale n. 85 del 12 aprile 2010 che ha modificato l'art. 52, comma 1, lettera a) del R.A.C. e sono pari al 3% (4,463% nel 2008).
- 4 - Art. 43 bis, del Decreto Legge n. 207/2008 convertito nella Legge n. 14 del 27 febbraio 2009, il quale stabilisce, ai commi 2, 3 e 4, che dal 1° marzo 2009 i beni immobili di proprietà della SCIP sono trasferiti ai soggetti originariamente proprietari degli stessi, nello stato di fatto e di diritto in cui si trovano e senza garanzia per vizi ed evizione; dalla medesima data i soggetti originariamente proprietari sono immessi nel possesso degli stessi ed il valore degli immobili è determinato dall'Agenzia del territorio, sulla base delle liste contenenti gli elementi identificativi degli immobili in possesso della SCIP.
- 5 - Da attribuire all'intensa attività di verifica degli archivi delle pensioni che ha consentito di quantificare l'ammontare dei residui relativi alla rate di pensione da eliminare.