

Tra le Disponibilità si evidenzia il Credito in c/c con l'Istituto per 4 mln/€ (-18 mln/€ rispetto al 2008), che rappresenta la disponibilità liquida della gestione.

Passivo.➤ *Residui passivi*

Pari a 131 mln/€, sono costituiti quasi esclusivamente dai Debiti verso iscritti, soci e terzi per prestazioni dovute, per 129 mln/€ (145 mln/€ nel 2008), nonché dai Debiti verso lo Stato e altri soggetti pubblici, principalmente attribuibili a debito v/IPAS per contribuzioni per complessivi 2 mln/€.

A conclusione dell'esame del presente rendiconto e sulla base delle osservazioni e delle segnalazioni precedentemente svolte, il Collegio ritiene che lo stesso possa essere approvato.

IL COLLEGIO DEI SINDACI

Maria Teresa Ferraro

Carlo Conte

Ludovico Anselmi

Daniela Carlà

Mariano Martone

Alfredo Roccella

Emanuele Sferra

INPS - Collegio Sindacale**13 Gestione speciale di previdenza per i dipendenti dalle imprese esercenti miniere, cave e torbiere****Relazione al Conto Consuntivo 2009**

Il rendiconto dell'anno 2009 della Gestione presenta un risultato economico di esercizio negativo di 25.656 mg/€ a fronte dei 31.515 mg/€ rispetto al 2008 ed un disavanzo patrimoniale netto pari a 479.917 mg/€ (454.261 mg/€ nel 2008).

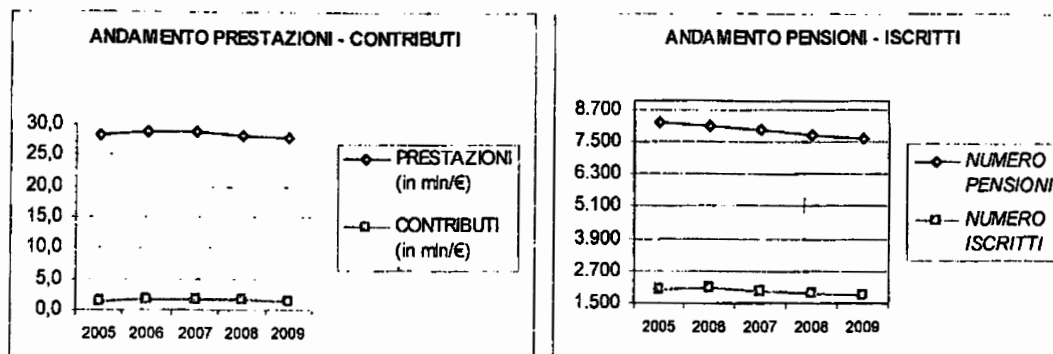
Descrizione	Consuntivo 2009	Consuntivo 2008	Variazioni	
			assolute	%
			In migliaia di euro	
Disavanzo patrimoniale netto all'inizio dell'esercizio	-454.261	-422.747	-31.514	-7,45%
Valore della Produzione	14.848	15.692	-844	-5,38%
Costo della produzione	-27.122	-28.173	1.051	-3,73%
Differenza	-12.274	-12.481	207	1,66%
Proventi e oneri finanziari	-13.761	-19.078	5.317	-27,87%
Rettifiche di valore di attività finanziarie	0	0	0	0,00%
Proventi e oneri straordinari	396	58	338	—
Imposte di esercizio	-17	-14	-3	21,43%
Risultato d'esercizio	-25.656	-31.515	5.859	18,59%
Disavanzo patrimoniale netto alla fine dell'esercizio	-479.917	-454.261	-25.656	5,65%

Nella seguente tabella vengono inoltre riepilogati sia i dati relativi al numero delle pensioni vigenti e degli iscritti, sia i dati relativi ai contributi ed alle prestazioni rispettivamente accertati ed impegnate, con riferimento all'ultimo quinquennio, con i relativi rapporti, da cui possono essere tratti utili elementi di valutazione in ordine ai conseguenti *trend* gestionali.

ANNO	NUMERO PENSIONI	NUMERO ISCRITTI	RAPPORTO PENSIONI/ ISCRITTI	PRESTAZIONI (in mln/€)	CONTRIBUTI (in mln/€) *	RAPPORTO PRESTAZIONI/ CONTRIBUTI
2005	8.184	2.033	4,03	28,4	1,4	20,29
2006	8.048	2.117	3,80	28,9	1,7	17,00
2007	7.928	1.962	4,04	28,9	1,7	17,00
2008	7.778	1.899	4,10	28,4	1,7	16,71
2009	7.610	1.804	4,22	27,9	1,5	18,60

* comprensivi della quota degli iscritti

Pen



Sulla base dei dati sopra riportati si osserva che la Gestione continua a presentare aspetti decisamente critici, sia per quanto concerne il rapporto pensioni/iscritti (4,22) costantemente in crescita dopo la flessione del 2006, sia per ciò che attiene al rapporto prestazioni/contributi (18,60), anch'esso in crescita.

Al riguardo, il Collegio, come più volte rappresentato nei bilanci precedenti, ribadisce l'esigenza di porre in essere opportune misure di riequilibrio, e richiama quanto osservato nella parte generale della propria relazione.

Con riguardo ai singoli valori di bilancio della Gestione, il Collegio ritiene di evidenziare i seguenti aspetti.

GESTIONE ECONOMICA

Valore della produzione

- *Proventi e corrispettivi per la produzione delle prestazioni e/o servizi.*

Nell'ambito di tale posta si evidenziano le Aliquote contributive a carico dei datori di lavoro e degli iscritti, per complessivi 1.506 mg/€, con una diminuzione di 223 mg/€ (- 12%) rispetto al consuntivo 2008.

- *Altri ricavi e proventi.*

Tali poste comprendono principalmente i Trasferimenti da altre gestioni dell'INPS, in larga misura derivanti dall'apporto del Fondo pensioni lavoratori dipendenti, commisurato - ai sensi dell'art. 8 della legge n. 5/1960 - al 50% degli oneri sostenuti nel corso dell'anno dalla Gestione, pari a 13.339 mg/€ (con una diminuzione rispetto all'esercizio precedente di 614 mg/€).

fen

Costo della produzione

- *Costi per l'acquisto di materie prime, sussidiarie, consumo e merci.*
 Nell'ambito di tale posta si evidenziano le Spese per prestazioni istituzionali per 27.925 mg/€, con una leggera flessione di 435 mg/€ rispetto al 2008. Tale situazione deriva dal maggior numero dei trattamenti in essere (+ 43) e dall'aumento del loro valore medio, sui quali incide la perequazione automatica¹.
 Si precisa che l'onere pensionistico è al netto della quota di natura non previdenziale (7 mln/€) che, assunta direttamente a carico dello Stato, viene esposta nel bilancio della GIAS nonché dell'onere per l'assegno al nucleo familiare (2 mln/€) che è posto a carico della gestione PTLD.
 Si rileva inoltre, tra le Poste correttive e compensative di spese correnti, il recupero di prestazioni per 1.297 mg/€.
- *Ammortamenti e svalutazioni*
 A seguito della determinazione del Direttore Generale n. 43 del 19 aprile 2010 concernente il Fondo svalutazione crediti contributivi sono state effettuate svalutazioni per complessive 30 mg/€ (+ 5 mg/€ rispetto al 2008) come da tabella seguente.

Periodi	Crediti verso le aziende tenute alla presentazione della denuncia a mezzo DM
Fino al 31.12.80	93,90
Dal 1981 al 1990	93,30
Dal 1991 al 1995	91,50
Dal 1996 al 1999	73,10
Dal 2000 al 2004	49,70
Dal 2005 al 2006	30,30
Dal 2007 al 2009	9,90

- *Oneri diversi di gestione*
 Tale posta è costituita principalmente dalle Spese di amministrazione² per 448 mg/€ con un aumento di 14 mg/€ (pari al 3,2%) rispetto allo stesso dato del 2008, riferibile in particolar modo alle seguenti variazioni:
- spese per il personale (+ 4 mg/€, pari al 14,5%);
 - spese per servizi svolti da altri enti (+ 5 mg/€, pari al 5,6%);
 - oneri connessi all'uso dei locali adibiti ad uffici, quali illuminazione, forza motrice, riscaldamento, pulizie, etc. (+ 10 mg/€, pari al 45,5%).

1 - Applicata in via definitiva nella misura del 3,2% (Decreto del 19 novembre 2009 del Ministero dell'economia e delle finanze).

2 - Le spese di amministrazione sostenute dall'Istituto vengono successivamente ripartite tra le gestioni ai sensi dell'art. 57 del Regolamento di amministrazione e contabilità.

Proventi ed oneri finanziari.➤ *Oneri finanziari*

Sono rappresentati quasi esclusivamente dagli Interessi passivi sul conto corrente con l'INPS per 13.761 mg/€, con una diminuzione di 5.318 mg/€ rispetto al 2008, i quali risentono del minor tasso di interesse³.

SITUAZIONE PATRIMONIALE

Per quanto concerne la situazione patrimoniale, si osserva un totale dell'attivo di 539 mg/€, un totale del passivo di 480.457 mg/€ ed un deficit patrimoniale pari a 479.918 mg/€. Si evidenziano le seguenti componenti.

Attivo.➤ *Immobilizzazioni*

Tale posta iscritta per 12 mg/€ riguarda le immobilizzazioni materiali, ed in particolare rappresenta la Quota di partecipazione all'acquisizione di immobili strumentali, evidenziato nel Bilancio generale dell'Istituto, ai sensi di quanto disposto dall'art. 68 del vigente Regolamento di contabilità.

➤ *Attivo Circolante - Residui Attivi.*

Si rileva un ammontare complessivamente pari a 742 mg/€ (indicato in bilancio per 433 mg/€ al netto dei fondi svalutazione crediti) afferente i Crediti verso iscritti, soci e terzi e per i quale si evidenziano:

- i Crediti per aliquote contributive a carico dei datori di lavoro e/o iscritti per 458 mg/€ (493 mg/€ nel 2008);
- i Crediti per poste correttive e compensative di spese correnti per 284 mg/€ (519 mg/€ nel 2008).

Passivo.➤ *Debiti.*

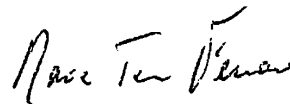
Pari a complessivi 480.367 mg/€, risultano composti principalmente dal Debito in c/c verso l'Istituto che ammonta a 479.278 mg/€, con un aumento di 25.724 mg/€ (pari al 5,7%) rispetto al 2008 nonché dai Debiti verso iscritti, soci e terzi per prestazioni dovute per 1.030 mg/€ (1.274 mg/€ nel 2008) .

3 - Gli interessi sono calcolati sulla base della percentuale fissata con determinazione commissariale n. 85 del 12 aprile 2010 che ha modificato l'art. 52, comma 1, lettera a) del R.A.C. e sono pari al 3% (4,463% nel 2008).

A conclusione dell'esame del presente rendiconto e sulla base delle osservazioni e delle segnalazioni precedentemente svolte, il Collegio ritiene che lo stesso possa essere approvato.


IL COLLEGIO DEI SINDACI

Maria Teresa Ferraro




Carlo Conte

Ludovico Anselmi





Daniela Carlà

Mariano Martone



Alfredo Roccella

Emanuele Sferra

INPS - Collegio Sindacale**14 Fondo integrativo dell'assicurazione generale obbligatoria per l'invalidità la vecchiaia ed i superstiti a favore del personale dipendente dalle aziende private del gas****Relazione al Conto Consuntivo 2009**

Il rendiconto dell'anno 2009 del Fondo presenta un risultato economico di esercizio positivo di 6.844 mgli/€ a fronte di un disavanzo di 87 mgli/€ del 2008. Tale situazione è la diretta conseguenza del notevole aumento dei proventi ed oneri straordinari (+ 7.628 mgli/€) a seguito del plusvalore relativo all'acquisizione degli immobili cartolarizzati e al plusvalore ed eccedenza del fondo ammortamento degli immobili ceduti alla SCIP¹.

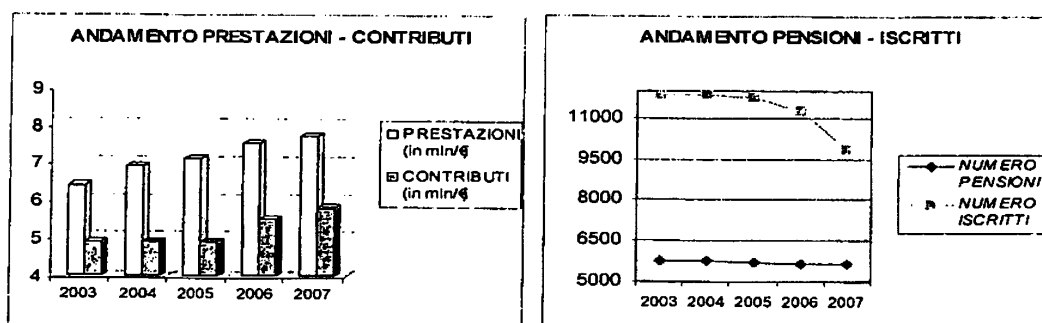
L'avanzo patrimoniale passa da 145.252 mgli/€ del 2008 ai 152.096 mgli/€ alla fine del 2009 come da prospetto seguente.

Descrizione	Consuntivo 2009	Consuntivo 2008	Variazioni	
			assolute	%
in migliaia di euro				
Avanzo patrimoniale netto all'inizio dell'esercizio	145.252	145.339	-87	-0,06%
Valore della Produzione	5.749	5.628	121	2,15%
Costo della produzione	-9.415	-9.794	379	-3,87%
Differenza	-3.666	-4.166	500	12,00%
Proventi e oneri finanziari	3.231	5.995	-2.764	-46,11%
Rettifiche di valore di attività finanziarie	0	-1.362	1.362	----
Proventi e oneri straordinari	7.632	4	7.628	----
Imposte di esercizio	-353	-558	205	-36,74%
Risultato d'esercizio	6.844	-87	6.931	----
Avanzo patrimoniale netto alla fine dell'esercizio	152.096	145.252	6.844	4,71%

Nella seguente tabella vengono inoltre riepilogati sia i dati relativi al numero delle pensioni vigenti e degli iscritti, sia i dati relativi ai contributi ed alle prestazioni rispettivamente accertati ed impegnate, con riferimento all'ultimo quinquennio, con i relativi rapporti, da cui possono essere tratti utili elementi di valutazione in ordine ai conseguenti *trend* gestionali.

1- Art. 43 bis, del Decreto Legge n. 207/2008 convertito nella Legge n. 14 del 27 febbraio 2009, il quale stabilisce, ai commi 2, 3 e 4, che dal 1° marzo 2009 i beni immobili di proprietà della SCIP sono trasferiti ai soggetti originariamente proprietari degli stessi, nello stato di fatto e di diritto in cui si trovano e senza garanzia per vizi ed evizione; dalla medesima data i soggetti originariamente proprietari sono immessi nel possesso degli stessi ed il valore degli immobili è determinato dall'Agenzia del territorio, sulla base delle liste contenenti gli elementi identificativi degli immobili in possesso della SCIP.

ANNO	NUMERO PENSIONI	NUMERO ISCRITTI	RAPPORTO PENSIONI/ISCRITTI	PRESTAZIONI (in mln/€)	CONTRIBUTI (in mln/€)	RAPPORTO PRESTAZIONI/CONTRIBUTI
2005	5.711	11.800	0,48	7,1	4,9	1,45
2006	5.687	11.300	0,50	7,5	5,5	1,36
2007	5.659	9.900	0,57	7,7	5,8	1,33
2008	5.689	9.600	0,59	8,5	5,4	1,57
2009	5.627	9.300	0,61	8,4	4,5	1,87



Sulla base dei dati sopra riportati si osserva un andamento crescente sia del rapporto pensioni/iscritti (0,61 a fronte di 0,59 dell'anno precedente) sia del rapporto prestazioni/contributi (1,87 a fronte 1,57 del 2008).

Con riguardo ai singoli valori di bilancio della Gestione, il Collegio ritiene di evidenziare i seguenti aspetti.

GESTIONE ECONOMICA

Valore della produzione.

- *Proventi e corrispettivi per la produzione delle prestazioni e/o servizi.*

Tale posta si riferisce principalmente alle Aliquote contributive a carico dei datori di lavoro e degli iscritti, per 4.470 mg/€ che registrano una diminuzione di 927 mg/€ (pari al 17%) rispetto al consuntivo 2008, attribuibile principalmente al minor numero degli iscritti (- 300 unità).

- *Altri ricavi e proventi.*

Pari a 30 mg/€, sono principalmente costituiti dalle Entrate diverse per 24 mg/€.

Fin

Costo della produzione.

- *Costi per l'acquisto di materie prime, sussidiarie, consumo e merci.*
Nell'ambito di tale posta si evidenziano:

1. le Spese per prestazioni istituzionali per complessivi 8.347 mgli/€, con una diminuzione di 170 mgli/€ rispetto all'esercizio precedente attribuibile essenzialmente al minor numero dei trattamenti in pagamento (- 62).
2. le Poste correttive e compensative di uscite correnti pari a 33 mgli/€, che riguardano i recuperi di rate di pensioni effettuati a seguito di ricostruzioni pensionistiche.

- *Accantonamenti ai fondi per oneri*

A seguito delle determinazioni del Direttore Generale n. 43 del 19 aprile 2010 e n. 12 del 20 ottobre 2008 concernenti, rispettivamente, il Fondo svalutazione crediti contributivi ed il Fondo svalutazione crediti per prestazioni da recuperare, sono state effettuate svalutazioni per complessivi 100 mgli/€, di cui:

- 63 mgli/€ (+ 26 mgli/€ rispetto al 2008) per i crediti contributivi, come da tabella seguente.

Periodi	Crediti verso le aziende tenute alla presentazione della denuncia a mezzo DM
Fino al 31.12.80	93,90
Dal 1981 al 1990	93,30
Dal 1991 al 1995	91,50
Dal 1996 al 1999	73,10
Dal 2000 al 2004	49,70
Dal 2005 al 2006	30,30
Dal 2007 al 2009	9,90

- 37 mgli/€ (- 6 mgli/€ rispetto al 2008).

- *Oneri diversi di gestione*

Tale voce è composta principalmente dalle Spese di amministrazione² per 964 mgli/€, di cui 68 mgli/€ relative alle spese connesse alla gestione e alla vendita degli immobili cartolarizzati (288 nel 2008) e 896 mgli/€ la quota parte dell'Istituto che presenta una leggera flessione rispetto al 2008 (- 1 mgli/€).

² - Le spese di amministrazione sostenute dall'Istituto vengono successivamente ripartite tra le gestioni ai sensi dell'art. 57 del Regolamento di amministrazione e contabilità.

Proventi ed oneri finanziari.

Pari a complessivi 3.231 mgli/€, riguardano per 3.245 mgli/€ gli Altri proventi finanziari ed in particolare gli Interessi sul c/c con l'INPS³ per 2.652 mgli/€, con una diminuzione di 1.327 mgli/€ (- 33%) rispetto al dato del 2008.

Proventi ed oneri straordinari

Pari a complessivi 7.632 mgli/€, e come già detto in premessa, concernono quasi esclusivamente il patrimonio immobiliare ed il relativo fondo ammortamento immobili⁴ per 7.402 mgli/€.

SITUAZIONE PATRIMONIALE

Per quanto concerne la situazione patrimoniale, si osserva un totale dell'attivo di 152.796 mgli/€, un totale del passivo di 700 mln/€, con un avanzo patrimoniale di 152.096 mgli/€ comprensivo del Fondo speciale di riserva per 8.447 mgli/€. Si evidenziano le seguenti componenti.

Attivo.**➤ Immobilizzazioni**

Le immobilizzazioni materiali ammontano a 6.736 mgli/€ di cui 6.725 mgli/€ riguardano in particolare gli Immobili da reddito, che fanno registrare un aumento di 6.694 mgli/€ rispetto all'esercizio precedente, da attribuire alla riacquisizione di immobili cartolarizzati.

Le immobilizzazioni finanziarie ammontano a 5.518 mgli/€ e presentano una diminuzione di 92.292 mgli/€ rispetto al 2008 attribuibile alla Quota di partecipazione ai fondi investiti presso la Tesoreria in conseguenza dello svincolo della quota ex D.L. n. 207/08 citato (47.643 mgli/€) e alla Quota parte di pertinenza del Fondo impiegata negli investimenti patrimoniali unitari (44.649 mgli/€).

➤ Attivo Circolante - Residui attivi

Pari a complessivi 140.743 mgli/€ (indicato in bilancio per 139.871 mgli/€ al netto dei fondi svalutazione crediti) è composta principalmente:

- dalle disponibilità costituite dal Credito in c/c con l'INPS per 138.815 mgli/€ con un aumento di 92.811 mgli/€ (+1,7%) rispetto al 2008;

3 - Gli interessi sono calcolati sulla base della percentuale fissata con determinazione commissariale n. 85 del 12 aprile 2010 che ha modificato l'art. 52, comma 1, lettera a) del R.A.C. e sono pari al 3% (4,463% nel 2008).

4 - Vedi nota n. 1.

- dai Crediti verso iscritti, soci e terzi principalmente a titolo di Crediti per aliquote contributive a carico dei datori di lavoro e/o iscritti per 1.861 mgli/€ (1.856 mgli/€ nel 2008, + 0,3%).

Passivo.➤ *Debiti*

Tale voce iscritta per complessivi 609 mgli/€, è composta in larga misura dai Debiti verso iscritti soci e terzi per prestazioni dovute per 130 mgli/€ (264 mgli/€ nel 2008) e da Debiti diversi per 479 mgli/€ (466 mgli/€ nel 2008).

A conclusione dell'esame del presente rendiconto, il Collegio ritiene che lo stesso possa essere approvato.

IL COLLEGIO DEI SINDACI

Maria Teresa Ferraro

Carlo Conte

Ludovico Anselmi

Daniela Carlà

Mariano Martone

Alfredo Roccella

Emanuele Sferra

INPS – Collegio Sindacale**15 Fondo di previdenza per gli impiegati dipendenti dai concessionari del servizio di riscossione dei tributi e delle altre entrate dello Stato e degli Enti pubblici****Relazione al Conto Consuntivo 2009**

Il rendiconto dell'anno 2009 del Fondo presenta un risultato economico di esercizio positivo per 2.073 mgl/€, con un peggioramento di 30.808 mgl/€ rispetto al 2008 ed un avanzo patrimoniale pari a 900.421 mgl/€, come da prospetto seguente.

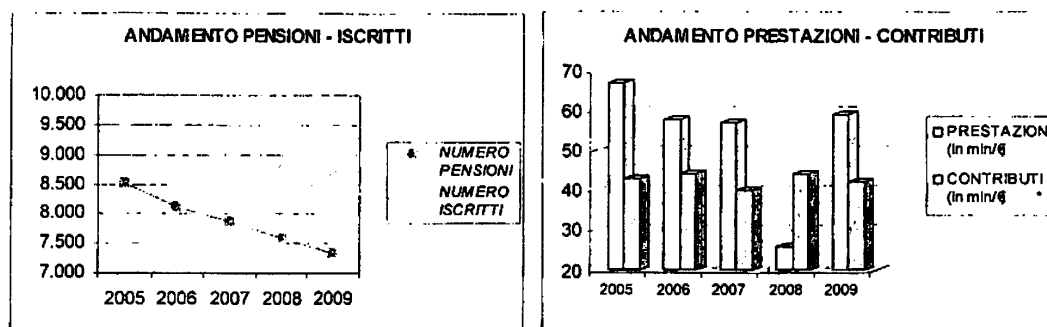
Descrizione	Consuntivo 2009	Consuntivo 2008	Variazioni	
			assolute	%
			in migliaia di euro	
Avanzo/Disavanzo patrimoniale netto all'inizio dell'esercizio	898.348	865.467	32.881	3,80%
Valore della Produzione	42.905	44.431	-1.526	-3,43%
Costi della produzione	-61.234	-27.370	-33.864	123,73%
Differenza	18.329	17.061	35.990	207,43%
Proventi e oneri finanziari	17.414	28.494	-11.080	-38,89%
Rettifiche di valore di attività finanziarie	0	-12.124	12.124	-100,00%
Proventi e oneri straordinari	3.542	3	3.539	-----
Imposte di esercizio	-554	-553	-1	0,18%
Risultato d'esercizio	2.073	32.881	30.808	93,70%
Avanzo/Disavanzo patrimoniale netto alla fine dell'esercizio	900.421	898.348	2.073	0,23%

Nella seguente tabella vengono inoltre riepilogati sia i dati relativi al numero delle pensioni vigenti e degli iscritti, sia i dati relativi ai contributi ed alle prestazioni rispettivamente accertati ed impegnate, con riferimento all'ultimo quinquennio, con i relativi rapporti, da cui possono essere tratti utili elementi di valutazione in ordine ai conseguenti *trend* gestionali.

ANNO	NUMERO PENSIONI	NUMERO ISCRITTI	RAPPORTO PENSIONI/ ISCRITTI	PRESTAZIONI (in mln/€)	CONTRIBUTI (in mln/€) *	RAPPORTO PRESTAZIONI/ CONTRIBUTI
2005	8.520	9.600	0,89	67	43	1,56
2006	8.116	9.550	0,85	58	44	1,32
2007	7.861	8.950	0,88	57	40	1,43
2008	7.590	8.850	0,86	26	44	0,59
2009	7.327	8.700	0,84	59	42	1,40

* Comprensivi delle quote di partecipazione degli iscritti

VEN



Sulla base dei dati sopra riportati si osserva la diminuzione del rapporto pensioni/iscritti (pari a 0,84 rispetto a 0,86 del 2008) ed, al contempo, la notevole crescita del rapporto prestazioni/contributi (pari a 1,40 rispetto a 0,59 del 2008).

Avuto riguardo ai singoli valori di bilancio della Gestione in esame, il Collegio ritiene, inoltre, di evidenziare i seguenti aspetti.

GESTIONE ECONOMICA

Valore della produzione

- *Proventi e corrispettivi per la produzione delle prestazioni e/o servizi.*

Nell'ambito di tale posta si evidenziano le Aliquote contributive a carico dei datori di lavoro e degli iscritti, per complessivi 40.384 mgli/€, con una diminuzione, di 3.073 mgli/€ (- 7,1%) rispetto al consuntivo 2008, dovuta alla flessione degli iscritti (- 150 unità).

Si osservano inoltre le Quote di partecipazione degli iscritti per 2.038 mgli/€ con un aumento di 1.239 mgli/€ (pari al 155%) rispetto all'esercizio precedente, concernenti le trattenute sul trattamento di fine rapporto ai sensi dell'art. 3, comma 15 della legge n. 297/1982.

- *Altri ricavi e proventi.*

Tali poste sono costituite in larga misura dai Trasferimenti da altre gestioni dell'INPS, ed in particolare dal Fondo Esuberi della categoria per 483 mgli/€ (170 mgli/€ nel 2008) e dalla GIAS per 2 mgli/€ (6 mgli/€ nel 2008).

Costo della produzione.

- *Costi per l'acquisto di materie prime, sussidiarie, consumo e merci.*
- Nell'ambito di tale posta si evidenziano le Spese per prestazioni per 59.473 mgli/€ presentano un aumento di 33.334 mgli/€ (pari al 127,5%) rispetto all'esercizio precedente, attribuibile - pur in presenza di un minor numero dei trattamenti in essere (- 263) - principalmente alla crescita delle prestazioni in conto capitale

Pen

(+ 24.047 mg/€, pari al 150%) nonché all'aumento del valore medio delle prestazioni in pagamento sul quale incide la perequazione automatica¹.

Si osserva, inoltre, tra le Poste correttive e compensative di spese correnti, il recupero per prestazioni per 302 mg/€.

➤ **Ammortamenti e svalutazioni.**

A seguito delle determinazioni del Direttore Generale n. 43 del 19 aprile 2010 e n. 12 del 22 ottobre 2008 concernenti, rispettivamente, il Fondo svalutazione crediti contributivi ed il Fondo svalutazione crediti per prestazioni da recuperare, sono state effettuate svalutazioni per complessivi 224 mg/€, di cui:

- 186 mg/€ (+ 123 mg/€ rispetto al 2008) per i crediti contributivi, come da tabella seguente.

Periodi	Crediti verso le aziende tenute alla presentazione della denuncia a mezzo DM
Fino al 31.12.80	93,90
Dal 1981 al 1990	93,30
Dal 1991 al 1995	91,50
Dal 1996 al 1999	73,10
Dal 2000 al 2004	49,70
Dal 2005 al 2006	30,30
Dal 2007 al 2009	9,90

- 38 mg/€ (+ 29 mg/€ rispetto al 2008) per i crediti per prestazioni da recuperare.

➤ **Oneri diversi di gestione.**

Tale posta è composta principalmente dalle Spese di amministrazione² per 1.626 mg/€, di cui 19 mg/€ relative alle spese connesse alla gestione e alla vendita degli immobili cartolarizzati (82 mg/€ nel 2008) e 1.586 mg/€ relative alla quota parte dell'Istituto con un aumento di 575 mg/€ (+ 54,7%) rispetto al 2008.

Proventi ed oneri finanziari.

➤ **Altri proventi finanziari**

Costituiti quasi esclusivamente dai Redditi e proventi patrimoniali per 17.460 mg/€, con una diminuzione di 11.097 mg/€ (- 38,9%) rispetto all'esercizio precedente, riguardano soprattutto gli Interessi maturati sulle disponibilità³ del Fondo.

1 - Applicata in via definitiva nella misura del 3,2% (Decreto del 19 novembre 2009 del Ministero dell'economia e delle finanze).

2 - Le spese di amministrazione sostenute dall'Istituto vengono successivamente ripartite tra le gestioni ai sensi dell'art. 57 del Regolamento di amministrazione e contabilità.

3 - Gli interessi sono calcolati sulla base della percentuale fissata con determinazione commissariale n. 85 del 12 aprile 2010 che ha modificato l'art. 52, comma 1, lettera a) del R.A.C. e sono pari al 3% (4,463% nel 2008).

14

➤ **Interessi passivi ed altri oneri finanziari**

Tale voce è composta quasi esclusivamente dagli Interessi passivi su prestazioni arretrate per complessivi 29 mgl/€ (44 mgl/€ nel 2008).

Proventi ed oneri straordinari

Pari a complessivi 3.358 mgl/€, concernono quasi esclusivamente il plus valore derivante dagli immobili e dal fondo ammortamento immobili⁴ per 3.284 mgl/€.

SITUAZIONE PATRIMONIALE

Per quanto concerne la situazione patrimoniale, si osserva un totale dell'attivo di 901.103 mgl/€, un totale del passivo di 682 mgl/€, ed un avanzo patrimoniale al 31 dicembre pari a 900.421 mgl/€ comprensivo del Fondo speciale di riserva per 395.053 mgl/€. Si evidenziano le seguenti componenti.

Attivo.

➤ **Immobilizzazioni**

Iscritte in bilancio per 255.295 mgl/€, sono costituite in larga misura da immobilizzazioni finanziarie ed in particolare dalla Quota di partecipazione agli investimenti patrimoniali unitari per complessivi 209.486 mgl/€ (738.702 mgl/€ nel 2008) in conseguenza dello svincolo della quota ex D.L. n. 207/08 citato⁵.

➤ **Attivo Circolante.**

Si rileva un ammontare di Residui Attivi complessivamente pari a 3.173 mgl/€ (indicati in bilancio per 1.613 mgl/€ al netto dei fondi svalutazione crediti) afferenti i Crediti verso gli iscritti, soci e terzi, tra i quali si evidenziano:

- i Crediti verso le aziende per contributi per 720 mgl/€ (387 mgl/€ nel 2008);
- i Crediti ceduti alla SCCI s.p.a. per 1.987 mgl/€ alla fine del 2009 (2.132 mgl/€ nel 2008);
- i Crediti per prestazioni da recuperare per 530 mgl/€.

Le Disponibilità liquide sono costituite dal Credito in c/c con l'INPS per 637.537 mgl/€ con un aumento di 530.650 mgl/€ rispetto al 2008.

FEA

4 - Art. 43 bis, del Decreto Legge n. 207/2008 convertito nella Legge n. 14 del 27 febbraio 2009, il quale stabilisce, ai commi 2, 3 e 4, che dal 1° marzo 2009 i beni immobili di proprietà della SCIP sono trasferiti ai soggetti originariamente proprietari degli stessi, nello stato di fatto e di diritto in cui si trovano e senza garanzia per vizi ed evizione; dalla medesima data i soggetti originariamente proprietari sono immessi nel possesso degli stessi ed il valore degli immobili è determinato dall'Agenzia del territorio, sulla base delle liste contenenti gli elementi identificativi degli immobili in possesso della SCIP.

5 - Vedi nota precedente.

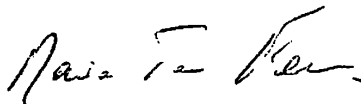
Passivo.➤ *Debiti.*

Pari a complessivi 676 mgli/€, di cui 327 mgli/€ (485 mgli/€ nel 2008) di Debiti per le spese per prestazioni istituzionali, 255 mgli/€ (239 mgli/€ nel 2008) per Debiti per oneri finanziari e 94 mgli/€ per Debiti per trasferimenti passivi allo Stato e altri soggetti pubblici.


A conclusione dell'esame del presente rendiconto, il Collegio ritiene che lo stesso possa essere approvato.

IL COLLEGIO DEI SINDACI

Maria Teresa Ferraro



Carlo Conte



Ludovico Anselmi



Daniela Carlà



Mariano Martone



Alfredo Roccella



Emanuele Sferra

