

Sulla base dei dati sopra riportati si osserva la crescita sia del rapporto pensioni/iscritti (44,94 a fronte del 20,73 dell'anno precedente), sia del rapporto prestazioni/contributi (28,83 a fronte del 19,22 del 2008), con un andamento progressivamente crescente.

Con riguardo ai singoli valori di bilancio della Gestione in esame, il Collegio ritiene di evidenziare i seguenti aspetti.

GESTIONE ECONOMICA

Valore della produzione

- *Proventi e corrispettivi per la produzione delle prestazioni e/o servizi.*

Nell'ambito di tale posta si evidenzia la somma di 5 mln/€ a titolo di Aliquote contributive a carico dei datori di lavoro e/o degli iscritti, con un decremento di 3 mln/€ (pari al 37,5%) rispetto al 2008.

- *Altri ricavi e proventi.*

Tali poste comprendono principalmente i Trasferimenti dalla Gestione degli interventi assistenziali e di sostegno alle gestioni previdenziali per la copertura del disavanzo di esercizio, come già esposto in premessa.

Costo della produzione

- *Costi per l'acquisto di materie prime, sussidiarie, consumo e merci.*

Nell'ambito di tale posta si evidenziano:

1. le Spese per prestazioni per complessivi 173 mln/€ che attengono, in maggior parte, alle rate di pensione (156 mln/€, dato pressoché invariato rispetto al 2008). L'importo delle prestazioni presenta un aumento di 3 mln/€ rispetto all'esercizio precedente, attribuibile esclusivamente all'aumento delle prestazioni in capitale.

Si precisa che l'onere pensionistico è al netto della quota di natura non previdenziale (7 mln/€) assunta direttamente a carico dello Stato ed esposta nel bilancio della GIAS, nonché dell'onere per l'assegno al nucleo familiare (633 mg/€) che è posto a carico della gestione PTLD.

2. le Poste correttive e compensative di uscite pari a 1.053 mgli/€, presentano una diminuzione di 4.248 mgli/€ rispetto al 2008 e riguardano i recuperi di rate di pensioni.

➤ *Oneri diversi di gestione.*

Tale voce è composta principalmente dai Trasferimenti passivi per 713 mgli/€ che presentano una diminuzione di 508 mgli/€ (- 41,6%) rispetto al 2008 e dalle Spese di amministrazione¹ per 903 mgli/€, di cui 1 mgli/€ relative alle spese connesse alla gestione e alla vendita degli immobili cartolarizzati e 902 mgli/€ relative all'Istituto, con una diminuzione di 7 mgli/€ (- 0,8%) rispetto al 2008 ascrivibile in buona parte alle seguenti variazioni:

- spese per il personale (- 70 mgli/€, pari all'11,6%);
- spese per servizi affidati ad altri enti (+ 40 mgli/€, pari al 32,2%);
- spese per i servizi informatici (+ 23 mgli/€, pari al 41,8%);
- altre spese (- 14 mgli/€, pari al 17,9%).

Proventi ed oneri finanziari.

➤ *Interessi passivi ed altri oneri finanziari.*

Tale voce è costituita principalmente dagli Interessi passivi sul conto corrente con l'Istituto² per complessivi 3.101 mgli/€ con una diminuzione di 954 mgli/€ (pari a circa il 23,5%) rispetto all'anno precedente, oltre che dagli Interessi passivi su prestazioni arretrate (47 mgli/€) e dagli Oneri connessi alla cessione dei crediti contributivi (65 mgli/€) di cui all'art. 13 della legge n. 448/1998.

SITUAZIONE PATRIMONIALE

PER

Per quanto concerne la situazione patrimoniale, si osserva un totale a pareggio di 13.658 mgli/€. Si evidenziano le seguenti componenti:

Attivo

➤ *Immobilizzazioni*

Presentano una consistenza complessiva pari a 2.839 mgli/€, di cui la maggior parte è rappresentata dalle Immobilizzazioni finanziarie a favore del Fondo integrativo di cui al Regolamento 20.10.39 ed a Consap.

1 - Le spese di amministrazione sostenute dall'Istituto vengono successivamente ripartite tra le gestioni ai sensi dell'art. 57 del nuovo Regolamento di contabilità.

2 - Gli interessi sono calcolati sulla base della percentuale fissata con determinazione commissariale n. 85 del 12 aprile 2010 e pari al 3% (4,463% nel 2008) che ha modificato l'art. 52, comma 1, lettera a) del R.A.C. Da tale componente positiva del reddito sono ovviamente escluse le anticipazioni effettuate gratuitamente al FPLD nel quadro della solidarietà prevista nel comparto dei lavoratori dipendenti dall'art. 21 della legge n. 88/1989.

➤ **Attivo Circolante - Residui Attivi.**

Si rileva un ammontare complessivamente pari a 11.429 mg/€ (indicato in bilancio per 10.349 mg/€ al netto del Fondo svalutazione crediti per prestazioni da recuperare per 1.080 mg/€) afferente i Crediti verso gli iscritti, soci e terzi, tra i quali figurano quelli verso gli iscritti per il trattamento di pensione, per 5.803 mg/€, quelli per prestazioni di capitale, per 2.858 mg/€ e quelli per prestazioni da recuperare, per 2.624 mg/€.

Passivo

➤ **Debiti - Obbligazioni.**

Complessivamente pari a 13.508 mg/€, riguardano principalmente Rapporti diretti di c/c con INPS, per 11.908 mg/€, con una diminuzione di 3.234 mg/€ (pari al 21,3%) rispetto al 2008, nonché i Debiti verso iscritti, soci e terzi per prestazioni dovute, per 1.327 mg/€ (3.643 mg/€ nel 2008).

A conclusione dell'esame del presente rendiconto e sulla base delle osservazioni e delle segnalazioni precedentemente svolte il Collegio ritiene che lo stesso possa essere approvato.

IL COLLEGIO DEI SINDACI

Maria Teresa Ferraro

Carlo Conte


Ludovico Anselmi

Daniela Carlà

Mariano Martone

Alfredo Roccella

Emanuele Sferra



INPS - Collegio Sindacale**10 Fondo di previdenza per il personale di volo dipendente da aziende di navigazione aerea****Relazione al Conto Consuntivo 2009**

Il rendiconto dell'anno 2009 del Fondo presenta un risultato economico di esercizio negativo pari a 37 mln/€ a fronte dei 62 mln/€ del 2008 (- 39,14%) ed un avanzo patrimoniale netto pari a 163 mln/€, come da prospetto seguente.

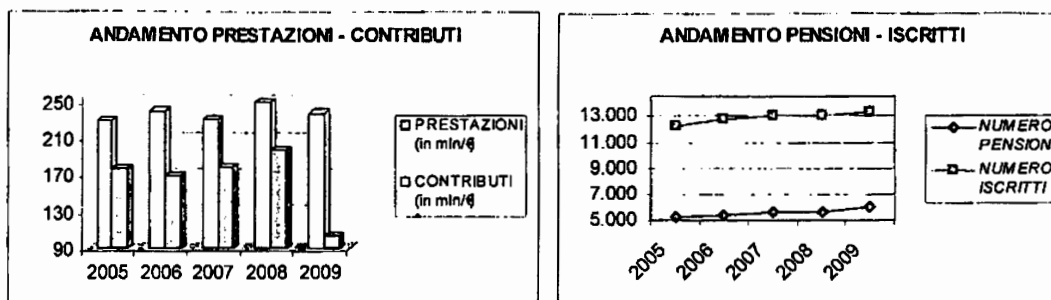
Descrizione	Consuntivo 2009	Consuntivo 2008	Variazioni	
			assolute	%
in migliaia di euro				
Avanzo patrimoniale netto all'inizio dell'esercizio	200.516	262.193	-61.677	-23,52%
Valore della Produzione	178.115	197.597	-19.482	-9,86%
Costi della produzione	-241.899	-258.747	16.848	-6,51%
Differenza	-69.784	-61.150	-2.634	-4,31%
Proventi e oneri finanziari	-1.209	2.504	-3.713	-148,28%
Rettifiche di valore di attività finanziarie	0	-2.510	2.510	---
Proventi e oneri straordinari	27.779	-116	27.895	---
Imposte di esercizio	-323	-406	83	-20,44%
Risultato d'esercizio	-37.537	-61.678	24.141	-39,14%
Avanzo patrimoniale netto alla fine dell'esercizio	162.979	200.516	-37.537	-18,72%

Nella tabella che segue vengono inoltre riepilogati sia i dati relativi al numero delle pensioni vigenti e degli iscritti, sia i dati relativi ai contributi ed alle prestazioni rispettivamente accertati ed impegnate, con riferimento all'ultimo quinquennio, con i relativi rapporti, da cui possono essere tratti utili elementi di valutazione in ordine ai conseguenti *trend* gestionali.

ANNO	NUMERO PENSIONI	NUMERO ISCRITTI	RAPPORTO PENSIONI/ ISCRITTI	PRESTAZIONI (in mln/€)	CONTRIBUTI (in mln/€)	RAPPORTO PRESTAZIONI/ CONTRIBUTI
2005	5.317	12.208	0,44	230	177	1,30
2006	5.446	12.793	0,43	240	169	1,42
2007	5.629	13.104	0,43	232	179	1,30
2008	5.722	13.063	0,44	250	197	1,27
2009	5.997	13.339	0,45	238	104	2,29

* Comprensivi delle "Quote di partecipazione degli iscritti"

fiem



Sulla base dei dati sopra riportati si osserva che il rapporto pensioni/iscritti è crescente, poiché passa da 0,44 del 2008 a 0,45 del 2009, mentre il rapporto prestazioni/contributi fa registrare una inversione di tendenza rispetto ai tre anni precedenti e risulta notevolmente incrementato (2,29 a fronte di 1,27 del precedente esercizio).

Con riguardo ai singoli valori di bilancio della Gestione in esame, il Collegio ritiene, inoltre, di evidenziare i seguenti aspetti.

GESTIONE ECONOMICA

Valore della produzione

- *Proventi e corrispettivi per la produzione delle prestazioni e/o servizi.*

Nell'ambito di tale posta si evidenziano le Aliquote contributive a carico dei datori di lavoro e degli iscritti, per 102 mln/€, con una diminuzione di 94 mln/€ (pari al 47,9%) rispetto al consuntivo 2008, nonostante un aumento del numero degli iscritti (+ 276 unità).

- *Altri ricavi e proventi.*

Tali poste comprendono principalmente i Trasferimenti dalla Gestione degli interventi assistenziali e di sostegno alle gestioni previdenziali per la copertura delle minori entrate per agevolazioni e sgravi, per 74 mln/€ (482 mg/€ nel 2008). Il notevole aumento deriva solo in minima parte dalla copertura del mancato gettito contributivo derivante dalle agevolazioni a favore di settori o categorie produttive da trasferire alla GIAS (+ 16 mln/€), oltre che dalla copertura di periodi assicurativi derivanti dall'erogazione dei trattamenti di cigs e mobilità, compresi quelli al FPLD (+58 mln/€). A quest'ultimo riguardo il Direttore Generale, con nota n. 2396 del 7 luglio 2010 ha precisato che: "nei bilanci consuntivi dell'Istituto per gli anni 2007 e 2008 è stato contabilizzato il trasferimento, da parte della GIAS al Fondo Pensioni (cfr pag. 946 del tomo II del Rendiconto dell'anno 2008), dell'onere per la copertura figurativa dei periodi di godimento a favore del personale, anche navigante,

fen

dei vettori aerei e delle società da essi derivanti, ai sensi dell'art. 1 bis, comma 1, della legge 291/2004, dei seguenti trattamenti:

Anno 2007: CIGS € 11.162.578,61; Mobilità € 5.905.551,59;
Anno 2008: CIGS € 1.824.196,28; Mobilità € 5.678.248,11;

I suddetti importi sono stati trasferiti complessivamente al Fondo Pensioni Lavoratori Dipendenti.

In sede di consuntivo 2009, dopo attento esame degli archivi che ha consentito di distinguere il personale "non navigante", iscritto al Fondo Pensioni Lavoratori Dipendenti da quello "navigante", iscritto al Fondo di previdenza per il personale di volo dipendente da aziende di navigazione aerea, è stato possibile individuare, anche per i suddetti importi contabilizzati nel 2007 e nel 2008, la parte che doveva essere trasferita al Fondo Volo.

In particolare, sono stati stornati dal Fondo Pensioni Lavoratori Dipendenti al Fondo Volo i seguenti importi, in relazione agli anni 2007 e 2008:

Anno 2007: CIGS € 5.581.289,30	Mobilità € 1.181.110,32
Totale € 6.762.399,62	
Anno 2008: CIGS € 1.276.937,40	Mobilità € 1.703.474,43
Totale € 2.980.411,83	

Relativamente al 2009, è stato ovviamente contabilizzato direttamente al Fondo Volo il trasferimento della copertura figurativa relativa ai trattamenti di CIGS e Mobilità del personale "navigante" per il medesimo anno ai sensi dell'art. 1 bis, comma 1, della legge 291/2004, per un importo complessivo di € 47.919.809,27. Si precisa che al Fondo Pensioni Lavoratori Dipendenti, nel 2009, è affluito l'importo di € 11.979.952,31 quale copertura figurativa degli interventi in questione relativi al personale "non navigante".

Costo della produzione

- *Costi per l'acquisto di materie prime, sussidiarie, consumo e merci.*
Tale posta è principalmente costituita dalle Spese per prestazioni per complessivi 239 mln/€ che attengono quasi per intero alle rate di pensione (235 mln/€) con una diminuzione di 8 mln/€ (- 3,3%) rispetto all'esercizio precedente; tale situazione tiene conto del maggior numero dei trattamenti in essere (+ 275) dell'aumento del valore medio degli stessi sui quali incide la perequazione automatica¹.

¹ - Applicata in via definitiva nella misura del 3,2% (Decreto del 19 novembre 2009 del Ministero dell'economia e delle finanze).

Le liquidazioni delle prestazioni in conto capitale sono pari a 3 mln/€ (7 mln/€ nel 2008).

Si evidenziano inoltre 5 mln/€ tra le Poste correttive e compensative di spese correnti per il recupero di prestazioni indebite.

➤ **Ammortamenti e svalutazioni**

A seguito della determinazione del Direttore Generale n. 43 del 19 aprile 2010 sono state effettuate svalutazioni riguardanti i crediti contributivi per 865 mgl/€ come meglio specificato nella tabella che segue:

Periodi	Crediti verso le aziende tenute alla presentazione della denuncia a mezzo DM
Fino al 31.12.80	93,90
Dal 1981 al 1990	93,30
Dal 1991 al 1995	91,50
Dal 1996 al 1999	73,10
Dal 2000 al 2004	49,70
Dal 2005 al 2006	30,30
Dal 2007 al 2009	9,90

➤ **Oneri diversi di gestione.**

Tale voce è composta principalmente dai Trasferimenti passivi per 4.966 mgl/€, di cui 652 mgl/€ a favore dello Stato e di altri Enti e 4.314 mgl/€ a favore del F.P.L.D. per quanto riguarda il contributo di solidarietà ex legge n. 41/1986 ed i valori di copertura per i periodi assicurativi, nonché dalle Spese di amministrazione² per 2.066 mgl/€, di cui 160 mgl/€ rappresentano i costi netti concernenti la gestione e la vendita degli immobili cartolarizzati e 1.879 mgl/€ a carico dell'Istituto, con un aumento di 14 mgl/€ (+ 18,8% rispetto al 2008), che è in gran parte ascrivibile alle seguenti variazioni:

- spese per il personale (- 120 mgl/€, pari al 13,3%);
- spese legali (- 18 mgl/€, pari all'8,5%);
- spese per i servizi informatici, comprese le quote di ammortamento (+ 166 mgl/€, pari al 35,6%);
- spese per servizi affidati ad altri enti (- 15 mgl/€, pari al 14,5%);
- oneri connessi all'uso dei locali adibiti ad uffici, quali illuminazione, forza motrice, riscaldamento, pulizie, etc. (+ 33 mgl/€, pari al 33,7%);
- altre spese (- 30 mgl/€, pari al 17,4%).

phn

² - Le spese di amministrazione sostenute dall'Istituto vengono successivamente ripartite tra le gestioni ai sensi dell'art. 57 del Regolamento di amministrazione e contabilità.

Proventi ed oneri finanziari➤ *Altri proventi finanziari.*

Pari a 1.736 mgl/€, sono costituiti principalmente da Redditi di investimenti patrimoniali per complessivi 1.408 mgl/€, con una diminuzione di 3.873 mgl/€ (pari al 63,6%) rispetto al 2008 e sono riferibili alla remunerazione delle disponibilità del Fondo in conseguenza del minor saggio medio di rendimento (l'1% a fronte del 2,46% del 2008).

Proventi ed oneri straordinari➤ *Altri proventi*

Pari a complessivi 27.779 mgl/€ (- 115 mgl/€ nel 2008), riguardano quasi esclusivamente (27.083 mgl/€) il plusvalore del fondo ammortamento degli immobili ceduti alla SCIP, conseguenti alle operazioni di cartolarizzazione³.

SITUAZIONE PATRIMONIALE

Per quanto concerne la situazione patrimoniale, si osserva un totale dell'attivo di 172.838 mgl/€, un totale del passivo di 9.860 mgl/€ ed un patrimonio netto di 162.978 mgl/€, quale risultante della riserva obbligatoria di 535.141 mgl/€ e del disavanzo patrimoniale di 372.162 mgl/€.

Attivo➤ *Immobilizzazioni*

Presentano una consistenza complessiva pari a 93.394 mgl/€, rappresentata quasi esclusivamente dalle Immobilizzazioni finanziarie quale Quota di partecipazione agli investimenti patrimoniali unitari per 93.342 mgl/€.

➤ *Attivo Circolante - Residui Attivi.*

Tale voce, pari a 92.941 mgl/€ (indicata in bilancio per 75.664 mgl/€ al netto del Fondo svalutazione crediti contributivi per 17.276 mgl/€) è costituita principalmente dai Rapporti diretti di c/c con l'INPS per 55.425 mgl/€ (+ 55.402 mgl/€ rispetto al 2008) e dai Crediti verso iscritti, soci e terzi ed in particolare dai Crediti per aliquote contributive a carico dei datori di lavoro e/o degli iscritti per 34.429 mgl/€.

3 - Art. 43 bis, del Decreto Legge n. 207/2008 convertito nella Legge n. 14 del 27 febbraio 2009, il quale stabilisce, ai commi 2, 3 e 4, che dal 1° marzo 2009 i beni immobili di proprietà della SCIP sono trasferiti ai soggetti originariamente proprietari degli stessi, nello stato di fatto e di diritto in cui si trovano e senza garanzia per vizi ed evizione; dalla medesima data i soggetti originariamente proprietari sono immessi nel possesso degli stessi ed il valore degli immobili è determinato dall'Agenzia del territorio, sulla base delle liste contenenti gli elementi identificativi degli immobili in possesso della SCIP.

Passivo➤ *Debiti - Obbligazioni.*

Presentano una consistenza complessiva di 8.673 mgli/€ (-598 mgli/€ rispetto al 2008) di cui 6.084 mgli/€ (6.252 mgli/€ nel 2008) per Debiti verso iscritti, soci e terzi e 1.921 mgli/€ per Debiti diversi per oneri derivanti dalla cessione di crediti contributivi.

A conclusione dell'esame del presente rendiconto e sulla base delle osservazioni e delle segnalazioni precedentemente svolte il Collegio ritiene che lo stesso possa essere approvato.

IL COLLEGIO DEI SINDACI

Maria Teresa Ferraro

Carlo Conte

Ludovico Anselmi

Daniela Carlà

Mariano Martone

Alfredo Roccella

Emanuele Sferra

INPS – Collegio Sindacale**11 Gestione speciale per i trattamenti pensionistici già erogati dal soppresso Fondo previdenziale ed assistenziale degli Spedizionieri doganali – art. 3, comma 2, Legge 16 luglio 1997, n. 230****Relazione al Conto Consuntivo 2009**

La presente Gestione speciale - ad esaurimento - non prevede la riscossione di contributi, in quanto gli spedizionieri doganali assunti dopo il 1° gennaio 1998 sono iscritti all'AGO (art. 1 della Legge n. 230/1997).

Ciò posto, il Collegio rinnova l'invito a valutare, nelle sedi competenti, l'opportunità di far cessare tale gestione ad esaurimento, facendo confluire nel FPLD il pagamento delle pensioni in essere alla data della chiusura del Fondo, fermo restando l'accollo a carico dello Stato degli eventuali squilibri gestionali, ai sensi della legge n. 230/1997.

Il rendiconto dell'anno 2009 è caratterizzato dal pareggio di bilancio ottenuto attraverso la copertura dello squilibrio della Gestione da parte della Stato, con apposito trasferimento dalla GIAS, ai sensi dell'art. 3 della Legge n. 230/1997; nel prospetto seguente si evidenzia, pertanto, l'importo di 31.898 mgl/€ che costituisce il Valore della produzione del conto economico.

Descrizione	Consuntivo 2009	Consuntivo 2008	Variazioni	
			assolute	%
in migliaia di euro				
Avanzo patrimoniale netto all'inizio dell'esercizio	13.382	13.382	0	0,00%
Valore della produzione	31.898	30.939	959	3,10%
di cui Trasferimenti dalla G.I.A.S	31.898	30.939	959	3,10%
Costo della produzione	-31.308	-30.567	-741	2,42%
Differenza	590	372	218	58,60%
Proventi e oneri finanziari	-263	-343	80	-23,32%
Rettifiche di valore di attività finanziarie	0	0	0	0,00%
Proventi e oneri straordinari	-296	20	-316	—
Imposte di esercizio	-31	-49	18	-36,73%
Risultato d'esercizio	0	0	0	0,00%
Avanzo patrimoniale netto alla fine dell'esercizio	13.382	13.382	0	0,00%

Con riguardo ai singoli valori di bilancio della Gestione in esame, il Collegio ritiene di evidenziare i seguenti aspetti.

fen

GESTIONE ECONOMICA

Valore della produzione

➤ *Altri ricavi e proventi.*

Come già esposto in premessa, tale posta è costituita esclusivamente dai Trasferimenti dalla Gestione degli interventi assistenziali e di sostegno alle gestioni previdenziali per la copertura del disavanzo di esercizio.

Costo della produzione

➤ *Costi per l'acquisto di materie prime, sussidiarie, consumo e merci.*

Tale posta è costituita dalle Spese per prestazioni per 31.175 mg/€ (+ 2,9% rispetto al 2008), di cui 29.808 mg/€ per rate di pensione e 1.394 mg/€ per indennità di buonuscita. L'incremento di spesa rispetto all'esercizio precedente, è imputabile all'aumento del numero delle pensioni in essere (+ 33) e all'incremento dell'importo medio delle stesse sul quale incide la perequazione automatica¹.

Si rilevano inoltre le Poste correttive e compensative di uscite per il recupero di prestazioni erogate pari a 152 mg/€.

➤ *Oneri diversi di gestione.*

Tale voce è composta principalmente dalle Spese di amministrazione² per 261 mg/€, di cui 4 mg/€ relativi alle spese connesse alla gestione e alla vendita degli immobili cartolarizzati e 257 mg/€ dell'Istituto, con una diminuzione di 123 mg/€ (- 32,5%) rispetto allo stesso dato del 2008 ascrivibile in buona parte alle seguenti variazioni:

- spese per il personale (- 68 mg/€, pari al 26,6%);
- oneri connessi all'uso dei locali adibiti ad uffici, quali illuminazione, forza motrice, riscaldamento, pulizie, etc. (- 2 mg/€, pari al 10,5%);
- spese per servizi informatici (+ 3 mg/€, pari al 31%);
- altre spese (- 14 mg/€, pari al 44,3%).

Proventi ed oneri finanziari

Pari a complessivi - 263 mg/€, sono costituiti da 52 mg/€ per Redditi e proventi patrimoniali a fronte degli Interessi sui fondi investiti presso la Tesoreria derivanti dalla cessione di immobili alla SCIP, e - 315 mg/€ per interessi passivi, riferibili principalmente agli Interessi passivi per anticipazioni dalle gestioni³ per - 311 mg/€.

pen

1 - Applicata in via definitiva nella misura del 3,2% (Decreto del 19 novembre 2009 del Ministero dell'Economia e delle finanze).

2 - Le spese di amministrazione sostenute dall'Istituto vengono successivamente ripartite tra le gestioni ai sensi dell'art. 57 del Regolamento di amministrazione e contabilità.

3 - Gli Interessi sono calcolati sulla base della percentuale fissata con determinazione commissariale n. 85 del 12 aprile 2010 che ha modificato l'art. 52, comma 1, lettera a) del R.A.C. e sono pari al 3% (4,463% nel 2008).

Ciò in quanto la disciplina dettata dalla legge n. 230/1997 prevede che l'Istituto anticipi i capitali occorrenti per l'erogazione delle prestazioni e ne ottenga il rimborso sulla base del rendiconto annuale.

Proventi ed oneri straordinari

Iscritti in bilancio per – 296 mgli/€, sono costituiti in larga misura dal Prelievo sul fondo accantonamento plusvalore immobili cartolarizzati per 15.439 mgli/€, e dall'Eliminazione del residuo credito verso la SCIP per immobili ceduti per 16.169 mgli/€ a seguito delle operazioni di cartolarizzazione ed il conseguente trasferimento degli immobili⁴.

SITUAZIONE PATRIMONIALE

Per quanto concerne la situazione patrimoniale, si osserva un totale dell'attivo di 13.490 mgli/€, un totale del passivo di 108 mgli/€ ed consistenza patrimoniale netta di 13.382 mgli/€, invariata rispetto all'anno precedente.

Si evidenziano le seguenti componenti:

Attivo

➤ *Immobilizzazioni*

Si rileva un ammontare complessivo di 4.221 mgli/€, esclusivamente rappresentato dalle immobilizzazioni materiali ed in particolare gli Immobili da reddito. Le immobilizzazioni finanziarie sono azzerate rispetto ai 3.290 mgli/€ del 2008 a seguito della citata operazione di cartolarizzazione⁵.

➤ *Attivo Circolante*

Risultano iscritti valori per complessivi 9.268 mgli/€ costituiti principalmente dai Rapporti diretti di c/c con la gestione per la produzione dei servizi per 8.510 mgli/€ (4.591 mgli/€ nel 2008).

4 - Art. 43 bis, del Decreto Legge n. 207/2008 convertito nella Legge n. 14 del 27 febbraio 2009, il quale stabilisce, ai commi 2, 3 e 4, che dal 1° marzo 2009 i beni immobili di proprietà della SCIP sono trasferiti ai soggetti originariamente proprietari degli stessi, nello stato di fatto e di diritto in cui si trovano e senza garanzia per vizi ed evizione; dalla medesima data i soggetti originariamente proprietari sono immessi nel possesso degli stessi ed il valore degli Immobili è determinato dall'Agenzia del territorio, sulla base delle liste contenenti gli elementi identificativi degli immobili in possesso della SCIP.

5 - Vedi nota precedente.



Passivo➤ *Residui passivi -Debiti*

La voce più importante è rappresentata dai Debiti per le spese per prestazioni istituzionali, pari a 66 mgl/€ (- 65 mgl/€ rispetto al 2008).


A conclusione dell'esame del presente rendiconto e sulla base delle osservazioni e delle segnalazioni precedentemente svolte, il Collegio ritiene che lo stesso possa essere approvato.

IL COLLEGIO DEI SINDACI

Maria Teresa Ferraro



Carlo Conte




Ludovico Anselmi




Daniela Carlà



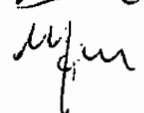
Mariano Martone



Alfredo Roccella



Emanuele Sferra



INPS – Collegio Sindacale**12 Fondo speciale per i trattamenti pensionistici a favore del personale delle Ferrovie dello Stato S.p.A. art. 43 della Legge n. 488 del 23.12.1999.****Relazione al Bilancio consuntivo 2009**

La gestione in esame chiude a pareggio, in quanto lo squilibrio viene completamente coperto con trasferimenti da parte di altre gestioni dell'INPS. Nel prospetto seguente, tale voce risulta evidenziata tra i Valori della produzione per un importo pari a 4.023 mln/€ che rispetto all'anno precedente (3.763 mln/€) presenta un incremento di 260 mln/€ (+6,9%). L'avanzo patrimoniale alla fine dell'anno è pari a 1 mln/€ e coincide con la situazione patrimoniale esistente al 1° aprile 2000.

Descrizione	Consuntivo 2009	Consuntivo 2008	Variazioni	
			assolute	%
in milioni di euro				
Entrate accertate	777	941	-164	-17,43%
Uscite impegnate	4.800	4.704	96	2,04%
Disavanzo finanziario	4.023	3.763	260	6,91%
Valore della produzione	4.800	4.704	96	2,04%
di cui Trasferimenti da altre gestioni	4.023	3.763	260	6,91%
Costo della produzione	-4.794	-4.660	-134	2,88%
Differenza	6	44	-38	-86,36%
Proventi e oneri finanziari	-5	-43	38	-88,37%
Imposte di esercizio	-1	-1	0	0,00%
Risultato d'esercizio	0	0	0	0,00%

Dall'esame dei singoli valori di bilancio della Gestione, si rileva quanto segue.

GESTIONE ECONOMICA**Valore della produzione.**

- *Proventi e corrispettivi per la produzione delle prestazioni e/o servizi.*

Nell'ambito di tale posta si evidenziano le Aliquote contributive a carico dei datori di lavoro e degli iscritti, per complessivi 774 mln/€ con una diminuzione di 165 mln/€ (pari al 17,5%) rispetto al consuntivo 2008, da attribuire sia alla diminuzione del monte retributivo imponibile (- 133 mln/€ rispetto al 2008), che alle operazioni di conguaglio che le aziende hanno effettuato tramite DM10 per i contributi versati in eccedenza negli anni precedenti.

Il gettito contributivo si riferisce per:

- 771 mln/€ ai contributi versati dalla Ferrovie dello Stato S.p.A, dalle varie società nate dallo scorporo di alcune sue attività e dalle aziende che hanno conservato l'iscrizione al Fondo speciale FS;
- 3 mln/€ ai contributi dovuti per il personale transitato dalle FS all'INPS.

Si rileva inoltre, tra le Poste correttive e compensative di entrate correnti, il rimborso dei contributi per 2 mln/€.

➤ *Altri ricavi e proventi.*

La voce è costituita quasi esclusivamente dai Trasferimenti dalla Gestione degli interventi assistenziali e di sostegno alle gestioni previdenziali (art. 43, comma 3, della legge 23 dicembre 1999, n. 488 nonché art. 210 del D.P.R. 29 Dicembre 1973, n. 1092) per la copertura del disavanzo di esercizio.

Costo della produzione

➤ *Costi per l'acquisto di materie prime, sussidiarie, consumo e merci.*

Nell'ambito di tale posta si evidenziano le Spese per prestazioni per complessivi 4.803 mln/€ che attengono quasi per intero alle rate di pensione (4.800 mln/€) e che, rispetto al 2008, presentano un aumento di 132 mln/€ (+ 2,8%) attribuibile all'aumento dell'importo medio sui quali incide la perequazione automatica¹, pur in presenza della diminuzione del numero delle rendite in essere (- 2.668).

Si precisa, inoltre, che l'onere pensionistico è al netto dell'importo:

- della maggiore perequazione automatica (art. 69, commi 1 e 2, della legge n. 388/2000) nonché della somma aggiuntiva di cui all'art. 70, comma 8, della stessa legge per complessivi 23 mln/€;
- dell'aumento delle prestazioni, a seguito della modifica sulla rivalutazione automatica delle pensioni ai sensi dell'art. 5, comma 6 della legge n. 127/2007, per 2 mln/€;

Detti oneri vengono esposti nel bilancio della GIAS, essendo assunti direttamente a carico dello Stato.

Si osserva, inoltre, tra le Poste correttive e compensative di spese correnti, il recupero per prestazioni per 26 mln/€.

fen

1 - Applicata in via definitiva nella misura del 3,2% (Decreto del 19 novembre 2009 del Ministero dell'economia e delle finanze).

➤ *Oneri diversi di gestione.*

Tale voce è composta principalmente:

1. dalle Spese di amministrazione² per 5 mln/€, con un leggero aumento (+ 205 mg/€) rispetto all'anno precedente, ascrivibile alle spese per servizi affidati ad altri enti (+ 1.169 mg/€, pari al 39,2%); su tale aggregato incidono, inoltre, i recuperi di spesa e l'eliminazione di residui insussistenti che ammontano, rispettivamente, a 11.900 mg/€ e 117 mg/€.
2. dai Trasferimenti ad altre gestioni dell'INPS, ed in particolare:
 - dal trasferimento al FPLD per il personale navigante di ruolo da data anteriore al 1 settembre 1984, ai sensi dell'art. 41 della legge n. 413/1984, per 3 mln/€;
 - dal trasferimento di contributi ai Fondi amministrati dell'Istituto per 7 mln/€.

Proventi ed oneri finanziari.

➤ *Interessi passivi ed altri oneri finanziari.*

Pari a complessivi 29 mln/€, riguardano quasi esclusivamente gli Interessi passivi sul conto corrente con l'INPS che risultano pari a 28 mln/€, con una diminuzione di 14 mln/€ rispetto al 2008 in conseguenza del minor tasso di interesse³.

SITUAZIONE PATRIMONIALE

Per quanto concerne la situazione patrimoniale, si osserva un totale a pareggio di 135 mln/€ ed un avanzo patrimoniale di 1 mln/€. Si evidenziano le seguenti componenti.

Attivo.

➤ *Attivo Circolante*

Si rileva un ammontare complessivamente pari a 34 mln/€ (iscritto in bilancio per 21 mln/€ al netto del Fondo svalutazione crediti per prestazioni da recuperare pari a 13 mln/€), di cui 30 mln/€ afferenti i Crediti verso gli iscritti, soci e terzi.

Al riguardo, il Collegio, ribadisce quanto già espresso in occasione dei bilanci precedenti, richiedendo l'adozione di adeguati interventi al fine di ridurre la consistenza del fenomeno.

2 - Le spese di amministrazione sostenute dall'Istituto vengono successivamente ripartite tra le gestioni ai sensi dell'art. 57 del Regolamento di amministrazione e contabilità.

3 - Gli interessi sono calcolati sulla base della percentuale fissata con determinazione commissariale n. 85 del 12 aprile 2010 che ha modificato l'art. 52, comma 1, lettera a) del R.A.C. e sono pari al 3% (4,463% nel 2008).