

- spese per servizi svolti da altri Enti (+ 4 mln/€, pari al 10,5%);
- spese per i servizi informatici (+ 6 mln/€, pari al 41,5%);
- altre spese (- 3 mln/€, pari al 18,7%).

Su tale aggregato incidono, inoltre, i recuperi di spesa e l'eliminazione di residui passivi che ammontano, rispettivamente, a 10 mln/€ e 1 mln/€.

Proventi ed oneri finanziari

- *Interessi passivi ed altri oneri finanziari.*
Riguardano quasi esclusivamente gli Interessi passivi sul conto corrente con l'INPS⁴ per 1.645 mln/€, con una diminuzione di 583 mln/€ (pari al 26,2%) rispetto all'esercizio precedente.

SITUAZIONE PATRIMONIALE

Per quanto concerne la situazione patrimoniale, si osserva un totale dell'attivo di 772 mln/€, un totale del passivo di 58.513 mln/€ ed un disavanzo patrimoniale al 31 dicembre pari a 57.741 mln/€.

Attivo

- *Immobilizzazioni – Immobilizzazioni materiali*
Iscritta per 4 mln/€ (dato pressoché invariato rispetto al 2008), tale voce rappresenta la quota parte del valore degli immobili strumentali evidenziato nel Bilancio generale dell'Istituto.
- *Attivo Circolante - Residui Attivi*
Si rileva un ammontare pari a 1.457 mln/€ (indicato in bilancio per 546 mln/€ al netto dei fondi svalutazione crediti) afferente i Crediti verso gli iscritti, soci e terzi, tra i quali si evidenziano:
 - 1.346 mln/€ per i Crediti per aliquote contributive a carico dei datori di lavoro e/o degli iscritti, di cui 723 mln/€ ceduti alla S.C.C.I. S.p.a, che rappresentano la quota parte attribuita alla gestione in misura proporzionale alle riscossioni;
 - 56 mln/€ per i Crediti per prestazioni da recuperare;
 - 57 mln/€ per i Crediti per entrate non classificabili in altre voci, tra i quali figurano i crediti ceduti alla S.C.C.I. S.p.a (39 mln/€ rispetto ai 40 mln/€ nel 2008), calcolati in misura proporzionale alle riscossioni realizzate.

4 - Gli interessi sono calcolati sulla base della percentuale fissata con determina commissariale n. 85 del 12 aprile 2010 che ha modificato l'art. 52, comma 1, lettera a) del R.A.C. e sono pari al 3% (4,463% nel 2008). Da tale componente positiva del reddito sono ovviamente escluse le anticipazioni effettuate gratuitamente al FPLD nel quadro della solidarietà prevista nel comparto dei lavoratori dipendenti dall'art. 21 della legge n. 88/1989.

Passivo➤ **Debiti**

Tale posta è iscritta in bilancio per un ammontare pari a 58.244 mln/€, di cui la maggior parte è costituita dai Debiti diversi ed in particolare dal Debito in c/c con l'INPS per 58.244 mln/€ (54.031 mln/€ nel 2008), oltre i Debiti per contributi da rimborsare per 119 mln/€ ed i Debiti per oneri finanziari da cessione crediti per 57 mln/€.

Risultano inoltre Debiti verso iscritti, soci e/o terzi per prestazioni dovute per 70 mln/€ (150 mln/€ nel 2008).

A conclusione dell'esame del presente rendiconto e sulla base delle osservazioni e delle segnalazioni precedentemente svolte, il Collegio ritiene che lo stesso possa essere approvato.

IL COLLEGIO DEI SINDACI

Maria Teresa Ferraro

Carlo Conte

Ludovico Anselmi

Daniela Carlà

Mariano Martone

Alfredo Roccella

Emanuele Sferra

INPS - Collegio Sindacale**6 Gestione dei contributi e delle prestazioni previdenziali degli artigiani****Relazione al Conto Consuntivo 2009**

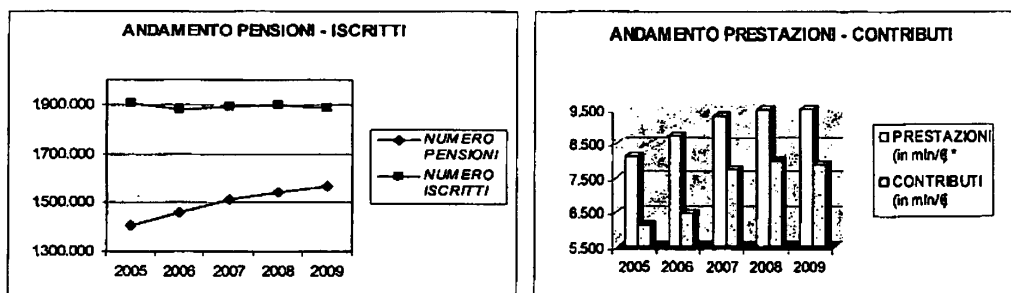
Il rendiconto dell'anno 2009 della Gestione dei contributi e delle prestazioni previdenziali degli artigiani presenta un risultato economico di esercizio negativo di 4.198 mln/€, con un peggioramento di 522 mln/€ rispetto al 2008 ed un disavanzo patrimoniale complessivo pari a 21.492 mln/€ come da prospetto seguente.

Descrizione	Consuntivo 2009	Consuntivo 2008	Variazioni	
			assolute	%
in milioni di euro				
Disavanzo patrimoniale netto all'inizio dell'esercizio	-17.294	-13.618	3.676	26,99%
Valore della Produzione	7.443	7.820	-377	-4,82%
Costi della produzione	-10.931	-10.565	-366	3,46%
Differenza	3.488	-2.745	6.233	227,07%
Proventi e oneri finanziari	-789	-929	140	-15,07%
Rettifiche di valore di attività finanziarie	-1	0	-1	0,00%
Proventi e oneri straordinari	87	5	82	—
Imposte di esercizio	-7	-7	0	0,00%
Risultato d'esercizio	-4.198	-3.676	-522	14,20%
Disavanzo patrimoniale netto alla fine dell'esercizio	-21.492	-17.294	4.198	24,27%

Nella seguente tabella vengono inoltre riepilogati sia i dati relativi al numero delle pensioni vigenti e degli iscritti, sia i dati relativi ai contributi ed alle prestazioni rispettivamente accertati ed impegnate, con riferimento all'ultimo quinquennio, con i relativi rapporti, da cui possono essere tratti utili elementi di valutazione in ordine ai conseguenti *trend* gestionali.

ANNO	NUMERO PENSIONI	NUMERO ISCRITTI	RAPPORTO PENSIONI/ ISCRITTI	PRESTAZIONI (in mln/€) *	CONTRIBUTI (in mln/€)	RAPPORTO PRESTAZIONI /CONTRIBUTI
2005	1.407.114	1.902.172	0,74	8.127	6.125	1,33
2006	1.459.884	1.881.488	0,78	8.743	6.477	1,35
2007	1.512.816	1.893.677	0,80	9.322	7.753	1,20
2008	1.541.060	1.901.972	0,81	9.847	8.009	1,23
2009	1.568.633	1.889.651	0,83	10.394	7.911	1,31

* Gli importi sono al netto degli oneri pensionistici ritenuti di natura non previdenziale posti a carico della GIAS ai sensi dell'art. 37 L.88/89



Sulla base dei dati sopra riportati si osserva, l'andamento crescente sia del rapporto pensioni/iscritti (0,83 rispetto a 0,81 nel 2008), che del rapporto prestazioni/contributi (1,31 rispetto a 1,23 del 2008).

Al riguardo il Collegio, ritiene opportuno mantenere un costante monitoraggio circa l'evoluzione futura della Gestione a tutela degli equilibri di bilancio, e richiama l'attenzione sulle osservazioni contenute nella parte generale della propria relazione.

Con riguardo ai singoli valori di bilancio della Gestione in esame, il Collegio ritiene di evidenziare i seguenti aspetti.

GESTIONE ECONOMICA

Valore della produzione

- *Proventi e corrispettivi per la produzione delle prestazioni e/o servizi.*

Nell'ambito di tale posta si evidenzia la somma di 7.867 mln/€ a titolo di Aliquote contributive a carico dei datori di lavoro e/o degli iscritti, con una diminuzione di 57 mln/€ (pari allo 0,7%) rispetto al consuntivo 2008.

L'entità del gettito contributivo tiene conto di diversi fattori, tra cui:

- l'aumento dei limiti di reddito imponibile;
- la diminuzione del numero degli iscritti (- 12.321 unità);

- *Altri ricavi e proventi.*

Pari a 73 mln/€, tali poste sono costituite in buona parte dai Trasferimenti dalla Gestione degli interventi assistenziali e di sostegno alle gestioni previdenziali (45 mln/€), per la copertura degli oneri di natura assistenziale ovvero ad integrazione di minori entrate previste da specifiche normative, nella misura di:

- 39 mln/€ (38 mln/€ nel 2008) per la copertura delle minori entrate derivanti dalla disciplina introdotta dall'art. 72 della legge n. 388/2000 (cumulo tra pensioni e reddito di lavoro);

FCN

- 3 mln/€ per la copertura degli oneri derivanti dall'applicazione delle norme introdotte dall'art. 77 della legge n. 448/1998 (cumulo tra le pensioni di vecchiaia e reddito da lavoro);
- 2 mln/€ alla copertura del minor gettito contributivo conseguente alla riduzione dell'aliquota dovuta dagli iscritti di età inferiore a 21 anni.

Costo della produzione

➤ *Costi per l'acquisto di materie prime, sussidiarie, consumo e merci.*

Nell'ambito di tale posta si evidenziano le Spese per prestazioni per complessivi 10.394 mln/€ che attengono quasi esclusivamente alle rate di pensione (10.377 mln/€), con un aumento di 547 mln/€ (pari 5,6%) rispetto all'esercizio precedente, attribuibile sia al maggior numero dei trattamenti in essere (+ 27.573) sia all'aumento del valore medio degli stessi, sul quale incide la perequazione automatica¹.

Si precisa, inoltre, che l'onere in parola è al netto della quota di natura non previdenziale, pari a 1.424 mln/€ (1.397 mln/€ del 2008, + 1,9%), posta a carico della G.I.A.S. (art. 37, legge n. 88/89), come stabilito dalla Conferenza dei servizi del 17 febbraio 2010.

➤ *Ammortamenti e svalutazioni.*

A seguito delle determinazioni del Direttore Generale n. 43 del 19 aprile 2010 e n. 12 del 22 ottobre 2008 concernenti, rispettivamente, il Fondo svalutazione crediti contributivi ed il Fondo svalutazione crediti per prestazioni da recuperare, sono state effettuate svalutazioni per complessivi 355 mln/€, di cui:

- 345 mln/€ (511 mln/€ nel 2008) per i crediti contributivi, come da tabella seguente:

Periodi	Crediti verso gli artigiani
Fino al 31.12.80	94,60
Dal 1981 al 1990	92,50
Dal 1991 al 1995	81,80
Dal 1996 al 1999	65,30
Dal 2000 al 2004	39,00
Dal 2005 al 2006	19,20
Dal 2007 al 2009	8,70

- 10 mln/€ per i crediti per prestazioni da recuperare.

¹ - applicata in via definitiva nella misura del 3,2% (Decreto del 19 novembre 2009 del Ministero dell'economia e delle finanze);

➤ **Oneri diversi di gestione.**

Tale posta è composta principalmente:

1. dai Trasferimenti passivi pari a 51 mln/€ (+ 10,8% rispetto all'esercizio precedente) attribuibili principalmente alle somme trasferite ad altri enti (48 mln/€) ed a favore del Ministero dell'economia e delle finanze per contribuzione destinata all'ONPI (3 mln/€);
2. dalle Spese di amministrazione² pari a 228 mln/€ con una diminuzione di 4 mln/€ (- 1,7%) rispetto al 2008, ascrivibile in buona parte alle seguenti variazioni:
 - spese per i servizi svolti da altri enti (- 4 mln/€, pari al 9,7%);
 - oneri connessi all'uso dei locali adibiti ad uffici, quali illuminazione, forza motrice, riscaldamento, pulizie, etc. (+ 4 mln/€, pari al 31,5%);
 - spese per i servizi informatici (+ 4 mln/€, pari al 44,6%);
 - altre spese (-4 mln/€, pari al 18,2%).

Proventi ed oneri finanziari

➤ **Interessi passivi ed altri oneri finanziari.**

Riguardano principalmente gli Interessi passivi sul conto corrente con l'INPS³ per 752 mln/€, con una diminuzione di 155 mln/€ (pari al 17%) rispetto all'esercizio precedente.

SITUAZIONE PATRIMONIALE

Per quanto concerne la situazione patrimoniale, si osserva un totale dell'attivo di 7.172 mln/€, un totale del passivo di 28.665 mln/€ ed un disavanzo patrimoniale al 31 dicembre pari a 21.493 mln/€. Si evidenziano le seguenti componenti:

Attivo

➤ **Immobilizzazioni - Immobilizzazioni materiali**

Tale posta riguarda principalmente la quota di partecipazione all'acquisizione di immobili per 5 mln/€ che rappresenta la quota parte del valore degli immobili strumentali evidenziato nel Bilancio generale dell'Istituto.

1/2/2011

2 - Le spese di amministrazione sostenute dall'Istituto vengono successivamente ripartite tra le gestioni ai sensi dell'art. 57 del Regolamento di amministrazione e contabilità.

3 - Gli interessi sono calcolati sulla base della percentuale fissata con determina commissariale n. 85 del 12 aprile 2010 che ha modificato l'art. 52, comma 1, lettera a) del R.A.C. e sono pari al 3% (4,463% nel 2008). Da tale componente positiva del reddito sono ovviamente escluse le anticipazioni effettuate gratuitamente al FPLD nel quadro della solidarietà prevista nel comparto dei lavoratori dipendenti dall'art. 21 della legge n. 88/1989.

➤ **Attivo Circolante**

Si rileva un ammontare complessivamente pari a 8.551 mln/€ (indicato in bilancio per 5.678 mln/€ al netto dei fondi svalutazione crediti per 2.874 mln/€), afferente i Crediti verso gli iscritti, soci e terzi, tra i quali si evidenziano:

- i Crediti per aliquote contributive a carico dei datori di lavoro e/o iscritti per 8.250 mln/€ di cui 3.682 mln/€ riguardano i crediti ceduti alla S.C.C.I SpA compresi quelli che l'INPS cura per conto della società veicolo;
- i Crediti per poste correttive e compensative di spese correnti per 113 mln/€;
- i Crediti per entrate non classificabili in altre voci per 229 mln/€ di cui 18 mln/€ riguardano i crediti ceduti alla S.C.C.I SpA compresi quelli che l'INPS cura per conto della società veicolo.

Passivo

➤ **Debiti**

Complessivamente pari a 28.622 mln/€, si evidenzia il Debito in c/c con l'Istituto per 28.015 mln/€, con un aumento di 4.946 mln/€ (+ 21,4%) rispetto al 2008, i Debiti per oneri finanziari per 339 mln/€ (302 mln/€ nel 2008) ed i Debiti verso iscritti, soci e terzi per prestazioni dovute per 133 mln/€ (200 mln/€ nel 2008).

A conclusione dell'esame del presente rendiconto e sulla base delle osservazioni e delle segnalazioni precedentemente svolte, il Collegio ritiene che lo stesso possa essere approvato.

IL COLLEGIO DEI SINDACI

Maria Teresa Ferraro

Carlo Conte

Ludovico Anselmi

Daniela Carlà

Mariano Martone

Alfredo Roccella

Emanuele Sferra

The image shows seven handwritten signatures in black ink, each corresponding to one of the names listed to the left. The signatures are written in a cursive, somewhat stylized script. The first signature is for Maria Teresa Ferraro, the second for Carlo Conte, the third for Ludovico Anselmi, the fourth for Daniela Carlà, the fifth for Mariano Martone, the sixth for Alfredo Roccella, and the seventh for Emanuele Sferra.

INPS - Collegio Sindacale**7 Gestione dei contributi e delle prestazioni previdenziali degli esercenti attività commerciali****Relazione al Conto Consuntivo 2009**


Il rendiconto dell'anno 2009 della Gestione in esame presenta un risultato economico di esercizio negativo di 851 mln/€, con un peggioramento di 395 mln/€ rispetto al 2008 ed un avanzo patrimoniale complessivo pari a 5.534 mln/€ come da prospetto seguente.

Descrizione	Consuntivo 2009	Consuntivo 2008	Variazioni	
			assolute	%
in milioni di euro				
Avanzo patrimoniale netto all'inizio dell'esercizio	6.385	6.841	-456	-6,67%
Valore della Produzione	8.299	8.365	-66	-0,79%
Costi della produzione	-9.110	-8.773	-337	3,84%
Differenza	-811	-408	-403	-98,77%
Proventi e oneri finanziari	-97	-38	-59	155,26%
rettifiche di valore di attività finanziarie	-1	0	-1	0,00%
Proventi e oneri straordinari	0	-3	3	-100,00%
Imposte di esercizio	-7	-7	0	0,00%
Risultato d'esercizio	-851	-456	-395	-86,62%
Avanzo patrimoniale netto alla fine dell'esercizio	5.534	6.385	-851	-13,33%

Nella seguente tabella vengono inoltre riepilogati sia i dati relativi al numero delle pensioni vigenti e degli iscritti, sia i dati relativi ai contributi ed alle prestazioni rispettivamente accertati ed impegnate, con riferimento all'ultimo quinquennio, con i relativi rapporti, da cui possono essere tratti utili elementi di valutazione in ordine ai conseguenti *trend* gestionali.

ANNO	NUMERO PENSIONI	NUMERO ISCRITTI	RAPPORTO PENSIONI/ ISCRITTI	PRESTAZIONI (in mln/€)	CONTRIBUTI (in mln/€)	RAPPORTO PRESTAZIONI/ CONTRIBUTI
2005	1.226.200	1.974.225	0,62	6.769	6.848	0,99
2006	1.269.264	1.992.286	0,64	7.209	7.145	1,01
2007	1.312.216	2.023.292	0,65	7.671	8.179	0,94
2008	1.330.725	2.044.212	0,65	8.052	8.475	0,95
2009	1.344.720	2.085.648	0,64	8.433	8.682	0,97

* Le prestazioni sono al netto degli oneri di cui all'art. 37 legge 88/89 attribuiti alla GIAS.



Sulla base dei dati sopra riportati si osserva che il rapporto pensioni/iscritti diminuisce passando da 0,65 del 2008 a 0,64 del 2009, mentre quello delle prestazioni/contributi è in crescita (0,97 a fronte di 0,95 del 2008).

Con riguardo ai singoli valori di bilancio della Gestione in esame, il Collegio ritiene di evidenziare i seguenti aspetti.

GESTIONE ECONOMICA

Valore della produzione

- *Proventi e corrispettivi per la produzione delle prestazioni e/o servizi.*

Nell'ambito di tale posta si evidenzia la somma di 8.619 mln/€ a titolo di Aliquote contributive a carico dei datori di lavoro e/o degli iscritti, con un incremento di 164 mln/€ (pari a circa il 2%) rispetto al consuntivo 2008.

L'entità del gettito contributivo, tiene conto di diversi fattori, tra i quali:

- l'aumento dei limiti di reddito imponibile;
- l'aumento del numero degli iscritti (+ 41.436 unità);

Risulta, inoltre, presente la somma di 43 mln/€ per le Quote di partecipazione degli iscritti, che attiene principalmente per 20 mln/€ ai contributi per la prosecuzione volontaria oltre che ai proventi per divieto di cumulo fra pensioni e redditi da lavoro per 17 mln/€.

- *Altri ricavi e proventi.*

Tali poste comprendono principalmente:

1. le Entrate non classificabili in altre voci pari a complessivi 152 mln/€ con un aumento di 67 mln/€ rispetto al 2008, attengono principalmente alle somme aggiuntive connesse alla riscossione dei contributi arretrati per 141 mln/€;
2. i Trasferimenti dalla Gestione degli interventi assistenziali e di sostegno alle gestioni previdenziali ad integrazione di minori entrate previste per il susseguirsi di varie norme, per 20 mln/€ (con una diminuzione di 1 mln/€ rispetto al 2008, - 4,8%), in buona parte costituiti da 15 mln/€ relativi al divieto di cumulo tra pensioni e redditi di lavoro (art. 72 della legge n. 388/2000).

Costo della produzione

- *Costi per l'acquisto di materie prime, sussidiarie, consumo e merci.*
 Nell'ambito di tale posta si evidenziano le Spese per prestazioni per complessivi 8.434 mln/€, che attengono quasi per intero alle rate di pensione (8.408 mln/€), con un aumento di 387 mln/€ (pari al 4,8%) rispetto all'esercizio precedente, attribuibile sia al maggior numero dei trattamenti in essere (+ 13.995) che all'aumento del valore medio degli stessi sui quali incide la perequazione automatica¹, ed alle novità legislative contenute nell'art. 1, comma 5 della legge n. 247/2007 (finestre anche per le pensioni di vecchiaia).
 Si precisa, inoltre, che l'onere in parola è iscritto al netto della quota di natura assistenziale a carico della G.I.A.S. (art. 37 della legge n. 88/89) la quale, per l'anno in esame, risulta pari a 1.179 mln/€ a fronte dei 1.171 mln/€ del consuntivo 2008 (+ 0,7%), come stabilito dalla Conferenza dei servizi del 17 febbraio 2010.

➤ *Ammortamenti e svalutazioni.*

A seguito delle determinazioni del Direttore Generale n. 43 del 19 aprile 2010 e n. 12 del 22 ottobre 2008 concernenti, rispettivamente, il Fondo svalutazione crediti contributivi ed il Fondo svalutazione crediti per prestazioni da recuperare, sono state effettuate svalutazioni per complessivi 498 mln/€, di cui:

- 486 mln/€ (520 mln/€ nel 2008) per i crediti contributivi, come da tabella seguente

Periodi	Crediti verso datori di lavoro del settore commercianti
Fino al 31.12.80	94,60
Dal 1981 al 1990	92,60
Dal 1991 al 1995	81,50
Dal 1996 al 1999	65,00
Dal 2000 al 2004	39,90
Dal 2005 al 2006	20,00
Dal 2007 al 2009	9,90

- 12 mln/€ per i crediti per prestazioni da recuperare.

1 - Applicata in via definitiva nella misura del 3,2% (Decreto del 19 novembre 2009 del Ministero dell'economia e delle finanze).

➤ **Oneri diversi di gestione.**

Tale voce è composta principalmente:

1. dai Trasferimenti passivi pari a 52 mln/€ con un aumento di 5 mln/€ (pari al 10,6%) rispetto all'esercizio precedente, di cui 31 mln/€ a favore di altri Enti di previdenza e 21 mln/€ allo Stato;
2. dalle Spese di amministrazione² per 207 mln/€, con una diminuzione di 5 mln/€, pari all'1,9% rispetto allo stesso dato del 2008, ascrivibile in buona parte alle seguenti variazioni:
 - spese per il personale (- 1 mln/€, pari allo 0,7%);
 - spese per servizi affidati ad altri enti (- 5 mln/€, pari al 12,2%);
 - spese per i servizi informatici (+ 4 mln/€, pari al 45,2%);
 - oneri connessi all'uso dei locali adibiti ad uffici, quali illuminazione, forza motrice, riscaldamento, pulizie, etc. (+ 3 mln/€, pari al 30,8%);
 - altre spese (- 3 mln/€, pari al 18,5%).

Su tale aggregato incidono, inoltre, i recuperi di spesa e l'eliminazione di residui passivi che ammontano, rispettivamente, a 8 mln/€ e 1 mln/€.

Proventi ed oneri finanziari.

➤ **Interessi passivi ed altri oneri finanziari.**

Tale posta riguarda principalmente gli Interessi passivi sul conto corrente con l'Istituto³ per 63 mln/€ (18 mln/€ nel 2008), in corrispondenza dell'ulteriore crescita del debito in c/c gli Oneri derivanti dalla cessione dei crediti contributivi ex legge n. 488/1998 per 34 mln/€ (19 mln/€ nel 2008).

SITUAZIONE PATRIMONIALE

Per quanto concerne la situazione patrimoniale, si osserva un totale dell'attivo di 9.469 mln/€, un totale del passivo di 3.935 mln/€ ed un avanzo patrimoniale al 31 dicembre pari a 5.534 mln/€. Si evidenziano le seguenti componenti.

Attivo

➤ **Immobilizzazioni**

Tale posta riguarda la quota di partecipazione all'acquisizione di immobili per 5 mln/€ (dato pressoché invariato rispetto al 2008) e rappresenta la quota parte del valore degli immobili strumentali evidenziato nel Bilancio generale dell'Istituto.

2 - Le spese di amministrazione sostenute dall'Istituto vengono successivamente ripartite tra le gestioni ai sensi dell'art. 57 del Regolamento di amministrazione e contabilità.

3 - Gli interessi sono calcolati sulla base della percentuale fissata con determina commissariale n. 85 del 12 aprile 2010 che ha modificato l'art. 52, comma 1, lettera a) del R.A.C. e sono pari al 3% (4,463% nel 2008). Da tale componente positiva del reddito sono ovviamente escluse le anticipazioni effettuate gratuitamente al FPLD nel quadro della solidarietà prevista nel comparto dei lavoratori dipendenti dall'art. 21 della legge n. 88/1989.

➤ **Attivo Circolante**

Si osserva un ammontare complessivamente pari a 10.460 mln/€ (indicato in bilancio per 7.578 mln/€ al netto dei fondi svalutazione crediti per 2.882 mln/€) di cui 7.316 mln/€ di Residui Attivi ed in particolare di Crediti verso gli iscritti, soci e terzi, tra i quali si evidenziano:

- i Crediti per aliquote contributive a carico dei datori di lavoro e/o iscritti per 9.147 mln/€ di cui 4.214 mln/€ riguardano i crediti ceduti alla S.C.C.I SpA compresi quelli che l'INPS cura per conto della società veicolo;
- i Crediti per poste correttive e compensative di spese correnti per 121 mln/€;
- i Crediti per entrate non classificabili in altre voci per 930 mln/€ di cui 638 mln/€ riguardano i crediti ceduti alla S.C.C.I SpA compresi quelli che l'INPS cura per conto della società veicolo.

Passivo

➤ **Debiti**

Complessivamente pari a 3.894 mln/€, si evidenzia il Debito in c/c con l'Istituto per 3.062 mln/€ (1.146 mln/€ nel 2008, + 167,2%), i Debiti verso iscritti, soci e terzi per prestazioni dovute, per 62 mln/€ (123 mln/€ nel 2008) ed i Debiti per oneri finanziari derivanti dalla cessione per 346 mln/€ (312 mln/€ nel 2008).

A conclusione dell'esame del presente rendiconto, il Collegio ritiene che lo stesso possa essere approvato.

IL COLLEGIO DEI SINDACI

Maria Teresa Ferraro

Carlo Conte



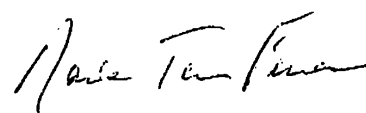
Ludovico Anselmi

Daniela Carlà

Mariano Martone

Alfredo Roccella

Emanuele Sferra



INPS - Collegio Sindacale

- 8** **Gestione per la tutela previdenziale dei soggetti che esercitano per professione abituale, ancorché non esclusiva, attività di lavoro autonomo ex art. 49, comma 1, del T.U.I.R. approvato con DPR n. 917/1986 e altre attività di cui all'art. 2, comma 26, della Legge 8 agosto 1995, n. 335**

Relazione al Conto Consuntivo 2009

Il rendiconto dell'anno 2009 della Gestione in esame, presenta un risultato economico di esercizio di 7.759 mln/€, con una flessione di 492 mln/€ rispetto al 2008 ed un avanzo patrimoniale pari a 56.456 mln/€ come da prospetto seguente.

Descrizione	Consuntivo 2009	Consuntivo 2008	Variazioni	
			assolute	%
In milioni di euro				
Avanzo patrimoniale netto all'inizio dell'esercizio	48.697	40.446	8.251	20,40%
Valore della Produzione	6.682	6.738	-56	-0,83%
Costo della produzione	-416	-347	-69	19,88%
Differenza	6.266	6.391	-125	-1,96%
Proventi e oneri finanziari	1.495	1.862	-367	-19,71%
Rettifiche di valore di attività finanziarie	0	0	0	0,00%
Proventi e oneri straordinari	0	0	0	0,00%
Imposte di esercizio	-2	-2	0	0,00%
Risultato d'esercizio	7.759	8.251	-492	-5,96%
Avanzo patrimoniale netto alla fine dell'esercizio	56.456	48.697	7.759	15,93%

Con riguardo ai singoli valori di bilancio della Gestione in esame, il Collegio ritiene di evidenziare i seguenti aspetti.

GESTIONE ECONOMICA**Valore della produzione.**

- *Proventi e corrispettivi per la produzione delle prestazioni e/o servizi.*
Nell'ambito di tale posta si evidenzia la somma di 6.715 mln/€ a titolo di Aliquote contributive a carico dei datori di lavoro e/o degli iscritti, che fa registrare una lieve diminuzione di 2 mln/€ rispetto al consuntivo 2008.

L'entità del gettito contributivo tiene conto di diversi fattori, tra i quali:

- l'aumento dei limiti di reddito imponibile rivalutato, per l'anno in esame, a € 91.507;
- l'incremento della aliquota contributiva che, per l'anno 2009, è stata fissata al 25,72% nei riguardi degli iscritti privi di un'altra tutela previdenziale obbligatoria;
- la diminuzione del numero degli iscritti (- 91.000 unità).

Si rilevano inoltre le Poste correttive e compensative di entrate correnti per 82 mln/€ rappresentate quasi esclusivamente dai Rimborsi di contributi.

➤ *Altri ricavi e proventi.*

Pari a complessivi 33 mln/€, sono costituiti in larga parte dai Trasferimenti dalla Gestione degli interventi assistenziali e di sostegno alle gestioni previdenziali, a fronte del mancato gettito contributivo derivante dalle agevolazioni a favore di vari settori produttivi, per 31 mln/€ (art. 37, comma 3, lett. d) della legge n. 88/89).

Costo della produzione.

➤ *Costi per l'acquisto di materie prime, sussidiarie, consumo e merci.*

Nell'ambito di tale posta si evidenziano le Spese per prestazioni istituzionali per complessivi 347 mln/€ (+ 71 mln/€ rispetto al 2008), che attengono principalmente alle rate di pensione (312 mln/€) con un incremento di 68 mln/€ rispetto al 2008, attribuibile sia al maggior numero dei trattamenti in essere (+ 23.767) che all'aumento del valore medio degli stessi, sui quali incide la perequazione automatica¹.

➤ *Oneri diversi di gestione.*

Tale voce è composta principalmente dai Trasferimenti passivi per 15 mln/€ dato pressoché invariato rispetto al 2008 e dalle Spese di amministrazione² per 29 mln/€, con una diminuzione di 1 mln/€ rispetto allo stesso dato del 2008, ascrivibile in buona parte alle seguenti variazioni:

- spese per servizi affidati ad altri enti (- 3 mln/€, pari al 31%);
- spese per servizi informatici (+ 1 mln/€, pari al 68,9%).

Proventi ed oneri finanziari

➤ *Altri proventi finanziari.*

Iscritti in bilancio per 1.495 mln/€ con una diminuzione di 367 mln/€ (pari al - 19,8%) rispetto al 2008, sono costituiti quasi esclusivamente dagli Interessi attivi sul conto corrente con l'INPS per le anticipazioni a favore delle Gestioni deficitarie³.

SITUAZIONE PATRIMONIALE

Per quanto concerne la situazione patrimoniale, si osserva un totale dell'attivo di 56.505 mln/€, un totale del passivo di 48 mln/€ ed un avanzo patrimoniale di 56.457 mln/€. Si evidenziano le seguenti componenti.

1 - Applicata in via definitiva nella misura del 3,2% (decreto del 19 novembre 2009 del Ministero dell'Economia e delle finanze).

2 - Le spese di amministrazione sostenute dall'Istituto vengono successivamente ripartite tra le gestioni ai sensi dell'art. 57 del Regolamento di amministrazione contabilità.

3 - Gli interessi sono calcolati sulla base della percentuale fissata con determinazione commissariale n. 85 del 12 aprile 2010 che ha modificato l'art. 52, comma 1, lettera a) del R.A.C. e sono pari al 3% (4,463% nel 2008).

Attivo➤ *Immobilizzazioni*

Presentano una consistenza complessiva pari a 328 mln/€ rappresentata quasi esclusivamente dalle Immobilizzazioni finanziarie quale quota parte di pertinenza del Fondo impiegata negli investimenti patrimoniali unitari (327 mln/€).

➤ *Attivo Circolante.*

Pari a 55.092 mln/€ (indicato in bilancio per 55.091 mln/€ al netto dei fondi svalutazione crediti per 1 mln/€) è costituito quasi esclusivamente dalle Disponibilità liquide rappresentate dal saldo dei Rapporti di c/c tra le gestioni per 54.960 mln/€, con un aumento di 7.772 mln/€ (+ 16,4%) rispetto al 2008.

Passivo➤ *Debiti - Obbligazioni.*

Presentano una consistenza complessiva di 18 mln/€ (dato pressoché invariato rispetto al 2008) di cui 15 mln/€ per Debiti verso lo Stato e altri soggetti pubblici e 3 mln/€ per Debiti verso iscritti, soci e terzi.

A conclusione dell'esame del presente rendiconto, il Collegio ritiene che lo stesso possa essere approvato.

IL COLLEGIO DEI SINDACI

Maria Teresa Ferraro

Carlo Conte

Ludovico Anselmi

Daniela Carlà

Mariano Martone

Alfredo Roccella

Emanuele Sferra

INPS - Collegio Sindacale**9 Fondo per la previdenza degli addetti alle abolite imposte di consumo****Relazione al Conto Consuntivo 2009**

Il rendiconto dell'anno 2009 del Fondo presenta una situazione finanziaria costituita da 5 mln/€ di entrate e 174 mln/€ di uscite, il cui squilibrio viene portato a pareggio attraverso un apposito trasferimento da parte della GIAS (art. 17 del D.P.R. n. 649/1972); nel prospetto seguente si evidenzia, pertanto, l'importo di 169.030 mgli/€ che è riportato anche nel Valore della produzione del conto economico.

Descrizione	Consuntivo 2009	Consuntivo 2008	Variazioni	
			assolute	%
in migliaia di euro				
Entrate accertate	5.230	8.752	-3.522	-40,24%
Uscite impegnate	174.260	171.931	2.329	1,35%
Disavanzo finanziario	169.030	163.179	5.851	3,59%
Valore della produzione	174.260	171.931	2.329	1,35%
di cui Trasferimenti dalla	169.030	163.179	5.851	3,59%
Costo della produzione	-173.820	-167.666	-6.154	-3,67%
Differenza	440	4.265	3.825	89,68%
Proventi e oneri finanziari	-3.213	-4.281	1.068	-24,95%
Proventi e oneri straordinari	2.800	46	2.754	---
Imposte di esercizio	-27	-30	3	-10,00%
Risultato d'esercizio	0	0	0	0,00%

Nella seguente tabella vengono inoltre riepilogati sia i dati relativi al numero delle pensioni vigenti e degli iscritti, sia i dati relativi ai contributi ed alle prestazioni rispettivamente accertati ed impegnate, con riferimento all'ultimo quinquennio, con i relativi rapporti, da cui possono essere tratti utili elementi di valutazione in ordine ai conseguenti *trend* gestionali.

ANNO	NUMERO PENSIONI	NUMERO ISCRITTI	RAPPORTO PENSIONI/ ISCRITTI	PRESTAZIONI (in mln/€)	CONTRIBUTI (in mln/€) *	RAPPORTO PRESTAZIONI/ CONTRIBUTI
2005	10.074	1.014	9,93	160	20	8,00
2006	9.866	790	12,49	162	13	12,46
2007	9.827	594	16,54	168	11	15,27
2008	9.661	466	20,73	173	9	19,22
2009	9.573	213	44,94	173	6	28,83

* Comprensivi delle "Quote di partecipazione degli iscritti"