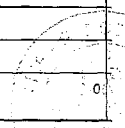


XVI LEGISLATURA - DISEGNI DI LEGGE E RELAZIONI - DOCUMENTI

codice		1	1.1.2.2	1.1.2.2	1.1.2.2	1.1.2.2	1.1.2.3	1.1.2.3	1.1.2.4	1.1.2.4	1.1.2.4	1.1.2.4	1.1.2.4
N.		2	6040	6050	6060	6070	7010	7020	8011	8012	8013	8014	8015
Denominazione		3	AD ALTRI ENTI DEL SETTORE PUBBLICO	ALTRI TRASFERIMENTI PASSIVI	ADEMPIMENTI ART. 6 - D. L. 17 OTTOBRE 2005 N° 211	RESTITUZIONE ECONOMIE SERVANTI DALLA RIDUZIONE DEL COSTO DELLA POLITICA ART. 1 COMMA 63 L. 290 DEL 23.12.2005	INTERESSI PASSIVI	USCITE E COMMISSIONI BANCARIE	AREA PRODUZIONE BENI E SERVIZI - IMPOSTE, TASSE E TRIBUTI VARI	AREA SORVEGLIANZA E SANITÀ PULITA - IMPOSTE, TASSE E TRIBUTI VARI	AREA AMMINISTRATIVA - IMPOSTE, TASSE E TRIBUTI VARI	AREA TECNICO URBANISTICA - IMPOSTE, TASSE E TRIBUTI VARI	AREA TECNICO SCIENTIFICA - IMPOSTE, TASSE E TRIBUTI VARI
Indiziali		4	5.000	0	0	7.630	5.000	1.500	20.000	5.000	20.000	2.000	0
Previsioni Variazioni		5	2.500	0	0	0	0	0	0	0	0	0	0
In aumento (7 - 4)		5											
In diminuzione (4 - 7)		6	0	0	0	0	0	0	0	0	0	0	0
Definitive (4 + 5 - 6)		7	7.500	0	0	7.630	5.000	1.500	20.000	5.000	20.000	2.000	0
Somme impegnate		8	7.063	0	0	0	0	220	20.000	4.538	19.213	1.734	0
Pagate		8											
Rimaste da pagare (10 - 8)		9	0	0	0	0	0	252	0	0	271	0	0
Totale impegni (8 + 9)		10	7.063	0	0	0	0	472	20.000	4.538	19.484	1.734	0
Differenze previsioni		11											
in + (10 - 7)		11											
in - (7 - 10)		12	437			7.630	5.000	1.028		462	516	266	
Residui all'inizio dell'esercizio		13	0	0	0	0	0	922	4.978	0	5.249	0	0
Pagati		14	0	0	0	0	0	922	4.978	0	5.249	0	0
Rimasti da pagare (16 - 14)		15	0	0	0	0	0	0	0	0	0	0	0
Totali (14 + 15)		16	0	0	0	0	0	922	4.978	0	5.249	0	0
Variazioni		17											
in + (16 - 13)		17											
in - (13 - 16)		18											
Previsioni		19	7.500	0	0	7.630	5.000	1.500	25.000	5.000	22.000	2.000	0
Pagamenti		20	7.063	0	0	0	0	1.142	24.978	4.538	24.462	1.734	0
Differenze previsioni		21											
in + (20 - 19)		21									2.462		
in - (19 - 20)		22	437			7.630	5.000	358	22	462		266	
Totale dei residui passivi al termine dell'esercizio (9 + 15)		23	0	0	0	0	0	252	0	0	271	0	0

1 - CENTRO DI RESP. "RESPONSABILE AFFARI GENERALI"
 1.1 - TITOLO 1 - USCITE CORRENTI
 1.1.2 - INTERVENTI DIVERSI



Codice			L. 1.1.2.5 - 1.1.2.6											
N.			9010 10011 10012 10013 10014 10015 10016 10021 10022 10023 10024											
Denominazione			RESTITUZIONE E RIMBORSI DIVERSI AREA PRODUZIONE BENI E SERVIZI - USCITE PER LITI, ARBITRAGGI, RISARCIMENTI ED ACCESSORI AREA SOVRIGLIANZA E SANITA' PUBBLICA - USCITE PER LITI, ARBITRAGGI, RISARCIMENTI ED ACCESSORI AREA AMMINISTRATIVA - USCITE PER LITI, ARBITRAGGI, RISARCIMENTI ED ACCESSORI AREA TECNICO URBANISTICA - USCITE PER LITI, ARBITRAGGI, RISARCIMENTI ED ACCESSORI AREA TECNICO SCIENTIFICA - USCITE PER LITI, ARBITRAGGI, RISARCIMENTI ED ACCESSORI SPESE LEGALI PROGRESSE AREA PRODUZIONE BENI E SERVIZI - FONDI SPECIALI PER RINNOVI CONTRATTUALI IN CORSO AREA SOVRIGLIANZA E SANITA' PUBBLICA - FONDI SPECIALI PER RINNOVI CONTRATTUALI IN CORSO AREA AMMINISTRATIVA - FONDI SPECIALI PER RINNOVI CONTRATTUALI IN CORSO AREA TECNICO URBANISTICA - FONDI SPECIALI PER RINNOVI CONTRATTUALI IN CORSO											
Iniziali			0 0 5,000 40,460 5,000 0 0 3,458 3,440 2,258 1,935											
Variazioni			0 0 0 300,000 0 0 0 0 0 0 0 0											
Definitive			0 0 5,000 340,460 5,000 0 0 3,458 3,440 2,258 1,935											
Pagate			0 0 5,000 152,111 4,775 0 0 0 0 0 0 0											
Rimaste da pagare			0 0 0 140,759 199 0 0 0 0 0 0 0											
Totale impegni			0 0 5,000 292,870 4,974 0 0 0 0 0 0 0											
Differenza rispetto alle previsioni			in + (10 - 7) 0 0 0 47,590 26 0 0 3,458 3,440 2,258 1,935 in - (7 - 10) 0 0 0 0 0 0 0 0 0 0 0 0											
Residui all'inizio dell'esercizio			0 0 0 33,947 15,586 0 0 0 0 0 0 0											
Pagati			0 0 0 29,835 0 0 0 0 0 0 0 0											
Rimasti da pagare			0 0 0 0 15,586 0 0 0 0 0 0 0											
Totali			0 0 0 29,835 15,586 0 0 0 0 0 0 0											
Variazioni			in + (16 - 13) 0 0 0 4,112 0 0 0 0 0 0 0 0 in - (13 - 16) 0 0 0 0 0 0 0 0 0 0 0 0											
Previsioni			0 0 5,000 370,000 21,000 0 0 3,458 3,440 2,258 1,935											
Pagamenti			0 0 5,000 181,946 4,775 0 0 0 0 0 0 0											
Differenza rispetto alle previsioni			in + (20 - 19) 0 0 0 188,054 16,225 0 0 3,458 3,440 2,258 1,935 in - (19 - 20) 0 0 0 0 0 0 0 0 0 0 0 0											
Totale dei residui passivi al termine dell'esercizio			0 0 0 140,759 15,785 0 0 0 0 0 0 0											

1 - CENTRO DI RESP. - RESPONSABILE AFFARI GENERALI
1.1 - TITOLO 1 - USCITE CORRENTI
1.1.2 - INTERVENTI DIVERSI

XVI LEGISLATURA - DISEGNI DI LEGGE E RELAZIONI - DOCUMENTI

codice		1	1.1.2. - INTERVENTI DIVERSI										
N.		2	1.1.2.6	1.1.2.6	1.1.2.6	1.1.2.6	1.1.2.6	1.1.2.6	1.1.2.6	1.1.2.6	1.1.2.6	1.1.2.6	1.1.2.6
Denominazione		3	10025	10031	10032	10033	10034	10035	10041	10042	10043	10044	10045
		4	AREA TECNICO SCIENTIFICA - FONDI SPECIALI PER RINNOVI CONTRATTUALI IN CORSO	AREA PRODUZIONE BENI E SERVIZI - ONERI VARI STRAORDINARI	AREA SORVEGLIANZA E SANITA' PULITA - ONERI VARI STRAORDINARI	AREA AMMINISTRATIVA - ONERI VARI STRAORDINARI	AREA TECNICO URBANISTICA - ONERI VARI STRAORDINARI	AREA TECNICO SCIENTIFICA - ONERI VARI STRAORDINARI	AREA PRODUZIONE BENI E SERVIZI - USCITE DI REALIZZO	AREA SORVEGLIANZA E SANITA' PULITA - USCITE DI REALIZZO	AREA AMMINISTRATIVA - USCITE DI REALIZZO	AREA TECNICO URBANISTICA - USCITE DI REALIZZO	AREA TECNICO SCIENTIFICA - USCITE DI REALIZZO
Iniziali		4	1.720	0	0	0	0	0	53.000	0	0	0	23.000
Variazioni		5	0	0	0	0	0	0	15.000	0	0	0	0
in aumento (7 - 4)		5											
in diminuzione (4 - 7)		6	0	0	0	0	0	0	0	0	0	0	0
Definitive (4 + 5 - 8)		7	1.720	0	0	0	0	0	68.000	0	0	0	23.000
Pagate		8	0	0	0	0	0	0	50.015	0	0	0	14.791
Rimaste da pagare (10 - 8)		9	0	0	0	0	0	0	14.106	0	0	0	5.426
Totale impegni (8 + 9)		10	0	0	0	0	0	0	64.123	0	0	0	20.217
Differenze previsioni		11											
in + (10 - 7)		11											
in - (7 - 10)		12	1.720						3.877				2.783
Residui all'inizio dell'esercizio		13	0	0	0	0	0	0	55.165	0	0	0	3.928
Pagati		14	0	0	0	0	0	0	52.780	0	0	0	3.711
Rimasti da pagare (16 - 14)		15	0	0	0	0	0	0	294	0	0	0	0
Totali (14 + 15)		16	0	0	0	0	0	0	53.074	0	0	0	3.711
Variazioni		17											
in + (16 - 13)		17											
in - (13 - 16)		18							2.091				217
Previsioni		19	1.720	0	0	0	0	0	115.000	0	0	0	30.000
Pagamenti		20	0	0	0	0	0	0	102.795	0	0	0	18.502
Differenze previsioni		21											
in + (20 - 19)		21											
in - (19 - 20)		22	1.720						12.205				11.486
Totale dei residui passivi al termine dell'esercizio (8 + 15)		23	0	0	0	0	0	0	14.402	0	0	0	5.426

1 - CENTRO DI RESP. *RESPONSABILE AFFARI GENERALI*

1.1 - TITOLO 1 - USCITE CORRENTI

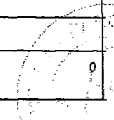
1.1.2 - INTERVENTI DIVERSI

Capitolo			Sezione di competenza			Sezione di competenza passiva			Sezione di competenza														
codice	N.	Denominazione	Previsioni			Somme impegnate			Differenza rispetto alle previsioni														
			Iniziati	Variazioni in aumento (7 - 4)	Variazioni in diminuzione (4 - 7)	Pagate	Rimaste da pagare (10 - 8)	Totale impegni (8 + 9)	In + (10 - 7)	In - (7 - 10)	Residui all'inizio dell'esercizio												
1	2	3	4	5	6	7	8	9	10	11	12	13	14	15	16	17	18	19	20	21	22	23	
1.1.2.6	10046	PROGETTO RILANCIO DEL PARCO	30.000			28.449	15.915	44.364			21.530	0	0	0	0	0	0	0	0	0	0	15.915	0
1.1.2.6	10047	PROGETTO VOLONTARI PER LA NATURA										0	0	0	0	0	0	0	0	0	0		0
Totale 2 - INTERVENTI DIVERSI			853.066	510.912	0	1.046.465	212.156	1.257.621			106.357	204.674	134.855	63.025	197.880	6.794	1.488.518	1.180.320	308.198	275.181			
1.1.2 - INTERVENTI DIVERSI																							
1.1.4.1	10101	AREA PRODUZIONE BENI E SERVIZI - PENSIONI A CARICO DELL'ENTE	0	0	0	0	0	0	0	0	0	0	0	0	0	0	0	0	0	0	0	0	
1.1.4.1	10102	AREA SORVEGLIANZA E SANITA' PUBBLICA - PENSIONI A CARICO DELL'ENTE	0	0	0	0	0	0	0	0	0	0	0	0	0	0	0	0	0	0	0	0	
1.1.4.1	10103	AREA AMMINISTRATIVA - PENSIONI A CARICO DELL'ENTE	0	0	0	0	0	0	0	0	0	0	0	0	0	0	0	0	0	0	0	0	
1.1.4.1	10104	AREA TECNICO - URBANISTICA - PENSIONI A CARICO DELL'ENTE	0	0	0	0	0	0	0	0	0	0	0	0	0	0	0	0	0	0	0	0	
1.1.4.1	10105	AREA TECNICO SCIENTIFICA - PENSIONI A CARICO DELL'ENTE	0	0	0	0	0	0	0	0	0	0	0	0	0	0	0	0	0	0	0	0	
1.1.4.2	10201	AREA PRODUZIONE BENI E SERVIZI - ACCANTONAMENTO AL TRATTAMENTO DI FINE RAPPORTO	0	0	0	0	0	0	0	0	0	0	0	0	0	0	0	0	0	0	0	0	
1.1.4.2	10202	AREA SORVEGLIANZA E SANITA' PUBBLICA - ACCANTONAMENTO AL TRATTAMENTO DI FINE RAPPORTO	0	0	0	0	0	0	0	0	0	0	0	0	0	0	0	0	0	0	0	0	
1.1.4.2	10203	AREA AMMINISTRATIVA - ACCANTONAMENTO AL TRATTAMENTO DI FINE RAPPORTO	0	0	0	0	0	0	0	0	0	0	0	0	0	0	0	0	0	0	0	0	
1.1.4 - TRATTAMENTI DI QUIESCENZA, INTEGRATIVI E SOSTITUTIVI																							
1.1.2																							

1 - CENTRO DI RESP. "RESPONSABILE AFFARI GENERALI"
1.1 - TITOLO 1 - USCITE CORRENTI
1.1.2 - INTERVENTI DIVERSI

XVI LEGISLATURA - DISEGNI DI LEGGE E RELAZIONI - DOCUMENTI

Codice	N.	Denominazione	Capitoli									1.2.1.1																											
			iniziali	Variazioni			Somme impegnate			Differenze rispetto alle previsioni		11011	11012																										
			4	5	6	7	8	9	10	11	12	13	14	15	16	17	18	19	20	21	22	23																	
1.1.4.2	10204	AREA TECNICO URBANISTICA - ACCANTONAMENTO AL TRATTAMENTO DI FINE RAPPORTO	0	0	0	0	0	0	0	0	0	0	0	0	0	0	0	0	0	0	0	0																	
1.1.4.2	10205	AREA TECNICO SCIENTIFICA - ACCANTONAMENTO AL TRATTAMENTO DI FINE RAPPORTO	0	0	0	0	0	0	0	0	0	0	0	0	0	0	0	0	0	0	0	0																	
Totale 4 - TRATTAMENTI DI QUIESCENZA, INTEGRATIVI E SOSTITUTIVI			0	0	0	0	0	0	0	0	0	0	0	0	0	0	0	0	0	0	0																		
1.1.5.1	10300	ACCANTONAMENTI A FONDI RISCHI ED ONERI	1.494	69.433	70.927	6.373.606	6.373.606	1.096.093	1.096.093	85.306	85.306	5.995.883	5.995.883	651.559	651.559	6.647.442	6.647.442	1.494	69.433	70.927	736.951	736.951	386.114	386.114	100.385	100.385	486.499	486.499	32.051	32.051	7.609.865	7.609.865	6.382.000	6.382.000	1.227.865	1.227.865	751.944	751.944	
1.1.5.1	10400	FONDO DI RISERVA PER LE SPESE IMPREVISTE	0	0	0	0	0	0	0	0	0	0	0	0	0	0	0	0	0	0	0	0	0	0	0	0	0	0	0	0	0	0	0	0	0	0	0	0	0
Totale 5 - ACCANTONAMENTI A FONDI RISCHI ED ONERI			1.494	69.433	70.927	6.373.606	6.373.606	1.096.093	1.096.093	85.306	85.306	5.995.883	5.995.883	651.559	651.559	6.647.442	6.647.442	1.494	69.433	70.927	736.951	736.951	386.114	386.114	100.385	100.385	486.499	486.499	32.051	32.051	7.609.865	7.609.865	6.382.000	6.382.000	1.227.865	1.227.865	751.944	751.944	
TOTALE USCITE CORRENTI CENTRO DI RESP. "RESPONSABILE AFFARI GENERALI"			6.373.606	6.373.606	1.096.093	1.096.093	85.306	85.306	5.995.883	5.995.883	651.559	651.559	6.647.442	6.647.442	736.951	736.951	386.114	386.114	100.385	100.385	486.499	486.499	32.051	32.051	7.609.865	7.609.865	6.382.000	6.382.000	1.227.865	1.227.865	751.944	751.944							
TOTALE GENERALE USCITE CORRENTI			6.373.606	6.373.606	1.096.093	1.096.093	85.306	85.306	5.995.883	5.995.883	651.559	651.559	6.647.442	6.647.442	736.951	736.951	386.114	386.114	100.385	100.385	486.499	486.499	32.051	32.051	7.609.865	7.609.865	6.382.000	6.382.000	1.227.865	1.227.865	751.944	751.944							
1.1.5 - ACCANTONAMENTI A FONDI RISCHI ED ONERI			1.494	69.433	70.927	736.951	736.951	386.114	386.114	100.385	100.385	486.499	486.499	32.051	32.051	7.609.865	7.609.865	6.382.000	6.382.000	1.227.865	1.227.865	751.944	751.944																
1.1.4 - TRATTAMENTI DI QUIESCENZA, INTEGRATIVI E SOSTITUTIVI			0	0	0	0	0	0	0	0	0	0	0	0	0	0	0	0	0	0	0	0	0	0	0	0	0	0	0	0	0	0	0	0	0	0	0		
1.1 - TITOLO 1 - USCITE CORRENTI			1.494	69.433	70.927	736.951	736.951	386.114	386.114	100.385	100.385	486.499	486.499	32.051	32.051	7.609.865	7.609.865	6.382.000	6.382.000	1.227.865	1.227.865	751.944	751.944																
1.2 - TITOLO 2 - USCITE IN CONTO CAPITALE			0	0	0	0	0	0	0	0	0	0	0	0	0	0	0	0	0	0	0	0	0	0	0	0	0	0	0	0	0	0	0	0	0	0	0		
1.2.1 - INVESTIMENTI			0	0	0	0	0	0	0	0	0	0	0	0	0	0	0	0	0	0	0	0	0	0	0	0	0	0	0	0	0	0	0	0	0	0	0	0	



XVI LEGISLATURA - DISEGNI DI LEGGE E RELAZIONI - DOCUMENTI

codice	N.	Denominazione	Capitolo												
			1	2	3	4	5	6	7	8	9	10			
1.2.1.1	1.2.1.1	1.2.1.1	1.2.1.1	1.2.1.1	1.2.1.1	1.2.1.1	1.2.1.1	1.2.1.1	1.2.1.1	1.2.1.1	1.2.1.1	1.2.1.1	1.2.1.1	1.2.1.1	
															11013
		AREA AMMINISTRATIVA - ACQUISTI IMMOBILI													
		AREA TECNICO URBANISTICA - ACQUISTI IMMOBILI													
		AREA TECNICO SCIENTIFICA - ACQUISTI IMMOBILI													
		AREA PRODUZIONE BENI E SERVIZI - RICOSTRUZIONI, RIPRISTINI E TRASFORMAZIONI DI IMMOBILI													
		AREA SORVEGLIANZA E SANITA' PULITA - RICOSTRUZIONI, RIPRISTINI E TRASFORMAZIONI DI IMMOBILI													
		AREA AMMINISTRATIVA - RICOSTRUZIONI, RIPRISTINI E TRASFORMAZIONI DI IMMOBILI													
		AREA TECNICO URBANISTICA - RICOSTRUZIONI, RIPRISTINI E TRASFORMAZIONI DI IMMOBILI													
		AREA TECNICO SCIENTIFICA - RICOSTRUZIONI, RIPRISTINI E TRASFORMAZIONI DI IMMOBILI													
		REALIZZAZIONE PROGETTO INTERREGIO III A "NETWORK OF ADRIATIC PARKS"													
		AREA PRODUZIONE BENI E SERVIZI - USCITE PER COSTRUZIONI IN CORSO													
		AREA SORVEGLIANZA E SANITA' PULITA - USCITE PER COSTRUZIONI IN CORSO													
			0	0	0	0	0	0	0	0	0	0	0	0	0
			0	0	0	0	0	0	0	0	230.000	0	0	0	0
			0	0	0	0	0	0	0	0	0	0	0	0	0
			0	0	0	0	0	0	0	0	230.000	0	0	0	0
			0	0	0	0	0	0	0	0	0	0	0	0	0
			0	0	0	0	0	0	0	0	0	0	0	0	0
			0	0	0	0	0	0	0	0	30.051	0	0	0	0
			0	0	0	0	0	0	0	0	30.051	0	0	0	0
												199.949			
			0	0	0	0	0	0	0	0	2.577.882	0	64.648	0	0
			0	0	0	0	0	0	0	0	726.803	0	52.160	0	0
			0	0	0	0	0	0	0	0	1.851.079	0	32.488	0	0
			0	0	0	0	0	0	0	0	2.577.882	0	84.648	0	0
			0	0	0	0	0	0	0	0	1.230.000	0	80.000	0	0
			0	0	0	0	0	0	0	0	726.803	0	52.160	0	0
			0	0	0	0	0	0	0	0	1.881.130	0	32.488	0	0

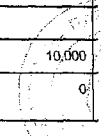
1 - CENTRO DI RESP. "RESPONSABILE AFFARI GENERALI"
 1.2 - TITOLO 2 - USCITE IN CONTO CAPITALE
 1.2.1 - INVESTIMENTI



XVI LEGISLATURA - DISEGNI DI LEGGE E RELAZIONI - DOCUMENTI

Codice	N.	Denominazione	Iniziali	Previsioni		Somme Impegnate		Differenze rispetto alle previsioni		Residui all'inizio dell'esercizio		Pagati		Rimasti da pagare (10 - 14)		Totali (14 + 15)		Previsioni		Pagamenti		Differenze rispetto alle previsioni		Totale dei residui passivi al termine dell'esercizio (9 + 15)		
				In aumento (7 - 4)	In diminuzione (4 - 7)	Definitive (4 + 5 - 6)	Pagate	Rimaste da pagare (10 - 9)	Totale impegni (8 + 9)	In + (10 - 7)	In - (7 - 10)	In + (16 - 13)	In - (13 - 16)	In + (20 - 19)	In - (19 - 20)											
1.2.1.1	11033	AREA AMMINISTRATIVA - USCITE PER COSTRUZIONI IN CORSO	0	0	0	0	0	0	0	0	0	0	0	0	0	0	0	0	0	0	0	0	0	0	0	
1.2.1.1	11034	AREA TECNICO URBANISTICA - USCITE PER COSTRUZIONI IN CORSO	0	0	0	0	0	0	0	0	0	0	0	0	0	0	0	0	0	0	0	0	0	0	0	
1.2.1.1	11035	AREA TECNICO SCIENTIFICA - USCITE PER COSTRUZIONI IN CORSO	0	0	0	0	0	0	0	0	0	0	0	0	0	0	0	0	0	0	0	0	0	0	0	
1.2.1.1	11041	AREA PRODUZIONE BENI E SERVIZI - ACQUISTI DI DIRITTI REALI	0	0	0	0	0	0	0	0	0	0	0	0	0	0	0	0	0	0	0	0	0	0	0	
1.2.1.1	11042	AREA SORVEGLIANZA E SANITÀ FAUNA - ACQUISTI DI DIRITTI REALI	0	0	0	0	0	0	0	0	0	0	0	0	0	0	0	0	0	0	0	0	0	0	0	
1.2.1.1	11043	AREA AMMINISTRATIVA - ACQUISTI DI DIRITTI REALI	0	0	0	0	0	0	0	0	0	0	0	0	0	0	0	0	0	0	0	0	0	0	0	
1.2.1.1	11044	AREA TECNICO URBANISTICA - ACQUISTI DI DIRITTI REALI	0	0	0	0	0	0	0	0	0	0	0	0	0	0	0	0	0	0	0	0	0	0	0	
1.2.1.1	11045	AREA TECNICO SCIENTIFICA - ACQUISTI DI DIRITTI REALI	0	0	0	0	0	0	0	0	0	0	0	0	0	0	0	0	0	0	0	0	0	0	0	
1.2.1.2	12011	AREA PRODUZIONE BENI E SERVIZI - ACQUISTI DI IMPIANTI, ATTREZZATURE E MACCHINARI	0	0	0	0	0	0	0	0	0	0	0	0	0	0	0	0	0	0	0	0	0	0	0	
1.2.1.2	12012	AREA SORVEGLIANZA E SANITÀ FAUNA - ACQUISTI DI IMPIANTI, ATTREZZATURE E MACCHINARI	0	0	0	0	0	0	0	0	0	0	0	0	0	0	0	0	0	0	60.000	0	0	0	0	0
1.2.1.2	12013	AREA AMMINISTRATIVA - ACQUISTI DI IMPIANTI, ATTREZZATURE E MACCHINARI	0	0	0	0	0	0	0	0	0	0	0	0	0	0	0	0	0	0	0	0	0	0	10.000	
																										10.000
																										10.000
																										10.000
																										60.000
																										60.000

1 - CENTRO DI RESP. "RESPONSABILE AFFARI GENERALI"
1.2. - TITOLO 2 - USCITE IN CONTO CAPITALE
1.2.1 - INVESTIMENTI



XVI LEGISLATURA - DISegni DI LEGGE E RELAZIONI - DOCUMENTI

codice		1	1.2.1.2										
N.		2	12014	12015	12021	12022	12023	12024	12025	12031	12032	12033	12034
Denominazione		3	AREA TECNICO URBANISTICA - ACQUISTI DI IMPIANTI, ATTREZZATURE E MACCHINARI										
Previsioni		4	0										
Variazioni		5	0										
In aumento (7 - 4)		6	0										
In diminuzione (4 - 7)		7	0										
Definitive (4 + 5 - 6)		8	0										
Pagate		9	0										
Rimasto da pagare (10 - 8)		10	0										
Totale impegni (8 + 9)		11	0										
Differenze rispetto alle previsioni		12	0										
in + (10 - 7)		13	0										
in - (7 - 10)		14	0										
Residui all'inizio dell'esercizio		15	0	38.222	0	0	0	0	0	0	0	0	0
Pagati		16	0	18.875	0	0	0	0	0	0	0	0	0
Rimasti da pagare (16 - 14)		17	0	347	0	0	0	0	0	0	0	0	0
Totali (14 + 15)		18	0	17.222	0	0	0	0	0	0	0	0	0
Variazioni		19	0										
in + (16 - 13)		20	0										
in - (13 - 16)		21	21.000										
Previsioni		22	0	56.139	0	0	0	0	0	0	0	0	0
Pagamenti		23	0	16.875	0	0	0	0	0	0	0	0	0
Differenze rispetto alle previsioni		24	0										
in + (20 - 19)		25	0										
in - (19 - 20)		26	39.264										
Totale dei residui passivi al termine dell'esercizio (9 + 15)		27	0	347	0	0	0	0	0	0	0	0	0

1. CENTRO DI RESP. "RESPONSABILE AFFARI GENERALI"

1.2. TITOLO 2 - USCITE IN CONTO CAPITALE

1.2.1 - INVESTIMENTI

XVI LEGISLATURA - DISegni DI LEGGE E RELAZIONI - DOCUMENTI

codice		1.2 - TITOLO 2 - USCITE IN CONTO CAPITALE										
N.		1.2.1 - INVESTIMENTI										
Denominazione		1.2.1.2	1.2.1.2	1.2.1.2	1.2.1.2	1.2.1.2	1.2.1.2	1.2.1.2	1.2.1.2	1.2.1.2	1.2.1.2	1.2.1.2
		12035	12041	12042	12043	12044	12045	12051	12052	12053	12054	12055
		AREA TECNICO SCIENTIFICA - ACQUISTI DI AUTOMEZZI	AREA PRODUZIONE BENI E SERVIZI - GRANDI MANUTENZIONI DI AUTOMEZZI	AREA SORVEGLIANZA E SANITÀ FAUNA - GRANDI MANUTENZIONI DI AUTOMEZZI	AREA AMMINISTRATIVA - GRANDI MANUTENZIONI DI AUTOMEZZI	AREA TECNICO URBANISTICA - GRANDI MANUTENZIONI DI AUTOMEZZI	AREA TECNICO SCIENTIFICA - GRANDI MANUTENZIONI DI AUTOMEZZI	AREA PRODUZIONE BENI E SERVIZI - ACQUISTI DI MOBILI E MACCHINE D'UFFICIO	AREA SORVEGLIANZA E SANITÀ FAUNA - ACQUISTI DI MOBILI E MACCHINE D'UFFICIO	AREA AMMINISTRATIVA - ACQUISTI DI MOBILI E MACCHINE D'UFFICIO	AREA TECNICO URBANISTICA - ACQUISTI DI MOBILI E MACCHINE D'UFFICIO	AREA TECNICO SCIENTIFICA - ACQUISTI DI MOBILI E MACCHINE D'UFFICIO
Previsioni												
Iniziali		0	0	0	0	0	0	2.000	2.000	2.000	2.000	2.000
Variazioni												
In aumento (7 - 4)		0	0	0	0	0	0	0	0	10.000	0	0
In diminuzione (4 - 7)		0	0	0	0	0	0	0	0	0	0	0
Definitive (4 + 5 - 6)		0	0	0	0	0	0	2.000	2.000	12.000	2.000	2.000
Somme impegnate												
Pagate		0	0	0	0	0	0	1.525	1.248	1.864	1.977	1.308
Rimaste da pagare (10 - 8)		0	0	0	0	0	0	0	0	4.992	0	0
Totale impegni (8 + 9)		0	0	0	0	0	0	1.525	1.248	6.856	1.977	1.308
Differenze rispetto alle previsioni												
in + (10 - 7)									475	752	5.144	23
in - (7 - 10)												692
Residui all'inizio dell'esercizio		0	0	0	0	0	0	0	0	11.268	0	0
Pagati		0	0	0	0	0	0	0	0	10.323	0	0
Rimasti da pagare (15 - 14)		0	0	0	0	0	0	0	0	0	0	0
Totali (14 + 15)		0	0	0	0	0	0	0	0	10.323	0	0
Variazioni											945	
in + (16 - 13)												
in - (13 - 16)												
Previsioni		0	0	0	0	0	0	2.000	2.000	22.200	2.000	2.000
Pagamenti		0	0	0	0	0	0	1.525	1.248	12.168	1.977	1.308
Differenze rispetto alle previsioni												
in + (20 - 19)												
in - (19 - 20)									475	752	10.012	23
Totale dei residui passivi al termine dell'esercizio (9 + 15)		0	0	0	0	0	0	0	0	4.992	0	0

XVI LEGISLATURA - DISEGNI DI LEGGE E RELAZIONI - DOCUMENTI

codice		1.2.1.2 - USCITE IN CONTO CAPITALE										
N.		1.2.1.2	1.2.1.2	1.2.1.2	1.2.1.2	1.2.1.2	1.2.1.2	1.2.1.3	1.2.1.3	1.2.1.3	1.2.1.3	
Denominazione		12060	12070	12080	12090	12100	12110	13010	13020	13030	13040	13050
USCITE PER STUDI E RICERCHE SULLO SVILUPPO DELLE ECONOMIE NELLE AREE PROTETTE												
USCITE PER STUDI E RICERCHE SULLA FAUNA E SULLA FLORA DELLE AREE PROTETTE		0	0	0	0	300.000	40.000	0	0	0	0	0
CONTRIBUTO PER L'ACQUISTO DI EQUIPAGGIAMENTO PER IL PERSONALE DI SORVEGLIANZA		0	0	13.000	0	0	0	0	0	0	0	0
CONTRIBUTO PER IL COMPLETAMENTO RETE INFORMATICA ED ACQUISTO DI PERSONAL COMPUTER		0	0	0	0	0	0	0	0	0	0	0
FINANZIAMENTO PROTOCOLLO DI KYOTO - FORESTAZIONE, ARREDI URBANI, IRRADIANTI FRUTTIFERI		0	0	0	0	9.600	0	0	0	0	0	0
CONTRIBUTO NN AMBIENTE MANUTENZIONE STRAORDINARIA E IMPIANTI FOTOCOPIATORI CASERME DEL C.T.A.		0	0	8.078	0	290.400	40.000	0	0	0	0	0
SOTTOSCRIZIONI E ACQUISTI DI PARTECIPAZIONI AZIONARIE		0	0	8.078	0	300.000	40.000	0	0	0	0	0
CONFERIMENTI E QUOTE DI PARTECIPAZIONE AL PATRIMONIO DI ALTRI ENTI		0	0	0	0	0	0	0	0	0	0	0
ACQUISTI TITOLI EMESSI O GARANTITI DALLO STATO ED ASSIMILABILI		0	0	0	0	0	0	0	0	0	0	0
DEPOSITI IN BUONI POSTALI		0	0	0	0	0	0	0	0	0	0	0
ACQUISTI DI ALTRI TITOLI DI CREDITO		0	0	0	0	0	0	0	0	0	0	0
Iniziali		0	0	0	0	300.000	40.000	0	0	0	0	0
Previsioni												
Variazioni												
In aumento (7 - 4)		0	0	13.000	0	0	0	0	0	0	0	0
In diminuzione (4 - 7)		0	0	0	0	0	0	0	0	0	0	0
Definitivo (4 + 5 - 6)		0	0	13.000	0	300.000	40.000	0	0	0	0	0
Somme impegnate												
Pagate		0	0	0	0	9.600	0	0	0	0	0	0
Rimaste da pagare (10 - 8)		0	0	8.078	0	290.400	40.000	0	0	0	0	0
Totale impegni (8 + 9)		0	0	8.078	0	300.000	40.000	0	0	0	0	0
Differenze rispetto alle previsioni												
in + (10 - 7)				4.922								
in - (7 - 10)												
Residui all'inizio dell'esercizio		0	44.678	113.388	1.062	0	0	0	0	0	0	0
Pagati		0	12.775	101.726	1.060	0	0	0	0	0	0	0
Rimasti da pagare (10 - 14)		0	31.903	11.662	0	0	0	0	0	0	0	0
Totali (14 + 15)		0	44.678	113.388	1.060	0	0	0	0	0	0	0
Variazioni												
in + (18 - 13)					2							
in - (13 - 18)												
Previsioni		0	56.458	113.000	1.000	300.000	40.000	0	0	0	0	0
Pagamenti		0	12.775	101.726	1.060	9.600	0	0	0	0	0	0
Differenze rispetto alle previsioni												
in + (20 - 19)					60							
in - (19 - 20)												
Totale dei residui passivi al termine dell'esercizio (3 + 15)		0	31.903	19.740	0	290.400	40.000	0	0	0	0	0

1 - CENTRO DI RESP. "RESPONSABILE AFFARI GENERALI"

1.2 - TITOLO 2 - USCITE IN CONTO CAPITALE

1.2.1 - INVESTIMENTI

1.2.1.1 - INVESTIMENTI

XVI LEGISLATURA - DISEGNI DI LEGGE E RELAZIONI - DOCUMENTI

codice		1	1.2.1.4	1.2.1.4	1.2.1.4	1.2.1.4	1.2.1.4	1.2.1.4	1.2.1.5	1.2.1.5	1.2.1.5	1.2.1.5
N.		2	14010	14020	14030	14040	14050	14060	15011	15012	15013	15014
Denominazione		3	CONCESSIONI DI MUTUI A MEDIO E LUNGO TERMINE	SCONTI A TERZI DI ANNULLATA SEMESTRALITA' ECC	CONCESSIONI DI PRESTITI ED ANTICIPAZIONI A BREVE TERMINE	ANTICIPAZIONI ALLE GESTIONI AUTONOME	DEPOSITI A CAUZIONE	CONCESSIONI DI CREDITI DIVERSI	AREA PRODUZIONE BENI E SERVIZI - INDENNITA' DI ANZIANITA' E SIMILARI AL PERSONALE CESSATO DAL SERVIZIO	AREA SORVEGLIANZA E SANITA' PAUMA - INDENNITA' DI ANZIANITA' E SIMILARI AL PERSONALE CESSATO DAL SERVIZIO	AREA AMMINISTRATIVA - INDENNITA' DI ANZIANITA' E SIMILARI AL PERSONALE CESSATO DAL SERVIZIO	AREA TECNICO URBANISTICA - INDENNITA' DI ANZIANITA' E SIMILARI AL PERSONALE CESSATO DAL SERVIZIO
Iniziali		4	0	0	0	0	0	0	0	93.000	0	66.000
Variazioni		5	0	0	0	0	0	0	0	5.000	0	0
in aumento (7 - 4)		5										
in diminuzione (4 - 7)		5	0	0	0	0	0	0	0	0	0	25.400
Definitive (4 + 5 - 6)		7	0	0	0	0	0	0	0	98.000	0	40.600
Pagate		8	0	0	0	0	0	0	0	97.360	0	40.585
Rimaste da pagare (10 - 8)		9	0	0	0	0	0	0	0	0	0	0
Somme impreviste		10	0	0	0	0	0	0	0	97.360	0	40.585
Differenze rispetto alle previsioni		11										
in + (10 - 7)		11										
in - (7 - 10)		12								640		15
Residui all'inizio dell'esercizio		13	0	0	0	0	0	0	24.729	35.492	51.624	0
Pagati		14	0	0	0	0	0	0	0	0	0	0
Rimasti da pagare (16 - 14)		15	0	0	0	0	0	0	24.729	35.492	51.624	0
Totali (14 + 15)		16	0	0	0	0	0	0	24.729	35.492	51.624	0
Variazioni		17										
in + (16 - 13)		17										
in - (13 - 16)		18										
Provisioni		19	0	0	0	0	0	0	6.787	133.492	51.624	40.600
Pagamenti		20	0	0	0	0	0	0	0	97.360	0	40.585
Differenza rispetto alle previsioni		21										
in + (20 - 19)		21										
in - (19 - 20)		22								6.787	36.132	51.624
Totale dei residui passivi al termine dell'esercizio (9 + 15)		23	0	0	0	0	0	0	24.729	35.492	51.624	0

1 - CENTRO DI RESP. "RESPONSABILE AFFARI GENERALI"

1.2 - TITOLO 2 - USCITE IN CONTO CAPITALE

1.2.1 - INVESTIMENTI

XVI LEGISLATURA - DISEGNI DI LEGGE E RELAZIONI - DOCUMENTI

codice		1											1.2.1.5							1.2.3.1																
N.	2	3	4	5	6	7	8	9	10	11	12	13	14	15	16	17	18	19	20	21	22	23	15015	1.2.2.1	1.2.2.2	1.2.2.2	1.2.2.3	1.2.2.4	1.2.2.5	20020	1.2.3.1					
Denominazione			Iniziali	In aumento (7 - 4)	In diminuzione (4 - 7)	Definitive (4 + 5 - 6)	Pagate	Rimaste da pagare (10 - 8)	Totale impegni (8 + 9)	in + (10 - 7)	in - (7 - 10)	Residui all'inizio dell'esercizio	Pagati	Rimasti da pagare (10 - 14)	Totale (14 + 15)	in + (16 - 13)	in - (13 - 16)	Previsioni	Pagamenti	in + (20 - 19)	in - (19 - 20)	Totale dei residui passivi al termine dell'esercizio (9 + 15)	Totale 1 - INVESTIMENTI	RIMBORSI DA MUTUI	RESTITUZIONI ANTICIPAZIONI DI CASSA ALL'ISTITUTO CASSIERE TESORIERE	ALTRI RIMBORSI E ANTICIPAZIONI PASSIVE	RIMBORSI DI OBBLIGAZIONI	RESTITUZIONI ALLE GESTIONI AUTONOME DI ANTICIPAZIONI	ESTINZIONE DEBITI DIVERSI	Totale 2 - ONERI COMUNI	ACCANTONAMENTI PER USCITE FUTURE	Totale 3 - ACCANTONAMENTI PER USCITE FUTURE				
			0	0	0	0	0	0	0			0	0	0	0			0	0			0	509,000	0	0	0	0	0	0	0	0	0	0			
			0	0	0	0	0	0	0			0	0	0	0			0	0			0	268,000	0	0	0	0	0	0	0	0	0	0			
			0	0	0	0	0	0	0			0	0	0	0			0	0			0	25,400	0	0	0	0	0	0	0	0	0	0	0		
			0	0	0	0	0	0	0			0	0	0	0			0	0			0	751,600	0	0	0	0	0	0	0	0	0	0	0		
			0	0	0	0	0	0	0			0	0	0	0			0	0			0	185,467	0	0	0	0	0	0	0	0	0	0	0		
			0	0	0	0	0	0	0			0	0	0	0			0	0			0	373,521	0	0	0	0	0	0	0	0	0	0	0	0	
			0	0	0	0	0	0	0			0	0	0	0			0	0			0	528,988	0	0	0	0	0	0	0	0	0	0	0	0	
												0	0	0	0			0	0			222,612														
			0	0	0	0	0	0	0			0	0	0	0			0	0			3,042,983	0	0	0	0	0	0	0	0	0	0	0	0	0	
			0	0	0	0	0	0	0			0	0	0	0			0	0			921,722	0	0	0	0	0	0	0	0	0	0	0	0	0	
			0	0	0	0	0	0	0			0	0	0	0			0	0			2,099,324	0	0	0	0	0	0	0	0	0	0	0	0	0	0
			0	0	0	0	0	0	0			0	0	0	0			0	0			3,021,046	0	0	0	0	0	0	0	0	0	0	0	0	0	0
												0	0	0	0			0	0			21,947														
			0	0	0	0	0	0	0			0	0	0	0			0	0			2,209,300	0	0	0	0	0	0	0	0	0	0	0	0	0	0
			0	0	0	0	0	0	0			0	0	0	0			0	0			1,077,190	0	0	0	0	0	0	0	0	0	0	0	0	0	0
												0	0	0	0			0	0			1,132,110														
			0	0	0	0	0	0	0			0	0	0	0			0	0			2,472,845	0	0	0	0	0	0	0	0	0	0	0	0	0	0

1 - CENTRO DI RESP. "RESPONSABILE AFFARI GENERALI"
 1.2 - USCITE IN CONTO CAPITALE
 1.2.1 - INVESTIMENTI
 1.2.2 - ONERI COMUNI
 1.2.3 - ACCANTONAMENTI PER USCITE FUTURE

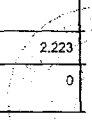
XVI LEGISLATURA - DISegni DI LEGGE E RELAZIONI - DOCUMENTI

codice		1	1.4 - TITOLO 4 - PARTITE DI GIRO										
N.		2	1.4.1 - USCITE AVENTI NATURA DI PARTITE DI GIRO										
Denominazione		3	1.4.1.1	1.4.1.1	1.4.1.1	1.4.1.1	1.4.1.1	1.4.1.1	1.4.1.1	1.4.1.1	1.4.1.1	1.4.1.1	1.4.1.1
			21023	21024	21025	21031	21032	21033	21034	21035	21041	21042	21043
			AREA AMMINISTRATIVA - RITENUTE PREVIDENZIALI E ASSISTENZIALI	AREA TECNICO URBANISTICA - RITENUTE PREVIDENZIALI E ASSISTENZIALI	AREA TECNICO SCIENTIFICA - RITENUTE PREVIDENZIALI E ASSISTENZIALI	AREA PRODUZIONE BENI E SERVIZI - RITENUTE DIVERSE	AREA SORVEGLIANZA E SANITÀ FAUNA - RITENUTE DIVERSE	AREA AMMINISTRATIVA - RITENUTE DIVERSE	AREA TECNICO URBANISTICA - RITENUTE DIVERSE	AREA TECNICO SCIENTIFICA - RITENUTE DIVERSE	AREA PRODUZIONE BENI E SERVIZI - TRATTENUTE A FAVORE DI TERZI	AREA SORVEGLIANZA E SANITÀ FAUNA - TRATTENUTE A FAVORE DI TERZI	AREA AMMINISTRATIVA - TRATTENUTE A FAVORE DI TERZI
			150,000	150,000	150,000	8,000	8,000	8,000	8,000	8,000	12,000	17,000	12,000
			0	0	0	0	0	0	0	0	0	0	0
			0	0	0	0	0	0	0	0	0	0	0
			150,000	150,000	150,000	8,000	8,000	8,000	8,000	8,000	12,000	17,000	12,000
			59,529	37,843	34,380	3,282	3,696	1,983	1,633	1,652	782	11,102	9,777
			0	0	0	0	0	0	0	0	0	0	0
			59,529	37,843	34,380	3,282	3,696	1,983	1,633	1,652	782	11,102	9,777
			90,471	112,157	115,620	4,718	4,304	6,017	6,367	6,348	11,218	5,898	2,223
			0	0	0	0	0	0	0	0	0	0	0
			0	0	0	0	0	0	0	0	0	0	0
			0	0	0	0	0	0	0	0	0	0	0
			0	0	0	0	0	0	0	0	0	0	0
			150,000	150,000	150,000	8,000	8,000	8,000	8,000	8,000	12,000	17,000	12,000
			59,529	37,843	34,380	3,282	3,696	1,983	1,633	1,652	782	11,102	9,777
			90,471	112,157	115,620	4,718	4,304	6,017	6,367	6,348	11,218	5,898	2,223
			0	0	0	0	0	0	0	0	0	0	0

1 - CENTRO DI RESP. "RESPONSABILE AFFARI GENERALI"

1.4 - TITOLO 4 - PARTITE DI GIRO

1.4.1 - USCITE AVENTI NATURA DI PARTITE DI GIRO



XVI LEGISLATURA - DISEGNI DI LEGGE E RELAZIONI - DOCUMENTI

codice	N.	Denominazione	1.4.1.1		1.4.1.1		1.4.1.1		1.4.1.1		1.4.1.1		Titolo I	Titolo II
			21044	21045	21050	21060	21070							
			AREA TECNICO URBANISTICA - FRATTENUTE A FAVORE DI TERZI	AREA TECNICO SCIENTIFICA - TRATTENUTE A FAVORE DI TERZI	SOMME PAGATE PER CONTO DI TERZI	PARTITE IN CONTO ESPRESI	CONTABILITA' SPECIALE DEL COMMISSARIO AD ACTA - RIPIANO PASSIVITA' PREGRESSE	Totale 1 - USCITE AVENTI NATURA DI PARTITE DI GIRO	TOTALE PARTITE DI GIRO CENTRO DI RESP. "RESPONSABILE AFFARI GENERALI"	TOTALE GENERALE PARTITE DI GIRO				
		Iniziali	12.000	12.000	15.000	1.500.000	0	3.370.000	3.370.000	3.370.000			6.373.605	509.000
Variazioni		In aumento (7 - 4)	0	0	20.000	0	0	20.000	20.000	20.000			1.096.093	268.000
		In diminuzione (4 - 7)	0	0	0	0	0	0	0	0			85.305	25.400
		Definitive (4 + 5 - 6)	12.000	12.000	35.000	1.500.000	0	3.390.000	3.390.000	3.390.000			7.384.393	751.600
		Pagate	5.378	0	33.468	0	0	1.041.165	1.041.165	1.041.165			5.985.883	155.467
		Rimaste da pagare (10 - 8)	0	0	0	0	0	0	0	0			651.559	373.521
		Totale impegni (8 + 9)	5.378	0	33.468	0	0	1.041.165	1.041.165	1.041.165			6.647.442	528.988
Differenza rispetto alle previsioni		in + (10 - 7)												
		in - (7 - 10)	6.622	12.000	1.532	1.500.000		2.348.835	2.348.835	2.348.835			736.951	222.612
		Residui all'inizio dell'esercizio	0	0	0	0	260.966	260.966	260.966	260.966			518.550	3.042.993
		Pagati	0	0	0	0	60.620	60.620	60.620	60.620			386.114	921.722
		Rimasti da pagare (16 - 14)	0	0	0	0	200.346	200.346	200.346	200.346			100.365	2.099.324
		Totale (14 + 15)	0	0	0	0	280.966	280.966	280.966	280.966			486.499	3.021.046
Variazioni		in + (16 - 13)												
		in - (13 - 16)											32.051	21.947
		Previsioni	12.000	12.000	35.000	1.500.000	0	3.360.000	3.390.000	3.390.000			7.609.865	2.209.300
		Pagamenti	5.378	0	33.468	0	60.620	1.101.785	1.101.785	1.101.785			6.382.000	1.077.190
Differenza rispetto alle previsioni		in + (20 - 19)					60.620							
		in - (19 - 20)	6.622	12.000	1.532	1.500.000		2.288.215	2.288.215	2.288.215			1.227.865	1.132.110
		Saldo dei residui passivi al termine dell'esercizio (8 + 15)	0	0	0	0	200.346	200.346	200.346	200.346			751.944	2.472.645

1 - CENTRO DI RESP. "RESPONSABILE AFFARI GENERALI"
 1.4 - TITOLO 4 - PARTITE DI GIRO
 1.4.1 - USCITE AVENTI NATURA DI PARTITE DI GIRO

XVI LEGISLATURA - DISEGNI DI LEGGE E RELAZIONI - DOCUMENTI

codice		N.		Denominazione		Titolo IV		Totale delle uscite Centro di resp. "RESPONSABILE AFFARI GENERALI"		Totale delle uscite per titoli dei centri di responsabilità		Titolo I		Titolo II		Titolo IV		TOTALE		Divergenze di amministrazione		TOTALE GENERALE		ARROTONDAMENTO	
Previdenze		Iniziali		3.370.000		10.252.605		6.373.605		509.000		3.370.000		10.252.605		0		10.252.605		0,00		0,00			
Variazioni		In aumento (7 - 4)		20.000		1.384.093		1.096.093		268.000		20.000		1.384.093		0		1.384.093		0,53		0,53			
		In diminuzione (4 - 7)		0		110.705		85.305		25.400		0		110.705		0		110.705		0,00		0,00			
Definitive (4 + 5 - 6)		3.390.000		11.525.993		7.384.393		751.600		3.390.000		11.525.993		0,00		11.525.993		0,53		0,53					
Pagate		1.041.185		7.192.515		5.995.883		155.467		1.041.165		7.192.515		0		7.192.515		-3,01		-3,01					
Rimaste da pagare (10 - 8)		0		1.025.080		651.559		373.521		0		1.025.080		0		1.025.080		0,69		0,69					
Totale impegni (8 + 9)		1.041.165		8.217.595		6.647.442		528.988		1.041.165		8.217.595		0		8.217.595		-2,32		-2,32					
Differenze (10 - 7)		in +		2.348.835		3.308.398		736.951		222.612		2.348.835		3.308.398		3.308.398		2,85		2,85					
		in -																							
Residui all'inizio dell'esercizio		260.966		3.822.509		518.550		3.042.993		260.966		3.822.509		0		3.822.509		0,00		0,00					
Pagati		60.620		1.368.456		395.114		921.722		60.620		1.368.456		0		1.368.456		1,15		1,15					
Rimasti da pagare (18 - 14)		200.346		2.400.055		100.385		2.099.324		200.346		2.400.055		0		2.400.055		-2,02		-2,02					
Totali (14 + 15)		260.966		3.768.511		486.499		3.021.046		260.966		3.768.511		0		3.768.511		-0,87		-0,87					
Variazioni		in + (18 - 13)		53.998		32.051		21.947		53.998		53.998		53.998		53.998		0,87		0,87					
		in - (13 - 18)																							
Previsioni		3.390.000		13.209.165		7.609.865		2.209.300		3.390.000		13.209.165		0		13.209.165		0,53		0,53					
Pagamenti		1.101.785		8.560.975		6.382.000		1.077.190		1.101.785		8.560.975		0		8.560.975		2,14		2,14					
Differenze (20 - 19)		2.288.215		4.648.190		1.227.865		1.132.110		2.288.215		4.648.190		4.648.190		4.648.190		-1,81		-1,81					
		in - (19 - 20)																							
Totale dei residui passivi al termine dell'esercizio (9 + 15)		200.346		3.425.135		751.944		2.472.845		200.346		3.425.135		0		3.425.135		-1,36		-1,36					