

codice		1									
N.		2									
Denominazione		3									
Iniziali	4										
	5										
in aumento (7 - 4)		6									
in diminuzione (4 - 7)		7									
Definitivo (4 + 5 - 6)		8									
Pagate		9									
Rimasti da pagare (10 - 8)		10									
Totale impegni (8 + 9)		11									
in + (10 - 7)		12									
in - (7 - 10)		13									
Residui all'inizio dell'esercizio		14									
Pagati		15									
Rimasti da pagare (15 - 14)		16									
Totali (14 + 15)		17									
in + (16 - 13)		18									
in - (13 - 16)		19									
Previsioni		20									
Pagamenti		21									
in + (20 - 19)		22									
in - (19 - 20)		23									
Totale dei residui passivi al termine dell'esercizio (9 + 15)		24									
1.1.1.2	2016	2021	2022	2023	2024	2025	2031	2032	2033	2034	2035
AREA TECNICO URBANISTICA - PACCIAMENTO COMPETENZE FONDO EX ART. 18 L. 109											
AREA PRODUZIONE BENI E SERVIZI - COMPENSI PERSONALE A TEMPO DETERMINATO	0	0	0	0	0	0	137.968	187.778	83.617	75.255	66.894
AREA SOVRVEGLIANZA E SANITA' FAUNA - COMPENSI PERSONALE A TEMPO DETERMINATO	0	0	0	0	0	0	2.770	3.284	1.679	1.511	1.343
AREA AMMINISTRATIVA - COMPENSI PERSONALE A TEMPO DETERMINATO	0	0	0	0	0	0	0	0	0	0	0
AREA TECNICO URBANISTICA - COMPENSI PERSONALE A TEMPO DETERMINATO	0	0	0	0	0	0	140.738	191.062	85.296	76.766	68.237
AREA TECNICO SCIENTIFICA - COMPENSI PERSONALE A TEMPO DETERMINATO	0	0	0	0	0	0	104.433	95.955	60.391	50.861	52.950
AREA PRODUZIONE BENI E SERVIZI - COMPENSI INCENTIVANTI LA PRODUTTIVITA'	0	0	0	0	0	0	33.534	91.823	23.226	24.394	13.943
AREA SOVRVEGLIANZA E SANITA' FAUNA - COMPENSI INCENTIVANTI LA PRODUTTIVITA'	0	0	0	0	0	0	137.967	187.778	83.617	75.255	66.893
AREA AMMINISTRATIVA - COMPENSI INCENTIVANTI LA PRODUTTIVITA'	0	0	0	0	0	0	2.771	3.284	1.679	1.511	1.344
Residui all'inizio dell'esercizio	0	0	0	0	0	0	0	41	47.301	17.953	23.679
Pagati	0	0	0	0	0	0	0	41	47.301	17.953	23.679
Rimasti da pagare (15 - 14)	0	0	0	0	0	0	0	0	0	0	0
Totali (14 + 15)	0	0	0	0	0	0	0	41	47.301	17.953	23.679
Previsioni	0	0	0	0	0	0	140.738	191.062	85.296	76.766	68.237
Pagamenti	0	0	0	0	0	0	104.433	95.996	107.692	68.814	76.628
in + (20 - 19)									22.396		8.392
in - (19 - 20)							36.305	95.066		7.952	
Totale dei residui passivi al termine dell'esercizio (9 + 15)	0	0	0	0	0	0	33.534	91.823	23.226	24.394	13.943

1 - CENTRO DI RESP. "RESPONSABILE AFFARI GENERALI"

1.1 - TITOLO 1 - USCITE CORRENTI

1.1.1 - FUNZIONAMENTO

XVI LEGISLATURA - DISEGNI DI LEGGE E RELAZIONI - DOCUMENTI

codice		1.1.1.2										
N.		2075	2081	2082	2083	2084	2085	2091	2092	2093	2094	2095
Denominazione		AREA TECNICO SCIENTIFICA - INDENNITA' E RIMBORSO SPESE TRASPORTO PER MISSIONI ALL'ESTERNO	AREA PRODUZIONE BENI E SERVIZI - INDENNITA' E RIMBORSO SPESE TRASPORTO PER TRASFERIMENTI	AREA DI SORVEGLIANZA E SANITA' FAUNA - INDENNITA' E RIMBORSO SPESE TRASPORTO PER TRASFERIMENTI	AREA AMMINISTRATIVA - INDENNITA' E RIMBORSO SPESE TRASPORTO PER TRASFERIMENTI	AREA TECNICO URBANISTICA - INDENNITA' E RIMBORSO SPESE TRASPORTO PER TRASFERIMENTI	AREA TECNICO SCIENTIFICA - INDENNITA' E RIMBORSO SPESE TRASPORTO PER TRASFERIMENTI	AREA PRODUZIONE BENI E SERVIZI - ONERI PREVIDENZIALI E ASSISTENZIALI A CARICO DELL'ENTE	AREA SORVEGLIANZA E SANITA' FAUNA - ONERI PREVIDENZIALI E ASSISTENZIALI A CARICO DELL'ENTE	AREA AMMINISTRATIVA - ONERI PREVIDENZIALI E ASSISTENZIALI A CARICO DELL'ENTE	AREA TECNICO URBANISTICA - ONERI PREVIDENZIALI E ASSISTENZIALI A CARICO DELL'ENTE	AREA TECNICO SCIENTIFICA - ONERI PREVIDENZIALI E ASSISTENZIALI A CARICO DELL'ENTE
Iniziali		0	0	0	0	0	0	306.939	377.488	253.766	155.240	148.213
Previsioni												
Variazioni												
in aumento (7 - 4)		0	0	0	0	0	0	0	30.000	0	0	0
in diminuzione (4 - 7)		0	0	0	0	0	0	0	0	0	0	0
Definitive (4 + 5 - 6)		0	0	0	0	0	0	306.939	407.488	253.766	155.240	148.213
Pagate		0	0	0	0	0	0	277.664	324.463	211.776	142.592	138.131
Rimaste da pagare (10 - 5)		0	0	0	0	0	0	0	0	1.639	0	0
Totale impegni (8 + 9)		0	0	0	0	0	0	277.664	324.463	213.415	142.592	138.131
Differenze rispetto alle previsioni												
in + (10 - 7)												
in - (7 - 10)												
Residui all'inizio dell'esercizio		0	0	0	0	0	0	29.275	83.025	40.351	12.648	10.082
Pagati		0	0	0	0	0	0	0	0	30.000	0	0
Rimasti da pagare (16 - 14)		0	0	0	0	0	0	0	0	0	0	0
Totali (14 + 15)		0	0	0	0	0	0	0	0	30.000	0	0
Variazioni												
in + (16 - 13)												
in - (13 - 16)												
Previsioni		0	0	0	0	0	0	306.939	407.488	253.766	155.240	148.213
Pagamenti		0	0	0	0	0	0	277.664	324.463	241.776	142.592	138.131
Differenze rispetto alle previsioni												
in + (20 - 19)												
in - (19 - 20)												
Totale dei residui passivi al termine dell'esercizio (9 + 15)		0	0	0	0	0	0	0	0	1.639	0	0

1.1 - TITOLO 1 - USCITE CORRENTI

1.1.1 - FUNZIONAMENTO

1 - CENTRO DI RESP. "RESPONSABILE AFFARI GENERALI"

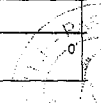
Caratteristiche di cassa

Caratteristiche di bilancio passivo

Caratteristiche di bilancio patrimoniale

Caratteristiche di bilancio

XVI LEGISLATURA - DISEGNI DI LEGGE E RELAZIONI - DOCUMENTI



Capitolo	codice	1		3	4	5	6	7	8	9	10	11	12	13	14	15	16	17	18	19	20	21	22	23			
		N.	D																								
Sezione di competenza	Danimazione																										
		Pre-Enti:																									
Sezione di competenza	Intiziati																										
	in aumento (7 - 4)																										
	in diminuzione (4 - 7)																										
	Definitive (4 + 5 - 6)																										
	Pagate																										
	Rimasta da pagare (10 - 9)																										
	Totale impegni (8 + 9)																										
	Differenza rispetto alle previsioni	in + (10 - 7)																									
		in - (7 - 10)																									
	Sezione di competenza passiva	Residui all'inizio dell'esercizio																									
		Pagati																									
Rimasti da pagare (18 - 14)																											
Totale (14 + 15)																											
Variazioni		in + (18 - 13)																									
		in - (13 - 18)																									
Previsioni																											
Pagamenti																											
Differenza rispetto alle previsioni		in + (20 - 19)																									
		in - (19 - 20)																									
Totale dei residui passivi al termine dell'esercizio (9 + 15)																											

1 - CENTRO DI RESP. RESPONSABILE AFFARI GENERALI

1.1 - TITOLO 1 - USCITE CORRENTI

1.1.1 - FUNZIONAMENTO

XVI LEGISLATURA - DISegni DI LEGGE E RELAZIONI - DOCUMENTI

Codice	N.	Denominazione	1.1.1.1 - FUNZIONAMENTO																							
			1	2	3	4	5	6	7	8	9	10	11	12	13	14	15	16	17	18	19	20	21	22	23	
2115	4011	4012	4013	4014	4015	4021	4022	4023	4024	4025																
AREA TECNICO SCIENTIFICA - CORSI PER IL PERSONALE E PARTECIPAZIONE ALLE SPESE PER CORSI INDETTI DA ENTI, ISTITUZIONI E AMMINISTRAZIONI VARIE	AREA TECNICO SCIENTIFICA - ACQUISTO DI LIBRI, RIVISTE, GIORNALI ED ALTRE PUBBLICAZIONI	AREA TECNICO SCIENTIFICA - ACQUISTO DI LIBRI, RIVISTE, GIORNALI ED ALTRE PUBBLICAZIONI	AREA TECNICO SCIENTIFICA - ACQUISTO DI LIBRI, RIVISTE, GIORNALI ED ALTRE PUBBLICAZIONI	AREA TECNICO SCIENTIFICA - ACQUISTO DI LIBRI, RIVISTE, GIORNALI ED ALTRE PUBBLICAZIONI	AREA TECNICO SCIENTIFICA - ACQUISTO DI LIBRI, RIVISTE, GIORNALI ED ALTRE PUBBLICAZIONI	AREA TECNICO SCIENTIFICA - ACQUISTO DI LIBRI, RIVISTE, GIORNALI ED ALTRE PUBBLICAZIONI	AREA TECNICO SCIENTIFICA - ACQUISTO DI LIBRI, RIVISTE, GIORNALI ED ALTRE PUBBLICAZIONI	AREA TECNICO SCIENTIFICA - ACQUISTO DI LIBRI, RIVISTE, GIORNALI ED ALTRE PUBBLICAZIONI	AREA TECNICO SCIENTIFICA - ACQUISTO DI LIBRI, RIVISTE, GIORNALI ED ALTRE PUBBLICAZIONI	AREA TECNICO SCIENTIFICA - ACQUISTO DI LIBRI, RIVISTE, GIORNALI ED ALTRE PUBBLICAZIONI																
	0	375	375	6.000	415	1.200	9.000	8.000	18.000	9.000	7.000															
	0	0	0	0	0	0	0	0	0	0	0															
	0	0	0	0	0	0	0	0	0	0	0															
	0	375	375	6.000	415	1.200	9.000	8.000	18.000	9.000	7.000															
	0	30	263	2.279	342	371	7.399	6.847	17.334	6.193	1.180															
	0	0	0	720	0	0	2	0	128	113	0															
	0	30	263	2.999	342	371	7.401	6.847	17.462	6.306	1.180															
		345	112	3.001	73	829	1.599	1.153	538	2.694	5.820															
	0	345	0	1.265	0	321	600	1.888	709	0	0															
	0	345	0	1.265	0	321	0	1.888	709	0	0															
	0	0	0	0	0	0	600	0	0	0	0															
	0	345	0	1.265	0	321	600	1.888	709	0	0															
	0	375	375	7.500	415	1.200	9.400	9.000	20.000	9.000	7.400															
	0	375	263	3.544	342	692	7.399	8.734	16.043	6.193	1.180															
			112	3.956	73	508	2.001	266	1.957	2.807	6.220															
	0	0	0	720	0	0	602	0	128	113	0															

1 - CENTRO DI RESP. RESPONSABILE AFFARI GENERALI

1.1.1 - FUNZIONAMENTO

Leggenda: 1 - codice, 2 - N., 3 - Denominazione, 4 - Iniziali, 5 - In aumento (7 - 4), 6 - In diminuzione (4 - 7), 7 - Definitive (4 + 5 - 6), 8 - Pagate, 9 - Rimaste da pagare (10 - 8), 10 - Totale impegni (8 + 9), 11 - in - (10 - 7), 12 - in - (7 - 10), 13 - Residui all'inizio dell'esercizio, 14 - Pagati, 15 - Rimasti da pagare (16 - 14), 16 - Totali (14 + 15), 17 - in + (16 - 13), 18 - in - (13 - 16), 19 - Previsioni, 20 - Pagamenti, 21 - in + (20 - 19), 22 - in - (15 - 20), 23 - Totale dei residui passivi al termine dell'esercizio (9 + 15)


XVI LEGISLATURA - DISegni DI LEGGE E RELAZIONI - DOCUMENTI

codice	N.	1	2	3	4	5	6	7	8	9	10	11	12	13	14	15	16	17	18	19	20	21	22	23	
																									Dedominazione
1.1.1.3	4031	AREA PRODUZIONE BENI E SERVIZI - USCITE DI RAPPRESENTANZA		0	0	1.250	0	0	0	0	0	0	0	0	0	0	0	0	0	0	0	0	0	0	
1.1.1.3	4032	AREA SORVEGLIANZA E SANTA FALINA - USCITE DI RAPPRESENTANZA		0	0	0	0	0	0	0	0	0	0	0	0	0	0	0	0	0	0	0	0	0	
1.1.1.3	4033	AREA AMMINISTRATIVA - USCITE DI RAPPRESENTANZA		0	0	0	0	0	0	0	0	0	0	0	0	0	0	0	0	0	0	0	0	0	
1.1.1.3	4034	AREA TECNICO URBANISTICA - USCITE DI RAPPRESENTANZA		0	0	0	0	0	0	0	0	0	0	0	0	0	0	0	0	0	0	0	0	0	
1.1.1.3	4035	AREA TECNICO SCIENTIFICA - USCITE DI RAPPRESENTANZA		0	0	0	0	0	0	0	0	0	0	0	0	0	0	0	0	0	0	0	0	0	
1.1.1.3	4041	AREA PRODUZIONE BENI E SERVIZI - USCITE PER IL FUNZIONAMENTO DI COMMISSIONI, COMITATI ECC.		0	0	0	0	0	0	0	0	0	0	0	0	0	0	0	0	0	0	0	0	0	
1.1.1.3	4042	AREA SORVEGLIANZA E SANTA FALINA - USCITE PER IL FUNZIONAMENTO DI COMMISSIONI, COMITATI ECC.		0	0	0	0	0	0	0	0	0	0	0	0	0	0	0	0	0	0	0	0	0	
1.1.1.3	4043	AREA AMMINISTRATIVA - USCITE PER IL FUNZIONAMENTO DI COMMISSIONI, COMITATI ECC.		0	0	0	0	0	0	0	0	0	0	0	0	0	0	0	0	0	0	0	0	0	
1.1.1.3	4044	AREA TECNICO URBANISTICA - USCITE PER IL FUNZIONAMENTO DI COMMISSIONI, COMITATI ECC.		0	0	0	0	0	0	0	0	0	0	0	0	0	0	0	0	0	0	0	0	0	
1.1.1.3	4045	AREA TECNICO SCIENTIFICA - USCITE PER IL FUNZIONAMENTO DI COMMISSIONI, COMITATI ECC.		0	0	0	0	0	0	0	0	0	0	0	0	0	0	0	0	0	0	0	0	0	
1.1.1.3	4051	AREA PRODUZIONE BENI E SERVIZI - USCITE PER ACCERTAMENTI SANITARI		0	0	0	0	0	0	0	0	0	0	0	0	0	0	0	0	0	0	0	0	0	
Somme imputate																									
Previsioni																									
iniziali																									
in aumento (7 - 4)																									
in diminuzione (4 - 7)																									
Definitive (4 + 5 - 6)																									
Pagate																									
Rimaste da pagare (10 - 9)																									
Totale impegni (8 + 9)																									
Differenza rispetto alle previsioni																									
in + (10 - 7)																									
in - (7 - 10)																									
Residui all'inizio dell'esercizio																									
Pagati																									
Rimasti da pagare (18 - 14)																									
Totali (14 + 15)																									
Variazioni																									
in + (16 - 13)																									
in - (13 - 18)																									
Previsioni																									
Pagamenti																									
in + (20 - 19)																									
in - (19 - 20)																									
Totale dei residui passivi al termine dell'esercizio (9 + 15)																									

1 - CENTRO DI RESP. "RESPONSABILE AFFARI GENERALI"

1.1 - TITOLO 1 - USCITE CORRENTI

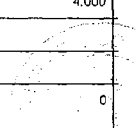
1.1.1 - FUNZIONAMENTO



codice	Legge n. 1													
	N.	Denominazione												
1	2	3	Legge n. 1										13	
			1.1.1.3											
4	5	6	7	8	9	10	11	12	13	14	15	16	17	
														1.1.1.3
18	19	20	21	22	23	1.1.1.3								24
						1.1.1.3								
1.1.1 - FUNZIONAMENTO														
4183	4184	4185	4191	4192	4193	4194	4195	4201	4202	4203				
AREA AMMINISTRATIVA - USCITE PER L'ENERGIA ELETTRICA PER L'ILLUMINAZIONE	AREA TECNICO URBANISTICA - USCITE PER L'ENERGIA ELETTRICA PER L'ILLUMINAZIONE	AREA TECNICO SCIENTIFICA - USCITE PER L'ENERGIA ELETTRICA PER L'ILLUMINAZIONE	AREA PRODUZIONE BENI E SERVIZI - COMBUSTIBILI ED ENERGIA ELETTRICA PER RISCALDAMENTO E SPESE PER LA CONDIZIONE DEGLI IMPIANTI TECNICI	AREA SORVEGLIANZA E SANITA' FAUNA - COMBUSTIBILI ED ENERGIA ELETTRICA PER RISCALDAMENTO E SPESE PER LA CONDIZIONE DEGLI IMPIANTI TECNICI	AREA AMMINISTRATIVA - COMBUSTIBILI ED ENERGIA ELETTRICA PER RISCALDAMENTO E SPESE PER LA CONDIZIONE DEGLI IMPIANTI TECNICI	AREA TECNICO URBANISTICA - COMBUSTIBILI ED ENERGIA ELETTRICA PER RISCALDAMENTO E SPESE PER LA CONDIZIONE DEGLI IMPIANTI TECNICI	AREA TECNICO SCIENTIFICA - COMBUSTIBILI ED ENERGIA ELETTRICA PER RISCALDAMENTO E SPESE PER LA CONDIZIONE DEGLI IMPIANTI TECNICI	AREA PRODUZIONE BENI E SERVIZI - ONORARI E COMPENSI PER SPECIALI INCARICHI	AREA SORVEGLIANZA E SANITA' FAUNA - ONORARI E COMPENSI PER SPECIALI INCARICHI	AREA AMMINISTRATIVA - ONORARI E COMPENSI PER SPECIALI INCARICHI				
	20.000	0	0	20.000	0	20.000	0	0	0	0	39.000			
	5.000	0	0	20.000	0	31.164	0	0	0	0	0		0	
	0	0	0	0	0	0	0	0	0	0	0		0	
	25.000	0	0	40.000	0	51.164	0	0	0	0	39.000			
	23.404	0	0	27.730	0	28.428	0	0	0	0	24.337			
	0	0	0	3.213	0	10.866	0	0	0	0	9.161			
	23.404	0	0	30.943	0	39.294	0	0	0	0	33.498			
	1.596			9.057		11.870							5.502	
	3.425	0	0	5.532	0	8.541	0	0	0	0	23.900			
	3.425	0	0	5.532	0	8.541	0	0	0	0	20.300			
	0	0	0	0	0	0	0	0	0	0	3.600			
	3.425	0	0	5.532	0	8.541	0	0	0	0	23.900			
	30.000	0	0	40.000	0	56.164	0	0	0	0	40.000			
	26.829	0	0	33.263	0	36.970	0	0	0	0	44.637		4.637	
	3.171			6.737		18.194								
	0	0	0	3.213	0	10.966	0	0	0	0	12.761			

XVI LEGISLATURA - DISEGNI DI LEGGE E RELAZIONI - DOCUMENTI

codice	N.	Denominazione	Iniziali	Previsioni			Pagate	Rimaste da pagare (10 - 8)	Totale impegni (8 + 9)	Differenze rispetto alle previsioni		Residui all'inizio dell'esercizio	Pagati	Rimasti da pagare (14 - 14)	Totali (14 + 15)	Variazioni		Previsioni	Pagamenti	Differenze rispetto alle previsioni		Totale dei residui passivi al termine dell'esercizio (9 + 15)
				In aumento (7 - 4)	In diminuzione (4 - 7)	Definitive (4 + 5 - 6)				in + (10 - 7)	in - (7 - 10)					in + (16 - 13)	in - (13 - 16)			in + (20 - 19)	in - (19 - 20)	
1.1.1.3	4204	AREA TECNICO URBANISTICA - ONORARI E COMPENSI PER SPECIALI INCARICHI		0	0	0	0	0	0		21	21	0	21	0			0	21	0	0	0
1.1.1.3	4205	AREA TECNICO SCIENTIFICA - ONORARI E COMPENSI PER SPECIALI INCARICHI		0	0	0	0	0	0		2.140	1.339	384	1.723	0	417		0	1.339	1.339		384
1.1.1.3	4211	AREA PRODUZIONE BENI E SERVIZI - TRASPORTI E FACCHINAGGI		0	0	0	0	0	0		0	0	0	0	0			0	0	0	0	0
1.1.1.3	4212	AREA SORVEGLIANZA E SANITA' PULITA - TRASPORTI E FACCHINAGGI		0	0	0	0	0	0		0	0	0	0	0			0	0	0	0	0
1.1.1.3	4213	AREA AMMINISTRATIVA - TRASPORTI E FACCHINAGGI		0	0	0	0	0	0		0	0	0	0	0			0	0	0	0	0
1.1.1.3	4214	AREA TECNICO URBANISTICA - TRASPORTI E FACCHINAGGI		0	0	0	0	0	0		0	0	0	0	0			0	0	0	0	0
1.1.1.3	4215	AREA TECNICO SCIENTIFICA - SERVIZI - PREMI DI ASSICURAZIONE		0	0	0	0	0	0		0	0	0	0	0			0	0	0	2.000	0
1.1.1.3	4221	AREA PRODUZIONE BENI E SERVIZI - PREMI DI ASSICURAZIONE		2.000	0	2.000	0	0	0		0	0	0	0	0			2.000	0	0	0	0
1.1.1.3	4222	AREA SORVEGLIANZA E SANITA' PULITA - PREMI DI ASSICURAZIONE		10.000	0	10.000	10.000	0	10.000		0	0	0	0	0			10.000	10.000	10.000	0	0
1.1.1.3	4223	AREA AMMINISTRATIVA - PREMI DI ASSICURAZIONE		29.000	0	29.000	29.000	0	29.000		0	0	0	0	0			29.000	29.000	29.000	0	0
1.1.1.3	4224	AREA TECNICO URBANISTICA - PREMI DI ASSICURAZIONE		4.000	0	4.000	4.000	0	4.000		0	0	0	0	0			4.000	4.000	4.000	0	0
1 - CENTRO DI RESP. "RESPONSABILE AFFARI GENERALI"																						
1.1 - TITOLO 1 - USCITE CORRENTI																						
1.1.1 - FUNZIONAMENTO																						



XVI LEGISLATURA - DISEGNI DI LEGGE E RELAZIONI - DOCUMENTI

codice		1.1.1.3																			
N.	Denominazione	4225		5010		5020		5030		5041		5042		5050		6010		6020		6030	
		AREA TECNICO SCIENTIFICA - PREMI DI ASSICURAZIONE		RENOTE		PENSIONI		ASSEGNI E INDEBITTA' ALLA PREVIDENZA		AREA TECNICO SCIENTIFICA - INDEBITTI		INDEBITTI ANNI PREGRESSI E DONAZIONI		ALTRE PRESTAZIONI - FUNZIONAMENTO C.T.A. DEL PNALM		ALLO STATO		ALLE REGIONI		TRASFERIMENTI A COMUNI PER ASSICURAZIONE IN GESTIONE DI FASCOLI E BOSCHI	
		Totale 1 - FUNZIONAMENTO																			
Iniziali		6,000		0		0		0		160,155		5,000		56,000		0		0		396,500	
Variazioni																					
in aumento (7 - 4)		0		0		0		0		153,518		0		4,000		0		0		0	
in diminuzione (4 - 7)		0		0		0		0		0		0		0		0		0		0	
Definitive (4 + 5 - 6)		6,000		0		0		0		313,683		5,000		60,000		0		0		396,500	
Somma impegnata		5,594		0		0		0		287,541		0		53,666		0		0		396,329	
Pagate		5,594		0		0		0		287,541		0		53,666		0		0		396,329	
Rimaste da pagare (10 - 8)		0		0		0		0		26,120		2,870		6,236		0		0		0	
Totale impegni (8 + 9)		5,594		0		0		0		313,661		2,870		59,922		0		0		396,329	
Differenza rispetto alle previsioni																					
in + (10 - 7)		406		0		0		0		22		2,130		78		0		0		171	
in - (7 - 10)		0		0		0		0		0		0		0		0		0		0	
Residui all'inizio dell'esercizio		0		0		0		0		0		3,258		10,518		0		0		71,123	
Pagati		0		0		0		0		0		420		10,518		0		0		26,442	
Rimasti da pagare (16 - 14)		0		0		0		0		0		2,464		0		0		0		44,681	
Totali (14 + 15)		0		0		0		0		0		2,884		10,518		0		0		71,123	
Variazioni																					
in + (16 - 13)		25,257		0		0		0		313,683		7,000		69,000		0		0		403,500	
in - (13 + 16)		0		0		0		0		0		0		0		0		0		0	
Previsioni		6,000		0		0		0		313,683		7,000		69,000		0		0		403,500	
Pagamenti		5,594		0		0		0		287,541		420		64,204		0		0		422,771	
Differenza rispetto alle previsioni																					
in + (20 - 19)		406		0		0		0		26,142		6,580		4,796		0		0		19,271	
in - (19 - 20)		0		0		0		0		0		0		0		0		0		0	
Totale dei residui passivi al termine dell'esercizio (9 + 15)		0		0		0		0		26,120		5,334		6,236		0		0		44,681	

1.1 - CENTRO DI RESP. RESPONSABILE AFFARI GENERALI

1.1.1 - FUNZIONAMENTO

1.1.2 - INTERVENTI DIVERSI