

23. Pr. 353 finanziato dall'Autorità Portuale di Taranto;
 24. Pr. 383 finanziato dall'Autorità Portuale di La Spezia;
 25. Pr. 339, 372, 378 finanziato dal Consorzio Venezia Nuova;
 26. Pr. 359 finanziato dalla Fondazione Ermenegildo Zegna;
 27. Pr. 253 finanziato dalla Fondazione Meteorologia Applicata;
 28. Pr. 318 finanziato dal Museo di Storia Naturale di Parigi;
 29. Pr. 289 e 379 finanziato dall'ENEL spa;
 30. Pr. 347 finanziato da SOLVAY s.a.;
 31. Pr. 403 finanziato da Fugro Oceansismica;
 32. Pr. 387 finanziato da SIDRA (Società Italiana Dragaggi) spa;
 33. Pr. 277 finanziato dall'Accademia Nazionale delle Scienze (detta dei XL);
 34. Pr. 402 finanziato dall'associazione ambientalista MARE VIVO;
 35. PP.RR. 177, 233, 258, 370 e 393 finanziati dall'ENI spa;
 36. Pr. 317 e 336 finanziati da Terminale GNL Adriatico srl;
 37. Pr. 346 finanziato da S.I.A.P. — Sviluppo Italia Aree Produttive spa;
 38. Pr. 397 finanziato da ARENARIA srl;
 39. Pr. 279, 322, 323, 338, 382, 385 finanziati dall'Unione Europea;
 40. Pr. 386 finanziato dal Consorzio Golfo di Castellammare (TP);
 41. Pr. 396 finanziato dal CONISMA Consorzio Nazionale Interuniversitario Scienze Marine;
 42. Pr. 282 finanziato dal Consorzio per lo Sviluppo Industriale dell'area Chieti — Pescara;
 43. Pr. 351 finanziato nell'ambito del P.N.R.A. — Piano Nazionale Ricerche Antartide.
- nell'eliminazione di ulteriori residui passivi dell'importo di € **263.420,21**, presenti alla categoria Uscite correnti: (1.1.1. Uscite per gli organi dell'Ente per € 593,66; 1.1.2. Oneri per il personale in attività di servizio per € 242.679,75; 1.1.3 Uscite per l'acquisto di beni di consumo e servizi — capitoli vari per complessivi € 15.254,54), (1.2 Interventi diversi: 1.2.1 Uscite per prestazioni istituzionali per € 4.842,00); alla categoria Uscite in conto capitale: 2.1.2 (Acquisizione di immobilizzazioni tecniche per € 44,00); per cessazione di obbligazioni od oneri a carico dell'Ente derivanti da titoli giuridici non più in essere o minori oneri derivanti da obblighi completamente assolti nei confronti di soggetti titolari di credito (*allegato B*).



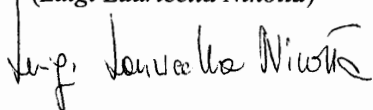
LLN

Nella loro dinamica complessiva, i residui passivi hanno mostrato un indice di smaltimento - mediante i soli pagamenti - pari al 72,35%, arrivando al 78,13% con l'inclusione delle riduzioni/depennamenti.

Pertanto il coefficiente in questione supera significativamente quello evidenziato per i due esercizi finanziari precedenti, in quanto nel 2007 si poneva ad un livello del 56,37% (arrivando al 58,81% globale con l'inclusione delle riduzioni) e nel 2006 al 53,83% (raggiungendo il 57,45% con i depennamenti allora deliberati).

IL FUNZIONARIO INCARICATO


(Luigi Lauricella Ninotta)



IL DELEGATO COMMISSARIALE

(Giampaolo Stasi)





Quadro Analitico al 31 dicembre 2008 dei Residui Attivi 1995 – 2007

**incluse movimentazioni da gestione
finanziaria 2008 ed avvenute riduzioni**

(Riepilogo per capitoli ed esercizi di provenienza)

Variazioni dei residui attivi provenienti dagli esercizi
precedenti al 31 dicembre 2008
Ripartiti per esercizio finanziario di provenienza

1995

Residui Attivi	Importo al 01/01/08	Riscosso	Residuo al 31/12/08	Variazione in meno
Titolo I				
<i>Cat. 1.2.1</i>				
Cap. 1.2.1.002	147.186,72	34.599,12	102.132,25	10.455,35
Totali	147.186,72	34.599,12	102.132,25	10.455,35

1996

Residui Attivi	Importo al 01/01/08	Riscosso	Residuo al 31/12/08	Variazione in meno
Titolo I				
<i>Cat. 1.2.1</i>				
Cap. 1.2.1.002	80.050,81	34.602,61	45.448,20	0,00
Totali	80.050,81	34.602,61	45.448,20	0,00

1997

Residui Attivi	Importo al 01/01/08	Riscosso	Residuo al 31/12/08	Variazione in meno
Titolo I				
<i>Cat. 1.2.1</i>				
Cap. 1.2.1.002	34.086,15	0,00	34.086,15	0,00
Totali	34.086,15	0,00	34.086,15	0,00

1998

Residui Attivi	Importo al 01/01/08	Riscosso	Residuo al 31/12/08	Variazione in meno
Titolo I				
<i>Cat. 1.2.1</i>				
Cap. 1.2.1.002	7.771,64	0,00	7.771,64	0,00
Totali	7.771,64	0,00	7.771,64	0,00

Variazioni dei residui attivi provenienti dagli esercizi
precedenti al 31 dicembre 2008
Ripartiti per esercizio finanziario di provenienza

1999

Residui Attivi	Importo al 01/01/08	Riscosso	Residuo al 31/12/08	Variazione in meno
Titolo I				
<i>Cat. 1.2.1</i>				
Cap. 1.2.1.002	161.909,24	92.962,24	0,00	68.947,00
<i>Totali</i>	161.909,24	92.962,24	0,00	68.947,00

2002

Residui Attivi	Importo al 01/01/08	Riscosso	Residuo al 31/12/08	Variazione in meno
Titolo I				
<i>Cat. 1.2.1</i>				
Cap. 1.2.1.002	103.549,61	5.164,57	98.385,04	0,00
<i>Cat. 1.2.2</i>				
Cap. 1.2.2.002	22.982,33	0,00	22.982,33	0,00
<i>Totali</i>	126.531,94	5.164,57	121.367,37	0,00

Variazioni dei residui attivi provenienti dagli esercizi
precedenti al 31 dicembre 2008
Ripartiti per esercizio finanziario di provenienza

2003

Residui Attivi	Importo al 01/01/08	Riscosso	Residuo al 31/12/08	Variazione in meno
Titolo I				
<i>Cat. 1.2.1</i>				
Cap. 1.2.1.002	353.721,67	65.073,57	288.648,10	0,00
<i>Cat. 1.2.2</i>				
Cap. 1.2.2.002	39.250,73	0,00	0,00	39.250,73
<i>Cat. 1.3.1</i>				
Cap. 1.3.1.001	71.610,00	0,00	71.610,00	0,00
Totali	464.582,40	65.073,57	360.258,10	39.250,73

2004

Residui Attivi	Importo al 01/01/08	Riscosso	Residuo al 31/12/08	Variazione in meno
Titolo I				
<i>Cat. 1.3.1</i>				
Cap. 1.3.1.001	944.921,73	10.000,00	934.921,73	0,00
Totali	944.921,73	10.000,00	934.921,73	0,00

Variazioni dei residui attivi provenienti dagli esercizi
precedenti al 31 dicembre 2008
Ripartiti per esercizio finanziario di provenienza

2005

Residui Attivi	Importo al 01/01/08	Riscosso	Residuo al 31/12/08	Variazione in meno
Titolo I				
<i>Cat. 1.2.1</i>				
Cap. 1.2.1.003	323.247,07	30.000,00	119.041,75	174.205,32
<i>Cat. 1.2.2</i>				
Cap. 1.2.2.002	14.000,00	0,00	14.000,00	0,00
<i>Cat. 1.2.4</i>				
Cap. 1.2.4.002	325.370,94	80.567,30	244.803,64	0,00
<i>Cat. 1.2.5</i>				
Cap. 1.2.5.001	34.239,00	0,00	0,00	34.239,00
<i>Cat. 1.3.1</i>				
Cap. 1.3.1.001	791.483,62	531.858,02	259.625,60	0,00
Cap. 1.3.1.003	3.520,00	0,00	3.520,00	0,00
<i>Totali</i>	1.491.860,63	642.425,32	640.990,99	208.444,32

Variazioni dei residui attivi provenienti dagli esercizi
precedenti al 31 dicembre 2008
Ripartiti per esercizio finanziario di provenienza

2006

Residui Attivi	Importo al 01/01/08	Riscosso	Residuo al 31/12/08	Variazione in meno
Titolo I				
<i>Cat. 1.2.1</i>				
Cap. 1.2.1.003	552.817,85	0,00	552.817,85	0,00
<i>Cat. 1.2.2</i>				
Cap. 1.2.2.002	327.671,99	327.671,99	0,00	0,00
<i>Cat. 1.2.3</i>				
Cap. 1.2.3.002	17.550,00	0,00	17.550,00	0,00
<i>Cat. 1.2.4</i>				
Cap. 1.2.4.002	240.129,22	148.932,70	91.196,52	0,00
<i>Cat. 1.2.5</i>				
Cap. 1.2.5.001	62.730,45	62.730,45	0,00	0,00
<i>Cat. 1.3.1</i>				
Cap. 1.3.1.001	390.198,34	11.576,98	378.621,36	0,00
Cap. 1.3.1.003	352.938,88	264.588,88	88.350,00	0,00
<i>Cat. 1.3.3</i>				
Cap. 1.3.3.001	15.500,00	15.500,00	0,00	0,00
Titolo III				
<i>Cat. 3.1.1</i>				
Cap. 3.1.1.002	27,84	27,84	0,00	0,00
Cap. 3.1.1.006	139.300,00	108.687,00	30.613,00	0,00
Cap. 3.1.1.007	22.602,78	22.602,78	0,00	0,00
Totali	2.121.467,35	962.318,62	1.159.148,73	0,00

Variazioni dei residui attivi provenienti dagli esercizi
precedenti al 31 dicembre 2008
Ripartiti per esercizio finanziario di provenienza

2007

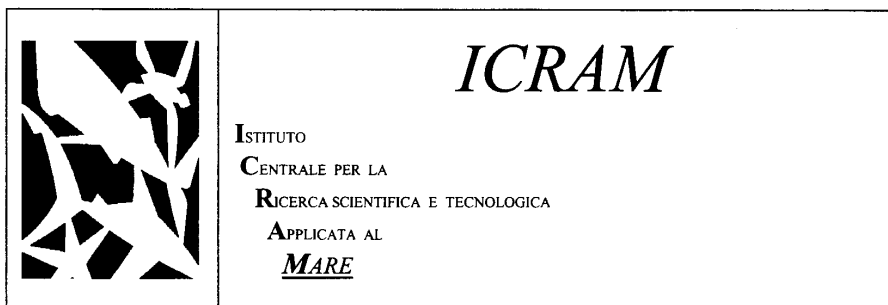
Residui Attivi	Importo al 01/01/08	Riscosso	Residuo al 31/12/08	Variazione in meno
Titolo I				
<i>Cat. 1.2.1</i>				
Cap. 1.2.1.003	1.115.305,95	376.497,00	738.808,95	0,00
<i>Cat. 1.2.2</i>				
Cap. 1.2.2.002	210.035,13	0,00	210.035,13	0,00
<i>Cat. 1.2.3</i>				
Cap. 1.2.3.001	10.000,00	10.000,00	0,00	0,00
<i>Cat. 1.2.4</i>				
Cap. 1.2.4.002	47.394,38	29.000,00	18.394,38	0,00
<i>Cat. 1.2.5</i>				
Cap. 1.2.5.001	31.355,12	31.355,12	0,00	0,00
<i>Cat. 1.3.1</i>				
Cap. 1.3.1.001	299.533,25	108.800,92	190.732,33	0,00
Cap. 1.3.1.002	13.480,00	13.480,00	0,00	0,00
Cap. 1.3.1.003	1.561.439,87	1.267.006,54	294.433,33	0,00
Titolo III				
<i>Cat. 3.1.1</i>				
Cap. 3.1.1.006	212.388,45	179.041,78	33.346,67	0,00
Cap. 3.1.1.007	33.487,86	33.487,86	0,00	0,00
<i>Totali</i>	3.534.420,01	2.048.669,22	1.485.750,79	0,00

Totali Generali	9.114.788,62	3.895.815,27	4.891.875,95	327.097,40
------------------------	---------------------	---------------------	---------------------	-------------------

Variazioni dei residui attivi provenienti dagli esercizi
precedenti al 31 dicembre 2008
Ripartiti per esercizio finanziario di provenienza

Riepilogo Generale per titoli, categorie e capitoli

Residui Attivi	Importo al 01/01/08	Riscosso	Residuo al 31/12/08	Variazione in meno
Titolo I				
<u>Cat. 1.2.1</u>				
Cap. 1.2.1.002	888.275,84	232.402,11	576.471,38	79.402,35
Cap. 1.2.1.003	1.991.370,87	406.497,00	1.410.668,55	174.205,32
<u>Cat. 1.2.2</u>				
Cap. 1.2.2.002	613.940,18	327.671,99	247.017,46	39.250,73
<u>Cat. 1.2.3</u>				
Cap. 1.2.3.001	10.000,00	10.000,00	0,00	0,00
Cap. 1.2.3.002	17.550,00	0,00	17.550,00	0,00
<u>Cat. 1.2.4</u>				
Cap. 1.2.4.002	612.894,54	258.500,00	354.394,54	0,00
<u>Cat. 1.2.5</u>				
Cap. 1.2.5.001	128.324,57	94.085,57	0,00	34.239,00
<u>Cat. 1.3.1</u>				
Cap. 1.3.1.001	2.497.746,94	662.235,92	1.835.511,02	0,00
Cap. 1.3.1.002	13.480,00	13.480,00	0,00	0,00
Cap. 1.3.1.003	1.917.898,75	1.531.595,42	386.303,33	0,00
<u>Cat. 1.3.3</u>				
Cap. 1.3.3.001	15.500,00	15.500,00	0,00	0,00
Titolo III				
<u>Cat. 3.1.1</u>				
Cap. 3.1.1.002	27,84	27,84	0,00	0,00
Cap. 3.1.1.006	351.688,45	287.728,78	63.959,67	0,00
Cap. 3.1.1.007	56.090,64	56.090,64	0,00	0,00
TOTALE	9.114.788,62	3.895.815,27	4.891.875,95	327.097,40
TOTALE GENERALE	9.114.788,62	3.895.815,27	4.891.875,95	327.097,40



Quadro Analitico al 31 dicembre 2008 dei Residui Passivi 2003 – 2007

**incluse movimentazioni da gestione
finanziaria 2008 ed avvenute riduzioni**

(Riepilogo per capitoli ed esercizi di provenienza)

Variazioni nei residui passivi provenienti dagli esercizi
precedenti al 31 dicembre 2008
Ripartiti per esercizio finanziario di provenienza

2003

Residui Passivi	Importo al 1° gennaio 2008	P a g a t o	Residuo al 31 dicembre 2008	Variazione in meno
Titolo I				
Cat. 1.1.3				
Cap. 1.1.3.023	18.135,00	18.135,00	0,00	0,00
Cat. 1.2.1				
Cap. 1.2.1.003	165.900,24	78.633,33	84.966,91	2.300,00
Totali	184.035,24	96.768,33	84.966,91	2.300,00

2004

Residui Passivi	Importo al 1° gennaio 2008	P a g a t o	Residuo al 31 dicembre 2008	Variazione in meno
Titolo I				
Cat. 1.1.1				
Cap. 1.1.1.003	8.193,53	102,43	8.091,10	0,00
Cat. 1.1.3				
Cap. 1.1.3.002	5.109,00	0,00	4.733,79	375,21
Cap. 1.1.3.023	24.480,00	0,00	24.480,00	0,00
Cat. 1.2.1				
Cap. 1.2.1.003	309.545,66	252.156,30	41.499,40	15.889,96
Totali	347.328,19	252.258,73	78.804,29	16.265,17

Variazioni nei residui passivi provenienti dagli esercizi
precedenti al 31 dicembre 2008
Ripartiti per esercizio finanziario di provenienza

2005

Residui Passivi	Importo al 1° gennaio 2008	P a g a t o	Residuo al 31 dicembre 2008	Variazione in meno
Titolo I				
Cat. 1.1.2				
Cap. 1.1.2.006	414,43	0,00	0,00	414,43
Cat. 1.1.3				
Cap. 1.1.3.002	21.447,40	18.478,60	2.730,30	238,50
Cap. 1.1.3.004	5.960,12	1.405,65	1.405,65	3.148,82
Cap. 1.1.3.006	207,60	0,00	207,60	0,00
Cap. 1.1.3.010	117,02	0,00	117,02	0,00
Cap. 1.1.3.014	1.599,41	0,00	1.599,41	0,00
Cap. 1.1.3.015	21.084,00	0,00	21.084,00	0,00
Cap. 1.1.3.016	11.066,28	5.953,60	4.350,00	762,68
Cap. 1.1.3.023	56.049,19	5.459,00	44.339,40	6.250,79
Cap. 1.1.3.030	2.111,16	2.111,16	0,00	0,00
Cat. 1.2.1				
Cap. 1.2.1.003	885.567,92	434.166,48	451.401,44	0,00
Cat. 1.2.3				
Cap. 1.2.3.002	222,37	222,37	0,00	0,00
Titolo IV				
Cat. 4.1.1				
Cap. 4.1.1.006	11.444,72	11.444,72	0,00	0,00
Totali	1.017.291,62	479.241,58	527.234,82	10.815,22

Variazioni nei residui passivi provenienti dagli esercizi
precedenti al 31 dicembre 2008
Ripartiti per esercizio finanziario di provenienza

2006				
Residui Passivi	Importo al 1° gennaio 2008	P a g a t o	Residuo al 31 dicembre 2008	Variazione in meno
Titolo I				
Cat. 1.1.1				
Cap. 1.1.1.001	1.234,35	0,00	1.234,35	0,00
Cap. 1.1.1.003	12.715,81	3.615,24	9.100,57	0,00
Cat. 1.1.2				
Cap. 1.1.2.003	841,88	841,88	0,00	0,00
Cap. 1.1.2.005	4.589,36	0,00	0,00	4.589,36
Cap. 1.1.2.006	7.330,31	0,00	7.322,31	8,00
Cap. 1.1.2.008	13.992,65	13.992,65	0,00	0,00
Cap. 1.1.2.009	6.320,00	6.320,00	0,00	0,00
Cap. 1.1.2.012	628,40	628,40	0,00	0,00
Cat. 1.1.3				
Cap. 1.1.3.001	5.514,68	5.514,68	0,00	0,00
Cap. 1.1.3.002	33.853,05	29.868,65	3.959,52	24,88
Cap. 1.1.3.003	49,63	49,63	0,00	0,00
Cap. 1.1.3.006	320,00	260,00	60,00	0,00
Cap. 1.1.3.008	3.346,68	3.346,68	0,00	0,00
Cap. 1.1.3.010	27.022,92	17.530,86	9.458,41	33,65
Cap. 1.1.3.011	10.162,93	9.155,59	930,25	77,09
Cap. 1.1.3.012	2.780,00	2.780,00	0,00	0,00
Cap. 1.1.3.014	136,00	0,00	136,00	0,00
Cap. 1.1.3.016	31.137,87	21.787,87	6.950,00	2.400,00
Cap. 1.1.3.017	766,61	76,61	690,00	0,00
Cap. 1.1.3.018	6.583,97	996,00	5.587,97	0,00
Cap. 1.1.3.020	380,00	380,00	0,00	0,00
Cap. 1.1.3.023	70.801,37	31.597,71	26.381,53	12.822,13
Cap. 1.1.3.024	41.237,23	41.237,23	0,00	0,00
Cap. 1.1.3.025	260.697,45	260.697,45	0,00	0,00
Cap. 1.1.3.027	2.664,00	2.664,00	0,00	0,00
Cap. 1.1.3.030	52.993,35	49.624,54	3.368,81	0,00
Cap. 1.1.3.031	16.261,84	16.261,84	0,00	0,00
Cap. 1.1.3.033	5.174,40	5.174,40	0,00	0,00
Cap. 1.1.3.035	1.344,00	0,00	1.344,00	0,00
Cap. 1.1.3.036	3.176,76	3.176,76	0,00	0,00
Cat. 1.2.1				
Cap. 1.2.1.003	1.094.953,78	546.615,47	528.500,03	19.838,28

Variazioni nei residui passivi provenienti dagli esercizi
precedenti al 31 dicembre 2008
Ripartiti per esercizio finanziario di provenienza

segue 2006

Residui Passivi	Importo al 1° gennaio 2008	P a g a t o	Residuo al 31 dicembre 2008	Variazione in meno
Titolo II				
Cat. 2.1.2				
Cap. 2.1.2.001	53.585,70	53.585,70	0,00	0,00
Cap. 2.1.2.005	8.888,97	8.888,97	0,00	0,00
Cap. 2.1.2.006	14.531,99	14.531,99	0,00	0,00
Cap. 2.1.2.010	1.044,00	1.000,00	0,00	44,00
Titolo IV				
Cat. 4.1.1				
Cap. 4.1.1.006	194.868,43	103.329,27	91.539,16	0,00
Totali	1.991.930,37	1.255.530,07	696.562,91	39.837,39

Variazioni nei residui passivi provenienti dagli esercizi
precedenti al 31 dicembre 2008
Ripartiti per esercizio finanziario di provenienza

2007				
Residui Passivi	Importo al 1° gennaio 2008	P a g a t o	Residuo al 31 dicembre 2008	Variazione in meno
Titolo I				
Cat. 1.1.1				
Cap. 1.1.1.001	3.397,30	2.803,64	0,00	593,66
Cat. 1.1.2				
Cap. 1.1.2.001	137.298,79	42.670,06	0,00	94.628,73
Cap. 1.1.2.003	158.339,24	113.302,48	0,00	45.036,76
Cap. 1.1.2.004	93.976,19	32.371,48	30.000,00	31.604,71
Cap. 1.1.2.005	152.524,34	121.026,01	23.581,22	7.917,11
Cap. 1.1.2.006	81.657,44	65.764,78	8.946,78	6.945,88
Cap. 1.1.2.008	389.161,04	210.141,27	0,00	179.019,77
Cap. 1.1.2.009	12.991,07	11.846,07	1.050,00	95,00
Cap. 1.1.2.012	44.776,12	43.689,01	0,00	1.087,11
Cap. 1.1.2.013	30.931,05	30.931,05	0,00	0,00
Cap. 1.1.2.014	116.551,36	110.165,34	0,00	6.386,02
Cap. 1.1.2.019	4.439,66	0,00	0,00	4.439,66
Cap. 1.1.2.020	6.787,71	1.175,72	0,00	5.611,99
Cat. 1.1.3				
Cap. 1.1.3.001	32.158,50	30.984,30	1.167,94	6,26
Cap. 1.1.3.002	263.725,77	250.386,87	11.868,96	1.469,94
Cap. 1.1.3.003	3.273,44	3.040,56	204,26	28,62
Cap. 1.1.3.004	49.333,74	49.333,74	0,00	0,00
Cap. 1.1.3.005	30.953,97	30.898,66	0,00	55,31
Cap. 1.1.3.006	2.958,35	2.682,41	180,00	95,94
Cap. 1.1.3.008	2.671,76	2.094,71	577,05	0,00
Cap. 1.1.3.010	47.135,82	20.038,53	27.089,03	8,26
Cap. 1.1.3.011	1.781,00	1.781,00	0,00	0,00
Cap. 1.1.3.012	8.112,64	7.561,49	551,15	0,00
Cap. 1.1.3.014	1.141,71	1.141,71	0,00	0,00
Cap. 1.1.3.015	3.760,91	3.760,91	0,00	0,00
Cap. 1.1.3.016	236.506,43	219.473,20	17.033,20	0,03
Cap. 1.1.3.017	10.928,62	10.907,06	10,00	11,56
Cap. 1.1.3.018	39.850,17	17.898,36	21.515,80	436,01
Cap. 1.1.3.019	44.039,12	24.039,56	19.999,56	0,00
Cap. 1.1.3.020	20.239,80	12.314,80	7.830,00	95,00
Cap. 1.1.3.022	105.849,00	97.460,00	0,00	8.389,00
Cap. 1.1.3.023	446.066,94	389.420,65	33.752,65	22.893,64
Cap. 1.1.3.024	174.942,78	146.525,26	0,00	28.417,52
Cap. 1.1.3.025	304.767,07	299.763,47	4.643,92	359,68
Cap. 1.1.3.026	5.880,00	5.880,00	0,00	0,00
Cap. 1.1.3.027	43.527,99	41.543,99	1.984,00	0,00
Cap. 1.1.3.029	1.722,00	1.722,00	0,00	0,00
Cap. 1.1.3.030	74.719,81	55.259,92	19.459,41	0,48
Cap. 1.1.3.031	20.098,20	19.748,20	0,00	350,00
Cap. 1.1.3.032	29.755,45	29.755,39	0,00	0,06
Cap. 1.1.3.033	102.563,00	101.948,00	615,00	0,00
Cap. 1.1.3.034	28.370,00	28.370,00	0,00	0,00
Cap. 1.1.3.035	7.895,65	6.636,58	1.259,07	0,00
Cap. 1.1.3.036	21.423,32	21.002,12	0,00	421,20
Cap. 1.1.3.039	20.054,87	19.845,17	209,70	0,00