

La gestione di cassa riporta i seguenti dati:

(valori espressi in euro)

ENTRATE	Previste	Riscosse in c/competenza	Riscosse in c/residui	Totale riscosse	Differenze sul previsto
Entrate correnti	3.715.100,00	3.306.499,50	200,81	3.306.700,31	- 408.399,69
Entrate in c/capitale	0,00	0,00	0,00	0,00	0,00
Partite di giro	878.768,00	607.737,33	0,00	607.737,33	-271.030,67
Totali	4.593.868,00	3.914.236,83	200,81	3.914.437,64	679.430,36

SPESE	Previste	Pagate in c/competenza	Pagate in c/residui	Totale pagato	Differenze sul Previsto
Spese correnti	5.129.454,00	2.796.628,99	210.093,46	3.006.722,45	-2.122.731,55
Spese in c/capitale	660.600,00	263.175,10	60.166,64	323.341,74	- 337.258,26
Partite di giro	878.768,00	539.514,16	70.126,57	609.640,73	- 269.127,27
Totali	6.668.822,00	3.599.318,25	340.386,67	3.939.704,92	- 2.729.117,08

In ordine ai motivi che hanno determinato il sensibile scostamento che si evidenzia nelle spese, fra le previsioni e i pagamenti, valgono le considerazioni del Presidente già espresse in sede di disamina della gestione di competenza.

Dai dati sopra riportati risulta un disavanzo di cassa della gestione dell'esercizio di euro 25.267,28 che, aggiunto al Fondo di cassa esistente all'inizio dell'anno, pari a euro 10.019.314,04, porta a una consistenza di cassa, al 31 dicembre 2008, di euro 9.994.046,76, esattamente riportata nel Prospetto dimostrativo dell'Avanzo di Amministrazione di cui al già citato Allegato 1.

Conto Economico

Nel Conto Economico si evidenzia un risultato negativo di euro 398.887,98, derivante da:

Proventi	euro	3.306.740,05
Costi della produzione	euro	3.320.054,05
Oneri finanziari	euro	271.937,62
Partite straordinarie (positivo)	euro	53.067,72
Risultato prima delle imposte	euro	- 232.183,90
Imposte dell'esercizio	euro	- 166.704,08
Disavanzo Economico	euro	- 398.887,98

Tale disavanzo è riportato esattamente nella Situazione Patrimoniale, quale riduzione del Patrimonio netto dell'Agenzia.

Situazione Patrimoniale

Al 31 dicembre 2008 la situazione in esame espone i seguenti dati (al netto dei "conti d'ordine"):

Attività	euro	19.385.365,39
Passività	euro	5.653.150,76
Patrimonio netto	euro	13.732.214,63

Tale patrimonio netto è composto da:

Avanzo economico esercizi precedenti	euro	14.131.102,61
Disavanzo economico dell'esercizio	euro	<u>398.887,98</u>
Patrimonio netto	euro	13.732.214,63

Si osserva che nel corso dell'esercizio le Attività hanno subito un decremento netto di euro 267.302,21, ascrivibile principalmente alle variazioni negative delle immobilizzazioni, dove le quote di ammortamento hanno superato le nuove acquisizioni.

Conclusioni

Il Collegio dei Revisori nel corso dell'esercizio ha effettuato periodiche verifiche di cassa e controlli sulla contabilità, che risulta tenuta secondo le disposizioni dettate dal Regolamento di Amministrazione e di Contabilità dell'Agenzia.

Ha inoltre verificato la corrispondenza tra i dati esposti in bilancio e quelli risultanti dalle scritture contabili.


Alla luce di quanto sopra esposto, il Collegio dei Revisori esprime parere favorevole all'approvazione del Rendiconto 2008 nelle sue varie articolazioni.

La seduta ha termine alle ore 14.50.

Letto, approvato e sottoscritto.

IL PRESIDENTE

(Dott. Roberto Ferranti)



I COMPONENTI

(Dott.ssa Eugenia Di Fusco)



(Dott.ssa Rosa Grimaccia)

ANSV AGENZIA NAZIONALE
PER LA SICUREZZA DEL VOLO

DELIBERAZIONE N° 23/2009.

Oggetto: approvazione del rendiconto generale dell'esercizio finanziario 2008.

Il Collegio

nella riunione del 6 maggio 2009,

visto l'art. 6 del decreto legislativo 25 febbraio 1999, n. 66;

visto l'articolo 8 del decreto legislativo 25 febbraio 1999, n. 66;

visto l'art. 15 del decreto legislativo 25 febbraio 1999, n. 66;

visto il decreto del Presidente della Repubblica 27 febbraio 2003, n. 97;

visto il Regolamento per l'amministrazione e la contabilità dell'Agenzia;

udita la relazione del Presidente;

udita la relazione del Collegio dei revisori dei conti, che ha espresso parere favorevole al provvedimento;

sentito il Segretario generale;

preso atto che la votazione ha dato il seguente risultato:
votanti 4; favorevoli 4; contrari /; astenuti /;



delibera

quanto segue.

1. Di approvare la relazione del Presidente al rendiconto generale relativo all'esercizio finanziario dell'anno 2008, prendendo atto, nel contempo, della relazione del Collegio dei revisori dei conti. La relazione del Presidente e quella del Collegio dei revisori dei conti vengono allegate alla presente deliberazione, di cui fanno parte integrante.

2. Di approvare il rendiconto generale per l'esercizio finanziario 2008, costituito dal conto del bilancio, che presenta un avanzo di amministrazione di euro 9.527.590,32, dal conto economico e dallo stato patrimoniale, secondo gli allegati prospetti che fanno parte integrante della presente deliberazione.

Roma, 6 maggio 2009

Il Segretario generale
Mario GiannoliIl Presidente
Bruno Franchi

PAGINA BIANCA

BILANCIO CONSUNTIVO

PAGINA BIANCA

RENDICONTO GENERALE E.F. 2008 - rendiconto finanziario decisionale - ENTRATE

TABELLA A

Codice	UPB Denominazione	ANNO 2008			ANNO 2007		
		Residui attivi al termine dell'esercizio	Competenza (accertamenti)	Cassa (riscossioni)	Residui attivi al termine dell'esercizio	Competenza (accertamenti)	Cassa (riscossioni)
	Avanzo di amministrazione iniziale Fondo iniziale di cassa		9.593.225,47	10.019.314,04		9.593.225,47	10.019.314
1	Titolo I - ENTRATE CORRENTI						
1.2	TRASFERIMENTI CORRENTI	0,00	3.095.584,00	3.095.584,00	0,00	3.223.491,42	3.223.491,42
1.2.1	Trasferimenti correnti dallo Stato						
1.3	ALTRE ENTRATE CORRENTI	240,55	1.193,04	1.153,30	200,81	1.101,38	900,57
1.3.2	Redditi e proventi patrimoniali						
1.3.3	Poste correttive e compensative	0,00	209.963,01	209.963,01	0,00	4.996,63	4.996,63
1.3.4	Entrate non classificabili in altre voci	0,00	0,00	0,00	0,00	0,00	0,00
	Totale Titolo I	240,55	3.306.740,05	3.306.700,31	200,81	3.229.589,43	3.229.388,62
2	Titolo II - ENTRATE IN CONTO CAPITALE						
2.1	ENTRATE DI NATURA PATRIMONIALE						
2.1.1	Alienazione di beni patrimoniali	0,00	0,00	0,00	0,00	0,00	0,00
2.2	SOVVENZIONI						
2.2.1	Trasferimenti in conto capitale	0,00	0,00	0,00	0,00	0,00	0,00
2.3	ENTRATE DI NATURA FINANZIARIA						
2.3.1	Accensione di prestiti	0,00	0,00	0,00	0,00	0,00	0,00
2.3.2	Altre entrate di natura finanziaria	0,00	0,00	0,00	0,00	0,00	0,00
	Totale Titolo II	0,00	0,00	0,00	0,00	0,00	0,00
	TOTALE ENTRATE	240,55	3.306.740,05	3.306.700,31	200,81	3.229.589,43	3.229.388,62
3	Titolo III - PARTITE DI GIRO						
3.1	OPERAZIONI COMPENSATIVE						
3.1.1	Partite di Giro	0,00	607.737,33	607.737,33	0,00	668.585,08	668.585,08
	Totale Titolo III	0,00	607.737,33	607.737,33	0,00	668.585,08	668.585,08
	TOTALE GENERALE ENTRATE	240,55	3.914.477,38	3.914.437,64	200,81	3.898.174,51	3.897.973,70
	Avanzo di Amministrazione utilizzato		123.702,87			610.967,68	
	TOTALE	240,55	4.038.180,25	3.914.437,64	200,81	4.509.142,19	3.897.973,70

TABELLA B

RENDICONTO GENERALE E.F. 2008 - rendiconto finanziario decisionale - SPESE

Codice	UPB	Denominazione	ANNO 2008			ANNO 2007		
			Residui passivi al termine dell'esercizio	Competenza (impegni)	Cassa (pagamenti)	Residui passivi al termine dell'esercizio	Competenza (impegni)	Cassa (pagamenti)
1		Titolo I - SPESE CORRENTI						
1.1		FUNZIONAMENTO						
1.1.1		Spesa per gli Organi	11.946,30	317.264,34	323.477,84	18.159,80	310.984,83	301.975,91
1.1.2		Spesa per il personale in servizio	103.042,70	1.582.361,20	1.550.516,20	71.197,70	1.855.565,60	1.858.548,57
1.1.3		Acquisto di beni e consumo di servizi	195.019,62	679.062,30	597.072,94	131.109,52	609.261,42	642.311,42
1.2		INTERVENTI DIVERSI						
1.2.1		Spese connesse all'attività istituzionale	0,00	1.904,40	1.904,40	0,00	2.206,53	2.206,53
1.2.3		Oneri finanziari	0,00	271.937,62	271.937,62	0,00	284.822,45	284.822,45
1.2.4		Oneri tributari	12.106,46	166.704,08	168.420,45	13.822,83	204.911,88	206.029,74
1.2.5		Poste correttive e compensative	0,00	93.393,00	93.393,00	0,00	209.942,00	209.942,00
1.2.6		Altre spese	20.197,42	3.000,00	0,00	52.185,88	64.200,00	36.391,54
1.3		ACCANTONAMENTI DIVERSI/						
1.3.1		Riserve	0,00	0,00	0,00	0,00	0,00	0,00
1.4		TRATTAMENTI DI QUIESCENZA, INTEGRATIVE						
1.4.1		SOSTITUTIVI						
		Spesa per il personale cessato dal servizio	0,00	0,00	0,00	0,00	0,00	0,00
		Totale Titolo I	342.312,50	3.115.626,94	3.006.722,45	286.475,73	3.541.894,71	3.542.228,16
2		Titolo II - SPESE IN CONTO CAPITALE						
2.1		INVESTIMENTI						
2.1.1		Investimenti in beni durevoli	51.640,88	60.499,14	69.024,90	65.166,64	62.837,74	22.923,90
2.1.4		Indennità di fine rapporto	0,00	10.163,48	10.163,48	0,00	4.565,45	4.565,45
2.2		ALTRI ONERI PATRIMONIALI						
2.2.1		Rimborso di mutui	0,00	244.153,36	244.153,36	0,00	231.259,21	231.259,21
2.3		COSTITUZIONE DI RISERVE						
2.3.2		Fondo per ripristino investimenti	0,00	0,00	0,00	0,00	0,00	0,00
		Totale Titolo II	51.640,88	314.815,98	323.341,74	65.166,64	299.662,40	258.748,56

TABELLA B

RENDICONTO GENERALE E.F. 2008 - rendiconto finanziario decisionale - SPESE

Codice	UPB Denominazione	ANNO 2008			ANNO 2007		
		Residui passivi al termine dell'esercizio	Competenza (impegni)	Cassa (pagamenti)	Residui passivi al termine dell'esercizio	Competenza (impegni)	Cassa (pagamenti)
	TOTALE USCITE	393.953,38	3.430.442,92	3.330.064,19	351.642,37	3.840.557,11	3.800.976,72
3	Titolo III - PARTITE DI GIRO						
3.1	OPERAZIONI/COMPENSATIVE	72.743,61	607.737,33	609.640,73	74.647,01	668.585,08	669.726,12
3.1.1	Partite di Giro	72.743,61	607.737,33	609.640,73	74.647,01	668.585,08	669.726,12
	TOTALE GENERALE SPESE	466.696,99	4.038.180,25	3.939.704,92	426.289,38	4.509.142,19	4.470.702,84

TABELLA C

RENDICONTO GENERALE E.F. 2008 - rendiconto finanziario gestionale - ENTRATE

C A P	GESTIONE RESIDUI ATTIVI					GESTIONE DI CASSA					Totale residui attivi al termine dell'esercizio	
	Residui all'inizio dell'esercizio	Riscossi	Rimasti da riscuotere	Totali		Previsioni finali	Riscossioni	Differenze rispetto alle previsioni		In meno		
				In più	In meno			In più	In meno			
						10.019.314,04	9.994.046,76	-	25.267,28			
201	0,00			0,00		3.714.000,00	3.095.584,00		618.416,00			0,00
	0,00	0,00		0,00		3.714.000,00	3.095.584,00	0,00	618.416,00			0,00
401	200,81	200,81	0,00	200,81		1.100,00	1.153,30	53,30				240,55
	200,81	200,81	0,00	200,81		1.100,00	1.153,30	53,30				240,55
501	0,00			0,00			209.963,01	209.963,01				0,00
	0,00	0,00		0,00		0,00	209.963,01	209.963,01				0,00
601	0,00			0,00		0,00	0,00					0,00
	0,00	0,00		0,00		0,00	0,00					0,00
	200,81	200,81	0,00	200,81		3.715.100,00	3.306.700,31	210.016,31	618.416,00			240,55
	0,00			0,00		0,00	0,00					0,00
	0,00	0,00		0,00		0,00	0,00					0,00

TABELLA C
RENDICONTO GENERALE E.F. 2008 - rendiconto finanziario gestionale - ENTRATE

U P B	Numero	Capitolo	GESTIONE DI COMPETENZA										Differenze rispetto alle previsioni			
			PREVISIONI					SOMME ACCERTATE					In più	In meno		
			iniziali	Variazioni		Definitive	Riscosse	Rimaste da riscuotere	Totale accertato							
	In aumento	In diminuzione														
2.2.1.1	901	Elargizioni dello Stato finalizzate agli investimenti	0,00			0,00	0,00	0,00	0,00	0,00	0,00	0,00				
		Totale U.P.B. 2.2.1	0,00	0,00	0,00	0,00	0,00	0,00	0,00	0,00	0,00	0,00	0,00	0,00	0,00	0,00
2.3		ENTRATE DI NATURA FINANZIARIA														
2.3.1		Accensione di prestiti														
2.3.1.1	1001	Accensione di mutui	0,00			0,00	0,00	0,00	0,00	0,00	0,00	0,00	0,00	0,00	0,00	0,00
		Totale U.P.B. 2.3.1	0,00	0,00	0,00	0,00	0,00	0,00	0,00	0,00	0,00	0,00	0,00	0,00	0,00	0,00
2.3.2		Altre entrate di natura finanziaria														
2.3.2.1	1101	Prelevamento dal fondo per il trattamento di fine rapporto	0,00			0,00	0,00	0,00	0,00	0,00	0,00	0,00	0,00	0,00	0,00	0,00
		Totale U.P.B. 2.3.2	0,00	0,00	0,00	0,00	0,00	0,00	0,00	0,00	0,00	0,00	0,00	0,00	0,00	0,00
		Totale Titolo II	0,00	0,00	0,00	0,00	0,00	0,00	0,00	0,00	0,00	0,00	0,00	0,00	0,00	0,00
		TOTALE ENTRATE	3.763.100,00	0,00	48.000,00	3.715.100,00	3.306.499,50	240,55	3.306.740,05	210.056,05	618.416,00					
3		TITOLO III - PARTITE DI GIRO														
3.1		OPERAZIONI COMPENSATIVE														
3.1.1		Partite di Giro														
3.1.1.1	1501	Ritenute erariali	551.450,00			551.450,00	392.868,38		392.868,38						158.581,62	
3.1.1.2	1502	Ritenute previdenziali e assistenziali	222.100,00			222.100,00	131.446,51		131.446,51						90.653,49	
3.1.1.3	1503	Ritenute per conto terzi	17.750,00			17.750,00	18.922,44		18.922,44				1.172,44			
3.1.1.4	1504	Recupero anticipazioni al cassiere	77.468,00			77.468,00	64.500,00		64.500,00						12.968,00	
3.1.1.5	1505	Cauzioni per conto di terzi	10.000,00			10.000,00	0,00		0,00						10.000,00	
		Totale U.P.B. 3.1.1	878.768,00	0,00	0,00	878.768,00	607.737,33	0,00	607.737,33	1.172,44	272.203,11					
		Totale Titolo III	878.768,00	0,00	0,00	878.768,00	607.737,33	0,00	607.737,33	1.172,44	272.203,11					
		TOTALE GENERALE ENTRATE	4.641.868,00	0,00	48.000,00	4.593.868,00	3.914.236,83	240,55	3.914.477,38	211.228,49	890.619,11					
		Avanzo di Amministrazione utilizzato	2.733.087,29		422.707,29	2.310.380,00			123.702,87							
		TOTALI A PAREGGIO	7.374.955,29	0,00	470.707,29	6.904.248,00	3.914.236,83	240,55	4.038.180,25	211.228,49	890.619,11					

RENDICONTO GENERALE E.F. 2008 - rendiconto finanziario gestionale - ENTRATE

TABELLA C

C A P	GESTIONE RESIDUI ATTIVI					GESTIONE DI CASSA				Totale residui attivi al termine dell'esercizio		
	Residui all'inizio dell'esercizio	Riscossi	Rimasti da riscuotere	Variazioni		Totali	Previsioni finali	Riscossioni	Differenze rispetto alle previsioni			
				In più	In meno				In più		In meno	
901	0,00				0,00	0,00	0,00	0,00				0,00
	0,00	0,00	0,00	0,00	0,00	0,00	0,00	0,00	0,00	0,00	0,00	0,00
1001	0,00				0,00	0,00	0,00	0,00				0,00
	0,00	0,00	0,00	0,00	0,00	0,00	0,00	0,00	0,00	0,00	0,00	0,00
1101	0,00				0,00	0,00	0,00	0,00				0,00
	0,00	0,00	0,00	0,00	0,00	0,00	0,00	0,00	0,00	0,00	0,00	0,00
	0,00	0,00	0,00	0,00	0,00	0,00	0,00	0,00	0,00	0,00	0,00	0,00
	200,81	200,81	0,00	0,00	200,81	3.715.100,00	3.306.700,31	210.016,31	618.416,00			240,55
1501	0,00				0,00	551.450,00	392.868,38		158.581,62			0,00
1502	0,00				0,00	222.100,00	131.446,51		90.653,49			0,00
1503	0,00				0,00	17.750,00	18.922,44	1.172,44				0,00
1504	0,00				0,00	77.468,00	64.500,00		12.968,00			0,00
1505	0,00				0,00	10.000,00	0,00		10.000,00			0,00
	0,00	0,00	0,00	0,00	0,00	878.768,00	607.737,33	1.172,44	272.203,11			0,00
	0,00	0,00	0,00	0,00	0,00	878.768,00	607.737,33	1.172,44	272.203,11			0,00
	200,81	200,81	0,00	0,00	200,81	4.593.868,00	3.914.437,64	211.188,75	890.619,11			240,55
	200,81	200,81	0,00	0,00	200,81	6.668.822,00	3.939.704,92	211.188,75	890.619,11			240,55

TABELLA D

RENDICONTO GENERALE E.F. 2008 - rendiconto finanziario gestionale - SPESE

U P B	num	CAPITOLO	Denominazione	PREVISIONI				SOMME IMPEGNATE				Differenze rispetto alle previsioni				
				Iniziali	Variazioni		Definitive	Pagate	Rimaste da pagare	Totale impegni	In più	In meno				
					in aumento	in diminuzione										
1			TITOLO I - SPESE CORRENTI													
1.1			FUNZIONAMENTO													
1.1.1			Spesa per gli Organi													
1.1.1.1	101		Compensi al Presidente e ai membri del Collegio	130.150,00		130.150,00	118.523,76	0,00	118.523,76						11.626,24	
1.1.1.1	102		Compensi al Segretario generale	74.400,00		74.400,00	74.369,76	0,00	74.369,76						30,24	
1.1.1.2	103		Compensi al Collegio dei revisori dei conti	27.450,00		27.450,00	20.567,97	6.855,99	27.423,96						26,04	
1.1.1.1	104		Gettone di partecipazione alle riunioni degli Organi	26.000,00		26.000,00	6.674,40	2.873,70	9.548,10						16.451,90	
1.1.1.3	105		Oneri previdenziali e assistenziali a carico dell'Agenzia	21.600,00	3.500,00	25.100,00	22.162,12	2.216,61	24.378,73						721,27	
1.1.1.1	106		Indennità di missione e rimborsi spese ai componenti degli organi	70.000,00	5.000,00	75.000,00	63.020,03	0,00	63.020,03						11.979,97	
			Totale U.P.B. 1.1.1	349.600,00	8.500,00	358.100,00	305.318,04	11.946,30	317.264,34				0,00		40.835,66	
1.1.2			Spesa per il personale in servizio													
1.1.2.2	201		Stipendi ed altre indennità	2.007.500,00		1.578.325,00	972.126,37	0,00	972.126,37						606.198,63	
1.1.2.2	202		Compensi per lavoro straordinario	166.700,00		127.000,00	29.471,92	5.437,36	34.909,28						92.090,72	
1.1.2.4	203		Oneri previdenziali e assistenziali a carico dell'Agenzia	549.600,00		491.777,00	271.180,40	39.901,01	311.081,41						180.695,59	
1.1.2.3	204		Spese per buoni pasto	76.800,00		66.800,00	37.794,51	3.205,49	41.000,00						25.800,00	
1.1.2.2	205		Indennità e rimborso spese per missioni al personale	120.000,00		120.000,00	45.057,14	0,00	45.057,14						74.942,86	
1.1.2.2	206		Compensi incentivanti la produttività ed altre indennità	0,00	173.787,00	173.787,00	120.488,16	53.298,84	173.787,00						0,00	
1.1.2.6	208		Equo indennizzo	p.m.		p.m.	0,00	0,00	0,00						0,00	
1.1.2.8	209		Corsi di formazione e aggiornamento professionale e partecipazione alle spese per corsi indetti da enti	60.000,00		60.000,00	3.200,00	1.200,00	4.400,00						55.600,00	
			Totale U.P.B. 1.1.2	2.980.600,00	173.787,00	2.617.689,00	1.479.318,50	103.042,70	1.582.361,20				0,00		1.035.327,80	
1.1.3			Acquisto di beni e consumo di servizi													
1.1.3.1	401		Acquisto di libri, riviste, giornali e pubblicazioni	36.000,00		36.000,00	30.820,81	4.533,23	35.354,04						645,96	
1.1.3.1	402		Acquisto materiale informatico e multimediale	20.000,00		10.500,00	4.869,53	4.869,53	4.869,53						5.630,47	
1.1.3.1	403		Materiale di consumo	20.000,00		9.598,00	1.742,20	2.511,76	4.253,96						5.844,04	

XVI LEGISLATURA - DISEGNI DI LEGGE E RELAZIONI - DOCUMENTI

TABELLA D

RENDICONTO GENERALE E.F. 2008 - rendiconto finanziario gestionale - SPESE

C A P	GESTIONE RESIDUI PASSIVI					GESTIONE DI CASSA					Totale residui passivi al termine dell'esercizio
	Residui all'inizio dell'esercizio	Pagati	Rimasti da pagare	Totali		Previsioni finali	Pagamenti	Differenze rispetto alle previsioni		In meno	
				In più	In meno			In più	In meno		
101	968,27	968,27		968,27		130.150,00	119.492,03		10.657,97	0,00	
102	6.197,48	6.197,48		6.197,48		80.590,00	80.567,24		22,76	0,00	
103	6.855,99	6.855,99		6.855,99		27.450,00	27.423,96		26,04	6.855,99	
104	2.781,00	2.781,00		2.781,00		26.000,00	9.455,40		16.544,60	2.873,70	
105	1.357,06	1.357,06		1.357,06		26.400,00	23.519,18		2.880,82	2.216,61	
106	0,00		0,00	0,00		75.000,00	63.020,03		11.979,97	0,00	
	18.159,80	18.159,80	0,00	18.159,80	0,00	365.590,00	323.477,84	0,00	42.112,16	11.946,30	
201	0,00		0,00	0,00		1.578.325,00	972.126,37		606.198,63	0,00	
202	12.476,11	12.476,11	0,00	12.476,11		127.000,00	41.948,03		85.051,97	5.437,36	
203	48.298,90	48.298,90	0,00	48.298,90		491.777,00	319.479,30		172.297,70	39.901,01	
204	7.212,69	7.212,69	0,00	7.212,69		66.800,00	45.007,20		21.792,80	3.205,49	
205	0,00		0,00	0,00		120.000,00	45.057,14		74.942,86	0,00	
206	0,00		0,00	0,00		173.787,00	120.488,16		53.298,84	53.298,84	
208	0,00		0,00	0,00		p.m.	0,00		0,00	0,00	
209	3.210,00	3.210,00	0,00	3.210,00		63.000,00	6.410,00		56.590,00	1.200,00	
	71.197,70	71.197,70	0,00	71.197,70	0,00	2.620.689,00	1.550.516,20	0,00	1.070.172,80	103.042,70	
401	1.196,53	633,77		633,77	562,76	36.000,00	31.454,58		4.545,42	4.533,23	
402	214,20			0,00	214,20	10.500,00	4.869,53		5.630,47	0,00	
403	180,00	180,00		180,00		9.778,00	1.922,20		7.855,80	2.511,76	

XVI LEGISLATURA - DISEGNI DI LEGGE E RELAZIONI - DOCUMENTI

TABELLA D
RENDICONTO GENERALE E.F. 2008 - rendiconto finanziario gestionale - SPESE

U P B	CAPITOLO	Denominazione	GESTIONE DI COMPETENZA						SOMME IMPEGNATE			Differenze rispetto alle previsioni		
			PREVISIONI			Definitive	Pagate	Rimaste da pagare	Totale impegni	In più	In meno			
			Iniziali	Variations in aumento in diminuzione	p.m.									
1.1.3.3	404	Locazione immobili	p.m.			p.m.	0,00	0,00	0,00					
1.1.3.2	405	Illuminazione, climatizzazione, acqua e pulizia locali	140.000,00	20.000,00		160.000,00	111.514,70	4.800,00	116.314,70			43.685,30		
1.1.3.2	406	Spese per manutenzione e riparazione attrezzature d'ufficio, traslochi, ecc.	73.000,00	62.000,00		11.000,00	2.126,80	0,00	2.126,80			8.873,20		
1.1.3.2	407	Spese per manutenzione e riparazione attrezzature tecnico-scientifiche e di laboratorio	10.000,00			10.000,00	0,00	0,00	0,00			10.000,00		
1.1.3.2	408	Spese per assistenza sistemistica, acquisto e noleggio software, manutenzione programmi	41.000,00			41.000,00	18.672,75	18.035,60	36.708,35			4.291,65		
1.1.3.2	409	Spese per vigilanza	170.000,00	33.500,00		203.500,00	153.096,47	49.838,28	202.934,75			565,25		
1.1.3.2	410	Spese telefoniche, telegrafiche, postali e di spedizione	73.000,00			73.000,00	53.359,16	4.274,61	57.633,77			15.366,23		
1.1.3.1	411	Spese di rappresentanza	764,00		98,00	666,00	354,81	0,00	354,81			311,19		
1.1.3.2	412	Compensi e rimborsi agli esperti per consulenze e relativi oneri accessori	20.000,00	13.500,00		6.500,00	0,00	941,26	941,26			5.558,74		
1.1.3.2	413	Spese per il funzionamento di collegi, comitati e commissioni	12.000,00			12.000,00	154,80	5.047,20	5.202,00			6.798,00		
1.1.3.1	414	Spese per l'organizzazione e la partecipazione a convegni, congressi, mostre ed altre manifestazioni	984,00			984,00	0,00	0,00	0,00			984,00		
1.1.3.2	415	Spese per la comunicazione istituzionale	65.000,00			65.000,00	10.165,79	44.838,21	55.004,00			9.996,00		
1.1.3.2	416	Esami di laboratorio ed altri accertamenti tecnici	10.000,00			10.000,00	0,00	400,00	400,00			9.600,00		
1.1.3.2	417	Premi di assicurazione per assistenza sanitaria integrativa	13.500,00			13.500,00	7.125,07	312,61	7.437,68			6.062,32		
1.1.3.2	418	Premi di assicurazione diverse	30.000,00			30.000,00	28.745,57	0,00	28.745,57			1.254,43		
1.1.3.3	420	Locazione e noleggio attrezzature tecniche, di laboratorio e di mezzi di trasporto e relative spese di funzionamento	32.000,00			32.000,00	13.201,04	6.202,38	19.403,42			12.596,58		
1.1.3.2	421	Spese per la pubblicazione di bandi, gare ed annunci	5.000,00			5.000,00	0,00	0,00	0,00			5.000,00		
1.1.3.2	422	Attività operativa ANSV (spese noleggio mezzi speciali ecc.)	10.000,00			10.000,00	0,00	0,00	0,00			10.000,00		
1.1.3.2	423	Spese per la sicurezza del personale, degli ambienti di lavoro ed altre spese sanitarie	26.000,00			26.000,00	13.529,60	8.749,60	22.279,20			3.720,80		
1.1.3.2	424	Acquisizione servizi per la gestione del personale ed altre attività	21.000,00	25.000,00		46.000,00	16.730,87	20.949,13	37.680,00			8.320,00		
1.1.3.2	425	Spese per manutenzione e riparazione beni mobili ed immobili, adattamento locali e relativi impianti (art.2, c.623, L. n. 244/2007)		62.000,00		62.000,00	23.949,84	17.466,62	41.418,46			20.581,54		