

A seguire la ripartizione dei dettagli inerenti le SGR:

SGR	Descrizione	Ricavi	Costi	Saldo
Pioneer	<i>Dividendi</i>	720.429,78		
	<i>Interessi-compravend.</i>	2.432.622,08		
	<i>Interessi di liquidità</i>	36.577,07		
	<i>Plus/minus</i>	2.024.103,03	7.935.985,78	
	<i>Spese Bancarie</i>		214.419,44	
	<i>Altro</i>	0	2.416,90	- 2.939.090,16
Generali A. M.	<i>Dividendi</i>	870.250,05		
	<i>Interessi-compravend.</i>	3.439.784,76		
	<i>Interessi di liquidità</i>	43.375,55		
	<i>Plus/minus</i>	546.998,74	3.445.851,44	
	<i>Spese Bancarie</i>		104.547,55	
	<i>Altro</i>	561,14	59.570,45	1.291.000,80
Duemme	<i>Dividendi</i>	811.712,70		
	<i>Interessi-compravend.</i>	2.877.592,05		
	<i>Interessi di liquidità</i>	0		
	<i>Plus/minus</i>	2.692.794,40	6.941.603,70	
	<i>Spese Bancarie</i>		158.367,29	
	<i>Altro</i>	0	0	- 717.871,84
Morgan Stanley	<i>Dividendi</i>	168.889,29		
	<i>Interessi-compravend.</i>	1.394,74		
	<i>Interessi di liquidità</i>	0		
	<i>Plus/minus</i>	323.028,04	1.215.259,73	
	<i>Spese Bancarie</i>		71.186,93	
	<i>Altro</i>	225,80	397.905,79	-1.190.814,58
Merrill Lynch	<i>Dividendi</i>	43.787,12		
	<i>Interessi-compravend.</i>	4.020,00		
	<i>Interessi di liquidità</i>	3.016,98		
	<i>Plus/minus</i>	106.164,05	241.090,31	
	<i>Spese Bancarie</i>		15.711,57	
	<i>Altro</i>	466,36	0	- 99.347,37
ARCA sgr	<i>Interessi di liquidità</i>	1.906,48		
	<i>Plus/minus</i>	0	0	
	<i>Spese Bancarie</i>		5.335,81	
	<i>Altro</i>	60.472,49	0	57.043,16
Duemme GPF	<i>Interessi di liquidità</i>	0		
	<i>Plus/minus</i>	100,22	4.453,86	
	<i>Spese Bancarie</i>		20.463,35	
	<i>Altro</i>	385.374,33	0	360.557,34

RETTIFICHE DI VALORI

Descrizione	Valore al 31.12.2008	Valore al 31.12.2007
Rettifiche di valori	3.031.027,71	3.414.823,11
Rivalutazione titoli per ripristino valore	3.031.027,71	3.414.823,11

Rivalutazione titoli per ripristino di valore

Come già commentato nel contesto dei titoli dell'attivo patrimoniale, il legislatore in virtù della crisi eccezionale che a carattere mondiale ha coinvolto i mercati finanziari, ha disposto con il D.L. 185/2008, la possibilità di derogare i principi civilistici per la valutazione delle attività finanziarie del circolante utilizzando il criterio analogo all'immobilizzato.

La Cassa, ponderando la deroga legislativa ha deciso di applicarla solo ai titoli azionari la cui volatilità anomala dei prezzi non ha consentito di prendere a riferimento la media di dicembre come espressione del valore di capitalizzazione di borsa.

Laddove il valore di mercato è risultato comunque realista si è mantenuta la valutazione in costanza di criteri, di conseguenza la rivalutazione di circa 3 milioni di euro accoglie gli importi inerenti il "ripristino di valore" per quei titoli che ai sensi del Codice Civile sono stati valutati al minore tra il prezzo di acquisto e il valore di mercato al 31.12.2008.

Si ricorda infatti che sulla base dell'art. 2426 C.C. eventuali svalutazioni effettuate sui titoli negli anni precedenti devono essere recuperate per riportare la valutazione del titolo fino al massimo del valore di acquisto.

RETTIFICHE DI COSTI

Descrizione	Valore al 31.12.2008	Valore al 31.12.2007
Rettifiche di costi:	2.633.384,59	2.483.379,22
Pensioni reintroitate	1.551.260,04	1.406.575,00
Recupero maggiorazioni ex-combattenti	441.527,06	464.101,89
Altri recuperi	640.597,49	612.702,33

Pensioni reintroitate

Il dato esposto in bilancio è relativo agli assegni di pensione 2008 reintroitati sulla base della comunicazione del decesso del beneficiario tramite riaccredito effettuato dalla nostra banca cassiera a seguito di restituzione effettuata dagli eredi. Inoltre, il dato è costituito per circa il 5,23% dal recupero di somme erogate per pensioni che, alla luce della definizioni di dati reddituali diversi, vengono rideterminate nel loro importo; esso include altresì l'accertamento effettuato al 31.12.2008 dell'importo da recuperare sulla base dei decessi già accertati (circa 92 mila Euro).

Recupero maggiorazioni ex combattenti

L'ammontare del valore esposto in bilancio è pari ad Euro 441.527,06 e rappresenta quanto anticipato ai pensionati nel corso del 2008 per conto del Ministero dell'Economia e delle Finanze al quale viene successivamente presentata istanza per il recupero degli importi versati. Il dato risulta decrementato di circa il 4,86% rispetto a quanto consuntivato nel precedente esercizio, rispettando l'andamento negativo verificatosi nel corso degli anni dovuto alla diminuzione delle posizioni contributive.

Altri recuperi

Il valore esposto in bilancio pari ad Euro 640.597,49 è costituito per la quasi totalità (circa il 99%) dal dato relativo alle spese di portierato dell'anno 2008 per le quali si procede al recupero sugli inquilini degli stabili di proprietà dell'Ente, mentre il restante 1% è rappresentato da recuperi e rimborsi diversi.

PROVENTI STRAORDINARI

Descrizione	Valore al 31.12.2008	Valore al 31.12.2007
Proventi straordinari	27.421.444,60	41.293.180,75
Sopravvenienze attive	26.773.597,88	41.277.802,75
Insussistenze del passivo	647.846,72	13.300,27
Plusvalenze	0	2.077,73

Sopravvenienze attive

Descrizione	Valore al 31.12.2008	Valore al 31.12.2007
Sopravvenienze attive:	26.773.597,88	41.277.802,75
Sopravv. Attive su pensioni	494.576,05	430.481,37
Sopravv. Attive per contributi arretrati	25.811.941,79	40.629.309,06
Sopravvenienze attive varie	467.080,04	218.012,32

Sopravvenienze attive su pensioni

Il dato esposto in bilancio per tale voce è pari a Euro 494.576,05. Si precisa che tale importo è riconducibile per circa 460 mila Euro agli assegni di pensione relativi ad anni precedenti reintroitati per decesso dei beneficiari, e per circa 35 mila Euro al recupero di somme erogate in anni pregressi per pensioni successivamente ridefinite nel loro ammontare in conseguenza del consolidamento dei dati reddituali.

Al 31.12.2008 è stato accertato un importo di circa 101 mila Euro a titolo di recuperi per assegni di pensione anni precedenti sulla base dei decessi già accertati .

Sopravvenienze attive per contributi arretrati

Per la natura che è propria dei conti inerenti le sopravvenienze, in quanto espressione di eventi di pertinenza di esercizi precedenti ma dei quali si ha conoscenza soltanto successivamente essi possono presentare, nel dato di consuntivo, un andamento fortemente alterante da un esercizio all'altro rendendo poco indicativa la percentuale di scostamento tra i due.

L'importo pari ad Euro 25.811.941,79 si riferisce quindi a quote di ricavi che, seppur di competenza degli esercizi precedenti, si sono manifestati nel corso del 2008, ed in particolare, alcune voci sono relative a contributi minimi posti in riscossione tramite ruolo. Infatti, definite quasi completamente le istruttorie per il condono dagli uffici preposti, anche nel 2008 è stato possibile formare un ruolo per il recupero dei contributi minimi più sanzioni ed interessi di quanto a qualsiasi titolo non versato dai professionisti.

Per una migliore lettura del dato di bilancio, si precisa che esso è costituito:

- per il 40%, pari a circa 10,3 milioni Euro, da sopravvenienze accertate sull'autotassazione per art. 10 ed art. 11 eseguite sui Mod5 dal 1997 al 2005 così suddivisi:
 - circa Euro 7,8 milioni per eccedenze Irpef;

- circa Euro 2,5 milioni per eccedenze IVA;
 - per il 37%, pari a circa 9,7 milioni di Euro, dai contributi minimi anni pregressi posti in riscossione nel ruolo 2008 così suddivisi:
 - circa Euro 5,5 mila per contributi soggettivo;
 - circa Euro 2,9 mila per contributi integrativo;
 - circa Euro 1,3 mila per contributi maternità
 - per il 23% pari a circa 5,8 milioni di Euro, dai contributi riferiti ad anni pregressi e riconducibili a versamenti effettuati direttamente dai professionisti o tramite MAV (circa 4,9 milioni di Euro) o con trattenute sulle pensioni.
- Per ulteriori dettagli si rinvia alla sezione “crediti verso iscritti” dello Stato Patrimoniale.

Sopravvenienze attive varie

Il saldo pari ad Euro 467.080,04 acclude prevalentemente rettifiche di elementi dell'attivo registrati in esercizi precedenti. A livello di singola area di attività si registrano le seguenti sopravvenienze:

- Area finanza: le sopravvenienze attive ammontano ad Euro 328.082,66. L'importo è principalmente riferito all'ulteriore accertamento del rateo per l'anno 2007 dovuto al ricalcolo degli interessi capitalizzati sul titolo “REPUBLIC OF ITALY” che inizieranno ad essere incassati a partire dal 10.05.2011.
- Area amministrativa: complessivamente le sopravvenienze attive ammontano ad Euro 111.536,42 derivanti per il 44,08% circa da restituzioni in ambito di indennità di maternità e per il 14,60% circa da rimborsi ex art. 18 in materia di infortunio sul lavoro e malattie professionali.
- Area istituzionale: nell'esercizio sono state rilevate sopravvenienze attive per Euro 13.973,36 di cui circa il 64,60% derivante da rettifiche su riscossione di ruoli esattoriali di competenza di precedenti esercizi.
- Area immobiliare: le sopravvenienze attive varie relative all'area immobiliare sono pari ad Euro 13.487,60 ed attengono per il 50,46% circa a conguagli di consumi per utenze varie della Sede e degli altri immobili di proprietà della Cassa e per il 26,07% circa a depositi cauzionali su contratti di locazione.

Insussistenze del passivo

Descrizione	Valore al 31.12.2008	Valore al 31.12.2007
Insussistenze del passivo	647.846,72	13.300,27
Insussistenze del passivo	647.846,72	13.300,27

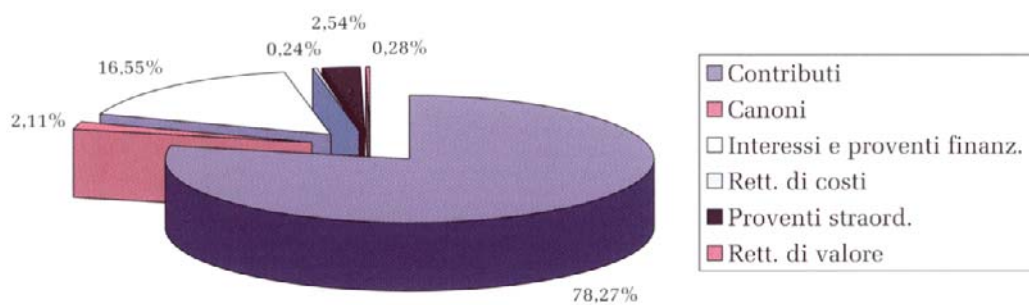
L'importo iscritto al 31.12.2008 si riferisce principalmente all'annullamento di una parte dell'accantonamento 2007 al “fondo oneri e spese future” al cui commento si rimanda per maggiori dettagli.

Plusvalenze

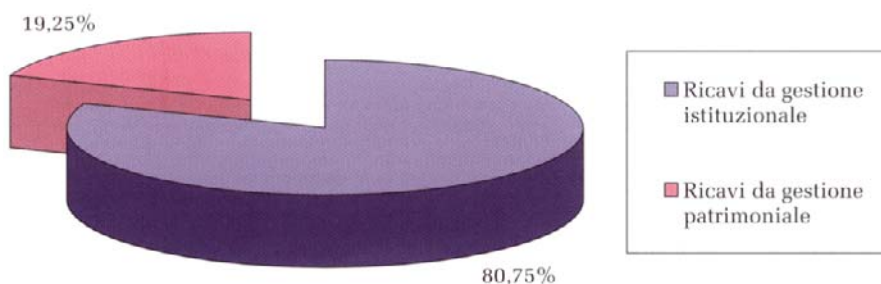
Descrizione	Valore al 31.12.2008	Valore al 31.12.2007
Plusvalenze	0	2.077,73
Plusvalenze su attivo immobilizz.	0	2.077,73

Ricavi originatisi nel corso della gestione dell'esercizio 2008

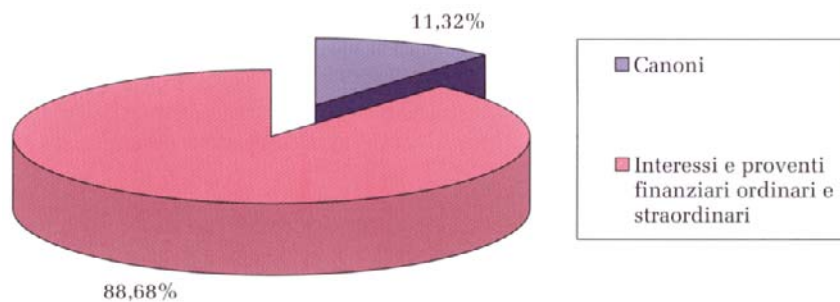
Rappresentazione dei ricavi conseguiti dalla gestione del 2008



Rappresentazione dei ricavi derivanti dalla gestione istituzionale e patrimoniale



Rappresentazione dei ricavi derivanti dalla gestione del patrimonio mobiliare e immobiliare della Cassa



PAGINA BIANCA

Allegati di bilancio

PAGINA BIANCA

Relazioni sulle Attività

CONTABILITÀ E FINANZA

Premessa

Normalmente, per la comprensione dei fenomeni economici che hanno investito l'attività mobiliare della Cassa Forense è opportuno rappresentare nell'estrema sintesi i principali elementi macroeconomici che hanno caratterizzato lo scenario mondiale, per il 2008 visto l'eccezionalità dell'andamento negativo dei mercati borsistici e stante il grande risalto giornalistico dato su tutti i quotidiani nazionali ed internazionali sulla materia, non si ritiene di dover integrare gli ampi commenti già inseriti in nota integrativa.

Si riporta pertanto solo una panoramica delle funzioni tipiche espletate dal servizio Contabilità e Finanza anche alla luce delle novità organizzative introdotte nel 2006 con la creazione del nuovo servizio di Front Office Finanziario. La finalità è quella di illustrare al lettore esterno le diverse competenze non sovrapponibili esistenti nell'ambito della materia finanziaria nonché dare un'idea della complessa attività legata ai volumi economico finanziari amministrati dall'intero Servizio e nella sua complessità dall'Ente.

Settore Finanza

Nel 2008 l'impegno del settore Finanza, rivolto a gestire tutti gli investimenti/disinvestimenti del patrimonio mobiliare della Cassa, è stato considerevole.

L'importanza dell'attività del settore viene messo in luce sia dai rilevanti volumi della movimentazione titoli che dall'attività di supporto svolta.

Nella sua funzione di middle-back office, il settore finanza ha assolto alle seguenti attività:

- a) controlli sul rispetto dei mandati e delibere;
- b) ottimizzazione dei processi di regolamento dei valori mobiliari;
- c) analisi e studio dei regolamenti di nuovi Fondi sottoscritti e investimenti alternativi proposti;
- d) adempimenti normativa MIFID;
- e) produzione di analisi e report finanziari;
- f) perfezionamento delle procedure sul controllo del rischio;
- g) partecipazione alle "class action".

Menzione a parte merita l'attività innovativa di supporto intrapresa alla fine dell'anno 2008 e ancora in corso sui progetti ALM e CASH PLUS:

- Il settore finanza avendo ormai consolidato mensilmente il controllo ex post del rischio mobiliare con il supporto dell'advisor indipendente, verso la fine dell'anno è stato coinvolto nel progetto di studio intrapreso sull'ALM (Asset Liability Management) ad integrazione degli strumenti operativi e strategici utili a supportare le decisioni finanziarie dell'Ente nella logica prospettica di copertura dei rischi a cui il patrimonio è esposto (rischio demografico, inflattivo, dei tassi ecc). Il progetto si completerà nel 2009.
- L'attenzione sul Cash Plus si è focalizzata sull'accurato studio ed analisi dell'operatività di tutte le controparti coinvolte sia a livello di front office che di back office sia dei gestori esterni che interni ovvero della banca depositaria.

Dividendi 2008 gestione diretta

Area	Descrizione	Dividendo unitario	N° azioni	Cambio	Importo lordo
Euro	ALLEANZA	0,5000	2.496.690		1.248.345,00
	ALLIANZ	5,5000	190.250		1.046.375,00
	AXA	1,2000	195.490		234.588,00
	AXA	0,0025	195.490		488,73
	BP EMILIA ROMAGNA	0,4800	504.125		241.980,00
	DEUTSCHE TELEKOM	0,7800	34.000		26.520,00
	ENEL	0,2900	4.760.000		1.380.400,00
	ENEL	0,2000	8.010.000		1.602.000,00
	ENI	0,6500	1.515.500		985.075,00
	ENI	0,7000	1.055.500		738.850,00
	FRANCE TELECOM	0,6000	9.370		5.622,00
	FRANCE TELECOM	1,3000	9.370		12.181,00
	GENERALI	0,9000	6.858.814		6.172.932,60
	GR. ED. L'ESPRESSO	0,1700	48.700		8.279,00
	IVG IMM	0,7000	143.000		100.100,00
	MEDIASET	0,4300	2.073.700		891.691,00
	MEDIOBANCA	0,6500	6.161.110		4.004.721,50
	MEDIOLANUM	0,1150	1.136.700		130.720,50
	MEDIOLANUM	0,0850	1.136.700		96.619,50
	MONTE PASCHI SIENA	0,2100	3.156.000		662.760,00
	NOKIA	0,5300	68.350		36.225,50
	SANOFI	2,0700	127.700		264.339,00
	SANOFI	0,0077	127.700		979,46
	TELECOM ITALIA	0,0800	23.988.825		1.919.106,00
	UBI BANCA	0,9500	470.000		446.500,00
	UNICREDIT	0,2600	27.207.961		7.074.069,86
	UNILEVER	0,2600	701.612		182.419,12
	UNILEVER	0,5000	701.612		350.806,00
VEOLIA	1,2100	336.900		407.649,00	
VIVENDI	1,3000	24.600		31.980,00	
	TOTALE EURO				30.304.322,77
Euro	BPS	0,2200	571.603		125.752,66
	ENEL	0,2900	9.107.500		2.641.175,00
	ENEL	0,2000	9.107.500		1.821.500,00
	FINMECCANICA	0,4100	585.850		240.198,50
	GENERALI	0,9000	3.737.695		3.363.925,50
	UNICREDIT	0,2600	12.777.500		3.322.150,00
	TOTALE EURO				11.514.701,66
Svezia	ERICSSON	0,5000	280.100	9,3805	14.929,91
	TELIA SONERA	4,0000	21.656	9,4784	9.139,10
	TOTALE SEK				24.069,01

Dividendi 2008 gestione diretta

Area	Descrizione	Dividendo unitario	N° azioni	Cambio	Importo lordo
Gran					
Bretagna	BT GROUP	0,1156	96.900	0,7926	14.127,28
	BT GROUP	0,0600	96.900	0,7488	7.764,42
	GLAXO	0,1444	452.335	0,7837	83.370,01
	GLAXO	0,1444	452.335	0,7997	81.701,98
	GLAXO	0,1778	452.335	0,8109	99.167,85
	GLAXO	0,1444	452.335	0,7623	85.710,45
	PEARSON	0,2278	96.218	0,8018	27.333,93
	PEARSON	0,1311	96.218	0,7976	15.816,50
	PRUDENTIAL	0,0666	535.661	0,7991	44.613,84
	PRUDENTIAL	0,1367	535.661	0,8020	91.280,78
	ROYAL BANK OF SCOTLAND	0,2567	297.480	0,7963	95.885,09
	ROYAL BANK OF SCOTLAND	0,0583	479.273	0,7941	35.156,34
	VODAFONE	0,0277	7.914.737	0,7509	291.619,43
	TOTALE GBP				973.547,90
USA	CBS	0,2700	2.850	1,3721	560,82
	CBS	0,2700	2.850	1,5819	486,44
	CBS	0,2500	2.850	1,5815	450,52
	CBS	0,2500	2.850	1,4807	481,19
	CITIGROUP	0,1600	287.320	1,2797	35.923,42
	CITIGROUP	0,3200	287.320	1,4854	61.897,40
	CITIGROUP	0,3200	287.320	1,5636	58.801,74
	CITIGROUP	0,3200	287.320	1,5291	60.128,44
	GENERAL ELECTRIC	0,3100	246.900	1,2953	59.089,79
	GENERAL ELECTRIC	0,3100	246.900	1,5675	48.828,71
	GENERAL ELECTRIC	0,3100	246.900	1,5617	49.010,05
	GENERAL ELECTRIC	0,3100	246.900	1,4970	51.128,26
	IBM	0,5000	71.660	1,4259	25.127,99
	IBM	0,5000	71.660	1,5638	22.912,14
	IBM	0,4000	71.660	1,5742	18.208,61
	IBM	0,5000	71.660	1,3576	26.392,16
	INTEL	0,1400	8.150	1,2981	878,98
	INTEL	0,1400	8.150	1,4182	804,54
	INTEL	0,1400	8.150	1,5893	717,93
	INTEL	0,1275	8.150	1,5479	671,31
	MICROSOFT	0,1300	285.500	1,3817	26.861,84
	MICROSOFT	0,1100	285.500	1,4450	21.733,56
	MICROSOFT	0,1100	285.500	1,5673	20.037,64
	MICROSOFT	0,1100	285.500	1,5707	19.994,27
	MOTOROLA	0,0500	398.400	1,2907	15.433,49
	MOTOROLA	0,0500	398.400	1,6030	12.426,70
	MOTOROLA	0,0500	398.400	1,6022	12.432,91
	MOTOROLA	0,0500	398.400	1,4642	13.604,70
	SONY ADR	0,3189	7.420	1,3396	1.766,44
	SONY ADR	0,1192	7.420	1,5504	570,59
	STMICROELECTRONICS	0,0900	93.950	1,5708	5.382,77

Dividendi 2008 gestione diretta

Area	Descrizione	Dividendo unitario	N° azioni	Cambio	Importo lordo
USA	STMICROELECTRONICS	0,0900	93.950	1,4763	5.727,66
	STMICROELECTRONICS	0,0900	93.950	1,2892	6.558,84
	TIME WARNER	0,0625	22.110	1,4362	962,17
	TIME WARNER	0,0625	22.110	1,4595	946,81
	TIME WARNER	0,0625	22.110	1,5717	879,21
	TIME WARNER	0,0625	22.110	1,5657	882,59
	TRAVELERS COS	0,3000	1.561	1,5753	297,28
	TRAVELERS COS	0,2900	1.561	1,5780	286,88
	TRAVELERS COS	0,3000	1.561	1,3664	342,73
	TRAVELERS COS	0,3000	1.561	1,3623	343,76
	TOTALE USD				689.973,29
	TOTALE GENERALE				43.506.614,63

Dividendi 2008 Pioneer SGR

Area	Descrizione	Importo lordo
Euro	A2A	11.980,47
	AHOLD	5.341,44
	ALLIANZ	15.834,50
	ARCELORMITTAL AMS	2.253,33
	BANCO POPOLARE SC	33.759,00
	BANCO SANTANDER	2.802,05
	BANK OF CYPRUS	9.611,50
	BAYER	9.633,60
	BMW	4.632,20
	DANIELI & CO	2.726,76
	EDF	8.114,00
	ENI	21.392,30
	FORTIS	16.234,44
	FRANCE TELECOM	5.761,20
	GAZ DE FRANCE	4.193,60
	GIMV	7.917,80
	IBERDROLA	3.674,37
	ITALCEMENTI	4.517,28
	KPN	19.063,36
	L'OREAL	3.823,88
	MTU AERO ENGINES	4.234,29
	MUENCHENER	20.471,00
	OMV	3.780,00
	RHEINMENTALL	4.387,50
	ROYAL DUTCH	9.050,64
	SAINT GOBAIN	5.510,40
	SOCIETE' GEN	4.655,06
STM	3.642,72	
UNILEVER	9.825,50	
VEOLIA	8.560,75	
VIVENDI	13.425,10	
	TOTALE EURO	280.810,05
Svizzera	CREDIT SWISS	21.071,87
	NOVARTIS	11.386,52
	ROCHE HOLDING	14.879,00
	SWISS RE	17.938,65
	TOTALE CHF	65.276,04
Gran Bretagna	ANGLO AMERICAN PLC	3.501,19
	ASTRAZENECA	20.485,49
	AVIVA	13.244,98
	BARCLAYS BANK	32.660,39
	BP	11.627,07
	CADBURY SCHEPP	7.994,05
	IMPERIAL TOBACCO	4.212,32

Dividendi 2008 Pioneer SGR

Area	Descrizione	Importo lordo
Gran Bretagna	NEXT GROUP	8.267,50
	PERSIMMON	24.306,40
	ROYAL BANK OF SCOTLAND	27.790,73
	TESCO	11.205,71
	VODAFONE	21.450,38
	TOTALE GBP	186.746,20
Svezia	TELE 2	15.334,86
	TOTALE SEK	15.334,86
USA	3M	2.870,89
	ALTRIA	5.916,02
	APACHE	1.312,57
	APPLIED MATERIAL	625,52
	BANK OF NY MELLON	506,29
	BRISTOL MYERS	15.866,70
	CHEVRON	5.018,00
	CITIGROUP	11.812,81
	CME	2.005,71
	COCA COLA	1.346,78
	CORNING	1.622,69
	CVS CAREMARK	806,55
	CVS CORP	662,83
	EL PASO CORP	1.315,51
	ESTEE LAUDER	1.591,34
	EXELON	2.796,79
	EXXON MOBIL	1.053,74
	FRANKLIN	1.376,04
	FREEMPORT MCMORAN	1.413,39
	GENERAL MILLS	527,89
	GENERAL ELECTRIC	4.663,50
	HESS	119,55
	HOME DEPOT	584,17
	J.C. PENNEY	1.721,57
	JOHNSON & JOHNSON	1.183,16
	KRAFT FOODS	10.649,45
	LORILLARD	1.907,42
	MARATHON OIL	3.665,43
	MCGRAW-HILL	643,39
	MEDTRONIC	1.211,80
	MERCK	11.117,65
MERRILL LYNCH	4.077,58	
MICROSOFT	6.467,48	
MOTOROLA	1.824,98	
NEW YORK COMM	20.332,16	
NEWMONT MINING	2.085,63	

Dividendi 2008 Pioneer SGR

Area	Descrizione	Importo lordo
USA	OCCIDENTAL PET	2.666,95
	PEABODY ENERGY	197,05
	PROCTER & GAMBLE	4.603,43
	PUBLIC SERVICES	5.854,39
	QUESTAR	1.298,48
	ROCKWELL	3.401,27
	SCHERING	2.873,19
	SOUTHERN CO	827,65
	SUPERVALU	1.670,31
	TAKE-TWO INTERACTIVE SOFTW	0,37
	TARGET CORP	255,34
	TIME WARNER	2.603,81
	UNITED TECHNOLOGY	490,16
	UNUMPROVIDENT	2.370,99
	VERIZON	10.270,52
	XTO ENERGY	175,74
		TOTALE USD
	TOTALE GENERALE	720.429,78