ATTI PARLAMENTARI

XVI LEGISLATURA

CAMERA DEI DEPUTATI

Doc. **XV**
n. **208**

RELAZIONE DELLA CORTE DEI CONTI

AL PARLAMENTO

sulla gestione finanziaria degli Enti sottoposti a controllo in applicazione della legge 21 marzo 1958, n. 259

AUTORITÀ PORTUALE DI GENOVA

(Esercizi 2007 e 2008)

Trasmessa alla Presidenza il 25 giugno 2010

STABILIMENTI TIPOGRAFICI CARLO COLOMBO

PAGINA BIANCA

INDICE

Determinazione della Corte dei conti n. 48/2010 dell'11 giugno 2010 ..... *Pag.* 5

Relazione sul risultato del controllo eseguito sulla gestione finanziaria dell'Autorità Portuale di Genova, per gli esercizi dal 2007 al 2008 ..... » 9

DOCUMENTI ALLEGATI.

Esercizio 2007:

Relazione del Presidente ..... » 71

Relazione del Collegio dei revisori ..... » 93

Bilancio consuntivo ..... » 107

Esercizio 2008:

Relazione del Presidente ..... » 203

Relazione del Collegio dei revisori ..... » 247

Bilancio consuntivo ..... » 369

PAGINA BIANCA

DETERMINAZIONE DELLA CORTE DEI CONTI

PAGINA BIANCA

Determinazione n. 48/2010.

LA CORTE DEI CONTI

IN SEZIONE DEL CONTROLLO SUGLI ENTI

nell'adunanza dell'11 giugno 2010;

visto il testo unico delle leggi sulla Corte dei conti approvato con regio decreto 12 luglio 1934, n. 1214;

vista la legge 21 marzo 1958, n. 259;

vista la legge 28 gennaio 1994, n. 84 ed in particolare l'articolo 6, comma 1, con la quale l'Autorità portuale di Genova è stata sottoposta al controllo della Corte dei conti, nonché l'articolo 6, comma 4, come risulta sostituito dall'articolo 8-*bis* del decreto-legge 30 dicembre 1997, n. 457, convertito con modificazioni nella legge 27 febbraio 1998, n. 30 che ha assoggettato al controllo della Corte dei conti il rendiconto della gestione finanziaria delle Autorità portuali;

vista la determinazione di questa Sezione n. 21 del 20 marzo 1998 secondo la quale il controllo della Corte dei conti sulle autorità portuali, disposto dal citato articolo 8-*bis* del decreto-legge n. 457 del 1997 è riconducibile nella previsione normativa dell'articolo 2 della indicata legge n. 259 del 1958;

visti i conti consuntivi dell'Ente suddetto relativi agli esercizi finanziari 2007 e 2008, nonché le annesse relazioni del Presidente e del Collegio dei revisori dei conti, trasmessi alla Corte in adempimento dell'articolo 4 della citata legge n. 259 del 1958;

esaminati gli atti;

udito il relatore Consigliere Angelo De Marco e, sulla sua proposta, discussa e deliberata la relazione con la quale la Corte, in base agli atti ed agli elementi acquisiti, riferisce alle Presidenze delle due Camere del Parlamento il risultato del controllo eseguito sulla gestione finanziaria dell'Autorità portuale di Genova per gli esercizi 2007 e 2008;

ritenuto che, assolto così ogni prescritto incombente, possa a norma dell'articolo 7 della citata legge n. 259 del 1958, darsi corso alla comunicazione alle dette Presidenze, oltre che dei conti consuntivi – corredati delle relazioni degli organi amministrativi e di revisione – della relazione come innanzi deliberata, che alla presente si unisce perché ne faccia parte integrante;

PER QUESTI MOTIVI

comunica, a norma dell'articolo 7 della legge n. 259 del 1958, alle Presidenze delle due Camere del Parlamento, insieme con i conti consuntivi per gli esercizi 2007 e 2008 – corredati delle relazioni degli organi amministrativi e di revisione – dell'Autorità portuale di Genova, l'unita relazione con la quale la Corte riferisce il risultato del controllo eseguito sulla gestione finanziaria dell'Ente stesso.

ESTENSORE
Angelo De Marco

PRESIDENTE
Raffaele Squitieri

Depositata in Segreteria il 23 giugno 2010.

IL DIRIGENTE
(Giuliana Pecchioli)

RELAZIONE DELLA CORTE DEI CONTI

PAGINA BIANCA

RELAZIONE SUL RISULTATO DEL CONTROLLO ESEGUITO SULLA GESTIONE FINANZIARIA DELL'AUTORITÀ PORTUALE DI GENOVA, PER GLI ESERCIZI 2007 E 2008

S O M M A R I O

Premessa ..... *Pag.* 13

1. – Quadro normativo di riferimento ..... » 14

2. – Organi di amministrazione e di controllo ..... » 17

3. – Personale ..... » 20

3.1. Pianta organica e consistenza del personale ..... » 20

3.2. Costo del personale ..... » 22

4. – Incarichi di studio e consulenza ..... » 24

5. – Pianificazione e programmazione ..... » 25

5.1. Piano regolatore ..... » 25

5.2. Piano operativo triennale ..... » 26

5.3. Programma triennale delle opere ..... » 27

6. – Attività ..... » 28

6.1. Attività promozionale ..... » 28

6.2. Attività di manutenzione ordinaria e straordinaria delle opere portuali ed opere di grande infrastrutturazione ..... » 29

6.3. Attività autorizzatoria e di gestione del demanio marittimo ..... » 38

6.4. Traffico portuale ..... » 41

7. – Gestione finanziaria e patrimoniale ..... *Pag.* 42

7.1. Dati significativi della gestione ..... » 43

7.2. Rendiconto finanziario. Andamento delle entrate accertate e delle spese impegnate ..... » 44

7.3. Situazione amministrativa e andamento dei residui ..... » 51

7.4. Il conto economico ..... » 54

7.5. La situazione patrimoniale ..... » 57

7.6. Partecipazioni azionarie ..... » 60

8. – Considerazioni conclusive ..... » 65

Premessa

Con la presente relazione la Corte riferisce al Parlamento, ai sensi dell'art. 7 della legge 21 marzo 1958, n. 259, sul risultato del controllo eseguito sulla gestione finanziaria relativa agli anni 2007 e 2008 dell'Autorità portuale di Genova nonché sulle vicende di maggior rilievo intervenute fino a data corrente.

Il precedente referto, redatto congiuntamente per le 25 le Autorità portuali e relativo all'anno 2006, è stato trasmesso al Parlamento con determinazione n. 87/2009 dell'11/22 dicembre 2009 ed è pubblicato in Atti parlamentari, XVI Legislatura, Doc. XV, n. 158.

1. Quadro normativo di riferimento

L'Autorità portuale di Genova è stata istituita dall'art. 6, comma 1 della legge 28 gennaio 1994, n. 84 ed è subentrata alla preesistente "organizzazione portuale" costituita dal Consorzio autonomo del porto di Genova, contestualmente soppresso.

Il quadro normativo di riferimento, costituito dalla legge n. 84 del 1994 e sue successive modifiche ed integrazioni, nonché dalle altre disposizioni di interesse per il sistema portuale, è stato illustrato nelle precedenti relazioni; in particolare, la relazione relativa all'esercizio 2006 si è soffermata sulle novità introdotte dalla legge 27 dicembre 2006, n. 296 (finanziaria 2007) e sui provvedimenti attuativi predisposti dal competente Ministero delle infrastrutture e dei trasporti.

Nel rinviare a tali relazioni, si fa ora presente, ai fini di un opportuno aggiornamento, che la disposizione di cui all'art. 22, comma 2 del decreto legge 4 luglio 2006, convertito con modificazioni con legge 4 agosto 2006, n. 248, concernente limitazioni della spesa per consumi intermedi e versamento all'entrata del bilancio dello Stato della somma risultante è stata abrogata dall'art. 2, comma 625 della legge 24 dicembre 2007, n. 244 (finanziaria 2008). Nel 2007 non sussiste pertanto il limite suddetto né il conseguente obbligo di versamento all'Erario della somma risultante dalla riduzione.

Permangono invece, anche per il 2007, le limitazioni di cui all'art. 1, commi 9, 10 e 11 della legge 23 dicembre 2005, n. 266 (come modificati dall'art. 27 del sopra citato decreto legge 4 luglio 2006, n. 223 e della relativa legge di conversione 4 agosto 2006, n. 248), relative alle spese per studi e incarichi di consulenza, alle spese per relazioni pubbliche, convegni, mostre, pubblicità e rappresentanza nonché alle spese relative alle autovetture.

Permane altresì l'obbligo di riduzione del 10% previsto dall'art. 1, commi 58 e 63 della legge 23 dicembre 2005, n. 266 dei compensi spettanti al Presidente, al Collegio dei revisori dei conti e ai membri del Comitato portuale per i gettoni di presenza riconosciuti.

A seguito di quanto disposto in materia di autonomia finanziaria dall'art. 1, commi 982 e seguenti della legge 27 dicembre 2006, n. 296 (finanziaria 2007) alle Autorità portuali viene attribuito il gettito della tassa erariale di cui all'art. 2, comma 1 del D.L. 28 febbraio 1974, n. 47 convertito con modificazioni dalla legge 16 aprile 1974, n. 117 e successive modificazioni e delle tasse di ancoraggio di cui al Capo 1, titolo 1 della legge 9 febbraio 1963, n. 82 e successive modificazioni, in

aggiunta al gettito della tassa sulle merci sbarcate e imbarcate di cui al Capo 3 della legge 9 febbraio 1963, n. 82 e all'art. 1 della legge 5 maggio 1976, n. 335 e successive modificazioni ed integrazioni, già devoluto nella sua interezza a partire dall'anno 2006.

Con la medesima norma sono stati per contro soppressi gli stanziamenti relativi ai contributi destinati alle Autorità portuali per la manutenzione dei porti, previsti dall'art. 6, comma 1 lett. B) della legge n. 84 del 1984.

Giova infine ricordare l'art. 14, comma 2, del decreto-legge 30 giugno 2005, n. 115, convertito, con modificazioni, nella legge 17 agosto 2005, n. 168, con il quale si è stabilito che le spese di investimento per l'attuazione del programma di ampliamento, ammodernamento e riqualificazione degli scali marittimi nazionali, rifinanziato dalla legge 1 agosto 2002, n. 166 (art. 36, comma 2), non concorrono, per l'anno 2005, alla determinazione del limite massimo di incremento del 4,5% rispetto alle spese dell'anno 2003, di cui al comma 57 dell'art. 1 della legge 30 dicembre 2004, n. 311, (legge finanziaria 2005). Tale restrizione non trova applicazione, per le Autorità portuali, neanche per gli esercizi 2006 e 2007, ma nel limite annuo di trenta milioni di euro ai sensi dell'art. 34-septies, del decreto-legge 10 gennaio 2006, n. 4, convertito dalla legge 9 marzo 2006, n. 80: per quanto attiene all'esercizio 2007, la disposizione deve peraltro ritenersi superata dalla già citata legge finanziaria per il 2007, n. 296 del 27 dicembre 2006.

Tra i più recenti provvedimenti normativi merita menzione l'art. 3 della legge finanziaria per l'anno 2008, n. 244 del 24 dicembre 2007, che al comma 27 ha stabilito che le amministrazioni di cui all'art. 1 del decreto legislativo 30 marzo 2001, n. 165 (tra le quali rientrano gli enti pubblici non economici e, quindi, anche le Autorità portuali) debbono dismettere le loro partecipazioni in società che non siano strettamente necessarie per lo svolgimento dei loro fini istituzionali.

Il successivo comma 28 di detto articolo prescrive che l'assunzione di nuove partecipazioni e il mantenimento delle attuali debbono essere autorizzate dall'organo competente, con delibera motivata in ordine alla sussistenza o meno dei presupposti di cui al precedente comma 27; a tal fine, viene fissato il termine di diciotto mesi dalla data di entrata in vigore della legge (giugno 2009), entro il quale le amministrazioni interessate, nel rispetto delle procedure ad evidenza pubblica, debbono cedere a terzi le società e le partecipazioni vietate a norma del precedente comma 27.

Per completezza di informazione si ricorda infine che con DPR 28 maggio 2009, n. 107, come già riferito nella precedente relazione, è stato adottato il regolamento concernente la revisione della disciplina delle tasse e dei diritti marittimi, di cui è stato previsto l'adeguamento graduale nel triennio 2009/2011.

Allo scopo di fronteggiare la crisi di competitività dei porti italiani, la legge 26 febbraio 2010, n. 25, di conversione del decreto legge 30 dicembre 2009, n. 194, recante proroga di termini previsti da disposizioni legislative, ha peraltro differito al 1° gennaio 2012 la decorrenza di tale adeguamento.

Con lo stesso provvedimento legislativo è stato consentito alle Autorità portuali, per il biennio 2010 e 2011 e nelle more della piena attuazione della loro autonomia finanziaria, di stabilire variazioni in aumento fino ad un tetto massimo pari al doppio della misura delle tasse di ancoraggio e portuale, così come adeguate ai sensi del sopra citato regolamento, nonché in diminuzione fino all'azzeramento delle singole tasse medesime.

La legge ha stabilito che ciascuna Autorità, a copertura delle eventuali minori entrate derivanti dalle disposizioni sopra citate, debba operare una corrispondente riduzione delle spese correnti, ovvero, nell'ambito della propria autonomia impositiva e tariffaria, un corrispondente aumento delle entrate, dandone adeguata illustrazione nelle relazioni al bilancio di previsione e al conto consuntivo.

2. Organi di amministrazione e di controllo

Sono organi delle Autorità portuali, ai sensi dell'art. 7 della legge 84 del 1994, il Presidente, il Comitato portuale, il Segretariato generale (composto, come recita l'art. 10 della legge medesima, dal Segretario generale e dalla Segreteria tecnico-operativa) e il Collegio dei revisori dei conti. La durata in carica dei menzionati organi è stabilita in quattro anni.

Nelle precedenti relazioni, alle quali si fa rinvio, sono state in dettaglio descritte le attribuzioni proprie di ciascun organo e specificate le modalità di nomina e la composizione degli organi collegiali; in questa sede ci si limita alle informazioni relative alle vicende soggettive concernenti gli organi, nonché alla indicazione dei compensi attribuiti e della spesa sostenuta per il loro funzionamento.

Per ciò che concerne l'entità dei compensi previsti per gli organi di amministrazione e di controllo, in entrambi gli esercizi 2007 e 2008 è stata operata la riduzione del 10% prevista dall'art. 1, comma 58 della legge 23 dicembre 2005, n. 266.

Il Presidente

Il mandato del Presidente in carica nel 2007 è scaduto il 1° febbraio 2008 e con decreto del Ministero dei Trasporti del 6 febbraio 2008 è stato nominato il nuovo Presidente dell'Autorità portuale di Genova, attualmente in carica.

Il trattamento economico del Presidente è fissato nella misura prevista dal decreto ministeriale 31 marzo 2003 e corrisponde al trattamento economico fondamentale previsto per i dirigenti di prima fascia del Ministero dei Trasporti, pari ad euro 84.962 annui, da moltiplicare per il coefficiente 2,6 proprio dei porti con volume di traffico medio superiore a 17 mln di tonnellate. Esso è dunque pari ad euro 220.902, che scendono ad euro 198.812 con l'applicazione della riduzione del 10% di cui sopra.

Il Comitato portuale

I componenti dell'attuale Comitato portuale, venuti a scadenza quelli in carica per il precedente quadriennio, nel quale è ricompreso per intero l'esercizio 2007, sono stati nominati con decreto del Presidente dell'Autorità dell'11 marzo 2008 per il quadriennio 2008-2012.

L'importo del gettone di presenza, determinato con delibera del Comitato Portuale del 2 marzo 2004, ammonta ad euro 110,00.

Il Segretariato generale

Tra gli organi dell'Autorità portuale rientra, per espressa previsione normativa, il Segretariato Generale, al cui vertice è posto il Segretario generale.

Il Segretario Generale in carica nel 2007, nominato con delibera del Comitato portuale del 2005, si è dimesso in data 20 febbraio 2008; il nuovo Segretario Generale, dopo un breve periodo di vacanza coperto da un dirigente della Segreteria tecnico-operativa, è stato nominato con delibera del Comitato portuale del 28 aprile 2008.

Al Segretario Generale è riconosciuto il trattamento economico lordo annuo di euro 178.500; gli viene inoltre, riconosciuto un premio di risultato, nella misura fissa annua di euro 14.079 ed in una misura variabile, fino all'importo massimo di euro 21.119, in funzione del raggiungimento degli obiettivi.

Il Collegio dei revisori dei conti

I componenti del Collegio dei revisori dei conti, in carica nel 2007, sono stati nominati con decreto ministeriale in data 30 marzo 2004.

Alla scadenza del mandato sono stati nominati, a decorrere dal 1° maggio 2008, i nuovi componenti dell'organo, con decreto del 31 marzo 2008.

Ai componenti del Collegio dei revisori dei conti è stata corrisposta, nel biennio in esame, l'indennità di carica nelle misure già fissate per l'esercizio 2006 (euro 8.280 per il Presidente, 6.840 per i membri effettivi e 1.440 per i membri supplenti); è stato inoltre riconosciuto il gettone di presenza, nella misura già indicata di euro 110,00.

Con decreto del Ministro delle infrastrutture in data 18 maggio 2009 i compensi spettanti ai componenti dei collegi dei revisori dei conti delle Autorità portuali sono stati rideterminati sulla base dei compensi spettanti ai Presidenti delle rispettive Autorità, secondo le percentuali di seguito specificate: l'otto per cento al Presidente del Collegio dei revisori, il sei per cento ai componenti effettivi e l'un per cento ai componenti supplenti del Collegio. Con lo stesso decreto è stato stabilito che ai componenti che per l'espletamento dell'incarico si recano fuori della sede di residenza spetta il trattamento di missione.

Spesa impegnata per gli organi di amministrazione e di controllo

Nel prospetto che segue è riportata, distinta per esercizio finanziario, la spesa impegnata per il pagamento dei compensi spettanti agli organi di amministrazione e di controllo dell'Autorità portuale di Genova.

Si fa presente che la spesa impegnata per il Segretario generale figura, nelle scritture dell'ente, tra quelle relative agli organi, fino a tutto il 2007; dal 2008 tale spesa è allocata in quella per il personale. Per omogeneità di raffronto, nella tabella che segue il compenso del Segretario generale, relativamente agli esercizi 2006 e 2007, è stato espunto ed inserito nella tabella relativa al personale.

Gli importi impegnati per gli esercizi 2007 e 2008 sono posti a raffronto con quelli impegnati per l'esercizio 2006.

ESERCIZIO	2006	2007	2008
Presidente	304.257	226.104	238.319
Comitato Portuale	18.392	25.000	25.000
Collegio dei Revisori	51.543	53.748	56.585
Totale	**374.192**	**304.852**	**319.904**

Dal raffronto emerge una flessione dell'importo complessivamente impegnato nel 2007 rispetto al 2006 e un lieve incremento nel 2008 rispetto al 2007.

In entrambi gli esercizi, come già detto, è stata operata la riduzione prevista ex lege del 10%.

3. Personale

3.1 Pianta organica e consistenza del personale

Nelle precedenti relazioni è stato ricordato che la presenza di personale in esubero rispetto alla dotazione organica (fenomeno, invero, comune ad altre Autorità subentrate a precedenti organizzazioni portuali) ha costituito un problema di difficile soluzione, che solo per effetto del decorso del tempo è andato progressivamente attenuandosi, con la fisiologica diminuzione, per cessazione dal servizio, delle unità di personale in eccesso.

Tale fenomeno, come evidenziato dal Collegio dei revisori in sede di valutazioni espresse sulla relazione annuale relativa all'esercizio 2008, ha costituito oggetto di specifici rilievi, mossi all'Ente in occasione della verifica amministrativo-contabile disposta dal Ministero dell'economia nel corso dell'anno 2007; nella relazione conclusiva redatta dall'ispettore ministeriale è stato constatato che, contrariamente a quanto stabilito dall'art. 23, commi 2 e 3 della legge n. 84 del 1994, il personale in esubero è stato mantenuto in servizio, in soprannumero, alle dipendenze dell'Autorità portuale e solo in parte è stato assoggettato alle previste procedure di mobilità temporanea, comando o distacco presso le società e le imprese operanti in ambito portuale.

Con nota del 10 novembre 2008, in esito ai suddetti rilievi, l'Autorità ha rappresentato l'impossibilità di dare attuazione alle specifiche disposizioni legislative richiamate, non solo in ragione della mancanza delle previste norme attuative, ma anche in ragione delle specifiche qualificazioni professionali di detto personale (si tratta di addetti alle manovre ferroviarie) che non ne hanno consentito un utilizzo nell'ambito degli altri servizi ed attività portuali.

La pianta organica stabilita con delibera del Comitato portuale del 14 luglio 2004 è rimasta invariata nel biennio in esame, in n. 214 unità.

Al 31 dicembre 2007 risultano in servizio 237 unità di personale (compreso il Segretario Generale) di cui 205 a tempo indeterminato, 9 unità con contratto a tempo determinato, 4 unità in distacco presso società del sistema portuale e 19 unità in esubero; sussistono, inoltre 4 contratti di somministrazione di lavoro a termine e 4 contratti di collaborazione professionale a vario titolo.

Al 31 dicembre 2008 risultano in servizio 231 unità di personale (compreso il Segretario generale) di cui 199 a tempo indeterminato, 9 unità con contratto a

tempo determinato, 4 unità in distacco presso società del sistema portuale e 19 unità in esubero; sussistono, inoltre, 7 contratti di somministrazione di lavoro a termine (di cui 3 in sostituzione per maternità) e 2 contratti di collaborazione professionale a vario titolo.

Tra il personale a tempo determinato sono comprese n 5 unità assunte dall'Ente per le esigenze dell'Agenzia Waterfront con oneri a carico dello specifico contributo regionale .Tali incarichi sono cessati al 31 dicembre 2008.

Con decreto presidenziale del 23 dicembre 2008 è stato autorizzato l'avvio di procedure di selezione per l'attivazione di 16 contratti di somministrazione e lavoro, formalizzati peraltro nei primi mesi del 2009.

La procedura di selezione è stata ratificata dal Comitato Portuale con delibera del 30 dicembre 2008, nella quale sono state delineate le linee guida della medesima, condivise dal Ministero vigilante, in ragione delle difficoltà di carattere emergenziale rappresentate dall'Autorità. E' stato peraltro precisato dal Ministero che: a) l'incentivazione all'esodo, ai sensi della legge 647/1996, può ritenersi ancora possibile solo per le figure professionali in esubero; b) i contratti di somministrazione lavoro "in soprannumero rispetto alla dotazione organica" possono essere attivati solo per le figure professionali non presenti in organico o presenti in maniera insufficiente, in via eccezionale e per il tempo strettamente necessario a superare la fase di emergenza; c) deve essere avviata la revisione organizzativa della segreteria tecnico-operativa, sia in termini di consistenza che di struttura dell'organico.

Nel prospetto che segue sono riportati i dati relativi alla composizione della pianta organica e quelli del personale in servizio al 31 dicembre degli anni 2006, 2007 e 2008.

	Pianta organica	**Personale in servizio al 31-12-2006**	**Personale in servizio al 31-12-2007**	**Personale in servizio al 31-12-2008**
Dirigenti	16	*16	*16	*14
Quadri	63	61	62	62
Impiegati	101	128	128	124
Operai	34	33	31	31
TOTALE	**214**	****238**	****237**	****231**

* Compreso il Segretario Generale.

** Comprese le 19 unità in soprannumero.

3.2 Costo del personale

Nel prospetto che segue è indicato, per ciascuno dei due esercizi considerati, il costo complessivo del personale, compresa la quota accantonata per il T.F.R. nell'importo risultante dal conto economico.

	2006	2007	2008
Emolumenti, indennità e missioni al Segretario Generale	288.221	255.193	203.603
Emolumenti fissi al personale	10.556.677	9.882.454	8.123.279
Emolumenti variabili al personale dipendente	1.157.318	1.499.418	138.829
Emolumenti variabili al personale non dipendente	151.853	128.948	166.033
Indennità rimborso spese missione	118.525	121.532	145.877
Altri oneri per il personale	448.667	449.229	-
Spese per corsi del personale	99.125	238.855	46.879
Oneri previdenziali a carico dell'Ente	3.088.186	3.199.884	3.105.580
Fondo rinnovi contrattuali			137.845
Oneri per la contrattazione decentrata o aziendale			3.196.935
Tfr quota maturata nell'anno		709.328	798.034
Totale	**15.908.572**	**16.484.841**	**16.062.894**
TFR	1.006.788	1.143.166	1.098.804
Totale generale	**16.915.360**	**17.628.007**	**17.161.698**

Nel 2007 le spese per il personale evidenziano un incremento del 4,2% rispetto al precedente esercizio. Il dato, tuttavia, risulta influenzato da alcuni elementi di carattere straordinario relativi, principalmente, agli accantonamenti a titolo di differenze retributive per il contenzioso sul lavoro, pari a 350.000 euro ed agli oneri per il trattamento di fine rapporto, allocati a far data dal 2007 tra le partite correnti, in conseguenza della riforma sulla previdenza complementare.

L'esercizio 2008 evidenzia dei dati non immediatamente confrontabili con quelli del precedente esercizio, in quanto il consuntivo 2008 contempla la suddivisione di alcune partite di spesa quali il "Fondo rinnovi contrattuali" e gli "Oneri per la contrattazione decentrata" precedentemente inserite, principalmente, nelle voci "Emolumenti fissi", "Emolumenti variabili" ed "Altri oneri per il personale".

La spesa del personale mostra comunque, nel 2008, un flessione del 2,6% rispetto al precedente esercizio.

Gli importi relativi alla spesa del personale sono comprensivi di quelli sostenuti per il personale in distacco, portati a carico dei soggetti destinatari, i cui valori sono indicati in entrata tra i recuperi.

Nella tabella che segue viene calcolato il costo medio unitario del personale in servizio, che subisce un incremento nel biennio in esame, rispetto all'anno 2006

di riferimento, in presenza di una contrazione del numero delle unità lavorative impiegate.

2006			2007			2008		
Costo globale	**Personale in servizio**	**cmu**	**Costo globale**	**Personale in servizio**	**cmu**	**Costo globale**	**Personale in servizio**	**cmu**
16.915.360	238	71.072	17.628.007	237	74.380	17.161.698	231	74.293

4. Incarichi di studio e consulenza

L'Autorità ha trasmesso, con riferimento all'art. 1, commi 9, 56, 57 e 173 della legge 23 dicembre 2005, n. 266 (finanziaria 2006) le schede degli incarichi di studio, ricerca ovvero consulenza nonché i singoli provvedimenti di conferimento di detti incarichi, con i consequenziali atti di impegno, adottati nel biennio 2007/2008.

La spesa impegnata ammonta, rispettivamente, ad euro 189.880 e ad euro 70.740, con una sensibile diminuzione nel 2008 rispetto al 2007.

Seguendo le indicazioni fornite dal Ministero vigilante l'Autorità portuale di Genova ha corredato i consuntivi di tabelle riepilogative delle spese per consulenze, finalizzate alla verifica del rispetto dei limiti di legge; tali spese si sono mantenute nel biennio al di sotto del limite del 40% delle spese 2004, pari ad euro 491.011.

5. Pianificazione e programmazione

L'art. 9, comma 3 della legge di riordino n. 84 del 1994 demanda alle Autorità portuali l'adozione di atti programmatori e di pianificazione, che costituiscono strumenti di razionalizzazione dell'attività amministrativa degli enti, essendo finalizzati all'individuazione dei bisogni pubblici da soddisfare, alla valutazione del grado di importanza e del tempo di perseguimento degli obiettivi da realizzare, all'individuazione delle disponibilità a tal fine necessarie e a quant'altro risulti necessario per la realizzazione in concreto delle opere previste.

Gli atti in questione sono costituiti, rispettivamente, dal Piano Regolatore Portuale (PRP) che ha la funzione di definire l'assetto complessivo del porto e dal Piano Operativo Triennale (POT) soggetto a revisione annuale, con il quale vengono individuate le linee di sviluppo delle attività portuali e gli strumenti per attuarle.

A tali documenti programmatori specifici va poi aggiunto il Programma triennale dei lavori, previsto dall'art. 14 della legge 11 febbraio 1994, n. 109 e successive modificazioni ed integrazioni.

5.1 Piano Regolatore

Il Piano regolatore portuale costituisce l'atto di pianificazione fondamentale delle opere necessarie per l'assetto funzionale del porto e, al tempo stesso, rappresenta lo strumento di raccordo con gli altri documenti di pianificazione, territoriali e nazionali e con l'ordinamento comunitario.

Il piano regolatore portuale attualmente vigente per il Porto di Genova è quello approvato, ai sensi dell'art. 5 della legge n. 84 del 1994, con deliberazione n. 35 del 31 luglio 2001 dal Consiglio regionale della Regione Liguria. A tale piano, come riferito dall'Autorità a seguito di istruttoria, sono state apportate due varianti riguardanti specificamente gli ambiti delle aree territoriali di Sampierdarena e di Voltri-Prà.

Non risultano, secondo quanto riferito, adottati provvedimenti relativi ad un nuovo piano regolatore; tuttavia, nel piano operativo triennale 2008 -2010 viene evidenziata la necessità di rivedere il piano regolatore portuale vigente, verificando gli assetti attuali ed individuando i necessari adeguamenti; e ciò, allo scopo di pervenire alla definizione di soluzioni che garantiscano la predisposizione di una offerta di capacità portuale adeguata alle esigenze della domanda, tanto dal punto

di vista della configurazione degli spazi quanto del loro dimensionamento, nonché degli accosti destinati alle diverse funzioni portuali.

Le indicate esigenze non possono ovviamente prescindere dall'adeguamento delle capacità delle infrastrutture ferroviarie e stradali, anche in accordo con la mobilità urbana; sotto tale profilo assume rilievo l'Accordo di collaborazione sottoscritto in data 22 luglio 2008 tra l'Autorità portuale e il Comune di Genova, preordinato al necessario coordinamento tra i rispettivi strumenti urbanistici attuativi (PUC e PRP), con l'obiettivo di favorire una pianificazione complessiva e condivisa, accelerando, nel contempo, i processi decisionali sulle tematiche comuni.

5.2 Piano Operativo Triennale

L'art. 9, comma 3 della legge n. 84 del 1994 prevede la stesura di un Piano operativo triennale da aggiornare annualmente, concernente le strategie di sviluppo delle attività portuali e gli interventi volti a garantire il rispetto degli obiettivi prefissati. Il Piano, che ovviamente deve essere coerente con la pianificazione impostata con il Piano regolatore portuale, consente di proporre al Ministero vigilante e alle Amministrazioni locali il programma delle opere da realizzare per lo sviluppo del porto, con la quantificazione della relativa spesa; costituisce, nel contempo, un utile strumento di conoscenza della realtà portuale e delle relative politiche di sviluppo.

Il piano operativo triennale 2007-2009 è stato deliberato dal Comitato portuale nella seduta del 30 ottobre 2006. Rappresenta un documento programmatico a sostegno di una fase di transizione nel quale, oltre alla sintesi delle caratteristiche del trend di sviluppo del porto di Genova negli ultimi dieci anni, vengono individuate le principali esigenze di potenziamento del sistema dell'offerta portuale in attuazione del vigente piano regolatore portuale e tracciate le linee guida per la definizione degli interventi di nuova pianificazione.

Nella delibera di approvazione del Piano operativo triennale 2008-2010 del 28 aprile 2008, il Comitato portuale ha messo in evidenza la necessità di programmazione di un ulteriore potenziamento dell'offerta dei servizi portuali dedicati al settore del traffico dei containers oltre alle opere già previste nel vigente piano regolatore portuale, anche in linea con le indicazioni programmatiche del Comune di Genova. Inoltre è stata sottolineata la necessaria compatibilità tra i tempi di realizzazione delle nuove opere destinate al traffico dei containers e l'andamento del mercato nonché la necessità di realizzare le opere medesime entro

l'anno 2015, anche in relazione al potenziamento del nodo ferroviario di Genova ed alla realizzazione dell'opera denominata "terzo valico ferroviario".

Il Comitato portuale ha approvato nella seduta del 9 novembre 2009 il Piano Operativo Triennale 2010-2012, sul quale si fa riserva di riferire nella prossima relazione.

5.3 *Programma triennale delle opere*

Ai sensi dell'art. 18 del decreto legislativo 12 aprile 2006, n. 163 l'Autorità portuale è tenuta a predisporre il Programma triennale e l'Elenco annuale dei lavori, sulla base di schede tipo di cui al decreto ministeriale 9 giugno 2006; tali schede, allegate alle variazioni al bilancio preventivo dell'esercizio, ne costituiscono parte integrante.

Il bilancio preventivo 2007 approvato dal Comitato portuale il 30 ottobre 2006 reca in allegato il programma triennale delle opere 2007/2009. Dal programma medesimo risultano il totale delle risorse disponibili, indicato in complessivi euro 324.770.272 e l'articolazione della copertura finanziaria per i tre anni, nonchè l'elenco annuale per il 2007.

Gli interventi, il cui importo totale è di euro 21.455.310 (l'importo annuale è invece di euro 18.033.002) riguardano, in particolare, la Calata Sestri Fincantiere, la realizzazione di un Distretto industriale e Fieristico Nuova Darsena Nautica e Darsena Tecnica nonchè interventi di manutenzione straordinaria.

Il bilancio preventivo 2008 approvato dal Comitato portuale il 31 ottobre 2007 reca in allegato il programma triennale delle opere 2008/2010. Dal programma medesimo risultano il totale delle risorse disponibili, indicato in complessivi euro 385.111.778, l'articolazione della copertura finanziaria per i tre anni e l'elenco annuale per il 2008 che si sostanzia in 34 interventi (inclusi quelli di manutenzione straordinaria) il cui importo annuale di euro 166.696.128 copre quasi per intero quello totale, di euro 188.696.128.

6. Attività

I dati relativi all'attività svolta dall'Autorità portuale durante gli esercizi considerati dal presente referto sono stati desunti, tra l'altro, dalle Relazioni annuali previste dall'art. 9, comma 3, della legge n. 84/1994, rese, per ciascuno dei due esercizi in esame, dal Presidente dell'Autorità stessa; elementi informativi sono stati desunti altresì dalla relazione di fine mandato redatta dal Presidente uscente, sostituito nel febbraio 2008 da quello attualmente in carica, nonché dai verbali del Collegio dei revisori dei conti.

Appare utile ricordare che nel corso del 2007 l'Autorità portuale di Genova è stata interessata da una verifica amministrativo-contabile da parte del Dipartimento Ragioneria generale dello Stato, che ha evidenziato talune disfunzioni ed irregolarità sulle quali l'Ente è stato invitato ad assumere i provvedimenti conseguenti. Per quanto consta, il Collegio dei revisori si è impegnato a vigilare sulle carenze indicate, mentre l'Autorità ha fornito elementi di risposta sulla problematica concernete gli esuberi, di cui si è in precedenza detto.

6.1 Attività promozionale

Di seguito, per ciascun esercizio in riferimento, è riportata, in migliaia di euro, la spesa impegnata per le iniziative rientranti nello svolgimento dell'attività promozionale.

2006	2007	2008
355.054	313.703	552.350

Come può dedursi dai dati del prospetto, la spesa per tale attività, in diminuzione nel 2007, è tornata a crescere nel 2008 (76,8%).

Nell'esercizio 2007 l'attività promozionale si è rivolta, principalmente, alle delegazioni in visita nel porto di Genova; un ruolo importante hanno anche rivestito le visite, le presentazioni e l'attivazione di nuovi contatti con imprese e realtà operative, particolarmente del nord Italia.

Nel corso del 2007 è proseguita la pubblicazione della rivista "Sailing List", periodico della comunità portuale di Genova e di "Informazione", bimensile di informazione a cura dell'Autorità.

Inoltre, nel 2007 l'Autorità ha organizzato 5 conferenze stampa, ha predisposto 40 comunicati stampa ed ha proseguito nell'elaborazione della rassegna stampa ad uso interno.

Nel corso del 2008 l'attività promozionale si è concentrata sulla partecipazione a manifestazioni fieristiche nelle aree geografiche europee ed extra europee, sulle visite, presentazioni e contatti con i settori specializzati del nord Italia, sulla partecipazione ad eventi ed infine sulle numerose pubblicazioni edite ed i numerosi servizi dedicati al Porto su importanti organi di stampa.

La spesa impegnata nel 2008 comprende gli oneri inerenti la predisposizione delle attività collegate all'evento mondiale dello IAPH (International Association of Ports and Harbors) in programmazione a Genova nel mese di maggio 2009.

6.2 Attività di manutenzione ordinaria e straordinaria delle opere portuali ed opere di grande infrastrutturazione

6.2.1 Manutenzione ordinaria e straordinaria

Come già in precedenza riferito, il processo di graduale sviluppo dell'autonomia finanziaria delle Autorità portuali, avviato nel 2006 con la devoluzione dell'intero gettito delle tasse portuali e proseguito nel 2007, ha comportato che, a partire da tale anno, siano stati soppressi i capitoli di spesa del Ministero delle infrastrutture e dei trasporti destinati al finanziamento delle opere di manutenzione ordinaria.

A tali opere, che, come è noto, riguardano la pulizia degli specchi d'acqua delle aree portuali, degli arenili e delle scogliere, la manutenzione degli impianti elettrici di pubblica illuminazione e le relative spese di fornitura dell'energia elettrica ha provveduto con risorse proprie l'Autorità; le spese per la manutenzione ordinaria ammontano nel biennio, rispettivamente ad euro 781.745 nel 2007 e ad euro 349.899 nel 2008.

Per la manutenzione straordinaria delle parti comuni è stato invece istituito presso il Ministero delle infrastrutture un fondo perequativo di 50 milioni di euro, da ripartire annualmente tra le Autorità portuali.

L'Autorità Portuale, nella Relazione annuale 2007, ha allegato un prospetto dettagliato degli interventi di manutenzione straordinaria effettuati, con l'indicazione degli importi e dello stato di avanzamento dei lavori. Nel 2007

l'importo della spesa relativa agli interventi di manutenzione straordinaria ammonta ad euro 7.082.504, interamente coperto con fondi propri dell'Autorità.

Come riferito dall'ente, la quota del fondo perequativo di competenza per l'esercizio 2007, pari ad euro 539.998,19 è stata acquisita nel mese di dicembre ed è stata pertanto accantonata nell'avanzo di amministrazione, quale posta vincolata per la realizzazione di interventi di manutenzione straordinaria da destinare nelle successive riprogrammazioni delle opere.

Nel corso del 2008 sono state sostenute spese per interventi di manutenzione straordinaria pari ad euro 5.848.282 interamente con il ricorso a risorse proprie dell'Autorità. L'importo di euro 539.998,19 proveniente dal Fondo perequativo è stato quindi utilizzato nel corso dell'anno 2009, per interventi di manutenzione straordinaria che sono ammontati, in tale esercizio (così come comunicato dall'Ente) a complessivi euro 9.429.320, di cui euro 8.889.321,81 rappresentati da risorse proprie dell'Autorità portuale.

Come per il precedente esercizio, nella Relazione annuale 2008 è allegato il prospetto con gli interventi, gli importi e lo stato di avanzamento.

6.2.2 Opere di grande infrastrutturazione

Come si rileva dagli atti allegati ai conti consuntivi trasmessi, nonché dalle relazioni del Collegio dei revisori dei conti, il volume complessivo degli investimenti per il quadriennio 2007/2010, concernente sia opere in corso nel biennio in esame, sia opere di prossimo avvio e in progetto, ammonta ad oltre 500 milioni di euro; nel corso del biennio 2007/2008 risultano realizzate opere infrastrutturali per un valore di circa 120 milioni di euro.

Il dato, come evidenziato dal Collegio dei revisori dei conti in occasione dell'esame del consuntivo sulla gestione 2007, non comprende i dati relativi agli investimenti infrastrutturali previsti nei programmi di attività degli operatori portuali ex art. 18 della legge 84/94, che pure hanno rilevanza sullo sviluppo complessivo del porto. La lacuna, come si rileva dalla stessa fonte, è stata colmata nell'esercizio 2008.

Nel prospetto che segue sono riportati i dati relativi ad interventi di grande infrastrutturazione, desunti dalle relazioni annuali dell'Autorità portuale redatte ai sensi dell'art. 9, comma 3 lett. C) della legge n. 84 del 1994; i prospetti espongono elementi relativi alle fonti di finanziamento ed agli stati di avanzamento dei lavori.

Grande infrastrutturazione – Infrastrutture finalizzate alle "autostrade del mare"

Mutui legge 388/2000 e Legge 166/2002

TITOLO	IMPORTO	AVANZAMENTO LAVORI
Calata Bettolo – Spostamento parco vuoti - pavimentazione	619.579,16	Imminente consegna lavori
Calata Bettolo – Spostamento parco vuoti – spostamento posizione di carico oli vegetali	690.151,53	Lavori in corso
Demolizione fabbricato ex IP e demolizione officina Santoro – Realizzazione di nuove pavimentazioni a Ponte Paleocapa	1.250.000,00	Lavori ultimati
Stralcio 2: consolidamento banchina p.te Etiopia con approfondimento dei fondali ed adeguamento funzionale dello sporgente Opere complementari di tipo maggiore	2.000.000,00	In corso di aggiudicazione
Via di corsa gru di banchina ponte Idroscalo ponente	299.000,00	Lavori collaudati
Mura di contenimento rinfuse nere tratto via di corsa ponte Idroscalo	363.953,94	Lavori collaudati
Impianti elettrici alimentazione gru ponte Idroscalo	299.000,00	Lavori collaudati
Consolidamento della banchina e dragaggio fondali ponte Idroscalo Ponente testata	475.000,00	Lavori collaudati
Consolidamento banchina e dragaggio fondali ponte Idroscalo Ponente radice	314.600,00	Lavori collaudati
Mura di contenimento rinfuse bianche e nere ponte Idroscalo	168.000,00	Lavori collaudati
Pavimentazione piazzale Ponte Rubattino	540.000,00	Lavori collaudati
Smontaggio magazzini e ricollocamento pannelli prefabbricati	203.000,00	Lavori collaudati
Progetto relativo al completamento del capannone modulare nelle aree di levante	1.140.000,00	Lavori in corso
Ampliamento magazzino C.S.M.	1.000.000,00	Lavori in corso
Installazione di n. 2 stazioni fisse per la misura della torpidità nell'ambito dei dragaggi per Calata Bettolo	265.485,00	Lavori ultimati
Lavori di completamento del pontile esistente, cantieri navali Fincantieri di Genova Sestri	3.104.610,86	In fase di aggiudicazione
Nuovo capannone ponte Eritrea – impianti elettrici	99.259,51	Lavori collaudati
Rifunzionalizzazione delle pavimentazioni del 4° modulo – 1° stralcio – campo prove	330.000,00	Lavori collaudati
Trasferimento di n. 2 gru da ponte Libia a ponte Canepa Levante e di n. 2 gru da ponte Nino Ronco	1.430.000,00	Lavori collaudati

TITOLO	IMPORTO	AVANZAMENTO LAVORI
Realizzazione delle opere infrastrutturali propedeutiche alla realizzazione dell'impianto di stoccaggio in ambito portuale del materiale inerte di risulta proveniente da scavi e demolizioni con mantenimento dello stesso materiale in condizioni di sicurezza	260.000,00	Lavori in corso
Fornitura di moduli distanziatori, parabordi, bitte, scalette, anelloni etc., propedeutici al trasferimento delle navi in disarmo attualmente ormeggiate sulla banchina a Calata Gadda	2.234.872,16	Lavori in corso
Fornitura franco cantiere presso Calata Bettolo di pannelli prefabbricati in conglomerato cementizio per lo stoccaggio in ambito portuale del materiale inerte di risulta proveniente da scavi e demolizioni	200.000,00	Lavori collaudati
Realizzazione del nuovo profilo di banchina lato ponente e testata a P.te Andrea Doria	5.604.431,59	Lavori collaudati
Realizzazione di una nuova calata nell'ambito portuale di Sestri Fincantieri s.p.a.	6.530.464,35	Lavori ultimati
Recupero funzionale di calata Olii Minerali e ampliamento di Calata Bettolo	80.454.641,43	Appalto Integrato - Lavori aggiudicati - In corso di approvazione progettazione esecutiva
Recupero ed ammodernamento infrastrutture ed impianti ferroviari portuali	3.600.000,00	Lavori in corso
Progetto relativo alla concentrazione su Calata Mogadiscio delle attività di sbarco e stoccaggio degli oli vegetali fluidi e dei vini	1.500.000,00	Lavori ultimati
Riconfigurazione di piazzali, viabilità e parchi ferroviari nel compendio Ponte Eritrea/Ponte Libia - Ponte Somalia Realizzazione di un capannone ad uso deposito merci con sistemazione di piazzale per movimentazione containers	1.446.100,99	Lavori collaudati
Riconfigurazione di piazzali, viabilità e parchi ferroviari nel compendio Ponte Eritrea/Ponte Libia - Nuovo capannone di Ponte Eritrea	3.844.330,76	Lavori ultimati
Realizzazione degli impianti di distribuzione elettrica MT/BT delle aree dei Ponti Ronco e Canepa	2.787.561,47	Lavori collaudati
Terminal Rinfuse - Ampliamento testata Ponte Rubattino	5.600.000,00	Appalto Integrato - Lavori aggiudicati - In corso di approvazione progettazione esecutiva
Nuovo banchinamento di ponente - Ponte Parodi	10.623.957,76	Lavori in corso

TITOLO	IMPORTO	AVANZAMENTO LAVORI
Potenziamento delle infrastrutture e degli impianti tecnologici dei bacini di carenaggio - Costruzione delle opere marittime e civili propedeutiche alla realizzazione del VI bacino di carenaggio - Rifunzionalizzazione Molo Giano	56.860.000,00	Ultimata progettazione definitiva - In corso istruttoria presso Consiglio Superiore Lavori Pubblici
Riconfigurazione piazzali viabilità e parchi ferroviari nel compendio Ponte Eritrea-Ponte Libia	2.907.711,76	Lavori collaudati
Voltri - Rifunzionalizzazione delle vie di corsa e dei parchi dei moduli 3 e 4	5.670.000,00	Prima fase ultimati - Seconda fase progettazione esecutiva in corso
TOTALE	**204.715.712,27**	

Legge 84/94 – Protocolli d'intesa

TITOLO	IMPORTO	AVANZAMENTO LAVORI
Rifacimento della mantellata esterna e rafforzamento della sovrastruttura della Diga Duca di Galliera	11.484.340,79	Lavori collaudati
Rifacimento a norma degli impianti di alimentazione elettrica delle prese di banchina e di allaccio nave dei bacini di carenaggio	1.579.246,98	Economie derivanti dal ribasso d'asta dei lavori principali - Progettazione esecutiva ultimata
Lavori di riqualificazione della stazione marittima di Ponte Doria	2.835.511,28	Lavori collaudati
Stralcio 1: Demolizione di un magazzino, parte del parco ferroviario e realizzazione di pavimentazioni provvisorie. Stralcio 2: Consolidamento banchina ponte Etiopia con approfondimento dei fondali ed adeguamento funzionale dello sporgente	22.237.833,54	Il 1° stralcio è stato ultimato e collaudato Il 2° stralcio è in corso
Allargamento dell'imboccatura di levante del porto - taglio del dente della diga Duca di Galliera	2.619.812,40	Lavori collaudati
Realizzazione di un distretto industriale e fieristico nuova darsena nautica	26.600.000,00	Lavori collaudati
TOTALE	**67.356.744,99**	

Delibere C.I.P.E.

TITOLO	IMPORTO	AVANZAMENTO LAVORI
Adeguamento strutturale Bacini di carenaggio - Riempimento dello specchio acqueo fra i bacini 4 e 5	4.051.297,19	Aggiudicati - In corso istruttoria Ministero Ambiente
Rifacimento e ammodernamento degli impianti di distribuzione elettrica MT dei bacini di carenaggio - 2ª fase	1.043.910,46	Lavori collaudati
TOTALE	**5.095.207,65**	

Finanziamento comma 994, art. 1 della L. 296/2006 (Legge Finanziaria 2007)

TITOLO	IMPORTO	AVANZAMENTO LAVORI
Ampliamento Terminal Contenitori Ponti Ronco e Canepa	19.695.880,20	Lavori aggiudicati
Viabilità di collegamento dal piazzale S. Benigno a Calata Bettolo	12.354.720,00	Progettazione esecutiva ultimata
TOTALE	**32.050.600,20**	

Legge 43/2005

TITOLO	IMPORTO	AVANZAMENTO LAVORI
Realizzazione di un distretto industriale e fieristico nuova darsena nautica	2.980.000,00	Lavori collaudati
Lavori di completamento del pontile esistente, cantieri navali Fincantieri di Genova Sestri	750.000,00	In fase di aggiudicazione
Realizzazione della sovrastruttura del nuovo pontile nell'ambito Fincantieri	209.274,03	Lavori collaudati
Ampliamento magazzino Centro Smistamento Merci	400.000,00	Lavori in corso
Ristrutturazione del sistema della viabilità e della sosta del settore crociere	1.687.200,20	Lavori ultimati
Salpamento dei massi del molo di levante nell'ambito Fincantieri e posizionamento degli stessi più a sud per la costruzione di un nuovo pontile	299.964,22	Lavori collaudati
TOTALE	**6.326.438,45**	

Programma Integrativo Regionale/O.B.2

TITOLO	IMPORTO	AVANZAMENTO LAVORI
Ristrutturazione del sistema della viabilità e della sosta del settore crociere	5.320.514,03	Lavori ultimati (comprensivo di finanziamento del Comune di Genova pari ad euro 710.000,00)
Ampliamento magazzino Centro Smistamento Merci	6.533.179,78	Lavori in corso (comprensivo di finanziamento privato C.S.M. pari ad euro 1.306.635,95)

TITOLO	IMPORTO	AVANZAMENTO LAVORI
Progetto relativo alla concentrazione su Calata Mogadiscio delle attività di sbarco e stoccaggio degli oli vegetali fluidi e dei vini	4.280.434,49	Lavori in corso
TOTALE	**18.234.128,30**	

Finanziamento Regione Ministero Ambiente

TITOLO	IMPORTO	AVANZAMENTO LAVORI
Ampliamento Terminal Contenitori Ponti Ronco e Canepa	9.500.000,00	Lavori aggiudicati
TOTALE	**9.500.000,00**	

Autofinanziamento – Sovrattassa merci

TITOLO	IMPORTO	AVANZAMENTO LAVORI
Progetto relativo alla concentrazione su Calata Mogadiscio delle attività di sbarco e stoccaggio degli oli vegetali fluidi e dei vini	900.000,00	Lavori ultimati
Recupero funzionale di calata Olii Minerali e ampliamento di Calata Bettolo	11.296.000,00	Appalto Integrato – Lavori aggiudicati – In corso di approvazione progettazione esecutiva
Rifunzionalizzazione e trasferimento di n. 2 gru da Ponte Ribattino levante a Ponte Idroscalo	760.000,00	Lavori collaudati
Costruzione di passerella imbarco/sbarco passeggeri a ponte Andrea Doria	500.000,00	Lavori in corso
Intervento di messa in sicurezza delle pavimentazioni del piazzale Idroscalo ponente radice	242.760,00	Lavori collaudati
Intervento di messa in sicurezza delle pavimentazioni del piazzale I. Inglese nord	152.388,00	Lavori collaudati
Allargamento dell'imboccatura di levante del porto – taglio del dente della diga Duca di Galliera	4.550.206,96	Lavori collaudati
Lavori di completamento del pontile esistente, cantieri navali Fincantieri di Genova Sestri	7.624.387,98	In fase di aggiudicazione
Ampliamento scivolo Calata Bengasi	200.000,00	Lavori ultimati
Realizzazione di un distretto industriale e fieristico nuova darsena nautica	11.755.819,95	Lavori collaudati
Ristrutturazione del sistema della viabilità e della sosta del settore crociere	1.814.940,05	Lavori ultimati
Ampliamento magazzino Centro Smistamento Merci	3.420.540,35	Lavori in corso
Svincolo Imprevisti al Progetto n. 2507 - 1° stralcio – Ristrutturazione nodo ferroviario Genova/S. Benigno e demolizione fabbricati ex servizio Manovre Ferroviarie – Segnalazione passaggio a livello varco	94.013,82	Lavori in corso

TITOLO	IMPORTO	AVANZAMENTO LAVORI
Lavori di manutenzione straordinaria e di pronto intervento all'armamento ferroviario portuale	300.000,00	Lavori collaudati
Demolizione del pennello di levante nell'ambito di Fincantieri	316.010,95	Lavori in corso
Stralcio 2: Consolidamento banchina ponte Etiopia con approfondimento dei fondali ed adeguamento funzionale dello sporgente Opere complementari di tipo maggiore	3.000.000,00	Lavori in corso
Realizzazione della sovrastruttura del nuovo pontile nell'ambito Fincantieri	17.020,40	Lavori collaudati
Demolizione del pennello di ponente nell'ambito Fincantieri	318.073,81	Lavori ultimati
Formazione imbasamento del nuovo pontile nell'ambito Fincantieri	105.893,20	Lavori collaudati
Progetto relativo al completamento del capannone modulare nelle aree di levante	6.879.565,51	Lavori in corso
Demolizione del tratto di muro paraonde della banchina nord della darsena nautica	242.584,51	Lavori collaudati
Intervento per provvedere al corretto funzionamento della rete fognaria portuale e degli allacci alle relative utenze portuali interessate	540.000,00	In corso di aggiudicazione
Lavori di riqualificazione della stazione marittima di Ponte Doria	1.047.200,20	Lavori collaudati
Rifacimento della mantellata esterna e rafforzamento della sovrastruttura della Diga Duca di Galliera	7.267.835,72	Lavori collaudati
Riqualifica funzionale del fabbricato uffici varco S. Benigno, destinato a centro logistico per il controllo a mezzo videoterminale delle aree portuali	650.000,00	Lavori in corso
Porto passeggeri – Ripristino dei fondali e dei passi marittimi in corrispondenza del bacino di evoluzione dell'avamporto e bacino di Sampierdarena	1.000.000,00	1° stralcio (pari ad euro 433.500,00) ultimato e collaudato – 2° stralcio in corso di approvazione progettazione esecutiva
Area Multipurpose – Ripavimentazione piazzale nord	283.685,71	Lavori in corso
Riqualificazione dei fornici ed opere complementari a Ponte Andrea Doria	600.000,00	Avviate procedure di gara
Viabilità di collegamento del piazzale S. Benigno a Calata Bettolo	13.645.280,00	Progettazione esecutiva ultimata
Ampliamento Terminal Contenitori Ponti Ronco e Canepa	10.899.117,85	Lavori aggiudicati
TOTALE	**90.423.315,97**	

In attuazione del decreto del Ministero delle infrastrutture e dei trasporti del 25 febbraio 2004, con il quale alle Autorità portuali sono stati attribuiti specifici finanziamenti da destinare alla "realizzazione di opere, attrezzature, impianti ed ogni altro intervento infrastrutturale volto ad elevare il grado di sicurezza dei porti di rispettiva competenza" è stata programmata la realizzazione di interventi strutturali a favore delle Pubbliche Amministrazioni presenti in porto, finalizzati al miglioramento dei rispettivi presidi di Istituto; è stato inoltre messo a punto uno specifico programma di interventi per la messa in sicurezza delle infrastrutture generali del porto, incentrato sull'adeguamento tecnologico delle procedure di controllo degli accessi ai varchi portuali di mezzi, merci e persone nonché di potenziamento del sistema di sorveglianza nei diversi settori commerciale, industriale e passeggeri.

Il dettaglio degli interventi è riportato nella seguente tabella:

Opere destinate ad elevare il livello di sicurezza – Assegnati con D.M. 25.02.2004

TITOLO	IMPORTO	STATO DELL'ARTE
Riqualifica funzionale del fabbricato uffici varco S. Benigno, destinato a centro logistico per il controllo	332.464,21	Lavori in corso
Nuovo edificio a servizio della riorganizzazione attività doganali – Ponte Caracciolo	2.996.943,05	Appalto Integrato – Ultimata progettazione esecutiva – In corso consegna dei lavori
Progetto di messa in sicurezza delle infrastrutture del Porto di Genova – Impianti telematici	3.300.000,00	In corso consegna lavori
TOTALE	**6.629.407,26**	

Informazioni sull'andamento dei flussi finanziari concernenti opere infrastrutturali da realizzare con il contributo statale sono desumibili dalla relazione del Collegio dei revisori sulla situazione dei residui, che pone in evidenza i lunghi tempi di realizzazione di tali opere e i conseguenti rallentamenti, sia sull'erogazione finanziaria da parte degli istituti di credito mutuanti, sia sull'effettivo svincolo delle somme dovute per le opere in questione.

Anche nella citata relazione ispettiva del Ministero dell'economia si rileva che la grossa consistenza di residui attivi e passivi presenta aspetti che possono considerarsi fisiologici, essendo connessa alla realizzazione di opere infrastrutturali, per le quali è inevitabile il ricorso ad impegni di spesa pluriennali.

6.3 Attività autorizzatoria e di gestione del demanio marittimo

Nelle Relazioni annuali sui conti consuntivi, alle quali si rinvia per maggiori approfondimenti, sono dettagliatamente indicati gli interventi, anche di portata regolamentare, effettuati dall'Autorità per disciplinare, secondo le vigenti disposizioni, la materia relativa allo svolgimento di attività nell'ambito del porto.

In proposito, preminente rilievo assume la materia dei servizi di interesse generale, per la quale l'operatività dei servizi viene assicurata per mezzo di società partecipate dall'Autorità, direttamente o attraverso la controllata società Finporto.

I servizi di interesse generale sono così indicati: servizi di manovra ferroviaria portuale; servizi ai passeggeri (Stazioni marittime); servizi ecologici; bacini di carenaggio. I servizi ferroviari, affidati alla società Ferport, risentono di criticità ed inefficienze che si perpetuano nel tempo e che non sono state ancora superate, secondo quanto rilevato anche dal Collegio dei revisori, benché alcuni interventi operativi siano stati programmati per un concreto avvio entro la fine del 2009.

Operazioni portuali

In merito alle autorizzazioni rese ai sensi dell'art. 16 della legge 84/94, secondo quanto riferisce l'Autorità, al termine degli esercizi 2007-2008 risultano autorizzate all'espletamento delle operazioni portuali, rispettivamente n. 21 e n. 24 imprese.

Il quadro delle autorizzazioni appare modificato nel 2007 perché con atto del 27 luglio 2006 è stata assentita al Centro Servizi Derna s.r.l una porzione di area del compendio ex Multipurpose e rilasciata autorizzazione per lo svolgimento delle operazioni portuali.

Servizi portuali

Al termine degli esercizi 2007-2008 risultano autorizzate all'espletamento dei servizi portuali n. 3 imprese.

Lavoro temporaneo

Per quanto riguarda la gestione del lavoro temporaneo, di cui all'art. 17 della legge n. 84/94, risulta nel 2008 in corso l'individuazione, a mezzo gara, del soggetto fornitore del lavoro portuale temporaneo.

A conclusione della procedura concorsuale con decreto del Presidente dell'Autorità portuale in data 29 settembre 2009 l'autorizzazione alla fornitura in via esclusiva di lavoro portuale temporaneo è stata assentita alla Compagnia unica merci varie Paride Batini S.c.r.l. per la durata di anni otto, con previsione di proroga ad istanza del soggetto autorizzato per un periodo di due anni, non ulteriormente prorogabile.

Con decreto del Presidente del 3 marzo 2009, è stato inoltre approvato e reso esecutivo il Regolamento per la fornitura di lavoro portuale temporaneo nel porto di Genova.

Altre autorizzazioni

Alle Relazioni annuali sull'attività svolta durante gli esercizi in riferimento è allegato l'elenco degli operatori (imprese, artigiani, commercianti, intermediari, ecc.) autorizzati a svolgere la propria attività nell'ambito del porto, previo pagamento di un canone stabilito con apposito regolamento dall'Autorità.

Attività di regolamentazione e di gestione del demanio marittimo

Nel 2007 l'Autorità portuale di Genova, ha accertato introiti per canoni demaniali in netto incremento del 31,6% rispetto al 2006. Tale incremento è da ricondursi, sia ad un politica di revisione dei rapporti concessori, sia all'accertamento delle partite straordinarie degli esercizi precedenti. Le azioni di recupero delle partite residue hanno seguito le procedure previste dal DPR 127/2001 ivi compresa la fatturazione di interessi di mora alla scadenza del termine previsto nel documento di addebito.

Nel corso del 2007 si è intensificata l'attività di controllo con particolare riferimento, sia alla verifica di eventuali occupazioni abusive che delle autorizzazioni rilasciate ex art 45 bis del Codice della navigazione. Sono stati rilevati 98 casi di irregolarità nell'uso dei beni demaniali di cui 50 riconducibili a situazioni di ritardo

nel rilascio e rinnovo dei titoli demaniali, 24 riconducibili a presenze di soggetti non autorizzati, e 24 per altre fattispecie.

Nel 2008 (anno nel quale l'applicazione e la rideterminazione dei canoni demaniali ha dato luogo a contenziosi) l'importo degli accertamenti per canoni è inferiore a quello dell'esercizio 2007.

Il Collegio dei revisori ha segnalato che nel corso del 2008 e fino alla data della relazione sul conto, non hanno trovato soluzione le problematiche riguardanti la determinazione del canone di concessione per l'area del retroporto di Voltri, assentita dal 2000 alla società Prà Distripark Europa (P.D.E), nonché quella relativa alla determinazione del canone di alcune aree concesse nel 2005 a terminalisti.

Il Collegio dei revisori ha, altresì, segnalato le difficoltà organizzative nel settore della gestione del demanio dovute anche all'aumento dei procedimenti.

L'Autorità nel 2008 è intervenuta, tra l'altro, sulla questione della competenza del Comitato Portuale in materia demaniale, sul regime delle aree di cantiere, sul regime degli specchi acquei e sulla proprietà superficiaria ex art. 45 bis del Codice della navigazione.

Nel corso del 2008, secondo quanto risulta dalle relazioni allegate ai conti, è proseguita l'indagine della Magistratura ordinaria che ha avuto ad oggetto – tra l'altro – occupazioni abusive di aree demaniali.

Come si rileva dalla relazione sulla già citata verifica amministrativo contabile del Ministero dell'economia, sono all'esame situazioni di soggetti che hanno occupato aree demaniali in base a regolari atti di concessione e che, alla scadenza, non hanno chiesto il rinnovo né hanno provveduto allo sgombero; in altri casi, l'occupazione *sine titulo* è riconducibile a concessioni localizzate in aree interessate da nuove opere, mentre in altri casi ancora il mancato rilascio del titolo è dipeso da disguidi burocratici o da errori di interpretazione delle norme.

Nel prospetto che segue sono indicati gli importi dell'entrata accertata per canoni demaniali confrontati con quelli dell'entrata di parte corrente.

Esercizi	Entrata da canoni (a)	Entrate correnti (b)	Incidenza a/b*100
2006	22.609.159	45.297.262	49,9
2007	29.663.138	68.651.439	43,2
2008	26.321.507	67.772.457	38,8

Dai dati inclusi nella tabella emerge che l'entrata derivante dalla gestione dei beni demaniali rappresenta, negli esercizi 2007 e 2008, rispettivamente il 43,2% (era il 49,9% nel 2006) e il 38,8% dell'entrata corrente.

6.4 Traffico portuale

Nel prospetto che segue sono riportati i dati aggregati relativi al traffico registrato nel porto di Genova durante il periodo considerato dal presente referto.

(in milioni di tonnellate)

Descrizione	**2006**	**2007**	**2008**
Merci secche	33.329	35.714	33.212
Merci liquide	21.641	21.745	21.006
TOTALE MERCI MOVIMENTATE	**54.970**	**57.189**	**54.218**
Containers (TEU)	1.657.113	1.855.026	1.766.605
Passeggeri imbarcati e sbarcati	3.113.448	3.223.196	3.262.912

Nell'esercizio 2007, si assiste, rispetto al precedente esercizio 2006, ad un incremento complessivo del movimento merci, che interessa soprattutto le merci secche e il trasporto a mezzo containers; è in incremento anche il traffico passeggeri.

Il dato peggiora nel 2008, anno nel quale si rileva una flessione del totale delle merci movimentate (che scende al di sotto del livello registrato nel 2006) e dei containers; in controtendenza risulta aumentato, seppure di modesta entità, il numero dei passeggeri imbarcati e sbarcati.

7. Gestione finanziaria e patrimoniale

Il consuntivo 2007 è stato redatto in conformità al regolamento di amministrazione e contabilità vigente fino alla fine dell'esercizio 2007, sulla base del quale era stato predisposto il relativo bilancio di previsione. Ai sensi dell'art. 32 di tale Regolamento esso si compone del rendiconto finanziario, della situazione patrimoniale e del conto economico, compilati secondo lo schema del citato regolamento che ricalca quelli del D.P.R. n. 696 del 1979.

Le poste del rendiconto finanziario e degli altri documenti contabili sono sinteticamente illustrate nella relazione tecnico-amministrativa.

Il consuntivo 2008 è stato redatto in conformità al nuovo regolamento di amministrazione e contabilità, adottato con delibera del Comitato portuale del 23 aprile 2007 ed approvato dal Ministero vigilante in data 26 giugno 2007, che affianca al sistema di contabilità finanziaria il sistema di contabilità economico patrimoniale di cui al DPR n. 97 del 2003.

Il rendiconto, come illustrato nella relazione sulla gestione, si compone sostanzialmente di tre parti: a) i dati delle risultanze finanziarie e di cassa, delle risultanze economico patrimoniali, della situazione amministrativa; b) la nota integrativa, che contiene i criteri di valutazione e l'analisi di dettaglio dei bilanci e delle contabilità; c) la relazione sulla gestione del Presidente dell'Autorità, che evidenzia l'andamento complessivo della gestione nell'esercizio.

Al rendiconto si accompagna la relazione del Collegio dei revisori dei conti, che esprime il parere di competenza in merito all'approvazione del bilancio consuntivo dell'esercizio.

Nella tabella che segue sono indicate le date dei provvedimenti di approvazione dei conti consuntivi 2007 e 2008, adottati dal Comitato portuale e dai Ministeri vigilanti.

Esercizio	Approvazione consuntivi		
	Comitato portuale	Ministero delle Infrastrutture e dei Trasporti	Ministero dell'Economia e delle Finanze
2007	28-04-2008	26-06-2008	18-06-2008
2008	30-04-2009	23-07-2009	20-07-2009

7.1 Dati significativi della gestione

Si antepone all'analisi, per ciascuno dei due esercizi 2007 e 2008, delle situazioni finanziaria, amministrativa, economica e patrimoniale, un prospetto che espone i saldi contabili più significativi, emergenti dai conti consuntivi esaminati, posti a raffronto con quelli del precedente esercizio 2006.

	2006	2007	2008
Avanzo finanziario	30.205.706	2.519.478	38.108.631
Saldo di parte corrente	8.280.906	35.967.049	37.499.802
Saldo di parte capitale	21.924.800	-33.447.571	608.827
Avanzo di amministrazione	43.128.439	45.197.368	54.056.190
Avanzo economico	6.478.474	31.250.639	43.558.632
Patrimonio netto	133.221.752	164.472.392	208.031.023

Dal prospetto si rileva un sensibile miglioramento della situazione complessiva dei conti nel 2008 rispetto ai due esercizi precedenti.

Sotto il profilo finanziario, il marcato decremento dell'avanzo registrato nel 2007 rispetto al 2006, determinato da un saldo negativo in conto capitale di importo molto vicino a quello del saldo positivo di parte corrente, viene ampiamente recuperato nel 2008, grazie al ritorno positivo del saldo in conto capitale ed al più elevato saldo positivo di parte corrente, che nell'esercizio si attesta ad euro 37.499.802.

Migliora, nei due ultimi esercizi, anche la situazione amministrativa, con un avanzo di amministrazione che, già superiore nel 2007 rispetto al 2006, giunge nel 2008 ad un importo di euro 54.056.190, con una differenza in più rispetto al precedente esercizio di euro 8.858.822.

Sotto il profilo economico patrimoniale segna un sensibile incremento, nel biennio, l' avanzo economico di esercizio, che passa dai poco meno di 6,5 mln del 2006 a 31,2 mln nel 2007 e a 43,6 mln nel 2008; tale risultato, ovviamente, refluisce positivamente sul patrimonio netto portandolo, nell'esercizio 2007 ad euro 164.472.392 e nel 2008 ad euro 208.031.023.

7.2. Rendiconto finanziario. Andamento delle entrate accertate e delle spese impegnate

Nel prospetto che segue sono indicati i dati aggregati risultanti dai rendiconti finanziari 2007 e 2008, posti a raffronto con quelli del 2006.

RENDICONTO FINANZIARIO – DATI AGGREGATI

	2006	2007	2008
ENTRATE			
Entrate correnti	45.297.262	69.651.439	67.772.455
Entrate c/capitale	47.416.048	98.694.016	19.079.229
Partite di giro	8.254.149	8.587.531	17.847.566
Totale	**100.967.459**	**176.932.986**	**104.699.250**
SPESE			
Spese correnti	37.016.356	33.684.390	30.272.652
Spese c/capitale	25.491.248	132.141.587	18.470.401
Partite di giro	8.254.149	8.587.531	17.847.56
Totale	**70.761.753**	**174.413.508**	**66.590.619**
Avanzo/disavanzo finanziario	**30.205.706**	**2.519.478**	**38.108.631**

Dal prospetto si rileva un marcato decremento dell'avanzo finanziario 2007 rispetto a quello del precedente esercizio, determinato in misura prevalente dal forte aumento del totale delle spese rispetto al 2006 pari al 146,8%.

Nel 2008 gli accertamenti, al netto delle partite di giro sono risultati inferiori rispetto alle previsioni assestate per 38.507.815, determinati per la quasi totalità dal mancato accertamento del contributo relativo all'accordo di Cornigliano (38,5 milioni di euro) che trova riscontro nella minore spesa per le relative opere. Ciò è conseguenza della mancata copertura da parte del Ministero dei fondi relativi all'Atto modificativo dell'accordo, come previsto dall'art. 10 del suddetto atto.

Per quanto riguarda le spese gli impegni, al netto delle partite di giro sono risultati inferiori rispetto alle previsioni assestate di euro 56.235.156. I minori impegni hanno riguardato per euro 52.483.834 le spese in conto capitale; di queste, le spese relative a minori opere ammontano ad euro 49.328.962 mentre euro 3.751.323 riguardano minori spese di parte corrente relative ad obbligazioni non perfezionate.

Nel 2008 si assiste ad un marcato incremento dell'avanzo finanziario, nel quale risultano determinanti i saldi sia di parte corrente che di parte capitale,

entrambi positivi ed il forte decremento delle spese, in particolare, di quelle in conto capitale.

Nei prospetti che seguono vengono analizzate, più in dettaglio, le entrate accertate e le spese impegnate nei due esercizi in esame, ponendo a raffronto i dati del 2007 con quelli del 2006. Per il 2008 non viene operato il raffronto diretto con l'esercizio precedente, in quanto la nuova struttura del rendiconto 2008 non consente l'affiancamento di tutte le voci in entrata e in uscita, per la diversa collocazione e denominazione di talune di esse nelle tabelle del rendiconto decisionale e gestionale 2008.

In particolare, le tasse portuali che nei precedenti esercizi sono allocate tra i trasferimenti da parte dello Stato, a partire dal 2008, con l'applicazione del nuovo regolamento di amministrazione e contabilità, sono comprese tra le "Entrate diverse", nella categoria "Entrate tributarie".

Andamento delle entrate accertate e delle spese impegnate

ENTRATE	2006 Accertamenti	2007 Accertamenti
Entrate derivanti da trasferimenti correnti		
Trasferimenti da parte dello Stato	11.359.925	0
Trasferimento da parte delle Regioni	0	0
Trasferimenti da parte comuni e province	0	0
Trasferimenti da parte altri enti pubblici	41.465	0
TOTALE TITOLO I	**11.401.390**	**0**
Altre entrate correnti		
Vendita beni e prestazioni di servizi		
Redditi e proventi patrimoniali	24.575.622	31.580.896
Poste correttive e compensative di spese correnti	2.339.556	2.258.929
Entrate non classificabili in altre voci	6.980.694	1.810.681
Entrate tributarie	0	34.000.933
TOTALE TITOLO II	**33.895.872**	**69.651.439**
Entrate per alienazione beni patrim. e riscossione crediti		
Alienazioni di immobili e diritti reali	27.372	207.825
Alienazione immobilizzazioni tecniche	1.357.250	0
Realizzo valori mobiliari	0	0
Riscossione di crediti	812.411	678.992
TOTALE TITOLO III	**2.197.033**	**886.817**
Entrate derivanti da trasferimenti in c/capitale		
Trasferimenti dallo Stato	39.793.407	3.479.998
Trasferimenti dalle Regioni	6.380.434	12.620.919
Trasferimenti da comuni e province	0	0
Trasferimenti da altri enti pubblici	0	0
TOTALE TITOLO IV	**46.173.841**	**16.100.917**
Entrate derivanti da accensione di prestiti		
Assunzione di mutui	0	81.381.839
Assunzione di altri debiti finanziari	45.174	324.443
Depositi a terzi a cauzione	0	0
TOTALE TITOLO V	**45.174**	**81.706.282**
Partite di giro	8.254.149	8.587.531
TOTALE TITOLO VI	**8.254.149**	**8.587.531**
TOTALE ENTRATE	**100.967.459**	**176.932.986**

SPESE	2006 Impegnate	2007 Impegnate
SPESE CORRENTI		
Spese per gli organi dell'Ente *	662.403	560.045
Oneri per il personale in attività di servizio	15.620.351	16.229.648
Spese per l'acquisto di beni consumo e servizio	10.126.792	10.451.626
Trasferimenti passivi	82.164	287.158
Oneri finanziari	1.341.585	798.082
Oneri tributari	1.751.436	1.269.663
Poste corr. e compensative di entrate correnti	356.171	721.023
Spese non classificabili in altre voci	7.075.454	3.367.145
TOTALE - TITOLO I	**37.016.356**	**33.684.390**
SPESE IN C/CAPITALE		
Acquisizione immobili ed opere portuali	22.580.435	122.465.350
Acquisizione di immobilizzazioni tecniche	1.936.971	3.741.185
Partecipazione ed acquisizione valori mobiliari		3.935.000
Depositi bancari crediti ecc.		583.000
Ind. anzianità e similari pers. cessato dal serv.	928.668	1.092.609
Trasferimenti in c/capitale		
TOTALE TITOLO II	**25.446.074**	**131.817.144**
SPESE PER ESTINZI. DI MUTUI ED ANTICIP.		
Rimborso mutui		
Rimborso di anticipazioni passive		
Estinzione debiti diversi	45.174	324.443
TOTALE TITOLO III	**45.174**	**324.443**
PARTITE DI GIRO	8.254.149	8.587.531
TOTALE TITOLO IV	**8.254.149**	**8.587.531**
TOTALE SPESE	**70.761.753**	**174.413.508**

* Gli importi non coincidono con quelli indicati nei prospetti relativi alle spese per gli organi ed al costo del personale, in quanto gli emolumenti del Segretario generale sono stati aggiunti al prospetto relativo al costo del personale.

RENDICONTO FINANZIARIO – ENTRATE E USCITE CORRENTI

	2008
TITOLO I ENTRATE CORRENTI	
Entrate derivanti da Trasferimenti correnti	0
Totale	**0**
Entrate diverse	
Entrate tributarie	36.791.223
Redditi e proventi patrimoniali	28.341.786
Poste correttive e compensative di uscite correnti	706.782
Entrate non classificabili in altre voci	1.932.666
Entrate derivanti dalla vendita di beni e prestazione di servizi	0
Totale	**67.772.457**
TOTALE ENTRATE CORRENTI	**67.772.457**

TITOLO I USCITE CORRENTI	
Funzionamento	
Oneri per gli organi dell'Ente	319.904
Oneri per il personale in attività di servizio	16.062.199
Uscite per acquisto di beni di consumo e servizio	3.341.644
Totale	**19.723.747**
Interventi diversi	
Uscite per prestazioni istituzionali	2.243.700
Servizi di pubblica utilità	5.679.482
Poste correttive e compensative di entrate correnti	910.013
Totale	**8.833.195**
Oneri comuni	
Oneri finanziari	148.132
Oneri tributari	1.321.327
Spese non classificabili in altre voci	246.252
Totale	**1.715.711**
Trattamento di quiescenza integrativo e sostitutivo	
Oneri per il personale in quiescenza	0
Accantonamento al TFR	0
Totale	**0**
TOTALE USCITE CORRENTI	**30.272.652**

RENDICONTO FINANZIARIO

parte capitale

	2008
TITOLO II ENTRATE IN CONTO CAPITALE	
Entrate per alienazioni di beni patrimoniali e riscossione di crediti	
Alienazione di immobili e diritti reali	0
Alienazione di immobilizzazioni tecniche	13.440.000
Realizzo valori mobiliari	0
Riscossione di crediti	125.924
TOTALE	**13.565.924**
Entrate derivanti da trasferimenti in conto capitale	
Trasferimenti dallo Stato	2.940.000
Trasferimenti dalle Regioni	350.000
TOTALE	**3.290.000**
ACCENSIONE DI PRESTITI	
Accensione di prestiti	0
Assunzione di altri debiti finanziari	2.223.304
Emissione di obbligazioni	0
TOTALE	**2.223.304**
TOTALE ENTRATE IN CONTO CAPITALE	**19.079.228**

Investimenti	
Acquisizione di beni di uso durevole ed opere immobiliari	
Acquisizioni di immobilizzazioni tecniche	12.470.556
Partecipazione ed acquisto di valori mobiliari	2.911.364
Depositi bancari crediti ed altre partecipazioni	4.453
Indennità di anzianità e similari al personale cessato dal servizio	-
	860.724
TOTALE	**16.247.097**
Oneri comuni	
Rimborsi di mutui	0
Rimborsi di anticipazioni passive	0
Estinzione debiti diversi	2.223.304
TOTALE	**2.223.304**
TOTALE USCITE IN CONTO CAPITALE	**18.470.401**

a) Entrate correnti

Nell'esercizio 2007 le entrate correnti mostrano rispetto all'esercizio 2006 un incremento pari al 53,8%.

Tra le entrate correnti si segnala l'azzeramento della voce "Trasferimenti correnti", mentre la categoria "Altre entrate correnti" che è costituita per buona parte dai canoni demaniali mostra un incremento rispetto al 2006 del 105,4%.

La categoria "Entrate tributarie" di nuova istituzione accoglie le tasse sulle merci e quelle supplementari di ancoraggio precedentemente allocate tra i "Trasferimenti da parte dello Stato", la sovrattassa merci, anch'essa, precedentemente, allocata nella parte corrente nella categoria "Entrate non classificabili in altre voci" ed infine altre tasse portuali di nuova istituzione.

Le entrate correnti nell'esercizio 2008 mostrano rispetto al precedente esercizio una lieve flessione.

Nell'esercizio 2008 l'importo accertato di euro 67.772.457 è costituito solo dalle "Entrate diverse" in quanto nessuna somma risulta, come per il precedente esercizio, accertata nei Trasferimenti correnti. Le voci di maggiore importo sono costituite dalle "Entrate tributarie" e dai "Redditi e proventi patrimoniali", che rappresentano, rispettivamente il 54,2% ed il 41,9% delle entrate correnti.

b) Spese correnti

Nel 2007 le spese correnti mostrano rispetto al precedente esercizio una flessione pari al 9,0%.

Tra le spese correnti si evidenzia il decremento del 15,4% delle spese per gli organi ed il lieve incremento di quelle per il personale (3,9%) e di quelle per l'acquisto di beni e servizi (3,2%).

Nel 2008 le spese correnti classificate in: "Spese per il funzionamento", "Interventi diversi", "Oneri comuni" e "Trattamento di quiescenza integrativo e sostitutivo", subiscono una lieve ulteriore flessione rispetto al 2007. In particolare, si evidenzia la flessione delle spese per gli organi (42,9%) del personale (1,0%) e di quelle per l'acquisto di beni e servizi (68,0%).

c) Entrate in conto capitale

Nell'esercizio 2007 le entrate in conto capitale che si incrementano rispetto al 2006 del 108,1%, sono costituite dalle entrate per l'Alienazione dei beni patrimoniali e la riscossione di crediti, dai Trasferimenti in conto capitale e per la maggior parte dalla categoria Assunzione mutui pari ad euro 81.381.839

concernente otto progetti con oneri a carico dell'Ente e mutui finanziati ex lege 296/2006, comma 994.

Le entrate in conto capitale che mostrano nell'esercizio 2008 una marcata flessione dell'80,7%, sono costituite, per la parte preponderante, dalle Entrate per l'alienazione di beni patrimoniali e riscossione crediti pari ad euro 13.565.924.

d) Spese in conto capitale

Nel 2007 le spese in conto capitale mostrano un incremento rispetto all'esercizio 2006 del 418,3%, passando da euro 25.446.074 a euro 131.817.144. La voce di maggior importo (euro 122.465.350, a fronte di euro 22.580.435 nel 2006) è costituita dalla categoria "Acquisizione di immobili ed opere portuali", che costituisce il 92,8% delle spese medesime.

Nella relazione del Presidente dell'Autorità vengono indicati, in dettaglio, gli impegni assunti, suddivisi per tipologia di finanziamento: le opere eseguite con risorse proprie ammontano ad euro 23.240.087, mentre quelle finanziate dalla Regione Liguria raggiungono l'importo di euro 12.320.919. I mutui a carico dell'ente per interventi vari ascendono a euro 44.831.238, mentre la residua somma di euro 32.050.600 si riferisce a mutui finanziati dallo Stato ai sensi della legge 296 del 2006 (comma 994).

Nell'esercizio 2008 le spese in conto capitale mostrano una flessione dell'86,0%. La voce di maggior importo, come per il precedente esercizio, è costituita dalla categoria "Acquisizione di beni durevoli ed opere immobiliari" (euro 12.470.556) che rappresenta il 67,5% delle spese medesime.

7.3 Situazione amministrativa e andamento dei residui

I dati relativi alla situazione amministrativa e all'andamento dei residui sono contenuti nei prospetti che seguono:

SITUAZIONE AMMINISTRATIVA

	2006		2007		2008	
Consistenza di cassa ad inizio esercizio		85.327.128		62.322.529		53.143.550
Riscossioni						
- in conto competenza	51.202.787		68.873.099		81.789.167	
- in conto residui	25.986.717		32.137.782		19.447.968	
		77.189.504		101.010.881		101.237.135
Pagamenti						
- in conto competenza	34.479.243		43.551.029		40.137.038	
- in conto residui	65.714.860		66.638.837		53.203.825	
		100.194.103		110.189.866		93.340.863
Consistenza di cassa a fine esercizio		62.322.529		53.143.544		61.039.822
Residui attivi						
- degli esercizi precedenti	261.808.383		277.658.296		336.907.597	
- dell'esercizio	49.764.672		108.059.884		22.910.084	
		311.573.055		385.718.180		359.817.681
Residui passivi						
- degli esercizi precedenti	294.484.635		262.801.877		34.034.773	
- dell'esercizio	36.282.510		130.862.479		26.453.581	
		330.767.145		393.664.356		366.801.313
Avanzo d'amministrazione		**43.128.439**		**45.197.368**		**54.056.190**

Andamento dei residui attivi

	entrate correnti	*entrate in c/capitale*	*entrate per partite di giro*	**totali**
Residui al 1°/1/2006	15.045.881	283.570.874	14.657.942	313.274.697
riscossioni nell' anno	3.158.982	21.741.745	1.085.990	25.986.717
variazioni	-308	-21.291.911	-4.187.378	-25.479.597
residui esercizi precedenti	11.886.590	240.537.218	9.384.574	261.808.382
residui dell'esercizio 2006	6.263.838	42.892.944	607.891	49.764.673
Totale residui al 31/12	**18.150.428**	**283.430.162**	**9.992.465**	**311.573.055**
Residui al 1°/1/2007	18.150.248	283.430.162	9.992.465	311.573.055
riscossioni nell' anno	5.712.850	25.168.387	1.256.545	32.137.782
variazioni	-1.706.439	0	-70.540	-1.776.979
al 31-12-2007	10.731.141	258.261.775	8.665.380	277.658.296
residui dell'esercizio 2007	12.450.572	94.614.566	994.746	108.059.884
Totale residui	**23.181.713**	**352.876.341**	**9.660.126**	**385.718.180**
Residui al 1°/1/2008	23.181.713	352.876.341	9.660.126	385.718.180
riscossioni nell' anno	4.811.422	13.695.826	940.721	19.447.969
variazioni	0	-29.362.611	0	-29.362.611
residui al 31-12-2008	18.370.290	309.817.904	8.719.404	336.907.898
residui dell'esercizio 2008	9.385.368	10.948.841	2.575.873	22.910.082
Totale residui	**27.755.658**	**320.766.745**	**11.295.577**	**359.817.680**

Andamento dei residui passivi

	spese correnti	*spese in c/capitale*	*spese per partite di giro*	**totali**
Residui al 1°/1/2006	16.094.891	365.918.689	4.204.662	386.218.242
pagamenti nell'anno	-7.721.717	-55.980.701	-2.012.442	-65.714.860
variazioni	-4.271.701	-21.484.611	-262.434	-26.018.746
residui dell'esercizio 2006	10.194.256	23.136.644	2.951.609	36.282.509
residui al 31/12 /2006	4.101.473	288.453.377	1.929.786	294.484.636
Totale residui	**14.295.729**	**311.590.021**	**4.881.395**	**330.767.145**
Residui al 1°/1/2007	14.295.731	311.590.022	4.881.393	330.767.146
pagamenti nell' anno	8.485.362	55.783.576	2.369.900	66.638.838
variazioni	-742143	-584.289	0	-1.326.432
al 31-12-2007	5.068.224	255.222.158	2.511.495	262.801.877
residui dell'esercizio 2007	9.590.515	119.648.331	1.623.633	130.862.479
Totale residui	**14.658.739**	**374.870.489**	**4.135.128**	**393.664.356**
Residui al 1°/1/2008	14.658.741	374.870.489	4.135.127	393.664.357
pagamenti nell' anno	7.782.298	43.678.967	1.742.568	53.203.833
variazioni	0	-112.800	0	-112.800
residui al 31-12-2008	6.876.443	331.078.722	2.392.568	340.347.733
residui dell'esercizio 2008	7.713.833	11.096.408	7.643.340	26.453.581
Totale residui	**14.590.276**	**342.175.130**	**10.035.908**	**366.801.314**

La situazione amministrativa mostra nel 2007 un avanzo di amministrazione pari ad euro 45.197.368 in aumento rispetto al precedente esercizio del 4,8%. L'incremento è da attribuire, principalmente, ad un aumento dei residui attivi superiore a quello dei residui passivi. La consistenza della cassa subisce al termine dell'esercizio un decremento di euro 9.178.985.

La maggior parte dei residui dell'esercizio sia attivi che passivi è relativa alla parte capitale rappresentando, rispettivamente il 91,5% ed il 95,0% del totale dei residui medesimi.

La parte vincolata dell'avanzo di amministrazione ammonta ad euro 30.039.998, di cui euro 29.500.000 sono destinati alla realizzazione di nuove opere.

Nel 2008 l'avanzo di amministrazione, pari ad euro 54.056.190 beneficia di un ulteriore incremento del 19,7%, dovuto, principalmente, alla flessione dei pagamenti. Il fondo di cassa al termine dell'esercizio mostra un incremento pari ad euro 7.836.278 dovuto all'incremento delle riscossioni ed alla flessione dei pagamenti.

La parte vincolata dell'avanzo di amministrazione è pari ad euro 30.194.258 di cui euro 539.998 sono destinati alla realizzazione di nuove opere.

La maggior parte dei residui dell'esercizio, sia attivi che passivi è relativa alla parte capitale rappresentando, rispettivamente, l'89,2 % ed il 93,2% del totale dei residui.

Gli importi più significativi, come si rileva anche dalla "situazione residui" redatta dal Collegio dei revisori ai sensi dell'art. 43, comma 5 del nuovo Regolamento di amministrazione e contabilità, si riferisce, per la parte attiva, a contributi dello Stato per opere (191.978.742 di cui 161.600.000 riferita agli anni 2002-2004) e per quella passiva ad impegni per opere a finanziamento totale (214.473.919 dei quali circa la metà riferiti all'anno 2004).

La necessità della conservazione di tali poste è determinata dalla circostanza che l'erogazione finanziaria da parte degli istituti di credito è correlata allo stato di avanzamento dei lavori, al cui progresso è ovviamente parimenti condizionata l'erogazione delle somme.

7.4 Il conto economico

Nella tabella che segue vengono riportati i dati del conto economico dei due esercizi 2007 e 1008 in esame.

Si precisa che i dati del 2007, in origine rappresentati secondo lo schema del precedente regolamento di amministrazione, sono stati riclassificati dall'ente al fine di renderli omogenei e compatibili con quelli del 2008, esposti secondo lo schema del nuovo Regolamento.

Conto economico

	2007	2008
A) VALORE DELLA PRODUZIONE		
1)Proventi e corrispettivi per la produzione delle prestazioni e servizi	69.397.673	67.376.991
Totale valore della produzione (A)	**69.397.673**	**67.376.991**
B)COSTI DELLA PRODUZIONE		
6) per materie prime, sussidiarie , consumo e merci		540.929
7)per servizi	10.235.194	11.002.386
8) per godimento di beni di terzi	0	394.572
9) per il personale	17.416.482	16.725.176
10) Ammortamenti e svalutazioni	5.955.987	6.164.786
11) Variazioni delle rimanenze di materie prime, di consumo merci	3.208	-6.599
12) Accantonamenti per rischi	116.547	1.043.774
14)Oneri diversi di gestione	5.382.617	2.398.299
TOTALE COSTI DELLA PRODUZIONE (B)	**39.110.035**	**38.263.323**
Differenza tra valore e costi della produzione (A-B)	**30.287.638**	**29.113.668**
C)PROVENTI ED ONERI FINANZIARI		
15) Proventi da partecipazione	111.049	34.528
16Altri proventi finanziari	142.716	360.938
17)Interessi ed altri oneri finanziari	-540.149	-834.159
TOTALE PROVENTI ED ONERI FINANZIARI (C)	**-286.384**	**-438.693**
D)RETTIFICHE DI VALORE DI ATTIVITA' FINANZIARIE	0	0
E)PROVENTI ED ONERI STRAORDINARI		
Proventi con separata indicazione delle plusvalenze da alienazioni	1.575.195	15.031.748
Oneri straordinari con separata indicazione delle minusvalenze da alienazioni	- 65.846	-148.091
Sopravvenienze attive ed insussistenze del passivo derivanti dalla gestione residui	1.396.675	112.800
Sopravvenienze passive ed insussistenze dell'attivo derivanti dalla gestione residui	-1.656.639	-112.800
TOTALE DELLE PARTITE STRAORDINARIE(E)	**1.249.385**	**14.883.657**
Risultato prima delle imposte	**31.250.639**	**43.588.632**
Imposte dell'esercizio	**0**	**0**
Avanzo/Disavanzo economico	**31.250.639**	**43.588.632**

L'esercizio 2007 mostra un avanzo economico in notevole incremento rispetto al precedente esercizio di euro 24.772165. Il risultato è determinato dal saldo positivo per euro 30.287.638 della gestione caratteristica, che registra un valore della produzione di euro 69.397.673 ampiamente superiore al costo, che si attesta ad euro 39.110.035.

Come per il precedente esercizio, ha concorso positivamente alla formazione dell'avanzo economico il risultato economico di parte corrente, peraltro, non coincidente con il saldo finanziario di parte corrente, a causa della differente impostazione dei due documenti contabili in questione.

L'esercizio 2008 chiude con un avanzo economico in ulteriore incremento rispetto all'esercizio 2007 di euro 12.337.993. Il risultato è determinato, in presenza di un lieve peggioramento del saldo della gestione caratteristica, passato ad euro 29.113.668 (valore della produzione pari ad euro 69.397.673; costi della produzione pari ad euro 39.110.035) dal totale degli oneri finanziari, pari ad euro 438.693 e delle partite straordinarie, in notevole incremento, che ammontano ad euro 14.883.657.

Gli oneri finanziari comprendono la somma di euro 686.027 relativa alla seconda "tranche" di quanto dovuto a seguito della sentenza della Corte di Cassazione che ha condannato l'Ente al pagamento a favore di ex dirigenti degli interessi sul corretto computo dei coefficienti di professionalità aziendali per il periodo 1981-1991.

7.5 La situazione patrimoniale

Nelle tabelle che seguono vengono esposti in forma aggregata i dati relativi alla situazione patrimoniale degli esercizi 2007 e 2008 in esame; come per il conto economico, i dati patrimoniali del 2007 sono stati riclassificati secondo i criteri della nuova contabilità.

Situazione patrimoniale

		2007	2008
IMMOBILIZZAZIONI			
Immobilizzazioni immateriali			
2) Costi di ricerca,di sviluppo e pubblicità			9.805
4) Concessioni, licenza, marchi e diritti simili		5.704.812	6.275.603
6) Immobilizzazioni in corso ed acconti			43.243.672
7) Manutenzioni straordinarie e migliorie sui beni di terzi		2.560.727	1.729.267
	Totale	**8.265.539**	**51.258.347**
Immobilizzazioni materiali			
1) Terreni e fabbricati e opere portuali		63.767.206	61.223.615
2) Impianti e macchinari		3.199.527	2.689.766
3) Attrezzature industriali e commerciali		0	267.821
4) Automezzi e motomezzi		109.167	70.481
5) Immobilizzazioni in corso e acconti		218.210.566	185.536.829
6) Diritti reali di godimento		0	
7) Altri beni		410.700	530.097
	Totale	**285.697.166**	**250.318.609**
Immobilizzazioni finanziarie			
1) Partecipazioni		9.196.514	11.580.769
4) Crediti finanziari diversi		72.094	72.094
	Totale	**9.268.608**	**11.652.863**
TOTALE IMMOBILIZZAZIONI		**303.231.313**	**313.229.818**
ATTIVO CIRCOLANTE			
1) Materia prime , sussidiarie e di consumo		131.009	123.716
	Totale	**131.009**	**123.716**
II Residui attivi			
1) Crediti verso utenti, clienti ecc		599.999	38.524.100
3) Crediti verso imprese controllate e collegate		0	-47.148
4) Crediti verso lo Stato ed altri soggetti pubblici		244.145.434	234.116.991
4bis) Crediti tributari		0	2.504.358
5) Crediti verso altri		29.231.227	621.703
		273.976.660	**275.720.004**
III Attività finanziarie che non costituiscono immobilizzazioni			
3) Altre partecipazioni		5.155.511	2.751.255
	Totale	**5.155.511**	**2.751.255**
IV Disponibilità liquide			
1) Depositi bancari e postali		53.143.550	61.039.823
	Totale	**53.143.550**	**61.039.823**
TOTALE ATTIVO CIRCOLANTE		**330.406.730**	**339.634.799**
RATEI E RISCONTI		**7.364.343**	**6.140.189**
	Totale	**7.364.343**	**6.140.189**
	TOTALE ATTIVITA'	**643.002.385**	**659.004.805**
Conti d'ordine		**1.233.408.879**	**1.203.806.373**

PATRIMONIO NETTO	**2007**	**2008**
I) Fondo di dotazione		
II) Riserve obbligatorie e derivanti da leggi		
III) Altre riserve distintamente indicate		
VI) Riserve statutarie	100.638	100.638
VII) Altri riserve da arrotondamento	4.958.822	4.958.822
VIII) Avanzi (disavanzi) economici portati a nuovo	128.162.293	159.412.932
IX) Avanzi (disavanzi) economici di esercizio	31.250.639	43.558.632
TOTALE PATRIMONIO NETTO	**164.472.392**	**208.031.024**
CONTRIBUTI IN CONTO CAPITALE	0	75.995.092
Totale	**0**	**75.995.092**
FONDI PER RISCHI ED ONERI		
3) Per altri rischi ed oneri futuri	1.054.245	2.098.019
TOTALE FONDI PER RISCHI ED ONERI	**1.054.245**	**2.098.019**
TRATTAMENTO DI FINE RAPPORTO	8.715.205	8.251.195
TOTALE TRATTAMENTO DI FINE RAPPORTO	**8.715.205**	**8.251.195**
RESIDUI PASSIVI (con separata indicazione degli importi esigibili oltre l'esercizio		
5) Debiti verso fornitori	13.972.299	17.272.591
6) Debiti verso imprese controllate, collegate e controllanti		666.684
8) Debiti tributari	611.318	726.158
9) Debiti verso istituti di previdenza e sicurezza sociale	1.128.433	1.237.853
10) Debiti verso lo Stato ed altri soggetti pubblici	54.170	50.974
11) Debiti diversi	377.038.460	344.131.216
TOTALE RESIDUI PASSIVI	**392.804.680**	**364.085.476**
RATEI E RISCONTI		
1) Ratei passivi		
2) Risconti passivi	75.955.863	544.000
TOTALE RATEI E RISCONTI	**75.955.863**	**544.000**
TOTALE PASSIVO E NETTO	**643.002.385**	**659.004.806**
Conti d'ordine	**1.233.408.879**	**1.203.806.373**

L'esercizio 2007 chiude con un patrimonio netto pari ad euro 164.472.392 che ha registrato un incremento pari al risultato del conto economico. Tra le attività in marcato incremento del 62,8%, la voce di maggior importo è costituita, come per il precedente esercizio, dalle "Costruzioni in corso" che corrispondono agli impegni in conto competenza per gli investimenti non ancora realizzati o ,in corso di realizzazione o ultimazione, che saranno portati in aumento degli immobili cui sono riferiti.

In lieve incremento sono anche le passività la cui voce di maggiore importo è costituita dai "Debiti e residui passivi". La differenza dell'importo dei residui attivi e passivi della situazione patrimoniale e quello indicato nel rendiconto finanziario è dovuta al diverso criterio di imputazione per le stesse manifestazioni finanziarie: aspetto finanziario per la determinazione dei residui ed economico per la determinazione dei crediti e dei debiti.

La situazione patrimoniale dell'esercizio 2008 chiude con un patrimonio netto pari ad euro 208.031.024, che si incrementa rispetto al precedente esercizio del 26,4% per un importo pari al risultato del conto economico. L'incremento è dovuto all'aumento del totale delle attività (2,4%) ed, in particolare, delle Immobilizzazioni immateriali (520,1%).

Tra le passività, si segnala il decremento della voce "Residui passivi" del 7,3%. Tra le voci che comprendono questa classe le più rilevanti sono quelle che accolgono gli impegni finanziati dallo Stato, che trovano, in parte, corrispondenza alla voce dell'attivo "Crediti verso lo Stato ed altri soggetti pubblici".

7.6 Partecipazioni azionarie

L'Autorità portuale di Genova ha ereditato dal Consorzio autonomo del Porto di Genova un rilevante numero di partecipazioni, tra le quali particolare importanza rivestono quelle relative a società che svolgono servizi di interesse generale portuale:

a) Stazioni Marittime Spa, che opera nella gestione del settore dei passeggeri (sia traghetti che crociere) nonché nella gestione di parte del compendio demaniale afferente il settore;
b) SEPG Spa e GE.AM. Spa, che operano nei servizi di pulizia e raccolta rifiuti in porto;
c) Sistemi e Telematica Spa, che svolge attività di servizio informatico e telematico;
d) Riparazioni navali Spa in liquidazione, quale titolare del pacchetto di maggioranza di Ente Bacini Srl, che gestisce il servizio dei bacini di carenaggio.

Il prospetto che segue mostra, in dettaglio, le partecipazioni azionarie al 31 dicembre 2008.

PARTECIPAZIONI AZIONARIE Situazione al 31 dicembre 2008	**Capitale sociale**	**Azioni possedute**	**Valore singola azione**	**% Partecipazione**	**Valore sovrapprezzo**	**Valore a bilancio**
A) SOCIETA' CONTROLLATE						
Aeroporto di Genova S.p.A.	7.746.900,00	9.000	516,46	60,00%		4.648.140,00
Finporto S.p.A.	2.835.535,00	2.669.985	1,00	94,16%		2.669.985,00
Riparazioni Navali Porto di Genova S.p.A. in liquidazione	516.450,00	560	516,45	56,00%		289.212,00
Totale A)						**7.607.337,00**
B) ALTRE SOCIETA'						
Milano Mare – Milano Tangenziali S.p.A.	93.600.000.000	510.107	0,52	0,283%	591.005,03	856.260,67
Autostrade Centro Padane S.p.A.	15.500.000,00	22.697	10,00	1,464%	-	226.970,00
F.I.L.S.E. S.p.A. (a)	22.612.332,60	1.298.077	0,52	2,985%	-	675.000,04
Marina Fiera di Genova S.p.A.	5.200.000,00	149.704	1,00	2,879%	-	149.704,00
Servizi Ecologici Porto di Genova S.p.A.	550.000,00	9.564	1,00	1,739%	-	9.564,00
Sistemi e Telematica Porto di Genova S.p.A.	820.000,00	59.090	1,00	7,206%	-	59.090,00
Stazioni Marittime S.p.A.	5.100.000,00	1.021.616	0,51	10,216%	122403,06	643.427,22
Porto Antico S.p.A.	3.120.000,00	600.000	0,52	10,000%	309.874,14	621.874,14
Tunnel di Genova S.p.A.	326.400,00	170.000	0,64	33,333%	-	108.800,00
Fiera di Genova S.p.A.	29.787.133,00	595.742	1,00	2,000%	-	595.742,00
Il porto e Genova	100.000,00	17.000	1,00	17,00%	-	17.000,00
Accademia Italiana Marina Mercantile	200.000,00	10.000	1,00	5,000%	-	10.000,00
Totale B)						**3.973.432,07**
TOTALE (A + B)						**11.580.769,00**

(a) Finanziaria Ligure per lo Sviluppo Economico.

Con deliberazione del Comitato portuale n. 54/2/2009 assunta nella seduta del 18 giugno 2009 l'Autorità portuale di Genova, in attuazione delle disposizioni della legge finanziaria 2008, che limitano la costituzione di società e l'assunzione di partecipazioni da parte delle pubbliche Amministrazioni (le quali sono tenute a dismettere le loro partecipazioni in società che non siano strettamente necessarie per lo svolgimento dei loro fini istituzionali) ha adottato le seguenti azioni in tema di partecipazioni.

A) Mantenere Finporto di Genova Spa in considerazione della natura strumentale che tale società rappresenta per l'ente, sia in relazione all'oggetto sociale vigente sia con riferimento all'attività fino ad oggi svolta. Viene precisato in delibera che è obiettivo dell'ente ricondurre integralmente Finporto a braccio operativo dell'Autorità portuale nei settori e nelle attività che verranno circoscritti nello statuto, avvalendosi della procedura *in house providing*.

B) Mantenere, in via non maggioritaria, le seguenti partecipazioni:

- Stazioni marittime Spa, riguardo alla quale verrà mantenuta la sola quota detenuta dall'Autorità (10,216%) e non quella di Finporto (23,854);
- Riparazioni navali Spa in liquidazione, da mantenersi in ragione della detenzione del pacchetto di maggioranza di Ente bacini Spa, titolare del servizio di interesse generale dei bacini;
- S.I.L.S.E. Spa, società individuata dalla Regione Liguria per il sostegno e l'assistenza ai progetti di investimento in *project financing* sul territorio;
- Autostrade Centro padane Spa e Tunnel di Genova Spa, per l'obiettivo interesse dell'ente alla presenza in compagini societarie aventi ad oggetto progettazione, realizzazione e gestione di infrastrutture comunque rilevanti ed auspicabilmente sinergiche per il porto di Genova;
- Accademia italiana della marina mercantile, in ragione del fatto che svolge una specialistica attività di formazione nel settore della sicurezza marittima, di particolare interesse per il porto di Genova;
- Porto e Genova Srl, la cui partecipazione era finalizzata alla realizzazione della sede del Circolo dell'Autorità portuale ed il cui mantenimento risulta necessario fino al completamento dell'iter per il trasferimento dell'immobile costruito nel patrimonio dell'ente.

C) Avviare le procedure di dismissione delle seguenti partecipazioni dirette: Aeroporti di Genova Spa; Fiera di Genova Spa; Marine Fiera di Genova Spa; Milano Serravalle-Milano Tangenziali Spa; Porto Antivo Spa; Sistemi e telematica Spa; Servizi ecologici Porto di Genova Spa; GE.AM Spa.

D) Dare indicazioni per la dismissione delle seguenti partecipazioni indirette: C.I.V. Spa; Convention Bureau Genova Srl; Eurete Scarl; II Terminal Scarl; Secom Srl; Società per il nuovo deposito franco darsena del porto di Genova Srl; Stazioni marittime Spa (per la quota detenuta da Finporto); Sviluppo Genova Spa.

8. Considerazioni conclusive

Per il Sistema portuale italiano e quindi, per quel che qui interessa, per l'Autorità portuale di Genova, il 2007 ha segnato un ulteriore progresso nel cammino verso l'autonomia finanziaria, per effetto dell'attribuzione del gettito della tassa erariale di cui all'art. 2, comma 1 del D.L. 28 febbraio 1974, n. 47 convertito con modificazioni dalla legge 16 aprile 1974, n. 117 e successive modificazioni e delle tasse di ancoraggio di cui al Capo 1, titolo 1 della legge 9 febbraio 1963, n. 82 e successive modificazioni, in aggiunta al gettito della tassa sulle merci sbarcate e imbarcate di cui al Capo 3 della legge 9 febbraio 1963, n. 82 e all'art. 1 della legge 5 maggio 1976, n. 335 e successive modificazioni ed integrazioni, già devoluto nella sua interezza a partire dall'anno 2006. Nuovi margini di autonomia impositiva sono poi rappresentati dalla facoltà di applicare addizionali sulle tasse marittime, sui canoni e i diritti, di cui l'Autorità portuale di Genova si è avvalsa, incamerando l'addizionale sulle merci, istituita con delibera n. 4 del 23 luglio 2007 per rafforzare i presidi di sicurezza del porto.

Ulteriori benefici che, a giudizio dell'Autorità, hanno positivamente influito sulla ripresa degli investimenti infrastrutturali sono inoltre derivati dal superamento delle limitazioni imposte dall'art. 1, comma 57 della legge finanziaria per il 2005, n. 311 del 2004 (che aveva fissato il tetto di incremento del 2% rispetto al precedente esercizio) nonché dalla formale abrogazione della disposizione relativa alle limitazioni della spesa per consumi intermedi ed al successivo versamento all'entrata del bilancio dello Stato delle somme risultanti, disposta dall'art. 2, comma 625 della legge 24 dicembre 2007, n. 244 (finanziaria 2008); limite, peraltro, non operativo già per l'anno 2007.

Il Porto di Genova è il primo porto italiano per dimensioni e per volumi di traffico, anche se non mancano inefficienze e criticità, sulle quali si è anche soffermata la relazione ispettiva del Dipartimento Ragioneria generale dello Stato, redatta a conclusione della verifica amministrativo contabile effettuata nel corso del 2007.

Tali elementi risultano altresì dalla relazione di fine mandato del Presidente uscente dell'Autorità, che evidenzia la scarsa efficienza della rete ferroviaria esistente (sulla quale si è pronunciato anche il Collegio dei revisori), il ritardo nell'adeguamento delle banchine, non dotate di pescaggi adatti alle dimensioni delle nuove navi, l'insufficienza della viabilità interna ed esterna al porto e la mancanza di un by pass viario nelle zone di San Benigno e Sampierdarena.

A tali elementi critici possono aggiungersi le problematiche relative al personale, rappresentate dal rilevante numero di esuberi ancora presenti e dall'elevato contenzioso del lavoro e quelle inerenti la gestione dei canoni demaniali, oggetto anche di indagini da parte della magistratura.

Sotto il profilo contabile, gli esercizi 2007-2008 si chiudono con un avanzo finanziario pari, rispettivamente ad euro 2.519.478 ed euro 38.108.631, quest'ultimo in notevole incremento a causa della marcata flessione del totale delle spese.

L'avanzo di amministrazione ammonta nel 2007 ad euro 45.197.368 e nel 2008 ad euro 54.056.190. In entrambi gli esercizi si registra un aumento rispetto a quello precedente, rispettivamente, del 4,8% e del 19,6%.

Il totale dei residui sia attivi che passivi afferisce, principalmente, alla parte capitale rappresentando, rispettivamente, nel 2007 il 91,5 % ed il 95,0% e nel 2008 l'89,2% ed il 93,2% del totale dei residui.

Il conto economico nel 2007 chiude con un avanzo di euro 31.250.640 in notevole incremento rispetto a quello dell'esercizio precedente, grazie al positivo risultato della gestione caratteristica, nonché all'influenza del risultato finanziario di competenza.

Nel 2008 il risultato del conto economico pari ad euro 43.588.632 mostra un ulteriore aumento rispetto al 2007 determinato, in presenza di un minore margine operativo lordo (euro 29.113.668 a fronte di euro 30.287.638 dell'esercizio precedente) dall'incidenza delle partite straordinarie, in notevole incremento, che ammontano nell'esercizio ad euro 14.883.657.

Il valore del patrimonio netto nei due esercizi ammonta, rispettivamente, ad euro 164.472.392 e ad 208.031.023. Tale incremento è pari al risultato del conto economico.



AUTORITÀ PORTUALE DI GENOVA

BILANCIO D'ESERCIZIO 2007

PAGINA BIANCA

VISTO, E' COPIA CONFORME ALL'ORIGINALE
GENOVA, 28 APR. 2008
SEGRETERIA GENERALE
E COMITATO
IL RESPONSABILE

INDICE

Note illustrative al rendiconto finanziario

Riepilogo titoli e categorie

Rendiconto finanziario

- Parte Prima — Entrata
- Parte Seconda — Spesa
- Situazione amministrativa

Nota integrativa

- Prospetti
  - Stato Patrimoniale
  - Conto Economico
  - Conto Economico Commerciale

PAGINA BIANCA

RELAZIONE DEL PRESIDENTE

PAGINA BIANCA

NOTE ILLUSTRATIVE AL RENDICONTO FINANZIARIO

Il Conto Consuntivo è stato predisposto in ottemperanza al Regolamento di Amministrazione e Contabilità vigente. Il bilancio finanziario al 31 Dicembre 2007 presenta un avanzo di amministrazione di complessivi € 45.197.368,00 così suddivisi:

- Avanzo disponibile € 15.157.370,00
- Avanzo vincolato € 30.039.998,00 di cui 539.998,00 Manutenzioni Straordinarie
  29.500.000,00 Nuove Opere

Il grafico sotto riportato indica l'andamento dell'avanzo di amministrazione negli ultimi 4 anni.

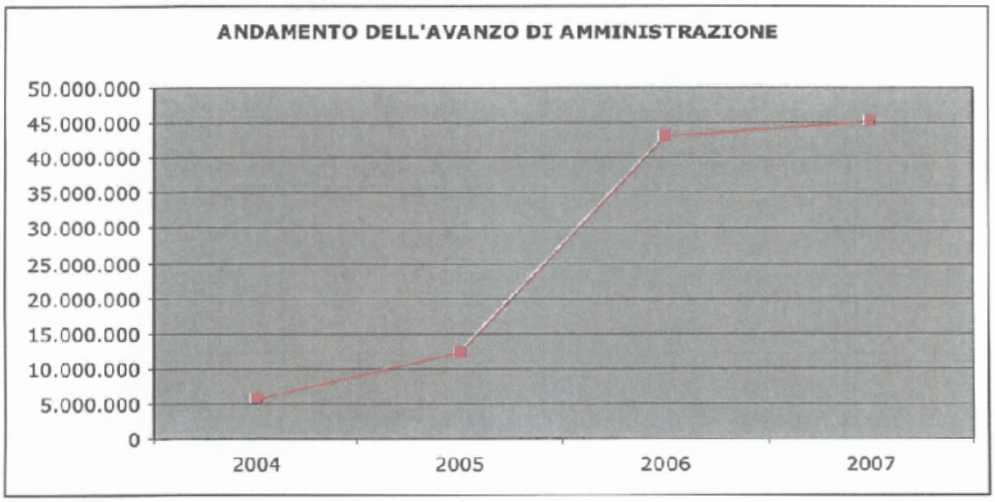

L' incremento dell'avanzo di amministrazione nel quadriennio è dovuto principalmente:

- alla vendita effettuata nel corso dell'esercizio 2005 di partecipazioni azionarie detenute dall'Ente pari a € 10.476.000,00;
- agli accertamenti effettuati nell'esercizio 2006 con vincolo di destinazione riguardanti:

  1. il contributo relativo alla rideterminazione del contratto di mutuo stipulato con Depfa Bank destinato alla realizzazione dell'intervento su Calata Olii Minerali ed ampliamento di Calata Bettolo di € 1.500.000,00;
  2. l'accertamento di quanto previsto dal decreto del Ministero dei Trasporti n. 3199 del 29 marzo 2006 attinente l'aggiornamento del programma delle opere per il triennio 2006 - 2008 di € 28.000.000,00.

I valori esposti, ad eccezione delle note illustrative al rendiconto finanziario e della nota integrativa, sono stati riportati in unità di euro, senza cifre decimali, come segnalato con nota del Ministero dell'Economia e delle Finanze Protocollo n. 0074644 del 5 giugno 2007.
Nel rispetto della legge n. 84 del 28 Gennaio 1994, dopo l'approvazione da parte del Comitato Portuale, sarà sottoposto all'approvazione dei competenti Ministeri.

ENTRATA

TITOLO SECONDO - ALTRE ENTRATE

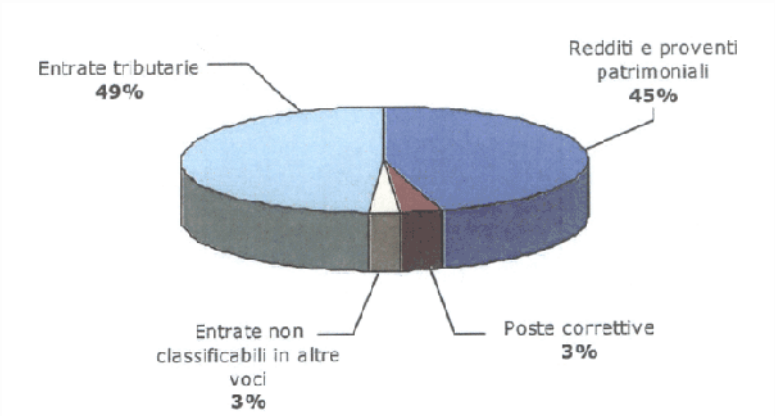

Le entrate di competenza nel 2007 sono risultate di € 69.651.438,28 con un grado di realizzazione (accertamenti/previsioni) del 96% che indica un ottimo livello di affidabilità delle previsioni.

CATEGORIA 2
REDDITI E PROVENTI PATRIMONIALI

2006: € 24.575.622,12
2007: € 31.580.895,84

Le entrate della categoria riguardano:

- ✓ Canoni di affitto di beni patrimoniali dell'Ente; € 1.663.992,64
- ✓ Canoni demaniali; € 29.663.138,10
- ✓ Interessi attivi su depositi, conti correnti ed altri afferenti principalmente ad interessi di mora per ritardati pagamenti; € 142.716,46
- ✓ Altri redditi e proventi patrimoniali relativi a dividendi distribuiti su alcune partecipazioni detenute dall'Ente. € 111.048,64

I canoni demaniali sono così costituiti:

	Accertamenti 2007	Accertamenti 2006
Concessioni per atto	21.988.907,24	17.830.021,23
Concessioni per licenze	5.787.682,17	4.236.091,01
Altro	1.886.548,69	543.047,05
TOTALE	**29.663.138,10**	**22.609.159,29**

Gli accertamenti del 2007 in raffronto con quelli del 2006 registrano:

1. sulle concessioni per atto, un incremento dovuto a conguagli relativi ad anni precedenti per € 2.809.113,53 e dell'anno in corso per € 1.349.772,48;
2. sulle concessioni per licenza, un aumento dovuto oltre che al rilascio della concessione provvisoria del sesto modulo del Terminal di Voltri € 479.339,26, alla ridefinizione di diversi canoni concessori e all'adeguamento annuale dell'indice Istat;
3. alla voce "altro", un incremento principalmente riferito ad indennizzi per occupazione senza titolo € 906.164,52 ed a corrispettivi per occupazione aree demaniali € 437.337,12.

CATEGORIA 3
POSTE CORRETTIVE E COMPENSATIVE DI SPESE CORRENTI

2006: € 2.339.555,58
2007: € 2.258.929,41

Nella categoria sono compresi i rimborsi ed i recuperi dalle società partecipate, dai terminalisti e da terzi esterni al sistema portuale.

In particolare riguardano le seguenti voci di recupero spese:

-	Personale distaccato	€	249.077,92
-	Diverse personale	€	42.571,22
-	Telefoniche	€	122.343,95
-	Utenze	€	38.907,74
-	Riscaldamento	€	30.144,57
-	Generali diverse	€	8.551,95
-	Credito I.R.A.P. anno d'imposta 2006	€	34.009,00
-	Corrispettivo gestione servizi a terra e a mare	€	226.417,96
-	Spese di registro valori bollati	€	13.517,88
-	Tariffa R.S.U.	€	1.376.231,69
-	Riparazione danni	€	40.968,23
-	Legali	€	4.453,22
-	Bolli su fatture	€	3.621,81
-	Bolli su autorizzazioni	€	5.131,62
-	Manutenzioni	€	62.980,65
	TOTALE	**€**	**2.258.929,41**

CATEGORIA 4
ENTRATE NON CLASSIFICABILI IN ALTRE VOCI

2006: € 6.980.694,06
2007: € 1.810.681,11

L'accertamento di questa categoria di entrate riguarda:

✓ i proventi derivanti da autorizzazioni € 825.905,90 così suddivisi:

Canoni cantieristica	€	180.788,00
Autorizzazioni ex articolo 16	€	218.280,09
Canoni suppletivi articolo 19	€	232.537,45
Autorizzazioni articolo 68	€	50.256,12
Autorizzazioni provvisorie	€	62.700,00
Autorizzazione ad esercitare servizio Manovre Ferroviarie	€	31.839,25
Occupazione specchio acqueo	€	49.504,99
TOTALE	**€**	**825.905,90**

✓ Le entrate varie ed eventuali € 984.775,21 così suddivise:

- Fax/Internet merci pericolose	€	28.762,71
- Mancato conferimento rifiuti nave	€	68.213,81
- Diritti fissi e scritturazione	€	5.122,49
- Permessi accesso in porto a utenti e trasporti eccezionali	€	516.569,00
- Affitto sale Palazzo San Giorgio	€	8.650,00
- Crediti d'imposta	€	10.487,63
- Rimborso imposta fabbricati		109.901,15
- Compensi e Gettoni Amministratori	€	32.060,22
- Riparti spese da chiusura fallimenti ed incameramenti	€	37.987,38
- Pulizia specchi acquei	€	131.771,59
- Ritiro Elaborati progettuali	€	3.372,51
- Altre entrate	€	31.876,72
TOTALE	**€**	**984.775,21**

La diminuzione rispetto agli accertamenti 2006 è principalmente dovuta alla sovrattassa sulle merci imbarcate e sbarcate € 5.939.916,55 che dall'esercizio 2007 è stata appostata nella categoria di nuova istituzione "Entrate Tributarie".

CATEGORIA 5
ENTRATE TRIBUTARIE

2006: € 0,00
2007: € 34.000.931,92

La categoria delle entrate tributarie, nella quale vengono appostati gli accertamenti relativi alle tasse portuali, è stata istituita nell'esercizio corrente a seguito della devoluzione alle Autorità Portuali del gettito attinente la tassa erariale e di ancoraggio (Legge Finanziaria 2007). Precedentemente rientravano tra i "trasferimenti da parte dello Stato" la tassa merci e la tassa supplementare d'ancoraggio, mentre la sovrattassa veniva appostata tra le altre entrate.
Gli accertamenti di questa categoria riguardano:

✓ Tassa merci	€	12.892.962,90
✓ Tassa di ancoraggio	€	8.464.121,79
✓ Tassa erariale	€	6.616.045,67
✓ Sovrattassa merci	€	5.939.916,55
✓ Addizionale sovrattassa merci per security	€	87.885,01

che in percentuale risultano essere:

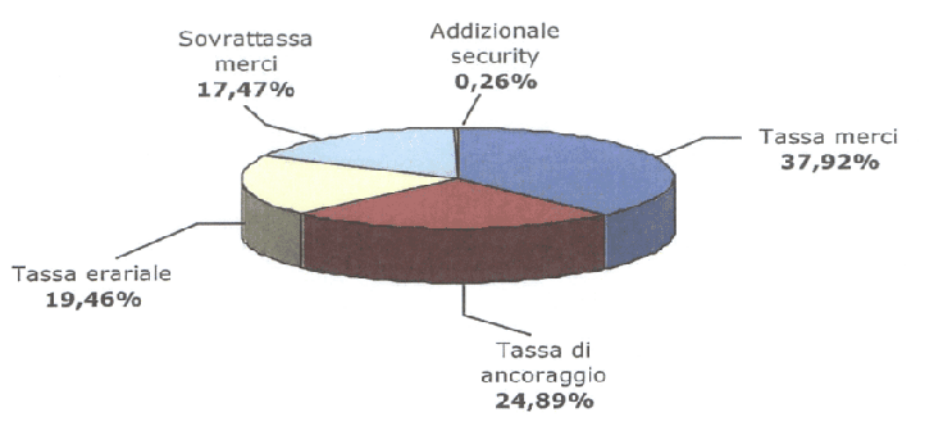

TITOLO TERZO - ENTRATE PER ALIENAZIONE DI BENI PATRIMONIALI E RISCOSSIONI DI CREDITI

CATEGORIA 1
ALIENAZIONE IMMOBILI E DI DIRITTI REALI

2006: € 27.372,22
2007: € 207.825,00

L'importo della categoria riguarda la vendita, mediante convenzione attuativa ai sensi della Legge 67/82, così come modificata dall'art. 3 della Legge 472/99, di aree sdemanializzate situate nel compendio di San Benigno ricompreso nel progetto Albertazzi.

CATEGORIA 4
RISCOSSIONE DI CREDITI

2006: € 812.410,55
2007: € 678.991,51

In questa categoria di entrata sono comprese le riscossioni di altri crediti che riguardano:

- ✓ Il finanziamento soci infruttifero a favore della società partecipata "Il Porto e Genova Srl" di € 583.000,00 da rimborsarsi all'Ente, una volta acquisito al patrimonio della società, l'immobile in costruzione della nuova sede del Circolo Ricreativo dell'APG, il cui impegno, dello stesso importo, è stato assunto a carico del capitolo "Concessioni di crediti diversi";

- ✓ Il T.F.R. maturato al 31 Dicembre 1993, pagato agli aventi diritto nel corso dell'esercizio, a carico del Ministero delle Infrastrutture e dei Trasporti in base alle disposizioni della legge n. 84/94 che ammonta ad € 95.991,51.

TITOLO QUARTO - ENTRATE DERIVANTI DA TRASFERIMENTI IN CONTO CAPITALE

CATEGORIA 1
TRASFERIMENTI DALLO STATO

2006: € 38.793.406,53
2007: € 3.479.998,19

In questa categoria sono compresi gli accertamenti riguardanti i seguenti trasferimenti:

- ✓ La terza delle tredici annualità del contributo di € 2.940.000,00, derivante dall'applicazione dell'art. 53 della legge 28 dicembre 2001, n. 448 (finanziaria 2002) "Disposizioni concernenti lo stabilimento Ilva di Genova-Cornigliano" stabilito dall'art. 6 ter della legge 31 Marzo 2005 n. 43;

- ✓ La quota del fondo perequativo di € 539.998,19, istituito con l'art. 1 comma 983 della Legge Finanziaria 2007, la cui dotazione è ripartita annualmente tra le Autorità Portuali secondo i criteri fissati con Decreto del Ministero dei Trasporti.

CATEGORIA 2
TRASFERIMENTI DALLA REGIONE

2006: € 6.380.434,49
2007: € 12.620.919,19

Gli accertamenti di questa categoria riguardano:

- ✓ I contributi regionali sui fondi obiettivo 2 relativi al completamento del capannone modulare nell'area di Levante pari a € 1.539.153,47 e ai lavori alla sovrastruttura della diga Duca di Galliera per € 1.281.765,72;

- ✓ L'erogazione del contributo regionale, fissato per il 2007 al 30% dell'importo complessivo di € 1.000.000,00, destinato alla Pianificazione Operativa del Waterfront di Genova - fase II per € 300.000,00;

- ✓ Il finanziamento previsto dall'art. 9 dell'atto modificativo dell'Accordo di Programma del 29 novembre 1999, sottoscritto in data 27 luglio 2005, avente ad oggetto la bonifica pubblica, il risanamento ambientale, la riconversione e lo sviluppo del polo siderurgico di Genova Cornigliano € 9.500.000,00.

TITOLO QUINTO - ENTRATE DERIVANTI DA ACCENSIONE DI PRESTITI

Gli investimenti possono essere realizzati mediante l'utilizzo dell'avanzo di amministrazione, la cui consistenza è stata illustrata nella prima parte della presente relazione, o in misura corrispondente alle risorse finanziarie accertate, che trovano collocazione ai precedenti titoli III e IV delle entrate ed al titolo V "Entrate derivanti da accensione di prestiti".

CATEGORIA 1
ASSUNZIONI DI MUTUI

2006: € 0,00
2007: € 81.381.838,78

L'accertamento riguarda la stipula di operazioni finanziarie volte al finanziamento delle seguenti opere:

MUTUI A CARICO DELL'ENTE		
- Programma manutenzioni straordinarie	€	4.500.000,00
- Demolizione di un magazzino, parte del parco ferroviario, realizzazione di pavimentazioni provvisorie, consolidamento banchine ponte Etiopia con approfondimento dei fondali ed adeguamento funzionale dello sporgente	€	3.000.000,00
- Recupero funzionale di calata Olii Minerali e ampliamento di Calata Bettolo	€	9.810.208,41
- Viabilità di collegamento dal piazzale S.Benigno a Calata Bettolo	€	13.645.280,00
- Ampliamento Terminal Contenitori Ponti Ronco e Canepa	€	10.899.117,85
- Lavori di completamento del pontile esistente, cantieri navali Fincantieri di Genova Sestri	€	5.876.632,32
- Riqualificazione dei fornici e opere complementari minori a Ponte Andrea Doria	€	600.000,00
- Ripristino Passo marittimo bacino di evoluzione porto passeggeri	€	1.000.000,00
MUTUI FINANZIATI DALLA LEGGE 296/06 COMMA 994		
- Viabilità di collegamento dal piazzale S.Benigno a Calata Bettolo	€	12.354.720,00
- Ampliamento Terminal Contenitori Ponti Ronco e Canepa	€	19.695.880,20

Il ricorso al credito incide sulla parte corrente per tutto il periodo di ammortamento del mutuo, poiché le quote annuali di capitale e di interesse in scadenza dovranno essere finanziate da entrate correnti; identificabili, per quanto riguarda le opere indicate dalla precedente tabella, da quota parte delle entrate derivanti dal gettito della tassa erariale sulle merci e di quella di ancoraggio introdotte dalla Legge Finanziaria 2007.

CATEGORIA 2
ASSUNZIONE DI ALTRI DEBITI FINANZIARI

2006: € 45.173,69
2007: € 324.443,03

In questa categoria sono compresi i depositi di terzi in contanti, rilasciati a garanzia degli obblighi connessi all'utilizzo delle aree demaniali date in concessione, pari a € 324.443,03.
L'impegno, di identico importo, è indicato nella parte passiva del bilancio al capitolo U305010.

TITOLO SESTO - ENTRATE PER PARTITE DI GIRO

CATEGORIA 1
ENTRATE AVENTI NATURA DI PARTITE DI GIRO

2006: € 8.254.149,00
2007: € 8.587.532,69

Le partite di giro sono movimenti finanziari che non incidono in alcun modo nell'attività economica dell'Ente, poiché registrano operazioni effettuate per conto terzi e quindi nel Bilancio di competenza devono riportare, in virtù della loro natura, il pareggio tra le entrate (accertamenti) e le uscite (impegni di competenza).
Nel 2007 l'ammontare delle partite di giro a consuntivo è risultato essere pari a € 8.587.532,69, somma registrata al Titolo VI dell'Entrata e al Titolo IV della spesa.
Queste poste sono riferite a :

- Ritenute erariali	€	3.963.347,28
- Ritenute previdenziali ed assistenziali	€	1.215.542,25
- I.V.A.	€	920.735,33
- Recupero dal personale per anticipazioni dall'Ente	€	61.308,00
- Versamento fondo incentivo alla progettazione	€	268.712,02
- Altre somme riscosse e pagate per conto di terzi	€	2.157.887,81
TOTALE	**€**	**8.587.532,69**

SPESA

TITOLO PRIMO - SPESE CORRENTI

Le spese correnti s'individuano al titolo I del bilancio e si sono fissate nel 2007 in € 33.684.389,89, per quanto riguarda gli impegni, e in € 24.093.874,54 per quanto riguarda i pagamenti. Esse derivano da impegni assunti in relazione alle voci di spesa di cui al grafico che segue:

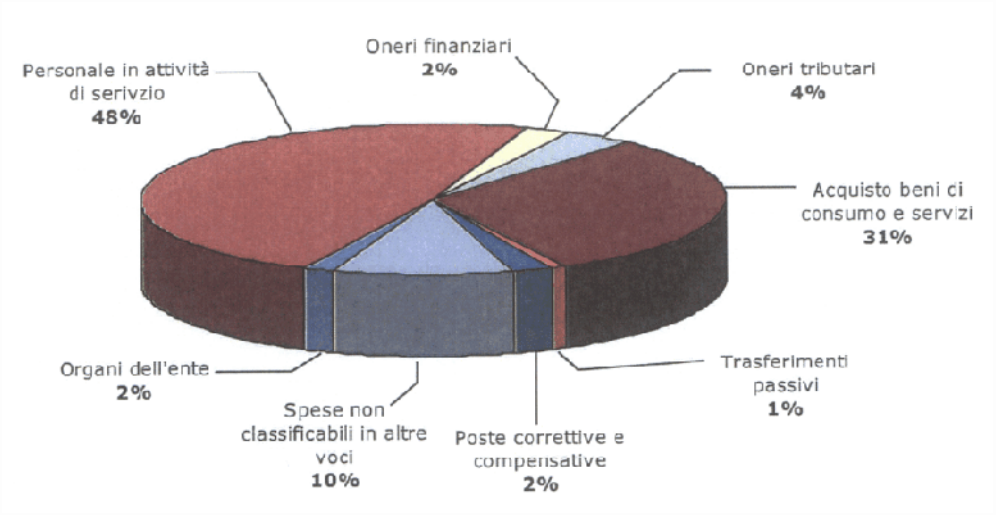

Si riporta di seguito un'ulteriore classificazione per unità previsionali di base e categoria, effettuata in modo sperimentale, in applicazione a quanto stabilito dalla Legge 94/97, recante norme di contabilità generale dello Stato in materia di bilancio, e dal decreto legislativo 279/97, ancorché in vigore a partire dall'esercizio 2008, secondo quanto stabilito dal nuovo Regolamento di Amministrazione e Contabilità.

Unità Previsionali di Base

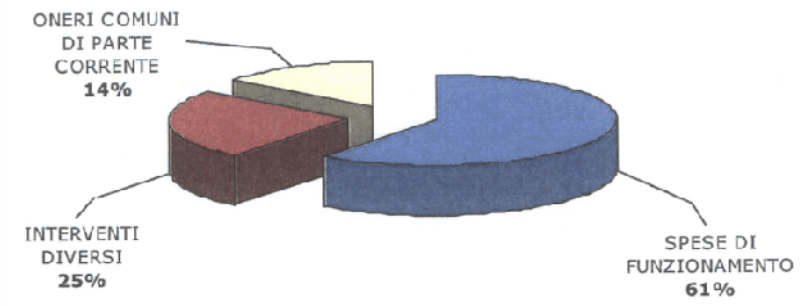

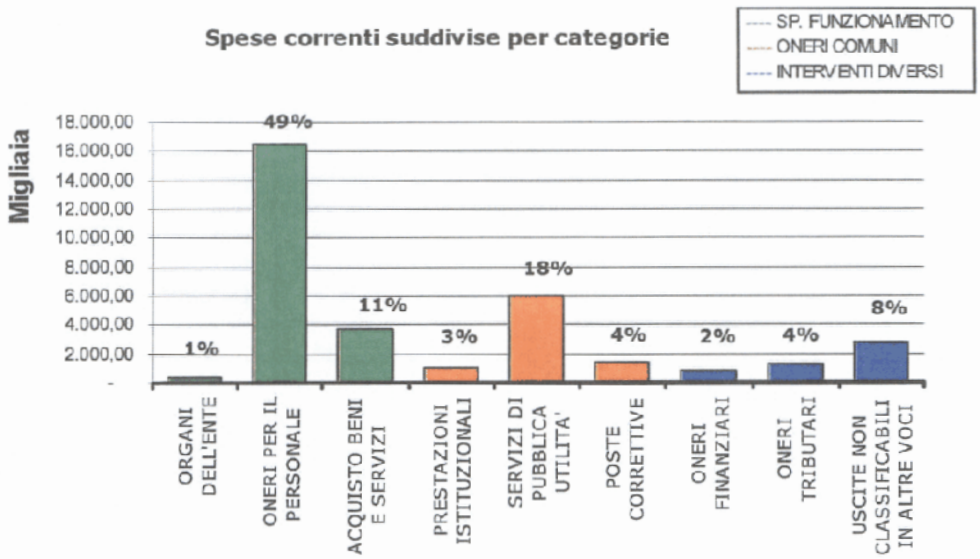

CATEGORIA 1
SPESE PER GLI ORGANI DELL'ENTE

2006: € 662.402,69
2007: € 560.045,66

In questa categoria sono compresi sia i compensi agli organi dell'Amministrazione, sia gli emolumenti e le indennità spettanti al Presidente ed al Segretario Generale, nonché quelle ai membri componenti il Collegio dei Revisori dei Conti.

CATEGORIA 2
ONERI PER IL PERSONALE IN ATTIVITA' DI SERVIZIO

2006: € 15.620.350,73
2007: € 16.229.648,09

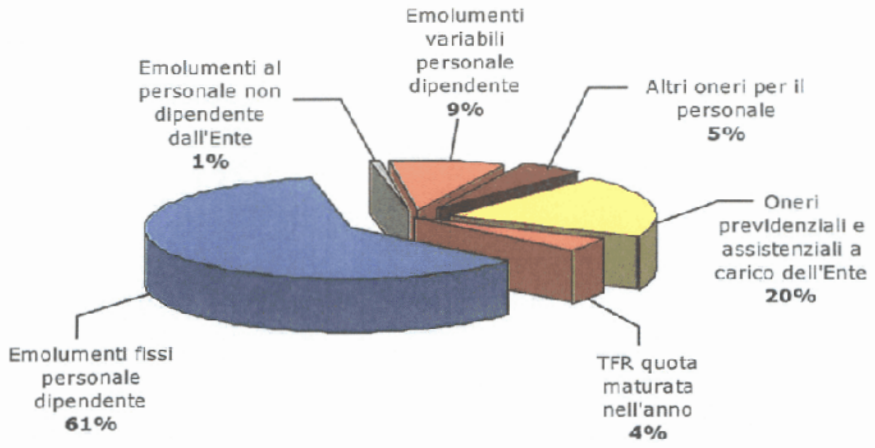

Le spese per il personale sono in dettaglio le seguenti:

	2006 €	2007 €
- Emolumenti fissi al personale dipendente	10.556.677,31	9.882.453,91
- Emolumenti variabili al personale dipendente	1.157.317,48	1.499.417,68
- Indennità e rimborso spese per missioni	118.525,02	121.531,78
- Altri oneri per il personale	448.667,00	449.229,02
- Spese per l'organizzazione di corsi	99.125,00	238.855,41
- Oneri previdenziali e assistenziali a carico dell'Ente	3.088.185,65	3.199.883,78
- Emolumenti al personale non dipendente dall'Ente	151.853,27	128.948,31
- TFR - quota maturata nell'anno	-	709.328,20
TOTALE	**15.620.350,73** (*)	**16.229.648,09** (**)

(*) comprensivo di 1,3 milioni di euro per contenzioso
(**) comprensivo di 350 mila euro per contenzioso

I valori indicati sono comprensivi degli oneri per il personale collocato in posizione di distacco, i cui costi sono stati portati a carico delle società destinatarie ed i cui valori sono indicati nell'entrata tra i recuperi di spesa.

La gestione delle risorse umane

Per quanto attiene la gestione delle risorse umane, i dati retributivi dell'anno 2007 evidenziano, nel complesso, un incremento percentuale pari al 3,9% rispetto ai valori del consuntivo 2006. Tale dato, tuttavia, tiene conto di taluni elementi di carattere straordinario afferenti, in particolare, gli accantonamenti per il contenzioso sul lavoro (pari a 1,3 milioni di euro nel 2006 e 350 mila nel 2007) e gli oneri per il Trattamento di Fine Rapporto appostato, a far data dall'anno 2007, fra le partite correnti in conseguenza dell'introduzione della riforma sulla previdenza complementare (D.Lgs. 252/05) entrata in vigore proprio in questo esercizio.

Al netto di tali partite, l' incremento dei valori del 2007 si attesta intorno al 5,9%, percentuale che accoglie gli oneri derivanti dai rinnovi contrattuali nazionali e quelli previsti dalla contrattazione di II livello, nonché i maggiori oneri per il piano di formazione del personale.

Vertenze in materia di personale

In relazione al **contenzioso sul lavoro**, ad eccezione dell'anno 2006 che accoglieva la risoluzione di una importante vertenza risalente agli anni '80, il 2007 conferma, sia per i valori accantonati sia per il numero di nuove azioni, la tendenza alla costante riduzione delle cause intentate verso l'Ente a dimostrazione della maggiore attenzione sia verso gli aspetti di carattere organizzativo sia verso l'applicazione degli istituti contrattuali ed economici al personale dipendente.

Formazione ed aggiornamento del personale

Nell'ottica di valorizzare maggiormente le risorse umane e le professionalità che caratterizzano la struttura interna dell'Ente, sono state avviate nell'anno 2007 significative iniziative per la **formazione del personale** soprattutto rivolte ad intensificare i rapporti con le altre istituzioni e con le realtà operative portuali.

Le attività formative hanno favorito e supportato i processi di comunicazione interna, di gestione dei sistemi di controllo interni, di valutazione del personale e di rafforzamento delle competenze necessarie per la gestione del personale anche in termini manageriali agevolando quindi una maggiore sensibilità alla formazione permanente come leva per migliorare il rapporto tra l'Ente e gli utenti.

Nella tabella che segue si riportano i numeri relativi agli interventi di formazione avviati nel 2007 con un raffronto rispetto al 2006.

ANNO	N. UFFICI COINVOLTI	N. DIPENDENTI	ORE DI FORMAZIONE
2006	34	55	1.683
2007	**41**	**95**	**4.449**

La composizione dell'organico

Per quanto attiene gli aspetti organizzativi si è portato a compimento il nuovo modello di assetto organizzativo, diretto alla completa assegnazione delle risorse alle strutture Direzionali, ciascuna responsabile del raggiungimento di macro obiettivi assegnati.

Si riporta nel seguito una evidenza, per categorie, dell'**evoluzione dell'organico** rispetto all'esercizio precedente.

	Organico A.P.G. al 31/12/2006	Organico A.P.G. al 31/12/2007
Dirigenti	16	16
Quadri	61	62
Impiegati	128	128
Operai	33	31
Totale	**238**	**237**
	di cui 7 contratti a TD	di cui 9 contratti a TD

CATEGORIA 3
SPESE PER L'ACQUISTO DI BENI DI CONSUMO E DI SERVIZI

2006: € 10.126.791,97
2007: € 10.451.625,72

Tali spese, in linea con quelle dell'esercizio precedente, in dettaglio sono le seguenti:

✓ Spese di manutenzione ordinaria suddivise in:	€	781.745,35
- riparazioni danni	€	121.574,67
- interventi su impianti antincendio	€	52.359,31
- interventi su automezzi	€	17.043,99
- mantenimento delle macchine da ufficio e degli strumenti tecnici	€	21.763,10
- manutenzioni parti comuni	€	150.000,00
- manutenzioni diverse	€	127.674,08
- manutenzione software	€	291.330,20
✓ Spese per l'acquisto di materiali di consumo	€	281.793,09
✓ Spese per utenze	€	645.720,12
✓ Spese per l'acquisto di materiali di economato e vestiario	€	127.375,10
✓ Spese di rappresentanza	€	19.039,00
✓ Spese postali e telefoniche	€	326.534,69
✓ Spese per consulenze come di seguito dettagliato:	€	189.879,60
- amministrative	€	166.929,60
- legali	€	22.950,00
✓ Spese per leasing e canoni diversi	€	446.381,24
✓ Spese promozionali	€	313.703,44
✓ Spese di pubblicità	€	18.438,36
✓ Spese per servizi ed attività strumentali	€	224.497,74
✓ Spese legali e giudiziarie che riguardano:	€	309.408,69
- spese di soccombenza e CTU	€	83.286,98
- vertenze legali	€	226.121,71
✓ Spese per premi di assicurazione	€	287.753,54
✓ Spese per pulizia uffici ed aree portuali così articolate:	€	4.938.791,31
- la pulizia degli spazi comuni	€	1.530.172,59
- la pulizia dello specchio acqueo	€	1.350.989,83
- la pulizia degli uffici	€	306.212,34
- le bonifiche ordinarie e straordinarie	€	821.037,46
- la raccolta rifiuti	€	930.379,09
✓ Spese per vigilanza come di seguito dettagliate:	€	923.782,61
- servizi vigilanza uffici	€	145.582,68
- servizi vigilanza varchi ed aree comuni	€	778.199,93
✓ Altre spese generali e di amministrazione	€	616.781,84

CATEGORIA 4
TRASFERIMENTI PASSIVI

2006: € 82.164,46
2007: € 287.158,42

Questa categoria comprende i contributi e le quote associative attinenti lo sviluppo dell'attività portuale. L'incremento rispetto all'esercizio precedente risulta principalmente dovuto alla spesa sostenuta per l'organizzazione della presenza promozionale del Porto di Genova in occasione della conferenza IAPH 2007 volta alla presentazione della conferenza mondiale che si terrà a Genova dal 22 al 29 maggio 2009 (vedi comunicazione del Presidente al Comitato Portuale nella seduta del 22 marzo 2007).

CATEGORIA 5
ONERI FINANZIARI

2006: € 1.341.585,14
2007: € 798.082,45

L'impegno dell'esercizio 2007 è così costituito:

· Interessi passivi per vertenze riguardanti il personale	€	257.933,03
· Interessi passivi per vertenza Fintecna	€	212.903,31
· Ritardati pagamenti a fornitori	€	323.546,81
· Commissioni e spese bancarie	€	1.996,08
· Interessi passivi su oneri previdenziali ed erariali	€	1.703,22

CATEGORIA 6
ONERI TRIBUTARI

2006: € 1.751.436,54
2007 € 1.269.662,91

L'impegno dell'esercizio 2007 è così costituito:

· Irap 2007	€	1.012.972,29
· ICI 2007 (Torre Shipping)	€	187.108,86
· R.S.U.	€	48.400,45
· Oneri tributari	€	21.181,31

CATEGORIA 7
POSTE CORRETTIVE E COMPENSATIVE DI ENTRATE CORRENTI

2006: € 356.170,56
2007 € 721.022,55

In questa categoria sono compresi gli impegni assunti a rettifica degli accertamenti a causa di rimborsi e note di credito.

CATEGORIA 8
SPESE NON CLASSIFICABILI IN ALTRE VOCI

2006: € 7.075.454,02
2007 € 3.367.144,09

In dettaglio nella categoria sono comprese :

✓ Le spese per liti, arbitraggi e risarcimenti che ammontano a € 2.672.481,59 e riguardano :

- Conciliazioni giudiziali in materia di lavoro e sanzioni contributive	€	587.824,25
- Risoluzioni transattive diverse	€	284.657,34
- Acc.to per procedimenti di contenzioso ed arbitrati pendenti	€	1.800.000,00

✓ L' impegno assunto sul capitolo oneri vari e straordinari pari ad € 40.000,00 riguardante quanto previsto dalla legge 266/2005 (finanziaria 2006) ai commi 56 e 58 circa la riduzione automatica del 10% dei compensi del Presidente, degli Organi dell'Ente e degli incarichi di consulenza da versare a favore del Fondo Nazionale per le Politiche Sociali ;

✓ Le spese per il realizzo delle entrate di € 654.662,50 attinenti:

- L'aggio sulla sovrattassa merci imbarcate e sbarcate per € 211.486,18 afferenti alla convenzione stipulata tra l'Ente e l'Agenzia delle Dogane in data 23/12/2003;
- Le spese per l'amministrazione e la gestione dell'immobile denominato "Torre Shipping" per € 443.176,32.

TITOLO SECONDO - SPESE IN CONTO CAPITALE

CATEGORIA 1
ACQUISIZIONE DI IMMOBILI E DI OPERE PORTUALI

2006: € 22.580.434,49
2007 € 122.465.349,47

Gli impegni assunti nell'anno comprendono sia gli investimenti finanziati direttamente dall'Ente sia quelli finanziati dallo Stato, per i progetti e sui capitoli di seguito riportati:

Capitolo 2 01 01 0 Opere e fabbricati

Gli impegni assunti nel 2007, per un importo complessivo di € 112.442.845,66, sono stati suddivisi per tipologia di finanziamento:

AUTOFINANZIAMENTO		
- Rifacimento e rafforzamento sovrastruttura della Diga Duca di Galliera	€	1.718.234,28
- Lavori di riqualificazione della stazione marittima di Ponte A. Doria	€	500.000,00
- Allargamento dell'imboccatura di levante del porto	€	4.100.000,00
- Realizzazione Distretto Industriale e Fieristico Nuova Darsena Nautica	€	5.500.000,00
- Ristrutturazione del sistema di viabilità e sosta del settore crociere	€	800.000,00
- Realizzazione nuovo profilo banchina lato ponente e testata a Ponte Doria	€	300.000,00
- Ampliamento del magazzino Centro Smistamento Merci	€	1.200.000,00
- Completamento capannone Modulare Area Levante	€	5.340.412,04
- Riqualifica funzionale degli uffici situati a Varco San Benigno	€	650.000,00
- Ampliamento Parco Serbatoi Calata Mogadiscio	€	900.000,00
- Ampliamento scivolo Calata Bengasi	€	200.000,00
- Ripavimentazione del piazzale nord delle aree Multipurpose	€	283.685,71
- Completamento pontile esistente presso cantieri navali Fincantieri di Ge Sestri	€	1.747.755,66
TOTALE	**€**	**23.240.087,69**
REGIONE LIGURIA		
- Rifacimento e rafforzamento sovrastruttura della Diga Duca di Galliera	€	1.281.765,72
- Ampliamento Terminal Contenitori Ponti Ronco e Canepa	€	9.500.000,00
- Completamento capannone Modulare Area Levante	€	1.539.153,47
TOTALE	**€**	**12.320.919,19**
MUTUI A CARICO DELL'ENTE		
- Completamento pontile esistente presso cantieri navali Fincantieri di Ge Sestri	€	5.876.632,32
- Recupero funz. Calata Olii minerali e ampliamento Calata Bettolo	€	9.810.208,41
- Viabilità di collegamento dal piazzale S. Benigno a Calata Bettolo	€	13.645.280,00
- Ampliamento Terminal Contenitori Ponti Ronco e Canepa	€	10.899.117,85
- Riqualificazione dei fornici e opere complementari minori a Ponte Doria	€	600.000,00
- Ripristino Passo Marittimo bacino di evoluzione porto passeggeri	€	1.000.000,00
- Demolizione magazzino e parte del parco ferroviario, realizzazione di pavimentazioni provvisorie, consolidamento banchine ponte Etiopia	€	3.000.000,00
TOTALE	**€**	**44.831.238,58**
MUTUI FINANZIATI DALLO STATO (L. 296/06 COMMA 994)		
- Viabilità di collegamento dal piazzale S. Benigno a Calata Bettolo	€	12.354.720,00
- Ampliamento Terminal Contenitori Ponti Ronco e Canepa	€	19.695.880,20
TOTALE	**€**	**32.050.600,20**

Capitolo 2 01 01 4 Opere e fabbricati (Finanziamenti Statali)

- Realizzaz. Distretto Industriale e Fieristico Nuova Darsena Nautica	€	2.190.000,00
- Completamento pontile presso cantieri navali Fincantieri di Sestri	€	750.000,00
TOTALE	**€**	**2.940.000,00**

Capitolo 2 01 02 0 Manutenzioni straordinarie

AUTOFINANZIAMENTO		
- Adeguamento strutturale Bacini di Carenaggio	€	14.135,58
- Manutenzione impianti nel Porto	€	59.444,88
- Interventi di rifunzionalizzazione del magazzino a Ponte Caracciolo	€	588.384,23
- Ampliamento Via Cagni e sistemazione ex campo Nomadi	€	125.000,00
- Manutenzione straordinaria all'armamento ferroviario portuale	€	300.000,00
- Manutenzione ai muri di sponda, bitte, golfari e parabordi	€	300.000,00
- Adeguamento e ripristino nell'area Staz Marittima e Terminal Traghetti	€	300.000,00
- Lavori per rilievi, manutenz strutture immerse e fondali, sondaggi geognostici	€	302.954,51
- Demolizione muro paraonde della banchina nord della darsena nautica	€	242.584,51
- Interventi di manutenzione delle strade del porto di Genova	€	300.000,00
- Realizzazione degli impianti tecnologici nel Bacino di Sampierdarena	€	50.000,00
TOTALE	**€**	**2.582.503,81**
MUTUI A CARICO DELL'ENTE		
- Programma manutenzioni straordinarie	€	4.500.000,00
TOTALE	**€**	**4.500.000,00**

CATEGORIA 2
ACQUISIZIONE DI IMMOBILIZZAZIONI TECNICHE

2006: € 1.936.970,85
2007 € 3.741.184,87

In questa categoria sono compresi:

✓ Gli acquisti di attrezzature, macchinari e altri beni mobili	€	469.026,48
✓ Gli acquisti di mobili e macchine da ufficio	€	435.030,72
✓ Gli acquisti di beni immateriali	€	2.837.127,67

così suddivisi:

- Informatizzazione dei varchi portuali progetto "E-Port"	€	1.830.000,00
- Progetto Waterfront fase II	€	300.000,00
- Altri beni immateriali	€	707.127,67

L'incremento rispetto all'esercizio precedente risulta principalmente dovuto:

- alle somme impegnate per l'acquisto di attrezzature per la nuova sede del Circolo Ricreativo dei dipendenti del Porto € 200.000,00;
- all'attuazione del programma di dotazione di nuove macchine server € 200.000,00;
- al maggior impegno per il completamento del progetto di informatizzazione dei varchi portuali (Progetto E-port) € 630.000,00;
- alla quota spettante all'Ente e corrispondente al 30% del contributo regionale complessivamente stabilito in € 1.000.000,00 così come previsto dalla convenzione "Pianificazione Operativa del Waterfront di Genova – Fase II".

CATEGORIA 3
PARTECIPAZIONI ED ACQUISTI DI VALORI IMMOBILIARI

2006:	€	0,00
2007	€	3.935.000,00

Gli impegni assunti nell'anno riguardano:

1. l'aumento di capitale sociale di Riparazioni Navali Spa per € 1.000.000,00 per dare seguito alle azioni previste con la delibera n. 59/5 del 23 luglio 2007;
2. l'aumento di capitale sociale di Aeroporto di Genova Spa pari a € 1.860.000,00 come previsto dalla delibera n. 83/1 dell' 8 ottobre 2007;
3. l'acquisizione delle quote Filse per € 675.000,00 come previsto dalla delibera n. 83/1 dell' 8 ottobre 2007;
4. l'aumento di capitale sociale di Finporto Spa per € 400.000,00 come previsto dalla delibera n. 83/1 dell' 8 ottobre 2007.

CATEGORIA 4
DEPOSITI BANCARI, CREDITI ED ALTRE ANTICIPAZIONI

2006:	€	0,00
2007	€	583.000,00

L'impegno della categoria riguarda il finanziamento soci infruttifero a favore della società partecipata "Il Porto e Genova Srl" di € 583.000,00 da rimborsarsi all'Ente una volta acquisito al patrimonio della società l'immobile in costruzione della nuova sede del Circolo Ricreativo dell'APG, il cui accertamento è stato assunto a favore del capitolo "Riscossione di crediti diversi".

CATEGORIA 5
TFR DOVUTO AL PERSONALE CESSATO DAL SERVIZIO

2006:	€	928.668,37
2007	€	1.092.608,90

Il trattamento di fine rapporto ammonta a € 1.092.608,90 e riguarda:

- TFR al personale dimissionario	€	228.612,94
- Anticipazioni TFR al personale a norma della legge 297/82	€	262.421,42
- Contributo TFR (0,50%) versato all' INPS	€	25.810,59
- Quota TFR fondi pensione (PREVINDAI /PREVIGEN)	€	60.967,59
- Imposta sostitutiva su TFR	€	24.796,36
- Stanziamento TFR per dimissioni incentivate	€	490.000,00

La quota maturata al 31/12/1993, a carico del competente Ministero risulta accertata come indicato nella parte riguardante la "riscossione di crediti".

TITOLO TERZO - SPESE PER ESTINZIONI DI MUTUI E DI ANTICIPAZIONI

CATEGORIA 5
ESTINZIONE DI DEBITI DIVERSI

2006:	€	45.173,69
2007	€	324.443,03

L'importo di € 324.443,03 si riferisce alla restituzione di depositi di terzi a cauzione riscossi come già indicato al Titolo V dell'entrata.

TITOLO QUARTO - SPESE PER PARTITE DI GIRO

CATEGORIA 1
SPESE AVENTI NATURA DI PARTITE DI GIRO

2006:	€	8.254.149,00
2007	€	8.587.532,69

Si rinvia al commento della stessa posta nel Titolo Sesto Categoria 1 dell'Entrata.

In relazione alle indicazioni per la formazione dei conti consuntivi 2007 fornite dal Ministero dei Trasporti con nota n. 1997 del 15/02/2008 si riportano di seguito le seguenti tabelle dimostrative:

1) verifica del rispetto dei limiti di spesa di cui all' art. 27 D.L. n. 223/2006.

Spese per consulenze	
Spesa 2004	491.011,16
Limite di spesa 2007 (max 40%)	196.404,46
Spesa effettuata 2007	189.879,60

Spese di rappresentanza, relazioni pubbliche ecc.	
Spesa 2004	214.864,75
Limite di spesa 2007 (max 40%)	85.945,90
Spesa effettuata 2007	37.477,36

Spese per autovetture	
Spesa 2004	184.355,05
Limite di spesa 2007 (max 50%)	92.177,53
Spesa effettuata 2007	91.912,68

2) spese annue di manutenzione ordinaria e straordinaria degli immobili utilizzati dalle Amministrazioni Pubbliche di cui all'art. 2 della Legge 24-12-2007, n.244 (Legge Finanziaria 2008), dal comma 618 al 623.

Spese sostenute per immobili utilizzati nel 2007	
Impegni assunti nell'esercizio	
Manutenzione ordinaria	47.380,40
Manutenzione straordinaria	0,00
Totale	47.380,40

RELAZIONE DEL COLLEGIO DEI REVISORI

PAGINA BIANCA

AUTORITÀ PORTUALE DI GENOVA

I Revisori

RELAZIONE

SUL CONTO CONSUNTIVO DELL'ESERCIZIO 2007

Il Bilancio di previsione dell'Autorità Portuale per l'esercizio 2007, approvato nella sua formulazione iniziale dal Comitato Portuale nella seduta del 30 ottobre 2006 e dal Ministero delle Infrastrutture e dei Trasporti con fax del 12 gennaio 2007 n. MINFTRA/DINFR/419, esponeva entrate per € 68.385.000,00 e spese per € 67.762.000,00, con un avanzo di competenza previsto di € 623.000,00.

In data 22 marzo, 24 maggio e 19 novembre 2007 il Comitato Portuale ha deliberato le note di variazione al bilancio di previsione 2007, pure approvate dal Ministero vigilante.

Conclusivamente, a seguito di questi assestamenti, le entrate sono state rettificate in € 190.930.759,92 e le spese in € 193.019.788,67, con un disavanzo di competenza previsto, pertanto, di € - 2.089.028,75.

I Revisori, quindi, procedono all'esame del rendiconto 2007 in adempimento dell'incarico loro conferito e, accertata la concordanza con le scritture contabili, ne espongono di seguito le risultanze relative:

Situazione Amministrativa

Fondo cassa al 1/1/07		62.322.529,00		(+)
Riscossioni di cui:	101.010.881,00			
- In conto competenza	68.873.099,00			
- In conto residui	32.137.782,00			
Pagamenti di cui:	110.189.866.00			
- In conto competenza	43.551.029,00			
- In conto residui	66.638.837,00			
Differenza pagamenti – riscossioni		9.178.985,00		(-)
Cassa al 31/12/07		53.143.544,00		(+)
Residui attivi al 31/12/07 di cui:	385.718.180,00			
- degli esercizi precedenti	277.658.296,00			
- dell'esercizio	108.059.884,00			
Residui passivi al 31/12/07 di cui:	393.664.356,00			
- degli esercizi precedenti	262.801.877,00			
- dell'esercizio	130.862.479,00			
Eccedenza residui passivi su attivi		7.946.176,00		(-)
Avanzo di Amm.ne al 31/12/07			45.197.368,00	

Member of CSQ Federation RINA ISO 14001:2004 Certified Environmental System

Sembra utile riportare l'andamento dell'avanzo di amministrazione per un arco temporale più significativo, considerando pertanto l'ultimo quinquennio.

	2003	2004	2005	2006	2007
Avanzo disponibile	871.828,69	3.912.306,50	10.711.260,61	13.628.438,65	15.157.370,00
Avanzo Vincolato	1.672.322,33	1.672.322,33	1.672.322,33	29.500.000,00	30.039.998,00
Avanzo Totale	***2.544.151,02***	***5.584.628,83***	***12.383.582,94***	***43.128.438,65***	***45.197.368,00***

I dati sopra esposti evidenziano, per quanto riguarda l'avanzo disponibile, un incremento significativo nell'anno 2005, conseguente alla vendita di una partecipazione azionaria detenuta dall'Ente; parimenti, l'avanzo vincolato presenta un forte incremento nell'anno 2006, determinato da accertamenti con vincolo di destinazione per il finanziamento da parte dello Stato di opere comprese nell'aggiornamento del programma delle opere per il triennio 2006 -2008.

SITUAZIONE ECONOMICO-PATRIMONIALE

Il "conto economico" e la "situazione patrimoniale" sono stati redatti in conformità del Regolamento di Amministrazione e di Contabilità, approvato dal Ministero dei Trasporti e della Navigazione con note n. 5191352 del 30/10/98, n. 5190029 del 15/1/99 e n.dem1/00128 del 27 gennaio 2000.

Il bilancio evidenzia, in sintesi, le seguenti risultanze:

Conto Economico

Il confronto tra le entrate e le uscite correnti (titoli I e II dell'entrata e titolo I della spesa) porta ad un avanzo finanziario di € 35.967.049,00. Tenendo conto delle altre componenti di conto economico, alcune delle quali non danno luogo a movimenti finanziari, si perviene ad un utile complessivo di € 31.250.639,00 come appresso risultante:

	Valore al 31/12/2006	Variazioni	Valore al 31/12/2007	
Entrate Correnti	45.297.263,00	24.354.175,00	69.651.438,00	+
Spese Correnti	36.775.957,00	- 3.091.999,00	33.684.390,00	-
Ammortamenti e svalutazioni	7.873.588,00	- 1.364.008,00	6.509.580,00	--
Proventi ed oneri straordinari	1.893.439,00	- 644.054,00	1.249.385,00	+
Rettifiche di valore	3.937.317,00	- 3.393.963,00	543.785,00	+
Risultato economico prima delle imposte	6.478.474,00	24.772.165,00	31.250.639,00	
Imposte dell'esercizio	0,00	0,00	0,00	
Avanzo / disavanzo economico	**6.478.474,00**	**24.772.165,00**	**31.250.639,00**	

Lo stesso importo di € 31.250.639,00 si trova nella "situazione patrimoniale" dell'Ente, a pareggio, quale aumento del patrimonio netto.

* * *

RENDICONTO FINANZIARIO

Dall'esame del rendiconto finanziario emerge che la gestione dell'esercizio 2007 si chiude con un avanzo di competenza di € 2.519.478,00 ed un avanzo di amministrazione di € 45.197.368,00.

Nell'esercizio precedente la gestione chiudeva con un avanzo di competenza di € 30.205.706,45 ed un avanzo di amministrazione di € 43.128.438,65.
Per quanto riguarda le entrate, gli accertamenti sono risultati inferiori alle previsioni per € 13.997.774,00.

Se si escludono le partite di giro, risulta una diminuzione di € 7.665.305,00 dovuta, soprattutto, alle minori entrate derivanti da alienazioni di beni patrimoniali e riscossioni di crediti (- € 2.196.183,00), alle entrate derivanti da accensione di prestiti (- € 9.030.559,00) ed alle maggiori entrate derivanti dal Titolo II "altre entrate" (+ € 3.021.439,00).

Per le spese, rispetto alle previsioni, gli impegni sono risultati inferiori di € 18.606.282,00.

In questo caso, se si escludono le partite di giro, i minori impegni di € 12.273.813,00 hanno riguardato soprattutto le spese in conto capitale (- € 9.759.088,00).

Entrate

Per quanto riguarda le entrate che, con esclusione delle partite di giro, ammontano ad € 168.345.455,00, il 48,54% si riferisce all'accensione di prestiti, il 41,37% alle "altre entrate", il 9,56% ai trasferimenti in conto capitale e l'0,53% all'alienazione di beni patrimoniali e riscossioni di crediti.

Per quanto concerne le "altre entrate" (€ 69.651.439,00), si rileva che in buona parte sono costituite dai canoni demaniali (€ 29.663.138,10), nonché dalle entrate tributarie (€ 34.000,931,92). Queste ultime, costituiscono una categoria di nuova istituzione e comprendono la tassa merci, la tassa supplementare di ancoraggio - entrambe appostate nella parte corrente come trasferimenti da parte dello Stato - , la sovrattassa merci anch'essa appostata tra le entrate correnti, nella categoria "entrate non classificabili in altre voci", nonché le seguenti tasse portuali di nuova istituzione:

- Tassa di ancoraggio (comprende anche la tassa supplementare) € 8.464.121.79
- Tassa erariale € 6.616.045,67
- Addizionale sovrattassa merci per security € 87.885,01

I redditi e i proventi patrimoniali (costituiti per circa il 94% da canoni demaniali) si sono incrementati rispetto al 2006 di circa 29%. Detto incremento è dovuto quasi totalmente alle maggiori entrate per canoni demaniali, passate da € 22.609.159,29 ad € 29.663.138,10. A determinare tale incremento (€ 7.053.978,81) hanno contribuito, a parte l'incremento dell'indice Istat, soprattutto i conguagli su canoni relativi ad anni precedenti e gli indennizzi accertati nell'esercizio 2007 ma riferiti ad anni precedenti.

Le entrate derivanti da alienazioni di beni patrimoniali e riscossioni di crediti (€ 886.817,00) sono costituite principalmente dalla riscossione di crediti riguardanti il finanziamento infruttifero a favore della società partecipata "Il Porto e Genova Srl" (€ 583.000,00) e il recupero della quota di TFR maturato al 31/12/93, a fronte del pagamento agli aventi diritto a carico del Ministero delle Infrastrutture e dei Trasporti (€ 95.991,51).

I trasferimenti in conto capitale, pari ad € 16.100.917,00 (nel 2006 € 45.173.841,02) riguardano:

1. contributi dello Stato per opere, di complessivi € 3.479.998,19, come di seguito specificato:
   - terza delle tredici annualità del contributo di € 2.940.000,00, derivante dall'applicazione dell'art. 53 della legge 28 dicembre 2001, n. 448 (finanziaria 2002) "Disposizioni concernenti lo stabilimento Ilva di Genova-Cornigliano" e stabilito dall'art. 6 ter della legge 31 Marzo 2005 n. 43;
   - quota del fondo perequativo di € 539.998,19, istituito con l'art. 1 comma 983 della Legge Finanziaria 2007, la cui dotazione è ripartita annualmente tra le Autorità Portuali secondo i criteri fissati con Decreto del Ministero dei Trasporti.
2. contributi della Regione Liguria per complessivi € 12.620.919,00, come di seguito specificati:
   - completamento del capannone nell'area di levante del porto (€ 1.539.153,47) e i lavori alla sovrastruttura della diga Duca di Galliera (€ 1.281,765,72);
   - pianificazione Operativa del Waterfront di Genova – fase II (€ 300.000,00);
   - finanziamento dell'Accordo di Programma del 29/11/99 avente ad oggetto la bonifica pubblica, il risanamento ambientale, la riconversione e lo sviluppo del polo siderurgico di Genova Cornigliano (€ 9.500.000,00).

Per la voce accensione di prestiti, nel 2007 risultano accertamenti per € 81.706.282,00 riguardanti: l'assunzione di mutui, per € 81.381.838,78, di cui 8 progetti con oneri a carico dell'Ente (€ 49.331.238,58) e di mutui finanziati dalla Legge 296/06 comma 994, riguardanti 2 progetti (€ 32.050.600,20).

Spese

Per le spese, che con esclusione delle partite di giro nel complesso ammontano a € 165.825.977,00, si evidenzia che le stesse si riferiscono per il 20,31% a quelle correnti (€ 33.684.390,00), per il 79,49% a quelle in conto capitale (€ 131.817.144,00) e per lo 0,20% all'estinzione di mutui ed anticipazioni (€ 324.443,00).

Delle spese correnti quelle per gli organi dell'Ente, che nel 2006 ammontavano a € 662.402,69, hanno subito un decremento nel 2007 pari ad € 102.357,03. Occorre precisare però che il dato 2006 comprendeva compensi arretrati corrisposti al presidente.

Il 48% delle spese correnti riguarda gli oneri per il personale in attività di servizio (€ 16.229.648,09). Relativamente a questi oneri, a fronte di una sostanziale invarianza numerica del personale, si è avuto un incremento rispetto all'anno precedente, pari ad € 609.297,36. Tale incremento - al netto dell'accantonamento per il contenzioso sul lavoro (€ 350.000,00) e degli oneri TFR, appostati a partire dal 2007 fra le partite correnti - risulta pari al 5,9% ed è dovuto principalmente ai maggiori oneri derivanti dai rinnovi contrattuali nazionali e quelli previsti dalla contrattazione di II livello, nonché i maggiori oneri per il piano di formazione del personale.

L'andamento delle spese di personale nonché di quelle di funzionamento - di cui si tratterà in seguito - nel periodo 2003-2007 risultano:

	2003	2004	2005	2006	2007
Spese di personale	13.827.792,64	13.728.864,74	13.816.240,49	15.620.350,73	16.229.648,09
Spese per l'acquisto di beni e servizi	11.984.678,30	10.679.128,62	10.392.007,83	10.126.791,97	10.451.626,00
Spese correnti	32.935.831,09	28.682.872,77	30.601.740,36	37.016.356,11	33.684.390,00
Incidenza spese personale/spese correnti	41,98%	47,86%	45,15%	42,20%	48,18%
Incidenza spese acq.beni e serv/spese correnti	36%	37%	34%	27%	31%

E' il caso di rilevare che il forte incremento delle spese correnti è dovuto sostanzialmente:

- al versamento al MEF di risparmi su "consumi intermedi" in applicazione di provvedimenti riguardanti il contenimento della spesa;

- ad oneri relativi a vertenze e transazioni;

Le spese di personale tengono conto degli oneri derivanti da contenziosi pregressi che in taluni anni hanno fortemente inciso sull'entità della spesa.

Consistenti anche le spese per l'acquisto di beni e servizi (€ 10.451.625,72) che incidono sul totale delle spese correnti per il 31% e presentano un lieve incremento rispetto al 2006, anno in cui sono ammontate ad € 10.126.791,97.
E' da evidenziare però che parte di tali spese (circa il 20%) sono oggetto di rimborso per servizi o/e consumi a carico di operatori portuali.

Le spese in conto capitale, che nel 2006 ammontavano ad € 25.446.073,71, hanno raggiunto complessivamente € 131.817.144,00 e si riferiscono, soprattutto, all'acquisizione di immobili e alla realizzazione di opere portuali previste nei piani operativi, con un valore di € 122.465.349,47, pari al 93% di dette spese.
A tali impegni si è fatto fronte con autofinanziamento per € 25.822.591,50, mediante assunzione di mutui a carico dell'Ente per € 49.331.238,58 mentre per la restante parte è previsto farsi fronte con contributi a carico dello Stato, della Regione ovvero con mutui finanziati dallo Stato.
La restante parte delle spese in conto capitale riguarda l'acquisizione di immobilizzazioni tecniche (€ 3.741.184,87) e le partecipazioni azionarie (€ 3.935.000,00).
Per quanto concerne l'acquisizione di immobilizzazioni tecniche, gli impegni assunti per € 3.741.184,87 riguardano per quasi il 50% il progetto di informatizzazione dei varchi portuali.

Gestione dei residui

Come posto in evidenza nella situazione finanziaria, i residui attivi al 31 dicembre 2007 ammontavano a € 385.718.180,00 e quelli passivi a € 393.664.356,00.
I residui attivi sono costituiti per € 108.059.884,00 da residui di nuova formazione e per € 277.658.296,00 da residui provenienti da esercizi precedenti.

Tra i residui attivi di nuova formazione si segnalano quelli (la quasi totalità) relativi ad accensione di prestiti (€ 81.381.839,00) mentre di minore entità risultano quelli relativi ai trasferimenti in conto capitale (€ 12.620.919,00) e quelli relativi ad "Altre entrate" (€ 12.450.572,00).
Da precisare, però, che il rapporto riscosso/accertato assume un valore poco significativo per quanto riguarda l'accensione di prestiti in quanto le mancate riscossioni sono dovute al fatto che i contratti di mutuo alla data del 31 dicembre 2007 erano in corso di stipula; mentre per i trasferimenti in conto capitale, il rapporto pari al 22% è conseguenza dei tempi di trasferimento di fondi europei da parte della Regione. Per le altre entrate, invece, la percentuale del rapporto riscosso/accertato raggiunge un livello che si ritene adeguato essendo pari all'82%.

A fronte di residui all'1/1/2007, pari a € 311.573.057,00, sono state effettuate riscossioni per € 32.137.782,00 e, cioè, nella misura del 10,31%. Un valore così basso è dovuto al fatto che le somme da riscuotere si riferiscono al titolo IV, in particolare, alle entrate concernenti trasferimenti da parte dello Stato.
Nel 2006 la misura dello smaltimento dei residui era stata dell' 8,30%.

I residui passivi al 31/12/2007 sono pari a € 393.664.356,00, di cui € 262.801.877,00 relativi ad esercizi precedenti ed € 130.862.479,00 relativi all'anno in corso.

I residui di nuova formazione riguardano soprattutto le spese in conto capitale (€ 119.424.115,00) per le quali si rimanda a quanto detto nella parte relativa all'entrata relativamente all'accensione di prestiti, e quelle correnti (€ 9.590.515,00), pari, rispettivamente, al 91% ed al 7% del totale.
Per quanto riguarda le spese correnti, il pagato risulta pari al 72% di quelle impegnate (stessa percentuale dell'anno precedente); i residui sono sostanzialmente riferibili alle spese di personale, di acquisto di beni e servizi ed alle spese per liti, arbitraggi.

A fronte di residui all'1/1/2007, pari a € 330.767.146,00 sono stati effettuati pagamenti per € 66.638.837,00 e, cioè, nella misura del 20%.
Nel 2006 la misura dello smaltimento era stata del 17%.
Tra le somme rimaste da pagare, quelle di maggiore consistenza riguardano le spese in conto capitale (€ 254.773.277,00) e principalmente quelle relative alle opere finanziate dallo Stato alle quali si è fatto riferimento a proposito dei residui attivi del titolo IV "Entrate derivanti da trasferimenti in conto capitale".

Nel corso dell'esercizio si sono avuti minori residui passivi per € 1.326.432,00 e minori residui attivi per € 1.776.979,00 con l'effetto di ridurre l'avanzo di amministrazione di € 450.547,00.

Il Collegio, tenuto conto di quanto sopra esposto ed accertato il rispetto dei limiti di spesa imposti dalla normativa vigente, esprime parere favorevole all'approvazione del riaccertamento dei residui e del conto consuntivo 2007.

Genova, 15 aprile 2008

Il Collegio

Dr.ssa Albertina Vettraino

Dr. Paolo Lenzi

Dr. Giuseppe Cappella

AUTORITA' PORTUALE
DI GENOVA
Ufficio Segreteria Comitati
Delibera Prot. 42/5/2008
Approvata nella seduta del 28 APR. 2008
IL RESPONSABILE

SCHEMA DI DELIBERAZIONE DEL COMITATO PORTUALE

Protocollo n. 42 / 5 / 2008

28 APRILE 2008

IL COMITATO PORTUALE

VISTA la legge 84/94 e successive modificazioni ed integrazioni ed in particolare gli articoli 9 e 12;

RICHIAMATA la deliberazione del Comitato Portuale n. 58/4 che in data 30 ottobre 2006 ha approvato il bilancio preventivo 2007;

RICHIAMATE le deliberazioni del Comitato Portuale n. 23/5 del 22 marzo 2007, n. 44/3 del 24 maggio 2007 e n. 89/4 del 19 novembre 2007 che hanno approvato le note di variazione al bilancio preventivo 2007;

VISTA la relazione del Collegio dei Revisori dei Conti;

VISTA la relazione presentata dal Presidente e **CONDIVISI** i contenuti della stessa;

DELIBERA

- di approvare il riaccertamento dei residui, così come indicato nel rendiconto finanziario al 31 dicembre 2007;
- di approvare il Conto Consuntivo dell'anno 2007 dell'Autorità Portuale, unitamente alla relazione illustrativa presentata dal Presidente e richiamata nelle premesse del presente provvedimento;
- di trasmettere lo stesso al Ministero dei Trasporti, al Ministero dell'Economia e delle Finanze ed alla Corte dei Conti, per l'approvazione ai sensi dell'art. 12 della legge 84/94.

Data 28 APRILE 2008 Responsabile del procedimento	VISTO Ufficio Controllo di Gestione	IL DIRETTORE Struttura proponente

PER IL (Segretario Generale) (Presidente)

PAGINA BIANCA

RIEPILOGO PER TITOLI E CATEGORIE

PAGINA BIANCA

Autorità Portuale di Genova

Bilancio Consuntivo2007

BILANCIO FINANZIARIO 2007 - RIEPILOGO PER TITOLI E CATEGORIE

	ENTRATA	COMPETENZA	CASSA
	ENTRATE DERIVANTI DA TRASFERIMENTI CORRENTI		
Categoria 1	Trasferimenti da parte dello Stato	0,00	0,00
Categoria 2	Trasferimenti da parte della Regione	0,00	0,00
Categoria 3	Trasferimenti da parte dei Comuni e delle Province	0,00	0,00
Categoria 4	Trasferimenti da parte di altri Enti del settore pubblico	0,00	0,00
	TOTALE	**0,00**	**0,00**
	ALTRE ENTRATE		
Categoria 1	Entrate derivanti dalla vendita di beni e dalla prestazione di servizi	0,00	0,00
Categoria 2	Redditi e proventi patrimoniali	31.580.896,00	23.002.793,00
Categoria 3	Poste correttive e compensative di spese correnti	2.258.929,00	1.375.952,00
Categoria 4	Entrate non classificabili in altre voci	1.810.681,00	1.736.453,00
Categoria 5	Entrate Tributarie	34.000.933,00	31.065.693,00
	TOTALE	**69.651.439,00**	**57.200.864,00**
	TOTALE ENTRATE CORRENTI	**69.651.439,00**	**57.200.864,00**
	ENTRATE PER ALIENAZIONE DI BENI PATRIMONIALI E RISCOSSIONE DI CREDITI		
Categoria 1	Alienazione di immobili e di diritti reali	207.825,00	207.825,00
Categoria 2	Alienazione di immobilizzazioni tecniche diverse e di beni immateriali	0,00	0,00
Categoria 3	Realizzo di valori mobiliari	0,00	0,00
Categoria 4	Riscossione di crediti	678.992,00	67.184,00
	TOTALE	**886.817,00**	**275.009,00**
	ENTRATE DERIVANTI DA TRASFERIMENTI IN CONTO CAPITALE		
Categoria 1	Trasferimenti dallo Stato	3.479.998,00	3.479.998,00
Categoria 2	Trasferimenti dalla Regione	12.620.919,00	0,00
Categoria 3	Trasferimenti da Comuni e Province	0,00	0,00
Categoria 4	Trasferimenti da altri Enti del settore Pubblico	0,00	0,00
	TOTALE	**16.100.917,00**	**3.479.998,00**
	TOTALE ENTRATE IN CONTO CAPITALE	**16.987.734,00**	**3.755.007,00**

	SPESA	COMPETENZA	CASSA
	SPESE CORRENTI		
Categoria 1	Spese per gli Organi dell'Ente	560.045,00	519.100,00
Categoria 2	Oneri per il Personale in attivita' di servizio	18.229.548,00	13.066.466,00
Categoria 3	Spese per l'acquisto di beni di consumo e di servizi	10.451.826,00	7.304.486,00
Categoria 4	Trasferimenti passivi	287.158,00	287.158,00
Categoria 5	Oneri finanziari	796.082,00	540.149,00
Categoria 6	Oneri tributari	1.269.663,00	1.116.829,00
Categoria 7	Poste correttive e compensative di entrate correnti	721.023,00	679.938,00
Categoria 8	Spese non classificabili in altre voci	3.367.145,00	590.749,00
	TOTALE	**33.684.390,00**	**24.093.874,00**
	TOTALE SPESE CORRENTI	**33.684.390,00**	**24.093.874,00**
	SPESE IN CONTO CAPITALE		
Categoria 1	Acquisizione di immobili e di opere portuali	122.465.350,00	9.606.221,00
Categoria 2	Acquisizione di immobilizzazioni tecniche	3.741.165,00	1.772.886,00
Categoria 3	Partecipazioni ed acquisti di valori mobiliari	3.935.000,00	0,00
Categoria 4	Depositi bancari, crediti ed altre anticipazioni	583.000,00	583.000,00
Categoria 5	TFR dovuto al personale cessato dal servizio	1.092.609,00	430.922,00
Categoria 6	Trasferimenti in conto capitale	0,00	0,00
	TOTALE	**131.817.144,00**	**12.393.029,00**
	TOTALE SPESE IN CONTO CAPITALE	**131.817.144,00**	**12.393.029,00**

VISTO, E' COPIA CONFORME ALL'ORIGINALE
GENOVA, 28 APR. 2008
SEGRETERIA GENERALE E COMITATO
IL RESPONSABILE

Autorità Portuale di Genova

Bilancio Consuntivo2007

BILANCIO FINANZIARIO 2007 - RIEPILOGO PER TITOLI E CATEGORIE

ENTRATA		COMPETENZA	CASSA
ENTRATE DERIVANTI DA ACCENSIONE DI PRESTITI			
Categoria 1	Assunzione di mutui	81.381.839,00	0,00
Categoria 2	Assunzione di altri debiti finanziari	324.443,00	324.443,00
Categoria 3	Emissione di obbligazioni	0,00	0,00
	TOTALE	**81.706.282,00**	**324.443,00**
ENTRATE PER PARTITE DI GIRO			
Categoria 1	Entrate aventi natura di partite di giro	8.587.631,00	7.592.785,00
	TOTALE	**8.587.631,00**	**7.592.785,00**
TOTALE ENTRATE		176.932.986,00	68.873.099,00
RISULTATI DIFFERENZIALI			
DISAVANZO DI COMPETENZA/CASSA			
TOTALE A PAREGGIO		176.932.986,00	68.873.099,00

SPESA		COMPETENZA	CASSA
SPESE PER ESTINZIONI DI MUTUI E DI ANTICIPAZIONI			
Categoria 1	Rimborso di mutui	0,00	0,00
Categoria 2	Rimborso di anticipazioni passive	0,00	0,00
Categoria 3	Rimborso di obbligazioni	0,00	0,00
Categoria 4	Restituzione di anticipazioni alle Gestioni Autonome	0,00	0,00
Categoria 5	Estinzione di debiti diversi	324.443,00	100.227,00
	TOTALE	**324.443,00**	**100.227,00**
SPESE PER PARTITE DI GIRO			
Categoria 1	Spese aventi natura di partite di giro	8.587.631,00	6.963.899,00
	TOTALE	**8.587.631,00**	**6.963.899,00**
TOTALE SPESE		174.413.508,00	43.551.029,00
RISULTATI DIFFERENZIALI			
AVANZO DI COMPETENZA/CASSA		2.519.478,00	25.322.070,00
		176.932.986,00	68.873.099,00

VISTO, E' COPIA CONFORME ALL'ORIGINALE
GENOVA, 28 APR. 2008
SEGRETERIA GENERALE
E CONTRATTO
IL RESPONSABILE

BILANCIO CONSUNTIVO

PAGINA BIANCA

RENDICONTO FINANZIARIO

SITUAZIONE AMMINISTRATIVA

PAGINA BIANCA

Parte Prima

ENTRATA

PAGINA BIANCA

CAPITOLO 2007	DESCRIZIONE		CONTO DELLA COMPETENZA PER IL 2007				
			SOMME PREVISTE	SOMME RISCOSSE	SOMME DA RISCUOTERE	ACCERTAMENTI	AUMENTI DIMINUZIONI
	TITOLO PRIMO						
	Entrate derivanti da trasferimenti correnti						
	CATEGORIA 1						
	Trasferimenti da parte dello Stato						
1 01 01 0	Contributo dello Stato	€.	0,00	0,00	0,00	0,00	0,00
1 01 02 0	Contributi spese per manutenzioni parti comuni	€.	0,00	0,00	0,00	0,00	0,00
1 01 06 0	Tasse Portuali	€.	0,00	0,00	0,00	0,00	0,00
	Totale Categoria 1	€.	0,00	0,00	0,00	0,00	0,00
	CATEGORIA 2						
	Trasferimenti da parte della Regione						
1 02 01 0	Contributi della Regione	€.	0,00	0,00	0,00	0,00	0,00
	Totale Categoria 2	€.	0,00	0,00	0,00	0,00	0,00
	CATEGORIA 3						
	Trasferimenti da parte dei Comuni e delle Province						
1 03 01 0	Contributi dei Comuni e delle Province	€.	0,00	0,00	0,00	0,00	0,00
	Totale Categoria 3	€.	0,00	0,00	0,00	0,00	0,00
	CATEGORIA 4						
	Trasferimenti da parte di altri Enti del settore pubblico						
1 04 01 0	Contributi di altri Enti del settore pubblico	€.	0,00	0,00	0,00	0,00	0,00
	Totale Categoria 4	€.	0,00	0,00	0,00	0,00	0,00
	Totale TITOLO PRIMO	€.	**0,00**	**0,00**	**0,00**	**0,00**	**0,00**

VISTO, E' COPIA CONFORME ALL'ORIGINALE
GENOVA, 20 [illegible]
SEGRETERIA GENERALE
E COMITATO
IL RESPONSABILE

ENTRATA	COMPETENZA		DELIBERE DI COMITATO
E 1 01 06 0 - Previsione iniziale:	€ 11.000.000,00	-€ 11.000.000,00	n. 23/5 del 22/03/2007

VISTO, E' COPIA CONFORME ALL 'ORIGINALE
GENOVA, 28 APR. 2008
SEGRETERIA GENERALE
E COMITATO
IL RESPONSABILE

CAPITOLO 2007	CONTO DEI RESIDUI DEGLI ESERCIZI PRECEDENTI					GESTIONE DELLA CASSA			RESIDUI ATTIVI
	AL 1° GENNAIO 2007	SOMME RISCOSSE	SOMME DA RISCUOTERE	TOTALE	AUMENTI DIMINUZIONI	SOMME PREVISTE	SOMME RISCOSSE	AUMENTI DIMINUZIONI	AL 31 DICEMBRE 2007
1 01 01 0	0,00	0,00	0,00	0,00	0,00	0,00	0,00	0,00	0,00
1 01 02 0	2.902.101,00	0,00	2.902.101,00	2.902.101,00	0,00	0,00	0,00	0,00	2.902.101,00
1 01 06 0	970.958,00	970.958,00	0,00	970.958,00	0,00	970.958,00	970.958,00	0,00	0,00
CATEGORIA 1	3.873.059,00	970.958,00	2.902.101,00	3.873.059,00	0,00	970.958,00	970.958,00	0,00	2.902.101,00
1 02 01 0	28.800,00	28.800,00	0,00	28.800,00	0,00	28.800,00	28.800,00	0,00	0,00
CATEGORIA 2	28.800,00	28.800,00	0,00	28.800,00	0,00	28.800,00	28.800,00	0,00	0,00
1 03 01 0	0,00	0,00	0,00	0,00	0,00	0,00	0,00	0,00	0,00
CATEGORIA 3	0,00	0,00	0,00	0,00	0,00	0,00	0,00	0,00	0,00
1 04 01 0	12.440,00	0,00	12.440,00	12.440,00	0,00	12.440,00	0,00	-12.440,00	12.440,00
CATEGORIA 4	12.440,00	0,00	12.440,00	12.440,00	0,00	12.440,00	0,00	-12.440,00	12.440,00
TITOLO PRIMO	3.914.299,00	999.758,00	2.914.541,00	3.914.299,00	0,00	1.012.198,00	999.758,00	-12.440,00	2.914.541,00

VISTO, E' COPIA CONFORME ALL 'ORIGINALE
GENOVA, 2 0
SEGRETERIA GENERALE
E COMITATO
IL RESPONSABILE

	ENTRATA	CASSA		DELIBERE DI COMITATO
E 1 01 06 0	- Previsione iniziale:	€ 11.046.000,00	-€ 10.055.675,50	n. 23/5 del 22/03/2007
			-€ 19.366,98	n. 44/3 del 24/05/2007
E 1 02 01 0	- Previsione iniziale:	€ 28.000,00	€ 800,00	n. 89/4 del 19/11/2007
E 1 04 01 0	- Previsione iniziale:	€ 12.000,00	€ 439,50	n. 89/4 del 19/11/2007

VISTO, E' COPIA CONFORME ALL'ORIGINALE
GENOVA, 28 APR. 2008
SEGRETERIA GENERALE
E COMITATO
IL RESPONSABILE

CAPITOLO 2007	DESCRIZIONE		CONTO DELLA COMPETENZA PER IL 2007				
			SOMME PREVISTE	SOMME RISCOSSE	SOMME DA RISCUOTERE	ACCERTAMENTI	AUMENTI DIMINUZIONI
	TITOLO SECONDO						
	Altre entrate						
	CATEGORIA 1						
	Entrate derivanti dalla vendita di beni e dalla prestazione di servizi						
2 01 01 0	Proventi derivanti dalla fornitura di beni e servizi	€.	0,00	0,00	0,00	0,00	0,00
2 01 02 0	Proventi diversi	€.	0,00	0,00	0,00	0,00	0,00
	Totale Categoria 1	€.	0,00	0,00	0,00	0,00	0,00
	CATEGORIA 2						
	Redditi e proventi patrimoniali						
2 02 01 0	Canoni di affitto di beni patrimoniali dell'Ente	€.	1.650.000,00	1.650.971,00	13.021,00	1.663.993,00	13.993,00
2 02 02 0	Canoni demaniali	€.	29.300.000,00	21.209.999,00	8.453.139,00	29.663.138,00	363.138,00
2 02 03 0	Interessi attivi su titoli, depositi, conti correnti ed altri	€.	140.000,00	122.584,00	20.132,00	142.716,00	2.716,00
2 02 04 0	Altri redditi e proventi patrimoniali	€.	20.000,00	19.229,00	91.819,00	111.049,00	91.049,00
	Totale Categoria 2	€.	31.110.000,00	23.002.783,00	8.578.111,00	31.580.896,00	470.896,00
	CATEGORIA 3						
	Poste correttive e compensative di spese correnti						
2 03 01 0	Recuperi e rimborsi diversi	€.	2.200.000,00	1.375.962,00	882.967,00	2.258.929,00	58.929,00
	Totale Categoria 3	€.	2.200.000,00	1.375.962,00	882.967,00	2.258.929,00	58.929,00
	CATEGORIA 4						
	Entrate non classificabili in altre voci						
2 04 01 0	Proventi derivanti da autorizzazioni	€.	830.000,00	783.056,00	42.850,00	825.906,00	-4.094,00
2 04 02 0	Entrate varie ed eventuali	€.	900.000,00	953.397,00	31.379,00	984.775,00	84.775,00

VISTO, E' COPIA CONFORME ALL'ORIGINALE
GENOVA, 28 APR. 2008
SEGRETERIA GENERALE
E CONSIGLIO
IL RESPONSABILE

	ENTRATA		COMPETENZA			DELIBERE DI COMITATO
E 2 02 01 0	- Previsione iniziale:	€	1.550.000,00	€	100.000,00	n. 89/4 del 19/11/2007
	- Canoni di affitto di beni patrimoniali dell'Ente:					
	- Canoni Edifici patrimoniali	€	1.609.057,78			
	- Canoni posti auto	€	44.462,35			
	- Canoni aree Patrimoniali	€	10.472,51			
		€	1.663.992,64			
E 2 02 02 0	- Previsione iniziale:	€	20.300.000,00	€	4.000.000,00	n. 44/3 del 24/05/2007
				€	5.000.000,00	n. 89/4 del 19/11/2007
	- Atti	€	21.988.907,24			
	- Licenze	€	5.787.682,17			
	- Altro	€	1.886.548,69			
		€	29.663.138,10			
E 2 02 03 0	- Previsione iniziale:	€	110.000,00	€	30.000,00	n. 89/4 del 19/11/2007
	- Interessi su titoli depositi c/c altri :					
	- Su anticipazioni al personale	€	5.402,51			
	- Su conti correnti	€	24.153,89			
	- Per ritardato pagamento	€	113.160,06			
		€	142.716,46			
E 2 02 04 0	- Previsione iniziale:	€	145.000,00	-€	125.000,00	n. 89/4 del 19/11/2007
	- Dividendi su partecipazioni azionarie:					
	- Autostrade centro Padane	€	13.618,20			
	- Milano Seravalle - Milano Tangenziali	€	97.430,44			
		€	111.048,64			
E 2 03 01 0	- Previsione iniziale:	€	2.200.000,00			
	- Recupero spese personale distaccato	€	249.077,92			
	- Recupero diverse personale	€	42.571,22			
	- Recupero spese telefoniche	€	122.343,95			
	- Recupero spese utenze	€	38.907,74			
	- Recupero spese di riscaldamento	€	30.144,57			
	- Recupero spese generali diverse	€	8.551,95			
	- Recupero credito IRAP anno d'imposta 2006	€	34.009,00			
	- Corrispettivo gestione servizi a terra e a mare	€	226.417,96			
	- Recupero spese di registro e valori bollati	€	13.517,88			
	- Recupero spese RSU	€	1.376.231,69			
	- Recupero spese riparazioni danni	€	40.968,23			
	- Recupero spese legali	€	4.453,22			
	- Recupero bolli su autorizzazioni	€	5.131,62			
	- Recupero spese per bolli su fatture	€	3.621,81			
	- Recupero manutenzioni	€	62.980,65			
		€	2.258.929,41			
E 2 04 01 0	- Previsione iniziale:	€	830.000,00			
	- Canoni cantieristica	€	180.788,00			
	- Autorizzazioni ex articolo 16	€	218.280,09			
	- Canoni suppletivi articolo 19	€	232.537,45			
	- Autorizzazioni articolo 68	€	50.256,12			
	- Autorizzazioni provvisorie	€	62.700,00			
	- Autorizzazioni per servizio Manovre Ferroviarie	€	31.839,25			
	- Occupazione specchio acqueo	€	49.504,99			
		€	825.905,90			
E 2 04 02 0	- Previsione iniziale:	€	800.000,00	€	100.000,00	n. 44/3 del 24/05/2007
	- Fax/Internet merci pericolose	€	28.762,71			
	- Mancato conferimento rifiuti nave	€	68.213,81			
	- Diritti fissi e scritturazione	€	5.122,49			
	- Permessi accesso in porto	€	516.569,00			
	- Affitto sale Palazzo San Giorgio	€	8.650,00			
	- Rimborso imposta fabbricati	€	109.901,15			
	- Crediti d'imposta	€	10.487,63			
	- Compensi e Gettoni Amministratori	€	32.060,22			
	- Riparti spese da chiusura fallimenti ed incameramenti	€	37.987,38			
	- Pulizia specchi acquei	€	131.771,59			
	- Ritiro Elaborati progettuali	€	3.372,51			
	- Altre entrate	€	31.876,72			
		€	984.775,21			

VISTO. E' COPIA CONFORME ALL 'ORIGINALE

GENOVA,

SEGRETERIA GENERALE
E COMITATO
IL RESPONSABILE

CAPITOLO 2007	CONTO DEI RESIDUI DEGLI ESERCIZI PRECEDENTI					GESTIONE DELLA CASSA			RESIDUI ATTIVI
	AL 1° GENNAIO 2007	SOMME RISCOSSE	SOMME DA RISCUOTERE	TOTALE	AUMENTI DIMINUZIONI	SOMME PREVISTE	SOMME RISCOSSE	AUMENTI DIMINUZIONI	AL 31 DICEMBRE 2007
2 01 01 0	11.214,00	0,00	11.214,00	11.214,00	0,00	0,00	0,00	0,00	11.214,00
2 01 02 0	2.681,00	0,00	2.681,00	2.681,00	0,00	0,00	0,00	0,00	2.681,00
CATEGORIA 1	13.895,00	0,00	13.895,00	13.895,00	0,00	0,00	0,00	0,00	13.895,00
2 02 01 0	716.393,00	58.411,00	657.982,00	716.393,00	0,00	1.636.000,00	1.709.382,00	73.382,00	671.003,00
2 02 02 0	9.129.806,00	3.367.403,00	4.161.161,00	7.528.564,00	-1.601.242,00	27.515.000,00	24.577.402,00	-2.937.598,00	12.614.300,00
2 02 03 0	429.363,00	2.060,00	426.455,00	428.515,00	-848,00	152.000,00	124.644,00	-27.356,00	446.587,00
2 02 04 0	0,00	0,00	0,00	0,00	0,00	20.000,00	19.229,00	-771,00	91.819,00
CATEGORIA 2	10.275.562,00	3.427.874,00	5.245.598,00	8.673.472,00	-1.602.090,00	29.323.000,00	26.430.657,00	-2.892.343,00	13.823.709,00
2 03 01 0	2.952.831,00	658.508,00	2.204.669,00	2.863.177,00	-89.654,00	2.117.000,00	2.034.470,00	-82.530,00	3.087.636,00
CATEGORIA 3	2.952.831,00	658.508,00	2.204.669,00	2.863.177,00	-89.654,00	2.117.000,00	2.034.470,00	-82.530,00	3.087.636,00
2 04 01 0	99.434,00	62.366,00	23.592,00	85.958,00	-13.476,00	839.000,00	845.422,00	6.422,00	66.442,00
2 04 02 0	415.023,00	84.958,00	328.846,00	413.804,00	-1.219,00	1.006.000,00	1.038.355,00	32.355,00	360.225,00

VISTO. E' COPIA CONFORME ALL'ORIGINALE
GENOVA, 2 8 LUG
SEGRETERIA GENERALE
E COMMITATO
IL RESPONSABILE

ENTRATA	CASSA		DELIBERE DI COMITATO
E 2 02 01 0 - Previsione iniziale:	€ 1.536.000,00	€ 100.000,00	n. 89/4 del 19/11/2007
E 2 02 02 0 - Previsione iniziale:	€ 20.515.000,00	€ 1.000.000,00	n. 44/3 del 24/05/2007
		€ 6.000.000,00	n. 89/4 del 19/11/2007
E 2 02 04 0 - Previsione iniziale:	€ 145.000,00	-€ 125.000,00	n. 89/4 del 19/11/2007
E 2 04 02 0 - Previsione iniziale:	€ 706.000,00	€ 100.000,00	n. 44/3 del 24/05/2007
		€ 200.000,00	n. 89/4 del 19/11/2007

VISTO, E' COPIA CONFORME ALL 'ORIGINALE
GENOVA, 28 APR. 2008
SEGRETERIA GENERALE
E COMITATO
IL RESPONSABILE

VISTO, E' COPIA CONFORME ALL'ORIGINALE
GENOVA, 28 APR. 2008
SEGRETERIA GENERALE
E COMITATO
IL RESPONSABILE

CAPITOLO 2007	DESCRIZIONE	CONTO DELLA COMPETENZA PER IL 2007				
		SOMME PREVISTE	SOMME RISCOSSE	SOMME DA RISCUOTERE	ACCERTAMENTI	AUMENTI DIMINUZIONI
	SEGUE CATEGORIA 4					
2 04 03 0	Sovrattassa merci imbarcate e sbarcate	€. 0,00	0,00	0,00	0,00	0,00
	Totale Categoria 4	€. 1.730.000,00	1.736.453,00	74.229,00	1.810.681,00	80.681,00
	CATEGORIA 5					
	Entrate Tributarie					
2 05 01 0	Tassa Merci	€. 10.900.000,00	11.759.957,00	1.133.006,00	12.892.963,00	1.992.963,00
2 05 02 0	Tassa di ancoraggio	€. 7.695.000,00	8.196.398,00	267.724,00	8.464.122,00	769.122,00
2 05 03 0	Tassa Erariale	€. 7.405.000,00	5.702.466,00	913.579,00	6.616.046,00	-788.954,00
2 05 04 0	Sovrattassa merci	€. 5.500.000,00	5.377.797,00	562.119,00	5.939.917,00	439.917,00
2 05 05 0	Addizionale sovrattassa merci per security	€. 90.000,00	49.048,00	38.837,00	87.885,00	-2.115,00
	Totale Categoria 5	€. 31.590.000,00	31.085.666,00	2.915.265,00	34.000.933,00	2.410.933,00
	Totale TITOLO SECONDO	€. 66.630.000,00	57.200.864,00	12.450.572,00	69.651.439,00	3.021.439,00

ENTRATA	COMPETENZA		DELIBERE DI COMITATO
E 2 04 03 0 - Previsione iniziale:	€ 5.500.000,00	-€ 5.500.000,00	n. 23/5 del 22/03/2007
E 2 05 01 0 - Previsione iniziale:	€ 0,00	€ 10.900.000,00	n. 23/5 del 22/03/2007
E 2 05 02 0 - Previsione iniziale:	€ 0,00	€ 7.695.000,00	n. 23/5 del 22/03/2007
E 2 05 03 0 - Previsione iniziale:	€ 0,00	€ 7.405.000,00	n. 23/5 del 22/03/2007
E 2 05 04 0 - Previsione iniziale:	€ 0,00	€ 5.500.000,00	n. 23/5 del 22/03/2007
E 2 05 05 0 - Previsione iniziale:	€ 0,00	€ 90.000,00	n. 89/4 del 19/11/2007

VISTO, E' COPIA CONFORME ALL 'ORIGINALE
GENOVA,
SEGRETERIA GENERALE
E COMITATO
IL RESPONSABILE

CAPITOLO	CONTO DEI RESIDUI DEGLI ESERCIZI PRECEDENTI				GESTIONE DELLA CASSA			RESIDUI ATTIVI
2007	AL 1° GENNAIO 2007	SOMME RISCOSSE	SOMME DA RISCUOTERE	TOTALE	AUMENTI DIMINUZIONI	SOMME PREVISTE	SOMME RISCOSSE	AUMENTI DIMINUZIONI	AL 31 DICEMBRE 2007
2 04 03 0	479.386,00	479.386,00	0,00	479.386,00	0,00	479.386,00	479.386,00	0,00	0,00
CATEGORIA 4	993.843,00	626.710,00	352.438,00	979.148,00	-14.695,00	2.324.386,00	2.363.163,00	38.777,00	426.667,00
2 05 01 0	0,00	0,00	0,00	0,00	0,00	10.900.000,00	11.759.957,00	859.957,00	1.133.006,00
2 05 02 0	0,00	0,00	0,00	0,00	0,00	7.115.676,00	8.196.398,00	1.080.722,00	267.724,00
2 05 03 0	0,00	0,00	0,00	0,00	0,00	6.760.000,00	5.702.466,00	-1.057.534,00	913.579,00
2 05 04 0	0,00	0,00	0,00	0,00	0,00	5.454.000,00	5.377.797,00	-76.203,00	562.119,00
2 05 05 0	0,00	0,00	0,00	0,00	0,00	80.000,00	49.048,00	-30.952,00	38.837,00
CATEGORIA 5	0,00	0,00	0,00	0,00	0,00	30.309.676,00	31.085.666,00	775.990,00	2.915.265,00
TITOLO SECONDO	14.236.131,00	4.713.092,00	7.816.600,00	12.529.692,00	-1.706.439,00	64.074.062,00	61.913.956,00	-2.160.106,00	20.267.172,00

VISTO, E' COPIA CONFORME ALL'ORIGINALE
GENOVA, 23 APR. 2008
SEGRETERIA GENERALE
E COMITATO
IL RESPONSABILE

ENTRATA	CASSA		DELIBERE DI COMITATO
E 2 04 03 0 - Previsione iniziale:	€ 5.454.000,00	-€ 4.900.000,00	n. 23/5 del 22/03/2007
		-€ 74.614,14	n. 44/3 del 24/05/2007
E 2 05 01 0 - Previsione iniziale:	€ 0,00	€ 10.930.324,50	n. 23/5 del 22/03/2007
		-€ 30.324,50	n. 44/3 del 24/05/2007
E 2 05 02 0 - Previsione iniziale:	€ 0,00	€ 7.115.675,50	n. 23/5 del 22/03/2007
E 2 05 03 0 - Previsione iniziale:	€ 0,00	€ 6.760.000,00	n. 23/5 del 22/03/2007
E 2 05 04 0 - Previsione iniziale:	€ 0,00	€ 5.454.000,00	n. 23/5 del 22/03/2007
E 2 05 05 0 - Previsione iniziale:	€ 0,00	€ 80.000,00	n. 89/4 del 19/11/2007

VISTO, E' COPIA CONFORME ALL'ORIGINALE

GENOVA, 28 APR. 2008

SEGRETERIA GENERALE
E COMITATO
IL RESPONSABILE

CAPITOLO 2007	DESCRIZIONE		CONTO DELLA COMPETENZA PER IL 2007 SOMME PREVISTE	SOMME RISCOSSE	SOMME DA RISCUOTERE	ACCERTAMENTI	AUMENTI DIMINUZIONI
	TITOLO TERZO						
	Entrate per alienazione di beni patrimoniali e riscossione di crediti						
	CATEGORIA 1						
	Alienazione di immobili e di diritti reali						
3 01 01 0	Alienazione immobili	€.	2.350.000,00	207.825,00	0,00	207.825,00	-2.142.175,00
	Totale Categoria 1	€.	2.350.000,00	207.825,00	0,00	207.825,00	-2.142.175,00
	CATEGORIA 2						
	Alienazione di immobilizzazioni tecniche diverse e di beni immateriali						
3 02 01 0	Cessione di immobilizzazioni tecniche	€.	0,00	0,00	0,00	0,00	0,00
	Totale Categoria 2	€.	0,00	0,00	0,00	0,00	0,00
	CATEGORIA 3						
	Realizzo di valori mobiliari						
3 03 01 0	Realizzo di somme investite in titoli e valori mobiliari diversi	€.	0,00	0,00	0,00	0,00	0,00
	Totale Categoria 3	€.	0,00	0,00	0,00	0,00	0,00
	CATEGORIA 4						
	Riscossione di crediti						
3 04 01 0	Prelevamenti da depositi bancari	€.	0,00	0,00	0,00	0,00	0,00
3 04 04 0	Ritiro di depositi a cauzione presso terzi	€.	10.000,00	0,00	0,00	0,00	-10.000,00
3 04 06 0	Riscossione di altri crediti	€.	723.000,00	67.184,00	611.808,00	678.992,00	-44.008,00
	Totale Categoria 4	€.	733.000,00	67.184,00	611.808,00	678.992,00	-54.008,00
	Totale TITOLO TERZO	€.	**3.083.000,00**	**275.009,00**	**611.808,00**	**886.817,00**	**-2.196.183,00**

VISTO, E' COPIA CONFORME ALL'ORIGINALE

GENOVA, 28 APR. 2008

SEGRETERIA GENERALE

E COMUNALE

IL RESPONSABILE

ENTRATA		COMPETENZA			DELIBERE DI COMITATO
E 3 01 01 0 - Previsione iniziale:	€	4.350.000,00	-€	2.000.000,00	n. 89/4 del 19/11/2007
- Vendita aree demaniali Genova Sampierdarena	€	120.800,00			
- Vendita aree demaniali San Benigno	€	87.025,00			
	€	207.825,00			
E 3 04 06 0 - Previsione iniziale:	€	140.000,00	€	583.000,00	n. 23/5 del 22/03/2007
- Finanziamento alla soc. "Il Porto e Genova Srl"	€	583.000,00			
- Rec. TFR a carico Stato personale cessato	€	95.991,51			
	€	678.991,51			

VISTO, E' COPIA CONFORME ALL'ORIGINALE
GENOVA, 28 APR. 2008
SEGRETERIA GENERALE
E COMITATO
IL RESPONSABILE

CAPITOLO 2007	CONTO DEI RESIDUI DEGLI ESERCIZI PRECEDENTI					GESTIONE DELLA CASSA			RESIDUI ATTIVI AL 31 DICEMBRE 2007
	AL 1° GENNAIO 2007	SOMME RISCOSSE	SOMME DA RISCUOTERE	TOTALE	AUMENTI DIMINUZIONI	SOMME PREVISTE	SOMME RISCOSSE	AUMENTI DIMINUZIONI	
3 01 01 0	544.000,00	0,00	544.000,00	544.000,00	0,00	350.000,00	207.825,00	-142.175,00	544.000,00
CATEGORIA 1	544.000,00	0,00	544.000,00	544.000,00	0,00	350.000,00	207.825,00	-142.175,00	544.000,00
3 02 01 0	740.657,00	120.000,00	620.657,00	740.657,00	0,00	140.000,00	120.000,00	-20.000,00	620.657,00
CATEGORIA 2	740.657,00	120.000,00	620.657,00	740.657,00	0,00	140.000,00	120.000,00	-20.000,00	620.657,00
3 03 01 0	723.040,00	103.291,00	619.748,00	723.040,00	0,00	123.000,00	103.291,00	-19.709,00	619.748,00
CATEGORIA 3	723.040,00	103.291,00	619.748,00	723.040,00	0,00	123.000,00	103.291,00	-19.709,00	619.748,00
3 04 01 0	0,00	0,00	0,00	0,00	0,00	0,00	0,00	0,00	0,00
3 04 04 0	68.716,00	0,00	68.716,00	68.716,00	0,00	0,00	0,00	0,00	68.716,00
3 04 06 0	3.600.475,00	3.877,00	3.596.598,00	3.600.475,00	0,00	140.000,00	71.061,00	-68.939,00	4.208.406,00
CATEGORIA 4	3.669.191,00	3.877,00	3.665.314,00	3.669.191,00	0,00	140.000,00	71.061,00	-68.939,00	4.277.122,00
TITOLO TERZO	**5.676.888,00**	**227.168,00**	**5.449.719,00**	**5.676.888,00**	**0,00**	**753.000,00**	**502.177,00**	**-250.823,00**	**6.061.527,00**

VISTO, E' COPIA CONFORME ALL'ORIGINALE
GENOVA, 28 APR. 2008
SEGRETERIA GENERALE
IL RESPONSABILE

ENTRATA	CASSA		DELIBERE DI COMITATO
E 3 01 01 0 - Previsione iniziale:	€ 4.350.000,00	-€ 4.000.000,00	n. 89/4 del 19/11/2007
E 3 02 01 0 - Previsione iniziale:	€ 740.000,00	-€ 600.000,00	n. 44/3 del 24/05/2007
E 3 03 01 0 - Previsione iniziale:	€ 723.000,00	-€ 600.000,00	n. 44/3 del 24/05/2007

VISTO, E' COPIA CONFORME ALL'ORIGINALE
GENOVA, 28 APR. 2008
SEGRETERIA GENERALE
E COMITATO
IL RESPONSABILE

CAPITOLO 2007	DESCRIZIONE		CONTO DELLA COMPETENZA PER IL 2007 SOMME PREVISTE	SOMME RISCOSSE	SOMME DA RISCUOTERE	ACCERTAMENTI	AUMENTI DIMINUZIONI
	TITOLO QUARTO						
	Entrate derivanti da trasferimenti in conto capitale						
	CATEGORIA 1						
	Trasferimenti dallo Stato						
4 01 01 4	Contributo dello Stato per opere	€.	2.940.000,00	2.940.000,00	0,00	2.940.000,00	0,00
4 01 02 0	Devoluzione del 50% della tassa supplementare di ancoraggio	€.	0,00	0,00	0,00	0,00	0,00
4 01 03 0	Devoluzione della tassa passeggeri a nuove opere di ampliamento del porto	€.	0,00	0,00	0,00	0,00	0,00
4 01 04 0	Contributo dello Stato per manutenzioni straordinarie	€.	0,00	539.998,00	0,00	539.998,00	539.998,00
	Totale Categoria 1	€.	2.940.000,00	3.479.998,00	0,00	3.479.998,00	539.998,00
	CATEGORIA 2						
	Trasferimenti dalla Regione						
4 02 01 0	Trasferimenti dalla Regione	€.	12.620.919,00	0,00	12.620.919,00	12.620.919,00	0,00
	Totale Categoria 2	€.	12.620.919,00	0,00	12.620.919,00	12.620.919,00	0,00
	CATEGORIA 3						
	Trasferimenti da Comuni e Province						
4 03 01 0	Trasferimenti da Comuni e Province	€.	0,00	0,00	0,00	0,00	0,00
	Totale Categoria 3	€.	0,00	0,00	0,00	0,00	0,00
	CATEGORIA 4						
	Trasferimenti da altri Enti del settore Pubblico						
4 04 01 0	Trasferimenti da altri Enti del settore pubblico	€.	0,00	0,00	0,00	0,00	0,00
	Totale Categoria 4	€.	0,00	0,00	0,00	0,00	0,00
	Totale TITOLO QUARTO	€.	**15.560.919,00**	**3.479.998,00**	**12.620.919,00**	**16.100.917,00**	**539.998,00**

VISTO, E' COPIA CONFORME ALL'ORIGINALE
GENOVA, 28 APR. 2008
SEGRETERIA GENERALE
IL RESPONSABILE

ENTRATA		COMPETENZA			DELIBERE DI COMITATO
E 4 01 01 4 - Previsione iniziale:	€	2.940.000,00	€	15.000.000,00	n. 23/5 del 22/03/2007
			-€	15.000.000,00	n. 89/4 del 19/11/2007
- Distretto industriale e fieristico nuova darsena nautica	€	2.190.000,00			
- Nuova calata nell'ambito portuale di Sestri Fincantieri	€	750.000,00			
	€	2.940.000,00			
E 4 01 02 0 - Previsione iniziale:	€	100.000,00	-€	100.000,00	n. 23/5 del 22/03/2007
E 4 01 04 0 - Previsione iniziale:	€	6.270.000,00	-€	6.270.000,00	n. 23/5 del 22/03/2007
E 4 02 01 0 - Previsione iniziale:	€	0,00	€	12.320.919,19	n. 23/5 del 22/03/2007
			€	300.000,00	n. 89/4 del 19/11/2007
- Completamento capannone modulare area di Levante		1.539.153,47			
- Progetto Waterfront fase II		300.000,00			
- Ampliamento terminal contenitori Ronco/Canepa		9.500.000,00			
- Lavori alla sovrastruttura della diga Duca di Galliera	€	1.281.765,72			
	€	12.620.919,19			

VISTO. E' COPIA CONFORME ALL 'ORIGINALE
GENOVA, 28 APR. 2008
SEGRETERIA GENERALE
E COMITATO
IL RESPONSABILE

CAPITOLO 2007	CONTO DEI RESIDUI DEGLI ESERCIZI PRECEDENTI					GESTIONE DELLA CASSA			RESIDUI ATTIVI AL 31 DICEMBRE 2007
	AL 1° GENNAIO 2007	SOMME RISCOSSE	SOMME DA RISCUOTERE	TOTALE	AUMENTI DIMINUZIONI	SOMME PREVISTE	SOMME RISCOSSE	AUMENTI DIMINUZIONI	
4 01 01 4	249.807.941,00	20.310.815,00	229.497.127,00	249.807.941,00	0,00	31.648.000,00	23.250.815,00	-8.397.185,00	229.497.127,00
4 01 02 0	7.769,00	7.769,00	0,00	7.769,00	0,00	7.769,00	7.769,00	0,00	0,00
4 01 03 0	0,00	0,00	0,00	0,00	0,00	0,00	0,00	0,00	0,00
4 01 04 0	13.781.886,00	0,00	13.781.886,00	13.781.886,00	0,00	0,00	539.998,00	539.998,00	13.781.886,00
CATEGORIA 1	263.597.596,00	20.318.584,00	243.279.013,00	263.597.596,00	0,00	31.655.769,00	23.798.582,00	-7.857.187,00	243.279.013,00
4 02 01 0	9.966.213,00	4.622.635,00	5.343.578,00	9.966.213,00	0,00	6.220.919,00	4.622.635,00	-1.598.284,00	17.964.497,00
CATEGORIA 2	9.966.213,00	4.622.635,00	5.343.578,00	9.966.213,00	0,00	6.220.919,00	4.622.635,00	-1.598.284,00	17.964.497,00
4 03 01 0	3.529.465,00	0,00	3.529.465,00	3.529.465,00	0,00	1.000.000,00	0,00	-1.000.000,00	3.529.465,00
CATEGORIA 3	3.529.465,00	0,00	3.529.465,00	3.529.465,00	0,00	1.000.000,00	0,00	-1.000.000,00	3.529.465,00
4 04 01 0	660.000,00	0,00	660.000,00	660.000,00	0,00	0,00	0,00	0,00	660.000,00
CATEGORIA 4	660.000,00	0,00	660.000,00	660.000,00	0,00	0,00	0,00	0,00	660.000,00
TITOLO QUARTO	277.753.274,00	24.941.219,00	252.812.056,00	277.753.274,00	0,00	38.876.688,00	28.421.217,00	-10.455.471,00	265.432.975,00

VISTO, E' COPIA CONFORME ALL'ORIGINALE
GENOVA, 28 APR. 2008
SEGRETERIA GENERALE

ENTRATA		CASSA		DELIBERE DI COMITATO
E 4 01 01 4	- Previsione iniziale:	€ 39.648.000,00	-€ 8.000.000,00	n. 89/4 del 19/11/2007
E 4 01 02 0	- Previsione iniziale:	€ 100.000,00	-€ 90.000,00	n. 23/5 del 22/03/2007
			-€ 2.231,02	n. 44/3 del 24/05/2007
E 4 01 04 0	- Previsione iniziale:	€ 6.270.000,00	-€ 6.270.000,00	n. 23/5 del 22/03/2007
			€ 10.000.000,00	n. 44/3 del 24/05/2007
			-€ 10.000.000,00	n. 89/4 del 19/11/2007
E 4 02 01 0	- Previsione iniziale:	€ 1.400.000,00	€ 2.820.919,19	n. 23/5 del 22/03/2007
			€ 5.000.000,00	n. 44/3 del 24/05/2007
			-€ 3.000.000,00	n. 89/4 del 19/11/2007



CAPITOLO 2007	DESCRIZIONE		CONTO DELLA COMPETENZA PER IL 2007				
			SOMME PREVISTE	SOMME RISCOSSE	SOMME DA RISCUOTERE	ACCERTAMENTI	AUMENTI DIMINUZIONI
	TITOLO QUINTO						
	Entrate derivanti da accensione di prestiti						
	CATEGORIA 1						
	Assunzione di mutui						
5 01 01 0	Operazioni finanziarie a medio e lungo termine	€.	89.386.841,00	0,00	81.381.839,00	81.381.839,00	-8.005.002,00
	Totale Categoria 1	€.	89.386.841,00	0,00	81.381.839,00	81.381.839,00	-8.005.002,00
	CATEGORIA 2						
	Assunzione di altri debiti finanziari						
5 02 01 0	Operazioni finanziarie a breve termine	€.	1.000.000,00	0,00	0,00	0,00	-1.000.000,00
5 02 02 0	Depositi di terzi a cauzione	€.	350.000,00	324.443,00	0,00	324.443,00	-25.557,00
	Totale Categoria 2	€.	1.350.000,00	324.443,00	0,00	324.443,00	-1.025.557,00
	Totale TITOLO QUINTO	€.	**90.736.841,00**	**324.443,00**	**81.381.839,00**	**81.706.282,00**	**-9.030.559,00**

VISTO, E' COPIA CONFORME ALL'ORIGINALE
GENOVA, 28 APR. 2008
SEGRETERIA GENERALE
E CONTRATTI
IL RESPONSABILE

ENTRATA		COMPETENZA		DELIBERE DI COMITATO
E 5 01 01 0	- Previsione iniziale:	€ 0,00	€ 128.486.840,73	n. 23/5 del 22/03/2007
			-€ 39.100.000,00	n. 89/4 del 19/11/2007
E 5 02 02 0	- Previsione iniziale:	€ 100.000,00	€ 150.000,00	n. 23/5 del 22/03/2007
			€ 100.000,00	n. 44/3 del 24/05/2007

VISTO, E' COPIA CONFORME ALL'ORIGINALE
GENOVA, 2 0 NOV 2009
SEGRETERIA GENERALE
E COMITATO
IL RESPONSABILE

CAPITOLO	CONTO DEI RESIDUI DEGLI ESERCIZI PRECEDENTI				GESTIONE DELLA CASSA				RESIDUI ATTIVI
2007	AL 1° GENNAIO 2007	SOMME RISCOSSE	SOMME DA RISCUOTERE	TOTALE	AUMENTI DIMINUZIONI	SOMME PREVISTE	SOMME RISCOSSE	AUMENTI DIMINUZIONI	AL 31 DICEMBRE 2007
5 01 01 0	0,00	0,00	0,00	0,00	0,00	0,00	0,00	0,00	81.381.839,00
CATEGORIA 1	0,00	0,00	0,00	0,00	0,00	0,00	0,00	0,00	81.381.839,00
5 02 01 0	0,00	0,00	0,00	0,00	0,00	1.000.000,00	0,00	-1.000.000,00	0,00
5 02 02 0	0,00	0,00	0,00	0,00	0,00	350.000,00	324.443,00	-25.557,00	0,00
CATEGORIA 2	0,00	0,00	0,00	0,00	0,00	1.350.000,00	324.443,00	-1.025.557,00	0,00
TITOLO QUINTO	0,00	0,00	0,00	0,00	0,00	1.350.000,00	324.443,00	-1.025.557,00	81.381.839,00

VISTO. E' COPIA CONFORME ALL 'ORIGINALE
GENOVA, 2008
SEGRETERIA GENERALE
E CONTRATTO
IL RESPONSABILE

ENTRATA	CASSA		DELIBERE DI COMITATO
E 5 02 02 0 - Previsione iniziale:	€ 100.000,00	€ 150.000,00	n. 23/5 del 22/03/2007
		€ 100.000,00	n. 44/3 del 24/05/2007

VISTO, E' COPIA CONFORME ALL 'ORIGINALE
GENOVA 28 APR. 2008
SEGRETERIA GENERALE
E COMITATO
IL RESPONSABILE

CAPITOLO 2007	DESCRIZIONE		CONTO DELLA COMPETENZA PER IL 2007 SOMME PREVISTE	SOMME RISCOSSE	SOMME DA RISCUOTERE	ACCERTAMENTI	AUMENTI DIMINUZIONI
	TITOLO SESTO						
	Entrate per partite di giro						
	CATEGORIA 1						
	Entrate aventi natura di partite di giro						
6 01 01 0	Ritenute erariali	€.	4.050.000,00	3.963.347,00	0,00	3.963.347,00	-86.653,00
6 01 02 0	Ritenute previdenziali e assistenziali	€.	1.300.000,00	1.205.098,00	10.444,00	1.215.542,00	-84.458,00
6 01 03 0	Ritenute diverse	€.	0,00	0,00	0,00	0,00	0,00
6 01 04 0	I.V.A.	€.	2.000.000,00	652.946,00	267.789,00	920.735,00	-1.079.265,00
6 01 05 0	Recupero dal personale per anticipazioni concesse dall'Ente	€.	110.000,00	9.998,00	51.310,00	61.308,00	-48.692,00
6 01 06 0	Versamento fondo incentivo alla progetta zione	€.	270.000,00	268.712,00	0,00	268.712,00	-1.288,00
6 01 06 1	Versamento fondo accordi bonari	€.	540.000,00	0,00	0,00	0,00	-540.000,00
6 01 06 5	Trattenute per conto terzi (Fondo previdenza lavoratori portuali)	€.	0,00	0,00	0,00	0,00	0,00
6 01 06 6	Trattenute per conto terzi (F.I.B.U. lavoratori portuali)	€.	0,00	0,00	0,00	0,00	0,00
6 01 06 7	Trattenute per conto terzi (F.A.V.L.P.)	€.	0,00	0,00	0,00	0,00	0,00
6 01 06 9	Trattenute per conto terzi (Contributi previsti per i lavoratori portuali dagli ordinamenti per il lavoro nel porto)	€.	0,00	0,00	0,00	0,00	0,00
6 01 07 0	Recupero anticipazioni alle Compagnie di lavoratori portuali	€.	0,00	0,00	0,00	0,00	0,00
6 01 08 0	Rimborso somme pagate per conto terzi	€.	2.750.000,00	629.396,00	444.772,00	1.074.168,00	-1.675.832,00
6 01 09 0	Partite in sospeso	€.	3.900.000,00	863.288,00	220.431,00	1.083.719,00	-2.816.281,00
	Totale Categoria 1	€.	14.920.000,00	7.592.785,00	994.746,00	8.587.531,00	-6.332.469,00
	Totale TITOLO SESTO	€.	**14.920.000,00**	**7.592.785,00**	**994.746,00**	**8.587.531,00**	**-6.332.469,00**

VISTO, E' COPIA CONFORME ALL'ORIGINALE
GENOVA, 28 APR. 2008
SEGRETERIA GENERALE
IL RESPONSABILE

ENTRATA	COMPETENZA		DELIBERE DI COMITATO
E 6 01 01 0 - Previsione iniziale:	€ 3.200.000,00	€ 650.000,00 € 200.000,00	n. 44/3 del 24/05/2007 n. 89/4 del 19/11/2007
E 6 01 02 0 - Previsione iniziale:	€ 1.200.000,00	€ 100.000,00	n. 44/3 del 24/05/2007
E 6 01 05 0 - Previsione iniziale:	€ 80.000,00	€ 30.000,00	n. 44/3 del 24/05/2007
E 6 01 09 0 - Previsione iniziale:	€ 1.000.000,00	€ 2.900.000,00	n. 44/3 del 24/05/2007

VISTO, E' COPIA CONFORME ALL 'ORIGINALE
GENOVA,
SEGRE[illegible]ALE
E COM[illegible]
IL RESPONSABILE

CAPITOLO 2007	CONTO DEI RESIDUI DEGLI ESERCIZI PRECEDENTI					GESTIONE DELLA CASSA			RESIDUI ATTIVI AL 31 DICEMBRE 2007
	AL 1° GENNAIO 2007	SOMME RISCOSSE	SOMME DA RISCUOTERE	TOTALE	AUMENTI DIMINUZIONI	SOMME PREVISTE	SOMME RISCOSSE	AUMENTI DIMINUZIONI	
6 01 01 0	176.591,00	59.023,00	117.568,00	176.591,00	0,00	4.104.000,00	4.022.370,00	-81.630,00	117.568,00
6 01 02 0	3.289,00	1.564,00	1.725,00	3.289,00	0,00	1.300.000,00	1.206.662,00	-93.338,00	12.169,00
6 01 03 0	0,00	0,00	0,00	0,00	0,00	0,00	0,00	0,00	0,00
6 01 04 0	3.269.773,00	574.727,00	2.643.997,00	3.218.725,00	-51.049,00	1.214.000,00	1.227.673,00	13.673,00	2.911.786,00
6 01 05 0	78.621,00	53.456,00	25.165,00	78.621,00	0,00	71.000,00	63.454,00	-7.546,00	76.475,00
6 01 06 0	0,00	0,00	0,00	0,00	0,00	270.000,00	268.712,00	-1.288,00	0,00
6 01 06 1	0,00	0,00	0,00	0,00	0,00	540.000,00	0,00	-540.000,00	0,00
6 01 06 5	0,00	0,00	0,00	0,00	0,00	0,00	0,00	0,00	0,00
6 01 06 6	0,00	0,00	0,00	0,00	0,00	0,00	0,00	0,00	0,00
6 01 06 7	0,00	0,00	0,00	0,00	0,00	0,00	0,00	0,00	0,00
6 01 06 9	4.674,00	0,00	0,00	0,00	-4.674,00	0,00	0,00	0,00	0,00
6 01 07 0	229.725,00	0,00	229.725,00	229.725,00	0,00	0,00	0,00	0,00	229.725,00
6 01 08 0	5.675.677,00	534.249,00	5.126.611,00	5.660.859,00	-14.817,00	1.986.000,00	1.163.645,00	-822.355,00	5.571.383,00
6 01 09 0	554.115,00	33.526,00	520.589,00	554.115,00	0,00	3.613.000,00	896.814,00	-2.716.186,00	741.020,00
CATEGORIA 1	9.992.465,00	1.256.545,00	8.665.380,00	9.921.925,00	-70.540,00	13.098.000,00	8.849.330,00	-4.248.670,00	9.660.126,00
TITOLO SESTO	**9.992.465,00**	**1.256.545,00**	**8.665.380,00**	**9.921.925,00**	**-70.540,00**	**13.098.000,00**	**8.849.330,00**	**-4.248.670,00**	**9.660.126,00**

VISTO, E' COPIA CONFORME ALL'ORIGINALE
GENOVA, 28 APR. 2009
SEGRETERIA GENERALE
E GIUNTATO
IL RESPONSABILE

ENTRATA	CASSA		DELIBERE DI COMITATO
E 6 01 01 0 - Previsione iniziale:	€ 3.254.000,00	€ 650.000,00 € 200.000,00	n. 44/3 del 24/05/2007 n. 89/4 del 19/11/2007
E 6 01 02 0 - Previsione iniziale:	€ 1.200.000,00	€ 100.000,00	n. 44/3 del 24/05/2007
E 6 01 05 0 - Previsione iniziale:	€ 41.000,00	€ 30.000,00	n. 44/3 del 24/05/2007
E 6 01 09 0 - Previsione iniziale:	€ 713.000,00	€ 2.900.000,00	n. 44/3 del 24/05/2007

VISTO, E' COPIA CONFORME ALL'ORIGINALE
GENOVA, 28 APR. 2008
SEGRETERIA GENERALE
E CONTRATTO
IL RESPONSABILE

CAPITOLO 2007	DESCRIZIONE		CONTO DELLA COMPETENZA PER IL 2007				
			SOMME PREVISTE	SOMME RISCOSSE	SOMME DA RISCUOTERE	ACCERTAMENTI	AUMENTI DIMINUZIONI
	RIEPILOGO DEI TITOLI DI ENTRATA						
TITOLO I	Entrate derivanti da trasferimenti correnti	€.	0,00	0,00	0,00	0,00	0,00
TITOLO II	Altre entrate	€.	66.630.000,00	57.200.864,00	12.450.572,00	69.651.439,00	3.021.439,00
TITOLO III	Entrate per alienazione di beni patrimoniali e riscossione di crediti	€.	3.083.000,00	275.009,00	611.808,00	886.817,00	-2.196.183,00
TITOLO IV	Entrate derivanti da trasferimenti in conto capitale	€.	15.560.919,00	3.479.998,00	12.620.919,00	16.100.917,00	539.998,00
TITOLO V	Entrate derivanti da accensione di prestiti	€.	90.736.841,00	324.443,00	81.381.839,00	81.706.282,00	-9.030.559,00
TITOLO VI	Entrate per partite di giro	€.	14.920.000,00	7.592.785,00	994.746,00	8.587.531,00	-6.332.469,00
TOTALE DELL'ENTRATA		**€.**	**190.930.760,00**	**68.873.099,00**	**108.059.884,00**	**176.932.986,00**	**-13.997.774,00**
FONDO CASSA AL 1.1.2007		€.	0,00	0,00	0,00	0,00	0,00
TOTALE ENTRATE		**€.**	**190.930.760,00**	**68.873.099,00**	**108.059.884,00**	**176.932.986,00**	**-13.997.774,00**

VISTO, E' COPIA CONFORME ALL'ORIGINALE
GENOVA, 28 APR 2008
SEGRETERIA GENERALE
E CONTENZIOSO
IL RESPONSABILE

CAPITOLO 2007	CONTO DEI RESIDUI DEGLI ESERCIZI PRECEDENTI					GESTIONE DELLA CASSA			RESIDUI ATTIVI AL 31 Dicembre 2007
	AL 1° GENNAIO 2007	SOMME RISCOSSE	SOMME DA RISCUOTERE	TOTALE	AUMENTI DIMINUZIONI	SOMME PREVISTE	SOMME RISCOSSE	AUMENTI DIMINUZIONI	
TITOLO I	3.914.299,00	999.758,00	2.914.541,00	3.914.299,00	0,00	1.012.198,00	999.758,00	-12.440,00	2.914.541,00
TITOLO II	14.236.131,00	4.713.092,00	7.816.600,00	12.529.692,00	-1.708.439,00	64.074.062,00	61.913.956,00	-2.160.106,00	20.267.172,00
TITOLO III	5.676.888,00	227.168,00	5.449.719,00	5.676.888,00	0,00	753.000,00	502.177,00	-250.823,00	6.061.527,00
TITOLO IV	277.753.274,00	24.941.219,00	252.812.056,00	277.753.274,00	0,00	38.876.688,00	28.421.217,00	-10.455.471,00	265.432.975,00
TITOLO V	0,00	0,00	0,00	0,00	0,00	1.350.000,00	324.443,00	-1.025.557,00	81.381.839,00
TITOLO VI	9.992.465,00	1.256.545,00	8.665.380,00	9.921.925,00	-70.540,00	13.098.000,00	8.849.330,00	-4.248.670,00	9.660.126,00
TOT. ENTRATA	**311.573.057,00**	**32.137.782,00**	**277.658.296,00**	**309.796.078,00**	**-1.776.979,00**	**119.163.948,00**	**101.010.881,00**	**-18.153.067,00**	**385.718.180,00**
CASSA 1.1. 2007	62.322.529,00	62.322.529,00	0,00	62.322.529,00	0,00	0,00	62.322.529,00	62.322.529,00	0,00
TOTALE	**373.895.586,00**	**94.460.311,00**	**277.658.296,00**	**372.118.607,00**	**-1.776.979,00**	**119.163.948,00**	**163.333.410,00**	**44.169.462,00**	**385.718.180,00**

VISTO, E' COPIA CONFORME ALL'ORIGINALE
GENOVA, 28 APR. 2008
SEGRETERIA GENERALE
E CONTROLLO
IL RESPONSABILE

Parte Seconda

SPESA

PAGINA BIANCA

CAPITOLO 2007	DESCRIZIONE		CONTO DELLA COMPETENZA PER IL 2007 SOMME PREVISTE	SOMME PAGATE	SOMME DA PAGARE	IMPEGNI	AUMENTI DIMINUZIONI
	TITOLO PRIMO **Spese correnti**						
	CATEGORIA 1 **Spese per gli Organi dell'Ente**						
1 01 01 0	Compensi, assegni, indennita'e rimborsi agli organi dell'Amministrazione e di controllo	€.	25.000,00	0,00	25.000,00	25.000,00	0,00
1 01 01 1	Emolumenti, indennita', missioni Presidente	€.	240.000,00	221.648,00	4.456,00	226.104,00	-13.896,00
1 01 01 2	Emolumenti, indennita', missioni Segretario Generale	€.	258.000,00	244.146,00	11.047,00	255.193,00	-2.807,00
1 01 01 3	Emolumenti, indennita', missioni Revisori dei Conti	€.	57.000,00	53.306,00	442,00	53.748,00	-3.252,00
	Totale Categoria 1	€.	580.000,00	519.100,00	40.945,00	560.045,00	-19.955,00
	CATEGORIA 2 **Oneri per il Personale in attivita'di servizio**						
1 02 01 0	Emolumenti fissi al personale dipendente	€.	9.900.000,00	9.166.726,00	715.728,00	9.882.454,00	-17.546,00
1 02 02 0	Emolumenti variabili al personale dipendente	€.	1.500.000,00	321.218,00	1.178.200,00	1.499.418,00	-582,00
1 02 03 0	Emolumenti al personale non dipendente dall'Ente	€.	150.000,00	114.660,00	14.288,00	128.948,00	-21.052,00
1 02 04 0	Indennita' e rimborso spese per missioni	€.	180.000,00	97.633,00	23.899,00	121.532,00	-58.468,00
1 02 05 0	Altri oneri per il personale	€.	500.000,00	347.501,00	101.728,00	449.229,00	-50.771,00
1 02 06 0	Spese per l'organizzazione di corsi per il personale	€.	240.000,00	53.545,00	185.310,00	238.855,00	-1.145,00
1 02 07 0	Oneri previdenziali e assistenziali a carico dell'Ente	€.	3.200.000,00	2.354.501,00	845.383,00	3.199.884,00	-116,00
1 02 08 0	Trattamento di fine rapporto-quota matu- rata nell'anno	€.	850.000,00	600.681,00	108.647,00	709.328,00	-140.672,00
	Totale Categoria 2	€.	16.520.000,00	13.056.465,00	3.173.183,00	16.229.648,00	-290.352,00

VISTO. E' COPIA CONFORME ALL'ORIGINALE
GENOVA, 18 APR. 2008
SEGRETERIA GENERALE
E CONTRATTO
IL RESPONSABILE

SPESA		COMPETENZA			DELIBERE DI COMITATO
U 1 01 01 1 - Previsione iniziale:	€	240.000,00			
- Indennità carica Presidente	€	198.812,16			
- Indennità missione Presidente	€	13.632,90			
- Contributi Presidente	€	13.659,27			
		226.104,33			
U 1 01 01 2 - Previsione iniziale:	€	258.000,00			
- Emolumenti Segretario Generale	€	185.428,37			
- Indennità missione Segretario Generale	€	6.770,61			
- Contributi Segretario Generale	€	62.994,42			
		255.193,40			
U 1 01 01 3 - Previsione iniziale:	€	57.000,00			
- Indennità Revisori dei Conti	€	28.046,40			
- Missioni Revisori dei Conti	€	25.701,53			
	€	53.747,93			
U 1 02 01 0 - Previsione iniziale:	€	10.100.000,00	-€	200.000,00	n. 44/3 del 24/05/2007
U 1 02 03 0 - Previsione iniziale:	€	150.000,00			
- Collaborazioni coordinate e continuative	€	28.071,11			
- Consulente Sanitario	€	50.664,38			
- Compenso lavoro interinale	€	50.212,82			
	€	128.948,31			
U 1 02 06 0 - Previsione iniziale:	€	140.000,00	€	100.000,00	n. 44/3 del 24/05/2007
U 1 02 08 0 - Previsione iniziale:	€	-	€	850.000,00	n. 44/3 del 24/05/2007

VISTO, E' COPIA CONFORME ALL'ORIGINALE
GENOVA, 2008
SEGRETERIA GENERALE
E COMITATO
IL RESPONSABILE

CAPITOLO 2007	CONTO DEI RESIDUI DEGLI ESERCIZI PRECEDENTI					GESTIONE DELLA CASSA			RESIDUI PASSIVI
	AL 1° GENNAIO 2007	SOMME PAGATE	SOMME DA PAGARE	TOTALE	AUMENTI DIMINUZIONI	SOMME PREVISTE	SOMME PAGATE	AUMENTI DIMINUZIONI	AL 31 DICEMBRE 2007
1 01 01 0	30.319,00	18.230,00	12.089,00	30.319,00	0,00	47.000,00	18.230,00	-28.770,00	37.089,00
1 01 01 1	2.968,00	2.968,00	0,00	2.968,00	0,00	240.000,00	224.616,00	-15.384,00	4.456,00
1 01 01 2	19.778,00	13.605,00	0,00	13.605,00	-6.173,00	260.000,00	257.751,00	-2.249,00	11.047,00
1 01 01 3	2.954,00	1.095,00	1.859,00	2.954,00	0,00	57.000,00	54.401,00	-2.599,00	2.301,00
CATEGORIA 1	56.019,00	35.898,00	13.948,00	49.846,00	-6.173,00	604.000,00	554.998,00	-49.002,00	54.893,00
1 02 01 0	2.237.541,00	969.804,00	1.262.892,00	2.232.696,00	-4.845,00	10.964.000,00	10.136.530,00	-827.470,00	1.978.620,00
1 02 02 0	886.409,00	865.705,00	0,00	865.705,00	-20.704,00	1.425.000,00	1.186.923,00	-238.077,00	1.178.200,00
1 02 03 0	1.072,00	1.072,00	0,00	1.072,00	0,00	151.072,00	115.732,00	-35.340,00	14.288,00
1 02 04 0	18.242,00	18.242,00	0,00	18.242,00	0,00	180.000,00	115.875,00	-64.125,00	23.899,00
1 02 05 0	237.703,00	202.676,00	35.006,00	237.683,00	-20,00	556.000,00	550.177,00	-5.823,00	136.734,00
1 02 06 0	42.942,00	21.942,00	21.000,00	42.942,00	0,00	230.000,00	75.487,00	-154.513,00	206.310,00
1 02 07 0	986.409,00	615.140,00	360.422,00	975.562,00	-10.847,00	3.093.000,00	2.969.641,00	-123.359,00	1.205.805,00
1 02 08 0	0,00	0,00	0,00	0,00	0,00	750.000,00	600.681,00	-149.319,00	108.647,00
CATEGORIA 2	4.410.318,00	2.694.581,00	1.679.320,00	4.373.902,00	-36.416,00	17.349.072,00	15.751.046,00	-1.598.026,00	4.852.503,00

VISTO. E' COPIA CONFORME ALL'ORIGINALE
GENOVA,
SEGRETERIA GENERALE
IL RESPONSABILE

SPESA	CASSA		DELIBERE DI COMITATO
U 1 02 01 0 - Previsione iniziale:	€ 11.164.000,00	-€ 200.000,00	n. 44/3 del 24/05/2007
U 1 02 03 0 - Previsione iniziale:	€ 154.000,00	-€ 2.928,11	n. 44/3 del 24/05/2007
U 1 02 05 0 - Previsione iniziale:	€ 496.000,00	€ 60.000,00	n. 89/4 del 19/11/2007
U 1 02 06 0 - Previsione iniziale:	€ 130.000,00	€ 100.000,00	n. 44/3 del 24/05/2007
U 1 02 08 0 - Previsione iniziale:	€ 0,00	€ 750.000,00	n. 44/3 del 24/05/2007



CAPITOLO 2007	DESCRIZIONE		CONTO DELLA COMPETENZA PER IL 2007				
			SOMME PREVISTE	SOMME PAGATE	SOMME DA PAGARE	IMPEGNI	AUMENTI DIMINUZIONI
	TITOLO PRIMO **Spese correnti**						
	CATEGORIA 3 **Spese per l'acquisto di beni di consumo e di servizi**						
1 03 01 0	Prestazioni di terzi per la gestione dei servizi	€.	0,00	0,00	0,00	0,00	0,00
1 03 02 0	Prestazioni di terzi per manutenzioni	€.	782.000,00	498.348,00	283.398,00	781.745,00	-255,00
1 03 03 0	Acquisto di materiali di consumo	€.	320.000,00	233.713,00	48.080,00	281.793,00	-38.207,00
1 03 05 0	Utenze	€.	661.000,00	598.356,00	47.364,00	645.720,00	-15.280,00
1 03 06 0	Materiali di economato	€.	110.000,00	72.966,00	36.972,00	109.938,00	-62,00
1 03 07 0	Vestiario	€.	20.000,00	12.556,00	4.881,00	17.437,00	-2.563,00
1 03 08 0	Spese di rappresentanza	€.	19.350,00	12.574,00	6.465,00	19.039,00	-311,00
1 03 09 0	Spese postali, telegrafiche e telefoniche	€.	350.000,00	323.593,00	2.942,00	326.535,00	-23.465,00
1 03 10 0	Spese per consulenze, studi e altre analoghe prestazioni professionali	€.	196.000,00	109.167,00	80.713,00	189.880,00	-6.120,00
1 03 11 0	Locazioni passive	€.	449.000,00	286.249,00	160.132,00	446.381,00	-2.619,00
1 03 12 0	Spese promozionali e di propaganda	€.	316.000,00	244.453,00	69.250,00	313.703,00	-2.297,00
1 03 12 1	Spese di pubblicita'	€.	19.225,00	16.278,00	2.160,00	18.438,00	-787,00
1 03 12 2	Servizi ed attivita' strumentali	€.	235.000,00	130.698,00	93.800,00	224.498,00	-10.502,00
1 03 13 0	Spese legali, giudiziarie e varie	€.	310.000,00	119.917,00	189.492,00	309.409,00	-591,00
1 03 14 0	Premi di assicurazione	€.	298.000,00	287.754,00	0,00	287.754,00	-10.246,00
1 03 15 0	Spese pulizia uffici ed aree portuali	€.	4.941.425,00	3.346.194,00	1.592.598,00	4.938.791,00	-2.634,00
1 03 17 0	Spese per vigilanza	€.	1.010.000,00	579.372,00	344.410,00	923.783,00	-86.217,00

VISTO, E' COPIA CONFORME ALL'ORIGINALE
GENOVA, 28 APR. 2008
SEGRETARIO GENERALE
E CONTRATTO
IL RESPONSABILE

	SPESA		COMPETENZA			DELIBERE DI COMITATO
U 1 03 02 0	Previsione iniziale:	€	512.000,00	€	270.000,00	n. 89/4 del 19/11/2007
	- Riparazione danni	€	121.574,67			
	- Interventi su impianti antincendio	€	52.359,31			
	- Interventi su automezzi	€	17.043,99			
	- Mantenimento macchine ufficio e strumenti tecnici	€	21.763,10			
	- Manutenzioni parti comuni	€	150.000,00			
	- Manutenzioni diverse	€	127.674,08			
	- Manutenzioni software	€	291.330,20			
		€	781.745,35			
U 1 03 03 0	- Previsione iniziale:	€	270.000,00	€	50.000,00	n. 89/4 del 19/11/2007
U 1 03 05 0	- Previsione iniziale:	€	461.000,00	€	200.000,00	n. 89/4 del 19/11/2007
	- Energia elettrica		556.607,62			
	- Acqua		57.230,00			
	- Gas		31.882,50			
			645.720,12			
U 1 03 06 0	- Previsione iniziale:	€	80.000,00	€	30.000,00	n. 89/4 del 19/11/2007
U 1 03 08 0	- Previsione iniziale:	€	40.000,00	-€	20.650,00	n. 23/5 del 22/03/2007
U 1 03 09 0	- Previsione iniziale:	€	300.000,00	€	50.000,00	n. 89/4 del 19/11/2007
	- Spese Telefoniche	€	219.970,47			
	- Spese Postali	€	74.750,39			
	- Spese Collegamento internet	€	31.813,83			
		€	326.534,69			
U 1 03 10 0	- Previsione iniziale:	€	196.000,00			
	- Spese per consulenze amministrative	€	166.929,60			
	- Spese per consulenze legali	€	22.950,00			
			189.879,60			
U 1 03 11 0	- Previsione iniziale:	€	399.000,00	€	40.000,00	n. 44/3 del 24/05/2007
				€	10.000,00	n. 89/4 del 19/11/2007
U 1 03 12 0	- Previsione iniziale:	€	316.000,00			
	- Materiale promozionale e pubblicazioni	€	102.508,66			
	- Attività editoriali, promozionali	€	105.000,00			
	- Centro Internazionale Studi Emigrazione Italiana	€	51.562,54			
	- Manifestazioni logistiche	€	54.632,24			
			313.703,44			
U 1 03 12 1	- Previsione iniziale:	€	80.000,00	-€	60.775,00	n. 23/5 del 22/03/2007
U 1 03 12 2	- Previsione iniziale:	€	245.000,00	-€	40.000,00	n. 44/3 del 24/05/2007
				€	30.000,00	n. 89/4 del 19/11/2007
	- Gruppo di lavoro concessioni demaniali	€	65.000,00			
	- Aggiornamento Censimento Beni Demaniali	€	152.600,00			
	- Altre spese	€	6.897,74			
		€	224.497,74			
U 1 03 13 0	- Previsione iniziale:	€	260.000,00	€	50.000,00	n. 89/4 del 19/11/2007
	- Spese per soccombenze e CTU	€	83.286,98			
	- Vertenze legali	€	226.121,71			
			309.408,69			
U 1 03 15 0	- Previsione iniziale:	€	4.460.000,00	€	81.425,00	n. 23/5 del 22/03/2007
				€	400.000,00	n. 89/4 del 19/11/2007
	- Spese pulizia degli spazi comuni	€	1.530.172,59			
	- Pulizia specchio acqueo	€	1.350.989,83			
	- Pulizia uffici	€	306.212,34			
	- Bonifiche ordinarie e straordinarie	€	821.037,46			
	- Raccolta rifiuti	€	930.379,09			
			4.938.791,31			
U 1 03 17 0	- Previsione iniziale:	€	880.000,00	€	130.000,00	n. 89/4 del 19/11/2007

VISTO, E' COPIA CONFORME ALL'ORIGINALE
GENOVA, 28 APR. 2008
SEGRETERIA GENERALE E COMITATO
IL RESPONSABILE

CAPITOLO 2007	CONTO DEI RESIDUI DEGLI ESERCIZI PRECEDENTI					GESTIONE DELLA CASSA			RESIDUI PASSIVI AL 31 DICEMBRE 2007
	AL 1° GENNAIO 2007	SOMME PAGATE	SOMME DA PAGARE	TOTALE	AUMENTI DIMINUZIONI	SOMME PREVISTE	SOMME PAGATE	AUMENTI DIMINUZIONI	
1 03 01 0	1.301,00	0,00	1.301,00	1.301,00	0,00	0,00	0,00	0,00	1.301,00
1 03 02 0	1.361.299,00	224.959,00	1.132.821,00	1.357.780,00	-3.519,00	1.037.000,00	723.307,00	-313.693,00	1.416.219,00
1 03 03 0	71.973,00	71.973,00	0,00	71.973,00	0,00	318.000,00	305.686,00	-12.314,00	48.080,00
1 03 05 0	6.608,00	6.608,00	0,00	6.608,00	0,00	611.000,00	604.964,00	-6.036,00	47.364,00
1 03 06 0	18.628,00	18.601,00	0,00	18.601,00	-27,00	111.000,00	91.567,00	-19.433,00	36.972,00
1 03 07 0	4.335,00	4.335,00	0,00	4.335,00	0,00	19.000,00	16.891,00	-2.109,00	4.881,00
1 03 08 0	2.289,00	2.264,00	0,00	2.264,00	-25,00	19.350,00	14.838,00	-4.512,00	6.465,00
1 03 09 0	6.146,00	2.786,00	0,00	2.786,00	-3.360,00	335.000,00	326.379,00	-8.621,00	2.942,00
1 03 10 0	385.102,00	100.542,00	269.974,00	370.517,00	-14.585,00	294.000,00	209.709,00	-84.291,00	350.687,00
1 03 11 0	149.480,00	149.093,00	387,00	149.480,00	0,00	436.000,00	435.342,00	-658,00	160.519,00
1 03 12 0	114.973,00	114.973,00	0,00	114.973,00	0,00	384.000,00	359.426,00	-24.574,00	69.250,00
1 03 12 1	1.802,00	1.802,00	0,00	1.802,00	0,00	25.000,00	18.080,00	-6.920,00	2.160,00
1 03 12 2	116.500,00	116.500,00	0,00	116.500,00	0,00	250.000,00	247.198,00	-2.802,00	93.800,00
1 03 13 0	509.497,00	296.005,00	205.725,00	501.730,00	-7.767,00	537.000,00	415.922,00	-121.078,00	395.217,00
1 03 14 0	0,00	0,00	0,00	0,00	0,00	298.000,00	287.754,00	-10.246,00	0,00
1 03 15 0	1.613.793,00	1.613.793,00	0,00	1.613.793,00	0,00	5.011.425,00	4.959.987,00	-51.438,00	1.592.598,00
1 03 17 0	365.385,00	364.247,00	0,00	364.247,00	-1.138,00	968.000,00	943.619,00	-24.381,00	344.410,00

VISTO, E' COPIA CONFORME ALL'ORIGINALE
GENOVA, 28 APR. 2008
SEGRETERIA GENERALE
E PERSONALE
IL RESPONSABILE

SPESA	CASSA		DELIBERE DI COMITATO
U 1 03 02 0 - Previsione iniziale:	€ 837.000,00	€ 200.000,00	n. 89/4 del 19/11/2007
U 1 03 03 0 - Previsione iniziale:	€ 278.000,00	€ 40.000,00	n. 89/4 del 19/11/2007
U 1 03 05 0 - Previsione iniziale:	€ 461.000,00	€ 150.000,00	n. 89/4 del 19/11/2007
U 1 03 06 0 - Previsione iniziale:	€ 81.000,00	€ 30.000,00	n. 89/4 del 19/11/2007
U 1 03 08 0 - Previsione iniziale:	€ 40.000,00	-€ 20.650,00	n. 23/5 del 22/03/2007
U 1 03 09 0 - Previsione iniziale:	€ 300.000,00	€ 35.000,00	n. 89/4 del 19/11/2007
U 1 03 10 0 - Previsione iniziale:	€ 229.000,00	€ 65.000,00	n. 44/3 del 24/05/2007
U 1 03 11 0 - Previsione iniziale:	€ 396.000,00	€ 40.000,00	n. 44/3 del 24/05/2007
U 1 03 12 0 - Previsione iniziale:	€ 309.000,00	€ 75.000,00	n. 89/4 del 19/11/2007
U 1 03 12 1 - Previsione iniziale:	€ 70.000,00	-€ 55.000,00 € 10.000,00	n. 23/5 del 22/03/2007 n. 89/4 del 19/11/2007
U 1 03 12 2 - Previsione iniziale:	€ 370.000,00	-€ 150.000,00 € 30.000,00	n. 44/3 del 24/05/2007 n. 89/4 del 19/11/2007
U 1 03 13 0 - Previsione iniziale:	€ 202.000,00	€ 200.000,00 € 135.000,00	n. 44/3 del 24/05/2007 n. 89/4 del 19/11/2007
U 1 03 15 0 - Previsione iniziale:	€ 4.530.000,00	€ 81.425,00 € 400.000,00	n. 23/5 del 22/03/2007 n. 89/4 del 19/11/2007
U 1 03 17 0 - Previsione iniziale:	€ 868.000,00	€ 100.000,00	n. 44/3 del 24/05/2007

VISTO, E' COPIA CONFORME ALL'ORIGINALE
GENOVA, 28 APR. 2008
SEGRETERIA GENERALE
E COMITATO
IL RESPONSABILE

CAPITOLO 2007	DESCRIZIONE		CONTO DELLA COMPETENZA PER IL 2007 SOMME PREVISTE	SOMME PAGATE	SOMME DA PAGARE	IMPEGNI	AUMENTI DIMINUZIONI
	SEGUE CATEGORIA 3						
1 03 18 0	Spese diverse	€.	623.000,00	432.298,00	184.484,00	616.782,00	-6.218,00
	Totale Categoria 3	€.	10.660.000,00	7.304.486,00	3.147.141,00	10.451.626,00	-208.374,00
	CATEGORIA 4						
	Trasferimenti passivi						
1 04 01 0	Contributi aventi attinenza allo sviluppo dell'attivita' portuale	€.	325.000,00	287.158,00	0,00	287.158,00	-37.842,00
	Totale Categoria 4	€.	325.000,00	287.158,00	0,00	287.158,00	-37.842,00
	CATEGORIA 5						
	Oneri finanziari						
1 05 01 0	Interessi passivi, spese e commissioni bancarie	€.	1.400.000,00	540.149,00	257.933,00	798.082,00	-601.918,00
	Totale Categoria 5	€.	1.400.000,00	540.149,00	257.933,00	798.082,00	-601.918,00
	CATEGORIA 6						
	Oneri tributari						
1 06 01 0	Imposte, tasse e tributi vari	€.	1.400.000,00	1.116.829,00	152.834,00	1.269.663,00	-130.337,00
	Totale Categoria 6	€.	1.400.000,00	1.116.829,00	152.834,00	1.269.663,00	-130.337,00
	CATEGORIA 7						
	Poste correttive e compensative di entrate correnti						
1 07 01 0	Restituzioni e rimborsi diversi	€.	842.557,00	678.938,00	42.084,00	721.023,00	-121.534,00
	Totale Categoria 7	€.	842.557,00	678.938,00	42.084,00	721.023,00	-121.534,00

VISTO, E' COPIA CONFORME ALL'ORIGINALE
GENOVA, 28 APR. 2008
SEGRETERIA GENERALE
E CONTRATTO
IL RESPONSABILE

SPESA		COMPETENZA			DELIBERE DI COMITATO
U 1 03 18 0 - Previsione iniziale:	€	473.000,00	€	150.000,00	n. 89/4 del 19/11/2007
- Tasse proprietà automezzi	€	7.613,20			
- Spese di trasporto	€	9.206,36			
- Giornali e riviste	€	45.986,85			
- Spese pubblicazione gare	€	99.480,00			
- Quote associative	€	7.948,16			
- Contributi ed elargizioni	€	7.050,00			
- Trasporti marittimi	€	207.794,56			
- Gestione ed amministrazione immobili	€	13.857,44			
- Spese per visure		1.558,58			
- Bolli e Registro	€	26.892,63			
- Altre	€	189.394,06			
	€	616.781,84			
U 1 04 01 0 - Previsione iniziale:	€	92.000,00	€	208.000,00	n. 23/5 del 22/03/2007
			€	25.000,00	n. 89/4 del 19/11/2007
U 1 05 01 0 - Previsione iniziale:	€	800.000,00	€	600.000,00	n. 23/5 del 22/03/2007
- Interessi passivi per vertenze riguardanti il personale	€	257.933,03			
- Interessi passivi per vertenza Fintecna	€	212.903,31			
- Ritardati pagamenti a fornitori	€	323.546,81			
- Commissioni e spese bancarie	€	1.996,08			
- Interessi passivi su oneri previdenziali ed erariali	€	1.703,22			
		798.082,45			
U 1 06 01 0 - Previsione iniziale:	€	1.300.000,00	€	100.000,00	n. 44/3 del 24/05/2007
- Irap 2007	€	1.012.972,29			
- ICI 2007 Torre Shipping	€	187.108,86			
- R.S.U.	€	48.400,45			
- Oneri tributari	€	21.181,31			
		1.269.662,91			
U 1 07 01 0 - Previsione iniziale:	€	220.000,00	€	622.556,83	n. 23/5 del 22/03/2007
- Rimborsi diversi		23.179,84			
- Rimborsi canoni beni patrimoniali e canoni demaniali		697.882,71			
		721.062,55			

VISTO, E' COPIA CONFORME ALL'ORIGINALE
GENOVA, 28 APR. 2008
SEGRETARIATO GENERALE
IL RESPONSABILE

CAPITOLO 2007	CONTO DEI RESIDUI DEGLI ESERCIZI PRECEDENTI					GESTIONE DELLA CASSA			RESIDUI PASSIVI AL 31 DICEMBRE 2007
	AL 1° GENNAIO 2007	SOMME PAGATE	SOMME DA PAGARE	TOTALE	AUMENTI DIMINUZIONI	SOMME PREVISTE	SOMME PAGATE	AUMENTI DIMINUZIONI	
1 03 18 0	239.346,00	116.498,00	0,00	116.498,00	-122.848,00	618.000,00	548.796,00	-69.204,00	184.484,00
CATEGORIA 3	4.968.457,00	3.204.979,00	1.610.208,00	4.815.188,00	-153.269,00	11.271.775,00	10.509.465,00	-762.310,00	4.757.349,00
1 04 01 0	135.000,00	0,00	135.000,00	135.000,00	0,00	300.000,00	287.158,00	-12.842,00	135.000,00
CATEGORIA 4	135.000,00	0,00	135.000,00	135.000,00	0,00	300.000,00	287.158,00	-12.842,00	135.000,00
1 05 01 0	1.258.485,00	689.317,00	566.737,00	1.256.055,00	-2.430,00	1.553.000,00	1.229.466,00	-323.534,00	824.670,00
CATEGORIA 5	1.258.485,00	689.317,00	566.737,00	1.256.055,00	-2.430,00	1.553.000,00	1.229.466,00	-323.534,00	824.670,00
1 06 01 0	169.289,00	134.451,00	34.838,00	169.289,00	0,00	1.373.000,00	1.251.280,00	-121.720,00	187.672,00
CATEGORIA 6	169.289,00	134.451,00	34.838,00	169.289,00	0,00	1.373.000,00	1.251.280,00	-121.720,00	187.672,00
1 07 01 0	1.396,00	1.396,00	0,00	1.396,00	0,00	842.557,00	680.334,00	-162.223,00	42.084,00
CATEGORIA 7	1.396,00	1.396,00	0,00	1.396,00	0,00	842.557,00	680.334,00	-162.223,00	42.084,00

VISTO, E' COPIA CONFORME ALL'ORIGINALE
GENOVA, 28 APR. 2008
SEGRETERIA GENERALE
E DEPUTATO
IL RESPONSABILE

SPESA	CASSA		DELIBERE DI COMITATO
U 1 03 18 0 - Previsione iniziale:	€ 468.000,00	€ 150.000,00	n. 89/4 del 19/11/2007
U 1 04 01 0 - Previsione iniziale:	€ 92.000,00	€ 208.000,00	n. 23/5 del 22/03/2007
U 1 06 01 0 - Previsione iniziale:	€ 1.273.000,00	€ 100.000,00	n. 44/3 del 24/05/2007
U 1 07 01 0 - Previsione iniziale:	€ 220.000,00	€ 622.556,83	n. 23/5 del 22/03/2007



CAPITOLO 2007	DESCRIZIONE	CONTO DELLA COMPETENZA PER IL 2007				
		SOMME PREVISTE	SOMME PAGATE	SOMME DA PAGARE	IMPEGNI	AUMENTI DIMINUZIONI
	TITOLO PRIMO					
	Spese correnti					
	CATEGORIA 8					
	Spese non classificabili in altre voci					
1 08 01 0	Spese per liti, arbitraggi, risarcimenti e accessori	€. 2.700.000,00	265.953,00	2.406.528,00	2.672.482,00	-27.518,00
1 08 02 0	Fondo di riserva	€. 0,00	0,00	0,00	0,00	0,00
1 08 03 0	Oneri vari straordinari	€. 41.000,00	0,00	40.000,00	40.000,00	-1.000,00
1 08 04 0	Spese per realizzo delle entrate	€. 705.000,00	324.796,00	329.867,00	654.663,00	-50.338,00
	Totale Categoria 8	€. 3.446.000,00	590.749,00	2.776.395,00	3.367.145,00	-78.856,00
	Totale TITOLO PRIMO	€. 35.173.557,00	24.093.874,00	9.590.515,00	33.684.390,00	-1.489.168,00

VISTO. E' COPIA CONFORME ALL'ORIGINALE
GENOVA, 23 MAR. 2009
SEGRETERIA GENERALE
E CONSIGLIO
IL RESPONSABILE

SPESA		COMPETENZA			DELIBERE DI COMITATO
U 1 08 01 0	- Previsione iniziale:	€ 2.500.000,00	€	200.000,00	n. 44/3 del 24/05/2007
	- Sanzioni contributive e conciliazioni giudiziali in materia di lavoro	€ 587.824,25			
	- Risoluzioni Transattive	€ 284.657,34			
	- Accantonamento per procedimenti di contenzioso ed arbitrati pendenti	€ 1.800.000,00			
		2.672.481,59			
U 1 08 02 0	- Previsione iniziale:	€ 200.000,00	-€	200.000,00	n. 89/4 del 19/11/2007
U 1 08 03 0	- Previsione iniziale:	€ 1.984.000,00	-€	1.943.000,00	n. 89/4 del 19/11/2007
U 1 08 04 0	- Previsione iniziale:	€ 470.000,00	€	235.000,00	n. 44/3 del 24/05/2007

VISTO, E' COPIA CONFORME ALL'ORIGINALE
GENOVA, 28 APR. 2008
SEGRETERIA GENERALE E CONTROLLO
IL RESPONSABILE

CAPITOLO 2007	CONTO DEI RESIDUI DEGLI ESERCIZI PRECEDENTI				GESTIONE DELLA CASSA				RESIDUI PASSIVI
	AL 1° GENNAIO 2007	SOMME PAGATE	SOMME DA PAGARE	TOTALE	AUMENTI DIMINUZIONI	SOMME PREVISTE	SOMME PAGATE	AUMENTI DIMINUZIONI	AL 31 DICEMBRE 2007
1 08 01 0	2.984.126,00	1.432.545,00	1.010.448,00	2.442.992,00	-541.134,00	3.957.000,00	1.698.498,00	-2.258.502,00	3.416.976,00
1 08 02 0	0,00	0,00	0,00	0,00	0,00	0,00	0,00	0,00	0,00
1 08 03 0	53.400,00	39.230,00	14.170,00	53.400,00	0,00	72.000,00	39.230,00	-32.770,00	54.170,00
1 08 04 0	259.241,00	252.965,00	3.555,00	256.520,00	-2.721,00	607.000,00	577.761,00	-29.239,00	333.422,00
CATEGORIA 8	3.296.767,00	1.724.740,00	1.028.173,00	2.752.912,00	-543.855,00	4.636.000,00	2.315.489,00	-2.320.511,00	3.804.568,00
TITOLO PRIMO	14.295.731,00	8.485.362,00	5.068.224,00	13.553.588,00	-742.143,00	37.929.404,00	32.579.236,00	-5.350.168,00	14.658.739,00

VISTO, E' COPIA CONFORME ALL'ORIGINALE
GENOVA, 28 APR. 2008
SEGRETERIA GENERALE
E CONSIGLIO
IL RESPONSABILE

SPESA	CASSA		DELIBERE DI COMITATO
U 1 08 03 0 - Previsione iniziale:	€ 1.955.000,00	€ 60.000,00	n. 44/3 del 24/05/2007
		-€ 1.943.000,00	n. 89/4 del 19/11/2007
U 1 08 04 0 - Previsione iniziale:	€ 257.000,00	€ 300.000,00	n. 44/3 del 24/05/2007
		€ 50.000,00	n. 89/4 del 19/11/2007

VISTO, E' COPIA CONFORME ALL'ORIGINALE

GENOVA,

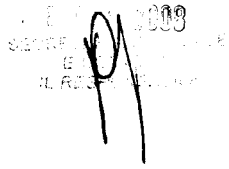

CAPITOLO 2007	DESCRIZIONE		CONTO DELLA COMPETENZA PER IL 2007				
			SOMME PREVISTE	SOMME PAGATE	SOMME DA PAGARE	IMPEGNI	AUMENTI DIMINUZIONI
	TITOLO SECONDO						
	Spese in conto capitale						
	CATEGORIA 1						
	Acquisizione di immobili e di opere portuali						
2 01 01 0	Opere e fabbricati	€.	121.947.848,00	8.068.751,00	104.374.095,00	112.442.846,00	-9.505.002,00
2 01 01 4	Opere e fabbricati (Finanziamenti Statali)	€.	2.940.000,00	0,00	2.940.000,00	2.940.000,00	0,00
2 01 02 0	Manutenzioni straordinarie	€.	7.088.384,00	1.537.470,00	5.545.034,00	7.082.504,00	-5.880,00
	Totale Categoria 1	€.	131.976.232,00	9.606.221,00	112.859.129,00	122.465.350,00	-9.510.882,00
	CATEGORIA 2						
	Acquisizione di immobilizzazioni tecniche						
2 02 01 0	Impianti portuali	€.	0,00	0,00	0,00	0,00	0,00
2 02 01 4	Impianti portuali(Finanziamenti Statali)	€.	0,00	0,00	0,00	0,00	0,00
2 02 02 0	Acquisti di attrezzature,macchinari ed altri beni mobili	€.	682.000,00	260.434,00	208.592,00	469.026,00	-212.974,00
2 02 02 4	Acquisti di attrezzature, macchinari ed altri beni mobili(Finanziamenti statali)	€.	0,00	0,00	0,00	0,00	0,00
2 02 03 0	Acquisto mobili e macchine da ufficio	€.	450.000,00	212.507,00	222.524,00	435.031,00	-14.969,00
2 02 04 0	Acquisto beni immateriali	€.	2.840.000,00	1.299.945,00	1.537.183,00	2.837.128,00	-2.872,00
	Totale Categoria 2	€.	3.972.000,00	1.772.886,00	1.968.299,00	3.741.185,00	-230.815,00
	CATEGORIA 3						
	Partecipazioni ed acquisti di valori mobiliari						
2 03 01 0	Sottoscrizioni ed acquisti di partecipazioni azionarie	€.	3.935.000,00	0,00	3.935.000,00	3.935.000,00	0,00
2 03 02 0	Conferimenti e quote di partecipazione al patrimonio di altri Enti	€.	0,00	0,00	0,00	0,00	0,00

VISTO, E' COPIA CONFORME ALL'ORIGINALE
GENOVA, 28 APR
SEGRE
IL R

SPESA		COMPETENZA			DELIBERE DI COMITATO
U 2 01 01 0 - Previsione iniziale:	€	8.824.000,00	€	156.723.847,61	n. 23/5 del 22/03/2007
			-€	43.600.000,00	n. 89/4 del 19/11/2007
- Realizzazione Distretto Industriale e Fieristico Nuova Darsena Nautica	€	5.500.000,00			
- Completamento capannone Modulare Area Levante	€	6.879.565,51			
- Rifacimento e rafforzamento della sovrastruttura della Diga Duca di Galliera	€	3.000.000,00			
- Lavori di riqualificazione della stazione marittima di Ponte Doria	€	500.000,00			
- Allargamento dell'imboccatura di levante del porto	€	4.100.000,00			
- Ristrutturazione del sistema di viabilità e sosta del settore crociere	€	800.000,00			
- Realizzazione nuovo profilo banchina lato ponente e testata a Ponte Doria	€	300.000,00			
- Ampliamento del magazzino Centro Smistamento Merci	€	1.200.000,00			
- Ampliamento scivolo Calata Bengasi	€	200.000,00			
- Ripavimentazione del piazzale nord delle aree Multipurpose	€	283.685,71			
- Completamento pontile esistente presso cantieri navali Fincantieri di Sestri	€	7.624.387,98			
- Riqualifica funzionale degli uffici situati a Varco San Benigno	€	650.000,00			
- Recupero funz. Calata Olii minerali e ampliamento Calata Bettolo	€	9.810.208,41			
- Ampliamento Parco Serbatoi Calata Mogadiscio	€	900.000,00			
- Ampliamento Terminal Contenitori Ponti Ronco e Canepa	€	40.094.998,05			
- Viabilità di collegamento dal piazzale S. Benigno a Calata Bettolo	€	26.000.000,00			
- Ripristino Passo Marittimo bacino di evoluzione porto passeggeri	€	1.000.000,00			
- Riqualificazione dei fornici e opere complementari minori a Ponte Doria	€	600.000,00			
- Demolizione magazzino e parte del parco ferroviario, realizzazione di pavimentazioni provvisorie, consolidamento banchine ponte Etiopia	€	3.000.000,00			
		112.442.845,66			
U 2 01 01 4 - Previsione iniziale:	€	2.940.000,00	€	15.000.000,00	n. 23/5 del 22/03/2007
			-€	15.000.000,00	n. 89/4 del 19/11/2007
- Realizzazione Distretto Industriale e Fieristico Nuova Darsena Nautica	€	2.190.000,00			
- Completamento pontile esistente presso cantieri navali Fincantieri di Sestri	€	750.000,00			
		2.940.000,00			
U 2 01 02 0 - Previsione iniziale:	€	6.270.000,00	-€	3.681.615,77	n. 23/5 del 22/03/2007
			€	4.500.000,00	n. 89/4 del 19/11/2007
- Adeguamento strutturale Bacini di Carenaggio	€	14.135,58			
- Manutenzione impianti nel Porto di Genova	€	59.444,88			
- Interventi di rifunzionalizzazione del magazzino a Ponte Caracciolo	€	588.384,23			
- Ampliamento di Via M. Canni e sistemazione area di levante ex campo Nomadi nel settore industriale del porto	€	125.000,00			
- Lavori di manutenzione straordinaria e di pronto intervento all'armamento ferroviario portuale	€	300.000,00			
- Manutenzione ai muri di sponda, bitte, golfari e parabordi	€	300.000,00			
- Interventi di adeguamento e ripristino area Staz Marittima e Terminal Traghetti	€	300.000,00			
- Lavori per rilievi, manutenz strutture immerse e fondali ,sondaggi geognostici	€	302.954,61			
- Demolizione tratto muro paraonde della banchina nord della darsena nautica	€	242.584,51			
- Interventi di manutenzione delle strade del porto di Genova	€	300.000,00			
- Realizzazione degli impianti tecnologici nel Bacino di Sampierdarena	€	50.000,00			
- Programma manutenzioni straordinarie	€	4.500.000,00			
		7.082.503,81			
U 2 02 02 0 - Previsione iniziale:	€	422.000,00	€	60.000,00	n. 23/5 del 22/03/2007
			€	200.000,00	n. 44/3 del 24/05/2007
U 2 02 04 0 - Previsione iniziale:	€	2.400.000,00	€	140.000,00	n. 44/3 del 24/05/2007
			€	300.000,00	n. 89/4 del 19/11/2007
U 2 03 01 0 - Previsione iniziale:	€	0,00	€	3.935.000,00	n. 89/4 del 19/11/2007

VISTO, E' COPIA CONFORME ALL'ORIGINALE
GENOVA, 28 APR. 2008

CAPITOLO 2007	CONTO DEI RESIDUI DEGLI ESERCIZI PRECEDENTI				GESTIONE DELLA CASSA				RESIDUI PASSIVI
	AL 1° GENNAIO 2007	SOMME PAGATE	SOMME DA PAGARE	TOTALE	AUMENTI DIMINUZIONI	SOMME PREVISTE	SOMME PAGATE	AUMENTI DIMINUZIONI	AL 31 DICEMBRE 2007
2 01 01 0	22.084.913,00	10.326.326,00	11.758.587,00	22.084.913,00	0,00	38.173.472,00	18.395.077,00	-19.778.395,00	116.132.682,00
2 01 01 4	269.248.638,00	36.142.558,00	233.106.080,00	269.248.638,00	0,00	49.300.000,00	36.142.558,00	-13.157.442,00	236.046.080,00
2 01 02 0	9.818.329,00	6.516.220,00	3.302.109,00	9.818.329,00	0,00	10.286.000,00	8.053.690,00	-2.232.310,00	8.847.143,00
CATEGORIA 1	301.151.880,00	52.985.104,00	248.166.776,00	301.151.880,00	0,00	97.759.472,00	62.591.325,00	-35.168.147,00	361.025.905,00
2 02 01 0	22.171,00	0,00	22.171,00	22.171,00	0,00	0,00	0,00	0,00	22.171,00
2 02 01 4	5.054.313,00	308.720,00	4.745.593,00	5.054.313,00	0,00	526.000,00	308.720,00	-217.280,00	4.745.593,00
2 02 02 0	106.573,00	85.493,00	21.080,00	106.573,00	0,00	597.000,00	345.927,00	-251.073,00	229.672,00
2 02 02 4	0,00	0,00	0,00	0,00	0,00	0,00	0,00	0,00	0,00
2 02 03 0	101.222,00	16.222,00	85.000,00	101.222,00	0,00	315.000,00	228.729,00	-86.271,00	307.524,00
2 02 04 0	2.333.200,00	2.124.674,00	207.646,00	2.332.320,00	-880,00	3.425.000,00	3.424.619,00	-381,00	1.744.829,00
CATEGORIA 2	7.617.479,00	2.535.109,00	5.081.490,00	7.616.599,00	-880,00	4.863.000,00	4.307.995,00	-555.005,00	7.049.789,00
2 03 01 0	1.973.442,00	169.931,00	1.220.511,00	1.390.442,00	-583.000,00	170.000,00	169.931,00	-69,00	5.155.511,00
2 03 02 0	0,00	0,00	0,00	0,00	0,00	0,00	0,00	0,00	0,00

VISTO, E' COPIA CONFORME ALL'ORIGINALE
GENOVA, 28 APR. 2008
SEGRETERIA GENERALE
IL RESPONSABILE

SPESA	CASSA		DELIBERE DI COMITATO
U 2 01 01 0 - Previsione iniziale:	€ 16.939.000,00	€ 48.734.471,92	n. 23/5 del 22/03/2007
		-€ 2.500.000,00	n. 44/3 del 24/05/2007
		-€ 25.000.000,00	n. 89/4 del 19/11/2007
U 2 01 01 4 - Previsione iniziale:	€ 44.300.000,00	€ 5.000.000,00	n. 23/5 del 22/03/2007
U 2 01 02 0 - Previsione iniziale:	€ 4.786.000,00	€ 2.500.000,00	n. 44/3 del 24/05/2007
		€ 3.000.000,00	n. 89/4 del 19/11/2007
U 2 02 02 0 - Previsione iniziale:	€ 367.000,00	€ 60.000,00	n. 23/5 del 22/03/2007
		€ 170.000,00	n. 44/3 del 24/05/2007
U 2 02 04 0 - Previsione iniziale:	€ 2.785.000,00	€ 140.000,00	n. 44/3 del 24/05/2007
		€ 500.000,00	n. 89/4 del 19/11/2007
U 2 03 01 0 - Previsione iniziale:	€ 300.000,00	-€ 130.000,00	n. 89/4 del 19/11/2007

VISTO, E' COPIA CONFORME ALL 'ORIGINALE
GENOVA, 28 APR. 2008
SEGRETERIA GENERALE
E COMITATO
IL RESPONSABILE

CAPITOLO 2007	DESCRIZIONE		CONTO DELLA COMPETENZA PER IL 2007 SOMME PREVISTE	SOMME PAGATE	SOMME DA PAGARE	IMPEGNI	AUMENTI DIMINUZIONI
	SEGUE CATEGORIA 3						
2 03 03 0	Acquisto di titoli	€.	0,00	0,00	0,00	0,00	0,00
	Totale Categoria 3	€.	3.935.000,00	0,00	3.935.000,00	3.935.000,00	0,00
	CATEGORIA 4						
	Depositi bancari, crediti ed altre anticipazioni						
2 04 02 0	Versamenti su depositi bancari	€.	0,00	0,00	0,00	0,00	0,00
2 04 05 0	Depositi a cauzione presso terzi	€.	10.000,00	0,00	0,00	0,00	-10.000,00
2 04 06 0	Concessione di crediti diversi	€.	583.000,00	583.000,00	0,00	583.000,00	0,00
	Totale Categoria 4	€.	593.000,00	583.000,00	0,00	583.000,00	-10.000,00
	CATEGORIA 5						
	TFR dovuto al personale cessato dal servizio						
2 05 01 0	Trattamento di fine rapporto	€.	1.100.000,00	430.922,00	661.687,00	1.092.609,00	-7.391,00
	Totale Categoria 5	€.	1.100.000,00	430.922,00	661.687,00	1.092.609,00	-7.391,00
	Totale TITOLO SECONDO	€.	**141.576.232,00**	**12.393.029,00**	**119.424.115,00**	**131.817.144,00**	**-9.759.088,00**

VISTO, E' COPIA CONFORME ALL'ORIGINALE
GENOVA, 28 APR 2008
SEGRETERIA GENERALE
E DEMANIO
IL RESPONSABILE

	SPESA		COMPETENZA	DELIBERE DI COMITATO
U 2 04 06 0	- Previsione iniziale:	€	0,00	€ 583.000,00 n. 23/5 del 22/03/2007
U 2 05 01 0	- Previsione iniziale:	€	1.100.000,00	
	- TFR al personale dimissionario	€	228.612,94	
	- Anticipazioni TFR al personale a norma della legge 297/82	€	262.421,42	
	- Contributo TFR (0,50%) versato all' INPS	€	25.810,59	
	- Quota TFR fondi pensione (PREVINDAI /PREVIGEN)	€	60.967,59	
	- Imposta sostitutiva su TFR	€	24.796,36	
	- Stanziamento TFR per dimissioni incentivate	€	490.000,00	
			1.092.608,90	

VISTO, E' COPIA CONFORME ALL'ORIGINALE

GENOVA, 28 APR. 2008

SEGRETARIO GENERALE
E DI GABINETTO
IL RESPONSABILE

CAPITOLO 2007	CONTO DEI RESIDUI DEGLI ESERCIZI PRECEDENTI					GESTIONE DELLA CASSA			RESIDUI PASSIVI
	AL 1° GENNAIO 2007	SOMME PAGATE	SOMME DA PAGARE	TOTALE	AUMENTI DIMINUZIONI	SOMME PREVISTE	SOMME PAGATE	AUMENTI DIMINUZIONI	AL 31 DICEMBRE 2007
2 03 03 0	0,00	0,00	0,00	0,00	0,00	0,00	0,00	0,00	0,00
CATEGORIA 3	1.973.442,00	169.931,00	1.220.511,00	1.390.442,00	-583.000,00	170.000,00	169.931,00	-69,00	5.155.511,00
2 04 02 0	0,00	0,00	0,00	0,00	0,00	0,00	0,00	0,00	0,00
2 04 05 0	0,00	0,00	0,00	0,00	0,00	10.000,00	0,00	-10.000,00	0,00
2 04 06 0	0,00	0,00	0,00	0,00	0,00	583.000,00	583.000,00	0,00	0,00
CATEGORIA 4	0,00	0,00	0,00	0,00	0,00	593.000,00	583.000,00	-10.000,00	0,00
2 05 01 0	371.841,00	66.933,00	304.500,00	371.433,00	-409,00	1.201.000,00	497.855,00	-703.145,00	966.187,00
CATEGORIA 5	371.841,00	66.933,00	304.500,00	371.433,00	-409,00	1.201.000,00	497.855,00	-703.145,00	966.187,00
TITOLO SECONDO	311.114.642,00	55.757.077,00	254.773.277,00	310.530.354,00	-584.289,00	104.586.472,00	68.150.106,00	-36.436.366,00	374.197.392,00

VISTO, E' COPIA CONFORME ALL'ORIGINALE

GENOVA, 28 APR. 2008

SEGRETERIA GENERALE

IL RESPONSABILE

SPESA	CASSA		DELIBERE DI COMITATO
U 2 04 06 0 - Previsione iniziale:	€ 0,00	€ 583.000,00	n. 23/5 del 22/03/2007

VISTO, E' COPIA CONFORME ALL'ORIGINALE
GENOVA,
SEGRETERIA GENERALE
E COMITATO
IL RESPONSABILE

CAPITOLO 2007	DESCRIZIONE		CONTO DELLA COMPETENZA PER IL 2007 SOMME PREVISTE	SOMME PAGATE	SOMME DA PAGARE	IMPEGNI	AUMENTI DIMINUZIONI
	TITOLO TERZO						
	Spese per estinzioni di mutui e di anticipazioni						
	CATEGORIA 1						
	Rimborso di mutui						
3 01 01 0	Rimborso di finanziamenti a breve termine	€.	0,00	0,00	0,00	0,00	0,00
3 01 02 0	Rimborso di finanziamenti a medio e lungo termine	€.	0,00	0,00	0,00	0,00	0,00
	Totale Categoria 1	€.	0,00	0,00	0,00	0,00	0,00
	CATEGORIA 2						
	Rimborso di anticipazioni passive						
3 02 01 0	Rimborso di anticipazioni passive	€.	1.000.000,00	0,00	0,00	0,00	-1.000.000,00
	Totale Categoria 2	€.	1.000.000,00	0,00	0,00	0,00	-1.000.000,00
	CATEGORIA 5						
	Estinzione di debiti diversi						
3 05 01 0	Restituzione di depositi di terzi a cauzione	€.	350.000,00	100.227,00	224.216,00	324.443,00	-25.557,00
	Totale Categoria 5	€.	350.000,00	100.227,00	224.216,00	324.443,00	-25.557,00
	Totale TITOLO TERZO	€.	**1.350.000,00**	**100.227,00**	**224.216,00**	**324.443,00**	**-1.025.557,00**

VISTO, E' COPIA CONFORME ALL'ORIGINALE
GENOVA, 28 APR 2008
SEGRETERIA GENERALE
E CONTRATTI
IL RESPONSABILE

SPESA	COMPETENZA		DELIBERE DI COMITATO
U 3 05 01 0 - Previsione iniziale:	€ 100.000,00	€ 150.000,00	n. 23/5 del 22/03/2007
		€ 100.000,00	n. 44/3 del 24/05/2007

VISTO, E' COPIA CONFORME ALL'ORIGINALE
GENOVA, 28 APR. 2008
SEGRETERIA GENERALE
E COMITATO
IL RESPONSABILE

CAPITOLO 2007	CONTO DEI RESIDUI DEGLI ESERCIZI PRECEDENTI				GESTIONE DELLA CASSA			RESIDUI PASSIVI AL 31 DICEMBRE 2007
	AL 1° GENNAIO 2007	SOMME PAGATE	SOMME DA PAGARE	TOTALE	AUMENTI DIMINUZIONI	SOMME PREVISTE	SOMME PAGATE	AUMENTI DIMINUZIONI	
3 01 01 0	0,00	0,00	0,00	0,00	0,00	0,00	0,00	0,00	0,00
3 01 02 0	0,00	0,00	0,00	0,00	0,00	0,00	0,00	0,00	0,00
CATEGORIA 1	0,00	0,00	0,00	0,00	0,00	0,00	0,00	0,00	0,00
3 02 01 0	0,00	0,00	0,00	0,00	0,00	1.000.000,00	0,00	-1.000.000,00	0,00
CATEGORIA 2	0,00	0,00	0,00	0,00	0,00	1.000.000,00	0,00	-1.000.000,00	0,00
3 05 01 0	475.380,00	26.498,00	448.881,00	475.380,00	0,00	371.000,00	126.725,00	-244.275,00	673.097,00
CATEGORIA 5	475.380,00	26.498,00	448.881,00	475.380,00	0,00	371.000,00	126.725,00	-244.275,00	673.097,00
TITOLO TERZO	475.380,00	26.498,00	448.881,00	475.380,00	0,00	1.371.000,00	126.725,00	-1.244.275,00	673.097,00

VISTO, E' COPIA CONFORME ALL'ORIGINALE
GENOVA, 28 APR. 2008
SEGRETERIA GENERALE
E COMITATO
IL RESPONSABILE

SPESA	CASSA		DELIBERE DI COMITATO
U 3 05 01 0 - Previsione iniziale:	€ 121.000,00	€ 150.000,00	n. 23/5 del 22/03/2007
		€ 100.000,00	n. 44/3 del 24/05/2007

VISTO, E' COPIA CONFORME ALL'ORIGINALE
GENOVA, 18 [illegible] 2008
SEGRETERIA GENERALE
E COMITATO
IL RESPONSABILE

CAPITOLO 2007	DESCRIZIONE		CONTO DELLA COMPETENZA PER IL 2007				
			SOMME PREVISTE	SOMME PAGATE	SOMME DA PAGARE	IMPEGNI	AUMENTI DIMINUZIONI
	TITOLO QUARTO **Spese per partite di giro**						
	CATEGORIA 1 **Spese aventi natura di partite di giro**						
4 01 01 0	Ritenute erariali	€.	4.050.000,00	3.508.008,00	455.340,00	3.963.347,00	-86.653,00
4 01 02 0	Ritenute previdenziali e assistenziali	€.	1.300.000,00	1.068.743,00	146.799,00	1.215.542,00	-84.458,00
4 01 03 0	Ritenute diverse	€.	0,00	0,00	0,00	0,00	0,00
4 01 04 0	I.V.A.	€.	2.000.000,00	831.032,00	89.703,00	920.735,00	-1.079.265,00
4 01 05 0	Anticipazioni dell'Ente al personale	€.	110.000,00	61.308,00	0,00	61.308,00	-48.692,00
4 01 06 0	Fondo Incentivo alla progettazione	€.	270.000,00	264.533,00	4.179,00	268.712,00	-1.288,00
4 01 06 1	Fondo accordi bonari	€.	540.000,00	0,00	0,00	0,00	-540.000,00
4 01 06 5	Versamento trattenute a favore di terzi (Fondi previdenza lavoratori portuali)	€.	0,00	0,00	0,00	0,00	0,00
4 01 06 6	Versamento trattenute a favore di terzi (Fondo indennita'buona uscita lavoratori portuali)	€.	0,00	0,00	0,00	0,00	0,00
4 01 06 7	Versamento trattenute a favore di terzi (Fondo assistenza volontaria lavoratori portuali)	€.	0,00	0,00	0,00	0,00	0,00
4 01 06 9	Versamento trattenute a favore di terzi (Contributi previsti per i lav. portuali dagli ordinamenti per lavoro nel porto)	€.	0,00	0,00	0,00	0,00	0,00
4 01 07 0	Anticipazioni alle Compagnie di lavoratori portuali	€.	0,00	0,00	0,00	0,00	0,00
4 01 08 0	Somme pagate per conto terzi	€.	2.750.000,00	1.071.181,00	2.987,00	1.074.168,00	-1.675.832,00
4 01 09 0	Partite in sospeso	€.	3.900.000,00	159.094,00	924.625,00	1.083.719,00	-2.816.281,00
	Totale Categoria 1	€.	14.920.000,00	6.963.899,00	1.623.633,00	8.587.531,00	-6.332.469,00
	Totale TITOLO QUARTO	€.	**14.920.000,00**	**6.963.899,00**	**1.623.633,00**	**8.587.531,00**	**-6.332.469,00**

VISTO, E' COPIA CONFORME ALL'ORIGINALE
GENOVA, 28 APR
SEGRE[illegible]RALE
E
IL RESPONSABILE

SPESA	COMPETENZA		DELIBERE DI COMITATO
U 4 01 01 0 - Previsione iniziale:	€ 3.200.000,00	€ 650.000,00 € 200.000,00	n. 44/3 del 24/05/2007 n. 89/4 del 19/11/2007
U 4 01 02 0 - Previsione iniziale:	€ 1.200.000,00	€ 100.000,00	n. 44/3 del 24/05/2007
U 4 01 05 0 - Previsione iniziale:	€ 80.000,00	€ 30.000,00	n. 44/3 del 24/05/2007
U 4 01 09 0 - Previsione iniziale:	€ 1.000.000,00	€ 2.900.000,00	n. 44/3 del 24/05/2007



CAPITOLO 2007	CONTO DEI RESIDUI DEGLI ESERCIZI PRECEDENTI					GESTIONE DELLA CASSA			RESIDUI PASSIVI
	AL 1° GENNAIO 2007	SOMME PAGATE	SOMME DA PAGARE	TOTALE	AUMENTI DIMINUZIONI	SOMME PREVISTE	SOMME PAGATE	AUMENTI DIMINUZIONI	AL 31 DICEMBRE 2007
4 01 01 0	457.109,00	457.109,00	0,00	457.109,00	0,00	3.900.000,00	3.965.117,00	65.117,00	455.340,00
4 01 02 0	179.158,00	129.374,00	49.785,00	179.158,00	0,00	1.270.000,00	1.198.117,00	-71.883,00	196.584,00
4 01 03 0	0,00	0,00	0,00	0,00	0,00	0,00	0,00	0,00	0,00
4 01 04 0	265.275,00	239.393,00	25.883,00	265.275,00	0,00	1.246.000,00	1.070.425,00	-175.575,00	115.586,00
4 01 05 0	0,00	0,00	0,00	0,00	0,00	110.000,00	61.308,00	-48.692,00	0,00
4 01 06 0	0,00	0,00	0,00	0,00	0,00	271.000,00	264.533,00	-6.467,00	4.179,00
4 01 06 1	0,00	0,00	0,00	0,00	0,00	300.000,00	0,00	-300.000,00	0,00
4 01 06 5	0,00	0,00	0,00	0,00	0,00	0,00	0,00	0,00	0,00
4 01 06 6	0,00	0,00	0,00	0,00	0,00	0,00	0,00	0,00	0,00
4 01 06 7	0,00	0,00	0,00	0,00	0,00	0,00	0,00	0,00	0,00
4 01 06 9	0,00	0,00	0,00	0,00	0,00	0,00	0,00	0,00	0,00
4 01 07 0	0,00	0,00	0,00	0,00	0,00	0,00	0,00	0,00	0,00
4 01 08 0	1.877.433,00	477.322,00	1.400.111,00	1.877.433,00	0,00	2.597.000,00	1.548.503,00	-1.048.497,00	1.403.098,00
4 01 09 0	2.102.418,00	1.066.702,00	1.035.716,00	2.102.418,00	0,00	1.653.000,00	1.225.796,00	-427.204,00	1.960.341,00
CATEGORIA 1	4.881.393,00	2.369.900,00	2.511.495,00	4.881.393,00	0,00	11.347.000,00	9.333.799,00	-2.013.201,00	4.135.128,00
TITOLO QUARTO	**4.881.393,00**	**2.369.900,00**	**2.511.495,00**	**4.881.393,00**	**0,00**	**11.347.000,00**	**9.333.799,00**	**-2.013.201,00**	**4.135.128,00**

VISTO, E' COPIA CONFORME ALL'ORIGINALE
GENOVA, 28 APR. 2008
SEGRETERIA GENERALE
E PERSONALE
IL RESPONSABILE

SPESA	CASSA		DELIBERE DI COMITATO
U 4 01 01 0 - Previsione iniziale:	€ 3.200.000,00	€ 700.000,00	n. 44/3 del 24/05/2007
U 4 01 02 0 - Previsione iniziale:	€ 1.200.000,00	€ 70.000,00	n. 44/3 del 24/05/2007
U 4 01 04 0 - Previsione iniziale:	€ 946.000,00	€ 300.000,00	n. 89/4 del 19/11/2007
U 4 01 05 0 - Previsione iniziale:	€ 62.000,00	€ 30.000,00 € 18.000,00	n. 44/3 del 24/05/2007 n. 89/4 del 19/11/2007
U 4 01 06 0 - Previsione iniziale:	€ 181.000,00	€ 90.000,00	n. 89/4 del 19/11/2007
U 4 01 09 0 - Previsione iniziale:	€ 753.000,00	€ 900.000,00	n. 44/3 del 24/05/2007

VISTO, E' COPIA CONFORME ALL'ORIGINALE
GENOVA, 28 APR. 2008
SEGRETERIA GENERALE
E COMITATO
IL RESPONSABILE

CAPITOLO 2007	DESCRIZIONE		CONTO DELLA COMPETENZA PER IL 2007				
			SOMME PREVISTE	SOMME PAGATE	SOMME DA PAGARE	IMPEGNI	AUMENTI DIMINUZIONI
	RIEPILOGO DEI TITOLI DI SPESA						
TITOLO I	Spese correnti	€.	35.173.557,00	24.093.874,00	9.590.515,00	33.684.390,00	-1.489.168,00
TITOLO II	Spese in conto capitale	€.	141.576.232,00	12.393.029,00	119.424.115,00	131.817.144,00	-9.759.088,00
TITOLO III	Spese per estinzioni di mutui e di anticipazioni	€.	1.350.000,00	100.227,00	224.216,00	324.443,00	-1.025.557,00
TITOLO IV	Spese per partite di giro	€.	14.920.000,00	6.963.899,00	1.623.633,00	8.587.531,00	-6.332.469,00
TOTALE SPESA		€.	**193.019.789,00**	**43.551.029,00**	**130.862.479,00**	**174.413.508,00**	**-18.606.282,00**
RISULTATI E SALDI		€.	-2.089.029,00	25.322.070,00	-22.802.595,00	2.519.478,00	4.608.508,00
TOTALE ENTRATE		€.	**190.930.760,00**	**68.873.099,00**	**108.059.884,00**	**176.932.986,00**	**-13.997.774,00**

VISTO, E' COPIA CONFORME ALL'ORIGINALE
GENOVA, 28 APR. 2008
SEGRETERIA GENERALE
E CONSIGLIO
IL RESPONSABILE

CAPITOLO 2007	CONTO DEI RESIDUI DEGLI ESERCIZI PRECEDENTI					GESTIONE DELLA CASSA			RESIDUI PASSIVI AL 31 Dicembre 2007
	AL 1° GENNAIO 2007	SOMME PAGATE	SOMME DA PAGARE	TOTALE	AUMENTI DIMINUZIONI	SOMME PREVISTE	SOMME PAGATE	AUMENTI DIMINUZIONI	
TITOLO I	14.295.731,00	8.485.362,00	5.068.224,00	13.553.588,00	-742.143,00	37.929.404,00	32.579.236,00	-5.350.168,00	14.658.739,00
TITOLO II	311.114.642,00	55.757.077,00	254.773.277,00	310.530.354,00	-584.289,00	104.586.472,00	68.150.106,00	-36.436.366,00	374.197.392,00
TITOLO III	475.380,00	26.498,00	448.881,00	475.380,00	0,00	1.371.000,00	126.725,00	-1.244.275,00	673.097,00
TITOLO IV	4.881.393,00	2.369.900,00	2.511.495,00	4.881.393,00	0,00	11.347.000,00	9.333.799,00	-2.013.201,00	4.135.128,00
TOT. SPESA	**330.767.146,00**	**66.638.837,00**	**262.801.877,00**	**329.440.715,00**	**-1.326.432,00**	**155.233.876,00**	**110.189.866,00**	**-45.044.010,00**	**393.664.356,00**
RISULT.E SALDI	43.128.440,00	27.821.474,00	14.856.419,00	42.677.892,00	-450.547,00	-36.069.928,00	53.143.544,00	89.213.472,00	-7.946.176,00
TOTALE	**373.895.586,00**	**94.460.311,00**	**277.658.296,00**	**372.118.607,00**	**-1.776.979,00**	**119.163.948,00**	**163.333.410,00**	**44.169.462,00**	**385.718.180,00**

Avanzo di Amministrazione		
Fondo Cassa al 31/12/2007		53.143.544,00
Residui Attivi	(+)	385.718.180,00
Residui Passivi	(-)	393.664.356,00
Avanzo di Amministrazione al 31/12/2007		**45.197.368,00**

VISTO, E' COPIA CONFORME ALL'ORIGINALE
GENOVA, 28 APR. 2008
SEGRETERIA GENERALE
E COORDINAMENTO
IL RESPONSABILE

Autorità Portuale di Genova ***Bilancio Consuntivo 2007***

SITUAZIONE AMMINISTRATIVA

Consistenza cassa all'inizio dell'esercizio				€	62.322.529,00
Riscossioni					
- in conto competenza	+	€	68.873.099,00		
- in conto residui	+	€	32.137.782,00		
				€	101.010.881,00
Pagamenti					
- in conto competenza	-	€	43.551.029,00		
- in conto residui	-	€	66.638.837,00		
				€	110.189.866,00
Consistenza della cassa alla fine dell'esercizio				€	53.143.544,00
Residui attivi					
- degli esercizi precedenti	+	€	277.658.296,00		
- dell'esercizio	+	€	108.059.884,00		
				€	385.718.180,00
Residui passivi					
- degli esercizi precedenti	-	€	262.801.877,00		
- dell'esercizio	-	€	130.862.479,00		
				€	393.664.356,00
AVANZO / DISAVANZO D'AMMINISTRAZIONE ALLA FINE DELL'ESERCIZIO				€	45.197.368,00
Avanzo Vincolato alla realizzazione di lavori ed opere				€	30.039.998,00
Avanzo d' amministrazione				€	15.157.370,00
AVANZO D'AMMINISTRAZIONE ALLA FINE DELL'ESERCIZIO				€	45.197.368,00

VISTO, E' COPIA CONFORME ALL'ORIGINALE
GENOVA, 28 APR. 2008
SEGRETARIO GENERALE
E COMMISSARIO
IL RESPONSABILE

BILANCIO CHIUSO AL 31 DICEMBRE 2007

NOTA INTEGRATIVA

Premessa

La nota integrativa costituisce parte integrante del bilancio, composto da Stato Patrimoniale, Conto Economico Generale e Conto Economico Commerciale.
La nota integrativa ha funzione di fornire l'illustrazione, l'analisi ed in taluni casi le informazioni complementari ritenute necessarie a dare una rappresentazione veritiera e corretta dei dati di bilancio, anche se non richieste da specifiche disposizioni di legge.

Criteri di valutazione

I criteri utilizzati nella formazione del bilancio non si discostano dai medesimi utilizzati per la formazione del bilancio del precedente esercizio, in quanto la continuità di applicazione dei criteri di valutazione nel tempo rappresenta elemento necessario ai fini della comparabilità dei bilanci dell'Ente nei vari esercizi.

La valutazione delle voci di bilancio è stata fatta ispirandosi a criteri generali di prudenza e competenza, nella prospettiva della continuazione dell'attività.

In particolare i più significativi criteri di valutazione adottati nella formazione del bilancio sono stati i seguenti:

Immateriali

Sono iscritte al costo storico di acquisizione, al netto degli ammortamenti effettuati nel corso degli esercizi ed imputati direttamente alle singole voci. Le immobilizzazioni immateriali sono ammortizzate in quote costanti sulla base del periodo in cui si stima producano la loro utilità futura.

Materiali

Sono iscritte al costo di acquisto e rettificate dai corrispondenti fondi di ammortamento.
Le immobilizzazioni sono sistematicamente ammortizzate in ogni esercizio a quote costanti sulla base di aliquote economico - tecniche determinate in relazione alle residue possibilità di utilizzo dei beni, le aliquote applicate sono riportate nella sezione relativa alle note di commento dell'attivo dello Stato Patrimoniale.
Non sono state effettuate rivalutazioni economiche volontarie.

Finanziarie

Le immobilizzazioni finanziarie riguardano le partecipazioni in società controllate e altre società ed i crediti di durata superiore all'anno.

Crediti e residui attivi

I crediti sono iscritti al valore nominale e rappresentano principalmente i residui attivi iscritti nel rendiconto finanziario. L'adeguamento del valore nominale dei crediti al valore di presunto realizzo, è ottenuto mediante stanziamento del relativo Fondo rischi.

VISTO. E' COPIA CONFORME ALL'ORIGINALE
GENOVA, 28 APR. 2008
SEGRETERIA GENERALE
E CONSIGLIO
IL RESPONSABILE

Rimanenze

Le rimanenze sono iscritte, differenziando le giacenze per anno di formazione con conseguente ricalcolo del costo medio.

Disponibilità liquide

Le disponibilità liquide vengono iscritte al valore nominale e trovano corrispondenza con il fondo cassa al 31 dicembre risultante dal conto di Tesoreria dell'Ente.

Ratei e Risconti

I ratei e i risconti sono stati iscritti sulla base della competenza temporale. I ratei attivi e passivi accolgono rispettivamente i proventi ed i costi di competenza dell'esercizio. I risconti attivi e passivi rilevano rispettivamente i costi sostenuti ed i proventi percepiti entro la chiusura dell'esercizio, ma di competenza di esercizi successivi.

Fondo per rischi e oneri

Il fondo per rischi, è stanziato nella misura ritenuta congrua per fronteggiare eventuali rischi di inesigibilità dei crediti.

Trattamento di fine rapporto di lavoro subordinato

Il fondo trattamento di fine rapporto di lavoro subordinato, è iscritto sulla base delle indennità maturate dai dipendenti al 31/12/2007 in conformità alle disposizioni di legge ed ai contratti di lavoro vigenti.

Debiti e residui passivi

I debiti sono iscritti al loro valore nominale originariamente contabilizzato.

Conti d'ordine

I conti d'ordine sono iscritti in calce allo Stato Patrimoniale e documentano i rapporti giuridici di particolare rilevanza per i terzi, ma che non hanno comportato modificazioni quantitative alla grandezza del risultato di esercizio.
Di seguito vengono esposti i "Prospetti di dettaglio" che consentono di analizzare, in maniera organica e con l'ausilio di commenti tutte le informazioni necessarie per una corretta comprensione delle poste di bilancio.

STATO PATRIMONIALE

VISTO, E' COPIA CONFORME ALL'ORIGINALE
GENOVA, 28 APR. 2008
SEGRETERIA GENERALE E COMITATO
IL RESPONSABILE

ATTIVITA'

A. IMMOBILIZZAZIONI (€ 303.231.311,71)

I. Immobilizzazioni immateriali (€ 8.265.538,55)

Questa classe comprende le voci di costo relative alle licenze d'uso sui software, alle manutenzioni straordinarie su beni dello Stato in concessione.

	Valore inizio esercizio	Acquisizioni	Alienazioni	Amm.to	Valore Bilancio
Licenze uso software	4.978.497,88	2.581.022,52	8.214,40	1.846.493,97	5.704.812,03
Manutenzioni straordinarie su beni di terzi	3.507.065,76	-	-	946.339,24	2.560.726,52
Totale	**8.485.563,64**	**2.581.022,52**	**8.214,40**	**2.792.833,21**	**8.265.538,55**

II. Immobilizzazioni materiali (€ 285.697.166,37)

Le voci comprese in questa classe, sono rilevabili dal prospetto di dettaglio di seguito indicato, che riporta la composizione, le nuove acquisizioni e i movimenti delle immobilizzazioni materiali.
La consistenza delle costruzioni in corso è passata da € 98.266.150,65 ad € 285.697.166,37 e corrisponde agli impegni in conto competenza per gli investimenti non ancora realizzati o in corso di realizzazione che, ad ultimazione saranno portati in aumento degli immobili cui sono riferiti. Trattandosi di opere non ultimate le immobilizzazioni in corso non sono assoggettabili ad ammortamento.

	Valore a Inizio Esercizio	Acquisizioni	Alienazioni	Amm.to dell'Esercizio	Fondo Amm.to al 31/12/07	Valore Bilancio
Opere Portuali	48.592.405,99	125.400,38	-	470.585,92	9.288.248,64	39.429.557,73
Edifici e terreni	51.351.188,75	-	-	2.074.601,16	27.013.540,68	24.337.648,07
Impianti e attrezzature	9.608.777,51	153.857,44	83.938,14	451.281,78	6.479.169,64	3.199.527,17
Automezzi	716.446,95	39.905,91	10.018,42	46.912,30	637.167,29	109.167,15
Mobili e macchine ufficio	1.698.956,78	123.795,21	211.525,45	119.772,59	1.200.526,35	410.700,19
Costruzioni in corso	98.266.150,65	121.169.551,19	1.225.135,78	-	-	218.210.566,06
Totale	**210.233.926,63**	**121.612.510,13**	**1.530.617,79**	**3.163.153,77**	**44.618.652,60**	**285.697.166,37**
Fondo Ammortamento al 01/01/2007	41.703.349,20					
Valore a Bilancio	168.530.577,43					

I punti di concordanza delle costruzioni in corso con i dati del conto finanziario in dettaglio risultano essere:

capitolo	descrizione	impegni	Quota a costruzioni in corso
201010	Opere e fabbricati	€ 112.442.845,66	€ 112.442.845,66
201020	Manutenzioni straordinarie	€ 7.082.503,81	€ 7.082.503,81
202020	Acquisti attrezzature e macchinari	€ 469.026,48	€ 199.754,92
202030	Acquisto mobili e macchine da ufficio	€ 435.030,72	€ 210.746,79
202040	Acquisto beni immateriali	€ 2.837.127,67	€ 1.233.700,01
	TOTALE	**€ 123.266.534,34**	**€ 121.169.551,19**

Si evidenzia di seguito l'elenco delle aliquote di ammortamento diviso per categoria.

Gruppo cespiti	Ammortamento ordinario
Sporgenze,calate, moli	1%
Edifici e opere viarie	4%
Impianto telefonico	20%
Impianti ed attrezzature	10%
Impianti di illuminazione	6%
Boe ancore e parabordi	20%
Macchine ufficio	20%
Mobili ed arredi	12%
Automezzi	20%

Si ricorda che per gli incrementi dell'esercizio le suddette aliquote sono state applicate al 50% in base alla normativa fiscale vigente.

VISTO, E' COPIA CONFORME ALL 'ORIGINALE
GENOVA, 28 APR. 2008
SEGRETERIA GENERALE
E COMITATO
IL RESPONSABILE

III. Immobilizzazioni finanziarie (€ 9.268.606,79)

Le voci che compongono questa classe sono:

- Partecipazioni azionarie € 9.196.513,03
- Crediti di durata superiore all'anno € 72.093,76

Il prospetto di seguito fornito mostra il dettaglio delle partecipazioni azionarie detenute dall'Autorità Portuale di Genova.

PARTECIPAZIONE AZIONARIE	Capitale Sociale	Azioni Possedute	Valore Singola Azione	% Azioni Possedute	Valore Sovraprezzo	Valore a Bilancio
A) SOCIETA' CONTROLLATE						
Aeroporto di Genova S.p.A.	4.648.140,00	5.400	516,46	60,000%		2.788.884,00
Finporto S.p.A.	2.835.535,00	2.669.985	1,00	94,162%		2.669.985,00
Riparazioni Navali Porto di Genova S.p.A.	516.450,00	560	516,45	56,000%		289.212,00
Totale A)						**5.748.081,00**
B) ALTRE SOCIETA'						
Milano Serravalle - Milano Tangenziali S.p.A.	93.600.000,00	510.107	0,52	0,283%	591.005,03	856.260,67
Autostrade Centro Padane S.p.A.	15.500.000,00	22.697	10,00	1,464%	-	226.970,00
F.I.L.S.E. S.p.A.	22.612.332,60	250.000	0,52	0,575%	-	130.000,00
Marina Fiera di Genova S.p.A.	5.200.000,00	149.704	1,00	2,879%	-	149.704,00
Servizi Ecologici Porto di Genova S.p.A.	550.000,00	9.564	1,00	1,739%	-	9.564,00
Sistemi e Telematica Porto di Genova S.p.A.	820.000,00	59.090	1,00	7,206%	-	59.090,00
Stazioni Marittime S.p.A.	5.100.000,00	1.021.616	0,51	10,216%	122.403,06	643.427,22
Porto Antico S.p.A.	3.120.000,00	600.000	0,52	10,000%	309.874,14	621.874,14
Tunnel di Genova S.p.A.	326.400,00	170.000	0,64	33,333%	-	108.800,00
Fiera di Genova S.p.A.	29.787.133,00	595.742	1,00	2,000%	-	595.742,00
Sist. Logistico Arco Ligure ed Alessandrino	980.000,00	20.000	1,00	2,041%	-	20.000,00
Accademia Italiana Marina Mercantile	200.000,00	10.000	1,00	5,000%	-	10.000,00
Il Porto e Genova	100.000,00	17.000	1,00	17,000%	-	17.000,00
Totale B)						**3.448.432,03**
TOTALE (A+B)						**9.196.513,03**

B. ATTIVO CIRCOLANTE (€ 332.406.730,70)

I. Rimanenze (€ 131.009,07)

La voce rimanenze è costituita esclusivamente da materiali di consumo, parti di ricambio di automezzi, vestiario e materiali di economato.

	Valore iniziale	Variazioni	Valore bilancio
Rimanenze di materie prime sussidiarie e di consumo	127.801,22	3.207,85	131.009,07

II. Crediti e residui attivi (€ 273.976.660,42)

Si evidenziano di seguito le voci che compongono questa classe, con indicazione del valore iniziale, le variazioni intervenute nell'esercizio, il valore finale di bilancio.

	Valore iniziale	Variazione	Valore bilancio
Crediti verso lo Stato ed altri Enti	254.553.258,60	- 10.407.824,44	244.145.434,16
Crediti acquirenti utenti	719.998,71	- 120.000,00	599.998,71
Crediti diversi di durata inferiore all'anno	26.047.159,15	3.184.068,40	29.231.227,55
Totale	**281.320.416,46**	**- 7.343.756,04**	**273.976.660,42**

III. Attività finanziarie non costituenti immobilizzazioni (€ 5.155.511,02)

Rappresentano la quota da utilizzare per l'acquisto di partecipazioni azionarie.

IV. Disponibilità Liquide (€ 53.143.550,19)

L'Autorità Portuale di Genova, ai sensi dell'art. 1 comma 988 della Legge 27 dicembre 2006, n. 296, è soggetta al sistema di Tesoreria Mista di cui all'articolo 7 del Decreto Legislativo 7 agosto 1997, n. 279; tale sistema prevede che le disponibilità dell'Ente, in base alla natura delle entrate, affluiscono sia sul conto infruttifero acceso a nome dell'Ente medesimo, presso la competente Sezione di tesoreria Provinciale dello Stato, sia sul conto fruttifero di Cassa. Sulla prima affluiscono le entrate costituite dalle assegnazioni, contributi e quanto altro proveniente, direttamente o indirettamente, dal bilancio dello Stato, nonché le somme provenienti da operazioni di indebitamento assistete, in tutto o in parte, da interventi finanziati dallo Stato; sul conto di Cassa sono depositate le somme costituenti entrate proprie dell'Ente.
Per una maggiore significatività, si rappresenta di seguito il dettaglio al 31/12/2007 delle somme disponibili presso la Tesoreria dell'Ente così suddivise:

Disponibilità fruttifere	**€**	**2.543.830,64**
c/c presso Banca Carige	€	2.543.830,64
Disponibilità presso Banca d'Italia	**€**	**50.599.719,55**
Infruttifere	€	9.175.268,34
Vincolato lavori	€	28.103.927,83
Vincolato TFR	€	479.942,80
Vincolato lavori L. 413	€	12.840.580,58

C. RATEI E RISCONTI ATTIVI (€ 7.364.342,75)

I ratei e risconti attivi sono valutati in conformità a quanto precisato all'art. 2424-bis 5° comma Codice Civile.

In questa voce sono iscritti:

- ✓ I proventi di competenza dell'esercizio, esigibili in esercizi successivi (ratei attivi)
- ✓ I costi sostenuti entro la chiusura dell'esercizio ma di competenza di esercizi successivi (risconti attivi)

	Valore iniziale	Variazioni	Valore bilancio
Ratei e risconti attivi	6.757.182,25	607.160,50	7.364.342,75
TOTALE	**6.757.182,25**	**607.160,50**	**7.364.342,75**

PASSIVITA'

A. PATRIMONIO NETTO (€ 164.471.516,17)

Il patrimonio netto ammonta a € 164.471.516,17; l'illustrazione e la movimentazione dello stesso e la classificazione delle riserve viene esposta di seguito.

	Valore iniziale	Incrementi	Decrementi	Valore bilancio
Riserva facoltativa	100.637,78	-	-	100.637,78
Fondo rivalutazione conguaglio monetario	4.958.821,76	-	-	4.958.821,76
Avanzo/disavanzo economico esercizi precedenti	128.162.292,66	-	-	128.162.292,66
Avanzo/disavanzo economico dell'anno	-	31.250.639,34	-	31.250.639,34
Totale	**133.221.752,20**	31.250.639,34	-	**164.472.391,54**

B. FONDO PER RISCHI E ONERI (€ 1.054.245,10)

La voce "fondo rischi" rappresenta lo stanziamento in essere al 31/12/2007.

La movimentazione del fondo nel corso dell'esercizio è dovuta:

- In aumento per l'accantonamento effettuato in relazione ad una prudenziale svalutazione sui crediti la cui recuperabilità si stima poter essere difficile;
- In diminuzione per utilizzi effettuati nel corso dell'esercizio per cancellazione di crediti divenuti inesigibili.

	Valore iniziale	Incrementi	Decrementi	Valore bilancio
Fondo rischi	2.542.349,83	116.546,71	1.604.651,44	1.054.245,10

C. TRATTAMENTO DI FINE RAPPORTO (€ 8.715.205,41)

Il Decreto legislativo 252/2005, prevedendo una scelta di destinazione del TFR da parte del lavoratore, ha completamente modificato il modus operandi dell'Ente su tale posta contabile. A partire dal 1 gennaio 2007, infatti, il Tfr viene incrementato solo dalle rivalutazioni annuali e dalla quota di accantonamento relativa ai mesi "di non scelta" del semestre usufruibile per decidere circa la destinazione (1° semestre 2007).

FONDO TFR			TOTALE
Fondo al 31/12/2006			**8.764.996,08**
Variazioni dell'esercizio			
Accantonamenti a conto economico:			
- Accantonamento (1° semestre 2007)	23.816,50		
- Rivalutazione	297.418,03	**321.234,53**	
Utilizzi per			
- Cessazione rapporto	83.807,42		
- Anticipazioni	262.421,42		
- Imposta sostitutiva su TFR	24.796,36		
		371.025,20	
Fondo al 31/12/2007			**8.715.205,41**

D. DEBITI (€ 392.804.679,87)

II. Debiti e residui passivi (€ 392.804.679,87)

	Valore iniziale	Variazione	Valore bilancio
Debiti verso lo Stato	53.400,00	770,37	54.170,37
Debiti verso fornitori:			
- Fornitori	22.290.303,30	- 8.318.004,49	13.972.298,81
- Fornitori per fatture da ricevere	39.412.281,38	100.317.003,55	139.729.284,93
Debiti verso il personale	1.283.774,36	488.641,61	1.772.415,97
Debiti tributari:			
- Erario per imposte (IRAP-IRPEG-IRPEF)	133.764,03	22.214,00	155.978,03
- Erario per R.A.	457.033,54	- 1.693,91	455.339,63
- Erario per IVA	153.100,18	- 153.100,18	-
Debiti verso Istituti Previdenziali	894.348,03	234.084,99	1.128.433,02
Altri debiti:			
- Residui passivi	262.170.167,21	- 29.522.355,47	232.647.811,74
- Altri debiti	3.166.334,70	- 277.387,33	2.888.947,37

E. RATEI E RISCONTI PASSIVI (€ 75.955.863,24)

I ratei e risconti passivi sono valutati ai sensi dell'art. 2424-bis 5° comma del Codice Civile.
In questa voce sono iscritti:

- ✓ I costi di competenza dell'esercizio, esigibili in esercizi successivi (ratei passivi);
- ✓ I proventi percepiti entro la chiusura dell'esercizio, ma di competenza di esercizi successivi (risconti passivi).

	Valore iniziale	Variazioni	Valore a bilancio
Contributi in conto capitale su beni patrimonializzati	9.155.348,39	- 1.349.925,62	7.805.422,77
Contributi in conto capitale su costruzioni in corso	54.434.159,13	13.143.473,38	67.577.632,51
Altri risconti	544.000,00	28.807,96	572.807,96
Totale	**64.133.507,52**	**11.822.355,72**	**75.955.863,24**

F. CONTI D'ORDINE (€ 1.233.408.878,81)

I conti d'ordine documentano i rapporti giuridici di particolare rilevanza per i terzi ma che non hanno comportato modificazioni quantitative alla grandezza del risultato d'esercizio. La voce altri conti d'ordine accoglie:

- ✓ Sistema dei rischi: € 174.004.001,59 è costituito dall'iscrizione degli accertamenti notificati dall' Agenzia delle Entrate per imposte, pene pecuniarie e interessi, in ordine al mancato assoggettamento all'imposta sul valore aggiunto dei canoni demaniali degli anni dal 1996 al 2003;

- ✓ Beni di terzi presso l'Ente: € 693.542.165,25 relativi ad opere realizzate od in corso di realizzazione con i finanziamenti statali;

- ✓ Fidejussioni e depositi in titoli presso il Tesoriere dell'Ente a garanzia delle concessioni demaniali € 61.765.477,06;

- ✓ Fideiussioni dell'Ente presso terzi € 12.336,80;

- ✓ Mutui finanziati dallo Stato € 222.703.059,33
  di cui:
  - Legge n. 388/2000 € 80.289.710,04
  - Legge n. 166/2002 € 142.413.349,29

- ✓ Mutui a carico dell'Ente € 81.381.838,78 per finanziamento di opere, il cui dettaglio è riportato nella relazione.

VISTO, E' COPIA CONFORME ALL'ORIGINALE
GENOVA, 28 APR 2008
SEGRETERIA GENERALE
E COMPETENZA
IL RESPONSABILE

CONTO ECONOMICO GENERALE

Il conto economico dell'esercizio presenta un avanzo economico di € 31.250.639,34 comparato con l'esercizio precedente può essere così sintetizzato:

	Valore al 31/12/2006	Variazioni	Valore al 31/12/2007
Entrate correnti	45.297.262,48	24.354.175,80	69.651.438,28
Spese correnti	36.775.956,11	- 3.091.998,04	33.683.958,07
Ammortamenti e svalutazioni	7.873.587,62	- 1.364.007,80	6.509.579,82
Proventi ed oneri straordinari	1.893.439,01	- 644.054,02	1.249.384,99
Rettifiche di valore	3.937.316,80	- 3.393.962,84	543.353,96
Risultato economico prima delle imposte	6.478.474,56	24.772.164,78	31.250.639,34
Imposte dell' esecizio	-	-	-
Avanzo/Disavanzo economico	**6.478.474,56**	**24.772.164,78**	**31.250.639,34**

A. ENTRATE CORRENTI (€ 69.651.438,28)

Questa categoria è costituita dalle entrate riportate al titolo secondo del rendiconto finanziario.

B. SPESE CORRENTI (€ 33.683.958,07)

Questa categoria comprende le seguenti spese:

Spese per gli Organi Istituzionali:	€	560.045,66
Oneri per il personale in attività di servizio:	€	16.229.648,09
Spese per l'acquisto di beni di consumo e di servizi :	€	10.451.193,90
Oneri finanziari:	€	798.082,45
Oneri diversi di gestione:	€	5.644.987,97

C. AMMORTAMENTI E SVALUTAZIONI (€ 6.509.579,82)

Il gruppo di voci che compongono questa categoria presentano un decremento rispetto all'esercizio 2006 di € 1.364.007,80.

Le voci più significative sono le seguenti:

Ammortamento immobilizzazioni materiali	€	3.163.153,77
Ammortamento immobilizzazioni immateriali	€	2.792.833,21
Accantonamento al fondo e svalutazione crediti	€	116.546,71
Accantonamento per Trattamento di Fine Rapporto	€	433.838,28

Gli ammortamenti sono stati calcolati osservando le disposizioni di cui agli articoli 102 e 103 del D.P.R. 22 Dicembre 1986 n. 917 ed i coefficienti indicati nel decreto del Ministero delle Finanze in data 31 Dicembre 1988.

D. PROVENTI ED ONERI STRAORDINARI (€ 1.249.384,99)

Le voci che compongono questa categoria presentano un decremento rispetto a quelle indicate nell'esercizio 2006 di € 644.054,02.

Tra i proventi straordinari (€ 2.971.869,78) si rilevano:				
- Sopravvenienze Attive			€	1.396.675,16
DI CUI:				
Minori residui passivi	€	1.326.431,77		
Sopravvenienze Attive patrimoniali	€	70.243,39		
- Proventi per trasferimenti attivi			€	1.367.369,62
- Plusvalenze da alienazioni			€	207.825,00
Tra gli oneri straordinari (€ 1.722.484,79) sono comprese:				
- Sopravvenienze passive			€	1.656.638,75
DI CUI:				
Minori residui attivi	€	172.327,28		
Sopravvenienze passive patrimoniali	€	1.484.311,47		
- Minusvalenze da alienazioni			€	65.846,04

E. RETTIFICHE DI VALORE (€ 543.353,96)

La voce che compone questa categoria, si riferisce al saldo tra le spese impegnate di competenza di successivi esercizi € 3.310.461,28 e le spese di competenza impegnate in precedenti esercizi € 2.767.107,32 .

VISTO, E' COPIA CONFORME ALL'ORIGINALE
GENOVA, 2 6 MAR. 2008
SEGRETERIA GENERALE
E COMITATO
IL RESPONSABILE

VISTO, E' COPIA CONFORME ALL'ORIGINALE
GENOVA, 28 APR 2008
SEGRETERIA GENERALE
E AMMINISTRATO
IL RESPONSABILE

BILANCIO D'ESERCIZIO STATO PATRIMONIALE		31/12/2006	31/12/2007
ATTIVITA'			
A) IMMOBILIZZAZIONI			
I - Immobilizzazioni immateriali			
1 . Spese di impianto ampliamento e riorganizzazione	€	0,00	0,00
2 . Ricerca, sviluppo e pubblicita'	€	0,00	0,00
3 . Diritti di brevetto industriale	€	0,00	0,00
4 . Altri costi pluriennali	€	8.485.564,00	8.265.539,00
Totale I	€	**8.485.564,00**	**8.265.539,00**
II - Immobilizzazioni materiali			
1 . Edifici e terreni	€	66.186.992,00	63.767.206,00
2 . Costruzioni in corso	€	98.266.151,00	218.210.566,00
3 . Diritti reali	€	0,00	0,00
4 . Impianti macchinari e attrezzature	€	3.540.155,00	3.199.527,00
5 . Automezzi	€	117.929,00	109.167,00
6 . Mobili e macchine d'ufficio	€	419.350,00	410.700,00
Totale II	€	**168.530.577,00**	**285.697.166,00**
III - Immobilizzazioni finanziarie			
1 . Partecipazioni in Societa'	€	9.087.507,00	9.196.513,00
2 . Conferimenti e quote in altri enti	€	0,00	0,00
3 . Depositi vincolati	€	0,00	0,00
4 . Mutui e anticipazioni	€	0,00	0,00
5 . Prestiti al Personale	€	0,00	0,00
6 . Crediti verso gestioni autonome	€	0,00	0,00
7 . Depositi cauzionali	€	0,00	0,00
8 . Crediti diversi di durata superiore all'anno	€	72.094,00	72.094,00
Totale III	€	**9.159.601,00**	**9.268.607,00**
TOTALE IMMOBILIZZAZIONI A	€	**186.175.742,00**	**303.231.312,00**
B) ATTIVO CIRCOLANTE			
I - Rimanenze d'esercizio			
1 . Rimanenze di prodotti	€	0,00	0,00
2 . Rimanenze di Materie prime e di consumo	€	127.801,00	131.009,00
3 . Rimanenze diverse	€	0,00	0,00
Totale I	€	**127.801,00**	**131.009,00**

VISTO, E' COPIA CONFORME ALL'ORIGINALE
GENOVA, 28 APR. 2008
SEGRETERIA GENERALE
E SUAP
IL RESPONSABILE

BILANCIO D'ESERCIZIO STATO PATRIMONIALE		31/12/2006	31/12/2007
II - Crediti e residui attivi			
1 . Crediti verso lo Stato ed altri Enti	€	254.553.258,00	244.145.434,00
2 . Crediti verso iscritti, soci e terzi contribuenti	€	0,00	0,00
3 . Crediti verso acquirenti utenti	€	719.999,00	599.999,00
4 . Crediti per annualita' semestralita'	€	0,00	0,00
5 . Crediti diversi di durata inferiore all'anno	€	26.047.159,00	29.231.227,00
Totale II	€	**281.320.416,00**	**273.976.660,00**
III - Attivita' finanziarie non costituenti immobilizz.			
1 . Partecipazioni Societarie	€	1.973.442,00	5.155.511,00
2 . Titoli emessi o garantiti dallo Stato	€	0,00	0,00
3 . Obbligazioni e cartelle fondiarie	€	0,00	0,00
4 . Buoni postali	€	0,00	0,00
5 . Altri Titoli	€	0,00	0,00
Totale III	€	**1.973.442,00**	**5.155.511,00**
IV - Disponibilita' liquide			
1 . Denaro e valori di cassa	€	62.322.529,00	53.143.550,00
2 . Banche	€	0,00	0,00
3 . C/C contabilita' speciale Tesoreria	€	0,00	0,00
4 . C/C postali	€	0,00	0,00
Totale IV	€	**62.322.529,00**	**53.143.550,00**
TOTALE ATTIVO CIRCOLANTE B	€	**345.744.188,00**	**332.406.730,00**
C) RATEI E RISCONTI ATTIVI			
Ratei e risconti attivi	€	6.757.182,00	7.364.343,00
TOTALE C	€	**6.757.182,00**	**7.364.343,00**
TOTALE ATTIVITA' (A+B+C)	€	**538.677.112,00**	**643.002.385,00**

VISTO. E' COPIA CONFORME ALL'ORIGINALE
GENOVA, 28 MAR. 2008
SEGRETERIA GENERALE
IL RESPONSABILE

BILANCIO D'ESERCIZIO STATO PATRIMONIALE		31/12/2006	31/12/2007
D) CONTI D'ORDINE			
1 . Sistema dei rischi	€	219.906.305,00	174.004.002,00
2 . Sistema degli impegni	€	0,00	0,00
3 a Beni di terzi presso l'ente: Opere	€	690.602.165,00	693.542.165,00
b Beni di terzi presso l'ente: Fidejussioni	€	63.103.347,00	61.765.477,00
4 . Beni dell'ente presso terzi	€	12.337,00	12.337,00
5 . Mutui a carico dello Stato	€	235.153.641,00	222.703.059,00
6 . Mutui per opere finanziate dall'Ente	€	0,00	81.381.839,00
TOTALE D	€	**1.208.777.795,00**	**1.233.408.879,00**

PASSIVITA'

A) PATRIMONIO NETTO			
1 . Fondo di dotazione	€	0,00	0,00
2 . Riserva obbligatoria	€	0,00	0,00
3 . Riserva facoltativa	€	100.638,00	100.638,00
4 . Fondo rivalutazione conguaglio monetario	€	4.958.822,00	4.958.822,00
5 . Avanzo/Disavanzo economico esercizi precedenti	€	121.683.818,00	128.162.293,00
6 . Avanzo/Disavanzo economico dell'anno	€	6.478.474,00	31.250.639,00
TOTALE A	€	**133.221.752,00**	**164.472.392,00**
B) FONDO PER RISCHI ED ONERI			
1 . Fondo imposte e tasse	€	0,00	0,00
2 . Fondo rischi	€	2.542.350,00	1.054.245,00
3 . Altri accantonamenti	€	0,00	0,00
4 . Fondo residui perenti	€	0,00	0,00
TOTALE B	€	**2.542.350,00**	**1.054.245,00**
C) TRATTAMENTO DI FINE RAPPORTO DI LAVORO SUBORDINATO			
Trattamento di fine rapporto di lavoro subordinato	€	8.764.996,00	8.715.205,00
TOTALE C	€	**8.764.996,00**	**8.715.205,00**

BILANCIO D'ESERCIZIO STATO PATRIMONIALE		**31/12/2006**	**31/12/2007**
D) D E B I T I	VISTO, E' COPIA CONFORME ALL'ORIGINALE GENOVA, 2 [illegible] 2008 SEGRETERIA GENERALE E CONTRATTO IL RESPONSABILE		
I - Debiti di tesoreria			
1 . Scoperti di conto corrente	€	0,00	0,00
Totale I	€	**0,00**	**0,00**
II - Debiti e residui passivi			
1 . Debiti verso lo stato	€	53.400,00	54.170,00
2 . Debiti verso Enti Pubblici	€	0,00	0,00
3 . Debiti verso terzi	€	0,00	0,00
4 . Debiti verso fornitori	€	22.290.303,00	13.972.299,00
5 . Debiti verso terzi per prestazioni ricevute	€	39.412.281,00	139.729.285,00
6 . Mutui ed anticipazioni passive a carico Stato	€	0,00	0,00
7 . Obbligazioni in circolazione	€	0,00	0,00
8 . Debiti verso il personale	€	1.283.774,00	1.772.416,00
9 . Debiti verso gestioni autonome	€	0,00	0,00
10 . Debiti tributari	€	743.898,00	611.318,00
11 . Debiti verso istituti di previdenza e di sicurezza	€	894.348,00	1.128.433,00
12 . Altri debiti:	€	0,00	0,00
a) Residui Passivi per lavori finanziati dallo Stato	€	262.170.167,00	232.647.812,00
b) Altri debiti	€	3.166.335,00	2.888.947,00
Totale II	€	**330.014.506,00**	**392.804.680,00**
TOTALE D (I+II)	€	**330.014.506,00**	**392.804.680,00**
E) RATEI E RISCONTI PASSIVI			
Ratei e risconti passivi	€	64.133.508,00	75.955.863,00
TOTALE E	€	**64.133.508,00**	**75.955.863,00**
TOTALE PASSIVITA' A+B+C+D+E	€	**538.677.112,00**	**643.002.385,00**
F) C O N T I D' O R D I N E			
1 . Sistema dei rischi	€	219.906.305,00	174.004.002,00
2 . Sistema degli impegni	€	0,00	0,00
3 a Beni di terzi presso l'ente: Opere	€	690.602.165,00	693.542.165,00
b Beni di terzi presso l'ente: Fidejussioni	€	63.103.347,00	61.765.477,00
4 . Beni dell'ente presso terzi	€	12.337,00	12.337,00
5 . Mutui a carico dello Stato	€	235.153.641,00	222.703.059,00
6 . Mutui per opere finanziate dall'Ente	€	0,00	81.381.839,00
TOTALE F	€	**1.208.777.795,00**	**1.233.408.879,00**

VISTO, E' COPIA CONFORME ALL'ORIGINALE
GENOVA, 28 APR. 2008
SEGRETARIATO GENERALE
L'ADDETTO
IL RESPONSABILE

CONTO ECONOMICO GENERALE

		2006	2007
A) ENTRATE CORRENTI			
1 . Trasferimenti correnti	€	11.401.391,00	0,00
2 . Altre entrate	€	33.895.872,00	69.651.438,00
TOTALE A	€	**45.297.263,00**	**69.651.438,00**
B) SPESE CORRENTI			
3 . Spese per gli organi istituzionali	€	662.403,00	560.046,00
4 . Oneri per il personale in attivita' di servizio	€	15.620.351,00	16.229.648,00
5 . Spese per acquisti di beni o servizi	€	10.126.792,00	10.451.194,00
6 . Oneri finanziari	€	1.341.585,00	798.082,00
7 . Oneri diversi di gestione	€	9.024.826,00	5.644.988,00
TOTALE B	€	**36.775.957,00**	**33.683.958,00**
DIFFERENZA (A - B)	€	**8.521.306,00**	**35.967.480,00**
PAREGGIO/AVANZO/DISAVANZO FINANZIARIO	€	**30.205.706,00**	**2.519.478,00**
C) AMMORTAMENTI/SVALUTAZIONI			
8 . Ammortamento immobilizzazioni materiali	€	2.820.294,00	3.163.154,00
9 . Ammortamento immobilizzazioni immateriali	€	2.449.355,00	2.792.833,00
10 . Altre svalutazioni immobilizzazioni	€	0,00	0,00
11 . Svalutazioni titoli e crediti	€	1.593.935,00	116.547,00
12 . Variazione delle rimanenze di materie prime	€	3.216,00	3.208,00
13 . Accantonamento per T.F.R.	€	1.006.788,00	433.838,00
14 . Accantonamento per rischi	€	0,00	0,00
15 . Accantonamento per residui perenti	€	0,00	0,00
16 . Altri accantonamenti	€	0,00	0,00
TOTALE C	€	**7.873.588,00**	**6.509.580,00**

VISTO, E' COPIA CONFORME ALL'ORIGINALE
GENOVA, 28 APR. 2008
SEGRETERIA GENERALE
E COMITATO
IL RESPONSABILE

CONTO ECONOMICO GENERALE

		2006	2007
D) PROVENTI ED ONERI STRAORDINARI			
17 . Proventi straordinari	€	0,00	0,00
a . Proventi per trasferimenti attivi	€	1.161.822,00	1.367.370,00
b . Sopravvenienze attive	€	5.831.434,00	1.396.675,00
c . Plusvalenze da alienazioni	€	1.384.622,00	207.825,00
TOTALE D 17	€	**8.377.878,00**	**2.971.870,00**
18 . Oneri Straordinari	€	0,00	0,00
a . Sopravvenienze passive e insussistenze passive	€	6.398.640,00	1.656.639,00
b . Minusvalenze da alienazioni	€	85.799,00	65.846,00
c . Altri oneri straordinari	€	0,00	0,00
TOTALE D 18	€	**6.484.439,00**	**1.722.485,00**
TOTALE DELLE PARTITE STRAORDINARIE (D)	€	**1.893.439,00**	**1.249.385,00**
E) RETTIFICHE DI VALORE			
19 . Entrate accertate in precedenti esercizi	€	0,00	0,00
20 . Costi da capitalizzare	€	0,00	0,00
21 . Spese impegnate di competenza di successivi esercizi	€	4.729.500,00	3.310.461,00
22 . Entrate accertate nell'esercizio di pertinenza di successivi esercizi	€	0,00	0,00
23 . Spese di competenza impegnate in precedenti esercizi	€	(792.183,00)	(2.767.107,00)
24 . Oneri maturati nell'esercizio relativi a due o piu' esercizi	€	0,00	0,00
25 . Proventi maturati nell'esercizio relativi a due o piu' esercizi	€	0,00	0,00
TOTALE E	€	**3.937.317,00**	**543.354,00**
RISULTATO ECONOMICO PRIMA DELLE IMPOSTE	€	**6.478.474,00**	**31.250.639,00**
26 . Imposte dell'esercizio	€	0,00	0,00
27 AVANZO / DISAVANZO ECONOMICO	€	**6.478.474,00**	**31.250.639,00**

VISTO, E' COPIA ... GENOVA, 28 ... SEGRETARIO GENERALE E COMITATO IL RESPONSABILE

CONTO ECONOMICO COMMERCIALE

		2006	2007
A) ENTRATE CORRENTI			
1 . Trasferimenti correnti	€	0,00	0,00
2 . Altre entrate	€	3.628.191,00	3.667.531,00
TOTALE A	€	**3.628.191,00**	**3.667.531,00**
B) SPESE CORRENTI			
3 . Spese per gli organi istituzionali	€	98.520,00	29.711,00
4 . Oneri per il personale in attivita' di servizio	€	499.103,00	197.158,00
5 . Spese per acquisti di beni o servizi	€	2.126.591,00	1.180.064,00
6 . Oneri finanziari	€	0,00	0,00
7 . Oneri diversi di gestione	€	840.948,00	670.777,00
TOTALE B	€	**3.565.162,00**	**2.077.710,00**
DIFFERENZA (A - B)	€	**63.029,00**	**1.589.821,00**
PAREGGIO/AVANZO/DISAVANZO FINANZIARIO	€	**0,00**	**0,00**
C) AMMORTAMENTI/SVALUTAZIONI			
8 . Ammortamento immobilizzazioni materiali	€	1.298.884,00	1.295.102,00
9 . Ammortamento immobilizzazioni immateriali	€	37.927,00	13.543,00
10 . Altre svalutazioni immobilizzazioni	€	0,00	0,00
11 . Svalutazioni titoli e crediti	€	155.075,00	2.761,00
12 . Variazione delle rimanenze di materie prime	€	0,00	0,00
13 . Accantonamento per T.F.R.	€	39.499,00	14.871,00
14 . Accantonamento per rischi	€	0,00	0,00
15 . Accantonamento per residui perenti	€	0,00	0,00
16 . Altri accantonamenti	€	0,00	0,00
TOTALE C	€	**1.531.385,00**	**1.326.277,00**

VISTO, E' COPIA
GENOVA,
SEGRETERIA GENERALE
IL RESPONSABILE

CONTO ECONOMICO COMMERCIALE

		2006	2007
D) PROVENTI ED ONERI STRAORDINARI			
17 . Proventi straordinari	€	0,00	0,00
a . Proventi per trasferimenti attivi	€	184.883,00	184.883,00
b . Sopravvenienze attive	€	2.785.435,00	0,00
c . Plusvalenze da alienazioni	€	1.384.622,00	275,00
TOTALE D 17	€	**4.354.940,00**	**185.158,00**
18 . Oneri Straordinari	€	0,00	0,00
a . Sopravvenienze passive e insussistenze passive	€	4.279.992,00	513.010,00
b . Minusvalenze da alienazioni	€	0,00	39.467,00
c . Altri oneri straordinari	€	0,00	0,00
TOTALE D 18	€	**4.279.992,00**	**552.477,00**
TOTALE DELLE PARTITE STRAORDINARIE (D)	€	**74.948,00**	**(367.319,00)**
E) RETTIFICHE DI VALORE			
19 . Entrate accertate in precedenti esercizi	€	0,00	0,00
20 . Costi da capitalizzare	€	0,00	0,00
21 . Spese impegnate di competenza di successivi esercizi	€	0,00	0,00
22 . Entrate accertate nell'esercizio di pertinenza di successivi esercizi	€	0,00	0,00
23 . Spese di competenza impegnate in precedenti esercizi	€	0,00	0,00
24 . Oneri maturati nell'esercizio relativi a due o piu' esercizi	€	0,00	0,00
25 . Proventi maturati nell'esercizio relativi a due o piu' esercizi	€	0,00	0,00
TOTALE E	€	**0,00**	**0,00**
RISULTATO ECONOMICO PRIMA DELLE IMPOSTE	€	**(1.393.408,00)**	**(103.775,00)**
26 . Imposte dell'esercizio	€	0,00	0,00
27 AVANZO / DISAVANZO ECONOMICO	€	**(1.393.408,00)**	**(103.775,00)**

PAGINA BIANCA

AUTORITÀ PORTUALE DI GENOVA

BILANCIO D'ESERCIZIO 2008

PAGINA BIANCA

INDICE

Premessa

Relazione sulla gestione

Rendiconto finanziario decisionale

Rendiconto finanziario gestionale

Competenza

Residui

Riepilogo per titoli e unità previsionali di base

Situazione amministrativa

Ripartizione per missioni istituzionali

Reports di contabilità analitica

Nota integrativa

- Prospetti

Stato Patrimoniale

Conto Economico

Conto Economico Commerciale

Quadro di riclassificazione dei risultati economici eseguiti

PAGINA BIANCA

RELAZIONE DEL PRESIDENTE

PAGINA BIANCA

PREMESSA

Il conto consuntivo dell'Autorità Portuale ha la finalità di dimostrare i risultati della gestione posta in essere attraverso l'attività dell'Ente. Viene redatto ai sensi del Regolamento di Amministrazione e Contabilità approvato dal Comitato Portuale nella seduta del 23 aprile 2007 ed integrato dal Ministero dei Trasporti, di concerto con il Ministero dell'Economia e delle Finanze, con nota prot. M-TRA/DINFRA n. 6530 del 26 giugno 2007, che ha disciplinato l'ordinamento contabile nel rispetto della Legge 94/97. La legge di riforma ha previsto interventi strutturali sul sistema contabile e di Bilancio dello Stato e delle Amministrazioni Pubbliche, adeguandolo al nuovo assetto organizzativo della pubblica amministrazione. Le principali innovazioni riguardano:

- ✓ la separazione dell'attività amministrativa in due momenti: il primo di indirizzo, attraverso il quale l'organo di indirizzo politico-amministrativo determina le scelte di allocazione delle risorse finanziarie disponibili; l'altro di tipo gestionale, attuativo delle suddette scelte, attraverso il quale la dirigenza dell'Ente ha la responsabilità di organizzare gli uffici e gestire le risorse ad essa assegnate. A questi due momenti corrispondono, così come a livello preventivo, il rendiconto finanziario decisionale a livello di Unità Previsionali di Base e quello gestionale articolato per capitoli. Inoltre, si evidenzia che l'Ente, in relazione alla propria struttura organizzativa, ha articolato il bilancio considerando un unico centro di responsabilità amministrativa;

- ✓ la ripartizione delle spese secondo funzioni-obiettivo individuate con riferimento all'esigenza di definire le politiche pubbliche di settore e di misurare il prodotto delle attività amministrative. Le missioni istituzionali rappresentano, quindi, gli obiettivi perseguiti dall'Ente;

- ✓ l'introduzione del concetto di Unità Previsionale di Base, nuovo livello di aggregazione che ha il fine di agevolare la lettura del bilancio, collegando il sistema degli stanziamenti con le responsabilità relative al loro utilizzo. Il concetto di responsabilità crea i contorni all'Unità Previsionali di Base (UPB), che congloba aree omogenee di attività nelle quali si articolano le competenze istituzionali dell'Ente. La nuova struttura del bilancio dell'Ente con l'introduzione delle UBP è così riassunta:

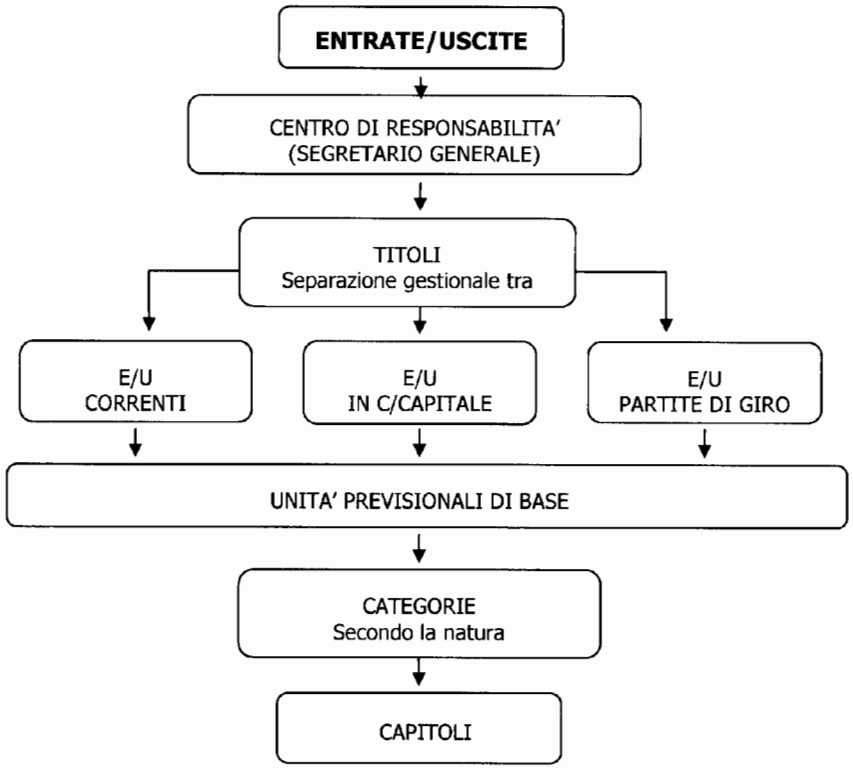

I fatti di gestione sono stati rilevati nel corso dell'esercizio 2008 sia con la contabilità finanziaria che con la contabilità generale economico-patrimoniale con un sistema gestionale integrato. Mediante scritture di partita doppia, collegate a ciascun evento finanziario verificatosi nell'esercizio, la prima ha registrato gli accertamenti e le riscossioni delle entrate, gli impegni, le liquidazioni e i pagamenti delle spese, il movimento dei residui ed ha rilevato il risultato di gestione attraverso l'elaborazione del rendiconto finanziario. La seconda, ha consentito la predisposizione del conto economico e della situazione patrimoniale e la rilevazione dei risultati d'esercizio che esprimono complessivamente l'andamento economico della gestione.

Il conto consuntivo dell'esercizio 2008 rappresenta, pertanto, anche per le nuove tecniche contabili applicate nella sua redazione, il momento finale di misurazione dei risultati finanziari ed economici raggiunti e comprende:

- ✓ il rendiconto finanziario decisionale, nel quale vengono esposte le risultanze delle entrate e delle uscite secondo la stessa struttura del bilancio di previsione, la cui unità elementare è rappresentata dall' "unità previsionale di base";
- ✓ il rendiconto finanziario gestionale, nel quale vengono esposte le risultanze delle entrate e delle uscite la cui unità elementare è rappresentata dal *"capitolo";*
- ✓ la ripartizione delle uscite per Missioni Istituzionali;
- ✓ la tabella dimostrativa del risultato di amministrazione;
- ✓ i reports di contabilità analitica per centri di responsabilità suddivisi secondo natura e finalità;
- ✓ la nota integrativa avente funzione esplicativa e di analisi attraverso tabelle e di commento circa i criteri di valutazione applicati;
- ✓ il conto economico, redatto secondo l'impostazione scalare definita nell'art. 2425 del codice civile, per quanto applicabile, mette in evidenza il processo di formazione del risultato economico d'esercizio sia per quanto riguarda l'attività istituzionale sia per la residua attività commerciale dell'Ente;
- ✓ lo stato patrimoniale a sezioni contrapposte redatto secondo l'impostazione definita nell'art. 2424 c.c., per quanto applicabile, con evidenza dei valori dei beni mobili ed immobili e delle rispettive dinamiche intervenute a partire dal 1 gennaio 2008.

RELAZIONE SULLA GESTIONE

RISULTANZE COMPLESSIVE

Le risultanze complessive dell'esercizio finanziario 2008, con esclusione delle Partite di Giro e dell'avanzo di amministrazione relativo al 2007 riassegnato nell'esercizio, si riassumono come segue:

GESTIONE DI COMPETENZA

Entrate previste a bilancio	€	223.853.417,95		
Variazioni deliberate	€	- 98.493.917,95		
Totale entrate assestate	€	125.359.500,00		
Totale accertamenti al 31/12/2008			€	86.851.684,71
Minori entrate rispetto alle previsioni assestate			€	38.507.815,29
Uscite previste a bilancio	€	225.499.985,24		
Variazioni deliberate	€	-120.521.775,33		
Totale uscite assestate	€	104.978.209,91		
Totale impegni assunti al 31/12/2008			€	48.743.052,96
Minori impegni assunti rispetto alle previsioni assestate			€	56.235.156,95
AVANZO FINANZIARIO 2008		**€**		**38.108.631,75**

RESIDUI

In ottemperanza a quanto previsto dal Regolamento, è stato predisposto apposito documento "Situazione Residui" che ne espone analiticamente origine, provenienza.

La gestione dei residui attivi ha comportato una complessiva radiazione di € 29.249.811,27 che riguarda accantonamenti relativi a:

- ✓ mancata erogazione dei finanziamenti disposti con il decreto del Ministero dei Trasporti n. 3199 del 29 marzo 2006 attinente l'aggiornamento del programma delle opere per il triennio 2006 - 2008 di € 28.000.000,00 (già posti nell'avanzo di amministrazione vincolato);

- ✓ mancata erogazione del contributo complessivamente destinato alle manutenzioni straordinarie delle parti comuni in ambito portuale nell'anno 2004 pari ad € 1.249.811,27.

Le citate radiazioni sono state disposte previa acquisizione del parere favorevole del Collegio dei revisori dei conti.

AVANZO DI AMMINISTRAZIONE

Le risultanze della "gestione 2008", tenuto conto del riaccertamento dei residui indicato al punto precedente evidenziano un avanzo di amministrazione di complessivi € 54.056.190,00 così suddivisi:

Avanzo di amministrazione al 31/12/2007	€	45.197.369,52		
Radiazione residui	€	- 29.249.811,27		
Avanzo finanziario 2008	€	38.108.631,75		
Differenza			€	54.056.190,00
Avanzo con vincolo di destinazione			**€**	**34.081.557,05**
Avanzo ante 2008 vincolato Manutenzioni Straordinarie	€	539.998,19		
Avanzo da destinare alla realizzazione di nuove opere:				
• Avanzo derivante dalla differenza del gettito dell'Addizionale sovrattassa sulla Security e gli impegni assunti sulla vigilanza ai varchi da destinare al potenziamento dei servizi di sicurezza nel porto di Genova	€	1.000.000,00		
• Gettito sovrattassa da destinare opere interesse comune	€	2.347.300,46		
• Avanzo da destinare alla realizzazione di nuove opere	€	30.194.258.40		
Avanzo disponibile			**€**	**19.974.632,95**
Avanzo di amministrazione			**€**	**54.056.190,00**

GESTIONE DI COMPETENZA

ENTRATA

Gli accertamenti delle entrate al netto delle partite di giro ammontano a complessivi € 86.851.684,71 di cui € 67.772.457,04 di entrate correnti ed € 19.079.227,67 in conto capitale .

Il grado di realizzazione (accertamenti/previsioni assestate) risulta essere pari al 98,93% per le entrate correnti e del 33,56% per quelle in conto capitale. La motivazione del basso rapporto accertamento/previsione che caratterizza le entrate in conto capitale è dovuta principalmente alla quota di contributi previsti per l'esercizio 2008, afferenti al mancato accertamento dei contributi riguardanti l'Accordo di Cornigliano.

Le entrate suddivise per Unità Previsionali di Base risultano così composte:

Entrate per Unità Previsionali di Base

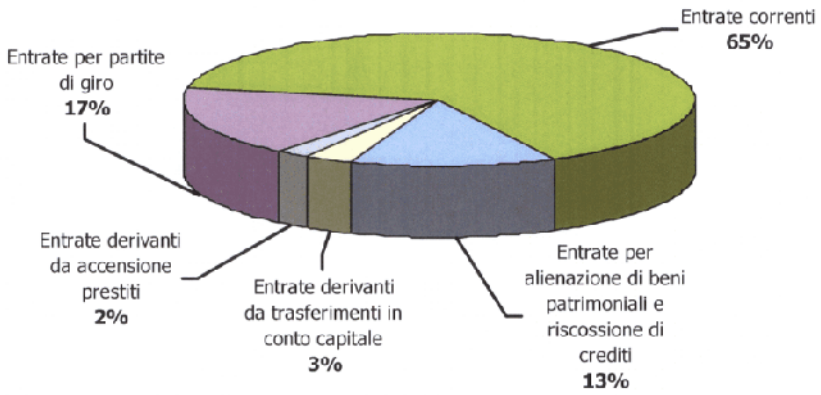

	Previsione assestate	Accertamenti	Riscossioni	% formazione residui
Entrate correnti	68.500.500,00	67.772.457,04	58.387.088,28	14%
Entrate in conto capitale:				
- per alienazione di beni patrimoniali	13.569.000,00	13.565.923,97	3.471.620,57	74%
- derivanti da trasferimenti in c/c	41.790.000,00	3.290.000,00	2.940.000,00	11%
- derivanti da accensione di prestiti	1.500.000,00	2.223.303,70	1.718.765,36	23%
Entrate per partite di giro	20.103.000,00	17.847.565,66	15.271.692,50	14%

Titolo I Entrate correnti (€ 67.772.457,04)

Le entrate correnti previste in € 68.500.000,00 risultano al termine dell'esercizio accertate complessivamente in € 67.772.457,04. Sono costituite dalla sommatoria delle Unità Previsionali di Base "Entrate derivanti da trasferimenti correnti" e "Entrate diverse". Il predetto accertamento di € 67.772.457,04 si riferisce alla sola UPB Entrate diverse in quanto nessuna somma risulta accertata a seguito di trasferimenti disposti dalla Pubblica Amministrazione e dagli Enti Territoriali.

Unità previsionale di base – Entrate diverse

La suddivisione per categoria delle entrate diverse viene rappresentata numericamente e graficamente di seguito:

	Accertato	%
Redditi e proventi patrimoniali	28.341.784,69	42%
Poste correttive e compensative di uscite correnti	706.781,04	1%
Entrate non classificabili in altre voci	1.932.669,04	3%
Entrate tributarie	36.791.222,27	54%
	67.772.457,04	**100%**

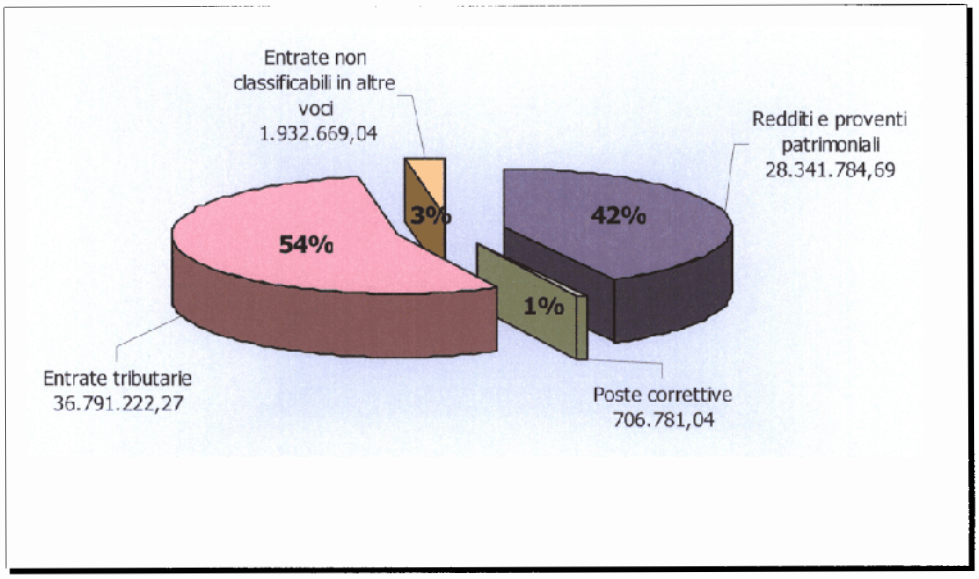

Categoria 1.02.01 - Entrate tributarie (€ 36.791.222,27)

La presente categoria, composta dagli accertamenti derivanti dalle tasse portuali, evidenzia un gettito che risulta così suddiviso:

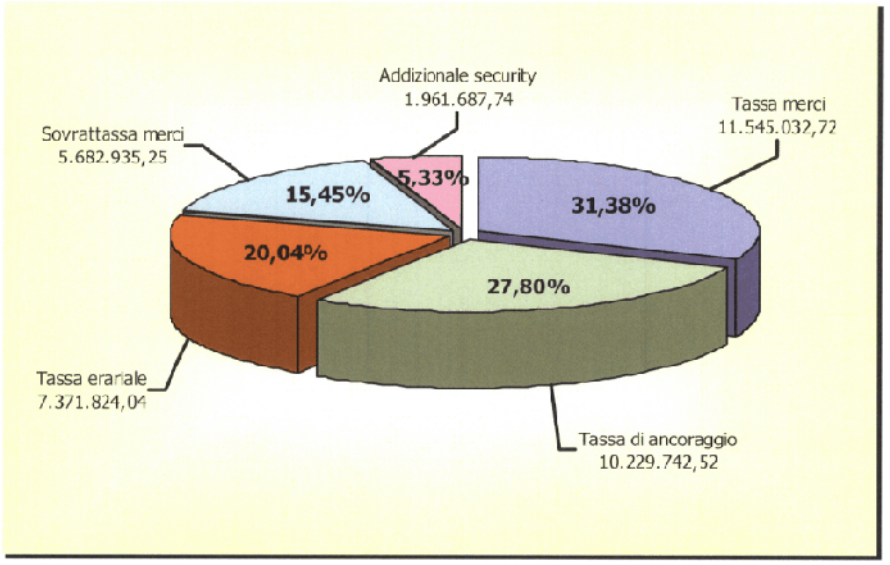

Rispetto al precedente anno i dati non presentano eccessivi scostamenti tranne che per l'Addizionale sovrattassa merci per security (+ 95%), in quanto il gettito attinente a tale tassa, istituita dalla Legge 296/2006 (Finanziaria 2007) per l'espletamento di servizi di vigilanza e per la fornitura di servizi di sicurezza, è stata introitata dall'Ente a partire dall'ultimo bimestre dell'esercizio 2007.

Categoria 1.02.02 - *Redditi e proventi patrimoniali (€ 28.341.784,69)*

La presente categoria composta dagli accertamenti derivanti da canoni, interessi attivi ed altri redditi patrimoniali evidenzia un gettito complessivo così costituito:

Canoni di affitto di beni patrimoniali dell'Ente	€	1.624.811,81
Canoni demaniali	€	26.321.506,99
Interessi attivi su titoli, depositi, conti correnti ed altri	€	360.937,91
Altri redditi e proventi patrimoniali	€	34.527,98

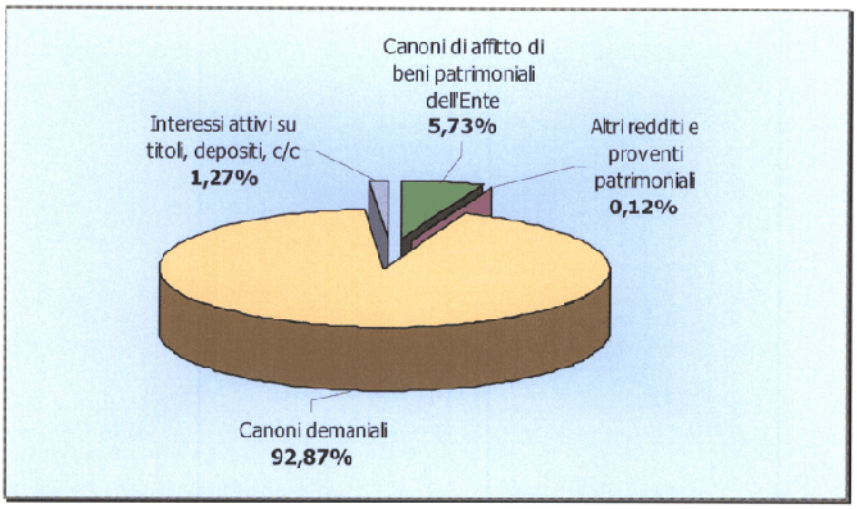

Relativamente ai canoni demaniali e patrimoniali si rappresenta di seguito un dettaglio con relativa illustrazione dell'andamento:

Canoni Demaniali	**Accertamenti 2008**	**Accertamenti 2007**
Concessioni per atto	16.858.220,51	21.988.907,24
Concessioni per licenza	7.046.133,52	5.787.682,17
Altro	2.417.152,96	1.886.548,69
	26.321.506,99	**29.663.138,10**

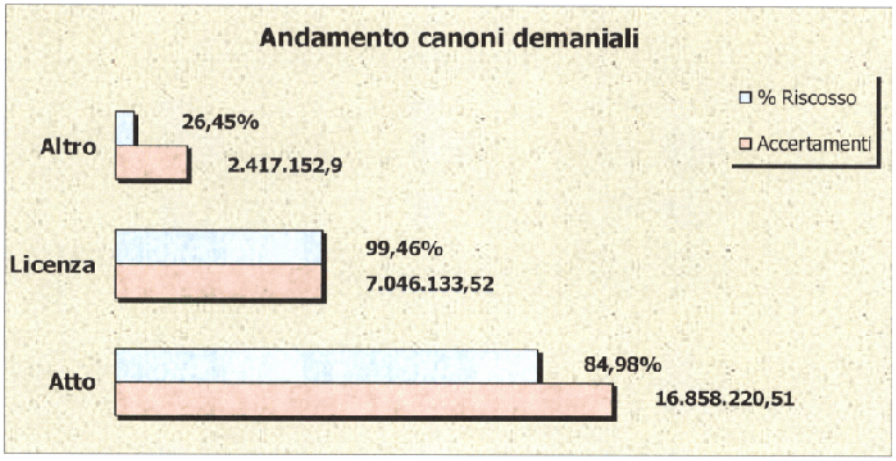

Nella tipologia "altro" sono comprese le seguenti voci:

•	Corrispettivi per occupazione aree demaniali	€	231.561,57
•	Indennizzi aree di cantiere	€	37.188,04
•	Indennizzi occupazione aree demaniali "sine titulo" di cui € 422.479,63 riferiti ad indennizzi dell'esercizio ed € 1.712.048,72 riferiti ad anni precedenti	€	2.134.528,35
•	Canone sosta temporanea Ponte Libia	€	13.875,00

Gli accertamenti della categoria canoni patrimoniali, riguardanti il gettito derivante dalla locazione di beni di proprietà dell'Ente, in dettaglio risultano:

Canoni Patrimoniali	**Accertamenti 2008**	**Accertamenti 2007**
Aree patrimoniali	11.195,90	10.472,51
Edifici patrimoniali	1.580.021,15	1.609.057,78
Posti Auto	33.594,76	44.462,35
	1.624.811,81	**1.663.992,64**

Categoria 1.02.03 - Poste correttive e compensative di uscite correnti (€ 706.781,04)

Nella categoria "Poste correttive e compensative" troviamo come unica componente i recuperi e rimborsi diversi che aggregati per macrovoci si ripropongono come segue:

- Spese per il personale distaccato	€	260.096,49
- Spese diverse per il personale	€	64.834,48
- Spese generali diverse	€	124.596,73
- Riparazioni danni	€	134.580,00
- Spese telefoniche	€	122.673,34
		706.781,04

Categoria 1.02.04 - Entrate non classificabili in altre voci (1.932.669,04)

L 'accertamento di questa categoria d'entrata riguarda:

✓ i proventi derivanti da autorizzazioni € 878.818,33 così suddivisi:

Autorizzazioni attività d'impresa ramo industriale	€	156.593.85
Autorizzazioni ex articolo 16	€	243.409.61
Autorizzazioni suppletive articolo 19	€	233.917.51
Autorizzazioni articolo 68	€	56.632.06
Autorizzazioni provvisorie	€	102.109.17
Autorizzazioni ad esercitare il servizio manovre ferroviarie	€	28.289.45
Occupazione specchio acqueo	€	57.866.68
TOTALE	**€**	**878.818.33**

✓ le entrate varie ed eventuali € 1.053.850,71 così suddivise:

Fax/Internet merci pericolose	€	23.746.58
Mancato conferimento rifiuti nave	€	26.661.24
Permessi accesso in porto a utenti e trasporti eccezionali	€	697.505,83
Affitto sale Palazzo San Giorgio	€	23.591.68
Compensi e Gettoni	€	54.302.35
Pulizia specchi acquei	€	160.925.19
Altre entrate diverse	€	67.117,84
TOTALE	**€**	**1.053.850,71**

Titolo II - Entrate in conto capitale (€ 19.079.227,67)

Le entrate in conto capitale previste in € 56.859.000,00 risultano al termine dell'esercizio accertate complessivamente in € 19.079.227,67. Sono costituite dalla sommatoria delle Unità Previsionali di Base "Entrate per alienazione di beni patrimoniali e riscossione di crediti", "Entrate derivanti da trasferimenti in conto capitale" ed "Entrate derivanti da accensione di prestiti".

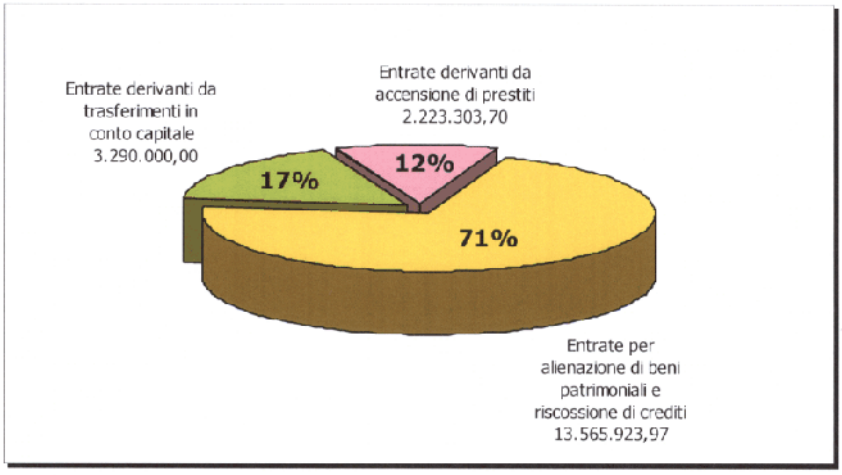

Unità previsionale di base – Entrate per alienazione di beni patrimoniali e riscossioni di crediti

In questa UBP d'entrata sono comprese le seguenti categorie:

Categoria 2.01.02 - Alienazione di immobilizzazioni tecniche diverse (€ 13.440.000,00)

Riferito alla definizione della vendita di n. 4 gru portainer di costruzione Techint.

Categoria 2.01.04 - Riscossione di crediti (€ 125.923,97)

Rappresentato dal T.F.R. maturato al 31 dicembre 1993, pagato agli aventi diritto nel corso dell'esercizio, a carico del Ministero delle Infrastrutture e dei Trasporti in base alle disposizioni della legge n. 84/94 per € 111.620,57 e dalla rivalutazione del Fondo TFR gestito dall'INPS per 14.303,40.

Unità previsionale di base – Entrate derivanti da trasferimenti in conto capitale

Rientrano nell'UPB in oggetto le seguenti categorie:

Categoria 2.02.01 – Trasferimenti dallo Stato (€ 2.940.000,00)

Costituito dalla quarta delle tredici annualità del contributo derivante dall'applicazione dell'art. 53 della legge 28 dicembre 2001, n. 448 "disposizioni concernenti lo stabilimento Ilva di Genova Cornigliano" stabilito dall'art. 6 ter della legge 31 marzo 2005 n. 43;

Categoria 2.02.02 - Trasferimenti dalla Regione (€ 350.000,00)

Relativi all'accertamento della quota parte (35%) del contributo regionale stabilito in € 1.000.000,00 spettante all'Autorità Portuale di Genova in base alla Convenzione denominata "Pianificazione Operativa del Waterfront di Genova – Fase II".

Unità previsionale di base – Entrate derivanti da accensioni di prestiti

Rientra nell' Unità Previsionale di Base in oggetto la seguente categoria:

Categoria 2.03.02 - Assunzione di altri debiti finanziari (€ 2.223.303,70)

La categoria comprende sia le operazioni finanziarie a breve termine sia i depositi di terzi in contanti. L'importo riguarda esclusivamente i depositi rilasciati a garanzia degli obblighi connessi all'utilizzo delle aree demaniali date in concessione aventi natura di sola garanzia e con contestualità dell'entrata e della spesa; in quanto non si è fatto ricorso ad anticipazioni finanziarie a breve termine.

Titolo III - Partite di giro

Le partite di giro sono movimenti finanziari che non incidono in alcun modo nell'attività economica dell'Ente, poiché registrano operazioni effettuate per conto terzi e quindi nel Bilancio di competenza devono riportare, in virtù della loro natura, il pareggio tra le entrate (accertamenti) e le uscite (impegni di competenza). Nel 2008 l'ammontare delle partite di giro a consuntivo è risultato pari a € 17.847.565,66 somma registrata al Titolo III dell' entrata e al Titolo III dell' uscita.

Unità previsionale di base – entrate per partite di giro

Categoria 3.01.01 - Entrate aventi la natura di partite di giro (€ 17.847.565,66)

Gli accertamenti della categoria sono riferiti a:

Ritenute erariali	€	4.242.981,13
Ritenute previdenziali e assistenziali	€	1.295.733,29
Ritenute diverse	€	218.592,63
I.V.A.	€	3.059.379,97
Recupero dal personale di prestiti in linea capitale	€	62.725,32
Versamento Fondo incentivo alla progettazione	€	1.030.775,23
Altre somme riscosse e pagate per conto terzi	€	898.448,94
Partite in sospeso	€	5.338.929,15
Versamento fondo accordi bonari	€	1.700.000,00

Gli accertamenti iscritti tra le partite in sospeso riguardano principalmente i rinnovi di licenze demaniali (€ 4.776.195,88) fatturati anticipatamente nell'esercizio 2008 ma di competenza di esercizi successivi.

USCITA

La gestione delle uscite nel rendiconto finanziario viene esaminata sotto l'aspetto dell'impegno e del pagamento. L'impegno contabile va inteso come obbligo dell'Amministrazione a vincolare una parte dello stanziamento di bilancio alle finalità derivanti dalle obbligazioni che scadono entro l'esercizio finanziario e che sono assunte in base a leggi, sentenze, contratti e altri titoli.

Pare opportuno evidenziare che anche per le uscite la nuova struttura del bilancio consente una più trasparente visione delle finalità per le quali sono impiegate le risorse finanziarie e quindi più idonea ad accompagnare i processi di programmazione e verifica delle politiche di intervento.

La suddivisione in Unità Previsionali di Base e Capitoli nell'ambito dei Titoli consente, infatti, l'evidenza e la conoscenza dei livelli di utilizzo di risorse per ciascuno dei settori di intervento, della tipologia di spesa (corrente, capitale).

Dagli indici riportati nelle tabelle che seguono è possibile ricavare una visione di sintesi dei dati afferenti la gestione 2008 ed effettuare valutazioni che attengono alla gestione di cassa, all'entità degli impegni e al grado di formazione dei residui passivi.

TITOLO	Previsione assestate	Impegni	% realizzazione previsioni	Pagamenti	% formazione residui
- Uscite correnti	34.023.975,00	30.272.652,26	89%	22.558.819,21	25%
- Uscite in conto capitale	70.954.234,91	18.470.400,70	26%	7.373.993,04	60%

Lo scostamento delle uscite correnti rispetto alla previsione assestata (11%) con le ultime note di variazione approvate dal Comitato Portuale del 31/10/2008 pari ad € 3.751.322,74 è principalmente dovuto a minori spese di funzionamento e di intervento, tra cui il mancato impegno dell'RSU ed a economie dovute ad una valutazione sovrastimata delle vigilanze ai varchi, minori oneri finanziari e tributari. Gli impegni di competenza, del Titolo I e del Titolo II, pari a € 48.743.052,96, costituiscono il 46,43% degli stanziamenti complessivi della previsione assestata del bilancio 2008.

Lo scostamento delle uscite in conto capitale rispetto alla previsione assestata con le ultime note di variazione approvate dal Comitato Portuale del 31/10/2008 pari ad € 52.483.834,21 è principalmente dovuto a :

- ✓ Mancato impegno/accertamento delle somme stanziate € 38.500.000,00 relativamente all'accordo di Cornigliano

✓	Minori impegni assunti relativamente ad opere autofinanziate	€	6.645.700,00
✓	Minori spese dovute al mancato impegno di interventi per la sicurezza portuale, in quanto prive di obbligazioni giuridicamente perfezionabili al termine dell'esercizio, destinate all'avanzo di amministrazione vincolato del bilancio dell'Ente	€	1.000.000.00
✓	Economie su acquisti di attrezzature e beni mobili	€	296.000,00
✓	Minori sottoscrizioni di partecipazioni azionarie da parte dell'Autorità	€	195.547,00
✓	Minori impegni per rimborso di finanziamenti a medio e lungo termine in relazione alla mancata stipula di mutui destinati alla realizzazione di opere	€	1.653.000,00
✓	Minori impegni per opere finanziate dallo Stato	€	4.183.200,00

Dall'esercizio 2008 l'Ente ha potuto assumere gli impegni di spesa a valere sugli stanziamenti di competenza, e nei limiti degli stessi, solo a fronte di obbligazioni giuridicamente perfezionate. Essendo l'impegno un accantonamento delle somme occorrenti per determinate spese che comporta, finché sussiste, l'indisponibilità di tali somme per altri fini, esso presuppone, un'obbligazione giuridicamente costituita cioè un vincolo perfetto ed irrevocabile capace di far nascere un diritto soggettivo in capo al terzo.

La suddivisione per UPB della totalità della spesa risulta essere:

Uscite per Unità Previsionali di Base

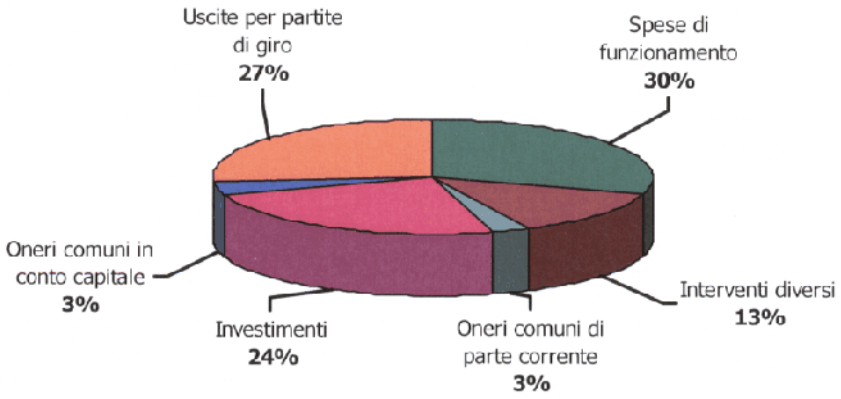

UPB	Previsione assestate	Impegni	% realizzazione previsioni	Pagamenti	% formazione residui
Uscite correnti:					
- Spese di funzionamento	21.160.975,00	19.723.747,59	93%	16.083.894,53	18%
- Interventi diversi	10.702.000,00	8.833.194,58	83%	5.079.936,01	42%
- Oneri comuni di parte corrente	2.161.000,00	1.715.710,09	79%	1.394.988,67	19%
Uscite in conto capitale:					
- Investimenti	67.801.234,91	16.247.097,00	24%	6.790.712,58	58%
- Oneri comuni in conto capitale	3.153.000,00	2.223.303,70	71%	583.280,46	74%
Uscite per partite di giro	20.103.000,00	17.847.565,66	89%	10.204.225,62	43%

Titolo I Uscite correnti (€ 30.272.652,26)

Le uscite correnti previste in € 34.023.975,00 risultano al termine dell'esercizio impegnate complessivamente in € 30.272.652,26. Sono costituite dalla sommatoria delle Unità Previsionali di Base "Spese di funzionamento", "Spese per interventi diversi" ed "Oneri comuni di parte corrente".

Unità previsionale di base – Spese di funzionamento

Gli impegni di complessivi € 19.723.747,59 riguardano:

	Impegnato	%
uscite per gli organi dell'ente	319.904,67	1,62
oneri per il personale in attività di servizio	16.062.199,01	81,44
uscite per l'acquisto di beni di consumo e prestazioni di servizi	3.341.643,91	16,94
	19.723.747,59	**100,00**

Categoria 1.01.01 - Uscite per gli organi dell'Ente (€ 319.904,67)

Rispetto all'esercizio precedente tale categoria non tiene più conto degli emolumenti e delle indennità spettanti al Segretario Generale, che rientrano, in base alla nuova classificazione del bilancio 2008, nella categoria "oneri per il personale in attività di sevizio".

Categoria 1.01.02 - Oneri per il personale in attività di servizio (€ 16.062.199,01)

Per quanto attiene gli oneri per il personale, la gestione finanziaria 2008 evidenzia nel dettaglio valori di non immediato confronto rispetto al 2007. Ciò soprattutto in ragione del fatto che, come in evidenza nel prospetto sotto riportato, il bilancio 2008 contempla la suddivisione di talune partite di

spesa ("Fondo rinnovi contrattuali" e "Oneri per la contrattazione decentrata") dapprima inserite principalmente nelle voci "Emolumenti Fissi", "Emolumenti variabili", ed "Altri oneri per il personale".

	2007	*2008*
Emolumenti, indennità e missioni Segretario Generale		203.307,68
Emolumenti fissi al personale dipendente	9.882.453,91	8.123.279,28
Emolumenti variabili al personale dipendente	1.499.417,68	138.829,44
Emolumenti al personale non dipendente dall'Ente	128.948,31	166.033,07
Indennità e rimborso spese per missioni	121.531,78	145.876,71
Fondo rinnovi contrattuali		137.844,82
Oneri per la contrattazione decentrata		3.196.935,09
Altri oneri per il personale	449.229,02	
Spese per l'organizzazione di corsi per il personale	238.855,41	46.478,81
Oneri previdenziali e assistenziali a carico dell'Ente	3.199.883,78	3.105.580,12
Trattamento di fine rapporto - quota maturata nell'anno	709.328,20	798.033,99
TOTALI	**(**)16.229.648,09**	**16.062.199,01**

(**) comprensivo di 350 mila euro per contenzioso

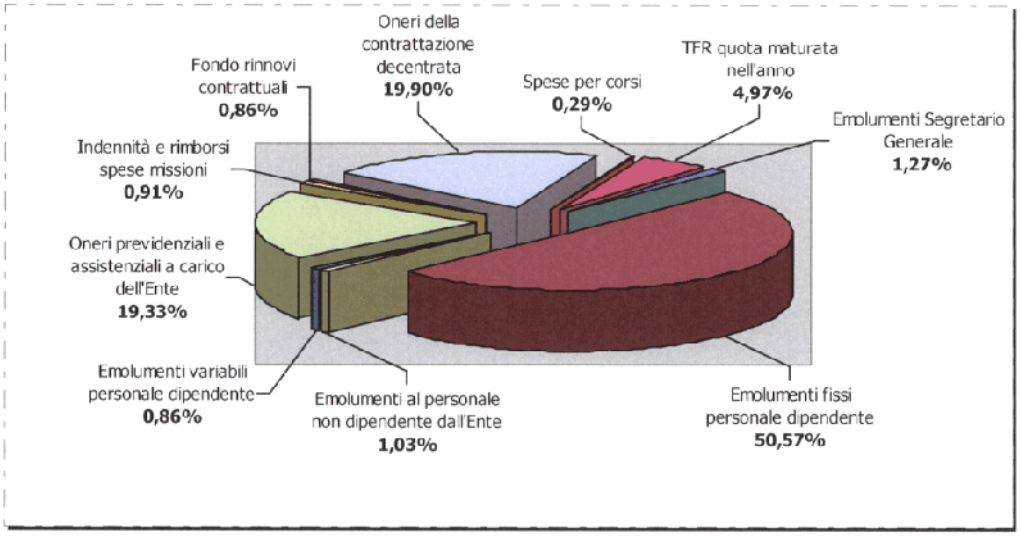

La gestione delle risorse umane

I dati complessivi del 2008 evidenziano una riduzione di circa il 2% delle risorse impegnate, riduzione che, al netto delle partite straordinarie del 2007 per il contenzioso sul lavoro (pari a 350 mila euro),

denota valori di sostanziale invarianza. Tuttavia, ad una analisi più minuziosa, fatta tenendo anche conto della forza media di periodo, si rileva un incremento percentuale pari al 2,24% rispetto ai valori del consuntivo 2007. Nello specifico, la variazione percentuale è direttamente imputabile all'aumento dei valori contrattuali derivanti dal rinnovo nonché alle determinazioni della contrattazione di secondo livello. I valori indicati nella precedente tabella sono comprensivi degli oneri per il personale collocato in posizione di distacco, i cui costi sono stati portati a carico dei soggetti destinatari ed i cui valori sono indicati nell'entrata tra i recuperi di spesa.

Per quanto attiene il contenzioso sul lavoro il 2008 conferma, sia per i valori accantonati che per il numero di nuove azioni, la tendenza al contenimento delle cause intentate verso l'Ente, dimostrando questo una maggiore attenzione verso gli aspetti di carattere organizzativo e verso l'applicazione degli istituti contrattuali ed economici al personale dipendente.

In relazione agli aspetti più squisitamente organizzativi, nella seconda parte dell'anno 2008 è stato avviato un percorso di analisi del contesto organizzativo anche in previsione di una modulazione dell'assetto dell'Ente verso parametri di maggiore efficacia ed efficienza. Il primo obiettivo ha riguardato il superamento della fase emergenziale, individuando i settori che più necessitano di un incremento di risorse di personale con carattere di temporaneità (dodici mesi). Tale analisi ha determinato l'individuazione di un fabbisogno di 16 nuove risorse da reperire con contratto di lavoro somministrato e di 3 collaborazioni a progetto in particolare nella Direzione Gestione del Territorio, Direzione Tecnica e Direzione Amministrazione Finanza e Controllo.

Inoltre, si è proceduto a dare maggiore flessibilità all'organizzazione del lavoro mediante l'affidamento della responsabilità di ufficio a cinque quadri B, risolvendo altrettante posizioni ad interim.

Si riporta nel seguito una evidenza, per categorie, dell'evoluzione dell'organico rispetto all'esercizio precedenti.

Categoria	Organico 31/12/2007*	Organico 31/12/2008
DIRIGENTI	16	14
QUADRI	62	62
IMPIEGATI	128	124
OPERAI	31	31
Totale	**237**	**231**
	di cui 9 contratti a TD	**di cui 9 contratti a TD**

* comprensivo del Segretario Generale
I contratti di somministrazione lavoro al 31 dic. 08 erano 7

Nell'ottica di valorizzare maggiormente le risorse umane, le professionalità che caratterizzano la struttura organizzativa e migliorare i processi interni, nel corso del 2008 è stato avviata un'attività di analisi dei carichi di lavoro al fine di meglio indirizzare le scelte organizzative dell'Ente e procedere inoltre, con maggiore incisione, sulla pianificazione delle attività formative. I percorsi formativi seguiti nel 2008 hanno favorito e supportato i processi di comunicazione interna, di rafforzamento, principalmente, delle competenze tecnico-amministrative, demaniali, informatiche e linguistiche.

Rispetto ai valori di stanziamento, le risorse impegnate per la formazione risentono la mancata attivazione di una collaborazione societaria in tema di formazione con il Consorzio per la Formazione Logistica Intermodale (CFLI), a cui non si è dato seguito per effetto delle restrizioni in materia di partecipazioni societarie previste dalla Legge Finanziaria 2008. Rispetto al 2007, invece, non contengono partite straordinarie che viceversa erano previste nell'esercizio precedente.

Nella tabella che segue si riportano i numeri relativi agli interventi di formazione avviati nel 2008 con un raffronto rispetto al 2007.

ANNO	N. UFFICI COINVOLTI	N. DIPENDENTI ISCRITTI	ORE DI FORMAZIONE
2007	41	175	5.145
2008	43	162	2.258

Categoria 1.01.03 - Uscite per l'acquisto di beni di consumo e prestazioni di servizi (€ 3.341.643,91)

Tali impegni pari a complessivi € 3.341.643,91 riguardano le seguenti tipologie di spesa:

Prestazioni di terzi per manutenzioni che riguardano:		432.825,85
- manutenzioni hardware, software	364.678,99	
- manutenzione automezzi	17.528,67	
- manutenzioni diverse	50.618,19	
Manutenzione ordinaria degli immobili utilizzati		8.822,50
Acquisto materiale di consumo		354.581,88
Utenze uffici Autorità Portuale		216.869,45
Materiale di economato		99.804,18
Vestiario		7.545,84
Spese di rappresentanza		18.985,25
Spese postali, telegrafiche e telefoniche		197.270,14
Spese per consulenze, studi ed altre analoghe prestazioni professionali che riguardano:		70.740,01
- legali	1.377,00	
- amministrative, fiscali	20.000,00	
- altre consulenze	49.363,01	

Locazioni passive		394.572,38
Spese di pubblicità		83.327,41
Servizi ed attività strumentali		248.278,13
Spese legali, giudiziarie e varie così suddivise:		239.751,80
- spese di soccombenza e CTU	20.000,00	
- vertenze legali	219.751,80	
Premi di assicurazione		101.589,99
Spese per pulizie		310.640,30
Spese per vigilanza		139.499,12
Spese diverse		416.539,68

Unità previsionale di base - Interventi diversi

Gli impegni di complessivi € 8.833.194,58 riguardano le seguenti categorie:

	Impegnato	**%**
uscite per prestazioni istituzionali	2.243.699,69	25,40
servizi di pubblica utilità	5.679.481,50	64,30
poste correttive e compensative	910.013,39	10,30
	8.833.194,58	**100,00**

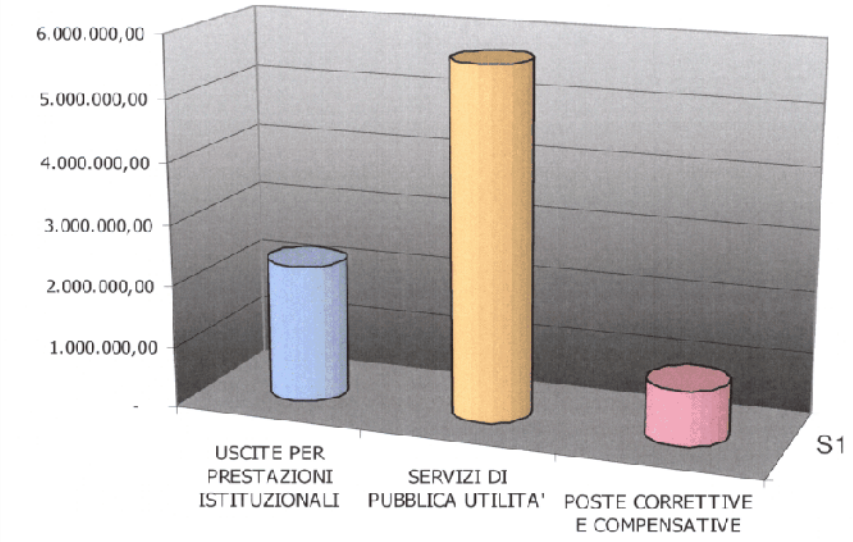

Categoria 1.02.01 - Uscite per prestazioni istituzionali (€ 2.243.699,69)

Contributi aventi attinenza allo sviluppo attività portuale		111.096,00
Oneri di gestione dei servizi portuali		203.543,60
Manutenzione e riparazione delle parti comuni		349.899,07
- manutenzione impianti antincendio - riparazioni danni - manutenzioni impianti ferroviari	9.372,51 102.468,38 238.058,18	
Spese per la Struttura di Coordinamento di cui al Protocollo d'Intesa del 14/05/07.		861.460,74
Spese promozionali e propaganda		552.349,78
Assicurazioni parti comuni		165.350,50

La categoria ricomprende spese per € 861.460,74 che afferiscono al "Protocollo d'Intesa per il potenziamento del sistema di sicurezza del lavoro in ambito portuale" sottoscritto tra parti pubbliche e private in data 14 maggio 2007. L'introduzione di apposito capitolo all'interno della categoria doveva essere funzionale al monitoraggio e alla conseguente copertura, con istituzione di apposita addizionale tariffaria, dei costi connessi alla realizzazione e al funzionamento della struttura di coordinamento prevista per l'esecuzione di tale protocollo. Il rilievo messo in evidenza dal Ministero delle Infrastrutture e dei Trasporti, relativo alla mancanza di espressa previsione legislativa circa la legittimazione dell'Autorità Portuale all'istituzione di apposita addizionale tariffaria, ha obbligato l'Ente ad assegnare risorse finanziarie proprie, utilizzando l'avanzo di amministrazione, per la copertura dei costi di funzionamento e di personale sostenuti per la struttura di coordinamento.

Categoria 1.02.02 - Servizi di pubblica utilità (€ 5.679.481,50)

Spese per utenze aree comuni:		348.268,48
- consumi di energia elettrica - consumo gas - consumo acqua	278.779,09 8.491,96 60.997,43	
Spese per servizi di telefonia e rete dati		123.128,24
Spese per pulizia e bonifica aree portuali		3.636.935,25
- pulizia specchio acqueo - bonifiche straordinarie - spazzamento aree comuni - servizio raccolta rifiuti anno 2007	1.136.091,87 638.993,30 1.559.245,80 302.604,28	
Spese servizi di vigilanza e security		1.571.149,53

La Legge 296/2006 ha autorizzato le Autorità Portuali all'applicazione di un'addizionale su tasse, canoni e diritti per finanziare l'espletamento dei compiti di vigilanza e per la fornitura di servizi di sicurezza previsti.

Categoria 1.02.03 - Poste correttive e compensative d'entrata (€ 910.013,39)

In dettaglio nella categoria sono compresi:

- gli impegni assunti a rettifica degli accertamenti a causa di rimborsi e note di credito ammontanti a € 283.311,67;
- le spese per il realizzo delle entrate di € 626.701,72 afferenti:
  - l'aggio sulla sovrattassa merci imbarcate e sbarcate per € 209.742,00 prevista dalla convenzione stipulata tra l'Ente e l'Agenzia delle Dogane in data 23/12/2003;
  - le spese relative alla gestione dei beni demaniali e patrimoniali pari ad € 416.959,72.

Unità previsionale di base – Oneri comuni di parte corrente

In questa Unità previsionale di Base di uscita sono comprese le seguenti categorie:

	Impegnato	**%**
oneri finanziari	148.131,87	8,63
oneri tributari	1.321.326,88	77,01
uscite non classificabili in altre voci	246.251,34	14,35
	1.715.710,09	**100,00**

Categoria 1.03.01 - Oneri finanziari (€ 148.131,87)

L'impegno dell'esercizio 2008 è così costituito:

- interessi passivi per ritardato pagamento per complessivi € 142.571,77
- commissioni e spese bancarie pari ad € 5.560,10

Categoria 1.03.02 - Oneri tributari (€ 1.321.326,88)

La categoria è dettagliata come segue:

Oneri tributari	€	76.967,29
Irap 2008	€	1.019.672,91
ICI 2008 su edifici ed aree patrimoniali	€	187.109,00
Imposta sostitutiva sul TFR	€	37.577,68

Categoria 1.03.03 - Uscite non classificabili in altre voci (€ 246.251,34)

L'impegno complessivo pari ad € 246.251,34 è così suddiviso:

- ✓ spese per liti, arbitraggi e risarcimenti che ammontano a € 215.965,71;

- ✓ oneri vari e straordinari pari ad € 30.285,63 riguardante il versamento di quanto previsto dalla legge 266/2005 (finanziaria 2006) ai commi 56 e 58 circa la riduzione automatica del 10% dei compensi del Presidente, degli Organi dell'Ente e degli incarichi di consulenza a favore del Fondo Nazionale per le Politiche Sociali.

Titolo II – Uscite in conto capitale (€ 18.470.400,70)

Le uscite in conto capitale previste in € 70.954.234,91 risultano al termine dell'esercizio impegnate complessivamente in € 18.470.400,70. Sono costituite dalla sommatoria delle Unità Previsionali di Base "Investimenti" ed "Oneri comuni in conto capitale".

Unità previsionale di base – Investimenti

La suddivisione per categoria degli investimenti, i cui impegni ammontano a € 16.247.097,00, viene rappresentata numericamente e graficamente di seguito:

	Impegnato	**%**
acquisizione di immobili e di opere	12.470.555,23	76,76
acquisizione di immobilizzazioni tecniche	2.911.364,24	17,92
partecipazioni ed acquisti di valori mobiliari	4.453,00	0,03
tfr dovuto al personale cessato dal servizio	860.724,53	5,30
	16.247.097,00	**100,00**

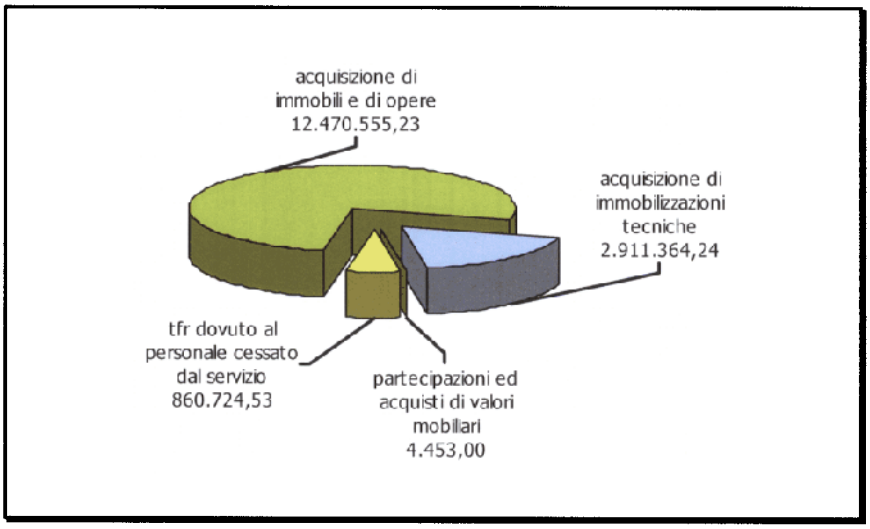

Categoria 2.01.01 - Acquisizione di immobili e di opere (€ 12.470.555,23)

Gli impegni assunti nel 2008 suddivisi per capitoli di spesa e tipologia d'intervento risultano:

Capitolo U1. 5110 - Opere e fabbricati

Fondo Accordi Bonari	€	1.505.000,00
Rifacimento della mantellata esterna e rafforzamento della sovrastruttura della Diga Duca di Galliera	€	1.175.072,11
Ristrutturazione del sistema della viabilità e della sosta del settore crociere	€	572.311,54
Distretto Industriale Fieristico: realizzazione nuova Darsena Nautica e ampliamento dell'esistente darsena tecnica	€	359.201,18
Compendio CSM – ristrutturazione degli esistenti corpi di fabbricati ad uso ufficio e magazzino e relative opere complementari	€	420.540,35
Realizzazione passerella Ponte Doria levante	€	500.000,00
Intervento di messa in sicurezza delle pavimentazioni del Piazzale I. Inglese nord	€	152.388,00
Messa in sicurezza pavimentazioni Piazzale Radice Idroscalo – Calata I. Inglese	€	242.760,00
Totale	**€**	**4.927.273,18**

Capitolo U1.5114 Opere e fabbricati (Finanziamenti Statali)

Recupero funzionale di Calata Olii Minerali e ampliamento di Calata Bettolo	€	1.500.000,00
Totale	€	**1.500.000,00**

Capitolo U1.5120 Manutenzioni Straordinarie

Fondo Accordi Bonari	€	195.000,00
Costruzione di nuove vie di corsa per grues a levante di Ponte Canepa con riqualifica delle pavimentazioni	€	416.240,12
Recupero funzionale di calata Olii Minerali ed ampliamento di Calata Bettolo vie di corsa gru di banchina Ponte Idroscalo ponente	€	78.589,18
Recupero funzionale di Calata Olii Minerali ed ampliamento di Calata Bettolo mura di contenimento rinfuse Ponte Idroscalo	€	58.089,94
Realizzazione di un capannone ad uso deposito merci con sistemazione di piazzale per movimentazione containers	€	48.880,96
Interventi di adeguamento e ripristino nelle aree portuali delle Stazioni Marittime e Terminal Traghetti	€	300.000,00
Interventi di adeguamento e ripristino nelle aree portuali comprese tra San Benigno e il Bacino di Sampierdarena	€	300.000,00
Lavori di pronto intervento finalizzati al ripristino di manufatti o fabbricati di competenza dell'Autorità Portuale particolarmente degradati	€	300.000,00
Interventi di sistemazione delle aree territoriali comprese tra la Stazione Marittima e la foce del Polcevera	€	306.000,00
Lavori per rilievi, manutenzioni strutture immerse e fondali prelevamento di campioni del fondale portuale, sondaggi geognostici, servizi fotografici, scandagli	€	305.904,28
Lavori di manutenzione dei muri di sponda e delle infrastrutture di banchina del Porto di Genova	€	306.000,00
Interventi di ripristino funzionale di impianti e di manutenzione al fabbricato Torre Shipping	€	306.000,00
Salpamento dei massi del molo di levante nell'ambito Fincantieri per la costruzione di un nuovo pontile	€	95.002,00

Fornitura di moduli distanziatori, parabordi, bitte, ecc propedeutici al trasferimento delle navi in disarmo attualmente ormeggiate sulla banchina a Calata Gadda	€	327.472,70
Lavori di modifica e manutenzione di strutture ad impianti esistenti nelle aree industriali di levante	€	495.000,00
Completamento della sovrastruttura del nuovo pontile nell'ambito Fincantieri	€	210.632,66
Interventi di sistemazione delle aree territoriali comprese tra Ponte Parodi e la foce del Polcevera	€	300.000,00
Interventi di adeguamento, ripristino e fornitura di nuovi arredi nelle aree portuali, delle Stazioni marittime e Terminal Traghetti del porto di Genova	€	300.000,00
Realizzazione della cabina elettrica nella palazzina di Calata Massaua	€	194.470,21
Piano di monitoraggio delle attività di dragaggio e refluimento in cassa di colmata di Calata Bettolo	€	1.200.000,00
Totale	**€**	**6.043.282,05**

Le tipologie di finanziamento, con cui l'Ente ha portato avanti le proposte di investimento in infrastrutture necessarie per lo sviluppo portuale, hanno subito andamenti mutevoli nel corso dell'ultimo triennio; da una finanza caratterizzata da trasferimenti da parte dello Stato, si è giunti ad una più accentuata autonomia finanziaria dell'Ente stesso.

Lo slittamento di taluni interventi contemplati in fase di previsione dovranno essere oggetto di una revisione della programmazione delle opere inserite all'interno del bilancio di previsione 2009.

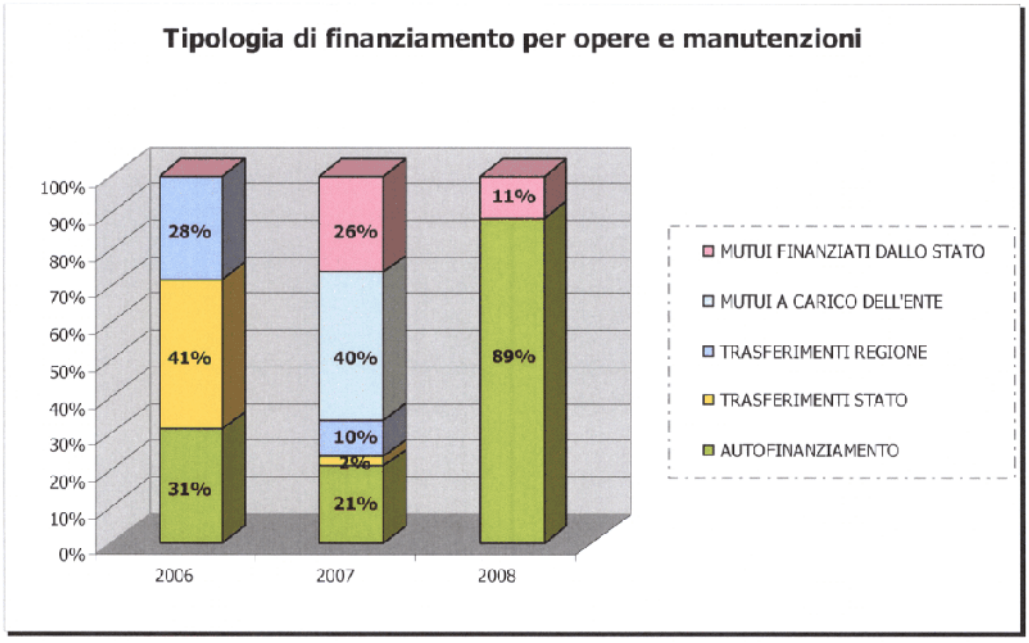

Categoria 2.01.02 - Acquisizione di immobilizzazioni tecniche (€ 2.911.364,24)

In questa categoria sono compresi:

Gli acquisti di attrezzature e macchinari	€	4.309,44
Gli acquisti di mobili e macchine da ufficio	€	79.529,63
Gli acquisti di beni immateriali	€	2.827.525,17

così suddivisi:

- informatizzazione dei varchi portuali progetto E-Port fase 2008 € 1.830.000,00
- progetto Waterfront fase II € 475.032,40
- altri beni immateriali € 522.942,77

Categoria 2.01.03 - Partecipazioni ed acquisti di valori mobiliari (€ 4.453,00)

L'impegno di € 4.453,00 riguarda l'esercizio del diritto di opzione da parte dell'Ente per la ricostituzione del capitale sociale dell'Accademia Italiana della Marina Mercantile, ridotto a seguito di perdite nell'esercizio 2006/2007.

Categoria 2.01.05 - TFR dovuto al personale cessato dal servizio (€ 860.724,53)

Il trattamento di fine rapporto pari a complessivi € 860.724,53 riguarda:

- TFR al personale dimissionario € 390.151,03
- Anticipazioni TFR al personale a norma della Legge 297/82 € 160.573,50
- Stanziamento TFR per dimissioni incentivate € 310.000,00

Unità previsionale di base – Oneri comuni in conto capitale

Categoria 2.02.03 - Estinzione di debiti diversi (€ 2.223.303,70)

L'importo di € 2.223.303,70 si riferisce all'impegno di depositi di terzi a cauzione, come già indicato alla UBP 2.03 dell'entrata.

Titolo III – Partite di giro

Si rinvia al commento della stessa posta del titolo III dell'Entrata.

Unità previsionale di base – uscite per partite di giro

Categoria 3.01.01 - Uscite aventi la natura di partite di giro (€ 17.847.565,66)

Gli impegni pari a € 17.847.565,66 trovano le medesime specifiche della categoria 3.01.01 in entrata.

In relazione alle indicazioni per la formazione dei conti consuntivi 2008 fornite dal Ministero dei Trasporti con nota n. 2104 del 13/02/09 si riportano di seguito le seguenti tabelle dimostrative:

Verifica del rispetto dei limiti di spesa
di cui al comma 9-10-11 della Legge 244/2007 (Finanziaria 2008)

Comma 9

Spese per consulenze	
Spesa 2004	491.011,16
Limite di spesa 2008 (max 40%)	196.404,46
Variazioni Compensative	-30.000,00
Limite di spesa 2008 rettificato	166.404,46
Spesa effettuata 2008	70.740,01

Comma 10

Spese per relazioni pubbliche, convegni, mostre, pubblicità, rappresentanza	
Spesa 2004	214.864,75
Limite di spesa 2008 (max 40%)	85.945,90
Variazioni Compensative	23.000,00
Limite di spesa 2008 rettificato	108.945,90
Spesa effettuata 2008	102.312,66

Comma 11

Spese per autovetture	
Spesa 2004	184.355,05
Limite di spesa 2008 (max 50%)	92.177,53
Variazioni Compensative	7.000,00
Limite di spesa 2008 rettificato	99.177,53
Spesa effettuata 2008	90.332,53

Spese per manutenzione degli immobili utilizzati		
Numero degli immobili 2	Valore degli immobili *	
Limite di spesa (1,50% ovvero 1% se solo manutenzione ordinaria) *		
Spesa effettuata nel 2008	Manutenzione ordinaria	8.822,50
	Manutenzione straordinaria	0,00
	Totale	8.822,50
Spesa effettuata nel 2007	Manutenzione ordinaria	47.380,40
	Manutenzione straordinaria	0,00
	Totale	47.380,40

* il valore degli immobili, come già specificato nella nota n. 23456 del 04/12/2008, non risulta ad oggi determinato.

AUTORITA' PORTUALE DI GENOVA

Deliberazione del Comitato Portuale

Protocollo n. 30 / 1 / 2009

ASSUNTA NELLA SEDUTA DEL **30 APRILE 2009**

In conformità alla proposta memoria n. 1 avente il testo nel seguito formulato e proposto da

DIREZIONE AMMINISTRAZIONE, FINANZA E CONTROLLO - SERV. GEST. RISORSE FINANZ. E CONTABILITA'

con l'assenso del Responsabile competente:

DIRETTORE RAGIONIER CEPOLLINA

ALLA TRATTAZIONE SONO:

Presenti	Assenti	Membri Comitato			Carica
X		Luigi	MERLO		Presidente Autorità Portuale
X		Ferdinando	LOLLI		Comandante del Porto
X		Claudio	MONTEVERDI		Dirigente Servizi Doganali GE
X		Mirella	BOLOGNA		Rappr. Imprese Ferroviarie
	X	Francesco	ERRICHIELLO		Rappresentante Ministero LL.PP.
X		~~Claudio~~	E. ~~BURLANDO~~	BOZZO	p.Presidente Giunta Regionale
X		~~Marta~~	R. ~~VINCENZI~~	GAZZARI	p.Sindaco Comune di Genova
X		~~Alessandro~~	R. ~~REPETTO~~	AMICO	p.Presidente Amm.Provinciale GE
X		Paolo C.	ODONE		Presidente CCIAA Genova
X		Ignazio	MESSINA		Rappresentante Armatori
X		Giovanni	DELLE PIANE		Rappresentante Industriali
X		Alfonso	CLERICI		Rappresentante Imprenditori
X		Piero	LAZZERI		Rappresentante Spedizionieri
X		Giovanni	CERRUTI		Rappr. Agenti Racc. Marittimi
X		Maurizio	LONGO		Rappresentante Autotrasportatori
X		Enrico	ASCHERI		Rappresentante FILT - CGIL
X		Giacomo	SANTORO		Rappresentante FILT - CGIL
	X	Ivano	BOSCO		Rappresentante FILT - CGIL
X		Ettorino	TORZETTI		Rappresentante FIT - CISL
X		Antonio	CIROTTO		Rappresentante Dipendenti A.P.
	X	Marco	ODONE		Rappresentante UILTRASPORTI

Data 30 APRILE 2009 Responsabile del Procedimento	VISTO Ufficio Controllo di Gestione	IL DIRETTORE Struttura proponente

(Segretario Generale) (Presidente)

ASSISTONO i Revisori dei Conti:

Dottor Vincenzo ALTAMURA, Dottor Giuseppe CAPPELLA e Dottoressa Albertina VETTRAINO

ASSISTE, con funzioni di Segretario:

SIGNORA ROSANNA GHIGLIONE della Segreteria del Comitato.

(Segretario Generale) (Presidente)

SCHEMA DI DELIBERAZIONE	
RIFERIMENTO ALL'O.D.G.	**UFFICIO SEGRETERIA COMITATI**
N. D'ORDINE 1 **SEDUTA 30 APRILE 2009**	**DATA DI RICEZIONE DELLA CARTELLA** **30 APRILE 2009**

AUTORITA' PORTUALE DI GENOVA

DIREZIONE AMMINISTRAZIONE, FINANZA E CONTROLLO - SERV. GEST. RISORSE FINANZ. E CONTABILITA'

CARTELLA DEL PROVVEDIMENTO SOTTOPOSTO AL COMITATO PORTUALE AVENTE AD OGGETTO:

CONTO CONSUNTIVO 2008 DI CUI ALL'ART. 9, COMMA 3, LETTERA D), LEGGE 84/94: RIACCERTAMENTO RESIDUI - RENDICONTO FINANZIARIO - STATO PATRIMONIALE - CONTO ECONOMICO GENERALE - CONTO ECONOMICO COMMERCIALE.

SCHEMA N. // DEL PROT. GEN. ANNO 2009

Il responsabile del Procedimento appartenente alla Struttura predetta, presenta al Comitato Portuale, per le determinazioni di competenza, lo SCHEMA di ATTO DELIBERATIVO, come sopra individuato, che ha predisposto in merito all'oggetto indicato e che viene sottoposto, previa approvazione del Presidente. Il testo originale dello SCHEMA che si propone è riportato a pag. 4 della presente cartella. Lo SCHEMA proposto è corredato di allegati, che ne sono parte integrante e necessaria. Sul contenuto dello SCHEMA si ritiene necessario far presente quanto è riportato nello SCHEMA di deliberazione a pag. 6 della presente cartella.

Data 30 aprile 2009 **Responsabile del Procedimento**	**VISTO** **Ufficio Controllo di Gestione**	**IL DIRETTORE** **Struttura proponente**

(Segretario Generale) **(Presidente)**

RELAZIONE DI ACCOMPAGNAMENTO DELLO SCHEMA DI DELIBERAZIONE DEL COMITATO PORTUALE

Protocollo n. 30 / 1 / 2009

30 APRILE 2009

CONTO CONSUNTIVO 2008 DI CUI ALL'ART. 9, COMMA 3, LETTERA D), LEGGE 84/94: RIACCERTAMENTO RESIDUI - RENDICONTO FINANZIARIO - STATO PATRIMONIALE - CONTO ECONOMICO GENERALE - CONTO ECONOMICO COMMERCIALE.

Verso un nuovo modello di governo.

Il bilancio consuntivo è il documento che riassume i risultati ottenuti dalle azioni di governo del porto messe a punto nel corso dell'esercizio 2008: esso fotografa da un alto il quadro delle risorse disponibili per attuare le scelte programmatiche adottate, e dall'altro attesta il loro impiego per lo sviluppo del territorio portuale.

L'anno 2008 rappresenta il primo esercizio del nuovo programma di mandato, e pertanto questo documento di bilancio costituisce la prima occasione per illustrare le azioni messe in atto in questo pur breve periodo di governo in coerenza con le linee programmatiche presentate all'inizio del mandato.

E' fuor di dubbio che, nel corso del primo anno, l'Ente si è dovuto misurare con una serie ininterrotta di mutamenti che hanno caratterizzato sia l'organizzazione gestionale interna, sia i rapporti con la comunità portuale con la quale si è cercato di instaurare relazioni meno conflittuali alla scorta di un modello maggiormente partecipativo alle decisioni comuni.

Tanto sul piano istituzionale quanto sul piano gestionale ed organizzativo, l'esercizio 2008 ha rappresentato per le autorità portuali il primo anno in cui si è avuto effettivamente un riscontro dei cambiamenti intercorsi negli anni precedenti, anche con particolare riferimento alle novità normative introdotte con la Legge Finanziaria 2007.

Data 30 APRILE 2009 Responsabile del procedimento	VISTO Ufficio Controllo di Gestione	IL DIRETTORE Struttura proponente
.....	.....	.....

..... (Segretario Generale)

..... (Presidente)

segue Relazione di accompagnamento dello schema di deliberazione del Comitato Portuale

Protocollo n. 30 / 1 / 2009

30 APRILE 2009

L'Autonomia Finanziaria.

La norma sopracitata ha introdotto elementi finalizzati al perfezionamento del processo di **autonomia finanziaria**, già avviato nell'anno 2006 con la completa devoluzione delle tasse sulle merci sbarcate e imbarcate, e proseguito nel corso dell'anno 2007 con l'**attribuzione** alle AP del gettito della tassa erariale e di quella di ancoraggio, (gettito fino al 2006 riscosso dallo Stato), con l'attribuzione infine della **potestà** di applicare addizionali sulle tasse, canoni e diritti per i compiti di vigilanza e sicurezza.

Con l'obiettivo di giungere via, via a modelli di **autosufficienza del sistema portuale**, la finanziaria 2007 ha previsto inoltre una **compartecipazione** delle stesse AP al gettito dei tributi diversi dalle tasse e dai diritti marittimi, per realizzare opere e servizi previsti nei Piani Regolatori Portuali (comma 990 della finanziaria). Con decreto del 12 ottobre 2007 è stato istituito il fondo per il finanziamento degli interventi portuali ed è determinato mediante attribuzione del **30% dell'extragettito di Iva e accise sulle importazioni nei porti**; questo veniva destinato per il 25% agli interventi di project financing di cui al comma 991 della finanziaria, e per il restante 5% a tutte le Autorità Portuali anche con criteri di carattere perequativo. Con il successivo comma 247 dell'art. 1 della finanziaria 2008, è stato attribuito un extragettito IVA e accise anche alle Regioni per gli interventi infrastrutturali nei porti.

Tuttavia, tale percorso non si è a tutt'oggi completato e ciò vale a rimarcare l'insufficienza delle risorse attribuite per le reali necessità per lo scalo. Se si pensa che nell'anno 2008 i dati relativi all'IVA sulle importazioni hanno fatto registrare valori vicini a **1,4 miliardi di euro** solo per il Porto di Genova, ben si comprende come l'attribuzione reale di una quota

Data 30 APRILE 2009 Responsabile del procedimento	VISTO Ufficio Controllo di Gestione	IL DIRETTORE Struttura proponente .....

..... (Segretario Generale)

..... (Presidente)

segue Relazione di accompagnamento dello schema di deliberazione del Comitato Portuale

Protocollo n. 30 / 1 / 2009

30 APRILE 2009

all'APG consentirebbe di porre le basi per un Porto Rinnovato e pieno di Attrazioni di Sviluppo.

IVA alle importazioni	€ 1.409.240.129,43
ACCISE	€ 2.799.038,02

Fonte: Agenzia delle Dogane – Direzione Regionale

Le stesse risorse per le manutenzioni derivanti dal fondo perequativo di cui all'art. 1, comma 983 della Finanziaria 2007 non hanno generato, nel 2008, alcun entrata.

Sul bilancio di APG le disposizioni dalla Finanziaria hanno prodotto i seguenti risultati:

- ☑ sono state accertate entrate da tassa merci per **11,5 milioni di euro**;
- ☑ sono state accertate entrate da tassa erariale per circa **7,4 milioni di euro**, e di ancoraggio per circa **10,2 milioni di euro**;
- ☑ sono state accertate entrate da sovrattassa merci per **5,7 milioni di euro**;
- ☑ è stata incamerata **l'addizionale sulle merci,** istituita con la delibera n. 4 del 23 luglio 2007, per rafforzare i presidi di sicurezza del porto in forza delle previsioni di cui al comma 984 della finanziaria 2007, per un ammontare di circa **2 milioni di euro**.

Data 30 APRILE 2009 **Responsabile del procedimento**	**VISTO** **Ufficio Controllo di Gestione**	**IL DIRETTORE** **Struttura proponente**

(Segretario Generale) **(Presidente)**

segue Relazione di accompagnamento dello schema di deliberazione del Comitato Portuale

Protocollo n. 30 / 1 / 2009

30 APRILE 2009

Il consolidamento dei sistemi di programmazione e controllo.

Dal punto di vista gestionale ed organizzativo, il consuntivo 2008 rappresenta il primo rendiconto redatto secondo i nuovi modelli previsti dalla L. 94/97, norma che ha innovato l'ordinamento finanziario e contabile delle pubbliche amministrazioni.

Sono stati modificati tutti gli schemi di bilancio redatti, come nel Bilancio di Previsione, per Centri di Responsabilità e Missioni Istituzionali. L'applicazione di nuove metodologie contabili per la registrazione dei fatti di gestione rappresenta l'elemento che sarà alla base di una maggiore attenzione ai temi della programmazione e controllo.

Per quanto concerne i risultati della gestione finanziaria, il bilancio consuntivo 2008 (tenuto conto dell'eliminazione di parte attiva dei residui per un ammontare di circa 29,3 milioni di euro) presenta un avanzo di amministrazione complessivo di circa **54 milioni di euro**, che comprende al suo interno circa 34 milioni di euro di avanzo con vincolo di destinazione e circa 19 milioni di euro di avanzo disponibile.

I risultati della gestione 2008.

L'avanzo con vincolo di destinazione è così composto:

un avanzo da destinare alla realizzazione di nuove opere e lavori per un importo di circa 30,2 milioni di euro;

un avanzo derivante dal gettito della sovrattassa per 2,3 milioni di euro che verrà destinato ad opere di interesse comune previste nel Programma Triennale delle Opere 2009 – 2011 in coerenza con l'atto costitutivo della sovrattassa stessa;

Data 30 APRILE 2009 Responsabile del procedimento	VISTO Ufficio Controllo di Gestione	IL DIRETTORE Struttura proponente

(Segretario Generale) (Presidente)

segue Relazione di accompagnamento dello schema di deliberazione del Comitato Portuale

Protocollo n. 30 / 1 / 2009

30 APRILE 2009

un avanzo di 1 milione di euro da impiegare per il potenziamento di servizi di sicurezza nel Porto a fronte dell'introduzione dell'addizionale;
un avanzo di 540 mila euro per le manutenzioni straordinarie.

Suddetti risultati derivano dalla citata autonomia finanziaria e dall'applicazione di nuove regole contabili per l'assunzione degli impegni di spesa. Entrambi i fattori, oltre all'accertamento di partite straordinarie di parte capitale (dismissione di 4 gru) hanno determinato un **risultato di gestione di circa 38,1 milioni di euro**.

Le Entrate.

L'avanzo della gestione è da ascriversi ai seguenti fattori:

- le entrate per **tasse portuali** hanno fatto registrare un incremento complessivo rispetto alle previsioni di circa il **2%**. Tale risultato è in linea con l'andamento dei traffici commerciali del bacino portuale genovese, nonostante nell'anno 2008 si sia registrato una riduzione nella movimentazione dei TEUs, (di totale complessivo pari a **n. 1.766.605 TEUs)**, rispetto ai dati dell'anno 2007, riconducibile essenzialmente alla crisi economica globale, della quale anche il commercio marittimo ne ha risentito.

Data 30 APRILE 2009
Responsabile del procedimento .....

VISTO
Ufficio Controllo di Gestione .....

IL DIRETTORE
Struttura proponente .....

..... (Segretario Generale)

..... (Presidente)

segue Relazione di accompagnamento dello schema di deliberazione del Comitato Portuale

Protocollo n. 30 / 1 / 2009

30 APRILE 2009

Bilancio 2008 - Riepilogo entrate per tasse portuali (in migliaia di euro)

	Prev. Def.	Acc.nto	Scost.nto in %
Tassa Merci	11.000	11.545	5%
Tassa di ancoraggio	10.400	10.230	-2%
Tassa Erariale	7.200	7.372	2%
Sovrattassa merci	5.500	5.683	3%
Addizionale sovrattassa merci per Security	2.090	1.962	-6%
A) TOTALE ENTRATE PER TASSE PORTUALI	**36.190**	**36.792**	**2%**

- le entrate per **CANONI ED ALTRI PROVENTI** evidenziano una contrazione complessiva del **4%** rispetto alle previsioni definitive. I valori più significativi sono rilevabili alla voce "Recuperi, rimborsi e altri proventi" e sono da collegarsi al mancato recupero di spese relative alla tariffa rifiuti correlato peraltro ai mancati impegni sul versante della spesa. Rispetto a tali dati è da evidenziare il risultato positivo relativo alla voce **"Canoni demaniali", che ha registrato un + 10% rispetto alla previsione iniziale.**

Bilancio 2008 - Riepilogo entrate per Canoni ed altri proventi (in migliaia di euro)

	Previsione Iniziale (PI)	Previsione Definitiva (PD)	Acc.nto	Scost.nto in % su PI	Scost.nto in % su PD
Canoni di affitto di beni patrimoniali	1.690	1.690	1.625	-4%	-4%
Canoni demaniali	23.955	26.255	26.322	10%	0,22%
Interessi attivi	1.150	365	361	-69%	-1%
Recuperi, rimborsi e altri proventi	2.963	3.077	1.620	-45%	-47%
Entrate varie ed eventuali	723	923	1.054	46%	14%
B) TOTALE ALTRE ENTRATE	**30.481**	**32.310**	**30.982**	**2%**	**-4%**

Data 30 APRILE 2009
Responsabile del procedimento .....

VISTO
Ufficio Controllo di Gestione .....

IL DIRETTORE
Struttura proponente .....

..... (Segretario Generale)

..... (Presidente)

segue Relazione di accompagnamento dello schema di deliberazione del Comitato Portuale

Protocollo n. 30 / 1 / 2009

30 APRILE 2009

	Previsione Definitiva	Acc.nto	Scost.nto in % su PD
TOTALI ENTRATE CORRENTI (A+B)	68.500	67.774	-1%

Per quanto concerne le **spese di parte corrente** queste sono rappresentate per 16,4 milioni di euro da spese per il personale ed organi dell'ente; per 11,2 milioni di euro da spese di funzionamento, per 2,5 milioni di euro da spese ed oneri diversi e per 216 mila euro da oneri di contenzioso per procedimenti già definiti o in corso di risoluzione.

Le Spese

Bilancio 2008 - Articolazione delle Spese Correnti(in migliaia di euro)

	PREVISIONE	CONSUNTIVO
Spese per il personale ed organi	17.085	16.382
Spese per acquisto di beni e servizi	13.603	11.154
Spese ed accantonamenti per liti ed arbitraggi	250	216
Altre spese correnti (interessi passivi, imposte e tasse, rimborsi ed oneri diversi)	3.086	2.521
TOTALE SPESE CORRENTI	**34.024**	**30.273**

Date le nuovi impostazioni contabili di spesa, il consistente risultato di parte corrente, ammontante a circa **37,5 milioni di euro**, costituisce il principale elemento del risultato di gestione e verrà destinato alle esigenze di finanziamento di opere e lavori a più lungo termine.

Data 30 APRILE 2009 Responsabile del procedimento	VISTO Ufficio Controllo di Gestione	IL DIRETTORE Struttura proponente .....

..... (Segretario Generale)

..... (Presidente)

segue Relazione di accompagnamento dello schema di deliberazione del Comitato Portuale

Protocollo n. 30 / 1 / 2009

30 APRILE 2009

Gli investimenti.

Per quanto concerne gli investimenti, nel 2008 sono state impegnate, a fronte di obbligazioni giuridicamente perfezionate, circa 12,5 milioni di euro.
Rispetto ai valori della Programmazione Triennale delle Opere (pari a circa 56,5 milioni di euro) è da segnalare il mancato appostamento in entrata e in uscita delle opere finanziate con l'Accordo di Cornigliano (38,5 milioni di euro solo a valere sul 2008). Ciò è conseguenza della mancata copertura da parte del Ministero dei fondi relativi all'Atto Modificativo dell'Accordo così come previsto dall'art. 10 del suddetto atto.

Come ribadito in più sedi, la mancanza dei fondi riservati a questa specifica destinazione, determinerà una situazione di forte criticità per il completamento dei programmi del triennio. Tuttavia l'importanza delle opere previste a carico dei fondi dell'Accordo (tra cui il prolungamento e ammodernamento della sopraelevata portuale per 38,5 milioni di euro, l'autoparco per 31,5 milioni di euro), dovrà necessariamente esortare il governo centrale al reperimento delle necessarie risorse.

Le risorse di gestione hanno, inoltre, consentito, di appostare somme per l'acquisizione di immobilizzazioni materiali, immateriali e finanziarie per circa **2,9** milioni di euro, soprattutto attinenti l'acquisizione di beni immateriali (circa **2,8** milioni), valore che comprende il completamento del progetto E-Port.

Data 30 APRILE 2009 Responsabile del procedimento	VISTO Ufficio Controllo di Gestione	IL DIRETTORE Struttura proponente
.....	.....	.....

..... (Segretario Generale)

..... (Presidente)

segue Relazione di accompagnamento dello schema di deliberazione del Comitato Portuale

Protocollo n. 30 / 1 / 2009

30 APRILE 2009

Impegni 2008 per risorse strumentali (in migliaia di euro)

	PREVISIONE	CONSUNTIVO
Attrezzature, macchinari ed altri beni mobili	70	4
Mobili e macchine da ufficio	310	80
Beni immateriali	3.860	2.828
Partecipazioni azionarie	200	4
Totale Spese per risorse strumentali	**4.440**	**2.916**

Sul versante delle entrate in conto capitale va segnalata la dismissione di 4 mezzi di carico e scarico per 13,4 milioni di euro, importi che si aggiungono nell'avanzo di amministrazione alla realizzazione di opere.

Le partite a residuo.

Anche nel corso dell'esercizio 2008 gli uffici hanno provveduto a monitorare l'andamento dei residui attivi e passivi, provvedendo fra l'altro, all'annullamento di alcune partite attive ritenute non più esigibili.

Dal bilancio consuntivo al 31 dicembre 2008 risultano circa 360 milioni di euro di residui attivi, riconducibili per l'89,2% ad entrate in conto capitale ed accensione di prestiti e per il restante 10,8% ad entrate correnti e partite di giro. I residui passivi ammontano a 367 milioni di euro afferenti per il 93% a residui di parte capitale, ed un residuo 7% alle restanti voci di bilancio.

I crediti attivi in conto capitale sono da ricondurre a finanziamenti per opere ed impianti e trovano adeguato riscontro nella parte passiva.

Data 30 APRILE 2009 Responsabile del procedimento	VISTO Ufficio Controllo di Gestione	IL DIRETTORE Struttura proponente

(Segretario Generale) (Presidente)

SCHEMA DI DELIBERAZIONE DEL COMITATO PORTUALE

Protocollo n. 30 / 1 / 2009

30 APRILE 2009

IL COMITATO PORTUALE

VISTA la legge 84/94 e successive modificazioni ed integrazioni ed in particolare gli articoli 9 e 12;

RICHIAMATA la deliberazione del Comitato Portuale n. 91/6 che in data 19 novembre 2007 ha approvato il Bilancio Preventivo 2008;

VISTA la deliberazione n. 66/2 del 29 luglio 2008 che ha approvato, ai sensi dell'art. 14 del vigente Regolamento di Amministrazione e Contabilità, l'assestamento del Bilancio Preventivo 2008;

RICHIAMATE le deliberazioni del Comitato Portuale n. 57/2 del 30 giugno 2008 e n. 99/5 del 7 novembre 2008 che hanno approvato le note di variazione al bilancio preventivo 2008;

VISTE le relazioni del Collegio dei Revisori dei Conti al "Conto Consuntivo 2008" e alla "Situazione residui";

VISTA la relazione presentata dal Presidente e **CONDIVISI** i contenuti della stessa;

DELIBERA

- di **APPROVARE** il riaccertamento dei residui, così come indicato nel rendiconto finanziario al 31 dicembre 2008;

Data 30 APRILE 2009 Responsabile del procedimento	VISTO Ufficio Controllo di Gestione	IL DIRETTORE Struttura proponente
.....	.....	.....

..... (Segretario Generale)

..... (Presidente)

segue Schema di deliberazione del Comitato Portuale

Protocollo n. 30 / 1 / 2009

30 APRILE 2009

- di **APPROVARE** il Conto Consuntivo dell'anno 2008 dell'Autorità Portuale, unitamente alla relazione illustrativa presentata dal Presidente e richiamata nelle premesse del presente provvedimento;

- di trasmettere lo stesso al Ministero delle Infrastrutture e dei Trasporti, al Ministero dell'Economia e delle Finanze ed alla Corte dei Conti, per l'approvazione ai sensi dell'art. 12 della legge 84/94.

Data 30 APRILE 2009 Responsabile del procedimento	VISTO Ufficio Controllo di Gestione	IL DIRETTORE Struttura proponente

(Segretario Generale) (Presidente)

SCHEMA DI DELIBERAZIONE DEL COMITATO PORTUALE
Protocollo n. 30 / 1 / 2009
VOTAZIONE relativa al PROVVEDIMENTO ESAMINATO

SEDUTA DEL 30 APRILE 2009

LA SOTTOSCRITTA SIGNORA ROSANNA GHIGLIONE, che nel corso della suindicata seduta ha svolto i compiti di Segretaria, DA' ATTO che:

[X] ALL'UNANIMITA' (oppure) [ ] A MAGGIORANZA

b) - astenuti

c) - contrari

d) - assenti

X. **IL COMITATO PORTUALE** HA APPROVATO il provvedimento proposto secondo lo schema il cui testo integrale è riportato in originale a pag. 6 della presente cartella.

2. **IL COMITATO PORTUALE** HA APPROVATO CON LE MODIFICHE CONCORDATE IN CORSO DI SEDUTA il provvedimento proposto, in conformità del nuovo testo che è riportato in originale a pag. della presente cartella.

In conseguenza di quanto sotto indicato al n. 1 il provvedimento di cui trattasi diviene DELIBERAZIONE del COMITATO PORTUALE col N. 30 / 1 / 2009

(n. progressivo annuale e n. o.d.g.)

3. **IL COMITATO PORTUALE** HA DECISO DI NON APPROVARE ovvero RINVIARE ALLA STRUTTURA PROPONENTE il provvedimento formulato secondo il testo riportato in originale a pag. della presente cartella, per i seguenti motivi:

4. **IL COMITATO PORTUALE** - su proposta
HA DECISO DI RINVIARE/RITIRARE il provvedimento formulato secondo il testo riportato in originale a pag. della presente cartella.

ATTESTO che la derminazione assunta dal Comitato Portuale in ordine al provvedimento di cui trattasi E' CONFORME a quanto dianzi indicato al n. 1 . Eventuali DICHIARAZIONI rese sono riportate nel verbale della seduta e/o nell'atto del Comitato Portuale stesso.

IL SEGRETARIO

.....

(Nominativo, firma, data relativa apposizione, qualifica)

RELAZIONE DEL COLLEGIO DEI REVISORI

PAGINA BIANCA

AUTORITÀ PORTUALE DI GENOVA

I Revisori

RELAZIONE

SUL CONTO CONSUNTIVO DELL'ESERCIZIO 2008

1. Il Bilancio di previsione dell'Autorità Portuale per l'esercizio 2008 è stato approvato dal Comitato Portuale con la delibera n. 91/6 del 19 novembre 2007. Tale documento presentava un volume di risorse finanziarie in entrata di circa 246,2 milioni di euro, un volume complessivo di impieghi di circa 247,8 milioni di euro ed un avanzo di amministrazione presunto di circa 39,1 milioni di euro. Il Bilancio è stato approvato dal Ministero competente con la nota del M_TRA/DINFR/1747 dell'11 febbraio 2008. Con la delibera n. 57/2 del 30 giugno 2008 il Comitato Portuale ha deliberato una prima nota di variazione al bilancio di previsione approvata dal Ministero delle Infrastrutture e dei Trasporti con nota prot. n. M_TRA/PORT/9397 del 28/8/2008. Con la delibera n. 99/5/2008 del 7 novembre 2008 il Comitato Portuale ha deliberato una ulteriore nota di variazione, approvata dal Ministero con nota n. M_TRA/DINFR/13935 del 23/12/2008. A seguito di tali variazioni il preventivo finanziario decisionale prevedeva una riformulazione delle entrate per 145,5 milioni di euro ed una previsione definitiva delle uscite di 125,1 milioni di euro, con un avanzo di gestione di circa 20,4 milioni di euro ed un avanzo complessivo presunto di 66,3 milioni di euro.

2. Il rendiconto di gestione 2008 è stato redatto in conformità con il nuovo Regolamento di Amministrazione e Contabilità approvato dal Comitato Portuale il 23 aprile 2007 ed integrato dai Ministeri vigilanti con nota prot. n. M_TRA/DINFRA/6530 del 26 giugno 2007. Dal punto di vista gestionale ed organizzativo, il consuntivo 2008 rappresenta quindi il primo rendiconto redatto secondo i nuovi modelli previsti dalla L. 94/97, norma che ha innovato l'ordinamento finanziario e contabile delle pubbliche amministrazioni. Sono stati modificati tutti gli schemi di bilancio redatti, come nel Bilancio di Previsione, per Centri di Responsabilità e Missioni Istituzionali. Il rendiconto finanziario si articola da questo esercizio in due documenti contabili: un rendiconto decisionale predisposto per UPB, che rappresenta il documento al voto del Comitato

Member of CISQ Federation RINA ISO 14001:2004 Certified Environmental System

Portuale, ed un rendiconto gestionale articolato per capitoli che costituisce l'allegato contabile esplicativo della gestione e finalizzato alla rendicontazione. Questa diversa impostazione comporta pertanto che, a partire dall'esercizio 2008, tutte le variazioni apportate ai capitoli rientranti nella medesima UPB non necessitano di delibera di Comitato Portuale (art. 14 del R.A.C.).

3. Per quanto concerne i risultati della gestione finanziaria, il bilancio consuntivo 2008 (tenuto conto dell'eliminazione dei residui attivi per un ammontare di circa 29,3 milioni di euro) presenta un avanzo di amministrazione complessivo di circa 54 milioni di euro, che comprende al suo interno circa 34 milioni di euro di avanzo con vincolo di destinazione e circa 20 milioni di euro di avanzo disponibile.

L'avanzo con vincolo di destinazione è così composto:

- un avanzo da destinare alla realizzazione di nuove opere e lavori per un importo di circa 30,2 milioni di euro;
- un avanzo derivante dal gettito della sovrattassa per 2,3 milioni di euro che verrà destinato ad opere di interesse comune previste nel Programma Triennale delle Opere 2009 – 2011 in coerenza con l'atto costitutivo della sovrattassa stessa;
- un avanzo di 1 milione di euro da impiegare per il potenziamento di servizi di sicurezza nel Porto a fronte dell'introduzione dell'addizionale;
- un avanzo di 0,5 milioni di euro da destinare alle manutenzioni straordinarie.

I suddetti risultati derivano sia dall'autonomia finanziaria di cui alla Legge 296/2006, sia dall'applicazione puntuale delle regole contabili in materia di assunzione degli impegni di spesa. Entrambi i fattori, oltre all'accertamento di partite straordinarie di parte capitale (dismissione di 4 gru), hanno determinato un risultato di gestione di circa 38,1 milioni di euro.



Situazione Amministrativa

Fondo cassa al 1/1/08	**53.143.550,19**	(+)
Riscossioni di cui:	101.237.135,25	
- In conto competenza	81.789.166,71	
- In conto residui	19.447.968,54	
Pagamenti di cui:	93.340.862,55	
- In conto competenza	40.137.037,87	
- In conto residui	53.203.824,68	
Differenza pagamenti – riscossioni	7.896.272,70	(-)
Cassa al 31/12/08	**61.039.822,89**	(+)
Residui attivi al 31/12/08 di cui:	359.817.680,68	
- degli esercizi precedenti	336.907.597,02	
- dell'esercizio	22.910.083,66	
Residui passivi al 31/12/08 di cui:	366.801.313,57	
- degli esercizi precedenti	340.347.732,82	
- dell'esercizio	26.453.580,75	
Eccedenza residui passivi su attivi	6.983.632,89	(-)
Avanzo di Amm.ne al 31/12/08	**54.056.190,00**	

A. RENDICONTO FINANZIARIO

Dall'esame del rendiconto finanziario emerge che la gestione dell'esercizio 2008 si chiude con un avanzo di competenza di € 38.108.631,75 ed un avanzo di amministrazione di € 54.056.190,00.

Per quanto riguarda le entrate, gli accertamenti complessivi, al netto delle partite di giro, sono risultati inferiori alle previsioni per € 38.507.815,29 determinati per la quasi totalità dal mancato accertamento del contributo relativo all'Accordo di Cornigliano (38,5 milioni di euro), che trova corrispondenza nella minore spesa per le relative opere. La citata somma potrà essere riscritta in bilancio, successivamente alla della definizione della problematica in questione, già rappresentata dall'Autorità al Ministero vigilante.

Per quanto riguarda le spese, rispetto alle previsioni, gli impegni complessivi, al netto delle partite di giro, sono risultati inferiori di € 56.235.156,35

In questo caso, se si escludono le partite di giro, i minori impegni hanno riguardato:

- ⇨ € 52.483.834,21 per spese in conto capitale, di queste, quelle connesse a minori opere ammontano a € 49.328.961,73;
- ⇨ € 3.751.322,74 per minori spese di parte corrente relative a obbligazioni giuridiche non perfezionate.

Entrate

Per quanto riguarda le entrate accertate, al netto delle partite di giro, ammontano ad € 86.851.684,71, di cui € 67.772.457,04 per entrate correnti ed € 19.079.227,67, in conto capitale.

La composizione delle suddette entrate per Unità Previsionale di Base risulta essere la seguente:

- Entrate correnti: 65%
- Entrate derivanti da trasferimenti in conto capitale: 3%
- Entrate per alienazione di beni patrimoniali e riscossione di crediti: 13%
- Entrate derivanti da accensione di prestiti: 2%
- Entrate per partite di giro: 17%

Per quanto concerne le entrate correnti:

- le entrate per tasse portuali hanno fatto registrare un incremento complessivo rispetto alle previsioni di circa il 2%. Tale risultato è in linea con l'andamento dei traffici commerciali del bacino portuale genovese, nonostante nell'anno 2008 si sia registrata una riduzione nella movimentazione dei TEUS.

Bilancio 2008 - Riepilogo entrate per tasse portuali (In migliaia di euro)

	Prev. Def.	Acc.nto	Scost.nto in %
Tassa Merci	11.000	11.545	5%
Tassa di ancoraggio	10.400	10.230	-2%
Tassa Erariale	7.200	7.372	2%
Sovrattassa merci	5.500	5.683	3%
Addizionale sovrattassa merci per Security	2.090	1.962	-6%
A) TOTALE ENTRATE PER TASSE PORTUALI	36.190	36.792	2%

- le entrate per Canoni ed altri proventi evidenziano una contrazione complessiva del 4% rispetto alle previsioni definitive. I valori più significativi sono rilevabili alla voce

"Recuperi, rimborsi e altri proventi" e sono da collegarsi al mancato recupero di spese relative alla tariffa rifiuti, correlato ai mancati impegni sul versante della spesa. Per i canoni demaniali si registra una percentuale di riscossione elevata (84,98%) rispetto agli accertamenti.

Bilancio 2008 - Riepilogo entrate per Canoni ed altri proventi (in migliaia di euro)

	Previsione Definitiva (PD)	Acc.nto	Scost.nto in % su PD
Canoni di affitto di beni patrimoniali	1.690	1.625	-4%
Canoni demaniali	26.255	26.322	0,22%
Interessi attivi	365	361	-1%
Recuperi, rimborsi e altri proventi	3.077	1.620	-47%
Entrate varie ed eventuali	923	1.054	14%
B) TOTALE ALTRE ENTRATE	**32.310**	**30.982**	-4%

Uscite

Le spese 2008 ammontano nel complesso ad € 48.743.052,96 e si riferiscono per il 62,11% (€ 30.272.652,26) ad uscite correnti e per il 37,89% (€ 18.470.400,70) ad uscite in conto capitale.

La suddivisione per Unità Previsionali di Base delle suddette spese risulta essere la seguente:

- Spese di funzionamento: 30%
- Investimenti: 24%
- Interventi diversi: 13%
- Oneri comuni di parte corrente: 3%
- Oneri comuni in conto capitale: 3%
- Partite di giro: 27%

L'81,44% delle spese di funzionamento (€ 16.062.199,01) attengono a oneri per il personale in attività di servizio.

Relativamente a questi oneri, la gestione finanziaria 2008 evidenzia valori non comparabili rispetto al 2007, per effetto della suddivisione di taluni partite di spesa ("Fondo rinnovi

contrattuali" e "Oneri per la contrattazione decentrata") prima inserite nelle voci "Emolumenti Fissi", "Emolumenti variabili" ed "Altri oneri per il personale".

I dati complessivi del 2008, pur evidenziando una riduzione di circa il 2% delle risorse impegnate, se si considera la forza media di periodo, rilevano un incremento percentuale di circa il 2,3% rispetto ai valori del consuntivo 2007, determinato dal rinnovo contrattuale nazionale e aziendale.

Bilancio 2008 - Articolazione delle Spese Correnti (in migliaia di euro)

	PREVISIONE	CONSUNTIVO	Scost.nto %
Spese di funzionamento	21.161	19.724	-6,79%
Interventi diversi	10.702	8.833	-17,46%
Oneri comuni di parte corrente	2.161	1.716	-20,59%
TOTALE SPESE CORRENTI	34.024	30.273	-11,02%

Relativamente alle uscite per spese di funzionamento i dati di consuntivo hanno fatto registrare una diminuzione rispetto alle previsioni del 6,79%.

Dell'importo complessivo di 19,724 milioni di euro, le spese per il personale, comprensive degli oneri per gli organi dell'Ente, ammontano ad € 16,382 milioni di euro.

Le spese in conto capitale, pari ad € 18.470.400,70, si riferiscono essenzialmente per il 77% ad opere, per il 18% a immobilizzazioni tecniche e per il 5% ai valori di TFR erogati a personale cessato.

Rispetto ai valori della Programmazione Triennale delle Opere (pari a circa 56,5 milioni di euro) è da segnalare il mancato appostamento in entrata e in uscita delle opere finanziate con l'Accordo di Cornigliano (38,5 milioni di euro solo a valere sul 2008). Ciò è conseguenza della mancata copertura da parte del Ministero dei fondi relativi all'Atto Modificativo dell'Accordo così come previsto dall'art. 10 del suddetto atto.

B. SITUAZIONE ECONOMICO - PATRIMONIALE

Si premette che il conto economico e lo stato patrimoniale riportano, a confronto, i dati di bilancio relativi all'anno 2007 che sono stati opportunamente riclassificati per consentirne una esposizione omogenea.

Il "conto economico" e la "situazione patrimoniale" sono stati redatti in conformità agli artt. 38 e 39 del nuovo Regolamento di Amministrazione e di Contabilità.
Il bilancio evidenzia, in sintesi, le seguenti risultanze:

Conto Economico

Risultati Differenziali	Valore al 31/12/2008	Valore al 31/12/2007
A) Valore della Produzione	67.376.991,15	69.397.673,00
B) Costo della Produzione	38.263.323,36	39.110.035,00
Differenza tra Valore e Costi della Produzione (A-B)	**29.113.667,79**	**30.287.638,00**
C) Proventi e Oneri Finanziari	-438.692,69	-286.384,00
D) Rettifiche di Valore di Attività Finanziaria		
E) Proventi e Oneri Straordinari	14.883.656,76	1.249.385,00
Risultato ante Imposte (A-B+/-C+/-D+/-E)	**43.558.631,86**	**31.250.639,00**
Avanzo/Disavanzo/Pareggio Economico	***43.558.631,86***	***31.250.639,00***

Il Conto Economico evidenzia la differenza fra le partite esclusivamente economiche del bilancio e riporta un risultato economico di 43,559 milioni di euro. Tale risultato è determinato da un valore della produzione di 67,4 milioni di euro, da costi della produzione di 38,3 milioni di euro e da un totale delle partite straordinarie di 14,9 milioni di euro.
Lo stesso importo si ritrova nella situazione patrimoniale dell'Ente per € 43.558.631,86, quale aumento del patrimonio netto dell'Ente, che al 31/12/2008 ammonta a 208,031 milioni di euro.
La voce "Proventi ed oneri finanziari", per l'anno 2008, evidenzia un importo di € - 438.692,69 tale importo è comprensivo di interessi per € 686.026,71 corrisposti al personale a seguito di sentenza giudiziale.

Stato patrimoniale

Il Collegio fa rinvio alla nota integrativa al bilancio relativamente ai criteri seguiti per la valutazione delle singole poste di bilancio ed in particolare ai prospetti di dettaglio delle voci

ricomprese nello Stato Patrimoniale. Le relative risultanze possono essere così sinteticamente rappresentate.

Risultati Differenziali	Valore al 31/12/2008	Valore al 31/12/2007
Immobilizzazioni	313.229.817,67	303.231.312,00
Attivo Circolante	339.634.798,93	332.406.730,00
Ratei e Risconti	6.140.189,05	7.364.343,00
TOTALE ATTIVO	659.004.805,65	643.002.385,00
Patrimonio Netto *	164.472.391,54	133.221.753,00
Contributi in conto capitale	75.995.092,50	
Fondi per rischi ed oneri	2.098.019,30	1.054.245,00
Trattamento di fine rapporto	8.251.194,88	8.715.205,00
Debiti diversi	364.085.475,57	392.804.680,00
Ratei e Risconti	544.000,00	75.955.863,00
Utile dell'esercizio	43.558.631,86	31.250.639,00
TOTALE PASSIVO	659.004.805,65	643.002.385,00

* Voce così costituita (P.N. meno utile di esercizio)

C. GESTIONE DEI RESIDUI

Come posto in evidenza nella situazione finanziaria, i residui attivi al 31 dicembre 2008 ammontavano a € 359.817.680,68 e quelli passivi a € 366.801.313,57.

I residui attivi sono riconducibili per il 89,2% ad entrate in conto capitale ed accensione di prestiti e per il restante 10,8% ad entrate correnti e partite di giro. I residui passivi sono afferenti per il 93% a residui di parte capitale, ed un residuo 7% alle restanti voci di bilancio.

Per l'esame delle poste più significative delle partite a residuo si rinvia alla relazione di cui all'art. 43, comma 5, del R.A.C.

Il Collegio, verificata l'osservanza delle norme che presiedono la formazione e l'impostazione del rendiconto generale; considerato che i dati riportati nel suddetto rendiconto corrispondono con quelli analitici desunti dalla contabilità generale tenuta nel corso della gestione; che le attività e le passività risultano correttamente esposte e che i criteri di valutazione possono ritenersi prudenziali; considerato inoltre che il risultato finanziario scaturisce dalla esatta valutazione e contabilizzazione delle poste economico-finanziarie, accertato infine il rispetto dei limiti di spesa imposti dalla normativa vigente, esprime parere favorevole all'approvazione della "Situazione dei residui" e del conto consuntivo 2008.

Genova, 17 aprile 2009

Il Collegio
Dr. Vincenzo Altamura
Dr.ssa Albertina Vettraino
Dr. Giuseppe Cappella



AUTORITÀ PORTUALE DI GENOVA

SITUAZIONE RESIDUI

In ossequio dell'art. 43, comma 5, del Regolamento di amministrazione. e contabilità il Collegio prende in analisi la situazione dei residui dell'Autorità Portuale di Genova come rappresentata nel documento "Situazione residui" allegato al bilancio consuntivo nonché alla sua rielaborazione per anno – capitolo, allegata.
In proposito il Collegio ritiene che i residui stessi possano essere mantenuti in bilancio.

Di seguito vengono elencate e sinteticamente commentate, le poste più significative relative ai residui di maggiore anzianità e consistenza divisi tra ATTIVI e PASSIVI.

RESIDUI ATTIVI

DESCRIZIONE	ANNO DI RIFERIMENTO	IMPORTO COMPLESSIVO IN EURO	CONSIDERAZIONI
Contributi manutenzioni ordinarie	2002 2003	2.902.100,57	La quasi totalità (€ 2.600.000,00) è riferita alla convenzione dragaggi per la quale il Ministero non ha ancora provveduto al relativo versamento.
Canoni edifici patrimoniali	1996 2007	671.003,07	La quasi totalità è riferita agli anni 1996-1997 per i quali risulta in essere un contenzioso in via di definizione.
Canoni demaniali	1992 2007	11.514.355,70	La somma di € 6.700.000,00 circa è riferita all'anno 2007 per conguagli accertati e relativi ad anni precedenti. La rimanente somma riferita agli anni 2002-2006 è attribuibile a contenziosi in essere.
Alienazione immobilizza - zione tecniche	2002 2003	500.656,99	Trattasi di alienazioni contrattualmente definite con pattuizione di incasso differito tutt'ora in corso.

DESCRIZIONE	ANNO DI RIFERIMENTO	IMPORTO COMPLESSIVO IN EURO	CONSIDERAZIONI
Cessione partecipazioni azionarie	1998 1999	516.456,90	Trattasi di alienazioni disposte con pattuizione di incasso differito, tutt'ora in corso.
Contributi Stato per opere	1985 2006	191.978.742,50	La quasi totalità è riferita agli anni 2002-2004 per un importo di circa € 161.600.000. La conservazione nel conto dei residui si rende necessaria in quanto l'erogazione finanziaria da parte degli istituti di credito si verifica in base al tiraggio correlato allo stato di avanzamento dei lavori.
Contributi Stato manutenzioni straordinarie	2005 2006	12.532.074,62	L'iscrizione in bilancio nell'anno di competenza è avvenuta a seguito di atto convenzionale con il Ministero che autorizzava l'esecuzione di opere a finanziamento statale.
Trasferimenti da Regione	1991 2007	17.011.696,91	La quasi totalità è riferita agli anni 2006-2007 per un importo di circa 16.400.000. Essi derivano dall'accordo di programma per Cornigliano nonché da deliberazioni adottate dalla Giunta regionale.
Trasferimento Comunità Europea	2004	660.000,00	Trattasi di residua contribuzione concessa dalla Comunità a seguito di progettazioni relative alle reti tran-europee delle infrastrutture di trasporto.
Assunzione di mutui	2007	81.381.838,78	La conservazione nel conto dei residui si rende necessaria in quanto l'erogazione finanziaria da parte degli istituti di credito si verifica in base al tiraggio correlato allo stato di avanzamento dei lavori.

RESIDUI PASSIVI

DESCRIZIONE	ANNO DI RIFERIMENTO	IMPORTO COMPLESSIVO IN EURO	CONSIDERAZIONI
Spese per contributi	2000 2007	460.422,01	Trattasi di accantonamenti per vertenze in corso relative ad emolumenti al personale.
Spese per liti ed arbitraggi	1996 2007	2.862.995,11	La conservazione si rende necessaria per far fronte ad oneri relativi a liti ed arbitraggi in corso di perfezionamento.
Impegni per opere e fabbricati	1988 2007	100.418.257,78	La quasi totalità è riferita all'anno 2007 (€ 93.940.000). Per i singoli anni di competenza il residuo è da riferirsi al quadro economico di opere in corso di esecuzione o comunque non ancora chiuso.
Impegni per opere a finanziamento Stato	1985 2007	214.473.919,49	La conservazione dei residui si rende necessaria in quanto gli stessi sono correlati alla voce "contributi Stato per opere" iscritta tra i residui attivi in precedenza commentata. Dell'importo totale circa il 50% è riferito all'anno 2004.
Impianti portuali	1985 1998	4.735.921,59	La conservazione si rende necessaria in quanto correlata a contenziosi in essere e trovano corrispondenza in analoga voce dei residui attivi.

Il Collegio

Dr. Vincenzo Altamura
Dr.ssa Albertina Vettraino
Dr. Giuseppe Cappella



Capitolo	Descrizione	< 2001	2001	2002	2003	2004	2005	2006	2007	Totale
E1.1010	CONTRIBUTI SPESE MANUTENZIONI			1.291.142,25	1.610.958,32					2.902.100,57
E1.1050	CONTRIBUTI ALTRI ENTI							12.439,50		12.439,60
E1.1210	CANONI PATRIMONIALI	633.746,86			18.128,28	6.106,61			11.296,61	669.278,36
E1.1220	CANONI DEMANIALI	2.808.856,45	195.183,87	164.225,24	257,51	68.828,87	293.307,57	524.158,26	7.459.537,93	11.514.356,70
E1.1230	INTERESSI ATTIVI	2.828,48					421.630,05	298,72	12.592,32	437.549,57
E1.1310	RECUPERI E RIMBORSI DIVERSI	1.943.127,19	14.611,76	6.995,65	8.742,29	28.376,49	36.465,34	47.864,88	371.838,71	2.456.822,31
E1.1410	PROVENTI DERIV.DA AUTORIZZAZ.	14.737,09	3.456,65			3.849,28			8.908,15	30.951,17
E1.1420	ENTRATE VARIE ED EVENTUALI	194.607,00	1.161,87	20.606,77	31.535,12	13.460,35	43.782,95	12.944,37	9.695,47	333.897,90
E1.1610	PROV.DERIV.FORN.BENI E SERVIZI	11.213,65								11.213,65
E1.1620	PROVENTI DIVERSI	2.680,92								2.680,92
E1.2110	ALIENAZIONE IMMOBILI					544.000,00				544.000,00
E1.2210	CESSIONE IMMOBILIZZ.TECNICHE			490.327,85	10.329,14					500.656,99
E1.2310	REALIZZO VALORI MOBILIARI	516.456,90								516.456,90
E1.2440	RITIRO DEPOSITI A CAUZ.P/TERZI	62.095,27	3.220,62			3.400,00				68.715,89
E1.2460	RISCOSSIONE ALTRI CREDITI	1.386.296,46	949.852,62				5.573,13	734.431,38	583.000,00	3.659.153,59
E1.2514	CONTRIBUTO STATO PER OPERE	17.520.963,68	10.988.434,51	50.210.075,57	270.611,02	111.468.657,72		1.500.000,00		191.978.742,50
E1.2540	CONTRIBUTO STATO MANUT.STRAORI						6.266.037,31	6.266.037,31		12.532.074,62
E1.2610	TRASFERIMENTI DALLA REGIONE	193.232,34			282.084,68		87.200,00	3.828.260,70	12.620.919,19	17.011.696,91
E1.2710	TRASFERIMENTI COMUNI-PROVINCE		268.994,34		4.573,07		710.000,00			984.567,41
E1.2810	TRASFERIMENTI ALTRI ENTI					660.000,00				660.000,00
E1.2910	CP.FINANZ.MEDIO E LUNGO TERM.								81.381.838,78	81.381.838,78
E1.3110	RITENUTE ERARIALI	21.241,32								21.241,32
E1.3120	RITENUTE PREVID. E ASSISTENZ.	1.724,78								1.724,78
E1.3140	I.V.A.	2.600.991,75	1.578,89	3.463,18	7.439,43	2.085,90	10.319,55	4.873,24	58.105,62	2.688.957,56
E1.3150	RECUP.DAL PERS.ANTICIPAZ.ENTE							6.628,79	28.344,26	35.273,05
E1.3180	RIMB.SOMME PAGATE CONTO TERZI	2.220.956,25	601.731,05	118.166,04	48.348,00	100.553,35	1.651.644,80	114.206,56	431.777,19	5.187.383,24
E1.3190	PARTITE IN SOSPESO	654.353,82			37.899,94	12.000,00			80.570,07	784.823,83
U1.4100	COMP.E RIMB.ORGANI AMM.E CONTR			1.962,50	2.159,06	940,00	1.320,00	1.777,18	2.923,00	11.081,74
U1.4103	EMOLUMENTI RIMBORSI REVISORI			103,32						103,32
U1.4210	EMOLUMENTI FISSI PERS.DIPEND.					63.297,48	80.219,19	1.119.375,00	358.531,59	1.621.423,26
U1.4220	EMOLUMENTI VAR.PERS.DIPENDENTE								199.440,45	199.440,45
U1.4250	ALTRI ONERI PER IL PERSONALE	27.701,06				4.139,12		3.166,02	836,56	35.904,75
U1.4260	SPESE PER CORSI							21.000,00	32.347,76	53.347,76
U1.4270	ONERI PREV.E ASS.LI ENTE	76.745,41				129.676,60		155.000,00	155.225,06	515.647,07
U1.4310	PREST.TERZI GESTIONE SERVIZI	1.301,47								1.301,47
U1.4320	PREST.TERZI PER MANUTENZIONI								4.032,52	4.032,52
U1.4330	ACQUISTO MATERIALI DI CONSUMO								91,13	91,13
U1.4380	MATERIALI DI ECONOMATO								16,79	16,79

Capitolo	Descrizione	< 2001	2001	2002	2003	2004	2005	2006	2007	Totale
U1.4410	SPESE CONSULENZE E STUDI	60.459,28	29.027,15		155.285,84	3.572,00	20.000,00	1.530,00	26.079,00	296.053,27
U1.4420	LOCAZIONI PASSIVE							386,81	10.769,22	11.156,03
U1.4450	SP.LEGALI, GIUDIZIARIE E VARIE	6.197,48		27.200,80	16.558,01	43.500,00	21.760,00	56.264,69	126.081,50	297.562,48
U1.4480	SPESE PER VIGILANZA								654,96	654,96
U1.4490	SPESE DIVERSE								1.203,47	1.203,47
U1.4500	CONTR.SVILATTIVITA' PORTUALE				100.000,00	24.670,00				124.670,00
U1.4520	MANUTENZ./RIPARAZ.PARTI COMUNI	442.544,59	42.676,22	1.953,01	7.250,00				34.551,58	528.975,40
U1.4560	SP.PULIZIA E BONIF.AREE PORTO								289,34	289,34
U1.4590	SPESE REALIZZO ENTRATE	3.555,08								3.555,08
U1.4600	INTERESSI PASSIVI/COM.BANCARIE	32.277,66	46.365,60						60.000,24	138.643,50
U1.4610	IMPOSTE TASSE E TRIBUTI VARI					34.836,02				34.836,02
U1.4620	SP.LITI/ARBITRAGGI E RISARCIM.	19.574,51			50.771,91		56.646,00	864.000,00	1.984.769,36	2.975.761,78
U1.4630	ONERI VARI STRAORDINARI							14.170,37	6.518,89	20.689,26
U1.5110	OPERE E FABBRICATI	1.739.686,05	150.205,52		29.113,45	1.266.940,14	922.468,38	2.370.050,40	93.961.853,84	100.440.317,78
U1.5114	OPERE E FABBRICATI (FIN.STATO)	23.028.359,03	10.174.512,38	56.191.734,01	173.657,71	122.589.330,54	400.000,00	1.207.091,44	750.000,00	214.524.685,11
U1.5120	MANUTENZIONI STRAORDINARIE			120.265,55	334.401,86	673.344,18	600.666,71	325.104,10	4.803.859,48	6.857.661,88
U1.5210	IMPIANTI PORTUALI	22.171,46								22.171,46
U1.5214	IMPIANTI PORTUALI (FIN.STATO)	4.745.593,30								4.745.593,30
U1.5220	ACQUISTI ATTREZZ. MACCHINARI	9.080,09				12.000,00			2.541,50	23.621,59
U1.5230	ACQUISTO MOBILI MACCH.UFFICIO						70.000,00	15.000,00	201.005,40	286.005,40
U1.5240	ACQUISTO DI BENI IMMATERIALI				11.858,22			3.283,20	251.760,00	266.901,42
U1.5310	SOTTOSCRIZ.E ACQ.PART.AZIONARI				615.979,02	14.532,00	390.000,00		1.530.743,96	2.751.254,98
U1.5510	TRATTAMENTO DI FINE RAPPORTO							163.197,97	490.000,00	653.197,97
U1.5810	REST.DEPOSITI DI TERZI A CAUZ.	158.648,81	75.470,94	44.046,95	12.349,65	21.740,33	60.367,60	22.674,92	112.036,06	507.305,11
U1.6120	RITENUTE PREV.E ASSISTENZIALI	10.401,04	39.383,54							49.784,58
U1.6140	I.V.A.	19.943,24								19.943,24
U1.6180	SOMME PAGATE PER CONTO TERZI	1.035.153,91		19.305,37	5.613,23	6.721,53	161.855,31	17.900,00		1.246.579,35
U1.9190	PARTITE IN SOSPESO	111.481,73				12.000,00		882.538,05	70.240,93	1.076.260,71
	Totale Entrata	30.770.110,21	12.929.326,18	52.305.005,56	2.331.006,80	112.932.316,57	5.529.160,70	13.052.143,71	103.058.525,30	336.907.597,02
	Saldo	-779.762,78	2.371.684,74	-4.101.585,90	616.008,84	-11.979.023,42	6.743.827,51	5.808.627,56	-2.119.912,29	-3.440.135,80
	Totale Uscita	31.549.872,99	10.557.641,44	56.406.591,51	1.714.997,96	124.911.341,99	2.785.333,19	7.243.516,15	105.178.437,59	340.347.732,82

BILANCIO CONSUNTIVO

PAGINA BIANCA

RENDICONTO FINANZIARIO DECISIONALE

PAGINA BIANCA

MODELLO REFINDE (Art. 37, Comma 1, Lett. A)

RENDICONTO FINANZIARIO DECISIONALE

		2008			2007		
CODICE CATEGORIA	Denominazione	Residui alla fine dell'esercizio	Competenza (Accertamenti)	Cassa (Totale Riscossioni)	Residui alla fine dell'esercizio	Competenza (Accertamenti)	Cassa (Totale Riscossioni)
CENTRO DI RESPONSABILITA' "SEGRETARIO GENERALE"							
	AVANZO DI AMMINISTRAZIONE		54.056.190,00			45.197.369,52	
	FONDO INIZIALE DI CASSA			53.143.550,19			62.322.528,92
	FONDO FINALE DI CASSA			61.039.822,89			53.143.550,19
	TITOLO I - Entrate correnti						
	UPB 1.01 - Entrate derivanti da trasferimenti correnti						
1.01.01	Trasferimenti da parte dello Stato	2.902.100,57			2.902.100,57		
1.01.02	Trasferimenti da parte della Regione						28.800,00
1.01.03	Trasferimenti da parte di Comuni e Province						
1.01.04	Trasferimenti da parte di altri Enti del settore pubblico	12.439,50			12.439,50		
	Totale Entrate derivanti da trasferimenti correnti	**2.914.540,07**			**2.914.540,07**		**28.800,00**
	UPB 1.02 - Entrate diverse						
1.02.01	Entrate Tributarie	3.894.202,04	36.791.222,27	35.812.284,64	2.915.264,41	34.000.931,92	32.536.010,89
1.02.02	Redditi e proventi patrimoniali	17.676.796,59	28.341.784,69	24.488.697,20	13.823.709,10	31.580.895,84	26.430.659,27
1.02.03	Poste correttive e compensative di uscite correnti	2.726.770,79	706.781,04	1.067.646,48	3.087.636,23	2.258.929,41	2.034.470,31
1.02.04	Entrate non classificabili in altre voci	529.454,35	1.932.669,04	1.829.881,82	426.667,13	1.810.681,11	1.883.776,62
1.02.05	Entrate derivanti dalla vendita di beni e dalla prestazione di servizi	13.894,57			13.894,57		
	Totale Entrate diverse	**24.841.118,34**	**67.772.457,04**	**63.198.510,14**	**20.267.171,44**	**69.651.438,28**	**62.884.916,49**
	TOTALE ENTRATE CORRENTI	**27.755.658,41**	**67.772.457,04**	**63.198.510,14**	**23.181.711,51**	**69.651.438,28**	**62.913.716,49**
	TITOLO II - Entrate in conto capitale						
	UPB 2.01 - Entrate per alienazione di beni patrimoniali e riscossione di crediti						
2.01.01	Alienazione di immobili e di diritti reali	544.000,00			544.000,00	207.825,00	207.825,00
2.01.02	Alienazione di immobilizzazioni tecniche diverse e di beni immateriali	10.580.656,99	13.440.000,00	3.480.000,00	620.656,99		120.000,00
2.01.03	Realizzo di valori mobiliari	516.456,90		103.291,38	619.748,28		103.291,38
2.01.04	Riscossione di crediti	3.722.172,88	125.923,97	680.872,99	4.277.121,90	678.991,51	71.060,74
	Totale Entrate per alienazione di beni patrimoniali e riscossione di crediti	**15.363.286,77**	**13.565.923,97**	**4.264.164,37**	**6.061.527,17**	**886.816,51**	**502.177,12**
	UPB 2.02 - Entrate derivanti da trasferimenti in conto capitale						
2.02.01	Trasferimenti dallo Stato	204.510.817,12	2.940.000,00	12.458.384,39	243.279.012,78	3.479.998,19	23.798.581,70
2.02.02	Trasferimenti dalla Regione	17.361.696,91	350.000,00	840.000,00	17.964.496,91	12.620.919,19	4.622.635,06
2.02.03	Trasferimenti da Comuni e Province	984.567,41		2.544.897,57	3.529.464,98		
2.02.04	Trasferimenti da altri Enti del settore Pubblico	660.000,00			660.000,00		
	Totale Entrate derivanti da trasferimenti in conto capitale	**223.517.081,44**	**3.290.000,00**	**15.843.281,96**	**265.432.974,67**	**16.100.917,38**	**28.421.216,76**
	UPB 2.03 - Entrate derivanti da accensione prestiti						
2.03.01	Assunzione di Mutui	81.381.838,78			81.381.838,78	81.381.838,78	
2.03.02	Assunzione di altri debiti finanziari	504.538,34	2.223.303,70	1.718.765,36		324.443,03	324.443,03
	Totale Entrate derivanti da accensione prestiti	**81.886.377,12**	**2.223.303,70**	**1.718.765,36**	**81.381.838,78**	**81.706.281,81**	**324.443,03**
	TOTALE ENTRATE IN CONTO CAPITALE	**320.766.745,33**	**19.079.227,67**	**21.826.211,69**	**352.876.340,62**	**98.694.015,70**	**29.247.836,91**
	TITOLO III - Partite di giro						
	UPB 3.01 - Entrate per partite di giro						
3.01.01	Entrate aventi la natura di partite di giro	11.295.276,94	17.847.565,66	16.212.413,42	9.660.124,70	8.587.532,69	8.849.332,74
	Totale Entrate per partite di giro	**11.295.276,94**	**17.847.565,66**	**16.212.413,42**	**9.660.124,70**	**8.587.532,69**	**8.849.332,74**
	TOTALE PARTITE DI GIRO	**11.295.276,94**	**17.847.565,66**	**16.212.413,42**	**9.660.124,70**	**8.587.532,69**	**8.849.332,74**

CODICE CATEGORIA	Denominazione	2008 Residui alla fine dell'esercizio	2008 Competenza (Accertamenti)	2008 Cassa (Totale Riscussiuni)	2007 Residui alla fine dell'esercizio	2007 Competenza (Accertamenti)	2007 Cassa (Totale Riscossioni)
CENTRO DI RESPONSABILITA' "SEGRETARIO GENERALE"							
	Riepilogo dei titoli						
	TITOLO I	27.755.658,41	67.772.457,04	63.198.510,14	23.181.711,51	69.631.438,28	62.913.716,49
	TITOLO II	320.766.745,33	19.079.227,67	21.826.211,69	352.876.340,62	98.694.015,70	29.247.836,91
	TITOLO III	11.295.276,94	17.847.565,66	16.212.413,42	9.660.124,70	8.587.532,69	8.849.332,74
	TOTALE GENERALE ENTRATE	**359.817.680,68**	**104.699.250,37**	**101.237.135,25**	**385.718.176,83**	**176.932.986,67**	**101.010.886,14**

CODICE CATEGORIA	Denominazione	2008 Residui alla fine dell'esercizio	2008 Competenza (Impegni)	2008 Cassa (Totale Pagamenti)	2007 Residui alla fine dell'esercizio	2007 Competenza (Impegni)	2007 Cassa (Totale Pagamenti)
CENTRO DI RESPONSABILITA' "SEGRETARIO GENERALE"							
	DISAVANZO DI AMMINISTRAZIONE						
	TITOLO I - Uscite correnti						
	UPB 1.01 - Spese di funzionamento						
1.01.01	Uscite per gli Organi dell'Ente	39.851,52	319.904,67	323.899,91	43.846,76	304.852,26	297.246,89
1.01.02	Oneri per il personale in attivita' di servizio	4.998.973,63	16.062.199,01	15.926.775,56	4.863.550,18	16.484.841,49	16.008.797,15
1.01.03	Uscite per l'acquisto di beni di consumo e prestazione di servizi	1.650.048,38	3.341.643,91	3.202.744,58	1.511.149,05	3.691.253,96	3.822.535,77
	Totale Spese di funzionamento	**6.688.873,53**	**19.723.747,59**	**19.453.420,05**	**6.418.545,99**	**20.480.947,71**	**20.128.579,81**
	UPB 1.02 - Interventi diversi						
1.02.01	Uscite per prestazioni istituzionali	2.070.336,36	2.243.699,69	1.709.573,89	1.536.210,56	1.090.146,34	1.054.399,28
1.02.02	Servizi di Pubblica Utilita'	2.055.199,69	5.679.481,50	5.469.271,19	1.844.989,38	5.957.383,84	5.919.686,43
1.02.03	Poste correttive e compensative di entrate	285.212,34	910.013,39	1.000.307,32	375.506,27	1.375.685,05	1.258.095,13
	Totale Interventi diversi	**4.410.748,39**	**8.833.194,58**	**8.179.152,40**	**3.756.706,21**	**8.423.215,23**	**8.232.180,84**
	UPB 1.03 - Oneri comuni di parte corrente						
1.03.01	Oneri finanziari	155.300,43	148.131,87	817.501,74	824.670,30	798.082,45	1.229.466,69
1.03.02	Oneri tributari	207.526,78	1.321.326,88	1.301.472,09	187.671,99	1.269.662,91	1.251.279,93
1.03.03	Uscite non classificabili in altre voci	3.127.826,86	246.251,34	589.570,67	3.471.146,19	2.712.481,59	1.737.727,82
	Totale Oneri comuni di parte corrente	**3.490.654,07**	**1.715.710,09**	**2.708.544,50**	**4.483.488,48**	**4.780.226,95**	**4.218.474,44**
	UPB 1.04 - Unita' per Trattamenti di Quiescenza e simili						
1.04.01	Oneri per il personale in Quiescenza						
	Totale Unita' per Trattamenti di Quiescenza e simili						
	UPB 1.05 - Accantonamenti per rischi ed oneri						
1.05.01	Fondi ed accantonamenti						
	Totale Accantonamenti per rischi ed oneri						
	TOTALE USCITE CORRENTI	**14.590.275,99**	**30.272.652,26**	**30.341.116,95**	**14.658.740,68**	**33.684.389,89**	**32.579.235,09**
	TITOLO II - Uscite in conto capitale						
	UPB 2.01 - Investimenti						
2.01.01	Acquisizione di immobili e di opere	330.208.495,09	12.470.555,23	43.187.964,65	361.025.904,51	122.465.349,47	62.591.324,48
2.01.02	Acquisizione di immobilizzazioni tecniche	6.001.822,25	2.911.364,24	3.846.531,33	7.049.789,34	3.741.184,87	4.307.994,61
2.01.03	Partecipazioni ed acquisti di valori mobiliari	2.751.254,98	4.453,00	2.408.709,04	5.155.511,02	3.935.000,00	169.930,98
2.01.04	Depositi bancari, crediti ed altre partecipazioni					583.000,00	583.000,00
2.01.05	TFR dovuto al personale cessato dal servizio	966.228,99	860.724,53	860.682,13	966.186,59	1.092.608,90	497.855,26
	Totale Investimenti	**340.027.801,31**	**16.247.097,00**	**50.303.887,15**	**374.197.391,46**	**131.817.143,24**	**68.150.105,33**
	UPB 2.02 - Oneri comuni in conto capitale						
2.02.01	Rimborso di mutui						
2.02.02	Rimborso di anticipazioni passive						
2.02.03	Estinzione di debiti diversi	2.147.328,35	2.223.303,70	749.073,31	673.097,96	324.443,03	126.724,71
	Totale Oneri comuni in conto capitale	**2.147.328,35**	**2.223.303,70**	**749.073,31**	**673.097,96**	**324.443,03**	**126.724,71**
	UPB 2.03 - Accantonamento per spese future e ripristino investimenti						
2.03.01	Accantonamento per spese future e ripristino investimenti						
	Totale Accantonamento per spese future e ripristino investimenti						
	TOTALE USCITE IN CONTO CAPITALE	**342.175.129,66**	**18.470.400,70**	**51.052.960,46**	**374.870.489,42**	**132.141.586,27**	**68.276.830,04**
	TITOLO III - Partite di giro						
	UPB 3.01 - Uscite per partite di giro						
3.01.01	Uscite aventi la natura di partite di giro	10.035.907,92	17.847.565,66	11.946.785,14	4.135.127,40	8.587.532,69	9.333.799,74
	Totale Uscite per partite di giro	**10.035.907,92**	**17.847.565,66**	**11.946.785,14**	**4.135.127,40**	**8.587.532,69**	**9.333.799,74**
	TOTALE PARTITE DI GIRO	**10.035.907,92**	**17.847.565,66**	**11.946.785,14**	**4.135.127,40**	**8.587.532,69**	**9.333.799,74**

VISTO, E' COPIA CONFORME ALL'ORIGINALE
GENOVA, 30 APR. 2009
SEGRETERIA GENERALE
E COMITATO
IL RESPONSABILE

		2008			2007		
CODICE CATEGORIA	Denominazione	Residui alla fine dell'esercizio	Competenza (Impegni)	Cassa (Totale Pagamenti)	Residui alla fine dell'esercizio	Competenza (Impegni)	Cassa (Totale Pagamenti)
CENTRO DI RESPONSABILITA' "SEGRETARIO GENERALE"							
	Riepilogo dei titoli						
	TITOLO I	14.590.275,99	30.272.652,26	30.341.116,95	14.658.740,68	33.684.389,89	32.579.235,09
	TITOLO II	342.175.129,66	18.470.400,70	51.052.960,46	374.870.489,42	132.141.586,27	68.276.830,04
	TITOLO III	10.035.907,92	17.847.565,66	11.946.785,14	4.135.127,40	8.587.532,69	9.333.799,74
	TOTALE GENERALE USCITE	**366.801.313,57**	**66.590.618,62**	**93.340.862,55**	**393.664.357,50**	**174.413.508,85**	**110.189.864,87**

RENDICONTO FINANZIARIO GESTIONALE

PAGINA BIANCA

MODELLO REFINGES (Art. 37, Comma 1, Lett. B)

RENDICONTO FINANZIARIO GESTIONALE

ENTRATE

Capitoli		Gestione di Competenza								
		Previsioni				Somme Accertate			Differenze rispetto alle Previsioni	
Codice	Denominazione	Iniziali	Variazioni in Aumento	Variazioni in Diminuzione	Definitive	Riscosse	Rimaste da Riscuotere	Totale Accertato	in più	in meno
		1	2	3	4 = (1+2-3)	5	6	7 = (5+6)	8 = (7-4)	9 = (4-7)
	AVANZO DI AMMINISTRAZIONE							54.056.190,00		
	FONDO INIZIALE DI CASSA					53.143.550,19				
	FONDO FINALE DI CASSA					61.039.822,89				
	TITOLO I - Entrate correnti									
	UPB 1.01 - Entrate derivanti da trasferimenti correnti									
	CATEGORIA 1.01.01 - Trasferimenti da parte dello Stato									
1000	Contributo dello Stato	0,00	0,00	0,00	0,00	0,00	0,00	0,00	0,00	0,00
1010	Contributi spese per manutenzioni parti comuni	0,00	0,00	0,00	0,00	0,00	0,00	0,00	0,00	0,00
	CATEGORIA 1.01.02 - Trasferimenti da parte della Regione									
1030	Contributi dalla Regione	0,00	0,00	0,00	0,00	0,00	0,00	0,00	0,00	0,00
	CATEGORIA 1.01.03 - Trasferimenti da parte di Comuni e Province									
1040	Contributi dei Comuni e delle Province	0,00	0,00	0,00	0,00	0,00	0,00	0,00	0,00	0,00
	CATEGORIA 1.01.04 - Trasferimenti da parte di altri Enti del settore pubblico									
1050	Contributi di altri Enti del settore pubblico	0,00	0,00	0,00	0,00	0,00	0,00	0,00	0,00	0,00
	TOTALE ENTRATE DERIVANTI DA TRASFERIMENTI CORRENTI	0,00	0,00	0,00	0,00	0,00	0,00	0,00	0,00	0,00
	UPB 1.02 - Entrate diverse									
	CATEGORIA 1.02.01 - Entrate Tributarie									
1110	Tassa Merci	11.000.000,00	0,00	0,00	11.000.000,00	10.240.479,84	1.304.552,88	11.545.032,72	545.032,72	0,00
1120	Tasse Ancoraggio	7.700.000,00	2.700.000,00	0,00	10.400.000,00	9.596.337,16	633.405,36	10.229.742,52	0,00	170.257,48
1130	Tasse Erariale	7.500.000,00	0,00	300.000,00	7.200.000,00	6.507.836,79	863.987,25	7.371.824,04	171.824,04	0,00
1140	Sovrattassa Merci	5.500.000,00	0,00	0,00	5.500.000,00	5.046.985,12	635.950,13	5.682.935,25	182.935,25	0,00
1150	Addizionale sovrattassa merci per security	390.000,00	1.700.000,00	0,00	2.090.000,00	1.505.381,32	456.306,42	1.961.687,74	0,00	128.312,26
	CATEGORIA 1.02.02 - Redditi e proventi patrimoniali									
1210	Canoni di affitto di beni patrimoniali dell'Ente	1.690.000,00	0,00	0,00	1.690.000,00	1.123.766,83	501.044,98	1.624.811,81	0,00	65.188,19
1220	Canoni demaniali	23.955.000,00	3.989.000,00	1.689.000,00	26.255.000,00	21.973.286,07	4.348.220,92	26.321.506,99	66.506,99	0,00
1230	Interessi attivi su titoli, depositi, conti correnti ed altri	1.150.000,00	290.000,00	1.075.000,00	365.000,00	154.590,85	206.347,06	360.937,91	0,00	4.062,09
1240	Altri redditi e proventi patrimoniali	20.000,00	14.500,00	0,00	34.500,00	34.527,98	0,00	34.527,98	27,98	0,00

ENTRATE

Capitoli		Gestione di Competenza								
		Previsioni				Somme Accertate			Differenze rispetto alle Previsioni	
Codice	Denominazione	Iniziali	Variazioni in Aumento	Variazioni in Diminuzione	Definitive	Riscosse	Rimaste da Riscuotere	Totale Accertato	in più	in meno
		1	2	3	4 = (1+2-3)	5	6	7 = (5+6)	8 = (7-4)	9 = (4-7)
	TITOLO I - Entrate correnti									
	UPB 1.02 - Entrate diverse									
	CATEGORIA 1.02.03 - Poste correttive e compensative di uscite correnti									
1310	Recuperi e rimborsi diversi	2.236.000,00	0,00	0,00	2.236.000,00	435.832,56	270.948,48	706.781,04	0,00	1.531.218,96
	CATEGORIA 1.02.04 - Entrate non classificabili in altre voci									
1410	Proventi derivanti da autorizzazioni	705.000,00	110.000,00	10.000,00	805.000,00	776.768,58	102.049,75	878.818,33	73.818,33	0,00
1420	Entrate varie ed eventuali	723.000,00	200.000,00	0,00	923.000,00	991.295,18	62.555,53	1.053.850,71	130.850,71	0,00
	CATEGORIA 1.02.05 - Entrate derivanti dalla vendita di beni e della prestazione di servizi									
1510	Proventi derivanti dalla fornitura di beni e servizi	0,00	0,00	0,00	0,00	0,00	0,00	0,00	0,00	0,00
1520	Proventi diversi	0,00	0,00	0,00	0,00	0,00	0,00	0,00	0,00	0,00
	TOTALE ENTRATE DIVERSE	62.571.000,00	9.003.500,00	3.074.000,00	68.500.500,00	58.387.088,28	9.385.368,76	67.772.457,04	1.170.996,02	1.899.038,98
	TOTALE ENTRATE CORRENTI	62.571.000,00	9.003.500,00	3.074.000,00	68.500.500,00	58.387.088,28	9.385.368,76	67.772.457,04	1.170.996,02	1.899.038,98
	TITOLO II - Entrate in conto capitale									
	UPB 2.01 - Entrate per alienazione di beni patrimoniali e riscossione di crediti									
	CATEGORIA 2.01.01 - Alienazione di immobili e di diritti reali									
2110	Alienazioni immobili	0,00	0,00	0,00	0,00	0,00	0,00	0,00	0,00	0,00
	CATEGORIA 2.01.02 - Alienazione di immobilizzazioni tecniche diverse e di beni immateriali									
2210	Cessione di immobilizzazioni tecniche	0,00	13.440.000,00	0,00	13.440.000,00	3.360.000,00	10.080.000,00	13.440.000,00	0,00	0,00
	CATEGORIA 2.01.03 - Realizzo di valori mobiliari									
2310	Realizzo di somme investite in titoli e valori mobiliari diversi	0,00	0,00	0,00	0,00	0,00	0,00	0,00	0,00	0,00
	CATEGORIA 2.01.04 - Riscossione di crediti									
2410	Prelevamenti da depositi bancari	0,00	0,00	0,00	0,00	0,00	0,00	0,00	0,00	0,00
2440	Ritiri di depositi a cauzione presso terzi	10.000,00	0,00	0,00	10.000,00	0,00	0,00	0,00	0,00	10.000,00
2460	Riscossione di altri crediti	569.000,00	0,00	450.000,00	119.000,00	111.620,57	14.303,40	125.923,97	6.923,97	0,00
	TOTALE ENTRATE PER ALIENAZIONE DI BENI PATRIMONIALI E RISCOSSIONE DI CREDITI	579.000,00	13.440.000,00	450.000,00	13.569.000,00	3.471.620,57	10.094.303,40	13.565.923,97	6.923,97	10.000,00
	UPB 2.02 - Entrate derivanti da trasferimenti in conto capitale									
	CATEGORIA 2.02.01 - Trasferimenti dallo Stato									
2514	Contributo dello Stato per opere	44.492.438,11	0,00	3.052.438,11	41.440.000,00	2.940.000,00	0,00	2.940.000,00	0,00	38.500.000,00
2520	Devoluzione del 50% della tassa supplementare di ancoraggio	0,00	0,00	0,00	0,00	0,00	0,00	0,00	0,00	0,00

ENTRATE

Capitoli		Gestione di Competenza							
		Previsioni				Somme Accertate		Differenze rispetto alle Previsioni	
Codice	Denominazione	Iniziali	Variazioni in Aumento	Variazioni in Diminuzione	Definitive	Riscosse	Rimaste da Riscuotere	Totale Accertato	in più	in meno
		1	2	3	4 = (1+2-3)	5	6	7 = (5+6)	8 = (7-4)	9 = (4-7)
	TITOLO II - Entrate in conto capitale									
	UPB 2.02 - Entrate derivanti da trasferimenti in conto capitale									
	CATEGORIA 2.02.01 - Trasferimenti dallo Stato									
2530	Devoluzione della tassa passeggeri a nuove opere di ampliamento del porto	0,00	0,00	0,00	0,00	0,00	0,00	0,00	0,00	0,00
2540	Contributo dello Stato per manutenzioni straordinarie	0,00	0,00	0,00	0,00	0,00	0,00	0,00	0,00	0,00
	CATEGORIA 2.02.02 - Trasferimenti dalla Regione									
2610	Trasferimenti dalla Regione	350.000,00	0,00	0,00	350.000,00	0,00	350.000,00	350.000,00	0,00	0,00
	CATEGORIA 2.02.03 - Trasferimenti da Comuni e Province									
2710	Trasferimenti da Comuni e Province	0,00	0,00	0,00	0,00	0,00	0,00	0,00	0,00	0,00
	CATEGORIA 2.02.04 - Trasferimenti da altri Enti del settore Pubblico									
2810	Trasferimenti da altri Enti del settore pubblico	0,00	0,00	0,00	0,00	0,00	0,00	0,00	0,00	0,00
	TOTALE ENTRATE DERIVANTI DA TRASFERIMENTI IN CONTO CAPITALE	44.842.438,11	0,00	3.052.438,11	41.790.000,00	2.940.000,00	350.000,00	3.290.000,00	0,00	38.500.000,00
	UPB 2.03 - Entrate derivanti da accensione prestiti									
	CATEGORIA 2.03.01 - Assunzione di Mutui									
2910	Operazioni finanziarie a medio e lungo termine	112.760.979,84	0,00	112.760.979,84	0,00	0,00	0,00	0,00	0,00	0,00
	CATEGORIA 2.03.02 - Assunzione di altri debiti finanziari									
2960	Operazioni finanziarie a breve termine	3.000.000,00	0,00	3.000.000,00	0,00	0,00	0,00	0,00	0,00	0,00
2970	Depositi di terzi a cauzione	100.000,00	1.400.000,00	0,00	1.500.000,00	1.718.765,36	504.538,34	2.223.303,70	723.303,70	0,00
	TOTALE ENTRATE DERIVANTI DA ACCENSIONE PRESTITI	115.860.979,84	1.400.000,00	115.760.979,84	1.500.000,00	1.718.765,36	504.538,34	2.223.303,70	723.303,70	0,00
	TOTALE ENTRATE IN CONTO CAPITALE	161.282.417,95	14.840.000,00	119.263.417,95	56.859.000,00	8.130.385,93	10.948.841,74	19.079.227,67	30.510.000,00	
	TITOLO III - Partite di giro									
	UPB 3.01 - Entrate per partite di giro									
	CATEGORIA 3.01.01 - Entrate aventi la natura di partite di giro									
3110	Ritenute erariali	3.511.000,00	1.350.000,00	0,00	4.861.000,00	4.242.981,13	0,00	4.242.981,13	0,00	618.018,87
3120	Ritenute previdenziali ed assistenziali	1.300.000,00	50.000,00	0,00	1.350.000,00	1.290.641,29	5.092,00	1.295.733,29	0,00	54.266,71
3130	Ritenute diverse	200.000,00	30.000,00	0,00	230.000,00	218.592,63	0,00	218.592,63	0,00	11.407,37
3140	I.V.A.	1.500.000,00	1.900.000,00	0,00	3.400.000,00	2.957.891,14	101.488,83	3.059.379,97	0,00	340.620,03
3150	Recupero dal personale per anticipazioni concesse dall'Ente	77.000,00	0,00	0,00	77.000,00	4.895,41	57.829,91	62.725,32	0,00	14.274,68
3160	Versamento Fondo Incentivo alla progettazione	3.323.000,00	0,00	2.290.000,00	1.033.000,00	1.030.775,23	0,00	1.030.775,23	0,00	2.224,77
3161	Versamento Fondo Accordi Bonari	4.985.000,00	0,00	3.285.000,00	1.700.000,00	0,00	1.700.000,00	1.700.000,00	0,00	0,00

ENTRATE

Capitoli		Gestione di Competenza							
		Previsioni				Somme Accertate		Differenze rispetto alle Previsioni	
Codice	Denominazione	Iniziali	Variazioni in Aumento	Variazioni in Diminuzione	Definitive	Riscosse	Rimaste da Riscuotere	Totale Accertato	in più	in meno
		1	2	3	4 = (1+2-3)	5	6	7 = (5+6)	8 = (7-4)	9 = (4-7)
	TITOLO III - Partite di giro									
	UPB 3.01 - Entrate per partite di giro									
	CATEGORIA 3.01.01 - Entrate aventi la natura di partite di giro									
3180	Rimborso somme pagate per conto terzi	2.452.000,00	0,00	0,00	2.452.000,00	538.017,51	310.431,43	693.446,94	0,00	1.553.551,06
3190	Partite in sospeso	5.000.000,00	0,00	0,00	5.000.000,00	4.937.898,16	401.030,99	5.338.929,15	338.929,15	0,00
	TOTALE ENTRATE PER PARTITE DI GIRO	22.348.000,00	3.330.000,00	5.575.000,00	20.103.000,00	15.271.692,50	2.575.873,16	17.847.565,66	338.929,15	2.594.363,49
	TOTALE PARTITE DI GIRO	22.348.000,00	3.330.000,00	5.575.000,00	20.103.000,00	15.271.692,50	2.575.873,16	17.847.565,66	338.929,15	2.594.363,49
	Riepilogo dei Titoli									
	TITOLO I	62.571.000,00	9.003.500,00	3.074.000,00	68.500.500,00	58.387.068,28	9.385.368,76	67.772.457,04	1.170.996,02	1.899.038,98
	Entrate derivanti da trasferimenti correnti	0,00	0,00	0,00	0,00	0,00	0,00	0,00	0,00	0,00
	Entrate diverse	62.571.000,00	9.003.500,00	3.074.000,00	68.500.500,00	58.387.068,28	9.385.368,76	67.772.457,04	1.170.996,02	1.899.038,98
	TITOLO II	161.282.417,95	14.840.000,00	119.263.417,95	56.859.000,00	8.130.385,93	10.948.841,74	19.079.227,67	730.227,67	38.510.000,00
	Entrate per alienazione di beni patrimoniali e riscossione di crediti	579.000,00	13.440.000,00	450.000,00	13.569.000,00	3.471.620,57	10.094.303,40	13.565.923,97	6.923,97	10.003,00
	Entrate derivanti da trasferimenti in conto capitale	44.842.438,11	0,00	3.052.438,11	41.790.000,00	2.940.000,00	350.000,00	3.290.000,00	0,00	38.500.000,00
	Entrate derivanti da accensione prestiti	115.860.979,84	1.400.000,00	115.760.979,84	1.500.000,00	1.718.765,36	504.538,34	2.223.303,70	723.303,70	0,00
	TITOLO III	22.348.000,00	3.330.000,00	5.575.000,00	20.103.000,00	15.271.692,50	2.575.873,16	17.847.565,66	338.929,15	2.594.363,49
	Entrate per partite di giro	22.348.000,00	3.330.000,00	5.575.000,00	20.103.000,00	15.271.692,50	2.575.873,16	17.847.565,66	338.929,15	2.594.363,49
	TOTALE GENERALE ENTRATE	246.201.417,95	27.173.500,00	127.912.417,95	145.462.500,00	61.789.166,71	22.910.083,06	104.699.250,37	2.240.152,84	43.003.402,47

USCITE

Capitoli		Gestione di Competenza								
		Previsori				Somme Impegnate			Differenze rispetto alle Previsioni	
Codice	Denominazione	Iniziali	Variazioni in Aumento	Variazioni in Diminuzione	Definitive	Pagate	Rimaste da Pagare	Totale Impegnato	in più	in meno
		1	2	3	4=(1+2-3)	5	6	7=(5+6)	8=(7-4)	9=(4-7)
	DISAVANZO DI AMMINISTRAZIONE									
	UPB I - TITOLO I - Uscite correnti									
	1.01 - Spese di funzionamento									
	CATEGORIA 1.01.01 - Uscite per gli Organi dell'Ente									
4100	Compensi assegni, indennita' e rimborsi agli organi dell'Amministrazione e di controllo	25.000,00	0,00	0,00	25.000,00	0,00	25.000,00	25.000,00	0,00	0,00
4101	Emolument. indennita' missioni del Presidente	240.000,00	0,00	0,00	240.000,00	236.487,68	1.831,51	238.319,19	0,00	1.680,81
4103	Emolument. e rimborsi Revisori	57.000,00	0,00	0,00	57.000,00	54.750,53	1.834,95	56.585,48	0,00	414,52
	CATEGORIA 1.01.02 - Oneri per il personale in attivita' di servizio									
4200	Emolument., indennita' e missioni S.S.	210.000,00	0,00	0,00	210.000,00	157.415,40	45.892,28	203.307,68	0,00	6.692,32
4210	Emolumenti fissi al personale dipendente	8.400.000,00	0,00	0,00	8.400.000,00	7.799.376,20	323.903,08	8.123.279,28	0,00	276.720,72
4220	Emolumenti variabili al personale dipendente	126.000,00	15.000,00	0,00	141.000,00	138.829,44	0,00	138.829,44	0,00	2.170,56
4230	Emolumenti al personale non dipendente dall'Ente	202.000,00	45.000,00	25.000,00	222.000,00	148.038,59	17.994,48	166.033,07	0,00	55.966,93
4240	Incennita' e rimborso spese per missioni	190.000,00	0,00	0,00	190.000,00	137.605,07	8.271,64	145.876,71	0,00	44.123,29
4250	Altri oneri per il personale	0,00	0,00	0,00	0,00	0,00	0,00	0,00	0,00	0,00
4260	Spese per l'organizzazione ci corsi per il personale	300.000,00	0,00	0,00	300.000,00	26.816,81	17.582,00	46.478,81	0,00	253.521,19
4270	Oneri previdenziali e assistenziali a carico dell'Ente	3.110.000,00	0,00	0,00	3.110.000,00	2.334.310,39	771.269,73	3.105.580,12	0,00	4.419,88
4280	Fondo rinnovi contrattuali	140.000,00	0,00	0,00	140.000,00	133.053,11	4.791,71	137.844,82	0,00	2.155,18
4285	Oneri della contrattazione decentrata o aziendale	3.200.000,00	0,00	0,00	3.200.000,00	1.922.213,69	1.274.721,40	3.196.935,09	0,00	3.064,91
4290	Trattamento di fine rapporto - Quota maturata nell'anno	810.000,00	40.000,00	0,00	850.000,00	689.229,97	108.804,02	798.033,99	0,00	51.966,01
	CATEGORIA 1.01.03 - Uscite per l'acquisto di beni di consumo e prestazione di servizi									
4310	Prestazioni di terzi per la gestione dei servizi	0,00	0,00	0,00	0,00	0,00	0,00	0,00	0,00	0,00
4320	Prestazioni di terzi per manutenzioni	476.000,00	0,00	10.000,00	466.000,00	299.854,42	132.971,43	432.825,85	0,00	33.174,15
4321	Manutenzione ordinaria degli immobili utilizzati	0,00	10.000,00	0,00	10.000,00	5.342,50	3.480,00	8.822,50	0,00	1.177,50
4330	Acquisto materiali di consumo	300.000,00	170.000,00	0,00	470.000,00	247.921,30	106.660,58	354.581,88	0,00	115.418,12
4350	Utenze varie	225.000,00	0,00	0,00	225.000,00	130.168,45	86.701,00	216.869,45	0,00	8.130,55
4360	Materiali di economato	80.000,00	20.000,00	0,00	100.000,00	72.748,86	27.055,32	99.804,18	0,00	195,82
4370	Vestiario	20.000,00	0,00	0,00	20.000,00	3.360,84	4.185,00	7.545,84	0,00	12.454,16
4380	Spese di rappresentanza	19.350,00	0,00	0,00	19.350,00	10.806,30	8.178,95	18.985,25	0,00	364,75
4390	Spese postali, telegrafiche e telefoniche	250.500,00	0,00	0,00	250.500,00	184.393,36	12.876,78	197.270,14	0,00	53.229,86
4410	Spese per consulenze, studi e altre analoghe prestazioni professionali	196.200,00	0,00	30.000,00	166.200,00	6.377,00	64.363,01	70.740,01	0,00	95.459,99
4420	Locazioni passive	439.000,00	120.000,00	0,00	559.000,00	303.718,42	90.853,96	394.572,38	0,00	164.427,62

USCITE

Capitoli		Gestione di Competenza								
		Previsioni				Somme Impegnate			Differenze rispetto alle Previsioni	
Codice	Denominazione	Iniziali	Variazioni in Aumento	Variazioni in Diminuzione	Definitive	Pagate	Rimaste da Pagare	Totale Impegnate	in più	in meno
		1	2	3	4 = (1+2-3)	5	6	7 = (5+6)	8 = (7-4)	9 = (4-7)
	UPB I - TITOLO I - Uscite correnti									
	1.01 - Spese di funzionamento									
	CATEGORIA 1.01.03 - Uscite per l'acquisto di beni di consumo e prestazione di servizi									
4430	Spese di pubblicita'	19.225,00	70.000,00	0,00	89.225,00	63.952,21	19.375,20	83.327,41	0,00	5.897,59
4440	Servizi ed attivita' strumentali	205.000,00	210.000,00	0,00	415.000,00	141.426,00	106.852,13	248.278,13	0,00	166.721,87
4450	Spese legali, giudiziarie e varie	220.000,00	20.000,00	0,00	240.000,00	105.364,75	134.387,05	239.751,80	0,00	248,20
4460	Premi di assicurazione	109.000,00	0,00	0,00	109.000,00	101.589,99	0,00	101.589,99	0,00	7.410,01
4470	Spese per pulizia	290.000,00	30.000,00	0,00	320.000,00	232.861,13	77.779,17	310.640,30	0,00	9.359,70
4480	Spese per vigilanza	156.000,00	0,00	0,00	156.000,00	92.277,01	47.222,11	139.499,12	0,00	16.500,88
4490	Spese diverse	290.700,00	170.000,00	0,00	460.700,00	301.505,11	115.034,57	416.539,68	0,00	44.160,32
	TOTALE SPESE DI FUNZIONAMENTO	20.305.975,00	920.000,00	65.000,00	21.160.975,00	16.083.894,53	3.639.853,06	19.723.747,59	0,00	1.437.227,41
	1.02 - Interventi diversi									
	CATEGORIA 1.02.01 - Uscite per prestazioni istituzionali									
4500	Contributi aventi attinenza allo sviluppo dell'attivita portuale	206.000,00	0,00	90.000,00	116.000,00	111.096,00	0,00	111.096,00	0,00	4.904,00
4510	Oneri di gestione dei servizi portuali	183.000,00	42.000,00	0,00	225.000,00	152.653,85	50.689,75	203.543,60	0,00	21.456,40
4520	Manutenzioni e riparazioni delle parti comuni	236.000,00	300.000,00	0,00	536.000,00	99.386,02	250.513,05	349.899,07	0,00	186.100,93
4525	Spese per l'attuazione e gestione degli interventi per il potenziamento del sistema di sicurezza in ambito portuale	0,00	865.000,00	0,00	865.000,00	59.168,74	802.292,00	861.460,74	0,00	3.539,26
4530	Spese promozionali e di propaganda	350.000,00	340.000,00	90.000,00	600.000,00	249.153,62	303.196,16	552.349,78	0,00	47.650,22
4535	Assicurazioni parti comuni	167.000,00	0,00	0,00	167.000,00	165.350,50	0,00	165.350,50	0,00	1.649,50
	CATEGORIA 1.02.02 - Servizi di Pubblica Utilita'									
4540	Spese per Utenze Portuali	281.000,00	79.000,00	0,00	360.000,00	249.201,49	99.066,99	348.268,48	0,00	11.731,52
4550	Spese per servizi di telefonia e rete dati	112.000,00	13.000,00	0,00	125.000,00	123.128,24	0,00	123.128,24	0,00	1.871,76
4560	Spese per pulizia e bonifica aree portuali	4.574.000,00	200.000,00	0,00	4.774.000,00	2.122.960,01	1.513.975,24	3.636.935,25	0,00	1.137.064,75
4570	Spese per servizi di vigilanza e security	894.000,00	981.000,00	0,00	1.875.000,00	1.126.281,41	441.868,12	1.571.149,53	0,00	303.850,47
	CATEGORIA 1.02.03 - Poste correttive e compensative di entrate									
4580	Restituzioni e rimborsi diversi	300.000,00	0,00	0,00	300.000,00	255.151,83	28.159,04	283.311,67	0,00	16.688,33
4590	Spese per il realizzo delle entrate	759.000,00	0,00	0,00	759.000,00	373.204,30	253.497,42	626.701,72	0,00	132.298,28
	TOTALE INTERVENTI DIVERSI	8.062.000,00	2.820.000,00	180.000,00	10.702.000,00	5.079.936,01	3.753.258,57	8.833.194,58	0,00	1.868.805,42
	1.03 - Oneri comuni di parte corrente									
	CATEGORIA 1.03.01 - Oneri finanziari									
4600	Interessi passivi, spese e commissioni bancarie	7.675.000,00	0,00	7.375.000,00	300.000,00	131.475,03	16.656,84	148.131,87	0,00	151.868,13

USCITE

Capitoli		Gestione di Competenza								
		Previsioni				Somme impegnate			Differenze rispetto alle Previsioni	
Codice	Denominazione	Iniziali	Variazioni in Aumento	Variazioni in Diminuzione	Definitive	Pagate	Rimaste da Pagare	Totale impegnato	in piu	in meno
		1	2	3	4 = (1+2-3)	5	6	7 = (5+6)	8 = (7-4)	9 = (4-7)
	UPB I - TITOLO I - Uscite correnti									
	1.00 - Oneri comuni di parte corrente									
	CATEGORIA 1.03.02 - Oneri tributari									
4610	Imposte, tasse e tributi vari	1.400.000,00	170.000,00	0,00	1.570.000,00	1.148.638,12	172.688,76	1.321.326,88	0,00	248.673,12
	CATEGORIA 1.03.03 - Uscite non classificabili in altre voci									
4620	Spese per liti, arbitraggi, risarcimenti ed accessori	3.730.000,00	0,00	3.480.000,00	250.000,00	114.876,52	101.090,19	215.966,71	0,00	34.034,29
4630	Oneri vari straordinari	1.984.129,83	0,00	1.943.129,83	41.000,00	0,00	30.285,63	30.285,63	0,00	10.714,37
	TOTALE ONERI COMUNI DI PARTE CORRENTE	14.789.129,83	170.000,00	12.798.129,83	2.161.000,00	1.394.968,67	320.721,42	1.715.710,09	0,00	445.289,91
	1.04 - Unita' per Trattamenti di Quiescenza e simili									
	CATEGORIA 1.04.01 - Oneri per il personale in quiescenza									
		0,00	0,00	0,00	0,00	0,00	0,00	0,00	0,00	0,00
	TOTALE UNITA' PER TRATTAMENTI DI QUIESCENZA E SIMILI	0,00	0,00	0,00	0,00	0,00	0,00	0,00	0,00	0,00
	1.05 - Accantonamenti per rischi ed oneri									
	CATEGORIA 1.05.01 - Fondi ed accantonamenti									
4810	Fondo di riserva	200.000,00	0,00	200.000,00	0,00	0,00	0,00	0,00	0,00	0,00
4820	fondo accantonamento per rischi ed oneri	0,00	0,00	0,00	0,00	0,00	0,00	0,00	0,00	0,00
	TOTALE ACCANTONAMENTI PER RISCHI ED ONERI	200.000,00	0,00	200.000,00	0,00	0,00	0,00	0,00	0,00	0,00
	TOTALE USCITE CORRENTI	43.357.104,83	3.910.000,00	13.243.129,83	34.023.975,00	22.558.819,21	7.713.833,05	30.272.652,26	0,00	3.751.322,74
	UPB II - TITOLO II - Uscite in conto capitale									
	2.01 - Investimenti									
	CATEGORIA 2.01.01 - Acquisizione di immobili e di opere									
5110	Opere e fabbricati	121.696.127,60	0,00	110.123.092,69	11.573.034,91	2.025.770,77	2.901.502,41	4.927.273,18	0,00	6.645.761,73
5114	Opere e fabbricati (Finanziamenti statali)	38.500.000,00	5.683.200,00	0,00	44.183.200,00	0,00	1.500.000,00	1.500.000,00	0,00	42.683.200,00
5120	Manutenzioni straordinarie	6.500.000,00	195.000,00	0,00	6.695.000,00	1.953.954,14	4.084.327,91	6.043.282,05	0,00	651.717,95
5121	Manutenzione straordinaria degli immobili utilizzati	0,00	0,00	0,00	0,00	0,00	0,00	0,00	0,00	0,00
	CATEGORIA 2.01.02 - Acquisizione di immobilizzazioni tecniche									
5210	Impianti portuali	0,00	0,00	0,00	0,00	0,00	0,00	0,00	0,00	0,00
5214	Impianti portuali (Finanziamenti statali)	0,00	0,00	0,00	0,00	0,00	0,00	0,00	0,00	0,00
5223	Acquisti di attrezzature, macchinari ed altri beni mobili	70.000,00	0,00	0,00	70.000,00	3.935,52	373,92	4.309,44	0,00	65.690,56
5224	Acquisti di attrezzature, macchinari ed altri beni mobili (Finanziamenti statali)	0,00	0,00	0,00	0,00	0,00	0,00	0,00	0,00	0,00
5233	Acquisto di mobili e macchine da ufficio	310.000,00	0,00	0,00	310.000,00	54.392,59	25.137,04	79.529,63	0,00	230.470,37

USCITE

Capitoli		Gestione di Competenza								
		Previsioni				Somme impegnate			Differenze rispetto alle Previsioni	
Codice	Denominazione	Iniziali	Variazioni in Aumento	Variazioni in Diminuzione	Definitive	Pagate	Rimaste da Pagare	Totale Impegnato	in più	in meno
		1	2	3	4 = (1+2-3)	5	6	7 = (5+6)	8 = (7-4)	9 = (4-7)
	UPB II - TITOLO II - Uscite in conto capitale									
	2.01 - Investimenti									
	CATEGORIA 2.01.02 - Acquisizione di immobilizzazioni tecniche									
5240	Acquisto di beni immateriali	2.860.000,00	1.000.000,00	0,00	3.860.000,00	2.195.513,05	632.012,12	2.827.526,17	0,00	1.032.474,83
	CATEGORIA 2.01.03 - Partecipazioni ed acquisti di valori mobiliari									
5310	Sottoscrizioni ed acquisti di partecipazioni azionarie	2.600.000,00	0,00	2.400.000,00	200.000,00	4.453,00	0,00	4.453,00	0,00	195.547,00
5320	Conferimenti e quote di partecipazione al patrimonio di altri Enti	0,00	0,00	0,00	0,00	0,00	0,00	0,00	0,00	0,00
5330	Acquisto di titoli	0,00	0,00	0,00	0,00	0,00	0,00	0,00	0,00	0,00
	CATEGORIA 2.01.04 - Depositi bancari, crediti ed altre partecipazioni									
5420	Versamenti su depositi bancari	0,00	0,00	0,00	0,00	0,00	0,00	0,00	0,00	0,00
5450	Depositi a cauzione presso terzi	10.000,00	0,00	0,00	10.000,00	0,00	0,00	0,00	0,00	10.000,00
5460	Concessione di crediti diversi	0,00	0,00	0,00	0,00	0,00	0,00	0,00	0,00	0,00
	CATEGORIA 2.01.05 - TFR dovuto al personale cessato dal servizio									
5610	Trattamento di fine rapporto	500.000,00	0,00	0,00	500.000,00	547.663,51	313.031,02	860.724,53	0,00	39.275,47
	TOTALE INVESTIMENTI	173.446.127,60	6.878.200,00	112.523.092,69	67.801.234,91	6.790.712,58	9.456.384,42	16.247.097,00	0,00	51.554.137,91
	2.02 - Oneri comuni in conto capitale									
	CATEGORIA 2.02.01 - Rimborso di mutui									
5610	Rimborso di finanziamenti a breve termine	0,00	0,00	0,00	0,00	0,00	0,00	0,00	0,00	0,00
5620	Rimborso di finanziamenti a medio e lungo termine	5.596.752,81	0,00	3.943.752,81	1.653.000,00	0,00	0,00	0,00	0,00	1.653.000,00
	CATEGORIA 2.02.02 - Rimborso di anticipazioni passive									
5710	Rimborso di anticipazioni passive	3.000.000,00	0,00	3.000.000,00	0,00	0,00	0,00	0,00	0,00	0,00
	CATEGORIA 2.02.03 - Estinzione di debiti diversi									
5810	Restituzione di depositi di terzi a cauzione	100.000,00	1.400.000,00	0,00	1.500.000,00	583.280,46	1.640.023,24	2.223.303,70	723.303,70	0,00
	TOTALE ONERI COMUNI IN CONTO CAPITALE	8.696.752,81	1.400.000,00	6.943.752,81	3.153.000,00	583.280,46	1.640.023,24	2.223.303,70	723.303,70	1.653.000,00
	2.03 - Accantonamento per spese future e ripristino investimenti									
	CATEGORIA 2.03.01 - Accantonamento per spese future e ripristino investimenti									
	TOTALE ACCANTONAMENTO PER SPESE FUTURE E RIPRISTINO INVESTIMENTI	0,00	0,00	0,00	0,00	0,00	0,00	0,00	0,00	0,00
	TOTALE USCITE IN CONTO CAPITALE	0,00	0,00	0,00	0,00	0,00	0,00	0,00	0,00	0,00
		182.142.880,41	8.278.200,00	119.466.845,50	70.954.234,91	7.373.993,04	11.096.407,66	18.470.400,70	723.303,70	53.207.137,91

USCITE

Capitoli		Gestione di Competenza								
		Previsioni				Somme Impegnate			Differenze rispetto alle Previsioni	
Codice	Denominazione	Iniziali	Variazioni in Aumento	Variazioni in Diminuzione	Definitive	Pagate	Rimaste da Pagare	Totale Impegnato	in più	in meno
		1	2	3	4 = (1+2-3)	5	6	7 = (5+6)	8 = (7-4)	9 = (4-7)
	UPB III - TITOLO III - Partite di giro									
	3.01 - Uscite per partite di giro									
	CATEGORIA 3.01.01 - Uscite aventi la natura di partite di giro									
6110	Ritenute erariali	3.511.000,00	1.350.000,00	0,00	4.861.000,00	3.770.309,75	472.671,38	4.242.981,13	0,00	618.018,87
6120	Ritenute previdenziali ed assistenziali	1.300.000,00	50.000,00	0,00	1.350.000,00	1.154.638,51	141.094,78	1.295.733,29	0,00	54.266,71
6130	Ritenute diverse	200.000,00	30.000,00	0,00	230.000,00	218.592,63	0,00	218.592,63	0,00	11.407,37
6140	I.V.A.	1.500.000,00	1.900.000,00	0,00	3.400.000,00	2.965.669,03	73.710,94	3.059.379,97	0,00	340.620,03
6150	Anticipazioni dell'Ente al personale	77.000,00	0,00	0,00	77.000,00	62.725,32	0,00	62.725,32	0,00	14.274,68
6160	Fondo Incentivo alla Progettazione	3.323.000,00	0,00	2.290.000,00	1.033.000,00	1.014.007,91	16.767,32	1.030.775,23	0,00	2.224,77
6161	Fondo Accordi Bonari	4.985.000,00	0,00	3.285.000,00	1.700.000,00	0,00	1.700.000,00	1.700.000,00	0,00	0,00
6180	Somme pagate per conto di terzi	2.452.000,00	0,00	0,00	2.452.000,00	879.716,72	18.732,22	898.448,94	0,00	1.553.551,06
6190	Partite in sospeso	5.000.000,00	0,00	0,00	5.000.000,00	118.565,75	5.220.363,40	5.338.929,15	338.929,15	0,00
	TOTALE USCITE PER PARTITE DI GIRO	22.348.000,00	3.330.000,00	5.575.000,00	20.103.000,00	10.204.225,62	7.643.340,04	17.847.565,66	338.929,15	2.594.363,49
	TOTALE PARTITE DI GIRO	22.348.000,00	3.330.000,00	5.575.000,00	20.103.000,00	10.204.225,62	7.643.340,04	17.847.565,66	338.929,15	2.594.363,49
	Riepilogo dei Titoli									
	TITOLO I	43.357.104,83	3.910.000,00	13.243.129,83	34.023.975,00	22.558.619,21	7.713.833,05	30.272.452,26	0,00	3.751.322,74
	Spese di funzionamento	20.305.975,00	920.000,00	65.000,00	21.160.975,00	16.083.894,53	3.639.853,06	19.723.747,59	0,00	1.437.227,41
	Interventi diversi	8.062.000,00	2.820.000,00	180.000,00	10.702.000,00	5.079.936,01	3.753.258,57	8.833.194,58	0,00	1.868.805,42
	Oneri comuni di parte corrente	14.789.129,83	170.000,00	12.798.129,83	2.161.000,00	1.394.988,67	320.721,42	1.715.710,09	0,00	445.289,91
	Unita' per Trattamenti di Quiescenza e simili	0,00	0,00	0,00	0,00	0,00	0,00	0,00	0,00	0,00
	Accantonamenti per rischi ed oneri	200.000,00	0,00	200.000,00	0,00	0,00	0,00	0,00	0,00	0,00
	TITOLO II	162.142.880,41	8.278.200,00	119.466.845,50	70.954.234,91	7.373.993,04	11.096.407,66	18.470.400,70	723.303,70	53.207.137,91
	Investimenti	173.446.127,60	6.878.200,00	112.523.092,89	67.801.234,91	6.790.712,58	9.456.384,42	16.247.097,00	0,00	51.554.137,91
	Oneri comuni in conto capitale	8.696.752,81	1.400.000,00	6.943.752,81	3.153.000,00	583.280,46	1.640.023,24	2.223.303,70	723.303,70	1.653.000,00
	Accantonamento per spese future e ripristino investimenti	0,00	0,00	0,00	0,00	0,00	0,00	0,00	0,00	0,00
	TITOLO III	22.348.000,00	3.330.000,00	5.575.000,00	20.103.000,00	10.204.225,62	7.643.340,04	17.847.565,66	338.929,15	2.594.363,49
	Uscite per partite di giro	22.348.000,00	3.330.000,00	5.575.000,00	20.103.000,00	10.204.225,62	7.643.340,04	17.847.565,66	338.929,15	2.594.363,49
	TOTALE GENERALE USCITE	247.847.985,24	15.518.200,00	138.284.975,33	125.081.209,91	40.137.037,87	26.453.580,75	66.590.618,62	1.062.232,85	59.552.824,14

ENTRATE

Capitoli		Gestione dei Residui Attivi					Gestione di Cassa				Totale dei residui attivi al termine dell'esercizio
Codice	Denominazione	Residui all'inizio dell'esercizio	Riscossi	Rimasti da Riscuotere	Totali	Variazioni	Previsione Definitiva	Riscossioni	Differenze Rispetto alle Previsioni		
									in più	in meno	
		10	11	12 = (10-11+14)	13 = (11+12)	14	15	16 = (5+11)	17 = (16-15)	18 = (15-16)	19 = (6+12)
	TITOLO I - Entrate correnti										
	UPB 1.01 - Entrate derivanti da trasferimenti correnti										
	CATEGORIA 1.01.01 - Trasferimenti da parte dello Stato										
1000	Contributo dello Stato	0,00	0,00	0,00	0,00	0,00	0,00	0,00	0,00	0,00	0,00
1010	Contributi spese per manutenzioni pani comuni	2.902.100,57	0,00	2.902.100,57	2.902.100,57	0,00	0,00	0,00	0,00	0,00	2.902.100,57
	CATEGORIA 1.01.02 - Trasferimenti da parte della Regione										
1030	Contributi dalle Regione	0,00	0,00	0,00	0,00	0,00	0,00	0,00	0,00	0,00	0,00
	CATEGORIA 1.01.03 - Trasferimenti da parte di Comuni e Province										
1040	Contributi dei Comuni e delle Province	0,00	0,00	0,00	0,00	0,00	0,00	0,00	0,00	0,00	0,00
	CATEGORIA 1.01.04 - Trasferimenti da parte di altri Enti del settore pubblico										
1050	Contributi di altri Enti del settore pubblico	12.439,50	0,00	12.439,50	12.439,50	0,00	0,00	0,00	0,00	0,00	12.439,50
	TOTALE ENTRATE DERIVANTI DA TRASFERIMENTI CORRENTI	2.914.540,07	0,00	2.914.540,07	2.914.540,07	0,00	0,00	0,00	0,00	0,00	2.914.540,07
	UPB 1.02 - Entrate diverse										
	CATEGORIA 1.02.01 - Entrate Tributarie										
1110	Tassa Merci	1.133.005,67	1.133.005,67	0,00	1.133.005,67	0,00	11.151.000,00	11.373.485,51	222.485,51	0,00	1.304.552,88
1120	Tassa Ancoraggio	267.723,70	267.723,70	0,00	267.723,70	0,00	9.861.000,00	9.864.060,86	3.060,86	0,00	633.405,36
1130	Tassa Erariale	913.579,28	913.579,28	0,00	913.579,28	0,00	7.516.000,00	7.421.416,07	0,00	94.583,93	863.987,25
1140	Sovrattassa Merci	562.119,15	562.119,15	0,00	562.119,15	0,00	5.557.000,00	5.609.104,27	52.104,27	0,00	635.950,13
1150	Addizionale sovrattassa merci per security	38.836,61	38.836,61	0,00	38.836,61	0,00	1.966.000,00	1.544.217,93	0,00	421.782,07	456.306,42
	CATEGORIA 1.02.02 - Redditi e proventi patrimoniali										
1210	Canoni di affitto di beni patrimoniali dell'Ente	671.003,07	1.724,71	669.278,36	671.003,07	0,00	1.393.000,00	1.125.481,54	0,00	267.506,46	1.170.523,34
1220	Canoni demaniali	12.614.299,61	1.099.943,91	11.514.355,70	12.614.299,61	0,00	26.434.000,00	23.073.229,98	0,00	3.360.770,02	15.862.576,62
1230	Interessi attivi sui titoli, depositi, conti correnti bancari	446.567,16	9.037,59	437.529,57	446.567,16	0,00	249.000,00	163.628,44	0,00	85.371,56	643.896,63
1240	Altri redditi e proventi patrimoniali	91.819,26	91.819,26	0,00	91.819,26	0,00	127.000,00	126.347,24	0,00	652,76	0,00

VISTO, E' COPIA CONFORME ALL'ORIGINALE
GENOVA, 30 APR. 2009
IL FUNZIONARIO

ENTRATE

Capitoli		Gestione dei Residui Attivi					Gestione di Cassa				Totale dei residui attivi al termine dell'esercizio
Codice	Denominazione	Residui all'inizio dell'esercizio	Riscossi	Rimasti da Riscuotere	Totali	Variazioni	Previsione Definitiva	Riscossioni	Differenze Rispetto alle Previsioni		
									in più	in meno	
		10	11	12 = (10-11-14)	13 = (11+12)	14	15	16 = (5+11)	17 = (16-17)	18 = (15-16)	19 = (6+12)
	TITOLO I - Entrate correnti										
	UPB 1.02 - Entrate diverse										
	CATEGORIA 1.02.03 - Poste correttive e compensative di uscite correnti										
1310	Recuperi e rimborsi diversi	3.087.636,23	631.813,92	2.455.822,31	3.087.636,23	0,00	1.896.000,00	1.067.646,48	0,00	828.353,52	2.726.770,79
	CATEGORIA 1.02.04 - Entrate non classificabili in altre voci										
1410	Proventi derivanti da autorizzazioni	66.442,38	35.491,21	30.951,17	66.442,38	0,00	804.000,00	812.259,79	8.259,79	0,00	133.000,92
1420	Entrate varie ed eventuali	360.224,75	26.326,85	333.897,90	360.224,75	0,00	951.000,00	1.017.622,03	66.622,03	0,00	396.453,43
	CATEGORIA 1.02.05 - Entrate derivanti dalla vendita di beni e dalla prestazione di servizi										
1510	Proventi derivanti dalla fornitura di beni e servizi	11.213,65	0,00	11.213,65	11.213,65	0,00	0,00	0,00	0,00	0,00	11.213,65
1520	Proventi diversi	2.680,92	0,00	2.680,92	2.680,92	0,00	0,00	0,00	0,00	0,00	2.680,92
	TOTALE ENTRATE DIVERSE	20.267.171,44	4.811.421,86	15.455.749,58	20.267.171,44	0,00	67.905.000,00	63.198.510,14	352.532,46	5.059.022,32	24.841.118,34
	TOTALE ENTRATE CORRENTI	23.181.711,51	4.811.421,86	18.370.289,65	23.181.711,51	0,00	67.905.000,00	63.198.510,14	352.532,46	5.059.022,32	27.755.658,41
	TITOLO II - Entrate in conto capitale										
	UPB 2.01 - Entrate per alienazione di beni patrimoniali e riscossione di crediti										
	CATEGORIA 2.01.01 - Alienazione di immobili e di diritti reali										
2110	Alienazioni immobili	544.000,00	0,00	544.000,00	544.000,00	0,00	0,00	0,00	0,00	0,00	544.000,00
	CATEGORIA 2.01.02 - Alienazione di immobilizzazioni tecniche diverse e di beni immateriali										
2210	Cessione di immobilizzazioni tecniche	620.656,99	120.000,00	500.656,99	620.656,99	0,00	3.480.000,00	3.480.000,00	0,00	0,00	10.580.656,99
	CATEGORIA 2.01.03 - Realizzo di valori mobiliari										
2310	Realizzo di somme investite in titoli e valori mobiliari diversi	619.748,28	103.291,38	516.456,90	619.748,28	0,00	104.000,00	103.291,38	0,00	708,62	516.456,90
	CATEGORIA 2.01.04 - Riscossione di crediti										
2410	Prelevamenti da depositi bancari	0,00	0,00	0,00	0,00	0,00	0,00	0,00	0,00	0,00	0,00
2440	Ritiro di depositi a cauzione presso terzi	68.715,89	0,00	68.715,89	68.715,89	0,00	10.000,00	0,00	0,00	10.000,00	68.715,89
2460	Riscossione di altri crediti	4.208.406,01	569.252,42	3.639.153,59	4.208.406,01	0,00	1.659.000,00	580.872,99	0,00	978.127,01	3.653.456,99
	TOTALE ENTRATE PER ALIENAZIONE DI BENI PATRIMONIALI E RISCOSSIONE DI CREDITI	6.061.527,17	792.543,80	5.268.983,37	6.061.527,17	0,00	5.253.000,00	4.264.164,37	0,00	988.835,63	15.363.286,77
	UPB 2.02 - Entrate derivanti da trasferimenti in conto capitale										
	CATEGORIA 2.02.01 - Trasferimenti dallo Stato										
2514	Contributo dello Stato per opere	229.497.126,89	9.518.384,39	191.978.742,50	201.497.126,89	28.000.000,00	30.335.000,00	12.458.384,39	0,00	17.876.615,61	191.978.742,50
2520	Devoluzione del 50% della tassa supplementare di ancoraggio	0,00	0,00	0,00	0,00	0,00	0,00	0,00	0,00	0,00	0,00

30 APR. 2009

ENTRATE

Capitoli		Gestione dei Residui Attivi					Gestione di Cassa				Totale dei residui attivi al termine dell'esercizio
Codice	Denominazione	Residui all'inizio dell'esercizio	Riscossi	Rimasti da Riscuotere	Totali	Variazioni	Previsione Definitiva	Riscossioni	Differenze Rispetto alle Previsioni		
									in più	in meno	
		10	11	12 = (10-11-14)	13 = (11+12)	14	15	16 = (5+11)	17 = (16-17)	18 = (15-16)	19 = (6+12)
	TITOLO II - Entrate in conto capitale										
	UPB 2.02 - Entrate derivanti da trasferimenti in conto capitale										
	CATEGORIA 2.02.01 - Trasferimenti dallo Stato										
2530	Devoluzione della tassa passeggeri a nuove opere di ampliamento del porto	0,00	0,00	0,00	0,00	0,00	0,00	0,00	0,00	0,00	0,00
2540	Contributo dello Stato per manutenzioni straordinarie	13.781.885,89	0,00	12.532.074,62	12.532.074,62	1.249.811,27	0,00	0,00	0,00	0,00	12.532.074,62
	CATEGORIA 2.02.02 - Trasferimenti dalla Regione										
2610	Trasferimenti dalla Regione	17.964.496,91	840.000,00	17.011.696,91	17.851.696,91	112.800,00	2.530.000,00	840.000,00	0,00	1.690.000,00	17.361.696,91
	CATEGORIA 2.02.03 - Trasferimenti da Comuni e Province										
2710	Trasferimenti da Comuni e Province	3.529.464,98	2.544.897,57	984.567,41	3.529.464,98	0,00	2.800.000,00	2.544.897,57	0,00	255.102,43	984.567,41
	CATEGORIA 2.02.04 - Trasferimenti da altri Enti del settore Pubblico										
2810	Trasferimenti da altri Enti del settore pubblico	660.000,00	0,00	660.000,00	660.000,00	0,00	0,00	0,00	0,00	0,00	660.000,00
	TOTALE ENTRATE DERIVANTI DA TRASFERIMENTI IN CONTO CAPITALE	265.432.974,67	12.903.281,96	223.167.081,44	236.070.363,40	29.362.611,27	35.665.000,00	15.843.281,96	0,00	19.821.718,04	223.517.061,44
	UPB 2.03 - Entrate derivanti da accensione prestiti										
	CATEGORIA 2.03.01 - Assunzione di Mutui										
2910	Operazioni finanziarie a medio e lungo termine	81.381.838,78	0,00	81.381.838,78	81.381.838,78	0,00	1.000.000,00	0,00	0,00	1.000.000,00	81.381.838,78
	CATEGORIA 2.03.02 - Assunzione di altri debiti finanziari										
2960	Operazioni finanziarie a breve termine	0,00	0,00	0,00	0,00	0,00	0,00	0,00	0,00	0,00	0,00
2970	Depositi di terzi a cauzione	0,00	0,00	0,00	0,00	0,00	1.500.000,00	1.718.765,36	218.765,36	0,00	504.538,34
	TOTALE ENTRATE DERIVANTI DA ACCENSIONE PRESTITI	81.381.838,78	0,00	81.381.838,78	81.381.838,78	0,00	2.500.000,00	1.718.765,36	218.765,36	1.000.000,00	81.886.377,12
	TOTALE ENTRATE IN CONTO CAPITALE	352.876.340,62	13.695.825,76	309.817.903,59	323.513.729,35	29.362.611,27	43.418.000,00	21.826.211,69	218.765,36	21.810.553,67	320.766.745,33
	TITOLO III - Partite di giro										
	UPB 3.01 - Entrate per partite di giro										
	CATEGORIA 3.01.01 - Entrate aventi la natura di partite di giro										
3110	Ritenute erariali	117.567,54	96.326,22	21.241,32	117.567,54	0,00	4.847.000,00	4.339.307,35	0,00	507.692,65	21.241,32
3120	Ritenute previdenziali ed assistenziali	12.166,56	10.443,78	1.724,78	12.166,56	0,00	1.351.000,00	1.301.085,07	0,00	49.914,93	6.816,78
3130	Ritenute diverse	0,00	0,00	0,00	0,00	0,00	230.000,00	218.592,63	0,00	11.407,37	0,00
3140	I.V.A.	2.911.786,05	222.828,49	2.688.957,56	2.911.786,05	0,00	3.240.000,00	3.180.719,63	0,00	59.280,37	2.790.446,39
3150	Recupero dal personale per anticipazioni concesse dall'Ente	76.474,45	41.201,40	35.273,05	76.474,45	0,00	51.000,00	46.096,81	0,00	4.903,19	93.102,96
3160	Versamento Fondo Incentivo alla progettazione	0,00	0,00	0,00	0,00	0,00	1.031.000,00	1.030.775,23	0,00	224,77	0,00
3161	Versamento Fondo Accordi Bonari	0,00	0,00	0,00	0,00	0,00	1.700.000,00	0,00	0,00	1.700.000,00	1.700.000,00

VISTO E CONFORME ALL'ORIGINALE
SENIGALLIA 30 APR. 2009

ENTRATE

Capitoli		Gestione dei Residui Attivi					Gestione di Cassa				Totale dei residui attivi al termine dell'esercizio
Codice	Denominazione	Residui all'inizio dell'esercizio	Riscossi	Rimasti da Riscuotere	Totali	Variazioni	Previsione Definitiva	Riscossioni	Differenze Rispetto alle Previsioni		
									in più	in meno	
		10	11	12 = (10-11-14)	13 = (11+12)	14	15	16 = (5+11)	17 = (16-17)	18 = (15-16)	19 = (6+12)
	TITOLO III - Partite di giro										
	UPB 3.01 - Entrate per partite di giro										
	CATEGORIA 3.01.01 - Entrate aventi la natura di partite di giro										
3180	Rimborso somme pagate per conto terzi	5.571.382,90	383.999,66	5.187.383,24	5.571.382,90	0,00	2.334.000,00	972.017,17	0,00	1.361.982,83	5.497.814,67
3190	Partite in sospeso	970.745,20	185.921,37	784.823,83	970.745,20	0,00	4.622.000,00	5.123.819,53	501.819,53	0,00	1.185.854,82
	TOTALE ENTRATE PER PARTITE DI GIRO	9.660.124,70	940.720,92	8.719.403,78	9.660.124,70	0,00	19.406.000,00	16.212.413,42	501.819,53	3.695.406,11	11.295.276,94
	TOTALE PARTITE DI GIRO	9.660.124,70	940.720,92	8.719.403,78	9.660.124,70	0,00	19.406.000,00	16.212.413,42	501.819,53	3.695.406,11	11.295.276,94
	Riepilogo dei Titoli										
	TITOLO I	23.181.711,51	4.811.421,86	18.370.289,65	23.181.711,51	0,00	67.905.000,00	63.198.510,14	352.552,46	5.059.022,32	27.755.668,41
	Entrate derivanti da trasferimenti correnti	2.914.540,07	0,00	2.914.540,07	2.914.540,07	0,00	0,00	0,00	0,00	0,00	2.914.540,07
	Entrate diverse	20.267.171,44	4.811.421,86	15.455.749,58	20.267.171,44	0,00	67.905.000,00	63.198.510,14	352.552,46	5.059.022,32	24.841.118,34
	TITOLO II	352.876.340,62	13.695.825,76	309.817.903,59	323.513.729,35	29.362.611,27	43.418.000,00	21.826.211,69	218.765,36	21.810.553,67	320.768.745,33
	Entrate per alienazione di beni patrimoniali e riscossione di crediti	6.061.527,17	792.543,80	5.268.983,37	6.061.527,17	0,00	5.253.000,00	4.264.184,37	0,00	988.835,63	15.363.286,77
	Entrate derivanti da trasferimenti in conto capitale	266.432.974,67	12.903.281,96	223.167.081,44	236.070.363,40	29.362.611,27	35.665.000,00	15.843.281,96	0,00	13.821.718,04	223.517.081,44
	Entrate derivanti da accensione prestiti	81.381.838,78	0,00	81.381.838,78	81.381.838,78	0,00	2.500.000,00	1.718.765,36	218.765,36	1.000.000,00	81.886.377,12
	TITOLO III	9.660.124,70	940.720,92	8.719.403,78	9.660.124,70	0,00	19.406.000,00	16.212.413,42	501.819,53	3.695.406,11	11.295.276,94
	Entrate per partite di giro	9.660.124,70	940.720,92	8.719.403,78	9.660.124,70	0,00	19.406.000,00	16.212.413,42	501.819,53	3.695.406,11	11.295.276,94
	TOTALE GENERALE ENTRATE	385.718.176,83	19.447.968,54	336.907.597,02	356.355.565,56	29.362.611,27	130.729.000,00	101.237.135,25	1.073.117,35	30.564.982,10	359.817.660,68

USCITE

Capitoli		Gestione dei Residui Passivi					Gestione di Cassa				Totale dei residui passivi al termine dell'esercizio
Codice	Denominazione	Residui all'inizio dell'esercizio	Pagati	Rimasti da Pagare	Totali	Variazioni	Previsione Definitiva	Pagamenti	Differenze Rispetto alle Previsioni		
									in più	in meno	
		10	11	12 = (10-11-14)	13 = (11+12)	14	15	16 = (5+11)	17 = (16-17)	18 = (15-16)	19 = (5+12)
	UPB I - TITOLO I - Uscite correnti										
	1.01 - Spese di funzionamento										
	CATEGORIA 1.01.01 - Uscite per gli Organi dell'Ente										
4100	Compensi assegni, indennita' e rimborsi agli organi dell'Amministrazione e di controllo	37.089,46	26.007,72	11.081,74	37.089,46	0,00	44.000,00	26.007,72	0,00	17.992,28	36.081,74
4101	Emolumenti indennita' missioni del Presidente	4.456,43	4.456,43	0,00	4.456,43	0,00	241.000,00	240.944,11	0,00	55,89	1.831,51
4103	Emolumenti e rimborsi Revisori	2.300,67	2.197,55	103,32	2.300,67	0,00	57.000,00	56.948,08	0,00	51,92	1.938,27
	CATEGORIA 1.01.02 - Oneri per il personale in attivita' di servizio										
4200	Emolumenti, indennita' e missioni S.G.	11.047,15	11.047,15	0,00	11.047,15	0,00	209.000,00	168.462,55	0,00	40.537,45	45.892,28
4210	Emolumenti fissi al personale dipendente	1.978.619,75	357.196,49	1.621.423,26	1.978.619,75	0,00	8.832.000,00	8.156.572,69	0,00	675.427,31	1.945.326,34
4220	Emolumenti variabili al personale dipendente	1.178.200,00	978.759,55	199.440,45	1.178.200,00	0,00	1.190.000,00	1.117.588,99	0,00	72.411,01	199.440,45
4230	Emolumenti al personale non dipendente dall'Ente	14.287,99	14.287,99	0,00	14.287,99	0,00	192.000,00	162.326,58	0,00	29.673,42	17.994,48
4240	Indennita' e rimborso spese per missioni	23.898,86	23.898,86	0,00	23.898,86	0,00	188.000,00	161.503,93	0,00	26.496,07	8.271,64
4250	Altri oneri per il personale	136.734,01	100.829,26	35.904,75	136.734,01	0,00	233.000,00	100.829,26	0,00	132.170,74	35.904,75
4260	Spese per l'organizzazione di corsi per il personale	206.310,41	152.962,65	53.347,76	206.310,41	0,00	383.000,00	181.879,46	0,00	201.120,54	70.909,76
4270	Oneri previdenziali e assistenziali a carico dell'Ente	1.205.804,71	690.157,64	515.647,07	1.205.804,71	0,00	3.281.000,00	3.024.468,03	0,00	256.531,97	1.286.916,80
4280	Fondo rinnovi contrattuali	0,00	0,00	0,00	0,00	0,00	138.000,00	133.053,11	0,00	4.946,89	4.791,71
4285	Oneri della contrattazione decentrata o aziendale	0,00	0,00	0,00	0,00	0,00	1.938.000,00	1.922.213,69	0,00	15.786,31	1.274.721,40
4290	Trattamento di fine rapporto - Quota maturata nell'anno	108.647,30	108.647,30	0,00	108.647,30	0,00	876.000,00	797.877,27	0,00	78.122,73	108.804,02
	CATEGORIA 1.01.03 - Uscite per l'acquisto di beni di consumo e prestazione di servizi										
4310	Prestazioni di terzi per la gestione dei servizi	1.301,47	0,00	1.301,47	1.301,47	0,00	0,00	0,00	0,00	0,00	1.301,47
4320	Prestazioni di terzi per manutenzioni	84.256,40	80.225,88	4.032,52	84.258,40	0,00	472.000,00	380.080,30	0,00	91.919,70	137.003,95
4321	Manutenzione ordinaria degli immobili utilizzati	0,00	0,00	0,00	0,00	0,00	10.000,00	5.342,50	0,00	4.657,50	3.480,00
4330	Acquisto materiali di consumo	48.079,74	47.988,61	91,13	48.079,74	0,00	368.000,00	295.909,91	0,00	72.090,09	106.751,71
4350	Utenze varie	11.330,36	11.330,36	0,00	11.330,36	0,00	225.000,00	141.498,81	0,00	83.501,19	86.701,00
4360	Materiali di economato	36.971,82	36.955,03	16,79	36.971,82	0,00	125.000,00	109.703,89	0,00	15.296,11	27.072,11
4370	Vestiario	4.881,36	4.881,36	0,00	4.881,36	0,00	20.000,00	8.242,20	0,00	11.757,80	4.185,00
4380	Spese di rappresentanza	6.464,95	6.464,95	0,00	6.464,95	0,00	33.000,00	17.271,25	0,00	15.728,75	8.178,95
4390	Spese postali, telegrafiche e telefoniche	2.942,16	2.942,16	0,00	2.942,16	0,00	250.000,00	187.335,52	0,00	62.664,48	12.876,78
4410	Spese per consulenze, studi e altre analoghe prestazioni professionali	350.686,87	54.633,60	296.053,27	350.686,87	0,00	317.000,00	61.010,60	0,00	255.989,40	360.416,28
4420	Locazioni passive	160.519,13	149.363,10	11.156,03	160.519,13	0,00	538.000,00	453.081,52	0,00	84.918,48	102.009,99

VISTO, SI COPIA CONFORME
GENOVA, 30 APR. 2009
IL SEGRETARIO GENERALE

USCITE

Capitoli		Gestione dei Residui Passivi					Gestione di Cassa				Totale dei residui passivi al termine dell' esercizio
Codice	Denominazione	Residui all' inizio dell' esercizio	Pagati	Rimasti da Pagare	Totali	Variazioni	Previsione Definitiva	Pagamenti	Differenze Rispetto alle Previsioni		
									in più	in meno	
		10	11	12 = (10-11-14)	13 = (11+12)	14	15	16 = (3+11)	17 = (15-16)	18 = (15-16)	19 = (6+12)
	UPB I - TITOLO I - Uscite correnti										
	1.01 - Spese di funzionamento										
	CATEGORIA 1.01.03 - Uscite per l'acquisto di beni di consumo e prestazione di servizi										
4430	Spese di pubblicita'	2.160,00	2.160,00	0,00	2.160,00	0,00	89.000,00	66.112,21	0,00	22.887,79	19.375,20
4440	Servizi ed attivita' strumentali	93.800,00	93.800,00	0,00	93.800,00	0,00	343.000,00	235.226,00	0,00	107.774,00	106.852,13
4450	Spese legali, giudiziarie e varie	395.216,71	97.654,23	297.562,48	395.216,71	0,00	383.000,00	203.018,98	0,00	179.981,02	431.949,53
4460	Premi di assicurazione	0,00	0,00	0,00	0,00	0,00	109.000,00	101.589,99	0,00	7.410,01	0,00
4470	Spese per pulizia	85.393,77	85.393,77	0,00	85.393,77	0,00	354.000,00	318.254,90	0,00	35.745,10	77.779,17
4480	Spese per vigilanza	42.658,29	42.003,33	654,96	42.658,29	0,00	165.000,00	134.280,34	0,00	30.719,66	47.877,07
4490	Spese diverse	184.484,02	183.280,55	1.203,47	184.484,02	0,00	603.000,00	484.765,66	0,00	118.234,34	116.236,04
	TOTALE SPESE DI FUNZIONAMENTO	6.418.545,99	3.369.525,52	3.049.020,47	6.418.545,99	0,00	22.206.000,00	19.453.420,05	0,00	2.752.579,95	6.888.875,53
	1.02 - Interventi diversi										
	CATEGORIA 1.02.01 - Uscite per prestazioni istituzionali										
4500	Contributi aventi attinenza allo sviluppo dell'attivita' portuale	135.000,00	10.330,00	124.670,00	135.000,00	0,00	128.000,00	121.426,00	0,00	6.574,00	124.670,00
4510	Oneri di gestione dei servizi portuali	0,00	0,00	0,00	0,00	0,00	225.000,00	152.853,85	0,00	72.146,15	50.688,75
4520	Manutenzioni e riparazioni delle parti comuni	1.331.960,15	802.984,75	528.975,40	1.331.960,15	0,00	1.335.000,00	892.370,77	0,00	442.629,23	769.488,45
4525	Spese per l'attuazione e gestione degli interventi per il potenziamento del sistema di sicurezza in ambito portuale	0,00	0,00	0,00	0,00	0,00	800.000,00	59.168,74	0,00	740.831,26	802.292,00
4530	Spese promozionali e di propaganda	69.250,41	69.250,41	0,00	69.250,41	0,00	501.000,00	318.404,03	0,00	182.595,97	303.198,16
4535	Assicurazioni parti comuni	0,00	0,00	0,00	0,00	0,00	167.000,00	165.350,50	0,00	1.649,50	0,00
	CATEGORIA 1.02.02 - Servizi di Pubblica Utilita'										
4540	Spese per Utenze Portuali	36.033,64	36.033,64	0,00	36.033,64	0,00	386.000,00	285.235,13	0,00	100.764,87	99.066,99
4550	Spese per servizi di telefonia e rete dati	0,00	0,00	0,00	0,00	0,00	125.000,00	123.128,24	0,00	1.871,76	0,00
4560	Spese per pulizia e bonifica aree portuali	1.507.203,73	1.506.914,39	289,34	1.507.203,73	0,00	5.393.000,00	3.629.374,40	0,00	1.763.125,60	1.514.264,56
4570	Spese per servizi di vigilanza e security	301.752,01	301.752,01	0,00	301.752,01	0,00	1.705.000,00	1.431.033,42	0,00	273.966,58	441.868,12
	CATEGORIA 1.02.03 - Poste correttive e compensative di entrate										
4580	Restituzioni e rimborsi diversi	42.084,20	42.084,20	0,00	42.084,20	0,00	335.000,00	297.236,03	0,00	37.763,97	28.159,84
4590	Spese per il realizzo della entrate	333.422,07	329.866,99	3.555,08	333.422,07	0,00	811.000,00	703.071,29	0,00	107.928,71	257.052,50
	TOTALE INTERVENTI DIVERSI	3.756.706,21	3.099.216,39	657.489,82	3.756.706,21	0,00	11.911.000,00	8.179.152,40	0,00	3.731.847,60	4.410.748,30
	1.03 - Oneri comuni di parte corrente										
	CATEGORIA 1.03.01 - Oneri finanziari										
4600	Interessi passivi, spese e commissioni bancarie	824.670,30	686.026,71	138.643,59	824.670,30	0,00	1.000.000,00	617.501,74	0,00	182.498,26	155.300,43

VISTO: E' COPIA CONFORME
GENOVA, 30 APR. 2009
SEGRETERIA GENERALE
E CONTROLLO
IL RESPONSABILE

USCITE

Capitoli		Gestione dei Residui Passivi					Gestione di Cassa				Totale dei residui passivi al termine dell'esercizio
Codice	Denominazione	Residui all'inizio dell'esercizio	Pagati	Rimasti da Pagare	Totali	Variazioni	Previsione Definitiva	Pagamenti	Differenze Rispetto alle Previsioni		
									in più	in meno	
		10	11	12 = (10-11-14)	13 = (11+12)	14	15	16 = (5+11)	17 = (16-17)	18 = (15-16)	19 = (6+12)
	UPB I - TITOLO I - Uscite correnti										
	1.03 - Oneri comuni di parte corrente										
	CATEGORIA 1.03.02 - Oneri tributari										
4610	Imposte, tasse e tributi vari	187.671,99	152.633,97	34.838,02	187.671,99	0,00	1.551.000,00	1.301.472,09	0,00	249.527,91	207.526,76
	CATEGORIA 1.03.03 - Uscite non classificabili in altre voci										
4620	Spese per liti, arbitraggi, risarcimenti ed accessori	3.416.975,82	441.214,04	2.975.761,78	3.416.975,82	0,00	897.000,00	556.089,56	0,00	340.910,44	3.076.851,97
4630	Oneri vari straordinari	54.170,37	33.481,11	20.689,26	54.170,37	0,00	75.000,00	33.481,11	0,00	41.518,89	50.974,89
	TOTALE ONERI COMUNI DI PARTE CORRENTE	4.483.488,48	1.313.555,83	3.169.932,65	4.483.488,48	0,00	3.523.000,00	2.709.544,50	0,00	814.455,50	3.490.654,07
	1.04 - Unita' per Trattamenti di Quiescenza e simili										
	CATEGORIA 1.04.01 - Oneri per il personale in Quiescenza	0,00	0,00	0,00	0,00	0,00	0,00	0,00	0,00	0,00	0,00
	TOTALE UNITA' PER TRATTAMENTI DI QUIESCENZA E SIMILI	0,00	0,00	0,00	0,00	0,00	0,00	0,00	0,00	0,00	0,00
	1.05 - Accantonamenti per rischi ed oneri										
	CATEGORIA 1.05.01 - Fondi ed accantonamenti										
4810	Fondo di riserva	0,00	0,00	0,00	0,00	0,00	0,00	0,00	0,00	0,00	0,00
4820	fondo accantonamento per rischi ed oneri	0,00	0,00	0,00	0,00	0,00	0,00	0,00	0,00	0,00	0,00
	TOTALE ACCANTONAMENTI PER RISCHI ED ONERI	0,00	0,00	0,00	0,00	0,00	0,00	0,00	0,00	0,00	0,00
	TOTALE USCITE CORRENTI	14.658.740,68	7.782.297,74	6.876.442,94	14.658.740,68	0,00	37.640.000,00	30.341.116,95	0,00	7.298.883,05	14.590.275,99
	UPB II - TITOLO II - Uscite in conto capitale										
	2.01 - Investimenti										
	CATEGORIA 2.01.01 - Acquisizione di immobili e di opere										
5110	Opere e fabbricati	116.132.682,00	15.692.364,22	100.440.317,78	116.132.682,00	0,00	22.704.000,00	17.718.134,99	0,00	4.985.865,01	103.341.820,19
5114	Opere e fabbricati (Finanziamenti statali)	236.046.079,91	21.521.394,80	214.524.685,11	236.046.079,91	0,00	50.097.000,00	21.521.394,80	0,00	28.575.605,20	216.024.685,11
5120	Manutenzioni straordinarie	8.847.142,60	1.989.480,72	6.857.661,88	8.847.142,60	0,00	8.254.000,00	3.948.434,86	0,00	4.305.565,14	10.941.989,79
5121	Manutenzione straordinaria degli immobili utilizzati	0,00	0,00	0,00	0,00	0,00	0,00	0,00	0,00	0,00	0,00
	CATEGORIA 2.01.02 - Acquisizione di immobilizzazioni tecniche										
5210	Impianti portuali	22.171,46	0,00	22.171,46	22.171,46	0,00	0,00	0,00	0,00	0,00	22.171,46
5214	Impianti portuali (Finanziamenti statali)	4.745.593,30	0,00	4.745.593,30	4.745.593,30	0,00	0,00	0,00	0,00	0,00	4.745.593,30
5220	Acquisti di attrezzature, macchinari ed altri beni mobili	229.672,14	206.050,55	23.621,59	229.672,14	0,00	251.000,00	209.986,07	0,00	41.013,93	23.995,51
5224	Acquisti di attrezzature, macchinari ed altri beni mobili (Finanziamenti statali)	0,00	0,00	0,00	0,00	0,00	0,00	0,00	0,00	0,00	0,00
5230	Acquisto di mobili e macchine da ufficio	307.523,79	21.518,39	286.005,40	307.523,79	0,00	295.000,00	75.910,96	0,00	219.089,02	311.142,44

VISTO PER COPIA CONFORME ALL'ORIGINALE
SEGRETERIA GENERALE
30 APR. 2009

USCITE

Codice	Capitoli: Denominazione	Gestione dei Residui Passivi: Residui all'inizio dell'esercizio	Pagati	Rimasti da Pagare	Totali	Variazioni	Gestione di Cassa: Previsione Definitiva	Pagamenti	Differenze Rispetto alle Previsioni: in più	Differenze Rispetto alle Previsioni: in meno	Totale dei residui passivi al termine dell'esercizio
		10	11	12 = (10-11-14)	13 = (11+12)	14	15	16 = (5+11)	17 = (16-15)	18 = (15-16)	19 = (6-12)
	UPB II - TITOLO II - Uscite in conto capitale										
	2.01 - Investimenti										
	CATEGORIA 2.01.02 - Acquisizione di immobilizzazioni tecniche										
5243	Acquisto di beni immateriali	1.744.826,65	1.365.121,23	266.907,42	1.632.028,65	112.800,00	4.324.000,00	3.560.634,28	0,00	763.365,72	898.919,54
	CATEGORIA 2.01.03 - Partecipazioni ed acquisti di valori mobiliari										
5313	Sottoscrizioni ed acquisti di partecipazioni azionarie	5.155.511,02	2.404.256,04	2.751.254,98	5.155.511,02	0,00	2.835.000,00	2.408.709,04	0,00	426.290,96	2.751.254,98
5329	Conferimenti e quote di partecipazione al patrimonio di altri Enti	0,00	0,00	0,00	0,00	0,00	0,00	0,00	0,00	0,00	0,00
5330	Acquisto di titoli	0,00	0,00	0,00	0,00	0,00	0,00	0,00	0,00	0,00	0,00
	CATEGORIA 2.01.04 - Depositi bancari, crediti ed altre partecipazioni										
5420	Versamenti su depositi bancari	0,00	0,00	0,00	0,00	0,00	0,00	0,00	0,00	0,00	0,00
5450	Depositi a cauzione presso terzi	0,00	0,00	0,00	0,00	0,00	10.000,00	0,00	0,00	10.000,00	0,00
5460	Concessione di crediti diversi	0,00	0,00	0,00	0,00	0,00	0,00	0,00	0,00	0,00	0,00
	CATEGORIA 2.01.05 - TFR dovuto al personale cessato dal servizio										
5510	Trattamento di fine rapporto	966.186,59	312.988,62	653.197,97	966.186,59	0,00	1.327.000,00	860.682,13	0,00	466.317,87	966.226,99
	TOTALE INVESTIMENTI	374.197.391,46	43.513.174,57	330.571.416,89	374.084.591,46	112.800,00	90.097.000,00	50.303.887,15	0,00	39.793.112,85	340.027.801,31
	2.02 - Oneri comuni in conto capitale										
	CATEGORIA 2.02.01 - Rimborso di mutui										
5610	Rimborso di finanziamenti a breve termine	0,00	0,00	0,00	0,00	0,00	0,00	0,00	0,00	0,00	0,00
5620	Rimborso di finanziamenti a medio e lungo termine	0,00	0,00	0,00	0,00	0,00	836.000,00	0,00	0,00	836.000,00	0,00
	CATEGORIA 2.02.02 - Rimborso di anticipazioni passive										
5710	Rimborso di anticipazioni passive	0,00	0,00	0,00	0,00	0,00	0,00	0,00	0,00	0,00	0,00
	CATEGORIA 2.02.03 - Estinzione di debiti diversi										
5810	Restituzione di depositi di terzi a cauzione	673.097,96	165.792,65	507.305,11	673.097,96	0,00	1.792.000,00	749.073,31	0,00	1.042.926,69	2.147.328,35
	TOTALE ONERI COMUNI IN CONTO CAPITALE	673.097,96	165.792,65	507.305,11	673.097,96	0,00	2.628.000,00	749.073,31	0,00	1.878.926,69	2.147.328,35
	2.03 - Accantonamenti per spese future e ripristino investimenti										
	CATEGORIA 2.03.01 - Accantonamento per spese future e ripristino investimenti										
	TOTALE ACCANTONAMENTO PER SPESE FUTURE E RIPRISTINO INVESTIMENTI	0,00	0,00	0,00	0,00	0,00	0,00	0,00	0,00	0,00	0,00
	TOTALE USCITE IN CONTO CAPITALE	374.870.489,42	43.678.967,42	331.078.722,00	374.757.689,42	112.800,00	92.725.000,00	51.052.960,46	0,00	41.672.039,54	342.175.129,66

30 APR. 2009

USCITE

Capitoli		Gestione dei Residui Passivi					Gestione di Cassa				Totale dei residui passivi al termine dell'esercizio
Codice	Denominazione	Residui all' inizio dell'esercizio	Pagati	Rimasti da Pagare	Totali	Variazioni	Previsione Definitiva	Pagamenti	Differenze Rispetto alle Previsioni		
									in più	in meno	
		10	11	12 = (10-11-14)	13 = (11+12)	14	15	16 = (5+11)	17 = (16-17)	18 = (15-16)	19 = (6+12)
	UPB III - TITOLO III - Partite di giro										
	3.01 - Uscite per partite di giro										
	CATEGORIA 3.01.01 - Uscite aventi la natura di partite di giro										
6110	Ritenute erariali	455.339,63	455.339,63	0,00	455.339,63	0,00	4.867.000,00	4.225.649,38	0,00	641.350,62	472.671,38
6120	Ritenute previdenziali ed assistenziali	196.583,93	146.799,35	49.784,58	196.583,93	0,00	1.341.000,00	1.301.437,86	0,00	39.562,14	190.879,36
6130	Ritenute diverse	0,00	0,00	0,00	0,00	0,00	230.000,00	218.592,63	0,00	11.407,37	0,00
6140	I.V.A.	115.585,41	95.642,17	19.943,24	115.585,41	0,00	3.458.000,00	3.081.311,20	0,00	376.688,80	93.854,18
6150	Anticipazioni dall'Ente al personale	0,00	0,00	0,00	0,00	0,00	77.000,00	62.725,32	0,00	14.274,68	0,00
6160	Fondo Incentivo alla Progettazione	4.178,95	4.178,95	0,00	4.178,95	0,00	1.035.000,00	1.018.186,86	0,00	16.813,14	16.767,32
6161	Fondo Accordi Bonari	0,00	0,00	0,00	0,00	0,00	0,00	0,00	0,00	0,00	1.700.000,00
6180	Somme pagate per conto di terzi	1.403.098,00	156.518,65	1.246.579,35	1.403.098,00	0,00	1.999.000,00	1.036.235,37	0,00	962.764,63	1.265.311,57
6190	Partite in sospeso	1.960.341,48	884.080,77	1.076.260,71	1.960.341,48	0,00	4.746.000,00	1.002.646,52	0,00	3.743.353,48	6.296.624,11
	TOTALE USCITE PER PARTITE DI GIRO	4.135.127,40	1.742.559,52	2.392.567,88	4.135.127,40	0,00	17.753.000,00	11.946.785,14	0,00	5.806.214,86	10.035.907,92
	TOTALE PARTITE DI GIRO	4.135.127,40	1.742.559,52	2.392.567,88	4.135.127,40	0,00	17.753.000,00	11.946.785,14	0,00	5.806.214,86	10.035.907,92
	Riepilogo dei Titoli										
	TITOLO I	14.658.740,68	7.782.297,74	6.876.442,94	14.658.740,68	0,00	37.640.000,00	30.841.116,95	0,00	7.298.883,05	14.590.275,99
	Spese di funzionamento	6.418.545,99	3.369.525,52	3.049.020,47	6.418.545,99	0,00	22.206.000,00	19.453.420,05	0,00	2.752.579,95	6.688.873,53
	Interventi diversi	3.756.706,21	3.099.216,39	657.489,82	3.756.706,21	0,00	11.911.000,00	8.179.152,40	0,00	3.731.847,60	4.410.748,39
	Oneri comuni di parte corrente	4.483.488,48	1.313.555,83	3.169.932,65	4.483.488,48	0,00	3.523.000,00	2.708.544,50	0,00	814.455,50	3.490.654,07
	Unita' per Trattamenti di Quiescenza e simili	0,00	0,00	0,00	0,00	0,00	0,00	0,00	0,00	0,00	0,00
	Accantonamenti per rischi ed oneri	0,00	0,00	0,00	0,00	0,00	0,00	0,00	0,00	0,00	0,00
	TITOLO II	374.870.489,42	43.678.967,42	331.078.722,00	374.757.689,42	112.800,00	92.725.000,00	51.052.960,46	0,00	41.672.039,54	342.175.129,66
	Investimenti	374.197.391,46	43.513.174,57	330.571.416,89	374.084.591,46	112.800,00	90.097.000,00	50.303.887,15	0,00	39.793.112,85	340.027.801,31
	Oneri comuni in conto capitale	673.097,96	165.792,85	507.305,11	673.097,96	0,00	2.628.000,00	749.073,31	0,00	1.878.926,69	2.147.326,35
	Accantonamento per spese future o ripristino investimenti	0,00	0,00	0,00	0,00	0,00	0,00	0,00	0,00	0,00	0,00
	TITOLO III	4.135.127,40	1.742.559,52	2.392.567,88	4.135.127,40	0,00	17.753.000,00	11.946.785,14	0,00	5.806.214,86	10.035.907,92
	Uscite per partite di giro	4.135.127,40	1.742.559,52	2.392.567,88	4.135.127,40	0,00	17.753.000,00	11.946.785,14	0,00	5.806.214,86	10.035.907,92
	TOTALE GENERALE USCITE	393.664.357,50	53.203.824,68	340.347.732,82	393.551.557,50	112.800,00	148.118.000,00	93.340.862,55	0,00	54.777.137,45	366.801.313,57

RIEPILOGO PER TITOLI E UNITÀ PREVISIONALI DI BASE

PAGINA BIANCA

MODELLO C) (Art. 10, Comma 1)

QUADRO GENERALE RIASSUNTIVO PER TITOLI E UPB

ENTRATE	anno 2008		anno 2007	
	COMPETENZA	CASSA	COMPETENZA	CASSA
- Entrate derivanti da trasferimenti correnti				28.800,00
- Entrate diverse	67.772.457,04	63.198.510,14	69.651.438,28	62.884.916,49
A) Totale Entrate Correnti	67.772.457,04	63.198.510,14	69.651.438,28	62.913.716,49
- Entrate per alienazione di beni patrimoniali e riscossione di crediti	13.565.923,97	4.264.164,37	886.816,51	502.177,12
- Entrate derivanti da trasferimenti in conto capitale	3.290.000,00	15.843.281,96	16.100.917,38	28.421.216,76
- Entrate derivanti da accensione prestiti (F)	2.223.303,70	1.718.765,36	81.706.281,81	324.443,03
B) Totale Entrate c/capitale	19.079.227,67	21.826.211,69	98.694.015,70	29.247.836,91
C) Entrate per partite di giro	17.847.565,66	16.212.413,42	8.587.532,69	8.849.332,74
(A+B+C) Totale Entrate	104.699.250,37	101.237.135,25	176.932.986,67	101.010.886,14
D) Utilizzo dell'avanzo di amministrazione iniziale				9.178.978,73
Totali a Pareggio	104.699.250,37	101.237.135,25	176.932.986,67	110.189.864,87

USCITE	anno 2008		anno 2007	
	COMPETENZA	CASSA	COMPETENZA	CASSA
- Spese di funzionamento	19.723.747,59	19.453.420,05	20.480.947,71	20.128.579,81
- Interventi diversi	8.833.194,58	8.179.152,40	8.423.215,23	8.232.180,84
- Oneri comuni di parte corrente	1.715.710,09	2.708.544,50	4.780.226,95	4.218.474,44
- Unita' per Trattamenti di Quiescenza e simili				
- Accantonamenti per rischi ed oneri				
A1) Totale uscite correnti	30.272.652,26	30.341.116,95	33.684.389,89	32.579.235,09
- Investimenti	16.247.097,00	50.303.887,15	131.817.143,24	68.150.105,33
- Oneri comuni in conto capitale	2.223.303,70	749.073,31	324.443,03	126.724,71
- Accantonamento per spese future e ripristino investimenti				
B1) Totale uscite c/capitale	18.470.400,70	51.052.960,46	132.141.586,27	68.276.830,04
C1) Uscite per partite di giro	17.847.565,66	11.946.785,14	8.587.532,69	9.333.799,74
(A1+B1+C1) Totale Uscite	66.590.618,62	93.340.862,55	174.413.508,85	110.189.864,87
D) Copertura del disavanzo di amministrazione iniziale	38.108.631,75	7.896.272,70	2.519.477,82	
Totali a Pareggio	104.699.250,37	101.237.135,25	176.932.986,67	110.189.864,87

RISULTATI DIFFERENZIALI	anno 2008		anno 2007	
	COMPETENZA	CASSA	COMPETENZA	CASSA
(A-A1- Quote in c/capitale debiti in scadenza Situazione Finanziaria	37.499.804,78	32.857.393,19	35.967.048,39	30.334.481,40
(B - B1) Saldo movimenti in c/capitale	608.826,97	(29.226.748,77)	(33.447.570,57)	(39.028.993,13)
(A+B-F) - (A1+B1) Indebitamento/Accreditamento netto	35.885.328,05	1.911.879,06	(79.186.803,99)	(9.018.954,76)
(A+B) - (A1+B1) Saldo netto da finanziare/impiegare	38.108.631,75	3.630.644,42	2.519.477,82	(8.694.511,73)
(A+B+C) - (A1+B1+C1) Saldo complessivo	38.108.631,75	7.896.272,70	2.519.477,82	(9.178.978,73)

PAGINA BIANCA

SITUAZIONE AMMINISTRATIVA

PAGINA BIANCA

MODELLO (Art. 42, Comma 2)
SITUAZIONE AMMINISTRATIVA

TABELLA DIMOSTRATIVA DEL RISULTATO DI AMMINISTRAZIONE AL TERMINE DELL'ESERCIZIO 2008			
Consistenza della cassa all'inizio dell'esercizio			53.143.550,19
Riscossioni	in c/competenza	81.789.166,71	
	in c/residui	19.447.968,54	101.237.135,25
Pagamenti	in c/competenza	40.137.037,87	
	in c/residui	53.203.824,68	93.340.862,55
Consistenza della cassa alla fine dell'esercizio			61.039.822,89
Residui Attivi	degli esercizi precedenti	336.907.597,02	
	dell'esercizio	22.910.083,66	359.817.680,68
Residui Passivi	degli esercizi precedenti	340.347.732,82	
	dell'esercizio	26.453.580,75	366.801.313,57
Avanzo/Disavanzo dell'amministrazione alla fine dell'esercizio			54.056.190,00
La composizione dell'avanzo di amministazione per l'esercizio 2008 risulta la seguente			
Parte Vincolata			34.081.557,05
Avanzo vincolato Manutenzioni Straordinarie			539.998,19
Avanzo derivante dall'addizionale security			1.000.000,00
Avanzo da destinare alla realizzazione di nuove opere			30.194.258,40
Gettito sovrattassa da destinare ad opere di interesse comune			2.347.300,46
Parte Disponibile			19.974.632,95
Totale Risultato di amministrazione			54.056.190,00

PAGINA BIANCA

RIPARTIZIONE PER MISSIONI ISTITUZIONALI

PAGINA BIANCA

MISSIONI ISTITUZIONALI

Come già descritto nella premessa della presente relazione, nella rilevazione dell'esercizio 2008 si è provveduto a raccordare le attività dell'Ente con le missioni istituzionali, in sintonia con le disposizioni previste dalla Legge n. 94/97. L'attenzione posta nella definizione delle linee di attività, ha permesso una migliore specificazione delle risorse in carico presso le singole unità organizzative.

Dalle risultanze del conto consuntivo emerge che gli impegni complessivamente assunti nel 2008, pari ad Euro 66.590.618,62 sono stati destinati alla realizzazione delle missioni istituzionali individuate la cui distribuzione risulta:

Missioni Istituzionali	Importo	%
Indirizzo politico	794.757,28	1,19%
Pianificazione	4.267.854,26	6,41%
Promozione	2.379.855,22	3,57%
Programmazione	569.102,91	0,85%
Funzione Amministrativa Attiva	26.650.539,42	40,02%
Progettazione e realizzazione delle opere portuali	5.825.081,59	8,75%
Security	1.628.177,07	2,45%
Supporto all'attività istituzionale dell'Ente	24.475.250,87	36,75%
	66.590.618,62	**100,00%**

L'Autorità Portuale, così come previsto dalla Legge 84/94, svolge funzioni di pianificazione, controllo e promozione delle attività portuali, con il compito di promuovere gli investimenti, l'innovazione, l'occupazione e i nuovi servizi con la finalità di migliorare la qualità ed incrementare la competitività del porto. Le Missioni rappresentano pertanto le funzioni principali e gli obiettivi strategici perseguiti con la spesa pubblica. Tali obiettivi, ponendo in collegamento le attività svolte con le missioni individuate presentano per l'Autorità Portuale, un'incidenza molto differente tra loro dal punto di vista finanziario.

Dai dati sopra indicati si evince che la "funzione amministrativa attiva" incide per buona parte sul totale degli impegni ripartiti per Missione Istituzionale. Tale funzione-obiettivo, intesa come l'insieme delle attività commerciali ed industriali esercitate dall'Ente nel porto, caratterizza, unitamente all'attività di pianificazione e progettazione, l'obiettivo perseguito dall'Ente per lo sviluppo e il potenziamento delle infrastrutture marittime e terrestri presenti nelle aree portuali. Il 37% impegnato sulla Missione Istituzionale "Supporto alle attività istituzionali dell'Ente" racchiude tutte quelle attività di sostegno all'Ente; funzione che presenta una notevole incidenza in quanto include le gestioni che partecipano al funzionamento della macchina amministrativa pesando, conseguentemente, in base alle persone che ne fanno parte.

MODELLO (Articolo 8, Comma 6)

RIPARTIZIONE PER MISSIONI ISTITUZIONALI DELLE SPESE DI BILANCIO DI COMPETENZA DELL'ANNO 2008

UPB	INDIRIZZO POLITICO	PIANIFICAZIONE	PROMOZIONE	PROGRAMMAZIONE	FUNZIONI DI AMMINISTRAZIONE ATTIVA	PROGETTAZIONE E REALIZZAZIONE DELLE OPERE PORTUALI	SECURITY	SUPPORTO ALLE ATTIVITA' ISTITUZIONALI DEGLI ENTI	TOTALE
TITOLO I - Uscite correnti	737.531,49	1.945.399,54	1.895.772,50	386.384,51	11.570.953,00	3.073.665,31	1.221.247,97	9.444.607,91	30.272.652,26
SPESE DI FUNZIONAMENTO	636.588,07	1.127.417,18	1.385.601,37	256.493,31	6.254.334,07	2.303.824,94	433.273,26	7.326.215,39	19.723.747,59
INTERVENTI DIVERSI	69.268,87	749.796,20	439.961,29	81.971,55	4.966.733,67	610.185,09	750.900,28	1.155.377,63	8.833.194,58
ONERI COMUNI DI PARTE CORRENTE	31.674,55	68.186,16	70.209,84	47.919,65	350.885,26	158.655,31	27.074,43	963.104,89	1.716.710,09
UNITA' PER TRATTAMENTI DI QUIESCENZA E SIMILI									
ACCANTONAMENTI PER RISCHI ED ONERI									
TITOLO II - Uscite in conto capitale	2.805,63	1.907.233,02	22.614,53	63.370,47	7.118.261,98	2.018.744,26	295.077,21	7.042.293,60	18.470.400,70
INVESTIMENTI	2.805,63	1.907.233,02	22.614,53	63.370,47	4.917.191,22	2.018.744,26	295.077,21	7.020.060,66	16.247.097,00
ONERI COMUNI IN CONTO CAPITALE					2.201.070,76			22.232,94	2.223.303,70
ACCANTONAMENTO PER SPESE FUTURE E RIPRISTINO INVESTIMENTI									
TITOLO III - Partite di giro	54.420,16	415.221,70	461.468,19	119.347,93	7.961.324,44	735.671,99	111.851,89	7.988.259,36	17.847.565,66
USCITE PER PARTITE DI GIRO	54.420,16	415.221,70	461.468,19	119.347,93	7.961.324,44	735.671,99	111.851,89	7.988.259,36	17.847.565,66
TOTALE	794.757,28	4.267.854,26	2.379.855,22	569.102,91	26.650.539,42	5.825.081,59	1.628.177,07	24.475.250,87	66.590.616,62

REPORTS DI CONTABILITÀ ANALITICA

PAGINA BIANCA

PREMESSA

La contabilità analitica consiste in un insieme di determinazioni di tipo economico-quantitativo in grado di analizzare particolari e specifici aspetti dell'attività dell'Ente per determinare dati economici di tipo parziale. E' quindi un sistema informativo, attraverso cui i diversi centri di responsabilità possono verificare, in modo preventivo e consuntivo, le condizioni di regolare svolgimento della gestione, al fine di realizzare al meglio gli obiettivi prepostisi.

La disponibilità di tali elementi consente di:

- ✓ fornire maggiori informazioni di natura economica,
- ✓ orientare l'Ente a scelte di convenienza,
- ✓ supportare il sistema di valutazione ed incentivazione del personale,
- ✓ supportare il sistema di programmazione, controllo e contabilità per la determinazione dei valori preventivi e consuntivi e l'analisi degli scostamenti.

Si può definire quindi un Centro di responsabilità come un gruppo di persone/attività che operano/sono svolte al fine di raggiungere un determinato obiettivo dell'organizzazione sotto la direzione di una persona responsabile. Il metodo di contabilità analitica utilizzato è di tipo tradizionale; il ruolo principale è rivestito dai centri di costo, destinati ad accogliere i diversi costi diretti ed indiretti.

CONTABILITA' ANALITICA

A tal proposito sono stati individuati 8 Centri di Responsabilità di 2^ livello:

- Presidente *(PRES)*
- Interporti, Ferrovie e Finanziamenti UE *(UNLOG)*
- Unità di Staff *(STAFF)*
- Segretario Generale *(SG)*
- Direzione Pianificazione e Sviluppo *(PSVIL)*
- Direzione Tecnica (DT)
- Direzione Amministrazione Finanza e Controllo *(AFC)*
- Direzione Gestione del Territorio *(GTER)*

I criteri di ripartizione adottati per ogni centro di responsabilità/centro di costo sopra indicati sono i seguenti:

Organi dell'Ente			
Comitato Presidente Revisori		C.DIRETTO	imputati al cdc
Personale in attività di servizio			
Emolumenti Missioni Formazione Contributi previdenziali TFR Contrattazione 1° e 2° liv.		C.DIRETTO imputati al cdc	
Beni di consumo prestazioni servizi	*Tipologia di spesa*		
Manutenzioni	- manutenzioni software	C.INDIRETTO	utilizzatori
	- manutenzione server	C.DIRETTO	imputati al cdc
	- manutenzioni automezzi	C.DIRETTO	cdc assegnatari mezzo
	- manutenzioni parti comuni	C.INDIRETTO	anni-uomo*
Materiali di consumo Materiali economato Vestiario	- combustibili riscaldamento	C.INDIRETTO	anni-uomo
	- carburanti e lubrificanti	C.INDIRETTO	consumi mezzi
	- consumo diretto, magazzino	C.DIRETTO	imputati al cdc
Utenze	- gas riscaldamento	C.INDIRETTO	metri quadrati
	- energia elettrica	C.INDIRETTO	anni-uomo
	- acquedotti	C.INDIRETTO	metri quadrati
Postali e telefoniche	- telefonia fissa e mobile	C.INDIRETTO	apparecchio
	- postali	C.DIRETTO	imputati al cdc
	- internet	C.INDIRETTO	utilizzo
Locazioni passive	- pc e stampanti	C.INDIRETTO	utilizzo
	- fotocopiatrici	C.INDIRETTO	anni-uomo
	- attrezzature stamperia	C.DIRETTO	imputate cdc
	- server	C.DIRETTO	imputate cdc
Consulenze Rappresentanza Pubblicità Attività strumentali Spese diverse		C.INDIRETTO ufficio richiedente	
Legali		C.DIRETTO	imputati cdc
Pulizie e vigilanza uffici		C.INDIRETTO	anni-uomo
Assicurazioni		C.DIRETTO	ufficio o persona
Oneri comuni			
Oneri tributari/Altre uscite		C.DIRETTO	imputati al cdc
Ammortamenti			
Beni immateriali		C.INDIRETTO	utilizzatori
Beni materiali di uso comune		C.INDIRETTO	anni-uomo

Gli anni-uomo rappresentano la quantità di risorse umane utilizzate, espresse nell'arco temporale di un anno dal centro di costo la cui suddivisione risulta dalla tabella che segue:

ANNI UOMO PER MISSIONE ISTITUZIONALE 2008

CENTRI DI COSTO	IP	PIA	PRM	PRO	AMM	PRG	SEC	SUP	Totali
PRES	4,00		12,88					3,80	20,68
UNLOG		0,65	0,10	0,10		0,10	0,05		1,00
STAFF		0,20	0,50			0,15	0,05	0,10	1,00
SG		0,08		0,05	0,08	0,08	0,03	14,33	14,65
PSVIL		7,77		0,02			0,71		8,50
DT		0,42		0,01	20,10	24,85	3,58	23,21	72,17
AFC				2,73	0,27			51,64	54,64
GTER				0,03	57,23	0,35		1,00	58,61
Totali	4,00	9,12	13,48	2,94	77,68	25,53	4,42	94,08	231,25

In ordine all'impiego delle risorse attribuite ai centri di responsabilità si rimanda ai reports di contabilità analitica la cui classificazione risulta:

1. per natura
2. per finalità

Nella suddivisione per natura le componenti considerate suddivise per centro di costo risultano :

CENTRO DI RESPONSABILITA' DI SECONDO LIVELLO
COSTI DI DIRETTA ATTRIBUZIONE

	COSTO DEGLI ORGANI	*COSTO DEL PERSONALE*	*BENI DI CONSUMO E PRESTAZIONI DI SERVIZI*	*ONERI COMUNI*	*AMMORTAMENTI*
PRES	100%	8,87%	13,78%	10,23%	5,28%
UNLOG		2,30%	0,35%	2,20%	0,04%
STAFF		1,60%	0,60%	1,48%	0,27%
SG		5,91%	13,21%	5,45%	4,83%
PSVIL		4,86%	2,38%	4,69%	2,56%
DT		31,16%	27,46%	33,48%	49,34%
AFC		20,07%	23,32%	18,92%	19,75%
GTER		25,23%	18,90%	23,55%	17,93%
	100%	**100%**	**100%**	**100%**	**100%**

Ai costi di diretta attribuzione seguono altri costi, non direttamente attribuibili, inerenti l'attività istituzionale dell'Ente e che, proprio per la loro natura, non vengono imputati in maniera diretta ma assegnati al centro di costo responsabile delle singole attività.

Ponendo l'attenzione sui costi che, secondo natura, hanno maggiore incidenza sul centro di responsabilità di primo livello, possiamo mettere in evidenza:

- ✓ i costi del personale, voce più consistente nell'economia dell'Ente la cui incidenza sul totale dei costi risulta pari al 40,86%, non soltanto per la retribuzione diretta, che viene corrisposta al lavoratore, ma anche per gli oneri accessori o riflessi, rappresentati dai costi di tipo assistenziale e previdenziale, e per quote di retribuzione variabile corrisposte sulla base degli obiettivi raggiunti, dalla valutazione dei risultati ottenuti;
- ✓ accanto alle spese di personale, assumono sicuramente rilevanza, nella gestione dell'Ente, le operazioni riguardanti l'acquisto di beni e di servizi, sia finalizzate ad assicurare la disponibilità di prestazioni necessarie alla realizzazione dei prodotti/servizi (8,49%), sia da destinare ai servizi di pubblica utilità (10,44%);
- ✓ tra le componenti che non danno luogo a movimenti finanziari si segnalano infine gli ammortamenti con un'incidenza del 13,67%.

Va precisato che rappresentando il 2008 primo esercizio di applicazione di tali nuove tipologie di classificazione, potranno rendersi necessari aggiustamenti e variazioni nei criteri e nei modelli. Tali variazioni potranno essere effettuate in seguito all'individuazione di nuove Missioni istituzionali, in relazione all'attribuzione di competenze aggiuntive in capo ad un centro di responsabilità amministrativa; alla rimodulazione delle Missioni istituzionali esistenti in seguito ad una riallocazione o modifica di servizi già svolti, nell'ambito di uno stesso centro di responsabilità amministrativa o trasversalmente a più centri di responsabilità; a cambiamenti organizzativi intervenuti a seguito di processi di riorganizzazione parziali, aggiustamenti di denominazione causati da eventuali variazioni dei servizi sottostanti, o anche a situazioni di carattere esterno o di natura tecnica riguardanti le attività operative connesse, consentendo così una più puntuale definizione delle stesse.
Dalle risultanze del Conto Economico, le missioni istituzionali risultano così ripartite:

Missioni Istituzionali	Importo	%
Indirizzo politico	750.358,18	1,91%
Pianificazione	2.910.119,28	7,39%
Promozione	1.948.177,17	4,95%
Programmazione	964.740,95	2,45%
Funzione Amministrativa Attiva	12.431.670,24	31,59%
Progettazione e realizzazione delle opere portuali	6.855.027,11	17,42%
Security	1.817.201,47	4,62%
Supporto all'attività istituzionale dell'Ente	11.681.078,65	29,68%
	39.358.373,05	**100,00%**

Il totale dei costi sostenuti sono ripartiti sulle Missioni Istituzionali con gli stessi parametri adottati per le spese aventi natura finanziaria.

REPORT DI CONTABILITA' ANALITICA PER CENTRO DI RESPONSABILITA' (dati al 31.12.2008)

1. Classificazione per Natura

CENTRO DI RESPONSABILITA' SEGRETARIO GENERALE		
COSTI PER NATURA	TOTALE BUDGET Importi in Euro	Incidenza % sul totale Amministrazione
COSTI DI DIRETTA ATTRIBUZIONE		
COSTO DEGLI ORGANI	319.904,67	0,81
COMITATO	25.000,00	
PRESIDENTE	238.319,19	
REVISORI	56.585,48	
COSTO DEL PERSONALE	16.076.922,25	40,86
EMOLUMENTI FISSI	8.199.019,89	
EMOLUMENTI VARIABILI	127.327,92	
EMOLUMENTI NON DIPENDENTI	114.633,69	
MISSIONI	150.371,19	
ALTRI ONERI		
FORMAZIONE	46.478,81	
CONTRIBUTI PREVIDENZIALI	3.095.383,69	
T.F.R.	1.024.804,74	
CONTRATTAZ. DI PRIMO LIVELLO	137.844,82	
CONTRATTAZ. DI SECONDO LIVELLO	3.181.057,50	
BENI CONSUMO E PREST SERVIZI	3.341.643,91	8,49
MANUTENZIONI	441.648,35	
MATERIALI DI CONSUMO	353.068,24	
UTENZE	216.869,45	
MATERIALI DI ECONOMATO	96.687,93	
VESTIARIO	12.175,73	
RAPPRESENTANZA	18.985,25	
POSTALI E TELEFONICHE	197.270,14	
CONSULENZE	70.740,01	
LOCAZIONI PASSIVE	394.572,36	
PUBBLICITA'	83.327,41	
ATTIVITA' STRUMENTALI	248.278,13	
LEGALI	239.751,80	
ASSICURAZIONI	101.589,99	
PULIZIE UFFICI	310.640,30	
VIGILANZA UFFICI	139.499,12	
SPESE DIVERSE	416.539,66	
ONERI COMUNI	1.060.433,71	2,69
ONERI TRIBUTARI	1.057.250,59	
ALTRE USCITE	3.183,12	
AMMORTAMENTI	784.042,70	1,99
BENI IMMATERIALI	368.650,11	
BENI MOBILI	415.392,59	
COSTI DI NON DIRETTA ATTRIBUZIONE		
PRESTAZIONI ISTITUZIONALI	4.152.963,15	10,55
CONTRIBUTI	121.426,00	
GESTIONE SERVIZI PORTUALI	415.591,11	
MANUTENZIONE PARTI COMUNI	465.635,49	
PROMOZIONE	552.349,78	
ASSICURAZIONI PARTI COMUNI	165.350,50	
VIGILANZA E SECURITY	1.571.149,53	
SAFETY	861.460,74	
SERVIZI DI PUBBLICA UTILITA'	4.108.331,97	10,44
UTENZE PORTUALI	348.268,48	
TELEFONIA E RETE DATI	123.128,24	
PULIZIE E BONIFICHE	3.636.935,25	

CENTRO DI RESPONSABILITA' SEGRETARIO GENERALE		
COSTI PER NATURA	TOTALE BUDGET Importi in Euro	Incidenza % sul totale Amministrazione
COSTI DI NON DIRETTA ATTRIBUZIONE		
POSTE CORRET E COMPENS ENTRATA	910.013,39	2,31
RIMBORSI	283.311,67	
REALIZZO ENTRATE	626.701,72	
ONERI COMUNI	2.179.600,57	5,54
ONERI FINANZIARI	834.158,58	
ONERI TRIBUTARI	264.076,29	
ALTRE USCITE	1.081.365,70	
ACCANTONAMENTI	1.043.774,20	2,65
ACCANTONAMENTI	1.043.774,20	
AMMORTAMENTI	5.380.742,53	13,67
BENI IMMATERIALI	2.627.068,41	
BENI IMMOBILI	2.690.492,15	
BENI MOBILI	63.181,97	
TOTALE COSTI DEL CENTRO DI RESPONSABILITA' SEGRETARIO GENERALE	39.358.373,05	100,00

2. Classificazione per Finalità

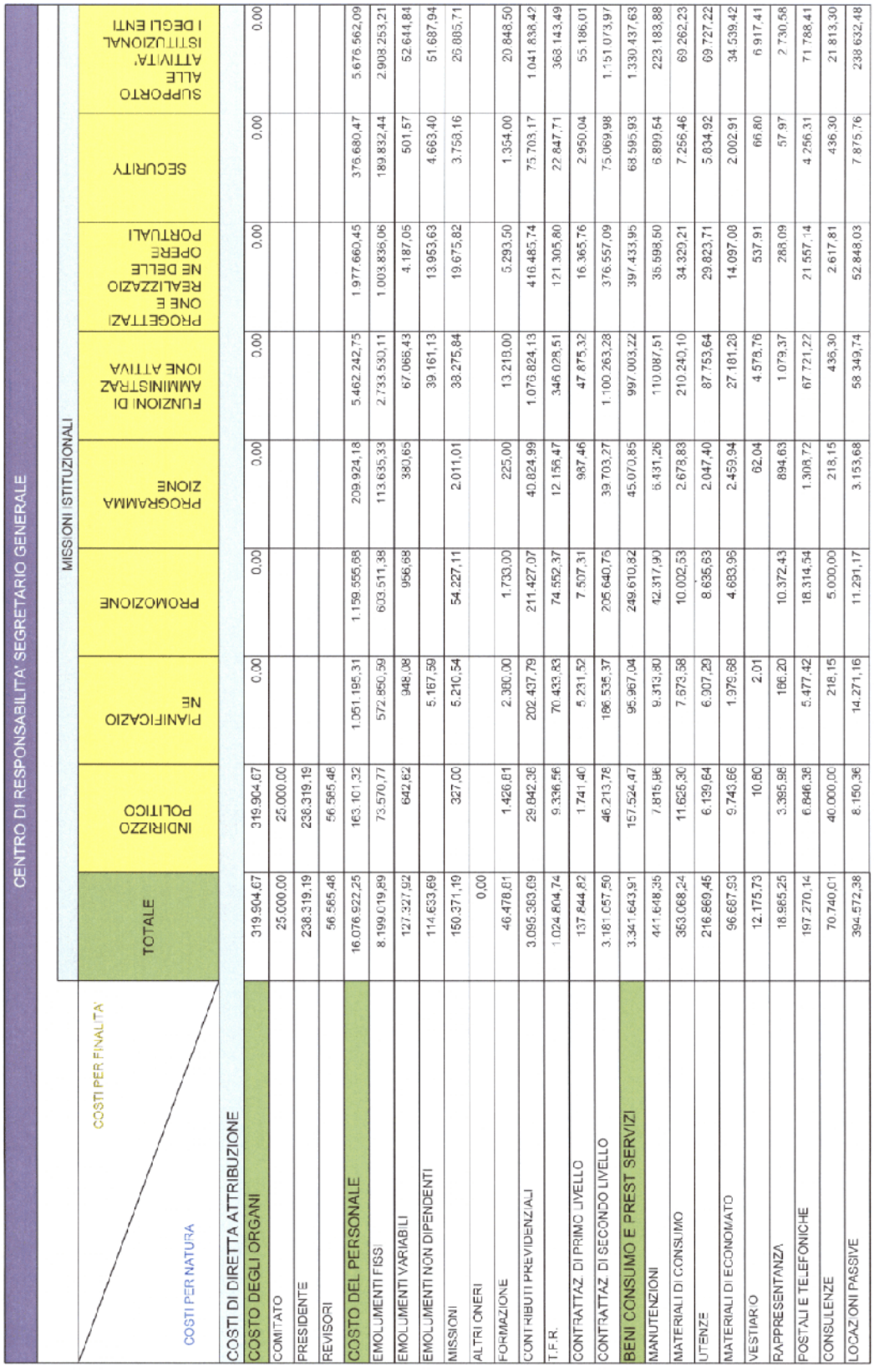

CENTRO DI RESPONSABILITA' SEGRETARIO GENERALE										
COSTI PER NATURA / COSTI PER FINALITA'		MISSIONI ISTITUZIONALI								
	TOTALE	INDIRIZZO POLITICO	PIANIFICAZIONE	PROMOZIONE	PROGRAMMAZIONE	FUNZIONI DI AMMINISTRAZIONE ATTIVA	PROGETTAZIONE E REALIZZAZIONE DELLE OPERE PORTUALI	SECURITY	SUPPORTO ALLE ATTIVITA' ISTITUZIONALI DEGLI ENTI	
COSTI DI DIRETTA ATTRIBUZIONE										
COSTO DEGLI ORGANI	319.904,67	319.904,67	0,00	0,00	0,00	0,00	0,00	0,00	0,00	0,00
COMITATO	25.000,00	25.000,00								
PRESIDENTE	238.319,19	238.319,19								
REVISORI	56.585,48	56.585,48								
COSTO DEL PERSONALE	16.076.922,25	163.101,32	1.051.195,31	1.159.555,68	209.924,18	5.462.242,75	1.977.660,45	376.680,47	5.676.562,09	
EMOLUMENTI FISSI	8.199.019,89	73.570,77	572.850,59	603.511,38	113.635,33	2.733.530,11	1.003.836,06	189.832,44	2.908.253,21	
EMOLUMENTI VARIABILI	127.327,92	642,62	948,08	956,68	380,65	67.066,43	4.187,05	501,57	52.644,84	
EMOLUMENTI NON DIPENDENTI	114.633,69		5.167,59			39.161,13	13.953,63	4.663,40	51.687,94	
MISSIONI	150.371,19	327,00	5.210,54	54.227,11	2.011,01	33.275,84	19.675,82	3.758,16	26.885,71	
ALTRI ONERI	0,00									
FORMAZIONE	46.478,61	1.426,61	2.380,00	1.733,00	225,00	13.218,00	5.293,50	1.354,00	20.848,50	
CONTRIBUTI PREVIDENZIALI	3.095.383,69	29.842,36	202.437,79	211.427,07	40.824,99	1.073.824,13	416.485,74	75.703,17	1.041.838,42	
T.F.R.	1.024.804,74	9.336,66	70.433,83	74.552,37	12.156,47	346.028,51	121.305,80	22.847,71	368.143,49	
CONTRATTAZ. DI PRIMO LIVELLO	137.844,82	1.741,40	5.231,52	7.507,31	987,46	47.875,32	16.365,76	2.950,04	55.186,01	
CONTRATTAZ. DI SECONDO LIVELLO	3.181.057,50	46.213,78	186.535,37	205.640,75	39.703,27	1.100.263,28	376.557,09	75.069,98	1.151.073,97	
BENI CONSUMO E PREST SERVIZI	3.341.643,91	157.524,47	95.967,04	249.610,82	45.070,85	997.003,22	397.433,95	68.595,93	1.330.437,63	
MANUTENZIONI	441.648,35	7.815,86	9.313,80	42.317,90	6.431,26	110.087,51	35.698,50	6.899,54	223.183,88	
MATERIALI DI CONSUMO	353.068,24	11.625,30	7.673,58	10.002,53	2.678,83	210.240,10	34.329,21	7.256,46	69.262,23	
UTENZE	216.869,45	6.139,64	6.907,20	8.635,63	2.047,40	87.753,64	29.823,71	5.034,92	69.727,22	
MATERIALI DI ECONOMATO	96.687,93	9.743,66	1.979,68	4.683,95	2.459,94	27.181,20	14.097,00	2.002,91	34.539,42	
VESTIARIO	12.175,73	10,80	2,01		62,04	4.578,76	537,91	66,80	6.917,41	
RAPPRESENTANZA	18.965,25	3.395,98	186,20	10.372,43	894,63	1.079,37	288,09	57,97	2.730,58	
POSTALI E TELEFONICHE	197.270,14	6.846,36	5.477,42	18.314,54	1.303,72	67.721,22	21.557,14	4.256,31	71.788,41	
CONSULENZE	70.740,01	40.000,00	218,15	5.000,00	218,15	436,30	2.617,81	436,30	21.813,30	
LOCAZIONI PASSIVE	394.572,38	8.150,36	14.271,16	11.291,17	3.153,68	58.349,74	52.848,03	7.875,76	238.632,48	

2. Classificazione per Finalità

CENTRO DI RESPONSABILITA' SEGRETARIO GENERALE									
		MISSIONI ISTITUZIONALI							
COSTI PER FINALITA' / COSTI PER NATURA	TOTALE	INDIRIZZO POLITICO	PIANIFICAZIONE	PROMOZIONE	PROGRAMMAZIONE	FUNZIONI DI AMMINISTRAZIONE ATTIVA	PROGETTAZIONE E REALIZZAZIONE DELLE OPERE PORTUALI	SECURITY	SUPPORTO ALLE ATTIVITA' ISTITUZIONALI DEGLI ENTI
PUBBLICITA'	83.327,41			67.557,98					15.769,43
ATTIVITA' STRUMENTALI	248.278,13		5.375,00		2.996,86	145.925,56	81.467,71	6.900,00	5.613,00
LEGALI	239.751,80								239.751,80
ASSICURAZIONI	101.589,99	20.818,89	6.122,93	6.703,67	4.272,99	23.853,86	14.239,64	2.388,35	23.189,66
PULIZIE UFFICI	310.640,30	8.634,38	17.306,18	16.979,39	3.753,14	100.846,36	34.516,55	6.055,59	122.546,71
VIGILANZA UFFICI	139.499,12	6.753,84	10.906,88	13.261,00	1.540,42	32.964,17	14.427,58	2.907,84	57.037,39
SPESE DIVERSE	416.539,68	27.589,28	10.246,76	34.490,62	13.252,79	126.285,35	61.082,99	15.657,18	127.934,71
ONERI COMUNI	1.060.433,71	31.634,26	68.291,48	70.106,23	13.002,28	342.256,48	153.676,66	26.797,32	354.669,00
ONERI TRIBUTARI	1.057.250,59	31.634,26	68.111,74	70.106,23	13.002,28	342.256,48	152.746,96	26.694,02	352.698,62
ALTRE USCITE	3.183,12		179,74				929,70	103,30	1.970,38
AMMORTAMENTI	784.042,70	7.708,99	21.650,75	21.609,32	30.073,37	174.464,85	278.954,23	35.106,83	214.474,36
BENI IMMATERIALI	368.650,11	1.740,00	16.267,12	10.469,76	28.025,14	115.919,96	45.192,22	5.998,69	145.037,22
BENI MOBILI	415.392,59	5.968,99	5.383,63	11.139,56	2.048,23	58.544,89	233.762,01	29.108,14	69.437,14
COSTI DI NON DIRETTA ATTRIBUZIONE									
PRESTAZIONI ISTITUZIONALI	4.152.963,15	69.268,87	751.345,70	439.961,29	75.640,73	795.545,74	295.300,83	761.082,46	964.817,53
CONTRIBUTI	121.426,00		1.549,50		1.033,00	1.549,50	1.549,50	516,50	115.228,00
GESTIONE SERVIZI PORTUALI	415.591,11	3.636,00		20.150,12			158.760,00	17.640,00	215.404,99
MANUTENZIONE PARTI COMUNI	465.635,49					2.811,75	5.633,61	1.979,76	455.210,34
PROMOZIONE	552.349,78	65.632,87	11.800,00	419.811,17	200,00		8.850,00	2.950,00	43.105,74
ASSICURAZIONI PARTI COMUNI	165.350,50				74.407,73	16.535,05			74.407,72
VIGILANZA E SECURITY	1.571.149,53		337.996,20			774.649,44	120.507,69	337.996,20	
SAFETY	861.460,74		400.000,00					400.000,00	61.460,74
SERVIZI DI PUBBLICA UTILITA'	4.108.331,97	0,00	0,00	0,00	0,00	3.793.033,40	313.926,36	0,00	1.372,21
UTENZE PORTUALI	348.268,48					348.268,48			
TELEFONIA E RETE DATI	123.128,24					123.128,24			
PULIZIE E BONIFICHE	3.636.935,25					3.321.636,68	313.926,36		1.372,21

2. Classificazione per Finalità

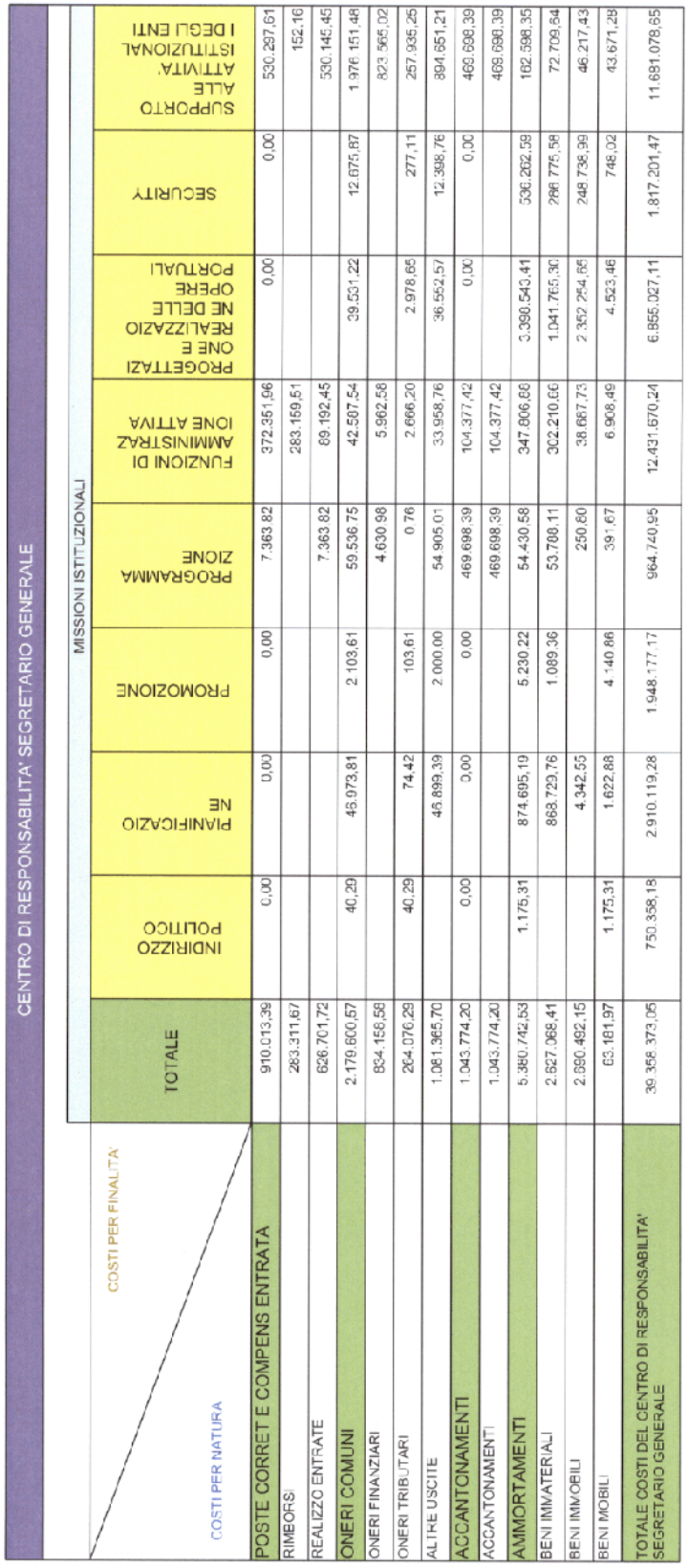

CENTRO DI RESPONSABILITA' SEGRETARIO GENERALE										
		MISSIONI ISTITUZIONALI								
COSTI PER NATURA / COSTI PER FINALITA'	TOTALE	INDIRIZZO POLITICO	PIANIFICAZIONE	PROMOZIONE	PROGRAMMAZIONE	FUNZIONI DI AMMINISTRAZIONE ATTIVA	PROGETTAZIONE E REALIZZAZIONE OPERE DELLE PORTUALI	SECURITY	SUPPORTO ALLE ATTIVITA' ISTITUZIONALI DEGLI ENTI
POSTE CORRET E COMPENS ENTRATA	910.013,39	0,00	0,00	0,00	7.363,82	372.351,96	0,00	0,00	530.297,61
RIMBORSI	283.311,67					283.159,51			152,16
REALIZZO ENTRATE	626.701,72				7.363,82	89.192,45			530.145,45
ONERI COMUNI	2.179.600,57	40,29	46.973,81	2.103,61	59.536,75	42.507,54	39.531,22	12.675,87	1.976.151,48
ONERI FINANZIARI	864.156,58				4.630,98	5.962,58			823.565,02
ONERI TRIBUTARI	264.076,29	40,29	74,42	103,61	0,76	2.666,20	2.978,65	277,11	257.935,25
ALTRE USCITE	1.051.365,70		46.899,39	2.000,00	54.905,01	33.958,76	36.552,57	12.398,76	894.651,21
ACCANTONAMENTI	1.043.774,20	0,00	0,00	0,00	469.698,39	104.377,42	0,00	0,00	469.698,39
ACCANTONAMENTI	1.043.774,20				469.698,39	104.377,42			469.698,39
AMMORTAMENTI	5.380.742,53	1.175,31	874.695,19	5.230,22	54.430,58	347.606,66	3.390.540,41	536.262,59	162.598,35
BENI IMMATERIALI	2.627.068,41		868.729,76	1.089,36	53.708,11	302.210,66	1.041.765,30	266.775,58	72.709,64
BENI IMMOBILI	2.690.492,15		4.342,55		250,60	38.687,73	2.352.264,65	248.736,99	46.217,43
BENI MOBILI	63.181,97	1.175,31	1.622,88	4.140,86	391,67	6.908,49	4.523,46	748,02	43.671,28
TOTALE COSTI DEL CENTRO DI RESPONSABILITA' SEGRETARIO GENERALE	39.358.373,05	750.358,18	2.910.119,28	1.948.177,17	964.740,95	12.431.670,24	6.855.027,11	1.817.201,47	11.681.078,65

3. Classificazione per Finalità - Totale

CENTRO DI RESPONSABILITA' SEGRETARIO GENERALE													
COSTI PER NATURA / MISSIONI ISTITUZIONALI	COSTI DI DIRETTA ATTRIBUZIONE					COSTI DI NON DIRETTA ATTRIBUZIONE						TOTALI	
	COSTO DEGLI ORGANI	COSTO DEL PERSONALE	BENI CONSUMO E PREST SERVIZI	ONERI COMUNI	AMMORTAMENTI	PRESTAZIONI ISTITUZIONALI	SERVIZI DI PUBBLICA UTILITA'	POSTE CORRET E COMPENS ENTRATA	ONERI COMUNI	ACCANTONAMENTI	AMMORTAMENTI	Totale Costi	% sul Totale dei Costi
INDIRIZZO POLITICO	319.904,67	163.101,32	157.524,47	31.634,26	7.708,99	69.268,87			40,29		1.175,31	750.358,18	1,91
PIANIFICAZIONE		1.051.195,31	95.967,04	68.291,48	21.650,75	751.345,70			46.973,81		874.695,19	2.910.119,28	7,39
PROMOZIONE		1.159.555,68	249.610,82	70.106,23	21.609,32	439.961,29			2.103,61		5.230,22	1.948.177,17	4,95
PROGRAMMAZIONE		209.924,18	45.070,85	13.002,28	30.073,37	75.640,73		7.383,82	59.536,75	469.698,39	54.430,58	964.740,95	2,45
FUNZIONI DI AMMINISTRAZIONE ATTIVA		5.462.242,75	997.003,22	342.256,48	174.464,85	795.545,74	3.793.033,40	372.351,96	42.587,54	104.377,42	347.806,88	12.431.670,24	31,58
PROGETTAZIONE E REALIZZAZIONE DELLE OPERE PORTUALI		1.977.660,45	397.433,95	153.676,66	278.954,23	295.300,83	313.926,36		39.531,22		3.398.543,41	6.855.027,11	17,42
SECURITY		376.680,47	68.595,93	26.797,32	35.106,83	761.082,46			12.675,87		536.262,59	1.817.201,47	4,62
SUPPORTO ALLE ATTIVITA' ISTITUZIONALI DEGLI ENTI		5.676.562,09	1.330.437,83	354.669,00	214.474,36	964.817,53	1.372,21	530.297,61	1.976.151,48	469.698,39	162.598,35	11.681.078,85	29,68
TOTALE COSTI DEL CENTRO DI RESPONSABILITA' SEGRETARIO GENERALE	319.904,67	16.076.922,25	3.341.643,91	1.060.433,71	784.042,70	4.152.953,15	4.108.331,97	910.013,39	2.179.600,57	1.043.774,20	5.380.742,53	39.358.373,05	100,00

REPORT DI CONTABILITA' ANALITICA PER CENTRO DI COSTO

1. Classificazione per Natura

CENTRO DI COSTO - PRESIDENTE			
COSTI PER NATURA	TOTALE BUDGET Importi in Euro	Incidenza % sul totale del Centro di Costo	Incidenza % sul totale del Centro di Responsabilità
COSTI DI DIRETTA ATTRIBUZIONE			
COSTO DEGLI ORGANI	319.904,67	11,09	100,00
COMITATO	25.000,00		
PRESIDENTE	238.319,19		
REVISORI	56.585,48		
COSTO DEL PERSONALE	1.426.718,77	49,48	8,87
EMOLUMENTI FISSI	710.692,05		
EMOLUMENTI VARIABILI	3.212,59		
EMOLUMENTI NON DIPENDENTI			
MISSIONI	59.923,84		
ALTRI ONERI			
FORMAZIONE	3.258,81		
CONTRIBUTI PREVIDENZIALI	258.065,37		
T.F.R.	90.264,67		
CONTRATTAZ. DI PRIMO LIVELLO	11.479,81		
CONTRATTAZ. DI SECONDO LIVELLO	289.821,63		
BENI CONSUMO E PREST SERVIZI	460.463,58	15,97	13,78
MANUTENZIONI	67.061,21		
MATERIALI DI CONSUMO	24.213,02		
UTENZE	18.200,45		
MATERIALI DI ECONOMATO	15.652,91		
VESTIARIO	1.475,52		
RAPPRESENTANZA	15.494,01		
POSTALI E TELEFONICHE	25.279,69		
CONSULENZE	45.000,00		
LOCAZIONI PASSIVE	19.534,12		
PUBBLICITA'	83.327,41		
ATTIVITA' STRUMENTALI			
LEGALI			
ASSICURAZIONI	26.893,81		
PULIZIE UFFICI	26.434,52		
VIGILANZA UFFICI	20.763,81		
SPESE DIVERSE	71.133,10		
ONERI COMUNI	108.434,59	3,76	10,23
ONERI TRIBUTARI	108.434,59		
ALTRE USCITE			
AMMORTAMENTI	41.362,02	1,43	5,28
BENI IMMATERIALI	16.696,80		
BENI MOBILI	24.665,22		
COSTI DI NON DIRETTA ATTRIBUZIONE			
PRESTAZIONI ISTITUZIONALI	520.093,38	18,04	12,52
CONTRIBUTI			
GESTIONE SERVIZI PORTUALI	27.143,60		

CENTRO DI COSTO - PRESIDENTE			
COSTI PER NATURA	TOTALE BUDGET Importi in Euro	Incidenza % sul totale del Centro di Costo	Incidenza % sul totale del Centro di Responsabilità
COSTI DI NON DIRETTA ATTRIBUZIONE			
PRESTAZIONI ISTITUZIONALI	520.093,38	18,04	12,52
MANUTENZIONE PARTI COMUNI			
PROMOZIONE	492.949,78		
ASSICURAZIONI PARTI COMUNI			
VIGILANZA E SECURITY			
SAFETY			
SERVIZI DI PUBBLICA UTILITA'			
UTENZE PORTUALI			
TELEFONIA E RETE DATI			
PULIZIE E BONIFICHE			
POSTE CORRET E COMPENS ENTRATA			
RIMBORSI			
REALIZZO ENTRATE			
ONERI COMUNI	158,32	0,01	0,01
ONERI FINANZIARI			
ONERI TRIBUTARI	158,32		
ALTRE USCITE			
ACCANTONAMENTI			
ACCANTONAMENTI			
AMMORTAMENTI	6.405,53	0,22	0,12
BENI IMMATERIALI	1.089,36		
BENI IMMOBILI			
BENI MOBILI	5.316,17		
TOTALE COSTI DEL CENTRO DI COSTO	2.883.540,86	100,00	7,33

CENTRO DI COSTO - INTERPORTI, FERROVIE E FINANZIAMENTI UE			
COSTI PER NATURA	TOTALE BUDGET Importi in Euro	Incidenza % sul totale del Centro di Costo	Incidenza % sul totale del Centro di Responsabilità
COSTI DI DIRETTA ATTRIBUZIONE			
COSTO DEGLI ORGANI			
COMITATO			
PRESIDENTE			
REVISORI			
COSTO DEL PERSONALE	369.140,74	86,96	2,30
EMOLUMENTI FISSI	219.415,23		
EMOLUMENTI VARIABILI			
EMOLUMENTI NON DIPENDENTI			
MISSIONI	236,00		
ALTRI ONERI			
FORMAZIONE			
CONTRIBUTI PREVIDENZIALI	81.775,98		
T.F.R.	28.077,30		
CONTRATTAZ. DI PRIMO LIVELLO	310,36		
CONTRATTAZ. DI SECONDO LIVELLO	39.325,87		
BENI CONSUMO E PREST SERVIZI	11.704,71	2,76	0,35
MANUTENZIONI	273,22		
MATERIALI DI CONSUMO	112,12		
UTENZE	1.658,87		
MATERIALI DI ECONOMATO	46,12		
VESTIARIO			
RAPPRESENTANZA	93,50		
POSTALI E TELEFONICHE	798,74		
CONSULENZE			
LOCAZIONI PASSIVE	1.174,61		
PUBBLICITA'			
ATTIVITA' STRUMENTALI			
LEGALI			
ASSICURAZIONI	2.505,75		
PULIZIE UFFICI	2.551,84		
VIGILANZA UFFICI	1.172,14		
SPESE DIVERSE	1.319,80		
ONERI COMUNI	23.364,61	5,50	2,20
ONERI TRIBUTARI	23.364,61		
ALTRE USCITE			
AMMORTAMENTI	284,43	0,07	0,04
BENI IMMATERIALI			
BENI MOBILI	284,43		
COSTI DI NON DIRETTA ATTRIBUZIONE			
PRESTAZIONI ISTITUZIONALI			
CONTRIBUTI			
GESTIONE SERVIZI PORTUALI			
MANUTENZIONE PARTI COMUNI			
PROMOZIONE			
ASSICURAZIONI PARTI COMUNI			
VIGILANZA E SECURITY			

VISTO, E' COPIA CONFORME ALL'O
GENOVA, 30 APR 20
SEGRETERIA
E COMI
IL RESPON

CENTRO DI COSTO - INTERPORTI, FERROVIE E FINANZIAMENTI UE			
COSTI PER NATURA	TOTALE BUDGET Importi in Euro	Incidenza % sul totale del Centro di Costo	Incidenza % sul totale del Centro di Responsabilità
COSTI DI NON DIRETTA ATTRIBUZIONE			
PRESTAZIONI ISTITUZIONALI			
SAFETY			
SERVIZI DI PUBBLICA UTILITA'			
UTENZE PORTUALI			
TELEFONIA E RETE DATI			
PULIZIE E BONIFICHE			
POSTE CORRET E COMPENS ENTRATA			
RIMBORSI			
REALIZZO ENTRATE			
ONERI COMUNI	20.000,00	4,71	0,92
ONERI FINANZIARI			
ONERI TRIBUTARI			
ALTRE USCITE	20.000,00		
ACCANTONAMENTI			
ACCANTONAMENTI			
AMMORTAMENTI			
BENI IMMATERIALI			
BENI IMMOBILI			
BENI MOBILI			
TOTALE COSTI DEL CENTRO DI COSTO	424.494,49	100,00	1,08

CENTRO DI COSTO - UNITÀ DI STAFF			
COSTI PER NATURA	TOTALE BUDGET Importi in Euro	Incidenza % sul totale del Centro di Costo	Incidenza % sul totale del Centro di Responsabilità
COSTI DI DIRETTA ATTRIBUZIONE			
COSTO DEGLI ORGANI			
COMITATO			
PRESIDENTE			
REVISORI			
COSTO DEL PERSONALE	257.119,82	72,62	1,60
EMOLUMENTI FISSI	154.906,17		
EMOLUMENTI VARIABILI			
EMOLUMENTI NON DIPENDENTI			
MISSIONI	131,65		
ALTRI ONERI			
FORMAZIONE			
CONTRIBUTI PREVIDENZIALI	54.693,15		
T.F.R.	13.691,21		
CONTRATTAZ. DI PRIMO LIVELLO			
CONTRATTAZ. DI SECONDO LIVELLO	33.797,63		
BENI CONSUMO E PREST SERVIZI	20.131,64	5,69	0,60
MANUTENZIONI	634,77		
MATERIALI DI CONSUMO	1.107,72		
UTENZE	1.275,63		
MATERIALI DI ECONOMATO	471,80		
VESTIARIO			
RAPPRESENTANZA	102,00		
POSTALI E TELEFONICHE	3.395,45		
CONSULENZE			
LOCAZIONI PASSIVE	2.347,60		
PUBBLICITA'			
ATTIVITA' STRUMENTALI			
LEGALI			
ASSICURAZIONI	2.834,37		
PULIZIE UFFICI	2.580,83		
VIGILANZA UFFICI	2.015,81		
SPESE DIVERSE	3.365,61		
ONERI COMUNI	15.687,88	4,43	1,48
ONERI TRIBUTARI	15.687,88		
ALTRE USCITE			
AMMORTAMENTI	2.104,99	0,59	0,27
BENI IMMATERIALI			
BENI MOBILI	2.104,99		
COSTI DI NON DIRETTA ATTRIBUZIONE			
PRESTAZIONI ISTITUZIONALI	59.000,00	16,66	1,42
CONTRIBUTI			
GESTIONE SERVIZI PORTUALI			
MANUTENZIONE PARTI COMUNI			
PROMOZIONE	59.000,00		
ASSICURAZIONI PARTI COMUNI			
VIGILANZA E SECURITY			

VISTO, E' COPIA CONFORME ALL'ORIG
GENOVA, 30 APR 2009
SEGRETERIA GENER
E ECONOMATO
IL RESPONSABILE

CENTRO DI COSTO - UNITÀ DI STAFF			
COSTI PER NATURA	TOTALE BUDGET Importi in Euro	Incidenza % sul totale del Centro di Costo	Incidenza % sul totale del Centro di Responsabilità
COSTI DI NON DIRETTA ATTRIBUZIONE			
PRESTAZIONI ISTITUZIONALI	59.000,00	16,66	1,42
SAFETY			
SERVIZI DI PUBBLICA UTILITA'			
UTENZE PORTUALI			
TELEFONIA E RETE DATI			
PULIZIE E BONIFICHE			
POSTE CORRET E COMPENS ENTRATA			
RIMBORSI			
REALIZZO ENTRATE			
ONERI COMUNI	16,09	0,01	0,01
ONERI FINANZIARI			
ONERI TRIBUTARI	16,09		
ALTRE USCITE			
ACCANTONAMENTI			
ACCANTONAMENTI			
AMMORTAMENTI			
BENI IMMATERIALI			
BENI IMMOBILI			
BENI MOBILI			
TOTALE COSTI DEL CENTRO DI COSTO	354.060,42	100,00	0,90

CENTRO DI COSTO - SEGRETARIO GENERALE			
COSTI PER NATURA	TOTALE BUDGET Importi in Euro	Incidenza % sul totale del Centro di Costo	Incidenza % sul totale del Centro di Responsabilità
COSTI DI DIRETTA ATTRIBUZIONE			
COSTO DEGLI ORGANI			
COMITATO			
PRESIDENTE			
REVISORI			
COSTO DEL PERSONALE	949.936,73	46,63	5,91
EMOLUMENTI FISSI	517.669,46		
EMOLUMENTI VARIABILI	956,16		
EMOLUMENTI NON DIPENDENTI			
MISSIONI	8.305,29		
ALTRI ONERI			
FORMAZIONE	952,00		
CONTRIBUTI PREVIDENZIALI	174.647,50		
T.F.R.	59.036,87		
CONTRATTAZ. DI PRIMO LIVELLO	6.613,07		
CONTRATTAZ. DI SECONDO LIVELLO	181.852,38		
BENI CONSUMO E PREST SERVIZI	441.339,51	21,66	13,21
MANUTENZIONI	9.234,33		
MATERIALI DI CONSUMO	8.076,93		
UTENZE	5.434,50		
MATERIALI DI ECONOMATO	13.851,98		
VESTIARIO			
RAPPRESENTANZA	120,00		
POSTALI E TELEFONICHE	35.564,40		
CONSULENZE	1.377,00		
LOCAZIONI PASSIVE	17.911,06		
PUBBLICITA'			
ATTIVITA' STRUMENTALI			
LEGALI	239.751,80		
ASSICURAZIONI	2.536,52		
PULIZIE UFFICI	22.148,43		
VIGILANZA UFFICI	13.700,57		
SPESE DIVERSE	71.731,99		
ONERI COMUNI	57.806,27	2,84	5,45
ONERI TRIBUTARI	57.806,27		
ALTRE USCITE			
AMMORTAMENTI	37.866,11	1,86	4,83
BENI IMMATERIALI	30.348,29		
BENI MOBILI	7.517,82		
COSTI DI NON DIRETTA ATTRIBUZIONE			
PRESTAZIONI ISTITUZIONALI	121.426,00	5,96	2,92
CONTRIBUTI	121.426,00		
GESTIONE SERVIZI PORTUALI			
MANUTENZIONE PARTI COMUNI			
PROMOZIONE			
ASSICURAZIONI PARTI COMUNI			
VIGILANZA E SECURITY			

VISTO, E' COPIA CONFORME ALL'ORIGINALE
GENOVA, 30 APR. 2009
SEGRETERIA GENERALE
IL RESPONSABILE

CENTRO DI COSTO - SEGRETARIO GENERALE			
COSTI PER NATURA	TOTALE BUDGET Importi in Euro	Incidenza % sul totale del Centro di Costo	Incidenza % sul totale del Centro di Responsabilità
COSTI DI NON DIRETTA ATTRIBUZIONE			
PRESTAZIONI ISTITUZIONALI	121.426,00	5,96	2,92
SAFETY			
SERVIZI DI PUBBLICA UTILITA'			
UTENZE PORTUALI			
TELEFONIA E RETE DATI			
PULIZIE E BONIFICHE			
POSTE CORRET E COMPENS ENTRATA			
RIMBORSI			
REALIZZO ENTRATE			
ONERI COMUNI	428.842,91	21,05	19,68
ONERI FINANZIARI	18.349,94		
ONERI TRIBUTARI	27.891,53		
ALTRE USCITE	382.601,44		
ACCANTONAMENTI			
ACCANTONAMENTI			
AMMORTAMENTI			
BENI IMMATERIALI			
BENI IMMOBILI			
BENI MOBILI			
TOTALE COSTI DEL CENTRO DI COSTO	2.037.217,53	100,00	5,18

CENTRO DI COSTO - DIREZIONE PIANIFICAZIONE E SVILUPPO			
COSTI PER NATURA	TOTALE BUDGET Importi in Euro	Incidenza % sul totale del Centro di Costo	Incidenza % sul totale del Centro di Responsabilità
COSTI DI DIRETTA ATTRIBUZIONE			
COSTO DEGLI ORGANI			
COMITATO			
PRESIDENTE			
REVISORI			
COSTO DEL PERSONALE	782.037,85	22,41	4,86
EMOLUMENTI FISSI	404.746,38		
EMOLUMENTI VARIABILI	858,05		
EMOLUMENTI NON DIPENDENTI	5.785,12		
MISSIONI	5.151,08		
ALTRI ONERI			
FORMAZIONE	2.856,00		
CONTRIBUTI PREVIDENZIALI	142.927,19		
T.F.R.	50.774,31		
CONTRATTAZ. DI PRIMO LIVELLO	5.246,22		
CONTRATTAZ. DI SECONDO LIVELLO	163.693,50		
BENI CONSUMO E PREST SERVIZI	79.632,04	2,28	2,38
MANUTENZIONI	8.676,72		
MATERIALI DI CONSUMO	5.993,51		
UTENZE	5.257,51		
MATERIALI DI ECONOMATO	1.243,54		
VESTIARIO			
RAPPRESENTANZA	63,34		
POSTALI E TELEFONICHE	4.224,18		
CONSULENZE			
LOCAZIONI PASSIVE	12.372,06		
PUBBLICITA'			
ATTIVITA' STRUMENTALI	5.375,00		
LEGALI			
ASSICURAZIONI	3.313,42		
PULIZIE UFFICI	15.176,82		
VIGILANZA UFFICI	10.080,25		
SPESE DIVERSE	7.855,69		
ONERI COMUNI	49.702,43	1,42	4,69
ONERI TRIBUTARI	49.522,69		
ALTRE USCITE	179,74		
AMMORTAMENTI	20.081,30	0,58	2,56
BENI IMMATERIALI	15.357,00		
BENI MOBILI	4.724,30		
COSTI DI NON DIRETTA ATTRIBUZIONE			
PRESTAZIONI ISTITUZIONALI	1.475.992,40	42,28	35,55
CONTRIBUTI			
GESTIONE SERVIZI PORTUALI			
MANUTENZIONE PARTI COMUNI			
PROMOZIONE			
ASSICURAZIONI PARTI COMUNI			
VIGILANZA E SECURITY	675.992,40		

VISTO, E' COPIA CONFORME ALL'ORIGINALE
GENOVA, 30 APRI 2009
SEGRETERIA GENERALE E COMITATO
IL RESPONSABILE

CENTRO DI COSTO - DIREZIONE PIANIFICAZIONE E SVILUPPO			
COSTI PER NATURA	TOTALE BUDGET Importi in Euro	Incidenza % sul totale del Centro di Costo	Incidenza % sul totale del Centro di Responsabilità
COSTI DI NON DIRETTA ATTRIBUZIONE			
PRESTAZIONI ISTITUZIONALI	1.475.992,40	42,28	35,55
SAFETY	800.000,00		
SERVIZI DI PUBBLICA UTILITA'			
UTENZE PORTUALI			
TELEFONIA E RETE DATI			
PULIZIE E BONIFICHE			
POSTE CORRET E COMPENS ENTRATA			
RIMBORSI			
REALIZZO ENTRATE			
ONERI COMUNI	76,47	0,01	0,01
ONERI FINANZIARI			
ONERI TRIBUTARI	76,47		
ALTRE USCITE			
ACCANTONAMENTI			
ACCANTONAMENTI			
AMMORTAMENTI	1.082.531,07	31,02	20,12
BENI IMMATERIALI	1.081.282,20		
BENI IMMOBILI			
BENI MOBILI	1.248,87		
TOTALE COSTI DEL CENTRO DI COSTO	3.490.053,56	100,00	8,87

CENTRO DI COSTO - DIREZIONE TECNICA			
COSTI PER NATURA	TOTALE BUDGET Importi in Euro	Incidenza % sul totale del Centro di Costo	Incidenza % sul totale del Centro di Responsabilità
COSTI DI DIRETTA ATTRIBUZIONE			
COSTO DEGLI ORGANI			
COMITATO			
PRESIDENTE			
REVISORI			
COSTO DEL PERSONALE	5.007.997,61	41,15	31,16
EMOLUMENTI FISSI	2.456.790,73		
EMOLUMENTI VARIABILI	59.368,20		
EMOLUMENTI NON DIPENDENTI	21.716,69		
MISSIONI	32.729,45		
ALTRI ONERI			
FORMAZIONE	10.700,00		
CONTRIBUTI PREVIDENZIALI	1.015.341,31		
T.F.R.	307.504,38		
CONTRATTAZ. DI PRIMO LIVELLO	46.110,72		
CONTRATTAZ. DI SECONDO LIVELLO	1.057.736,13		
BENI CONSUMO E PREST SERVIZI	917.575,09	7,54	27,46
MANUTENZIONI	84.869,78		
MATERIALI DI CONSUMO	185.058,87		
UTENZE	73.522,36		
MATERIALI DI ECONOMATO	21.447,39		
VESTIARIO	5.229,19		
RAPPRESENTANZA	327,00		
POSTALI E TELEFONICHE	50.574,46		
CONSULENZE	4.363,01		
LOCAZIONI PASSIVE	81.288,41		
PUBBLICITA'			
ATTIVITA' STRUMENTALI	138.000,00		
LEGALI			
ASSICURAZIONI	40.352,05		
PULIZIE UFFICI	99.411,92		
VIGILANZA UFFICI	28.619,81		
SPESE DIVERSE	104.510,84		
ONERI COMUNI	354.997,47	2,92	33,48
ONERI TRIBUTARI	353.964,47		
ALTRE USCITE	1.033,00		
AMMORTAMENTI	386.844,02	3,18	49,34
BENI IMMATERIALI	69.469,93		
BENI MOBILI	317.374,09		
COSTI DI NON DIRETTA ATTRIBUZIONE			
PRESTAZIONI ISTITUZIONALI	642.035,49	5,28	15,46
CONTRIBUTI			
GESTIONE SERVIZI PORTUALI	176.400,00		
MANUTENZIONE PARTI COMUNI	465.635,49		
PROMOZIONE			
ASSICURAZIONI PARTI COMUNI			
VIGILANZA E SECURITY			

VISTO. E COPIA CONFORME
GENOVA, 30 APR. 2009
SEGRETERIA GENERALE
E COMITATO
IL RESPONSABILE

CENTRO DI COSTO - DIREZIONE TECNICA			
COSTI PER NATURA	TOTALE BUDGET Importi in Euro	Incidenza % sul totale del Centro di Costo	Incidenza % sul totale del Centro di Responsabilità
COSTI DI NON DIRETTA ATTRIBUZIONE			
PRESTAZIONI ISTITUZIONALI	642.035,49	5,28	15,46
SAFETY			
SERVIZI DI PUBBLICA UTILITA'	465.653,24	3,83	11,33
UTENZE PORTUALI	339.776,52		
TELEFONIA E RETE DATI	123.128,24		
PULIZIE E BONIFICHE	2.748,48		
POSTE CORRET E COMPENS ENTRATA			
RIMBORSI			
REALIZZO ENTRATE			
ONERI COMUNI	196.331,27	1,63	9,10
ONERI FINANZIARI	98.099,06		
ONERI TRIBUTARI	7.424,06		
ALTRE USCITE	92.808,15		
ACCANTONAMENTI			
ACCANTONAMENTI			
AMMORTAMENTI	4.194.153,61	34,47	77,95
BENI IMMATERIALI	1.490.321,05		
BENI IMMOBILI	2.690.492,15		
BENI MOBILI	13.340,41		
TOTALE COSTI DEL CENTRO DI COSTO	12.167.587,80	100,00	30,91

CENTRO DI COSTO - DIREZIONE AMMINISTRAZIONE FINANZA E CONTROLLO			
COSTI PER NATURA	TOTALE BUDGET Importi in Euro	Incidenza % sul totale del Centro di Costo	Incidenza % sul totale del Centro di Responsabilità
COSTI DI DIRETTA ATTRIBUZIONE			
COSTO DEGLI ORGANI			
COMITATO			
PRESIDENTE			
REVISORI			
COSTO DEL PERSONALE	3.227.383,95	40,28	20,07
EMOLUMENTI FISSI	1.660.783,28		
EMOLUMENTI VARIABILI	22.858,68		
EMOLUMENTI NON DIPENDENTI	49.475,18		
MISSIONI	13.358,03		
ALTRI ONERI			
FORMAZIONE	19.578,00		
CONTRIBUTI PREVIDENZIALI	576.747,84		
T.F.R.	215.322,88		
CONTRATTAZ. DI PRIMO LIVELLO	32.462,40		
CONTRATTAZ. DI SECONDO LIVELLO	636.797,66		
BENI CONSUMO E PREST SERVIZI	779.161,28	9,72	23,32
MANUTENZIONI	185.030,35		
MATERIALI DI CONSUMO	102.743,97		
UTENZE	38.971,93		
MATERIALI DI ECONOMATO	19.647,80		
VESTIARIO	3.568,67		
RAPPRESENTANZA	1.897,20		
POSTALI E TELEFONICHE	24.574,39		
CONSULENZE	20.000,00		
LOCAZIONI PASSIVE	212.732,98		
PUBBLICITA'			
ATTIVITA' STRUMENTALI	8.226,00		
LEGALI			
ASSICURAZIONI	11.254,12		
PULIZIE UFFICI	69.176,70		
VIGILANZA UFFICI	34.779,52		
SPESE DIVERSE	46.557,45		
ONERI COMUNI	200.664,64	2,50	18,92
ONERI TRIBUTARI	198.694,26		
ALTRE USCITE	1.970,38		
AMMORTAMENTI	154.882,13	1,93	19,75
BENI IMMATERIALI	124.591,83		
BENI MOBILI	30.290,30		
COSTI DI NON DIRETTA ATTRIBUZIONE			
PRESTAZIONI ISTITUZIONALI	377.798,01	4,71	9,10
CONTRIBUTI			
GESTIONE SERVIZI PORTUALI	212.047,51		
MANUTENZIONE PARTI COMUNI			
PROMOZIONE	400,00		
ASSICURAZIONI PARTI COMUNI	165.350,50		
VIGILANZA E SECURITY			

VISTO, E' COPIA CONFORME ALL'ORIGINALE
GENOVA, 30 APR. 2009
SEGRETERIA GENERALE E COMITATO
IL RESPONSABILE

CENTRO DI COSTO - DIREZIONE AMMINISTRAZIONE FINANZA E CONTROLLO			
COSTI PER NATURA	TOTALE BUDGET Importi in Euro	Incidenza % sul totale del Centro di Costo	Incidenza % sul totale del Centro di Responsabilità
COSTI DI NON DIRETTA ATTRIBUZIONE			
PRESTAZIONI ISTITUZIONALI	377.798,01	4,71	9,10
SAFETY			
SERVIZI DI PUBBLICA UTILITA'	8.491,96	0,11	0,21
UTENZE PORTUALI	8.491,96		
TELEFONIA E RETE DATI			
PULIZIE E BONIFICHE			
POSTE CORRET E COMPENS ENTRATA	597.092,10	7,45	65,61
RIMBORSI	4.673,23		
REALIZZO ENTRATE	592.418,87		
ONERI COMUNI	1.531.672,87	19,11	70,25
ONERI FINANZIARI	717.709,58		
ONERI TRIBUTARI	228.007,18		
ALTRE USCITE	585.956,11		
ACCANTONAMENTI	1.043.774,20	13,02	100,00
ACCANTONAMENTI	1.043.774,20		
AMMORTAMENTI	93.858,32	1,17	1,74
BENI IMMATERIALI	50.935,06		
BENI IMMOBILI			
BENI MOBILI	42.923,26		
TOTALE COSTI DEL CENTRO DI COSTO	8.014.779,46	100,00	20,36

CENTRO DI COSTO - DIREZIONE GESTIONE DEL TERRITORIO			
COSTI PER NATURA	TOTALE BUDGET Importi in Euro	Incidenza % sul totale del Centro di Costo	Incidenza % sul totale del Centro di Responsabilità
COSTI DI DIRETTA ATTRIBUZIONE			
COSTO DEGLI ORGANI			
COMITATO			
PRESIDENTE			
REVISORI			
COSTO DEL PERSONALE	4.056.586,78	40,62	25,23
EMOLUMENTI FISSI	2.074.016,59		
EMOLUMENTI VARIABILI	40.172,24		
EMOLUMENTI NON DIPENDENTI	37.656,70		
MISSIONI	30.535,85		
ALTRI ONERI			
FORMAZIONE	9.134,00		
CONTRIBUTI PREVIDENZIALI	791.195,34		
T.F.R.	260.131,12		
CONTRATTAZ. DI PRIMO LIVELLO	35.622,24		
CONTRATTAZ. DI SECONDO LIVELLO	778.122,70		
BENI CONSUMO E PREST SERVIZI	631.636,06	6,32	18,90
MANUTENZIONI	85.867,97		
MATERIALI DI CONSUMO	25.762,10		
UTENZE	72.548,15		
MATERIALI DI ECONOMATO	24.326,39		
VESTIARIO	1.902,15		
RAPPRESENTANZA	888,20		
POSTALI E TELEFONICHE	52.860,83		
CONSULENZE			
LOCAZIONI PASSIVE	47.311,54		
PUBBLICITA'			
ATTIVITA' STRUMENTALI	95.677,13		
LEGALI			
ASSICURAZIONI	11.899,95		
PULIZIE UFFICI	73.159,24		
VIGILANZA UFFICI	29.367,21		
SPESE DIVERSE	110.065,20		
ONERI COMUNI	249.775,82	2,50	23,55
ONERI TRIBUTARI	249.775,82		
ALTRE USCITE			
AMMORTAMENTI	140.617,70	1,41	17,93
BENI IMMATERIALI	112.186,26		
BENI MOBILI	28.431,44		
COSTI DI NON DIRETTA ATTRIBUZIONE			
PRESTAZIONI ISTITUZIONALI	956.617,87	9,58	23,03
CONTRIBUTI			
GESTIONE SERVIZI PORTUALI			
MANUTENZIONE PARTI COMUNI			
PROMOZIONE			
ASSICURAZIONI PARTI COMUNI			
VIGILANZA E SECURITY	895.157,13		

VISTO, E' COPIA CONFORME ALL'ORIGINALE
GENOVA, 30 APR 2009
SEGRETERIA GENERALE E COMITATO
IL RESPONSABILE

CENTRO DI COSTO - DIREZIONE GESTIONE DEL TERRITORIO			
COSTI PER NATURA	TOTALE BUDGET Importi in Euro	Incidenza % sul totale del Centro di Costo	Incidenza % sul totale del Centro di Responsabilità
COSTI DI NON DIRETTA ATTRIBUZIONE			
PRESTAZIONI ISTITUZIONALI	956.617,87	9,58	23,03
SAFETY	61.460,74		
SERVIZI DI PUBBLICA UTILITA'	3.634.186,77	36,39	88,46
UTENZE PORTUALI			
TELEFONIA E RETE DATI			
PULIZIE E BONIFICHE	3.634.186,77		
POSTE CORRET E COMPENS ENTRATA	312.921,29	3,13	34,39
RIMBORSI	278.638,44		
REALIZZO ENTRATE	34.282,85		
ONERI COMUNI	502,64	0,01	0,02
ONERI FINANZIARI			
ONERI TRIBUTARI	502,64		
ALTRE USCITE			
ACCANTONAMENTI			
ACCANTONAMENTI			
AMMORTAMENTI	3.794,00	0,04	0,07
BENI IMMATERIALI	3.440,74		
BENI IMMOBILI			
BENI MOBILI	353,26		
TOTALE COSTI DEL CENTRO DI COSTO	9.986.638,93	100,00	25,37

2. Classificazione per Finalità

CENTRO DI COSTO - DIREZIONE AMMINISTRAZIONE FINANZA E CONTROLLO

COSTI PER NATURA / MISSIONI ISTITUZIONALI	TOTALI		COSTI DI DIRETTA IMPUTAZIONE											
	TOTALE	% SUL TOTALE DEL CDR	COSTO DEGLI ORGANI	% SUL TOTALE DEL CDR	COSTO DEL PERSONALE	% SUL TOTALE DEL CDR	BENI CONSUMO E PREST SERVZI	% SUL TOTALE DEL CDR	ONERI COMUNI	% SUL TOTALE DEL CDR	AMMORTAMENTI	% SUL TOTALE DEL CDR
TOTALE COSTI DEL CENTRO DI COSTO	8.014.770,46	20,36			3.227.383,95	20,07	776.161,28	23,32	200.664,64	18,92	154.392,13	13,75
FUNZIONI DI AMMINISTRAZIONE ATTIVA	301.968,58	2,43			14.730,25	0,27	93.726,46	9,40	1.413,92	0,41	2.232,60	1,28
INDIRIZZO POLITICO												
PIANIFICAZIONE												
PROGETTAZIONE E REALIZZAZIONE DELLE OPERE PORTUALI												
PROMOZIONE												
PROGRAMMAZIONE	811.579,62	84,12			149.774,29	71,36	37.417,38	83,02	9.028,98	60,44	28.772,42	95,68
SECURITY												
SUPPORTO ALLE ATTIVITA' ISTITUZIONALI DEGLI ENTI	6.901.231,26	59,09			3.062.879,41	53,96	648.017,44	48,72	190.221,74	53,63	123.877,11	57,75

2. Classificazione per Finalità

CENTRO DI COSTO - DIREZIONE AMMINISTRAZIONE FINANZA E CONTROLLO														
COSTI PER NATURA / MISSIONI ISTITUZIONALI	TOTALI		COSTI DI NON DIRETTA IMPUTAZIONE											
	TOTALE	% SUL TOTALE DEL CDR	PRESTAZIONI ISTITUZIONALI	% SUL TOTALE DEL CDR	SERVIZI DI PUBBLICA UTILITA'	% SUL TOTALE DEL CDR	POSTE CORRET E COMPENS ENTRATA	% SUL TOTALE DEL CDR	ONERI COMUNI	% SUL TOTALE DEL CDR	ACCANTONAMENTI	% SUL TOTALE DEL CDR	AMMORTAMENTI	% SUL TOTALE DEL CDR
TOTALE COSTI DEL CENTRO DI COSTO	8.014.779,46	20,36	377.798,01	9,10	8.491,96	0,21	597.092,10	65,61	1.531.672,87	70,25	1.043.774,20	100	93.858,32	1,74
FUNZIONI DI AMMINISTRAZIONE ATTIVA	301.968,58	2,43	16.535,05	2,08	8.491,96	0,22	59.430,67	15,96	1.030,25	2,42	104.377,42	100		
INDIRIZZO POLITICO														
PIANIFICAZIONE														
PROGETTAZIONE E REALIZZAZIONE DELLE OPERE PORTUALI														
PROMOZIONE														
PROGRAMMAZIONE	811.579,62	84,12	74.607,73	98,63			7.363,82	100	34.916,61	58,65	469.698,39	100		
SECURITY														
SUPPORTO ALLE ATTIVITA' ISTITUZIONALI DEGLI ENTI	6.901.231,26	59,09	286.655,23	29,71			530.297,61	100	1.495.726,01	75,69	469.698,39	100	93.858,32	57,72

VISTO, E' CONFORME ALL'ORIGINALE
GENOVA, 30 APR. 2009
SEGRETERIA GENERALE E COMITATO
IL RESPONSABILE

2. Classificazione per Finalità

CENTRO DI COSTO - DIREZIONE TECNICA												
COSTI PER NATURA / MISSIONI ISTITUZIONALI	TOTALI		COSTI DI DIRETTA IMPUTAZIONE									
	TOTALE	% SUL TOTALE DEL CDR	COSTO DEGLI ORGANI	% SUL TOTALE DEL CDR	COSTO DEL PERSONALE	% SUL TOTALE DEL CDR	BENI CONSUMO E PREST SERVIZI	% SUL TOTALE DEL CDR	ONERI COMUNI	% SUL TOTALE DEL CDR	AMMORTAMENTI	% SUL TOTALE DEL CDR
TOTALE COSTI DEL CENTRO DI COSTO	12.167.587,80	30,91			5.007.997,61	31,16	917.575,09	27,46	354.997,47	33,48	386.844,02	49,34
FUNZIONI DI AMMINISTRAZIONE ATTIVA	2.710.558,89	21,80			1.472.776,69	26,96	290.374,18	29,12	96.021,44	28,06	33.012,48	18,92
INDIRIZZO POLITICO												
PIANIFICAZIONE	64.939,61	2,23			42.171,54	4,01	9.296,25	9,69	4.581,32	6,71	1.514,55	7
PROGETTAZIONE E REALIZZAZIONE DELLE OPERE PORTUALI	6.209.393,41	90,58			1.643.954,18	93,24	374.822,78	94,32	145.852,66	94,91	278.175,06	99,72
PROMOZIONE												
PROGRAMMAZIONE	7.685,50	0,60			2.011,64	0,96	3.385,23	7,51	512,83	3,94	1.091,41	3,63
SECURITY	775.282,37	42,66			265.518,53	70,49	60.474,81	88,16	19.887,91	74,22	34.493,94	98,25
SUPPORTO ALLE ATTIVITA' ISTITUZIONALI DEGLI ENTI	2.399.728,02	20,54			1.381.564,83	24,34	179.221,84	13,47	88.141,31	24,85	38.556,58	17,98

2. Classificazione per Finalità

CENTRO DI COSTO - DIREZIONE TECNICA														
COSTI PER NATURA / MISSIONI ISTITUZIONALI	TOTALI		COSTI DI NON DIRETTA IMPUTAZIONE											
	TOTALE	% SUL TOTALE DEL CDR	PRESTAZIONI ISTITUZIONALI	% SUL TOTALE DEL CDR	SERVIZI DI PUBBLICA UTILITA'	% SUL TOTALE DEL CDR	POSTE CORRET E COMPENS ENTRATA	% SUL TOTALE DEL CDR	ONERI COMUNI	% SUL TOTALE DEL CDR	ACCANTONAMENTI	% SUL TOTALE DEL CDR	AMMORTAMENTI	% SUL TOTALE DEL CDR
TOTALE COSTI DEL CENTRO DI COSTO	12.167.587,80	30,91	642.035,49	15,46	465.653,24	11,33			198.331,27	9,10			4.194.153,61	77,95
FUNZIONI DI AMMINISTRAZIONE ATTIVA	2.710.558,89	21,60	2.811,75	0,35	464.281,03	12,24			7.215,45	16,94			344.065,87	98,92
INDIRIZZO POLITICO														
PIANIFICAZIONE	64.939,61	2,23							59,39	0,13			7.316,56	0,84
PROGETTAZIONE E REALIZZAZIONE DELLE OPERE PORTUALI	5.209.393,41	90,58	164.393,54	55,67					3.687,01	9,33			3.398.508,08	100
PROMOZIONE														
PROGRAMMAZIONE	7.685,50	0,60							59,38	0,10			624,81	1,15
SECURITY	775.282,37	42,66	19.619,76	2,58					389,16	3,07			374.898,26	89,91
SUPPORTO ALLE ATTIVITA' ISTITUZIONALI DEGLI ENTI	2.399.728,02	20,54	455.210,34	47,19	1.372,21	100			186.920,98	9,46			66.740,03	42,28

VISTO E' COPIA CONFORME ALL'ORIGINALE
GENOVA, 30 APR. 2009
SEGRETERIA TECNICA E COMMERCIALE
IL RESPONSABILE

2. Classificazione per Finalità

CENTRO DI COSTO - DIREZIONE GESTIONE DEL TERRITORIO

COSTI PER NATURA / MISSIONI ISTITUZIONALI	TOTALI		COSTI DI DIRETTA IMPUTAZIONE											
	TOTALE	% SUL TOTALE DEL CDR	COSTO DEGLI ORGANI	% SUL TOTALE DEL CDR	COSTO DEL PERSONALE	% SUL TOTALE DEL CDR	BENI CONSUMO E PREST SERVIZI	% SUL TOTALE DEL CDR	ONERI COMUNI	% SUL TOTALE DEL CDR	AMMORTAMENTI	% SUL TOTALE DEL CDR
TOTALE COSTI DEL CENTRO DI COSTO	9.986.633,93	25,37			4.056.580,78	25,23	631.636,06	13,90	249.775,62	23,55	140.617,70	17,93
FUNZIONI DI AMMINISTRAZIONE ATTIVA	9.366.587,17	75,35			3.960.133,11	72,50	611.108,83	61,30	244.094,45	71,32	139.177,39	79,78
INDIRIZZO POLITICO												
PIANIFICAZIONE												
PROGETTAZIONE E REALIZZAZIONE DELLE OFFERE PORTUALI	496.089,03	7,24			42.191,03	2,13	16.627,16	4,18	2.407,65	1,57	392,61	0,14
PROMOZIONE												
PROGRAMMAZIONE	6.979,89	0,72			5.168,79	2,46	1.443,88	3,20	310,58	2,39	36,78	0,13
SECURITY												
SUPPORTO ALLE ATTIVITA' ISTITUZIONALI DEGLI ENTI	116.982,84	1			49.093,65	0,06	2.456,19	0,18	2.963,14	0,84	1.008,92	0,47

2. Classificazione per Finalità

CENTRO DI COSTO - DIREZIONE GESTIONE DEL TERRITORIO														
COSTI PER NATURA / MISSIONI ISTITUZIONALI	TOTALI		COSTI DI NON DIRETTA IMPUTAZIONE											
	TOTALE	% SUL TOTALE DEL CDR	PRESTAZIONI ISTITUZIONALI	% SUL TOTALE DEL CDR	SERVIZI DI PUBBLICA UTILITA'	% SUL TOTALE DEL CDR	POSTE CORRET E COMPENS ENTRATA	% SUL TOTALE DEL CDR	ONERI COMUNI	% SUL TOTALE DEL CDR	ACCANTONAMENTI	% SUL TOTALE DEL CDR	AMMORTAMENTI	% SUL TOTALE DEL CDR
TOTALE COSTI DEL CENTRO DI COSTO	9.986.638,93	25,37	956.617,87	23,03	3.634.186,77	88,46	312.921,29	34,39	502,64	0,02			3.794,00	0,07
FUNZIONI DI AMMINISTRAZIONE ATTIVA	9.366.587,17	75,35	774.649,44	97,38	3.320.260,41	87,54	312.921,29	84,04	501,24	1,18			3.741,01	1,08
INDIRIZZO POLITICO														
PIANIFICAZIONE														
PROGETTAZIONE E REALIZZAZIONE DELLE OPERE PORTUALI	496.089,03	7,24	120.507,69	40,81	313.926,36	100			1,20				35,33	
PROMOZIONE														
PROGRAMMAZIONE	6.979,89	0,72							0,20				17,66	0,03
SECURITY														
SUPPORTO ALLE ATTIVITA' ISTITUZIONALI DEGLI ENTI	116.982,84	1	61.460,74	6,37										

VISTO, E' COPIA CONFORME ALL'ORIGINALE
GENOVA, 30 APR. 2009
SEGRETARIA GENERALE
E COMITATO
IL RESPONSABILE

2. Classificazione per Finalità

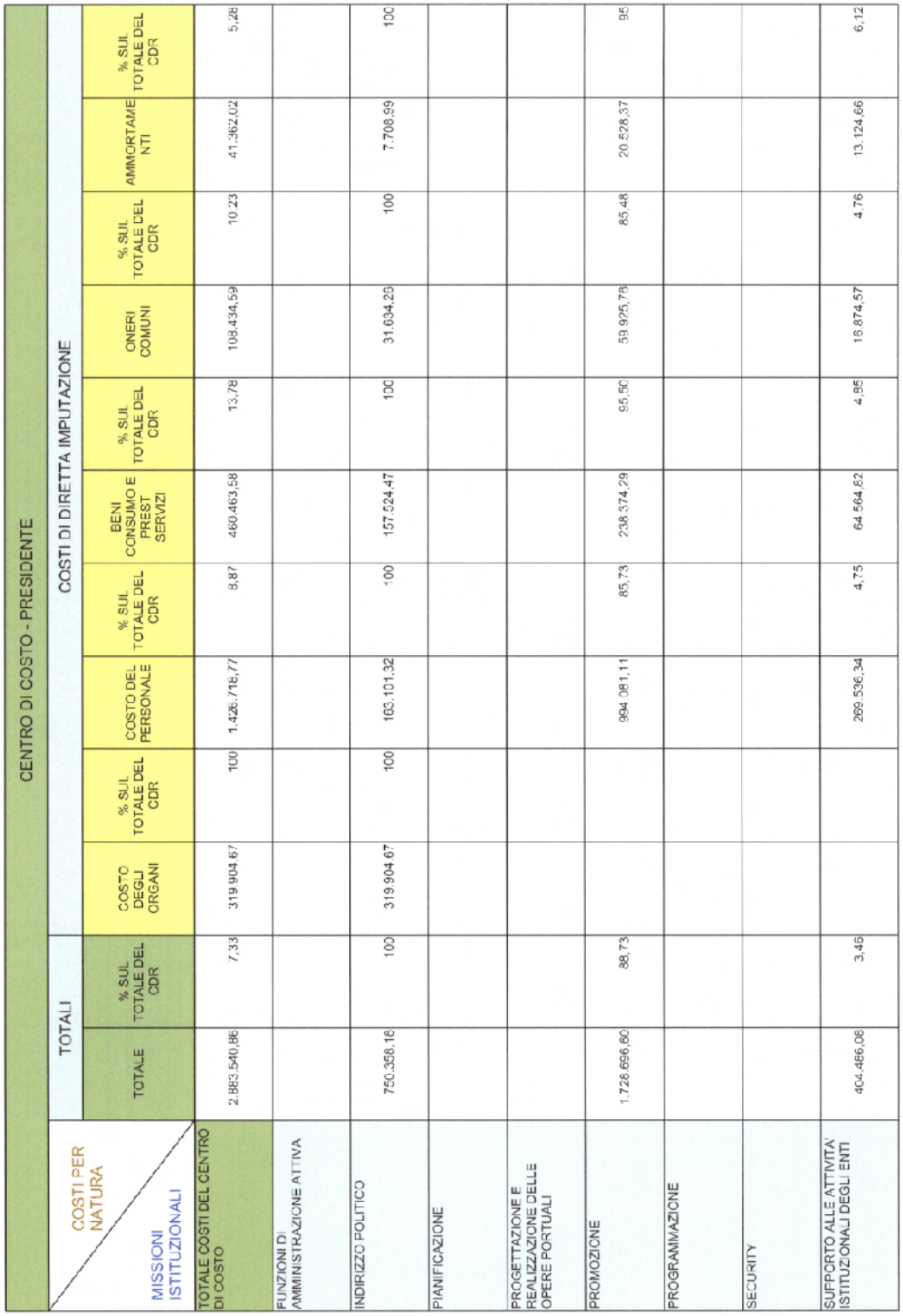

CENTRO DI COSTO - PRESIDENTE														
COSTI PER NATURA / MISSIONI ISTITUZIONALI	TOTALI		COSTI DI DIRETTA IMPUTAZIONE											
	TOTALE	% SUL TOTALE DEL CDR	COSTO DEGLI ORGANI	% SUL TOTALE DEL CDR	COSTO DEL PERSONALE	% SUL TOTALE DEL CDR	BENI CONSUMO E PREST SERVIZI	% SUL TOTALE DEL CDR	ONERI COMUNI	% SUL TOTALE DEL CDR	AMMORTAMENTI	% SUL TOTALE DEL CDR
TOTALE COSTI DEL CENTRO DI COSTO	2.883.540,86	7,33	319.904,67	100	1.426.718,77	9,87	460.463,58	13,78	108.434,59	10,23	41.362,02	5,26
FUNZIONI DI AMMINISTRAZIONE ATTIVA												
INDIRIZZO POLITICO	750.358,16	100	319.904,67	100	163.101,32	100	157.524,47	100	31.634,25	100	7.708,99	100
PIANIFICAZIONE												
PROGETTAZIONE E REALIZZAZIONE DELLE OPERE PORTUALI												
PROMOZIONE	1.728.696,60	88,73			994.081,11	85,73	238.374,29	95,50	59.925,78	85,48	20.528,37	95
PROGRAMMAZIONE												
SECURITY												
SUPPORTO ALLE ATTIVITA' ISTITUZIONALI DEGLI ENTI	404.486,06	3,45			269.536,34	4,75	64.564,82	4,85	16.874,57	4,76	13.124,66	6,12

2. Classificazione per Finalità

CENTRO DI COSTO - PRESIDENTE

COSTI PER NATURA / MISSIONI ISTITUZIONALI	TOTALI		COSTI DI NON DIRETTA IMPUTAZIONE													
	TOTALE	% SUL TOTALE DEL CDR	PRESTAZIONI ISTITUZIONALI	% SUL TOTALE DEL CDR	SERVIZI DI PUBBLICA UTILITA'	% SUL TOTALE DEL CDR	POSTE CORRET E COMPENS ENTRATA	% SUL TOTALE DEL CDR	ONERI COMUNI	% SUL TOTALE DEL CDR	ACCANTONAMENTI	% SUL TOTALE DEL CDR	AMMORTAMENTI	% SUL TOTALE DEL CDR
TOTALE COSTI DEL CENTRO DI COSTO	2.883.540,86	7,33	520.093,38	12,52					158,32	0,01			6.405,53	0,12
FUNZIONI DI AMMINISTRAZIONE ATTIVA														
INDIRIZZO POLITICO	750.358,18	100	69.268,87	100					40,29	100			1.175,31	100
PIANIFICAZIONE														
PROGETTAZIONE E REALIZZAZIONE DELLE OPERE PORTUALI														
PROMOZIONE	1.728.695,60	88,73	410.461,29	93,29					95,56	4,54			5.230,22	100
PROGRAMMAZIONE														
SECURITY														
SUPPORTO ALLE ATTIVITA' ISTITUZIONALI DEGLI ENTI	404.486,08	3,46	40.363,22	4,13					22,47					

VISTO, E' COPIA CONFORME ALL'ORIGINALE
GENOVA, 30 APR. 2009
SEGRETERIA GENERALE
E CAPITANATO
IL RESPONSABILE

2. Classificazione per Finalità

CENTRO DI COSTO - DIREZIONE PIANIFICAZIONE E SVILUPPO												
COSTI PER NATURA / MISSIONI ISTITUZIONALI	TOTALI		COSTI DI DIRETTA IMPUTAZIONE									
	TOTALE	% SUL TOTALE DEL CDR	COSTO DEGLI ORGANI	% SUL TOTALE DEL CDR	COSTO DEL PERSONALE	% SUL TOTALE DEL CDR	BENI CONSUMO E PREST SERVIZI	% SUL TOTALE DEL CDR	ONERI COMUNI	% SUL TOTALE DEL CDR	AMMORTAMENTI	% SUL TOTALE DEL CDR
TOTALE COSTI DEL CENTRO DI COSTO	3.490.053,56	8,67			782.037,65	4,86	79.632,04	2,38	49.702,43	4,69	20.081,30	2,56
FUNZIONI DI AMMINISTRAZIONE ATTIVA												
INDIRIZZO POLITICO												
PIANIFICAZIONE	2.445.302,10	84,03			702.467,39	66,82	73.242,68	76,31	44.656,67	65,40	19.487,93	90,01
PROGETTAZIONE E REALIZZAZIONE DELLE OPERE PORTUALI												
PROMOZIONE												
PROGRAMMAZIONE	60.055,93	6,23			5.366,51	2,56	458,10	1,02	328,97	2,53	114,08	0,36
SECURITY	984.695,53	54,20			74.203,95	19,70	5.931,26	8,65	4.714,79	17,59	479,29	1,37
SUPPORTO ALLE ATTIVITA' ISTITUZIONALI DEGLI ENTI												

2. Classificazione per Finalità

CENTRO DI COSTO - DIREZIONE PIANIFICAZIONE E SVILUPPO

COSTI PER NATURA / MISSIONI ISTITUZIONALI	TOTALI		COSTI DI NON DIRETTA IMPUTAZIONE												
	TOTALE	% SUL TOTALE DEL CDR	PRESTAZIONI ISTITUZIONALI	% SUL TOTALE DEL CDR	SERVIZI DI PUBBLICA UTILITA'	% SUL TOTALE DEL CDR	POSTE CORRET E COMPENS ENTRATA	% SUL TOTALE DEL CDR	ONERI COMUNI	% SUL TOTALE DEL CDR	ACCANTONAMENTI	% SUL TOTALE DEL CDR	AMMORTAMENTI	% SUL TOTALE DEL CDR
TOTALE COSTI DEL CENTRO DI COSTO	3.490.053,56	8,87	1.475.992,40	35,55					76,47	0,01			1.082.531,07	20,12
FUNZIONI DI AMMINISTRAZIONE ATTIVA														
INDIRIZZO POLITICO														
PIANIFICAZIONE	2.445.302,10	84,03	737.996,20	98,22					70,60	0,15			867.378,63	99,16
PROGETTAZIONE E REALIZZAZIONE DELLE OPERE PORTUALI														
PROMOZIONE														
PROGRAMMAZIONE	60.055,93	6,23							0,16				53.788,11	98,82
SECURITY	984.695,53	54,20	737.996,20	96,96					5,71	0,05			161.364,33	30,09
SUPPORTO ALLE ATTIVITA' ISTITUZIONALI DEGLI ENTI														

VISTO, E' COPIA CONFORME ALL'ORIGINALE
GENOVA, 30 APR. 2009
SEGRETERIA GENERALE
E PERSONALE
IL RESPONSABILE

2. Classificazione per Finalità

CENTRO DI COSTO - SEGRETARIO GENERALE

COSTI PER NATURA / MISSIONI ISTITUZIONALI	TOTALI		COSTI DI DIRETTA IMPUTAZIONE										
	TOTALE	% SUL TOTALE DEL CDR	COSTO DEGLI ORGANI	% SUL TOTALE DEL CDR	COSTO DEL PERSONALE	% SUL TOTALE DEL CDR	BENI CONSUMO E PREST SERVIZI	% SUL TOTALE DEL CDR	ONERI COMUNI	% SUL TOTALE DEL CDR	AMMORTAMENTI	% SUL TOTALE DEL CDR
TOTALE COSTI DEL CENTRO DI COSTO	2.037.217,53	5,18			949.936,73	5,91	441.339,51	13,21	57.806,27	5,45	37.666,11	4,83
FUNZIONI DI AMMINISTRAZIONE ATTIVA	52.555,60	0,42			14.602,70	0,27	1.793,75	0,18	726,67	0,21	42,38	0,02
INDIRIZZO POLITICO												
PIANIFICAZIONE	53.986,02	1,86			16.033,11	1,53	1.793,72	1,87	726,71	1,06	42,38	0,20
PROGETTAZIONE E REALIZZAZIONE DELLE OPERE PORTUALI	53.986,02	0,79			16.033,11	0,81	1.793,72	0,45	726,71	0,47	42,38	0,02
PROMOZIONE												
PROGRAMMAZIONE	35.990,58	3,73			10.688,72	5,08	1.195,79	2,65	484,43	3,73	28,24	0,09
SECURITY	17.995,38	0,99			5.344,21	1,42	598,04	0,87	242,29	0,90	14,14	0,04
SUPPORTO ALLE ATTIVITA' ISTITUZIONALI DEGLI ENTI	1.822.703,93	15,60			887.234,88	15,63	434.164,49	32,63	54.899,46	15,48	37.696,59	17,58

2. Classificazione per Finalità

CENTRO DI COSTO - SEGRETARIO GENERALE

COSTI PER NATURA / MISSIONI ISTITUZIONALI	TOTALI		COSTI DI NON DIRETTA IMPUTAZIONE													
	TOTALE	% SUL TOTALE DEL CDR	PRESTAZIONI ISTITUZIONALI	% SUL TOTALE DEL CDR	SERVIZI DI PUBBLICA UTILITA'	% SUL TOTALE DEL CDR	POSTE CORRETTIVE E COMPENSATIVE ENTRATA	% SUL TOTALE DEL CDR	ONERI COMUNI	% SUL TOTALE DEL CDR	ACCANTONAMENTI	% SUL TOTALE DEL CDR	AMMORTAMENTI	% SUL TOTALE DEL CDR
TOTALE COSTI DEL CENTRO DI COSTO	2.037.217,53	5,18	121.426,00	2,92					428.842,91	19,68				
FUNZIONI DI AMMINISTRAZIONE ATTIVA	52.555,60	0,42	1.549,50	0,19					33.840,60	79,46				
INDIRIZZO POLITICO														
PIANIFICAZIONE	53.986,02	1,86	1.549,50	0,21					33.840,60	72,04				
PROGETTAZIONE E REALIZZAZIONE DELLE OPERE PORTUALI	53.986,02	0,79	1.549,50	0,52					33.840,60	85,60				
PROMOZIONE														
PROGRAMMAZIONE	35.990,50	3,73	1.033,00	1,37					22.560,40	37,89				
SECURITY	17.995,38	0,99	516,50	0,07					11.280,20	88,98				
SUPPORTO ALLE ATTIVITA' ISTITUZIONALI DEGLI ENTI	1.822.703,93	15,60	115.228,00	11,94					293.480,51	14,85				

GENOVA

30 APR. 2009

SEGRETERIA E COMITATO

IL RESPONSABILE

2. Classificazione per Finalità

CENTRO DI COSTO - UNITÀ DI STAFF												
COSTI PER NATURA / MISSIONI ISTITUZIONALI	TOTALI		COSTI DI DIRETTA IMPUTAZIONE									
	TOTALE	% SUL TOTALE DEL CDR	COSTO DEGLI ORGANI	% SUL TOTALE DEL CDR	COSTO DEL PERSONALE	% SUL TOTALE DEL CDR	BENI CONSUMO E PREST SERVIZI	% SUL TOTALE DEL CDR	ONERI COMUNI	% SUL TOTALE DEL CDR	AMMORTAMENTI	% SUL TOTALE DEL CDR
TOTALE COSTI DEL CENTRO DI COSTO	354.060,42	0,90			257.119,82	1,60	20.131,84	0,60	15.687,88	1,48	2.104,99	0,27
FUNZIONI DI AMMINISTRAZIONE ATTIVA												
INDIRIZZO POLITICO												
PIANIFICAZIONE	70.270,64	2,41			50.882,49	4,84	4.026,28	4,20	3.137,65	4,58	421,00	1,94
PROGETTAZIONE E REALIZZAZIONE DELLE OPERE PORTUALI	53.109,19	0,77			38.568,08	1,95	3.019,81	0,76	2.353,15	1,53	315,74	0,11
PROMOZIONE	177.031,11	9,09			128.560,52	11,09	10.066,05	4,03	7.843,98	11,19	1.052,51	4,87
PROGRAMMAZIONE												
SECURITY	17.702,96	0,97			12.855,95	3,41	1.006,65	1,47	784,32	2,03	105,24	0,30
SUPPORTO ALLE ATTIVITA' ISTITUZIONALI DEGLI ENTI	35.946,52	0,31			26.252,78	0,46	2.012,85	0,15	1.568,78	0,44	210,50	0,10

2. Classificazione per Finalità

CENTRO DI COSTO - UNITÀ DI STAFF														
COSTI PER NATURA / MISSIONI ISTITUZIONALI	TOTALI		COSTI DI NON DIRETTA IMPUTAZIONE											
	TOTALE	% SUL TOTALE DEL CDR	PRESTAZIONI ISTITUZIONALI	% SUL TOTALE DEL CDR	SERVIZI DI PUBBLICA UTILITA'	% SUL TOTALE DEL CDR	POSTE CORRET E COMPENS ENTRATA	% SUL TOTALE DEL CDR	ONERI COMUNI	% SUL TOTALE DEL CDR	ACCANTONAMENTI	% SUL TOTALE DEL CDR	AMMORTAMENTI	% SUL TOTALE DEL CDR
TOTALE COSTI DEL CENTRO DI COSTO	354.060,42	0,90	59.000,00	1,42					16,09	0,01				
FUNZIONI DI AMMINISTRAZIONE ATTIVA														
INDIRIZZO POLITICO														
PIANIFICAZIONE	70.270,64	2,41	11.800,00	1,57					3,22	0,01				
PROGETTAZIONE E REALIZZAZIONE DELLE OPERE PORTUALI	53.109,19	0,77	8.850,00	3					2,41	0,01				
PROMOZIONE	177.031,11	9,09	29.500,00	6,71					8,05	0,38				
PROGRAMMAZIONE														
SECURITY	17.702,96	0,97	2.950,00	0,39					0,80	0,01				
SUPPORTO ALLE ATTIVITA' ISTITUZIONALI DEGLI ENTI	35.946,52	0,31	5.900,00	0,61					1,61					

VISTO E COPIA CONFORME
GENOVA, 30 APR. 2009
SEGRETERIA GENERALE
IL RESPONSABILE

2. Classificazione per Finalità

CENTRO DI COSTO - INTERPORTI, FERROVIE E FINANZIAMENTI UE												
COSTI PER NATURA / MISSIONI ISTITUZIONALI	TOTALI		COSTI DI DIRETTA IMPUTAZIONE									
	TOTALE	% SUL TOTALE DEL CDR	COSTO DEGLI ORGANI	% SUL TOTALE DEL CDR	COSTO DEL PERSONALE	% SUL TOTALE DEL CDR	BENI CONSUMO E PREST SERVIZI	% SUL TOTALE DEL CDR	ONERI COMUNI	% SUL TOTALE DEL CDR	AMMORTAMENTI	% SUL TOTALE DEL CDR
TOTALE COSTI DEL CENTRO DI COSTO	424.494,49	1,08			369.140,74	2,30	11.704,71	0,35	23.364,81	2,20	284,43	0,04
FUNZIONI DI AMMINISTRAZIONE ATTIVA												
INDIRIZZO POLITICO												
PIANIFICAZIONE	275.620,91	9,47			239.640,78	22,80	7.608,11	7,93	15.187,13	22,24	184,89	0,85
PROGETTAZIONE E REALIZZAZIONE DELLE OPERE PORTUALI	42.449,46	0,62			36.914,05	1,87	1.170,48	0,29	2.336,49	1,52	28,44	0,01
PROMOZIONE	42.449,46	2,18			36.914,05	3,18	1.170,48	0,47	2.336,49	3,33	28,44	0,13
PROGRAMMAZIONE	42.449,43	4,40			36.914,03	17,58	1.170,47	2,60	2.336,49	17,97	28,44	0,09
SECURITY	21.525,23	1,18			18.757,83	4,98	585,17	0,65	1.168,01	4,36	14,22	0,04
SUPPORTO ALLE ATTIVITA' ISTITUZIONALI DEGLI ENTI												

2. Classificazione per Finalità

CENTRO DI COSTO - INTERPORTI, FERROVIE E FINANZIAMENTI UE														
COSTI PER NATURA / MISSIONI ISTITUZIONALI	TOTALI		COSTI DI NON DIRETTA IMPUTAZIONE											
	TOTALE	% SUL TOTALE DEL CDR	PRESTAZIONI ISTITUZIONALI	% SUL TOTALE DEL CDR	SERVIZI DI PUBBLICA UTILITA'	% SUL TOTALE DEL CDR	POSTE CORRET E COMPENS ENTRATA	% SUL TOTALE DEL CDR	ONERI COMUNI	% SUL TOTALE DEL CDR	ACCANTONAMENTI	% SUL TOTALE DEL CDR	AMMORTAMENTI	% SUL TOTALE DEL CDR
TOTALE COSTI DEL CENTRO DI COSTO	424.494,49	1,08							20.000,00	0,92				
FUNZIONI DI AMMINISTRAZIONE ATTIVA														
INDIRIZZO POLITICO														
PIANIFICAZIONE	275.620,91	9,47							13.000,00	27,67				
PROGETTAZIONE E REALIZZAZIONE DELLE OPERE PORTUALI	42.449,46	0,62							2.000,00	5,06				
PROMOZIONE	42.449,46	2,18							2.000,00	95,00				
PROGRAMMAZIONE	42.449,43	4,40							2.000,00	3,36				
SECURITY	21.525,23	1,18							1.000,00	7,89				
SUPPORTO ALLE ATTIVITA' ISTITUZIONALI DEGLI ENTI														

GENOVA, 30 APR. 2009

BILANCIO CHIUSO AL 31 DICEMBRE 2008

NOTA INTEGRATIVA

Premessa

La nota integrativa costituisce parte integrante del bilancio, composto da Stato Patrimoniale, Conto Economico Generale e Conto Economico Commerciale.

Ha funzione di fornire l'illustrazione, l'analisi ed in taluni casi le informazioni complementari ritenute necessarie a dare una rappresentazione veritiera e corretta dei dati di bilancio, anche se non richieste da specifiche disposizioni di legge.

Il processo di cambiamento dovuto all'introduzione dei nuovi principi contabili ha portato ad una modifica rilevante nelle modalità di rappresentazione in bilancio sia dei risultati economici sia delle consistenze patrimoniali. Le linee adottate con l'avvio della contabilità economico patrimoniale nella redazione delle scritture contabili, hanno reso i bilanci degli esercizi precedenti disomogenei rispetto alla nuova configurazione.

Per effetto di quanto sopra i dati rappresentati in Conto Economico e nello Stato Patrimoniale relativi all'anno 2007, sono stati riclassificati e trovano corrispondenza per totali nel Bilancio 2007.

L'adeguamento dei valori storici presenti nelle situazioni patrimoniali ai criteri della nuova struttura dello Stato Patrimoniale, hanno richiesto la predisposizione di un bilancio d'apertura sulla base del nuovo piano dei conti. Le scritture di adeguamento non hanno comportato rivalutazioni dei beni ma solo la rideterminazione in base ai nuovi principi contabili.

Criteri di valutazione

I criteri utilizzati nella formazione del bilancio non si discostano dai medesimi utilizzati per la formazione del bilancio del precedente esercizio, in quanto la continuità di applicazione dei criteri di valutazione nel tempo rappresenta elemento necessario ai fini della comparabilità dei bilanci dell'Ente nei vari esercizi.

La valutazione delle voci di bilancio è stata fatta ispirandosi a criteri generali di prudenza e competenza, nella prospettiva della continuazione dell'attività.

In particolare i più significativi criteri di valutazione adottati nella formazione del bilancio sono stati i seguenti:

Immateriali

Sono iscritte al costo storico di acquisizione, al netto degli ammortamenti effettuati nel corso degli esercizi ed imputati direttamente alle singole voci. Le immobilizzazioni immateriali sono ammortizzate osservando le disposizioni di cui agli articoli 102 e 103 del D.P.R. 22 Dicembre 1986 n. 917 ed i coefficienti indicati nel decreto del Ministero delle Finanze in data 31 Dicembre 1988.

Materiali

Sono iscritte al costo di acquisto e rettificate dai corrispondenti fondi di ammortamento.

Le immobilizzazioni sono sistematicamente ammortizzate in ogni esercizio osservando le disposizioni di cui agli articoli 102 e 103 del D.P.R. 22 Dicembre 1986 n. 917 ed i coefficienti indicati nel decreto del Ministero delle Finanze in data 31 Dicembre 1988.

Le aliquote applicate sono riportate nella sezione relativa alle note di commento dell'attivo dello Stato Patrimoniale. Non sono state effettuate rivalutazioni economiche volontarie.

Finanziarie

Le immobilizzazioni finanziarie riguardano le partecipazioni in società controllate ed altre società ed i crediti di durata superiore all'anno.

Crediti e residui attivi

I crediti sono iscritti al valore nominale e rappresentano principalmente i residui attivi iscritti nel rendiconto finanziario. L'adeguamento del valore nominale dei crediti al valore di presunto realizzo, è ottenuto mediante stanziamento del relativo Fondo rischi.

Rimanenze

Le rimanenze sono iscritte, differenziando le giacenze per anno di formazione con conseguente ricalcolo del costo medio.

Disponibilità liquide

Le disponibilità liquide vengono iscritte al valore nominale e trovano corrispondenza con il fondo cassa al 31 dicembre risultante dal conto di Tesoreria dell'Ente.

Ratei e Risconti

I ratei e i risconti sono stati iscritti sulla base della competenza temporale. I ratei attivi e passivi accolgono rispettivamente i proventi ed i costi di competenza dell'esercizio. I risconti attivi e passivi rilevano rispettivamente i costi sostenuti ed i proventi percepiti entro la chiusura dell'esercizio, ma di competenza di esercizi successivi.

Fondo per rischi e oneri

Il fondo per rischi, è stanziato nella misura ritenuta congrua per fronteggiare eventuali rischi di inesigibilità dei crediti.

Trattamento di fine rapporto di lavoro subordinato

Il fondo trattamento di fine rapporto di lavoro subordinato, è iscritto sulla base delle indennità maturate dai dipendenti al 31/12/2008 in conformità alle disposizioni di legge ed ai contratti di lavoro vigenti.

Debiti e residui passivi

I debiti sono iscritti al loro valore nominale originariamente contabilizzato.

Conti d'ordine

I conti d'ordine sono iscritti in calce allo Stato Patrimoniale e documentano i rapporti giuridici di particolare rilevanza per i terzi, ma che non hanno comportato modificazioni quantitative alla grandezza del risultato di esercizio.

****

Di seguito vengono esposti i "Prospetti di dettaglio" che consentono di analizzare, in maniera organica e con l'ausilio di commenti tutte le informazioni necessarie per una corretta comprensione delle poste di bilancio.

STATO PATRIMONIALE

ATTIVITA'

B. IMMOBILIZZAZIONI (€ 313.229.817,67)

Occorre segnalare che, le costruzioni in corso corrispondenti ad impegni per investimenti non ancora realizzati, in base alla nuova struttura dello stato patrimoniale sono state suddivise tra immobilizzazioni materiali ed immateriali, mentre nei precedenti consuntivi venivano entrambe appostate tra quelle materiali.

Trattandosi di opere non ancora ultimate, le costruzioni in corso non generano ammortamenti.

I. Immobilizzazioni immateriali (€ 51.258.346,58)

Questa classe comprende le voci di costo relative alle licenze d'uso sui software, alle manutenzioni straordinarie su beni dello Stato in concessione.

	Valore inizio esercizio	Acquisizioni	Alienazioni	Amm.to	Valore Bilancio
Costi di ricerca sviluppo e pubblicità	-	10.893,60	-	1.089,36	9.804,24
Concessioni, licenze, marchi e diritti simili	5.704.812,03	2.690.961,20	-	2.120.169,99	6.275.603,24
Immobilizzazioni in corso e acconti	31.525.871,50	12.755.386,99	1.037.586,74	-	43.243.671,75
Manutenzioni straordinarie su beni di terzi	2.560.726,52	43.000,00	-	874.459,17	1.729.267,35
Totale	**39.791.410,05**	**15.500.241,79**	**1.037.586,74**	**2.995.718,52**	**51.258.346,58**

La voce concessioni, licenze, marchi e diritti simili si e' incrementata di Euro 2.690.961,20 riguardanti l'acquisizione di software dedicati all'attività dell'Ente per Euro 277.099,20 e per Euro 2.413.862,00 di software dedicati al completamento dei programmi di informatizzazione del Porto di Genova.

La voce immobilizzazioni in corso presenta acquisizioni pari ad Euro 12.755.386,99 così suddivise:

- Euro 1.018.063,98 Valore in formazione Beni Immateriali;
- Euro 6.043.282,05 Valore in formazione Manutenzione Straordinarie;
- Euro 5.694.040,96 Valore in formazione proveniente da Immobilizzazioni materiali, per l'adeguamento al nuovo piano dei conti.

Sulla base di quanto precedentemente descritto circa la nuova suddivisione delle costruzioni in corso, il prospetto che segue indica i punti di concordanza con i valori impegnati a carico del Rendiconto Finanziario dell'esercizio 2008:

capitolo	descrizione	impegni	Quota a costruzioni in corso
U1.5120	Manutenzioni Straordinarie	€ 6.043.282,05	€ 6.043.282,05
U1.5240	Acquisto beni immateriali	€ 2.827.525,17	€ 1.018.063,98
	TOTALE	**€ 8.870.797,22**	**€ 7.061.346,03**

Sulle immobilizzazioni immateriali tuttora iscritte in bilancio non sono state effettuate rivalutazioni monetarie e deroghe ai criteri di valutazioni civilistica di alcun tipo.

II. Immobilizzazioni materiali (€ 250.318.608,26)

Le voci comprese in questa classe, sono rilevabili dal seguente prospetto di dettaglio che riporta: la composizione, le nuove acquisizioni e i movimenti delle immobilizzazioni materiali.

	Valore a inizio Esercizio	Acquisizioni	Alienazioni	Amm.to dell'Esercizio	Fondo Amm.to al 31/12/08	Valore Bilancio
Terreni e fabbricati	100.068.995,12	-	-	2.543.590,99	38.845.380,31	61.223.614,81
Impianti e macchinari	9.291.818,83	60.629,64	668,76	416.030,26	6.662.013,72	2.689.765,99
Attrezzature industriali e commerciali	725.216,24	84.675,85	-	55.119,42	542.071,48	267.820,61
Automezzi	746.334,44	-	-	38.686,30	675.853,59	70.480,85
Immobilizzazioni in corso e acconti	186.684.694,56	4.936.431,10	6.084.296,66	-	-	185.536.829,00
Altri beni	1.272.888,28	321.967,51	6.988,45	115.639,74	1.057.770,34	530.097,00
Totale	**298.789.947,47**	**5.403.704,10**	**6.091.953,87**	**3.169.066,71**	**47.783.089,44**	**250.318.608,26**

La voce immobilizzazioni in corso si e' incrementata per Euro 4.936.431,10 riguardanti:

capitolo	Descrizione	impegni	Quota a costruzioni in corso
U1.5110	Opere e fabbricati	€ 4.927.273,18	€ 4.927.273,18
U1.5220	Acquisti attrezzature e macchinari	€ 4.309,44	€ 563,52
U1.5230	Acquisto mobili e macchine da ufficio	€ 79.529,63	€ 8.594,40
	TOTALE	**€ 5.011.112,25**	**€ 4.936.431,10**

Si evidenzia di seguito l'elenco delle aliquote di ammortamento diviso per categoria.

Gruppo cespiti	Ammortamento ordinario
Sporgenze,calate, moli	1%
Edifici e opere viarie	4%
Impianto telefonico	20%
Impianti ed attrezzature	10%
Impianti di illuminazione	6%
Boe ancore e parabordi	20%
Macchine ufficio	20%
Mobili ed arredi	12%
Automezzi	20%

III. Immobilizzazioni finanziarie (€ 11.652.862,83)

Le voci che compongono questa classe sono:

• Partecipazioni azionarie	€	11.580.769,07
• Crediti di durata superiore all'anno	€	72.093,76

Il prospetto di seguito fornito mostra il dettaglio delle partecipazioni azionarie detenute dall'Autorità Portuale di Genova.

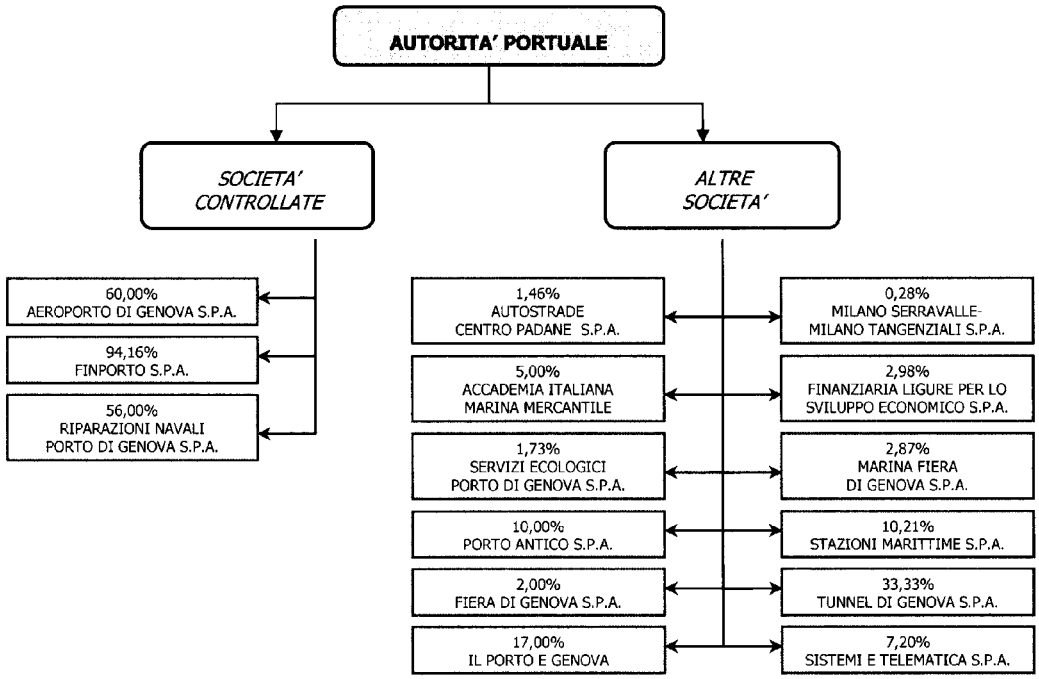

PARTECIPAZIONE AZIONARIE	Capitale Sociale	Azioni Possedute	Valore Singola Azione	% Azioni Possedute	Valore Sovraprezzo	Valore a Bilancio
A) SOCIETA' CONTROLLATE						
Aeroporto di Genova S.p.A.	7.746.900,00	9.000	516,46	60,000%		4.648.140,00
Finporto S.p.A.	2.835.535,00	2.669.985	1,00	94,162%		2.669.985,00
Riparazioni Navali Porto di Genova S.p.A.	516.450,00	560	516,45	56,000%		289.212,00
Totale A)						**7.607.337,00**
B) ALTRE SOCIETA'						
Milano Serravalle - Milano Tangenziali S.p.A.	93.600.000,00	510.107	0,52	0,283%	591.005,03	856.260,67
Autostrade Centro Padane S.p.A.	15.500.000,00	22.697	10,00	1,464%	-	226.970,00
F.I.L.S.E. S.p.A.	22.612.332,60	1.298.077	0,52	2,985%	-	675.000,04
Marina Fiera di Genova S.p.A.	5.200.000,00	149.704	1,00	2,879%	-	149.704,00
Servizi Ecologici Porto di Genova S.p.A.	550.000,00	9.564	1,00	1,739%	-	9.564,00
Sistemi e Telematica Porto di Genova S.p.A.	820.000,00	59.090	1,00	7,206%	-	59.090,00
Stazioni Marittime S.p.A.	5.100.000,00	1.021.616	0,51	10,216%	122.403,06	643.427,22
Porto Antico S.p.A.	3.120.000,00	600.000	0,52	10,000%	309.874,14	621.874,14
Tunnel di Genova S.p.A.	326.400,00	170.000	0,64	33,333%	-	108.800,00
Fiera di Genova S.p.A.	29.787.133,00	595.742	1,00	2,000%	-	595.742,00
Accademia Italiana Marina Mercantile	200.000,00	10.000	1,00	5,000%	-	10.000,00
Il Porto e Genova	100.000,00	17.000	1,00	17,000%	-	17.000,00
Totale B)						**3.973.432,07**
TOTALE (A+B)						**11.580.769,07**

Rispetto all'esercizio precedente si segnala:

- L'annullamento della partecipazione detenuta nella Società SLALA S.r.l a seguito della trasformazione della stessa in Fondazione, con l'addebito al conto economico del valore iscritto a bilancio pari ad € 20.000,00.
- L'aumento di capitale sociale deliberato dall'Assemblea dei Soci della società Aeroporto di Genova S.p.A., di euro 3.098.760,00, con l'emissione di 6.000 nuove azioni, del valore nominale di euro 516,46, riservate in opzione ai soci in proporzione alle quote detenute da ciascuno di essi. L' Autorità Portuale ha esercitato il diritto d'opzione in proporzione alla quota detenuta, per un ammontare pari ad euro 1.859.256,00 (corrispondente a n. 3.600 azioni, pari al 60%), versando il 25% in data 28 gennaio 2008, e la restante quota il 25 febbraio 2008.
  Ad oggi l'APG detiene il 60% della Società Aeroporto di Genova SpA, per un ammontare pari ad euro 4.648.140,00, corrispondenti a n. 9.000 azioni.

- L'APG, già detentrice dello 0,575% del capitale sociale della società FILSE SpA, ha acquistato n. 1.048.077 azioni per un ammontare pari ad euro 545.000,04, corrispondente al 45% della

quota messa in vendita dalla Regione Liguria. Ad oggi l'APG detiene il 2,985% della Società FILSE SpA, per un ammontare pari ad euro 675.000,04, corrispondente a n. 1.298.077 azioni.

C. ATTIVO CIRCOLANTE (€ 339.634.798,93)

I. Rimanenze (€ 123.717,16)

La voce rimanenze è costituita esclusivamente da materiali di consumo, parti di ricambio di automezzi, vestiario e materiali di economato.

	Valore iniziale	Variazioni	Valore bilancio
Rimanenze di materie prime sussidiarie e di consumo	131.009,07	7.291,91	123.717,16

II. Crediti e residui attivi (€ 275.720.003,90)

Di seguito si presentano le voci che compongono questa classe analiticamente dettagliate per anno di formazione nel documento "situazione residui":

	Valore bilancio
Crediti verso utenti, clienti, ecc...	38.524.100,20
Crediti verso iscritti, soci e terzi	
Crediti verso imprese controllate e collegate	- 47.147,60
Crediti verso lo Stato ed altri soggetti pubblici	234.116.991,41
Crediti tributari	2.504.358,09
Crediti verso altri	621.701,80
Totale	**275.720.003,90**

La voce "Crediti verso lo Stato ed altri soggetti pubblici" è costituita dai residui attivi riguardanti gli accertamenti di contributi per la realizzazione di opere pubbliche non ancora iniziate o da ultimare che principalmente riguardano:

- Legge 166/2002 € 111.488.651,52
- Legge 388/2000 € 38.048.551,47
- Legge 413/1998 € 12.911.422,48
- Legge 84/1994 € 16.423.244,03
- Contributi manutenzione straordinaria € 12.532.074,62

III. Attività finanziarie non costituenti immobilizzazioni (€ 2.751.254,98)

Rappresentano gli stanziamenti da utilizzare per l'acquisto di partecipazioni azionarie.

IV. Disponibilità Liquide (€ 61.039.822,89)

L'Autorità Portuale di Genova, ai sensi dell'art. 1 comma 988 della Legge 27 dicembre 2006, n. 296, è soggetta al sistema di Tesoreria Mista di cui all'articolo 7 del Decreto Legislativo 7 agosto 1997, n. 279; tale sistema prevede che le disponibilità dell'Ente, in base alla natura delle entrate, affluiscono sia sul conto infruttifero acceso a nome dell'Ente medesimo, presso la competente Sezione di Tesoreria Provinciale dello Stato, sia sul conto fruttifero di Cassa. Sulla prima affluiscono le entrate costituite dalle assegnazioni, contributi e quanto altro proveniente, direttamente o indirettamente, dal bilancio dello Stato, nonché le somme provenienti da operazioni di indebitamento assistite, in tutto o in parte, da interventi finanziati dallo Stato; sul conto di Cassa sono depositate le somme costituenti entrate proprie dell'Ente.

Per una maggiore significatività, si rappresenta di seguito il dettaglio al 31/12/2008 delle somme disponibili presso l'Istituto cassiere dell'Ente così suddivise:

Disponibilità fruttifere	**€**	**1.557.943,33**
c/c presso Banca Carige	€	1.557.943,33
Disponibilità per opere e mutui	**€**	**17.480.588,80**
Disponibilità presso Banca d'Italia	**€**	**42.001.290,76**
Infruttifere	€	10.228.702,78
Vincolato lavori	€	21.863.873,46
Vincolato TFR	€	339.514,27
Vincolato lavori L. 413	€	9.569.200,25

I risultati di cui sopra sono confermati dai dati di chiusura al 31/12/2008 della cassa attestata e sottoscritta da Banca CARIGE S.p.a. Istituto Cassiere dell'Ente.

D. RATEI E RISCONTI ATTIVI (€ 6.140.189,05)

I ratei e risconti attivi sono valutati in conformità a quanto previsto all'art. 2424-bis 5° comma Codice Civile.

In questa voce sono iscritti:

- ✓ I proventi di competenza dell'esercizio, esigibili in esercizi successivi (ratei attivi)
- ✓ I costi sostenuti entro la chiusura dell'esercizio ma di competenza di esercizi successivi (risconti attivi).

	Valore iniziale	Variazioni	Valore bilancio
Ratei e risconti attivi	**7.364.342,75**	- 1.224.153,70	**6.140.189,05**

PASSIVITA'

A. PATRIMONIO NETTO (€ 208.031.023,40)

Il patrimonio netto ammonta a € 208.031.023,40; l'illustrazione e la movimentazione dello stesso e la classificazione delle riserve viene esposta di seguito.

	Valore iniziale	Incrementi	Decrementi	Valore bilancio
Riserva statutaria	100.637,78	-	-	100.637,78
Altre riserve distintamente indicate	4.958.821,76	-	-	4.958.821,76
Avanzo/disavanzo economico esercizi precedenti	159.412.932,00	-	-	159.412.932,00
Avanzo/disavanzo economico dell'anno	-	43.558.631,86	-	43.558.631,86
Totale	**164.472.391,54**	**43.558.631,86**	**-**	**208.031.023,40**

B. CONTRIBUTI IN CONTO CAPITALE (€ 75.995.092,50)

Sono contributi erogati per favorire l'acquisizione di beni ammortizzabili, destinati alla ristrutturazione e al potenziamento delle Infrastrutture portuali oltre che all'acquisizione di beni strumentali. L'erogazione deve essere subordinata ad un preciso vincolo di destinazione. Al momento della patrimonializzazione del bene cui sono destinati, produrranno un ricavo pari alla quota di ammortamento.

Si precisa che nel precedente Stato Patrimoniale tale voce era iscritta tra i ratei e risconti passivi.

	Valore iniziale	Variazioni	Valore a bilancio
Contibuti in conto capitale su beni patrimonializzati	7.805.422,77	- 1.275.897,01	6.529.525,76
Contributi in conto capitale su costruzioni in corso	67.577.632,51	1.887.934,23	69.465.566,74
Totale	**75.383.055,28**	**612.037,22**	**75.995.092,50**

C. FONDO PER RISCHI E ONERI (€ 2.098.019,30)

La voce "fondo rischi" rappresenta lo stanziamento in essere al 31/12/2008.

La movimentazione del fondo nel corso dell'esercizio è dovuta l'accantonamento effettuato in relazione ad una prudenziale svalutazione sui crediti la cui recuperabilità si stima poter essere difficile.

	Valore iniziale	Incrementi	Decrementi	Valore bilancio
Fondo rischi	1.054.245,10	1.043.774,20	-	2.098.019,30

D. TRATTAMENTO DI FINE RAPPORTO (€ 8.251.194,88)

Il Decreto legislativo 252/2005, prevedendo una scelta di destinazione del TFR da parte del lavoratore, ha completamente modificato il modus operandi dell'Ente su tale posta contabile. A partire dal 1 gennaio 2007, infatti, il Tfr viene incrementato dalle rivalutazioni annuali riguardanti sia il fondo presso l'Ente al 31/12/2007 sia il fondo trasferito all'Inps ed e' iscritto al netto dell'imposta sostitutiva.

FONDO TFR			TOTALE
Fondo al 31/12/2007			**8.715.205,41**
Variazioni dell'esercizio			
Accantonamenti a conto economico:			
- Rivalutazione	241.074,15	**241.074,15**	
Utilizzi per			
- Cessazione rapporto	144.654,20		
- Anticipazioni	550.724,53		
- Imposta sostitutiva su TFR	9.705,95		
		705.084,68	
Fondo al 31/12/2008			**8.251.194,88**

E. RESIDUI PASSIVI (€ 364.085.475,57)

Si evidenziano di seguito le voci che compongono questa classe:

	Valore bilancio
Debiti verso lo Stato	50.974,89
Debiti verso fornitori:	
- Fornitori	12.896.180,75
- Fornitori per fatture da ricevere	4.376.409,93
Debiti verso imprese controllate, coll.	666.684,12
Debiti tributari:	
- Erario per imposte (IRAP-IRPEG-IRPEF)	197.179,00
- Erario per R.A.	470.414,84
- Erario per IVA	58.563,98
Debiti verso Istituti Previdenziali	1.237.853,04
Altri debiti:	
- Residui passivi per lavori finanziati dallo Stato	214.763.930,27
- Altri residui passivi	127.452.984,51
- Debiti verso il personale	1.914.300,24
Totale	**364.085.475,57**

Tra le voci che compongono questa classe le più rilevanti sono quelle che accolgono gli impegni per opere finanziate dallo Stato, che trovano in parte corrispondenza alla voce dell'attivo "Crediti verso lo Stato e altri soggetti Pubblici".

F. RATEI E RISCONTI PASSIVI (€ 544.000,00)

I ratei e risconti passivi sono valutati ai sensi dell'art. 2424-bis 5° comma del Codice Civile.
In questa voce sono iscritti:

- ✓ I costi di competenza dell'esercizio, esigibili in esercizi successivi (ratei passivi);
- ✓ I proventi percepiti entro la chiusura dell'esercizio, ma di competenza di esercizi successivi (risconti passivi).

CONTI D'ORDINE

I conti d'ordine documentano i rapporti giuridici di particolare rilevanza per i terzi ma che non hanno comportato modificazioni quantitative alla grandezza del risultato d'esercizio. La voce altri conti d'ordine accoglie:

- ✓ Sistema dei rischi: € 175.454.975,87 è costituito dall'iscrizione degli accertamenti notificati dall' Agenzia delle Entrate per imposte, pene pecuniarie e interessi, in ordine al mancato assoggettamento all'imposta sul valore aggiunto dei canoni demaniali degli anni dal 1996 al 2003;
- ✓ Beni di terzi presso l'Ente: € 668.482.165,25 relativi ad opere realizzate od in corso di realizzazione con i finanziamenti statali;
- ✓ Fidejussioni e depositi in titoli presso il Tesoriere dell'Ente a garanzia delle concessioni demaniali € 68.163.947,64;
- ✓ Fidejussioni dell'Ente presso terzi € 12.336,80;
- ✓ Mutui finanziati dallo Stato € 210.311.108,87,
  di cui:

- Legge n. 388/2000	€	32.020.327,82
- Legge n. 166/2002	€	133.739.888,49

- ✓ Mutui a carico dell'Ente € 81.381.838,78 per finanziamento di opere.

CONTO ECONOMICO GENERALE

Il conto economico dell'esercizio presenta un avanzo economico di € 43.558.631,86 comparato con le risultanze del rendiconto finanziario può essere così sintetizzato:

	Conto economico generale	Rendiconto finanziario
A)Entrate correnti		67.772.457,04
Valore della Produzione	67.376.991,15	
Proventi finanziari	395.465,89	
Totale A)	**67.772.457,04**	**67.772.457,04**
B)Spese correnti		30.272.652,26
Costi della produzione:		
Materie prime, sussidiarie, consumo e merci	540.929,17	
Variazioni delle rimanenze	- 6.598,67	
Servizi	10.851.527,94	
Godimento beni di terzi	394.572,38	
Personale	16.382.103,68	
Oneri finanziari	148.131,87	
Oneri diversi di gestione	1.961.985,89	
Totale B)	**30.272.652,26**	**30.272.652,26**
Saldo finanziario		**37.499.804,78**
C) Altri costi		
Costi per servizi impegnati in anni precedenti	150.857,42	
Costi per il personale impegnati in anni precedenti	116.302,03	
Costi per oneri finanziari impegnati in anni precedenti	686.026,71	
Costi per oneri diversi di gestione impegnati in anni precedenti	436.313,34	
Totale C)	**1.389.499,50**	
D) Componenti che non danno luogo a movimenti finanziari		
Ammortamenti e svalutazioni	6.164.785,23	
Accantonamento per rischi	1.043.774,20	
Rivalutazione Tfr	226.770,75	
Totale D)	**7.435.330,18**	
E) Proventi e oneri straordinari	**14.883.656,76**	
Risultato economico prima delle imposte (A-B-C-D+E)	43.558.631,86	
Imposte dell' esecizio		
Avanzo/Disavanzo economico (A-B-C-D+E)	**43.558.631,86**	

A. VALORE DELLA PRODUZIONE (€ 67.376.991,15)

Questa categoria è costituita dalle entrate riportate al titolo primo del rendiconto finanziario, depurate degli Interessi attivi su titoli, depositi, conti correnti € 360.937,91 e degli altri redditi e proventi patrimoniali € 34.527,98, in dettaglio risultano:

Redditi e proventi patrimoniali	27.946.318,80
Poste correttive e compensative di uscite correnti	706.781,04
Entrate non classificabili in altre voci	1.932.669,04
Entrate tributarie	36.791.222,27
TOTALE	**67.376.991,15**

B. COSTI DELLA PRODUZIONE (€ 38.263.323,36)

Questa categoria comprende le seguenti spese:

Materie prime sussidiarie, consumo e merci	€	540.929,17
Servizi	€	11.002.385,36
Godimento beni di terzi	€	394.572,38
Personale	€	16.725.176,46
Ammortamenti e svalutazioni	€	6.164.785,23
Variazioni delle rimanenze di materie prime	€ -	6.598,67
Oneri diversi di gestione	€	2.398.299,23
Accantonamento per rischi	€	1.043.774,20
Totale	€	38.263.323,36

Gli ammortamenti sono stati calcolati osservando le disposizioni di cui agli articoli 102 e 103 del D.P.R. 22 Dicembre 1986 n. 917 ed i coefficienti indicati nel decreto del Ministero delle Finanze in data 31 Dicembre 1988.

C. PROVENTI ED ONERI FINANZIARI (€-438.692,69)

Le voci che compongono questa categoria sono le seguenti:

Proventi da partecipazioni	€	34.527,98
Proventi finanziari	€	360.937,91
Interessi ed altri oneri finanziari	€ -	834.158,58
Totale	€ -	438.692,69

Gli oneri finanziari comprendono la somma di € 686.026,71 relativa alla seconda "tranche" di quanto dovuto, a seguito della sentenza della Corte di Cassazione, che ha condannato l'Ente al pagamento in favore di ex dirigenti degli interessi sul corretto computo dei coefficienti di professionalità aziendali per il periodo 1981 – 1991.

E. PROVENTI ED ONERI STRAORDINARI (€ 14.883.656,76)

Le voci che compongono questa categoria sono le seguenti:

Tra i proventi straordinari (€ 15.144.547,87) si rilevano:					
-	Proventi straordinari			€	15.031.747,87
	di cui:				
	Proventi per trasferimenti attivi	€	1.315.351,51		
	Sopravvenienze Attive patrimoniali	€	276.396,36		
	Plusvalenze da alienazioni	€	13.440.000,00		
-	Sopravvenienze passive derivante dalla gestione dei residui			€	112.800,00
Tra gli oneri straordinari (€ 240.891,11) sono comprese:					
-	Oneri straordinari			€	148.091,11
	di cui:				
	Minusvalenze da alienazioni	€	718,38		
	Sopravvenienze passive patrimoniali	€	147.372,73		
-	Sopravvenienze passive derivante dalla gestione dei residui			€	112.800,00

Le plusvalenze da alienazioni riguardano la sopravvenienza attiva generata dalla definizione della vendita di n. 4 gru portainer ad un primario operatore portuale.

GENOVA, 30 APR. 2009

MODELLO C/P (Art. 39, Comma 1)
STATO PATRIMONIALE

ATTIVITA'	ANNO 2008	ANNO 2007	PASSIVITA'	ANNO 2008	ANNO 2007
A) CREDITI VERSO LO STATO ED ALTRI			A) PATRIMONIO NETT		
ENTI PUBBLICI PER LA PARTECIPAZIONE			I. Fondo di dotazion		
AL PATRIMONIO INIZIALE			II. Riserve obbligatorie e derivanti da le		
			III. Riserve di rivalutazio		
B) IMMOBILIZZAZIO			IV. Contributi a fondo perdu		
I. Immobilizzazioni immateria			V. Contributi per ripiano disavat		
1) Costi di impianto e di ampliamen			VI. Riserve statutar	100.637,78	100.638,00
2) Costi di ricerca, di sviluppo e di pubblic	9.804,24		VII. Altre riserve distintamente indic	4.958.821,76	4.958.822,00
3) Diritti di brevetto industriale e diritti utilizzazione delle opere di ingegn			VIII.Utili (Perdite) portati a nuo	159.412.932,00	128.162.293,00
4) Concessioni, licenze, marchi e diritti sim	6.275.603,24	5.704.812,00	IX. Utile (perdite) dell'esercizi	43.558.631,86	31.250.639,00
5) Avviamento			Totale Patrimonio netto (A)	208.031.023,40	164.472.392,00
6) Immobilizzazioni in corso e accon	43.243.671,75		B) CONTRIBUTI IN CONTO CAPITAL		
7) Manutenzioni straordinarie e migliorie beni di terz	1.729.267,35	2.560.727,00	1) Per contributi a destinazione vincol	75.995.092,50	
8) altre			2) Per contributi indistinti per la gestic		
			3) Per contributi in natu		
Totale (I)	51.258.346,58	8.265.539,00	Totale contributi in conto capitale (B)	75.995.092,50	
II. Immobilizzazioni materia			C) FONDI PER RISCHI E ONEI		
1) Terreni e fabbrica	61.223.614,81	63.767.206,00	1) Per trattamento di quiescenza e obblig simili		
2) Impianti e macchina	2.689.765,99	3.199.527,00	2) Per imposti		
3) Attrezzature industriali e commerci	267.820,61		3) Per altri rischi ed oneri futu	2.098.019,30	1.054.245,00
4) Automezzi e motomezz	70.480,85	109.167,00	4) Per ripristino investimer		
5) Immobilizzazioni in corso e accon	185.536.829,00	218.210.566,00	Totale Fondi rischi ed oneri futuri (C)	2.098.019,30	1.054.245,00
6) Diritti reali di godiment			D) TRATTAMENTO DI FINE RAPPORTO DI		
7) Altri ben	530.097,00	410.700,00	LAVORO SUBORDINATO	8.251.194,88	8.715.205,00
Totale (II)	250.318.608,26	285.697.166,00	E) RESIDUI PASSIVI, con separata indicazione,		
III. Immobilizzazioni finanziarie, con separa indicazione, per ciascuna voce dei crediti, deg importi esigibili entro l'esercizio successiv			ciascuna voce degli importi esigibili oltr l'esercizio successivo		
1) Partecipazioni ir	11.580.769,07	9.196.513,00	1) Obbligazion		
a) imprese controllat	7.607.337,00	5.748.081,00	2) Verso banch		
b) imprese collegat			3) Verso altri finanziato		
c) imprese controllan			4) Acconti		
d) altre impres	3.973.432,07	3.448.432,00	5) Debiti verso fornitor	17.272.590,68	13.972.299,00
e) altri ent			6) Rappresentati da titoli di cred		
2) Credit			7) Verso imprese controllate, collegate		
a) verso imprese controlla			controllant	666.684,12	
b) verso imprese collegat			8) Debiti tributar	726.157,82	611.318,00
c) verso lo Stato e altri soggetti pubbli			9) Debiti verso istituti di previdenza e sicurez sociale	1.237.853,04	1.128.433,00
d) verso altr			10) Debiti verso iscritti, soci e terzi pe		
3) Altri titol			prestazioni dovut		
4) Crediti finanziari diver	72.093,76	72.094,00	11) Debiti verso lo Stato ed altri soggett	50.974,89	54.170,00
Totale (III)	11.652.862,83	9.268.607,00	pubblici		
Totale Immobilizzazioni (B)	313.229.817,67	303.231.312,00	12) Debiti divers	344.131.215,02	377.038.460,00
			a) Residui passivi per lavori finanziati da Stat	214.763.930,27	232.647.812,00
			b) Altri residui passiv	127.452.984,51	142.618.232,00
			c) Debiti verso personal	1.914.300,24	1.772.416,00
			Totale Debiti (E)	364.085.475,57	392.804.680,00

ATTIVITA'	ANNO 2008	ANNO 2007	PASSIVITA'	ANNO 2008	ANNO 2007
C) ATTIVO CIRCOLANTE			F) RATEI E RISCONTI		
I.Rimanenze			1) Ratei passivi		
1) Materie prime, sussidiarie e di consumo	123.717,16	131.009,00	2) Risconti passivi	544.000,00	75.955.863,00
2) Prodotti in corso di lavorazione e semilavorati			3) Aggio su prestiti		
3) Lavori in corso			4) Riserve tecniche		
4) Prodotti finiti e merci			Totale ratei e risconti (F)	544.000,00	75.955.863,00
5) Acconti					
Totale (I)	123.717,16	131.009,00			
II. Residui attivi, con separata indicazione, per ciascuna voce, degli importi esigibili oltre l'esercizio successivo					
1) Crediti verso utenti, clienti, ecc.	38.524.100,20	599.999,00			
2) Crediti verso iscritti, soci e terzi					
3) Crediti verso imprese controllate e collegate	(47.147,60)				
4) Crediti verso lo Stato ed altri soggetti pubblici	234.116.991,41	244.145.434,00			
4 bis) Crediti tributari	2.504.358,09				
5) Crediti verso altri	621.701,80	29.231.227,00			
Totale (II)	275.720.003,90	273.976.660,00			
III. Attività finanziarie che non costituiscono immobilizzazioni					
1) Partecipazioni in imprese controllate					
2) Partecipazioni in imprese collegate					
3) Altre partecipazioni	2.751.254,98	5.155.511,00			
4) Altri titoli					
Totale (III)	2.751.254,98	5.155.511,00			
IV. Disponibilità liquide					
1) Depositi bancari e postali					
2) Assegni					
3) Denaro e valori in cassa	61.039.822,89	53.143.550,00			
Totale (IV)	61.039.822,89	53.143.550,00			
Totale Attivo Circolante (C)	339.634.798,93	332.406.730,00			
D) RATEI E RISCONTI					
1) Ratei attivi	6.140.189,05	7.364.343,00			
2) Risconti attivi					
Totale ratei e risconti (D)	6.140.189,05	7.364.343,00			
Totale Attivo	659.004.805,65	643.002.385,00	Totale Passivo e Netto	659.004.805,65	643.002.385,00
CONTI D'ORDINE			CONTI D'ORDINE		
1) Sistema dei Rischi	175.454.975,87	174.004.002,00	1) Sistema dei Rischi	175.454.975,87	174.004.002,00
2) Sistema degli Impegni			2) Sistema degli Impegni		
3a) Beni di Terzi presso l'Ente: Opere	668.482.165,25	693.542.165,00	3a) Beni di Terzi presso l'Ente: Opere	668.482.165,25	693.542.165,00
3b) Beni di Terzi presso l'Ente: Fidejussioni	68.163.947,64	61.765.477,00	3b) Beni di Terzi presso l'Ente: Fidejussioni	68.163.947,64	61.765.477,00
4) Beni dell'Ente presso terzi	12.336,80	12.337,00	4) Beni dell'Ente presso terzi	12.336,80	12.337,00
5) Mutui a carico dello stato	210.311.108,87	222.703.059,00	5) Mutui a carico dello stato	210.311.108,87	222.703.059,00
6) Mutui per opere finanziate dall'Ente	81.381.838,78	81.381.839,00	6) Mutui per opere finanziate dall'Ente	81.381.838,78	81.381.839,00
Totale Conti Ordine	1.203.806.373,21	1.233.408.879,00	Totale Conti Ordine	1.203.806.373,21	1.233.408.879,00

GENOVA, 30 APR. 2009

VISTO, E' ...
GENOVA, 30 APR. 2008
SEGRETARIO ...
E ...
IL RESPONSABILE

MODELLO C/E (Art. 38, Comma 1)
CONTO ECONOMICO

RISULTATI DIFFERENZIALI	2008		2007	
	PARZIALI	TOTALI	PARZIALI	TOTALI
A) VALORE DELLA PRODUZIONE				
1) Proventi e corrispettivi per la produzione delle prestazion		67.376.991,15		69.397.673,00
2) Variazione delle rimanenze dei prodotti in corso di lavorazio semilavorati e finit				
3) Variazioni dei lavori in corso su ordinazio				
4) Incrementi di immobilizzazioni per lavori inte				
5) Altri ricavi e proventi, con separata indicazione dei contribut competenza dell'esercizi				
Totale valore della produzione (A)		67.376.991,15		69.397.673,00
B) COSTI DELLA PRODUZIONE				
6) Per materie prime, sussidiarie, consumo e merc		540.929,17		
7) Per servizi*		11.002.385,36		10.235.194,00
8) Per godimento beni di terzi*		394.572,38		
9) Per il personale*		16.725.176,46		17.416.482,00
a) salari e stipenc	11.374.347,31		11.668.823,00	
b) oneri social	3.227.401,87		3.105.883,00	
c) trattamento di fine rappor	1.024.804,74		1.143.166,00	
d) trattamento di quiescenza e sim				
e) altri cost	1.098.622,54		1.498.610,00	
10) Ammortamenti e svalutazio		6.164.785,23		5.955.987,00
a) ammortamento delle immobilizzazioni immater	2.995.718,52		3.163.154,00	
b) ammortamento delle immobilizzazioni mater	3.169.066,71		2.792.833,00	
c) altre svalutazioni delle immobilizzazio				
d) svalutazione dei crediti compresi nell'attivo circolante e de disponibilità liquid				
11) Variazioni delle rimanenze di materie prime,sussidiarie,di consum merc		(6.598,67)		3.208,00
12) Accantonamenti per risc		1.043.774,20		116.547,00
13) Altri accantonamen				
14) Oneri diversi di gestion		2.398.299,23		5.382.617,00
Totale Costi (B)		38.263.323,36		39.110.035,00
DIFFERENZA TRA VALORE E COSTI DELLA PRODUZIONE (A - B)		29.113.667,79		30.287.638,00
C) PROVENTI E ONERI FINANZIARI				
15) Proventi da partecipazio		34.527,98		111.049,00
16) Altri proventi finanzia		360.937,91		142.716,00
a) di crediti iscritti nelle immobilizzazio				
b) di titoli iscritti nelle immobilizzazioni che non costituiscon partecipazion				
c) di titoli iscritti nell'attivo circolante che non costituisco partecipazion				
d) proventi diversi dai precedei	360.937,91		142.716,00	
17) Interessi e altri oneri finanzia		834.158,58		540.149,00
17-bis) Utili e perdite su camb				
Totale proventi ed oneri finaziari (15 + 16 -17)		(438.692,69)		(286.384,00)

RISULTATI DIFFERENZIALI	2008		2007	
	PARZIALI	TOTALI	PARZIALI	TOTALI
D) RETTIFICHE DI VALORE DI ATTIVITA' FINANZIARIE				
18) Rivalutazioni				
a) di partecipazioni				
b) di immobilizzazioni finanziarie				
c) di titoli iscritti nell'attivo circolante				
19) Svalutazioni				
a) di partecipazioni				
b) di immobilizzazioni finanziarie				
c) di titoli iscritti nell'attivo circolante				
Totale rettifiche di valore				
E) PROVENTI E ONERI STRAORDINARI				
20) Proventi, con separata indicazione delle plusvalenze da alienazioni i cui ricavi non sono iscrivibli al n.5)		15.031.747,87		1.575.195,00
21) Oneri straordinari, con separata indicazione delle minusvalenze da alienazioni i cui effetti contabili non sono iscrivibili al n.149		148.091,11		65.846,00
22) Sopravvenienze attive ed insussistenze del passivo derivanti dalla gestione dei residui		112.800,00		1.396.675,00
23) Sopravvenienze passive ed insussistenze dell'attivo derivanti dalla gestione dei residui		112.800,00		1.656.639,00
Totale delle partite straordinarie		14.883.656,76		1.249.385,00
Risultato prima delle imposte (A - B +/- C +/- D +/- E)		43.558.631,86		31.250.639,00
Imposte dell'esercizio				
Avanzo/Disavanzo/Pareggio Economico		43.558.631,86		31.250.639,00

* Entrate correnti depurate dei proventi finanziari: lett. C) e dei proventi straordinari (di natura finanziaria): lett. D)

** Uscite correnti depurate degli oneri finaziari: lett. C) e degli oneri straodinari (di natura finanziaria): lett. D)

VISTO PER COPIA CONFORME ALL'ORIGINALE
GENOVA, 30 APR. 2009
SEZIONE
IL RESPONSABILE

30 APR. 2009

CONTO ECONOMICO COMMERCIALE

RISULTATI DIFFERENZIALI	2008		2007	
	PARZIALI	TOTALI	PARZIALI	TOTALI
A) VALORE DELLA PRODUZIONE				
1) Proventi e corrispettivi per la produzione delle prestazion		1.872.253,42		3.529.578,00
2) Variazione delle rimanenze dei prodotti in corso di lavorazio semilavorati e finit				
3) Variazioni dei lavori in corso su ordinazio				
4) Incrementi di immobilizzazioni per lavori inte				
5) Altri ricavi e proventi, con separata indicazione dei contribut competenza dell'esercizi				
Totale valore della produzione (A)		1.872.253,42		3.529.578,00
B) COSTI DELLA PRODUZIONE				
6) Per materie prime, sussidiarie, consumo e merc		87.299,60		46.356,00
7) Per servizi*»		1.110.730,50		1.576.884,00
8) Per godimento beni di terzi*				
9) Per il personale*		871.181,03		241.740,00
a) salari e stipenc	596.286,57		163.776,85	
b) oneri social	169.192,69		47.273,32	
c) trattamento di fine rappor	48.107,80		14.871,00	
d) trattamento di quiescenza e sim				
e) altri cost	57.593,97		15.818,83	
10) Ammortamenti e svalutazio		1.344.281,05		1.308.645,00
a) ammortamento delle immobilizzazioni immater	48.118,21		13.543,00	
b) ammortamento delle immobilizzazioni mater	1.296.162,84		1.295.102,00	
c) altre svalutazioni delle immobilizzazio				
d) svalutazione dei crediti compresi nell'attivo circolante e di disponibilità liquid				
11) Variazioni delle rimanenze di materie prime,sussidiarie,di consum merc				
12) Accantonamenti per risc		76.131,45		2.761,00
13) Altri accantonamen				
14) Oneri diversi di gestion		248.154,30		227.601,00
Totale Costi (B)		3.737.777,93		3.403.987,00
DIFFERENZA TRA VALORE E COSTI DELLA PRODUZIONE (A - B)		(1.865.524,51)		125.591,00
C) PROVENTI E ONERI FINANZIARI				
15) Proventi da partecipazio		34.527,98		111.049,00
16) Altri proventi finanzia		31.365,10		26.904,00
a) di crediti iscritti nelle immobilizzazio				
b) di titoli iscritti nelle immobilizzazioni che non costituiscor partecipazion				
c) di titoli iscritti nell'attivo circolante che non costituisco partecipazion				
d) proventi diversi dai precedei	31.365,10		26.904,00	
17) Interessi e altri oneri finanzia				
17-bis) Utili e perdite su cam				
Totale proventi ed oneri finaziari (15 + 16 -17)		65.893,08		137.953,00

RISULTATI DIFFERENZIALI	2008		2007	
	PARZIALI	TOTALI	PARZIALI	TOTALI
D) RETTIFICHE DI VALORE DI ATTIVITA' FINANZIARIE				
18) Rivalutazioni				
a) di partecipazioni				
b) di immobilizzazioni finanziarie				
c) di titoli iscritti nell'attivo circolante				
19) Svalutazioni				
a) di partecipazioni				
b) di immobilizzazioni finanziarie				
c) di titoli iscritti nell'attivo circolante				
Totale rettifiche di valore				
E) PROVENTI E ONERI STRAORDINARI				
20) Proventi, con separata indicazione delle plusvalenze da alienazioni i cui ricavi non sono iscrivibli al n.5)		13.624.882,87		185.158,00
21) Oneri straordinari, con separata indicazione delle minusvalenze da alienazioni i cui effetti contabili non sono iscrivibili al n.149		24.453,00		39.467,00
22) Sopravvenienze attive ed insussistenze del passivo derivanti dalla gestione dei residui				
23) Sopravvenienze passive ed insussistenze dell'attivo derivanti dalla gestione dei residui				513.010,00
Totale delle partite straordinarie		13.600.429,87		(367.319,00)
Risultato prima delle imposte (A - B +/- C +/- D +/- E)		11.800.798,44		(103.775,00)
Imposte dell'esercizio				
Avanzo/Disavanzo/Pareggio Economico		11.800.798,44		(103.775,00)

* Entrate correnti depurate dei proventi finanziari: lett. C) e dei proventi straordinari (di natura finanziaria): lett. D)

** Uscite correnti depurate degli oneri finaziari: lett. C) e degli oneri straodinari (di natura finanziaria): lett. D)

GENOVA, 30 APR. 2009

MODELLO (Art. 38, Comma 1)

QUADRO DI RICLASSIFICAZIONE DEI RISULTATI ECONOMICI ESEGUITI

	2008	2007	+ o -
A) RICAVI	67.376.991,15	69.397.673,00	(2.020.681,85)
Variazioni delle rimanenze di prodotti in corso lavorazione, semilavorati e finiti, lavorazioni in cor			
B) VALORE DELLA PRODUZIONE TIPICA	67.376.991,15	69.397.673,00	(2.020.681,85)
Consumi di Materie primi e servizi estei	11.931.288,24	10.238.402,00	1.692.886,24
C) VALORE AGGIUNTO	55.445.702,91	59.159.271,00	(3.713.568,09)
Costo del lavor	16.725.176,46	17.416.482,00	(691.305,54)
D) MARGINE OPERATIVO LORDO	38.720.526,45	41.742.789,00	(3.022.262,55)
Ammortament	6.164.785,23	5.955.987,00	208.798,23
Stanziamenti a fondi rischi ed onc	1.043.774,20	116.547,00	927.227,20
Saldo proventi ed oneri diver	2.398.299,23	5.382.617,00	(2.984.317,77)
E) RISULTATO OPERATIVO	29.113.667,79	30.287.638,00	(1.173.970,21)
Proventi ed oneri finanzia	(438.692,69)	(286.384,00)	(152.308,69)
Rettifiche di valore di attività finanzia			
F) RISULTATO PRIMA DEI COMPONENTI STRAORDINARI E DELLE IMPOSTE	28.674.975,10	30.001.254,00	(1.326.278,90)
Proventi e Oneri Straordini	14.883.656,76	1.249.385,00	13.634.271,76
G) RISULTATO PRIMA DELLE IMPOSTE	43.558.631,86	31.250.639,00	12.307.992,86
Imposte di Esercizi			
H) AVANZO /PAREGGIO/DISAVANZO ECONOMICO DEL PERIODO	43.558.631,86	31.250.639,00	12.307.992,86

CONTO CONSUNTIVO

PAGINA BIANCA

SITUAZIONE RESIDUI ATTIVI PER ANNO DI FORMAZIONE

PAGINA BIANCA

GLP C BILCARE (pu0002.dfs) 2008 ZZ Pag.1

Elenco del 30-03-2009

***** B I L A N C I O C A P I T O L I R E S I D U I *****

Autorita' Portuale di Genova
CAPITOLO : E1.1010 CONTRIBUTI SPESE MANUTENZIONI
ESERCIZIO : 08

Anno	Cod. Conto	Descrizione conto	Importo Iniziale	Pagato/Riscosso	Pagare/Riscuotere	Totale	Rettifiche	Aumenti/Diminuzioni	
2002	B010010	CONTR.MANUTENZIONI ORDINARIE	1.291.142,25	0,00	1.291.142,25	1.291.142,25	0,00	0,00	
2003	B010010	CONTR.MANUTENZIONI ORDINARIE	1.610.958,32	0,00	1.610.958,32	1.610.958,32	0,00	0,00	
	B010010		2.902.100,57	0,00	2.902.100,57	2.902.100,57	0,00	0,00	<-- TOT. CONTO
			2.902.100,57	0,00	2.902.100,57	2.902.100,57	0,00	0,00	<-- TOT. CAPITOLO

VISTO, E' COPIA [illegible]
GENOVA, 30 APR 2009
SEGRE[illegible]NALE
E C[illegible]TATO
IL RES[illegible]SABILE

GLP C BILCARE (pu0002.dfs) 2008 ZZ Pag.2

Elenco del 30-03-2009

***** B I L A N C I O C A P I T O L I R E S I D U I *****

Autorita' Portuale di Genova
CAPITOLO : E1.1050 CONTRIBUTI ALTRI ENTI
ESERCIZIO : 08

Anno	Cod. Conto	Descrizione conto	Importo Iniziale	Pagato/Riscosso	Pagare/Riscuotere	Totale	Rettifiche	Aumenti/Diminuzioni	
2006	8040005	CONTRIBUTO DALLA C.EUROPEA	12.439,50	0,00	12.439,50	12.439,50	0,00	0,00	
	8040005		12.439,50	0,00	12.439,50	12.439,50	0,00	0,00	<-- TOT. CONTO
			12.439,50	0,00	12.439,50	12.439,50	0,00	0,00	<-- TOT. CAPITOLO

VISTO, E' CONFORME ALL'ORIGINALE
GENOVA, 30 APR. 2009
IL SEGRETARIO GENERALE
IL FUNZIONARIO RESPONSABILE

GLP C BILCARE (pu0002.dfs) 2008 ZZ Pag.3

***** B I L A N C I O C A P I T O L I R E S I D U I *****

Elenco del 30-03-2009

Autorita' Portuale di Genova
CAPITOLO : E1.1110 TASSA MERCI
ESERCIZIO : 08

Anno	Cod. Conto	Descrizione conto	Importo Iniziale	Pagato/Riscosso	Pagare/Riscuotere	Totale	Rettifiche Aumenti/Diminuzioni	
2007	8110005	TASSA MERCI	1.133.005,67	1.133.005,67	0,00	1.133.005,67	0,00	
	8110005		1.133.005,67	1.133.005,67	0,00	1.133.005,67	0,00	<-- TOT. CONTO
			1.133.005,67	1.133.005,67	0,00	1.133.005,67	0,00	<-- TOT. CAPITOLO

GENOVA, 30 MAR. 2009

GLP C BILCARE (pu0002.dfs) 2008 ZZ Pag.4

Elenco del 30-03-2009

***** B I L A N C I O C A P I T O L I R E S I D U I *****

Autorita' Portuale di Genova
CAPITOLO : E1.1120 TASSA ANCORAGGIO
ESERCIZIO : 08

Anno	Cod. Conto	Descrizione conto	Importo Iniziale	Pagato/Riscosso	Pagare/Riscuotere	Totale	Rettifiche	Aumenti/Diminuzioni	
2007	8110010	TASSA ANCORAGGIO	242.882,66	242.882,66	0,00	242.882,66	0,00	0,00	
	8110010		242.882,66	242.882,66	0,00	242.882,66	0,00	0,00	<-- TOT. CONTO
2007	8110015	TASSA SUPPLEMENTARE ANCORAGGIO	24.841,04	24.841,04	0,00	24.841,04	0,00	0,00	
	8110015		24.841,04	24.841,04	0,00	24.841,04	0,00	0,00	<-- TOT. CONTO
			267.723,70	267.723,70	0,00	267.723,70	0,00	0,00	<-- TOT. CAPITOLO

VISTO, [illegible]
GENOVA, 30 APR. 2009
[illegible]

Elenco del 30-03-2009

GLP C BILCARE (pu0002.dfs) 2008 ZZ Pag.5

***** B I L A N C I O C A P I T O L I R E S I D U I *****

Autorita' Portuale di Genova
CAPITOLO : E1.1130 TASSA ERARIALE
ESERCIZIO : 08

Anno	Cod. Conto	Descrizione conto	Importo Iniziale	Pagato/Riscosso	Pagare/Riscuotere	Totale	Rettifiche	Aumenti/Diminuzioni	
2007	8110020	TASSA ERARIALE	913.579,28	913.579,28	0,00	913.579,28	0,00	0,00	
	8110020		913.579,28	913.579,28	0,00	913.579,28	0,00	0,00	<-- TOT. CONTO
			913.579,28	913.579,28	0,00	913.579,28	0,00	0,00	<-- TOT. CAPITOLO

GENOVA, 30 OTT. 2009

Elenco del 30-03-2009 GLP C BILCARE (pu0002.dfs) 2008 ZZ Pag.6

***** B I L A N C I O C A P I T O L I R E S I D U I *****

Autorita' Portuale di Genova
CAPITOLO : E1.1140 SOVRATTASSA MERCI
ESERCIZIO : 08

Anno	Cod. Conto	Descrizione conto	Importo Iniziale	Pagato/Riscosso	Pagare/Riscuotere	Totale	Rettifiche Aumenti/Diminuzioni	
2007	8110025	SOVRATTASSA MERCI	562.119,15	562.119,15	0,00	562.119,15	0,00	
	8110025		562.119,15	562.119,15	0,00	562.119,15	0,00	<-- TOT. CONTO
			562.119,15	562.119,15	0,00	562.119,15	0,00	<-- TOT. CAPITOLO

VISTO E' COPIA CONFORME
GENOVA, 30 APR 2009
IL RESPONSABILE

GLP C BILCARE (pu0002.dfs) 2008 ZZ Pag.7

Elenco del 30-03-2009

***** B I L A N C I O C A P I T O L I R E S I D U I *****

Autorita' Portuale di Genova
CAPITOLO : E1.1150 ADDIZIONALE SOVRATTAS.SECURITY
ESERCIZIO : 08

Anno	Cod. Conto	Descrizione conto	Importo Iniziale	Pagato/Riscosso	Pagare/Riscuotere	Totale	Rettifiche	Aumenti/Diminuzioni	
2007	8110030	ADDIZ.SOVRATTASSA PER SECURITY	38.836,61	38.836,61	0,00	38.836,61	0,00	0,00	
	8110030		38.836,61	38.836,61	0,00	38.836,61	0,00	0,00	<-- TOT. CONTO
			38.836,61	38.836,61	0,00	38.836,61	0,00	0,00	<-- TOT. CAPITOLO

Visto [illegible]
GENOVA, 30 APR. 2009
[illegible]
IL RE[illegible]

GLP C BILCARE (pu0002.dfs) 2008 ZZ Pag.8

Elenco del 30-03-2009

***** B I L A N C I O C A P I T O L I R E S I D U I *****

Autorita' Portuale di Genova
CAPITOLO : E1.1210 CANONI PATRIMONIALI
ESERCIZIO : 08

Anno	Cod. Conto	Descrizione conto	Importo Iniziale	Pagato/Riscosso	Pagare/Riscuotere	Totale	Rettifiche Aumenti/Diminuzioni		
1996	8210015	CANONI EDIFICI PATRIMONIALI	225.840,74	0,00	225.840,74	225.840,74	0,00	0,00	
1997	8210015	CANONI EDIFICI PATRIMONIALI	407.906,12	0,00	407.906,12	407.906,12	0,00	0,00	
2003	8210015	CANONI EDIFICI PATRIMONIALI	18.128,28	0,00	18.128,28	18.128,28	0,00	0,00	
2004	8210015	CANONI EDIFICI PATRIMONIALI	6.106,61	0,00	6.106,61	6.106,61	0,00	0,00	
2007	8210015	CANONI EDIFICI PATRIMONIALI	13.021,32	1.724,71	11.296,61	13.021,32	0,00	0,00	<-- TOT. CONTO
	8210015		671.003,07	1.724,71	669.278,36	671.003,07	0,00	0,00	<-- TOT. CAPITOLO
			671.003,07	1.724,71	669.278,36	671.003,07	0,00		

GENOVA, 30 APR. 2009

Elenco del 30-03-2009 ***** B I L A N C I O C A P I T O L I R E S I D U I ***** GLP C BILCARE (pu0002.dfs) 2008 ZZ Pag.9

Autorita' Portuale di Genova
CAPITOLO : E1.1220 CANONI DEMANIALI
ESERCIZIO : 08

Anno	Cod. Conto	Descrizione conto	Importo Iniziale	Pagato/Riscosso	Pagare/Riscuotere	Totale	Rettifiche	Aumenti/Diminuzioni	
1992	8220005	CANONI DIVERSI PER ATTO	5.793,82	0,00	5.793,82	5.793,82	0,00	0,00	
1993	8220005	CANONI DIVERSI PER ATTO	112.780,74	0,00	112.780,74	112.780,74	0,00	0,00	
1994	8220005	CANONI DIVERSI PER ATTO	139.959,82	0,00	139.959,82	139.959,82	0,00	0,00	
1995	8220005	CANONI DIVERSI PER ATTO	440.855,76	0,00	440.855,76	440.855,76	0,00	0,00	
1996	8220005	CANONI DIVERSI PER ATTO	389.771,32	0,00	389.771,32	389.771,32	0,00	0,00	
1997	8220005	CANONI DIVERSI PER ATTO	300.059,54	0,00	300.059,54	300.059,54	0,00	0,00	
1998	8220005	CANONI DIVERSI PER ATTO	308.756,54	0,00	308.756,54	308.756,54	0,00	0,00	
1999	8220005	CANONI DIVERSI PER ATTO	130.677,83	87.834,66	42.843,17	130.677,83	0,00	0,00	
2000	8220005	CANONI DIVERSI PER ATTO	3.289,93	0,00	3.289,93	3.289,93	0,00	0,00	
2005	8220005	CANONI DIVERSI PER ATTO	1.498,19	1.498,19	0,00	1.498,19	0,00	0,00	
2006	8220005	CANONI DIVERSI PER ATTO	1.247,43	1.247,43	0,00	1.247,43	0,00	0,00	
2007	8220005	CANONI DIVERSI PER ATTO	191.844,20	8.000,00	183.844,20	191.844,20	0,00	0,00	
	8220005		2.026.535,12	98.580,28	1.927.954,84	2.026.535,12	0,00	0,00	<-- TOT. CONTO
1999	8220010	CONG.CANONI DIVERSI PER ATTO	133.248,15	3.122,14	130.126,01	133.248,15	0,00	0,00	
2001	8220010	CONG.CANONI DIVERSI PER ATTO	47.192,44	0,00	47.192,44	47.192,44	0,00	0,00	
2003	8220010	CONG.CANONI DIVERSI PER ATTO	257,51	0,00	257,51	257,51	0,00	0,00	
2004	8220010	CONG.CANONI DIVERSI PER ATTO	6.161,58	0,00	6.161,58	6.161,58	0,00	0,00	
2006	8220010	CONG.CANONI DIVERSI PER ATTO	51.430,47	0,00	51.430,47	51.430,47	0,00	0,00	
2007	8220010	CONG.CANONI DIVERSI PER ATTO	5.321.313,09	53.961,68	5.267.351,41	5.321.313,09	0,00	0,00	
	8220010		5.559.603,24	57.083,82	5.502.519,42	5.559.603,24	0,00	0,00	<-- TOT. CONTO
2001	8220013	MARINA P.ANTICO PER ATTO	129.796,15	0,00	129.796,15	129.796,15	0,00	0,00	
2002	8220013	MARINA P.ANTICO PER ATTO	129.796,15	0,00	129.796,15	129.796,15	0,00	0,00	
	8220013		259.592,30	0,00	259.592,30	259.592,30	0,00	0,00	<-- TOT. CONTO
2007	8220014	ST.MARITTIMA PER ATTO	219.547,06	219.547,06	0,00	219.547,06	0,00	0,00	
	8220014		219.547,06	219.547,06	0,00	219.547,06	0,00	0,00	<-- TOT. CONTO
2006	8220016	TERM.FRUTTA PER ATTO	7.365,83	0,00	7.365,83	7.365,83	0,00	0,00	
	8220016		7.365,83	0,00	7.365,83	7.365,83	0,00	0,00	<-- TOT. CONTO
2006	8220017	TERM.RINFUSE PER ATTO	32.630,46	0,00	32.630,46	32.630,46	0,00	0,00	
	8220017		32.630,46	0,00	32.630,46	32.630,46	0,00	0,00	<-- TOT. CONTO
2005	8220018	V.T.E.-CANONI PER ATTO	196.032,81	0,00	196.032,81	196.032,81	0,00	0,00	
2006	8220018	V.T.E.-CANONI PER ATTO	272.417,61	0,00	272.417,61	272.417,61	0,00	0,00	
2007	8220018	V.T.E.-CANONI PER ATTO	755.068,93	0,00	755.068,93	755.068,93	0,00	0,00	
	8220018		1.223.519,35	0,00	1.223.519,35	1.223.519,35	0,00	0,00	<-- TOT. CONTO
2007	8220019	INDUSTRIE REBORA PER ATTO	31.408,76	0,00	31.408,76	31.408,76	0,00	0,00	
	8220019		31.408,76	0,00	31.408,76	31.408,76	0,00	0,00	<-- TOT. CONTO



Elenco del 30-03-2009 ***** B I L A N C I O C A P I T O L I R E S I D U I ***** GLP C BILCARE (pu0002.dfs) 2008 ZZ Pag.10

Autorita' Portuale di Genova
CAPITOLO : E1.1220 CANONI DEMANIALI
ESERCIZIO : 08

Anno	Cod. Conto	Descrizione conto	Importo Iniziale	Pagato/Riscosso	Pagare/Riscuotere	Totale	Rettifiche	Aumenti/Diminuzioni	
2007	8220021	TIRRENIA PER ATTO	3.722,22	3.722,22	0,00	3.722,22	0,00	0,00	
	8220021		3.722,22	3.722,22	0,00	3.722,22	0,00	0,00	<-- TOT. CONTO
2007	8220022	SAAR DEPOSITI ATTO	99.924,92	99.924,92	0,00	99.924,92	0,00	0,00	
	8220022		99.924,92	99.924,92	0,00	99.924,92	0,00	0,00	<-- TOT. CONTO
2007	8220025	MESSINA-CANONI FISSI X ATTO	7.472,75	0,00	7.472,75	7.472,75	0,00	0,00	
	8220025		7.472,75	0,00	7.472,75	7.472,75	0,00	0,00	<-- TOT. CONTO
2007	8220029	PRA'DISTRIPARK EUROPA ATTO	556.644,69	0,00	556.644,69	556.644,69	0,00	0,00	
	8220029		556.644,69	0,00	556.644,69	556.644,69	0,00	0,00	<-- TOT. CONTO
2007	8220030	ENTE BACINI CAN.FISSO X ATTO	272.362,00	272.362,00	0,00	272.362,00	0,00	0,00	
	8220030		272.362,00	272.362,00	0,00	272.362,00	0,00	0,00	<-- TOT. CONTO
2007	8220032	CSCM CANONE PER ATTO	31.696,57	31.696,57	0,00	31.696,57	0,00	0,00	
	8220032		31.696,57	31.696,57	0,00	31.696,57	0,00	0,00	<-- TOT. CONTO
1987	8225005	CANONI PER LICENZA	499.137,00	0,00	499.137,00	499.137,00	0,00	0,00	
1988	8225005	CANONI PER LICENZA	300.377,53	0,00	300.377,53	300.377,53	0,00	0,00	
1994	8225005	CANONI PER LICENZA	14.791,33	0,00	14.791,33	14.791,33	0,00	0,00	
1995	8225005	CANONI PER LICENZA	15.383,19	0,00	15.383,19	15.383,19	0,00	0,00	
1996	8225005	CANONI PER LICENZA	14.675,35	0,00	14.675,35	14.675,35	0,00	0,00	
1997	8225005	CANONI PER LICENZA	593,79	0,00	593,79	593,79	0,00	0,00	
2001	8225005	CANONI PER LICENZA	7.316,64	0,00	7.316,64	7.316,64	0,00	0,00	
2002	8225005	CANONI PER LICENZA	33.811,29	0,00	33.811,29	33.811,29	0,00	0,00	
2004	8225005	CANONI PER LICENZA	2.667,29	0,00	2.667,29	2.667,29	0,00	0,00	
2005	8225005	CANONI PER LICENZA	25.631,38	487,74	25.143,64	25.631,38	0,00	0,00	
2006	8225005	CANONI PER LICENZA	99.350,18	12.153,07	87.197,11	99.350,18	0,00	0,00	
2007	8225005	CANONI PER LICENZA	65.041,03	62.711,59	2.329,44	65.041,03	0,00	0,00	
	8225005		1.078.776,00	75.352,40	1.003.423,60	1.078.776,00	0,00	0,00	<-- TOT. CONTO
2001	8225010	CONGUAGLIO CAN.FISSI LICENZA	10.444,82	0,00	10.444,82	10.444,82	0,00	0,00	
	8225010		10.444,82	0,00	10.444,82	10.444,82	0,00	0,00	<-- TOT. CONTO
1996	8228005	CORRISPETT.OCCUPAZ AREE DEM.LI	31.965,07	0,00	31.965,07	31.965,07	0,00	0,00	
1997	8228005	CORRISPETT.OCCUPAZ AREE DEM.LI	57.696,54	0,00	57.696,54	57.696,54	0,00	0,00	

30 MAR. 2009

Elenco del 30-03-2009 ***** B I L A N C I O C A P I T O L I R E S I D U I ***** GLP C BILCARE (pu0002.dfs) 2008 ZZ Pag.11

Autorita' Portuale di Genova
CAPITOLO : E1.1220 CANONI DEMANIALI
ESERCIZIO : 08

Anno	Cod. Conto	Descrizione conto	Importo Iniziale	Pagato/Riscosso	Pagare/Riscuotere	Totale	Rettifiche	Aumenti/Diminuzioni	
2001	8228005	CORRISPETT.OCCUPAZ AREE DEM.LI	433,82	0,00	433,82	433,82	0,00	0,00	
2004	8228005	CORRISPETT.OCCUPAZ AREE DEM.LI	60.000,00	0,00	60.000,00	60.000,00	0,00	0,00	
2005	8228005	CORRISPETT.OCCUPAZ AREE DEM.LI	72.131,12	0,00	72.131,12	72.131,12	0,00	0,00	
2006	8228005	CORRISPETT.OCCUPAZ AREE DEM.LI	73.116,78	0,00	73.116,78	73.116,78	0,00	0,00	
2007	8228005	CORRISPETT.OCCUPAZ AREE DEM.LI	154.799,36	58.381,30	96.418,06	154.799,36	0,00	0,00	
	8228005		450.142,69	58.381,30	391.761,39	450.142,69	0,00	0,00	<-- TOT. CONTO
2007	8228010	INDENNIZZI OCCUPAZ.AREE DEM.LI	397.414,72	183.293,34	214.121,38	397.414,72	0,00	0,00	
	8228010		397.414,72	183.293,34	214.121,38	397.414,72	0,00	0,00	<-- TOT. CONTO
2002	8228015	CORRISP.OCCUP.SPECCHIO ACQUEO	617,80	0,00	617,80	617,80	0,00	0,00	
	8228015		617,80	0,00	617,80	617,80	0,00	0,00	<-- TOT. CONTO
2007	8228020	DIRITTI DI VASCA	344.878,31	0,00	344.878,31	344.878,31	0,00	0,00	
	8228020		344.878,31	0,00	344.878,31	344.878,31	0,00	0,00	<-- TOT. CONTO
			12.614.299,61	1.099.943,91	11.514.355,70	12.614.299,61	0,00	0,00	<-- TOT. CAPITOLO



GENOVA, 30 APR. 2009

GLP C BILCARE (pu0002.dfs) 2008 ZZ Pag.12

Elenco del 30-03-2009

***** B I L A N C I O C A P I T O L I R E S I D U I *****

Autorita' Portuale di Genova
CAPITOLO : E1.1230 INTERESSI ATTIVI
ESERCIZIO : 08

Anno	Cod. Conto	Descrizione conto	Importo Iniziale	Pagato/Riscosso	Pagare/Riscuotere	Totale	Rettifiche	Aumenti/Diminuzioni	
1993	8230025	INTERESSI RITARDATO PAGAMENTO	262.41	0.00	262.41	262.41	0.00	0.00	
1997	8230025	INTERESSI RITARDATO PAGAMENTO	2.566.07	0.00	2.566.07	2.566.07	0.00	0.00	
2003	8230025	INTERESSI RITARDATO PAGAMENTO	39.64	39.64	0.00	39.64	0.00	0.00	
2005	8230025	INTERESSI RITARDATO PAGAMENTO	421.830.05	0.00	421.830.05	421.830.05	0.00	0.00	
2006	8230025	INTERESSI RITARDATO PAGAMENTO	1.756.73	1.458.01	298.72	1.756.73	0.00	0.00	
2007	8230025	INTERESSI RITARDATO PAGAMENTO	20.132.26	7.539.94	12.592.32	20.132.26	0.00	0.00	
	8230025		446.587.16	9.037.59	437.549.57	446.587.16	0.00	0.00	<-- TOT. CONTO
			446.587.16	9.037.59	437.549.57	446.587.16	0.00	0.00	<-- TOT. CAPITOLO

VISTO
GENOVA 30 APR. 2009
SEGR...
IL RESP...

GLP C BILCARE (pu0002.dfs) 2008 ZZ Pag.13

Elenco del 30-03-2009

***** B I L A N C I O C A P I T O L I R E S I D U I *****

Autorita' Portuale di Genova
CAPITOLO : E1.1240 ALTRI REDDITI E PROV.PATRIMON.
ESERCIZIO : 08

Anno	Cod. Conto	Descrizione conto	Importo Iniziale	Pagato/Riscosso	Pagare/Riscuotere	Totale	Rettifiche	Aumenti/Diminuzioni	
2007	8240010	DIVIDENDI SU PART.AZIONARIE	91.819,26	91.819,26	0,00	91.819,26	0,00	0,00	
	8240010		91.819,26	91.819,26	0,00	91.819,26	0,00	0,00	<-- TOT. CONTO
			91.819,26	91.819,26	0,00	91.819,26	0,00	0,00	<-- TOT. CAPITOLO

Elenco del 30-03-2009

***** B I L A N C I O C A P I T O L I R E S I D U I *****

GLP C BILCARE (pu0002.dfs) 2008 ZZ Pag.14

Autorita' Portuale di Genova
CAPITOLO : E1.1310 RECUPERI E RIMBORSI DIVERSI
ESERCIZIO : 08

Anno	Cod. Conto	Descrizione conto	Importo Iniziale	Pagato/Riscosso	Pagare/Riscuotere	Totale	Rettifiche	Aumenti/Diminuzioni	
1998	8310010	RECUP.SPESE DIV.PERSON.DIPEND.	7.459,11	0,00	7.459,11	7.459,11	0,00	0,00	
2000	8310010	RECUP.SPESE DIV.PERSON.DIPEND.	4.867,50	0,00	4.867,50	4.867,50	0,00	0,00	
2005	8310010	RECUP.SPESE DIV.PERSON.DIPEND.	647,97	0,00	647,97	647,97	0,00	0,00	
2007	8310010	RECUP.SPESE DIV.PERSON.DIPEND.	500,80	500,80	0,00	500,80	0,00	0,00	
	8310010		13.475,38	500,80	12.974,58	13.475,38	0,00	0,00	<-- TOT. CONTO
1991	8310015	REC.SPESE DIV.PERS.DISTACCATO	13.784,01	0,00	13.784,01	13.784,01	0,00	0,00	
1993	8310015	REC.SPESE DIV.PERS.DISTACCATO	147.827,00	0,00	147.827,00	147.827,00	0,00	0,00	
1994	8310015	REC.SPESE DIV.PERS.DISTACCATO	400.263,91	0,00	400.263,91	400.263,91	0,00	0,00	
1995	8310015	REC.SPESE DIV.PERS.DISTACCATO	214.123,28	0,00	214.123,28	214.123,28	0,00	0,00	
1996	8310015	REC.SPESE DIV.PERS.DISTACCATO	55.573,79	0,00	55.573,79	55.573,79	0,00	0,00	
1997	8310015	REC.SPESE DIV.PERS.DISTACCATO	31.739,67	0,00	31.739,67	31.739,67	0,00	0,00	
1998	8310015	REC.SPESE DIV.PERS.DISTACCATO	5.430,19	0,00	5.430,19	5.430,19	0,00	0,00	
	8310015		868.741,85	0,00	868.741,85	868.741,85	0,00	0,00	<-- TOT. CONTO
2006	8310020	REC.EMOLUMENTI PERSONALE DIST.	29.293,29	29.293,29	0,00	29.293,29	0,00	0,00	
2007	8310020	REC.EMOLUMENTI PERSONALE DIST.	185.863,14	9.140,00	176.723,14	185.863,14	0,00	0,00	
	8310020		215.156,43	38.433,29	176.723,14	215.156,43	0,00	0,00	<-- TOT. CONTO
2007	8310025	REC.QUOTA TFR PERSONALE DIST.	10.679,86	560,77	10.119,09	10.679,86	0,00	0,00	
	8310025		10.679,86	560,77	10.119,09	10.679,86	0,00	0,00	<-- TOT. CONTO
2007	8310035	REC.PREMIO INAIL PERSON. DIST.	4.449,09	4.449,09	0,00	4.449,09	0,00	0,00	
	8310035		4.449,09	4.449,09	0,00	4.449,09	0,00	0,00	<-- TOT. CONTO
1999	8320005	REC.SPESE GASOLIO RISCALDAM.	14.444,76	0,00	14.444,76	14.444,76	0,00	0,00	
2000	8320005	REC.SPESE GASOLIO RISCALDAM.	9.188,41	0,00	9.188,41	9.188,41	0,00	0,00	
2001	8320005	REC.SPESE GASOLIO RISCALDAM.	5.757,06	0,00	5.757,06	5.757,06	0,00	0,00	
2007	8320005	REC.SPESE GASOLIO RISCALDAM.	24.780,44	11.400,53	13.379,91	24.780,44	0,00	0,00	
	8320005		54.170,67	11.400,53	42.770,14	54.170,67	0,00	0,00	<-- TOT. CONTO
2005	8320010	REC.SPESE ENERGIA ELETTRICA	8,56	2,32	6,24	8,56	0,00	0,00	
2006	8320010	REC.SPESE ENERGIA ELETTRICA	252,06	252,06	0,00	252,06	0,00	0,00	
2007	8320010	REC.SPESE ENERGIA ELETTRICA	30.419,90	30.017,54	402,36	30.419,90	0,00	0,00	
	8320010		30.680,52	30.271,92	408,60	30.680,52	0,00	0,00	<-- TOT. CONTO
2007	8320015	RECUP.SPESE GAS RISCALDAMENTO	1.417,56	1.417,56	0,00	1.417,56	0,00	0,00	
	8320015		1.417,56	1.417,56	0,00	1.417,56	0,00	0,00	<-- TOT. CONTO
2007	8320020	RECUPERO SPESE ACQUEDOTTI	4.186,17	0,00	4.186,17	4.186,17	0,00	0,00	

Elenco del 30-03-2009

***** B I L A N C I O C A P I T O L I R E S I D U I *****

GLP C BILCARE (pu0002.dfs) 2008 ZZ Pag.15

Autorita' Portuale di Genova
CAPITOLO : E1.1310 RECUPERI E RIMBORSI DIVERSI
ESERCIZIO : 08

Anno	Cod. Conto	Descrizione conto	Importo Iniziale	Pagato/Riscosso	Pagare/Riscuotere	Totale	Rettifiche	Aumenti/Diminuzioni	
	8320020		4.186,17	0,00	4.186,17	4.186,17	0,00	0,00	<-- TOT. CONTO
2007	8320025	RECUPERO SPESE LEGALI	2.164,04	1.920,00	244,04	2.164,04	0,00	0,00	
	8320025		2.164,04	1.920,00	244,04	2.164,04	0,00	0,00	<-- TOT. CONTO
1992	8320030	REC.SPESE GENERALI DIVERSE	320,76	0,00	320,76	320,76	0,00	0,00	
1993	8320030	REC.SPESE GENERALI DIVERSE	115.009,30	0,00	115.009,30	115.009,30	0,00	0,00	
1994	8320030	REC.SPESE GENERALI DIVERSE	249.587,98	0,00	249.587,98	249.587,98	0,00	0,00	
1995	8320030	REC.SPESE GENERALI DIVERSE	35.229,44	0,00	35.229,44	35.229,44	0,00	0,00	
1996	8320030	REC.SPESE GENERALI DIVERSE	9.743,55	0,00	9.743,55	9.743,55	0,00	0,00	
1997	8320030	REC.SPESE GENERALI DIVERSE	22.236,17	0,00	22.236,17	22.236,17	0,00	0,00	
1998	8320030	REC.SPESE GENERALI DIVERSE	7.478,52	0,00	7.478,52	7.478,52	0,00	0,00	
1999	8320030	REC.SPESE GENERALI DIVERSE	3.125,08	0,00	3.125,08	3.125,08	0,00	0,00	
2000	8320030	REC.SPESE GENERALI DIVERSE	2.403,51	0,00	2.403,51	2.403,51	0,00	0,00	
2001	8320030	REC.SPESE GENERALI DIVERSE	796,44	0,00	796,44	796,44	0,00	0,00	
2002	8320030	REC.SPESE GENERALI DIVERSE	316,70	0,00	316,70	316,70	0,00	0,00	
	8320030		446.247,45	0,00	446.247,45	446.247,45	0,00	0,00	<-- TOT. CONTO
2007	8320035	BOLLI SU LICENZE E AUTORIZZAZ.	14,62	14,62	0,00	14,62	0,00	0,00	
	8320035		14,62	14,62	0,00	14,62	0,00	0,00	<-- TOT. CONTO
1983	8320040	BOLLI SU FATTURE	0,26	0,00	0,26	0,26	0,00	0,00	
1987	8320040	BOLLI SU FATTURE	0,52	0,00	0,52	0,52	0,00	0,00	
1988	8320040	BOLLI SU FATTURE	1,30	0,00	1,30	1,30	0,00	0,00	
1990	8320040	BOLLI SU FATTURE	0,26	0,00	0,26	0,26	0,00	0,00	
1993	8320040	BOLLI SU FATTURE	18,54	0,00	18,54	18,54	0,00	0,00	
1994	8320040	BOLLI SU FATTURE	62,83	0,00	62,83	62,83	0,00	0,00	
1995	8320040	BOLLI SU FATTURE	41,47	0,00	41,47	41,47	0,00	0,00	
1996	8320040	BOLLI SU FATTURE	49,02	0,00	49,02	49,02	0,00	0,00	
1997	8320040	BOLLI SU FATTURE	67,08	0,00	67,08	67,08	0,00	0,00	
1998	8320040	BOLLI SU FATTURE	29,67	0,00	29,67	29,67	0,00	0,00	
1999	8320040	BOLLI SU FATTURE	25,80	0,00	25,80	25,80	0,00	0,00	
2000	8320040	BOLLI SU FATTURE	18,06	0,00	18,06	18,06	0,00	0,00	
2001	8320040	BOLLI SU FATTURE	24,51	0,00	24,51	24,51	0,00	0,00	
2002	8320040	BOLLI SU FATTURE	9,03	0,00	9,03	9,03	0,00	0,00	
2003	8320040	BOLLI SU FATTURE	3,87	1,29	2,58	3,87	0,00	0,00	
2004	8320040	BOLLI SU FATTURE	14,19	0,00	14,19	14,19	0,00	0,00	
2005	8320040	BOLLI SU FATTURE	18,08	5,43	12,65	18,08	0,00	0,00	
2006	8320040	BOLLI SU FATTURE	50,68	10,86	39,82	50,68	0,00	0,00	
2007	8320040	BOLLI SU FATTURE	470,60	318,56	152,04	470,60	0,00	0,00	
	8320040		905,77	336,14	569,63	905,77	0,00	0,00	<-- TOT. CONTO
1990	8320045	RECUPERO APPALTI E CONTRATTI	4.687,62	0,00	4.687,62	4.687,62	0,00	0,00	
2007	8320045	RECUPERO APPALTI E CONTRATTI	1.627,86	1.627,86	0,00	1.627,86	0,00	0,00	
	8320045		6.315,48	1.627,86	4.687,62	6.315,48	0,00	0,00	<-- TOT. CONTO

GENOVA
30 APR. 2009

Elenco del 30-03-2009

***** B I L A N C I O C A P I T O L I R E S I D U I *****

GLP C BILCARE (pu0002.dfs) 2008 ZZ Pag.16

Autorita' Portuale di Genova
CAPITOLO : E1.1310 RECUPERI E RIMBORSI DIVERSI
ESERCIZIO : 08

Anno	Cod. Conto	Descrizione conto	Importo Iniziale	Pagato/Riscosso	Pagare/Riscuotere	Totale	Rettifiche	Aumenti/Diminuzioni	
1995	8330005	RECUPERO SP.DIVERSE OFFICINA	120.149,51	0,00	120.149,51	120.149,51	0,00	0,00	
	8330005		120.149,51	0,00	120.149,51	120.149,51	0,00	0,00	<-- TOT. CONTO
2007	8330010	RECUPERO SP.RIPARAZIONE DANNI	1.355,36	0,00	1.355,36	1.355,36	0,00	0,00	
	8330010		1.355,36	0,00	1.355,36	1.355,36	0,00	0,00	<-- TOT. CONTO
2006	8330015	RECUPERO MANUTENZIONI	25.157,88	0,00	25.157,88	25.157,88	0,00	0,00	
	8330015		25.157,88	0,00	25.157,88	25.157,88	0,00	0,00	<-- TOT. CONTO
2003	8340005	RECUPERO SPESE TELEFONICHE	258,20	0,00	258,20	258,20	0,00	0,00	
2004	8340005	RECUPERO SPESE TELEFONICHE	1.154,73	0,00	1.154,73	1.154,73	0,00	0,00	
2006	8340005	RECUPERO SPESE TELEFONICHE	34,54	31,71	2,83	34,54	0,00	0,00	
2007	8340005	RECUPERO SPESE TELEFONICHE	35.161,77	30.342,66	4.819,11	35.161,77	0,00	0,00	
	8340005		36.609,24	30.374,37	6.234,87	36.609,24	0,00	0,00	<-- TOT. CONTO
2006	8340015	RECUPERO SP.PULIZ.E BONIFICHE	74.692,13	74.692,13	0,00	74.692,13	0,00	0,00	
2007	8340015	RECUPERO SP.PULIZ.E BONIFICHE	226.417,96	136.729,24	89.688,72	226.417,96	0,00	0,00	
	8340015		301.110,09	211.421,37	89.688,72	301.110,09	0,00	0,00	<-- TOT. CONTO
2001	8340020	RECUPERO RSU	8.745,24	711,49	8.033,75	8.745,24	0,00	0,00	
2002	8340020	RECUPERO RSU	6.669,92	0,00	6.669,92	6.669,92	0,00	0,00	
2003	8340020	RECUPERO RSU	8.481,51	0,00	8.481,51	8.481,51	0,00	0,00	
2004	8340020	RECUPERO RSU	25.207,57	0,00	25.207,57	25.207,57	0,00	0,00	
2005	8340020	RECUPERO RSU	35.798,48	0,00	35.798,48	35.798,48	0,00	0,00	
2006	8340020	RECUPERO RSU	38.149,21	15.484,86	22.664,35	38.149,21	0,00	0,00	
2007	8340020	RECUPERO RSU	352.201,93	282.889,25	69.312,68	352.201,93	0,00	0,00	
	8340020		475.253,86	299.085,60	176.168,26	475.253,86	0,00	0,00	<-- TOT. CONTO
1996	8340030	RECUPERO SP.AMM.CONDOMINIALI	733,94	0,00	733,94	733,94	0,00	0,00	
1998	8340030	RECUPERO SP.AMM.CONDOMINIALI	467.405,37	0,00	467.405,37	467.405,37	0,00	0,00	
2007	8340030	RECUPERO SP.AMM.CONDOMINIALI	1.256,09	0,00	1.256,09	1.256,09	0,00	0,00	
	8340030		469.395,40	0,00	469.395,40	469.395,40	0,00	0,00	<-- TOT. CONTO
			3.087.636,23	631.813,92	2.455.822,31	3.087.636,23	0,00	0,00	<-- TOT. CAPITOLO

VISTO PER COPIA CONFORME ALL'ORIGINALE GENOVA 30 MAR. 2009

Elenco del 30-03-2009 ***** B I L A N C I O C A P I T O L I R E S I D U I ***** GLP C BILCARE (pu0002.dfs) 2008 ZZ Pag.17

Autorita' Portuale di Genova
CAPITOLO : E1.1410 PROVENTI DERIV.DA AUTORIZZAZ.
ESERCIZIO : 08

Anno	Cod. Conto	Descrizione conto	Importo Iniziale	Pagato/Riscosso	Pagare/Riscuotere	Totale	Rettifiche	Aumenti/Diminuzioni	
2007	8410010	AUT.SERVIZI MANOVRE FERROVIARI	28.631,60	25.000,00	3.631,60	28.631,60	0,00	0,00	
	8410010		28.631,60	25.000,00	3.631,60	28.631,60	0,00	0,00	<-- TOT. CONTO
2007	8410015	AUT.PROVVISORIA R.I.	300,00	300,00	0,00	300,00	0,00	0,00	
	8410015		300,00	300,00	0,00	300,00	0,00	0,00	<-- TOT. CONTO
1999	8410020	AUTORIZ.ART.16 CANONE FISSO	2.582,28	0,00	2.582,28	2.582,28	0,00	0,00	
2000	8410020	AUTORIZ.ART.16 CANONE FISSO	2.582,28	0,00	2.582,28	2.582,28	0,00	0,00	
2007	8410020	AUTORIZ.ART.16 CANONE FISSO	2.582,28	2.582,28	0,00	2.582,28	0,00	0,00	
	8410020		7.746,84	2.582,28	5.164,56	7.746,84	0,00	0,00	<-- TOT. CONTO
1999	8410025	AUTORIZZ.ART.16 CANONE MOBILE	4.229,27	0,00	4.229,27	4.229,27	0,00	0,00	
2000	8410025	AUTORIZZ.ART.16 CANONE MOBILE	5.343,26	0,00	5.343,26	5.343,26	0,00	0,00	
2001	8410025	AUTORIZZ.ART.16 CANONE MOBILE	3.456,65	0,00	3.456,65	3.456,65	0,00	0,00	
2007	8410025	AUTORIZZ.ART.16 CANONE MOBILE	11.336,11	6.059,56	5.276,55	11.336,11	0,00	0,00	
	8410025		24.365,29	6.059,56	18.305,73	24.365,29	0,00	0,00	<-- TOT. CONTO
2003	8410035	CANONI LICENZA R.I.	1.549,37	1.549,37	0,00	1.549,37	0,00	0,00	
	8410035		1.549,37	1.549,37	0,00	1.549,37	0,00	0,00	<-- TOT. CONTO
2004	8410045	OCCUPAZIONE SPECCHIO ACQUEO	3.849,28	0,00	3.849,28	3.849,28	0,00	0,00	
	8410045		3.849,28	0,00	3.849,28	3.849,28	0,00	0,00	<-- TOT. CONTO
			66.442,38	35.491,21	30.951,17	66.442,38	0,00	0,00	<-- TOT. CAPITOLO

30 APR 2009

Elenco del 30-03-2009 ***** B I L A N C I O C A P I T O L I R E S I D U I ***** GLP C BILCARE (pu0002.dfs) 2008 ZZ Pag.18

Autorita' Portuale di Genova
CAPITOLO : E1.1420 ENTRATE VARIE ED EVENTUALI
ESERCIZIO : 08

Anno	Cod. Conto	Descrizione conto	Importo Iniziale	Pagato/Riscosso	Pagare/Riscuotere	Totale	Rettifiche	Aumenti/Diminuzioni	
2005	8420010	DIRITTI STAZIONI RADIO	34.246,45	0,00	34.246,45	34.246,45	0,00	0,00	
	8420010		34.246,45	0,00	34.246,45	34.246,45	0,00	0,00	<-- TOT. CONTO
1988	8420015	DIRITTI FISSI	15,48	0,00	15,48	15,48	0,00	0,00	
1997	8420015	DIRITTI FISSI	20,66	0,00	20,66	20,66	0,00	0,00	
2001	8420015	DIRITTI FISSI	10,33	0,00	10,33	10,33	0,00	0,00	
2004	8420015	DIRITTI FISSI	10,33	0,00	10,33	10,33	0,00	0,00	
2005	8420015	DIRITTI FISSI	20,66	10,33	10,33	20,66	0,00	0,00	
2006	8420015	DIRITTI FISSI	20,66	0,00	20,66	20,66	0,00	0,00	
2007	8420015	DIRITTI FISSI	836,73	805,74	30,99	836,73	0,00	0,00	
	8420015		934,85	816,07	118,78	934,85	0,00	0,00	<-- TOT. CONTO
2007	8420020	DIRITTI SU TESSERE E PERMESSI	8.407,00	8.347,00	60,00	8.407,00	0,00	0,00	
	8420020		8.407,00	8.347,00	60,00	8.407,00	0,00	0,00	<-- TOT. CONTO
1988	8420025	DIRITTI DI SCRITTURAZIONE	0,36	0,00	0,36	0,36	0,00	0,00	
1997	8420025	DIRITTI DI SCRITTURAZIONE	0,24	0,00	0,24	0,24	0,00	0,00	
2001	8420025	DIRITTI DI SCRITTURAZIONE	0,12	0,00	0,12	0,12	0,00	0,00	
2004	8420025	DIRITTI DI SCRITTURAZIONE	0,12	0,00	0,12	0,12	0,00	0,00	
2005	8420025	DIRITTI DI SCRITTURAZIONE	0,24	0,12	0,12	0,24	0,00	0,00	
2006	8420025	DIRITTI DI SCRITTURAZIONE	0,24	0,00	0,24	0,24	0,00	0,00	
2007	8420025	DIRITTI DI SCRITTURAZIONE	89,72	89,36	0,36	89,72	0,00	0,00	
	8420025		91,04	89,48	1,56	91,04	0,00	0,00	<-- TOT. CONTO
2007	8420040	MAN.CONF.FANGHI/ACQUA SENTINA	9.799,12	9.799,12	0,00	9.799,12	0,00	0,00	
	8420040		9.799,12	9.799,12	0,00	9.799,12	0,00	0,00	<-- TOT. CONTO
2007	8420045	MANC.CONF.RIFIUTI ALIMENTARI	1.915,75	1.599,75	316,00	1.915,75	0,00	0,00	
	8420045		1.915,75	1.599,75	316,00	1.915,75	0,00	0,00	<-- TOT. CONTO
2004	8420050	FAX/INTERNET MERCI PERICOLOSE	100,75	0,00	100,75	100,75	0,00	0,00	
2005	8420050	FAX/INTERNET MERCI PERICOLOSE	7,75	0,00	7,75	7,75	0,00	0,00	
2006	8420050	FAX/INTERNET MERCI PERICOLOSE	30,03	0,00	30,03	30,03	0,00	0,00	
2007	8420050	FAX/INTERNET MERCI PERICOLOSE	1.505,82	1.041,20	464,62	1.505,82	0,00	0,00	
	8420050		1.644,35	1.041,20	603,15	1.644,35	0,00	0,00	<-- TOT. CONTO
2006	8420070	AFFITTO SALE	1.600,00	0,00	1.600,00	1.600,00	0,00	0,00	
	8420070		1.600,00	0,00	1.600,00	1.600,00	0,00	0,00	<-- TOT. CONTO
1999	8420080	ENTRATE MANUTT. PROGRAMMATE	2.589,88	0,00	2.589,88	2.589,88	0,00	0,00	



Elenco del 30-03-2009 ***** B I L A N C I O C A P I T O L I R E S I D U I ***** GLP C BILCARE (pu0002.dfs) 2008 ZZ Pag.19

Autorita' Portuale di Genova
CAPITOLO : E1.1420 ENTRATE VARIE ED EVENTUALI
ESERCIZIO : 08

Anno	Cod. Conto	Descrizione conto	Importo Iniziale	Pagato/Riscosso	Pagare/Riscuotere	Totale	Rettifiche	Aumenti/Diminuzioni	
2000	8420080	ENTRATE MANUTT. PROGRAMMATE	1.837,68	0,00	1.837,68	1.837,68	0,00	0,00	
2001	8420080	ENTRATE MANUTT. PROGRAMMATE	1.151,42	0,00	1.151,42	1.151,42	0,00	0,00	
	8420080		5.578,98	0,00	5.578,98	5.578,98	0,00	0,00	<-- TOT. CONTO
1999	8420095	CREDITI D'IMPOSTA	60.845,38	4.634,23	56.211,15	60.845,38	0,00	0,00	
2000	8420095	CREDITI D'IMPOSTA	24.637,05	0,00	24.637,05	24.637,05	0,00	0,00	
2002	8420095	CREDITI D'IMPOSTA	20.609,77	0,00	20.609,77	20.609,77	0,00	0,00	
2003	8420095	CREDITI D'IMPOSTA	19.635,12	0,00	19.635,12	19.635,12	0,00	0,00	
2004	8420095	CREDITI D'IMPOSTA	16.349,15	0,00	16.349,15	16.349,15	0,00	0,00	
2005	8420095	CREDITI D'IMPOSTA	12.518,30	0,00	12.518,30	12.518,30	0,00	0,00	
2006	8420095	CREDITI D'IMPOSTA	11.293,44	0,00	11.293,44	11.293,44	0,00	0,00	
2007	8420095	CREDITI D'IMPOSTA	8.824,50	0,00	8.824,50	8.824,50	0,00	0,00	
	8420095		174.712,71	4.634,23	170.078,48	174.712,71	0,00	0,00	<-- TOT. CONTO
1983	8420100	ENTRATE DIVERSE	41,32	0,00	41,32	41,32	0,00	0,00	
1993	8420100	ENTRATE DIVERSE	2.769,45	0,00	2.769,45	2.769,45	0,00	0,00	
1994	8420100	ENTRATE DIVERSE	54.417,76	0,00	54.417,76	54.417,76	0,00	0,00	
1995	8420100	ENTRATE DIVERSE	2.812,12	0,00	2.812,12	2.812,12	0,00	0,00	
1997	8420100	ENTRATE DIVERSE	26.255,20	0,00	26.255,20	26.255,20	0,00	0,00	
1998	8420100	ENTRATE DIVERSE	22.674,63	0,00	22.674,63	22.674,63	0,00	0,00	
1999	8420100	ENTRATE DIVERSE	41,32	0,00	41,32	41,32	0,00	0,00	
2000	8420100	ENTRATE DIVERSE	282,70	0,00	282,70	282,70	0,00	0,00	
2003	8420100	ENTRATE DIVERSE	12.000,00	0,00	12.000,00	12.000,00	0,00	0,00	
	8420100		121.294,50	0,00	121.294,50	121.294,50	0,00	0,00	<-- TOT. CONTO
			360.224,75	26.326,85	333.897,90	360.224,75	0,00	0,00	<-- TOT. CAPITOLO

GENOVA 30 APR. 2009 IL RESPONSABILE

GLP C BILCARE (pu0002.dfs) 2008 ZZ Pag.20

Elenco del 30-03-2009

***** B I L A N C I O C A P I T O L I R E S I D U I *****

Autorita' Portuale di Genova
CAPITOLO : E1.1510 PROV.DERIV.FORN.BENI E SERVIZI
ESERCIZIO : 08

Anno	Cod. Conto	Descrizione conto	Importo Iniziale	Pagato/Riscosso	Pagare/Riscuotere	Totale	Rettifiche	Aumenti/Diminuzioni	
1987	8510100	EX SERVIZI D'IMPRESA	1.216,91	0,00	1.216,91	1.216,91	0,00	0,00	
1993	8510100	EX SERVIZI D'IMPRESA	3.679,78	0,00	3.679,78	3.679,78	0,00	0,00	
1994	8510100	EX SERVIZI D'IMPRESA	6.316,96	0,00	6.316,96	6.316,96	0,00	0,00	<-- TOT. CONTO
	8510100		11.213,65	0,00	11.213,65	11.213,65	0,00	0,00	<-- TOT. CAPITOLO
			11.213,65	0,00	11.213,65	11.213,65	0,00	0,00	

GLP C BILCARE (pu0002.dfs) 2008 ZZ Pag.21

Elenco del 30-03-2009

***** B I L A N C I O C A P I T O L I R E S I D U I *****

Autorita' Portuale di Genova
CAPITOLO : E1.1520 PROVENTI DIVERSI
ESERCIZIO : 08

Anno	Cod. Conto	Descrizione conto	Importo Iniziale	Pagato/Riscosso	Pagare/Riscuotere	Totale	Rettifiche	Aumenti/Diminuzioni	
1993	8520100	PROVENTI EX SERVIZIO D'IMPRESA	2.293,58	0,00	2.293,58	2.293,58	0,00	0,00	
1995	8520100	PROVENTI EX SERVIZIO D'IMPRESA	387,34	0,00	387,34	387,34	0,00	0,00	
	8520100		2.680,92	0,00	2.680,92	2.680,92	0,00	0,00	<-- TOT. CONTO
			2.680,92	0,00	2.680,92	2.680,92	0,00	0,00	<-- TOT. CAPITOLO

VISTO [illegible] GENOVA 30 MAR. 2009

GLP C BILCARE (pu0002.dfs) 2008 ZZ Pag.22

Elenco del 30-03-2009

***** B I L A N C I O C A P I T O L I R E S I D U I *****

Autorita' Portuale di Genova
CAPITOLO : E1.2110 ALIENAZIONE IMMOBILI
ESERCIZIO : 08

Anno	Cod. Conto	Descrizione conto	Importo Iniziale	Pagato/Riscosso	Pagare/Riscuotere	Totale	Rettifiche	Aumenti/Diminuzioni	
2004	0940005	ALIENAZIONE DI IMMOBILI	544.000,00	0,00	544.000,00	544.000,00	0,00	0,00	
	0940005		544.000,00	0,00	544.000,00	544.000,00	0,00	0,00	<-- TOT. CONTO
			544.000,00	0,00	544.000,00	544.000,00	0,00	0,00	<-- TOT. CAPITOLO

VISTO DI CONFORMITÀ ALL'ORIGINALE
GENOVA, 30 APR. 2009

Elenco del 30-03-2009 GLP C BILCARE (pu0002.dfs) 2008 ZZ Pag.23

***** B I L A N C I O C A P I T O L I R E S I D U I *****

Autorita' Portuale di Genova
CAPITOLO : E1.2210 CESSIONE IMMOBILIZZ.TECNICHE
ESERCIZIO : 08

Anno	Cod. Conto	Descrizione conto	Importo Iniziale	Pagato/Riscosso	Pagare/Riscuotere	Totale	Rettifiche	Aumenti/Diminuzioni	
2002	0940015	ALIENAZIONE IMMOBIL.TECNICHE	610.327,85	120.000,00	490.327,85	610.327,85	0,00	0,00	
2003	0940015	ALIENAZIONE IMMOBIL.TECNICHE	10.329,14	0,00	10.329,14	10.329,14	0,00	0,00	
	0940015		620.656,99	120.000,00	500.656,99	620.656,99	0,00	0,00	<-- TOT. CONTO
			620.656,99	120.000,00	500.656,99	620.656,99	0,00	0,00	<-- TOT. CAPITOLO

VISTO ET COPIA ... 30 OTT. 2009

GLP C BILCARE (pu0002.dfs) 2008 ZZ Pag.24

Elenco del 30-03-2009

***** B I L A N C I O C A P I T O L I R E S I D U I *****

Autorita' Portuale di Genova
CAPITOLO : E1.2310 REALIZZO VALORI MOBILIARI
ESERCIZIO : 08

Anno	Cod. Conto	Descrizione conto	Importo Iniziale	Pagato/Riscosso	Pagare/Riscuotere	Totale	Rettifiche	Aumenti/Diminuzioni	
1998	0940020	CESSIONE PARTECIPAZ.AZIONARIE	103.291,38	103.291,38	0,00	103.291,38	0,00	0,00	
1999	0940020	CESSIONE PARTECIPAZ.AZIONARIE	516.456,90	0,00	516.456,90	516.456,90	0,00	0,00	
	0940020		619.748,28	103.291,38	516.456,90	619.748,28	0,00	0,00	<-- TOT. CONTO
			619.748,28	103.291,38	516.456,90	619.748,28	0,00	0,00	<-- TOT. CAPITOLO

VISTO, E' CONFORME
GENOVA, 30 GIU 2009

Elenco del 30-03-2009 ***** B I L A N C I O C A P I T O L I R E S I D U I ***** GLP C BILCARE (pu0002.dfs) 2008 ZZ Pag.25

Autorita' Portuale di Genova
CAPITOLO : E1.2440 RITIRO DEPOSITI A CAUZ.P/TERZI
ESERCIZIO : 08

Anno	Cod. Conto	Descrizione conto	Importo Iniziale	Pagato/Riscosso	Pagare/Riscuotere	Totale	Rettifiche	Aumenti/Diminuzioni	
1983	0960020	DEPOSITI A CAUZIONE CO/TERZI	6.892,37	0,00	6.892,37	6.892,37	0,00	0,00	
1986	0960020	DEPOSITI A CAUZIONE CO/TERZI	537,12	0,00	537,12	537,12	0,00	0,00	
1990	0960020	DEPOSITI A CAUZIONE CO/TERZI	4.260,77	0,00	4.260,77	4.260,77	0,00	0,00	
1992	0960020	DEPOSITI A CAUZIONE CO/TERZI	3.548,58	0,00	3.548,58	3.548,58	0,00	0,00	
1994	0960020	DEPOSITI A CAUZIONE CO/TERZI	5.935,12	0,00	5.935,12	5.935,12	0,00	0,00	
1996	0960020	DEPOSITI A CAUZIONE CO/TERZI	13.253,94	0,00	13.253,94	13.253,94	0,00	0,00	
1997	0960020	DEPOSITI A CAUZIONE CO/TERZI	27.667,37	0,00	27.667,37	27.667,37	0,00	0,00	
2001	0960020	DEPOSITI A CAUZIONE CO/TERZI	3.220,62	0,00	3.220,62	3.220,62	0,00	0,00	
2004	0960020	DEPOSITI A CAUZIONE CO/TERZI	3.400,00	0,00	3.400,00	3.400,00	0,00	0,00	<-- TOT. CONTO
	0960020		68.715,89	0,00	68.715,89	68.715,89	0,00	0,00	<-- TOT. CAPITOLO
			68.715,89	0,00	68.715,89	68.715,89	0,00	0,00	

VISTO, E' COPIA CONFORME
GENOVA, 30 APR. 2009

Elenco del 30-03-2009 ***** B I L A N C I O C A P I T O L I R E S I D U I ***** GLP C BILCARE (pu0002.dfs) 2008 ZZ Pag.26

Autorita' Portuale di Genova
CAPITOLO : E1.2460 RISCOSSIONE ALTRI CREDITI
ESERCIZIO : 08

Anno	Cod. Conto	Descrizione conto	Importo Iniziale	Pagato/Riscosso	Pagare/Riscuotere	Totale	Rettifiche	Aumenti/Diminuzioni	
1986	0960035	ACCERTAMENTO CREDITI DIVERSI	485,98	485,98	0,00	485,98	0,00	0,00	
2007	0960035	ACCERTAMENTO CREDITI DIVERSI	583.000,00	0,00	583.000,00	583.000,00	0,00	0,00	
	0960035		583.485,98	485,98	583.000,00	583.485,98	0,00	0,00	<-- TOT. CONTO
1998	0960040	ACC.TI DA TERZI CONTR.CO/CAPIT	1.077.125,98	0,00	1.077.125,98	1.077.125,98	0,00	0,00	
2001	0960040	ACC.TI DA TERZI CONTR.CO/CAPIT	1.489.416,24	539.563,62	949.852,62	1.489.416,24	0,00	0,00	
2006	0960040	ACC.TI DA TERZI CONTR.CO/CAPIT	734.431,38	0,00	734.431,38	734.431,38	0,00	0,00	
	0960040		3.300.973,60	539.563,62	2.761.409,98	3.300.973,60	0,00	0,00	<-- TOT. CONTO
2007	0960045	TFR 31/12/93 VINC.BANCA ITALIA	28.807,96	28.807,96	0,00	28.807,96	0,00	0,00	
	0960045		28.807,96	28.807,96	0,00	28.807,96	0,00	0,00	<-- TOT. CONTO
1993	0960050	ACCERTAMENTI TFR AL 31/12/2006	6.630,32	0,00	6.630,32	6.630,32	0,00	0,00	
1994	0960050	ACCERTAMENTI TFR AL 31/12/2006	58.811,95	0,00	58.811,95	58.811,95	0,00	0,00	
1995	0960050	ACCERTAMENTI TFR AL 31/12/2006	46.866,91	0,00	46.866,91	46.866,91	0,00	0,00	
1996	0960050	ACCERTAMENTI TFR AL 31/12/2006	10.881,29	0,00	10.881,29	10.881,29	0,00	0,00	
1997	0960050	ACCERTAMENTI TFR AL 31/12/2006	163,20	0,00	163,20	163,20	0,00	0,00	
1998	0960050	ACCERTAMENTI TFR AL 31/12/2006	29,87	0,00	29,87	29,87	0,00	0,00	
1999	0960050	ACCERTAMENTI TFR AL 31/12/2006	165.786,94	0,00	165.786,94	165.786,94	0,00	0,00	
2005	0960050	ACCERTAMENTI TFR AL 31/12/2006	5.573,13	0,00	5.573,13	5.573,13	0,00	0,00	
2006	0960050	ACCERTAMENTI TFR AL 31/12/2006	394,86	394,86	0,00	394,86	0,00	0,00	
	0960050		295.138,47	394,86	294.743,61	295.138,47	0,00	0,00	<-- TOT. CONTO
			4.208.406,01	569.252,42	3.639.153,59	4.208.406,01	0,00	0,00	<-- TOT. CAPITOLO

30 MAR. 2009

Elenco del 30-03-2009 GLP C BILCARE (pu0002.dfs) 2008 ZZ Pag.27

***** B I L A N C I O C A P I T O L I R E S I D U I *****

Autorita' Portuale di Genova
CAPITOLO : E1.2514 CONTRIBUTO STATO PER OPERE
ESERCIZIO : 08

Anno	Cod. Conto	Descrizione conto	Importo Iniziale	Pagato/Riscosso	Pagare/Riscuotere	Totale	Rettifiche	Aumenti/Diminuzioni		
1985	0950005	CONTRIBUTI STATO PER OPERE	5.322.446,08	0,00	5.322.446,08	5.322.446,08	0,00	0,00		
1986	0950005	CONTRIBUTI STATO PER OPERE	995.124,67	0,00	995.124,67	995.124,67	0,00	0,00		
1988	0950005	CONTRIBUTI STATO PER OPERE	3.202.249,28	0,00	3.202.249,28	3.202.249,28	0,00	0,00		
1997	0950005	CONTRIBUTI STATO PER OPERE	793.972,08	632.240,93	161.731,15	793.972,08	0,00	0,00		
1998	0950005	CONTRIBUTI STATO PER OPERE	3.182.675,23	0,00	3.182.675,23	3.182.675,23	0,00	0,00		
1999	0950005	CONTRIBUTI STATO PER OPERE	5.164,57	0,00	5.164,57	5.164,57	0,00	0,00		
2000	0950005	CONTRIBUTI STATO PER OPERE	4.651.572,70	0,00	4.651.572,70	4.651.572,70	0,00	0,00		
2001	0950005	CONTRIBUTI STATO PER OPERE	11.710.862,59	722.428,08	10.988.434,51	11.710.862,59	0,00	0,00		
2002	0950005	CONTRIBUTI STATO PER OPERE	50.833.558,64	623.483,07	50.210.075,57	50.833.558,64	0,00	0,00		
2003	0950005	CONTRIBUTI STATO PER OPERE	270.611,02	0,00	270.611,02	270.611,02	0,00	0,00		
2004	0950005	CONTRIBUTI STATO PER OPERE	119.028.890,03	7.540.232,31	111.488.657,72	119.028.890,03	0,00	0,00		
2005	0950005	CONTRIBUTI STATO PER OPERE	29.500.000,00	0,00	1.500.000,00	1.500.000,00	0,00	28.000.000,00-		
2006	0950005	CONTRIBUTI STATO PER OPERE	229.497.126,89	9.518.384,39	191.978.742,50	201.497.126,89	0,00	28.000.000,00-	<-- TOT. CONTO	
			229.497.126,89	9.518.384,39	191.978.742,50	201.497.126,89	0,00	28.000.000,00-	<-- TOT. CAPITOLO	

VISTO
GENOVA, 3 0 MAR. 2009

Elenco del 30-03-2009 GLP C BILCARE (pu0002.dfs) 2008 ZZ Pag.28

***** B I L A N C I O C A P I T O L I R E S I D U I *****

Autorita' Portuale di Genova
CAPITOLO : E1.2540 CONTRIBUTO STATO MANUT.STRAORD
ESERCIZIO : 08

Anno	Cod. Conto	Descrizione conto	Importo Iniziale	Pagato/Riscosso	Pagare/Riscuotere	Totale	Rettifiche	Aumenti/Diminuzioni	
2004	0950030	CONTRIBUTO STATO MANUT.STRAORD	1.249.811,27	0,00	0,00	0,00	0,00	1.249.811,27-	
2005	0950030	CONTRIBUTO STATO MANUT.STRAORD	6.266.037,31	0,00	6.266.037,31	6.266.037,31	0,00	0,00	
2006	0950030	CONTRIBUTO STATO MANUT.STRAORD	6.266.037,31	0,00	6.266.037,31	6.266.037,31	0,00	0,00	
	0950030		13.781.885,89	0,00	12.532.074,62	12.532.074,62	0,00	1.249.811,27-	<-- TOT. CONTO
			13.781.885,89	0,00	12.532.074,62	12.532.074,62	0,00	1.249.811,27-	<-- TOT. CAPITOLO

VISTO O SERIATO ... GENOVA ... 3 ... APR. 2009

Elenco del 30-03-2009 GLP C BILCARE (pu0002.dfs) 2008 ZZ Pag.29

***** B I L A N C I O C A P I T O L I R E S I D U I *****

Autorita' Portuale di Genova
CAPITOLO : E1.2610 TRASFERIMENTI DALLA REGIONE
ESERCIZIO : 08

Anno	Cod. Conto	Descrizione conto	Importo Iniziale	Pagato/Riscosso	Pagare/Riscuotere	Totale	Rettifiche	Aumenti/Diminuzioni	
1991	0950040	TRASFERIMENTI DALLE REGIONI	193.232,34	0,00	193.232,34	193.232,34	0,00	0,00	
2003	0950040	TRASFERIMENTI DALLE REGIONI	282.084,68	0,00	282.084,68	282.084,68	0,00	0,00	
2005	0950040	TRASFERIMENTI DALLE REGIONI	200.000,00	0,00	87.200,00	87.200,00	0,00	112.800,00-	
2006	0950040	TRASFERIMENTI DALLE REGIONI	4.668.260,70	840.000,00	3.828.260,70	4.668.260,70	0,00	0,00	
2007	0950040	TRASFERIMENTI DALLE REGIONI	12.620.919,19	0,00	12.620.919,19	12.620.919,19	0,00	0,00	
	0950040	TRASFERIMENTI DALLE REGIONI	17.964.496,91	840.000,00	17.011.696,91	17.851.696,91	0,00	112.800,00-	<-- TOT. CONTO
			17.964.496,91	840.000,00	17.011.696,91	17.851.696,91	0,00	112.800,00-	<-- TOT. CAPITOLO

VISTO: E' COPIA CONFORME ALL'ORIGINALE
30 MAR. 2009

Elenco del 30-03-2009 ***** B I L A N C I O C A P I T O L I R E S I D U I ***** GLP C BILCARE (pu0002.dfs) 2008 ZZ Pag.30

Autorita' Portuale di Genova
CAPITOLO : E1.2710 TRASFERIMENTI COMUNI-PROVINCE
ESERCIZIO : 08

Anno	Cod. Conto	Descrizione conto	Importo Iniziale	Pagato/Riscosso	Pagare/Riscuotere	Totale	Rettifiche	Aumenti/Diminuzioni	
2001	0950050	TRASFERIMENTI DA COMUNI	1.786.551,18	1.516.556,84	3.098,74	1.519.655,58	0,00	266.895,60-	
2003	0950050	TRASFERIMENTI DA COMUNI	1.032.913,80	1.028.340,73	4.573,07	1.032.913,80	0,00	0,00	
2005	0950050	TRASFERIMENTI DA COMUNI	710.000,00	0,00	710.000,00	710.000,00	0,00	0,00	
	0950050		3.529.464,98	2.544.897,57	717.671,81	3.262.569,38	0,00	266.895,60-	<-- TOT. CONTO
2001	0950055	TRASFERIMENTI DA PROVINCE	0,00	0,00	266.895,60	266.895,60	0,00	266.895,60	
	0950055		0,00	0,00	266.895,60	266.895,60	0,00	266.895,60	<-- TOT. CONTO
			3.529.464,98	2.544.897,57	984.567,41	3.529.464,98	0,00	0,00	<-- TOT. CAPITOLO

VISTO, E' COPIA CONFORME ALL'ORIGINALE
GENOVA 30 MAR 2009

GLP C BILCARE (pu0002.dfs) 2008 ZZ Pag.31

Elenco del 30-03-2009

***** B I L A N C I O C A P I T O L I R E S I D U I *****

Autorita' Portuale di Genova
CAPITOLO : E1.2810 TRASFERIMENTI ALTRI ENTI
ESERCIZIO : 08

Anno	Cod. Conto	Descrizione conto	Importo Iniziale	Pagato/Riscosso	Pagare/Riscuotere	Totale	Rettifiche	Aumenti/Diminuzioni	
2004	0950060	TRASFERIMENTI COMUNITA'EUROPEA	660.000,00	0,00	660.000,00	660.000,00	0,00	0,00	
	0950060		660.000,00	0,00	660.000,00	660.000,00	0,00	0,00	<-- TOT. CONTO
			660.000,00	0,00	660.000,00	660.000,00	0,00	0,00	<-- TOT. CAPITOLO

VISTO, PER COPIA CONFORME ALL'ORIGINALE
GENOVA, 30 APR. 2009

Elenco del 30-03-2009 ***** B I L A N C I O C A P I T O L I R E S I D U I ***** GLP C BILCARE (pu0002.dfs) 2008 ZZ Pag.32

Autorita' Portuale di Genova
CAPITOLO : E1.2910 OP.FINANZ.MEDIO E LUNGO TERM.
ESERCIZIO : 08

Anno	Cod. Conto	Descrizione conto	Importo Iniziale	Pagato/Riscosso	Pagare/Riscuotere	Totale	Rettifiche	Aumenti/Diminuzioni	
2004	0970005	ASSUNZIONE DI MUTUI	0,00	0,00	0,00	0,00	0,00	0,00	
2007	0970005	ASSUNZIONE DI MUTUI	81.381.838,78	0,00	81.381.838,78	81.381.838,78	0,00	0,00	
	0970005		81.381.838,78	0,00	81.381.838,78	81.381.838,78	0,00	0,00	<-- TOT. CONTO
			81.381.838,78	0,00	81.381.838,78	81.381.838,78	0,00	0,00	<-- TOT. CAPITOLO

VISTO, E' COPIA CONFORME ALL'ORIGINALE
GENOVA, 30 APR. 2009
IL RESPONSABILE

GLP C BILCARE (pu0002.dfs) 2008 ZZ Pag.33

Elenco del 30-03-2009

***** B I L A N C I O C A P I T O L I R E S I D U I *****

Autorita' Portuale di Genova
CAPITOLO : E1.3110 RITENUTE ERARIALI
ESERCIZIO : 08

Anno	Cod. Conto	Descrizione conto	Importo Iniziale	Pagato/Riscosso	Pagare/Riscuotere	Totale	Rettifiche Aumenti/Diminuzioni		
1998	1010010	IRPEF ENTRATA	21.241,32	0,00	21.241,32	21.241,32	0,00	0,00	
1998	1010010	IRPEF ENTRATA	96.326,22	96.326,22	0,00	96.326,22	0,00	0,00	
	1010010		117.567,54	96.326,22	21.241,32	117.567,54	0,00	0,00	<-- TOT. CONTO
			117.567,54	96.326,22	21.241,32	117.567,54	0,00	0,00	<-- TOT. CAPITOLO

VISTO, E' COPIA CONFORME ALL'ORIGINALE
GENOVA,
30 APR. 2009

Elenco del 30-03-2009 GLP C BILCARE (pa0002.dfs) 2008 ZZ Pag.34

***** B I L A N C I O C A P I T O L I R E S I D U I *****

Autorita' Portuale di Genova
CAPITOLO : E1.3120 RITENUTE PREVID. E ASSISTENZ.
ESERCIZIO : 08

Anno	Cod. Conto	Descrizione conto	Importo Iniziale	Pagato/Riscosso	Pagare/Riscuotere	Totale	Rettifiche	Aumenti/Diminuzioni	
1998	1020010	INPS RITENUTE ENTRATA	1.724,78	0,00	1.724,78	1.724,78	0,00	0,00	
	1020010		1.724,78	0,00	1.724,78	1.724,78	0,00	0,00	<-- TOT. CONTO
2007	1020045	INPS RIT.COLL.OCCASION.ENTRATA	10.443,78	10.443,78	0,00	10.443,78	0,00	0,00	
	1020045		10.443,78	10.443,78	0,00	10.443,78	0,00	0,00	<-- TOT. CONTO
			12.168,56	10.443,78	1.724,78	12.168,56	0,00	0,00	<-- TOT. CAPITOLO

VISTO, E' COPIA CONFORME ALL'ORIGINALE
GENOVA, 30 APR. 2009
SEGRETERIA

Elenco del 30-03-2009 ***** B I L A N C I O C A P I T O L I R E S I D U I ***** GLP C BILCARE (pu0002.dfs) 2008 ZZ Pag.35

Autorita' Portuale di Genova
CAPITOLO : E1.3140 I.V.A.
ESERCIZIO : 08

Anno	Cod. Conto	Descrizione conto	Importo Iniziale	Pagato/Riscosso	Pagare/Riscuotere	Totale	Rettifiche	Aumenti/Diminuzioni	
1982	1050030	ERARIO C/IVA CLIENTI - FATTURE	15.159,25	0,00	15.159,25	15.159,25	0,00	0,00	
1993	1050030	ERARIO C/IVA CLIENTI - FATTURE	78.588,76	0,00	78.588,76	78.588,76	0,00	0,00	
1994	1050030	ERARIO C/IVA CLIENTI - FATTURE	177.161,19	0,00	177.161,19	177.161,19	0,00	0,00	
1995	1050030	ERARIO C/IVA CLIENTI - FATTURE	332.163,63	0,00	332.163,63	332.163,63	0,00	0,00	
1996	1050030	ERARIO C/IVA CLIENTI - FATTURE	7.420,74	110,29	7.310,45	7.420,74	0,00	0,00	
1997	1050030	ERARIO C/IVA CLIENTI - FATTURE	91.330,93	0,00	91.330,93	91.330,93	0,00	0,00	
1998	1050030	ERARIO C/IVA CLIENTI - FATTURE	116,69	0,00	116,69	116,69	0,00	0,00	
1999	1050030	ERARIO C/IVA CLIENTI - FATTURE	1.009,54	620,43	389,11	1.009,54	0,00	0,00	
2000	1050030	ERARIO C/IVA CLIENTI - FATTURE	3.671,48	0,00	3.671,48	3.671,48	0,00	0,00	
2001	1050030	ERARIO C/IVA CLIENTI - FATTURE	1.850,57	171,68	1.678,89	1.850,57	0,00	0,00	
2002	1050030	ERARIO C/IVA CLIENTI - FATTURE	3.463,18	0,00	3.463,18	3.463,18	0,00	0,00	
2003	1050030	ERARIO C/IVA CLIENTI - FATTURE	7.439,43	0,00	7.439,43	7.439,43	0,00	0,00	
2004	1050030	ERARIO C/IVA CLIENTI - FATTURE	2.085,90	0,00	2.085,90	2.085,90	0,00	0,00	
2005	1050030	ERARIO C/IVA CLIENTI - FATTURE	10.319,55	0,00	10.319,55	10.319,55	0,00	0,00	
2006	1050030	ERARIO C/IVA CLIENTI - FATTURE	17.116,06	12.242,82	4.873,24	17.116,06	0,00	0,00	
2007	1050030	ERARIO C/IVA CLIENTI - FATTURE	118.804,86	60.699,24	58.105,62	118.804,86	0,00	0,00	
	1050030		867.701,76	73.844,46	793.857,30	867.701,76	0,00	0,00	<-- TOT. CONTO
1992	1050033	ERARIO C/IVA	1.895.100,26	0,00	1.895.100,26	1.895.100,26	0,00	0,00	
2007	1050033	ERARIO C/IVA	148.984,03	148.984,03	0,00	148.984,03	0,00	0,00	
	1050033		2.044.084,29	148.984,03	1.895.100,26	2.044.084,29	0,00	0,00	<-- TOT. CONTO
			2.911.786,05	222.828,49	2.688.957,56	2.911.786,05	0,00	0,00	<-- TOT. CAPITOLO

30 APR 2009

Elenco del 30-03-2009 ***** B I L A N C I O C A P I T O L I R E S I D U I ***** GLP C BILCARE (pu0002.dfs) 2008 ZZ Pag.36

Autorita' Portuale di Genova
CAPITOLO : E1.3150 RECUP.DAL PERS.ANTICIPAZ.ENTE
ESERCIZIO : 08

Anno	Cod. Conto	Descrizione conto	Importo Iniziale	Pagato/Riscosso	Pagare/Riscuotere	Totale	Rettifiche	Aumenti/Diminuzioni	
2005	1060006	RECUPERO TRE MENSILITA'	8.041,89	8.041,89	0,00	8.041,89	0,00	0,00	
2006	1060006	RECUPERO TRE MENSILITA'	17.123,02	10.494,23	6.628,79	17.123,02	0,00	0,00	
2007	1060006	RECUPERO TRE MENSILITA'	51.309,54	22.665,28	28.644,26	51.309,54	0,00	0,00	
	1060006		76.474,45	41.201,40	35.273,05	76.474,45	0,00	0,00	<-- TOT. CONTO
			76.474,45	41.201,40	35.273,05	76.474,45	0,00	0,00	<-- TOT. CAPITOLO

VISTO: E' COPIA CONFORME ALL'ORIGINALE
GENOVA, 30 APR. 2009

Autorita' Portuale di Genova
CAPITOLO : E1.3180 RIMB.SOMME PAGATE CONTO TERZI
ESERCIZIO : 08

Anno	Cod. Conto	Descrizione conto	Importo Iniziale	Pagato/Riscosso	Pagare/Riscuotere	Totale	Rettifiche	Aumenti/Diminuzioni	
2004	1080001	ANTICIPO MISSIONI	0,00	0,00	0,00	0,00	0,00	0,00	
2007	1080001	ANTICIPO MISSIONI	1.830,00	1.830,00	0,00	1.830,00	0,00	0,00	
	1080001		1.830,00	1.830,00	0,00	1.830,00	0,00	0,00	<-- TOT. CONTO
2007	1080003	INPS AVIS E METERNITA'	493,31	493,31	0,00	493,31	0,00	0,00	
	1080003		493,31	493,31	0,00	493,31	0,00	0,00	<-- TOT. CONTO
2007	1080005	I.N.A.I.L.	944,46	944,46	0,00	944,46	0,00	0,00	
	1080005		944,46	944,46	0,00	944,46	0,00	0,00	<-- TOT. CONTO
1988	1080015	CREDIT.PAG.TI C/T.ZI FORNITORI	197.344,98	0,00	197.344,98	197.344,98	0,00	0,00	
1990	1080015	CREDIT.PAG.TI C/T.ZI FORNITORI	23.987,64	0,00	23.987,64	23.987,64	0,00	0,00	
1991	1080015	CREDIT.PAG.TI C/T.ZI FORNITORI	7.901,79	0,00	7.901,79	7.901,79	0,00	0,00	
1996	1080015	CREDIT.PAG.TI C/T.ZI FORNITORI	311.937,04	0,00	311.937,04	311.937,04	0,00	0,00	
1997	1080015	CREDIT.PAG.TI C/T.ZI FORNITORI	660.798,34	0,00	660.798,34	660.798,34	0,00	0,00	
1998	1080015	CREDIT.PAG.TI C/T.ZI FORNITORI	730.758,01	0,00	730.758,01	730.758,01	0,00	0,00	
1999	1080015	CREDIT.PAG.TI C/T.ZI FORNITORI	122.720,49	0,00	122.720,49	122.720,49	0,00	0,00	
2000	1080015	CREDIT.PAG.TI C/T.ZI FORNITORI	139.342,65	0,00	139.342,65	139.342,65	0,00	0,00	
2001	1080015	CREDIT.PAG.TI C/T.ZI FORNITORI	486.237,34	0,00	486.237,34	486.237,34	0,00	0,00	
2002	1080015	CREDIT.PAG.TI C/T.ZI FORNITORI	266.959,97	150.000,00	116.959,97	266.959,97	0,00	0,00	
2003	1080015	CREDIT.PAG.TI C/T.ZI FORNITORI	49.425,93	1.077,93	48.348,00	49.425,93	0,00	0,00	
2004	1080015	CREDIT.PAG.TI C/T.ZI FORNITORI	204.853,30	104.299,95	100.553,35	204.853,30	0,00	0,00	
2005	1080015	CREDIT.PAG.TI C/T.ZI FORNITORI	1.548.086,11	111.395,44	1.436.690,67	1.548.086,11	0,00	0,00	
2006	1080015	CREDIT.PAG.TI C/T.ZI FORNITORI	114.206,56	0,00	114.206,56	114.206,56	0,00	0,00	
2007	1080015	CREDIT.PAG.TI C/T.ZI FORNITORI	177.701,43	9.727,09	167.974,34	177.701,43	0,00	0,00	
	1080015		5.042.261,58	376.500,41	4.665.761,17	5.042.261,58	0,00	0,00	<-- TOT. CONTO
1996	1080016	RECUPERO R.S.U.	15.123,92	580,50	14.543,42	15.123,92	0,00	0,00	
1998	1080016	RECUPERO R.S.U.	583,44	0,00	583,44	583,44	0,00	0,00	
1999	1080016	RECUPERO R.S.U.	4.764,83	3.102,16	1.662,67	4.764,83	0,00	0,00	
2000	1080016	RECUPERO R.S.U.	9.375,78	0,00	9.375,78	9.375,78	0,00	0,00	
2001	1080016	RECUPERO R.S.U.	16.042,53	548,82	15.493,71	16.042,53	0,00	0,00	
	1080016		45.890,50	4.231,48	41.659,02	45.890,50	0,00	0,00	<-- TOT. CONTO
2007	1080017	RIPARAZIONE DANNI C/TERZI	223.802,85	0,00	223.802,85	223.802,85	0,00	0,00	
	1080017		223.802,85	0,00	223.802,85	223.802,85	0,00	0,00	<-- TOT. CONTO
2002	1080020	GEST.PROG.FINANZ.ENTI PUBBLICI	1.206,07	0,00	1.206,07	1.206,07	0,00	0,00	
2005	1080020	GEST.PROG.FINANZ.ENTI PUBBLICI	214.954,13	0,00	214.954,13	214.954,13	0,00	0,00	
2007	1080020	GEST.PROG.FINANZ.ENTI PUBBLICI	40.000,00	0,00	40.000,00	40.000,00	0,00	0,00	
	1080020		256.160,20	0,00	256.160,20	256.160,20	0,00	0,00	<-- TOT. CONTO

VISTO SI CONCEDE
30 GIU. 2009

Elenco del 30-03-2009 GLP C BILCARE (pu0002.dfs) 2008 ZZ Pag.38

***** B I L A N C I O C A P I T O L I R E S I D U I *****

Autorita' Portuale di Genova
CAPITOLO : E1.3180 RIMB.SOMME PAGATE CONTO TERZI
ESERCIZIO : 08

Anno	Cod. Conto	Descrizione conto	Importo Iniziale	Pagato/Riscosso	Pagare/Riscuotere	Totale	Rettifiche	Aumenti/Diminuzioni	
			5.571.382,90	383.999,66	5.187.383,24	5.571.382,90	0,00	0,00	<-- TOT. CAPITOLO

30 GEN 2009

Elenco del 30-03-2009

***** B I L A N C I O C A P I T O L I R E S I D U I *****

GLP C BILCARE (pu0002.dfs) 2008 ZZ Pag.39

Autorita' Portuale di Genova
CAPITOLO : E1.3190 PARTITE IN SOSPESO
ESERCIZIO : 08

Anno	Cod. Conto	Descrizione conto	Importo Iniziale	Pagato/Riscosso	Pagare/Riscuotere	Totale	Rettifiche	Aumenti/Diminuzioni	
1984	1090005	PARTITE IN SOSPESO DIVERSE	42.541,51	0,00	42.541,51	42.541,51	0,00	0,00	
1985	1090005	PARTITE IN SOSPESO DIVERSE	38.109,07	0,00	38.109,07	38.109,07	0,00	0,00	
1986	1090005	PARTITE IN SOSPESO DIVERSE	45.739,39	0,00	45.739,39	45.739,39	0,00	0,00	
1992	1090005	PARTITE IN SOSPESO DIVERSE	23.188,92	0,00	23.188,92	23.188,92	0,00	0,00	
1996	1090005	PARTITE IN SOSPESO DIVERSE	30.508,12	0,00	30.508,12	30.508,12	0,00	0,00	
1998	1090005	PARTITE IN SOSPESO DIVERSE	16.364,05	16.364,05	0,00	16.364,05	0,00	0,00	
2003	1090005	PARTITE IN SOSPESO DIVERSE	37.899,94	0,00	37.899,94	37.899,94	0,00	0,00	
2007	1090005	PARTITE IN SOSPESO DIVERSE	220.431,05	139.860,98	80.570,07	220.431,05	0,00	0,00	
	1090005		454.782,05	156.225,03	298.557,02	454.782,05	0,00	0,00	<-- TOT. CONTO
1987	1090015	ERARIO C/IRPEG	16.861,82	0,00	16.861,82	16.861,82	0,00	0,00	
1989	1090015	ERARIO C/IRPEG	11.292,84	0,00	11.292,84	11.292,84	0,00	0,00	
1990	1090015	ERARIO C/IRPEG	15.777,42	0,00	15.777,42	15.777,42	0,00	0,00	
1992	1090015	ERARIO C/IRPEG	58.333,51	0,00	58.333,51	58.333,51	0,00	0,00	
1993	1090015	ERARIO C/IRPEG	56.940,78	0,00	56.940,78	56.940,78	0,00	0,00	
1994	1090015	ERARIO C/IRPEG	3.017,27	0,00	3.017,27	3.017,27	0,00	0,00	
1995	1090015	ERARIO C/IRPEG	510,48	0,00	510,48	510,48	0,00	0,00	
1996	1090015	ERARIO C/IRPEG	459,21	0,00	459,21	459,21	0,00	0,00	
	1090015		163.193,33	0,00	163.193,33	163.193,33	0,00	0,00	<-- TOT. CONTO
1996	1090020	PARTITE IN CONTESTAZIONE	40.775,30	0,00	40.775,30	40.775,30	0,00	0,00	
1997	1090020	PARTITE IN CONTESTAZIONE	36.488,85	0,00	36.488,85	36.488,85	0,00	0,00	
1999	1090020	PARTITE IN CONTESTAZIONE	4.084,14	0,00	4.084,14	4.084,14	0,00	0,00	
2003	1090020	PARTITE IN CONTESTAZIONE	29.696,34	29.696,34	0,00	29.696,34	0,00	0,00	
2004	1090020	PARTITE IN CONTESTAZIONE	12.000,00	0,00	12.000,00	12.000,00	0,00	0,00	
	1090020		123.044,63	29.696,34	93.348,29	123.044,63	0,00	0,00	<-- TOT. CONTO
1989	1090025	ACCONTI IN ATTESA DI DEFINIZ.	229.725,19	0,00	229.725,19	229.725,19	0,00	0,00	
	1090025		229.725,19	0,00	229.725,19	229.725,19	0,00	0,00	<-- TOT. CONTO
			970.745,20	185.921,37	784.823,83	970.745,20	0,00	0,00	<-- TOT. CAPITOLO



GLP C BILCARE (pu0002.dfs) 2008 ZZ Pag.40

Elenco del 30-03-2009

******* B I L A N C I O C A P I T O L I R E S I D U I *******

Autorita' Portuale di Genova
CAPITOLO :
ESERCIZIO : 08

Anno	Cod. Conto	Descrizione conto	Importo Iniziale	Pagato/Riscosso	Pagare/Riscuotere	Totale	Rettifiche	Aumenti/Diminuzioni
			385.718.176,83	19.447.968,54	336.907.597,02	356.355.565,56	0,00	29.362.611,27-

VISTO, GENOVA, 30 APR 2009

SITUAZIONE RESIDUI ATTIVI PER ANNO DI FORMAZIONE

PAGINA BIANCA

GLP C BILCARE (pu0002.dfs) 2008 ZZ Pag.1

Elenco del 30-03-2009 ***** B I L A N C I O C A P I T O L I R E S I D U I *****

Autorita' Portuale di Genova
CAPITOLO : U1.4100 COMP.E RIMB.ORGANI AMM.E CONTR
ESERCIZIO : 08

Anno	Cod. Conto	Descrizione conto	Importo Iniziale	Pagato/Riscosso	Pagare/Riscuotere	Totale	Rettifiche	Aumenti/Diminuzioni	
2002	6110005	GETTONI DI PRESENZA COMITATO	2.375,66	413,16	1.962,50	2.375,66	0,00	0,00	
2003	6110005	GETTONI DI PRESENZA COMITATO	2.778,80	619,74	2.159,06	2.778,80	0,00	0,00	
2004	6110005	GETTONI DI PRESENZA COMITATO	1.380,00	440,00	940,00	1.380,00	0,00	0,00	
2005	6110005	GETTONI DI PRESENZA COMITATO	1.320,00	0,00	1.320,00	1.320,00	0,00	0,00	
2006	6110005	GETTONI DI PRESENZA COMITATO	4.235,00	2.457,82	1.777,18	4.235,00	0,00	0,00	
2007	6110005	GETTONI DI PRESENZA COMITATO	25.000,00	22.077,00	2.923,00	25.000,00	0,00	0,00	<-- TOT. CONTO
	6110005		37.089,46	26.007,72	11.081,74	37.089,46	0,00	0,00	<-- TOT. CAPITOLO
			37.089,46	26.007,72	11.081,74	37.089,46	0,00	0,00	

VISTO [illegible]
GENOVA, 30 APR. 2009

GLP C BILCARE (pu0002.dfs) 2008 ZZ Pag.2

Elenco del 30-03-2009

***** B I L A N C I O C A P I T O L I R E S I D U I *****

Autorita' Portuale di Genova
CAPITOLO : U1.4101 EMOLUMENTI PRESIDENTE
ESERCIZIO : 08

Anno	Cod. Conto	Descrizione conto	Importo Iniziale	Pagato/Riscosso	Pagare/Riscuotere	Totale	Rettifiche	Aumenti/Diminuzioni	
2007	6120010	PRESIDENTE MISSIONI ITALIA	4.456,43	4.456,43	0,00	4.456,43	0,00	0,00	
	6120010		4.456,43	4.456,43	0,00	4.456,43	0,00	0,00	<-- TOT. CONTO
			4.456,43	4.456,43	0,00	4.456,43	0,00	0,00	<-- TOT. CAPITOLO

VISTO
GENOVA, 30 APR. 2009

GLP C BILCARE (pu0002.dfs) 2008 ZZ Pag.3

Elenco del 30-03-2009

***** B I L A N C I O C A P I T O L I R E S I D U I *****

Autorita' Portuale di Genova
CAPITOLO : U1.4103 EMOLUMENTI RIMBORSI REVISORI
ESERCIZIO : 08

Anno	Cod. Conto	Descrizione conto	Importo Iniziale	Pagato/Riscosso	Pagare/Riscuotere	Totale	Rettifiche	Aumenti/Diminuzioni	
1999	6130005	REVISORI INDENNITA'	619,75	619,75	0,00	619,75	0,00	0,00	
2001	6130005	REVISORI INDENNITA'	1.032,91	1.032,91	0,00	1.032,91	0,00	0,00	
2002	6130005	REVISORI INDENNITA'	206,61	103,29	103,32	206,61	0,00	0,00	
2007	6130005	REVISORI INDENNITA'	441,60	441,60	0,00	441,60	0,00	0,00	
	6130005		2.300,87	2.197,55	103,32	2.300,87	0,00	0,00	<-- TOT. CONTO
			2.300,87	2.197,55	103,32	2.300,87	0,00	0,00	<-- TOT. CAPITOLO

30 APR. 2009

GLP C BILCARE (pu0002.dfs) 2008 ZZ Pag.4

Elenco del 30-03-2009

***** B I L A N C I O C A P I T O L I R E S I D U I *****

Autorita' Portuale di Genova
CAPITOLO : U1.4200 EMOLUMENTI SEGRETARIO GENERALE
ESERCIZIO : 08

Anno	Cod. Conto	Descrizione conto	Importo Iniziale	Pagato/Riscosso	Pagare/Riscuotere	Totale	Rettifiche	Aumenti/Diminuzioni	
2007	6210005	SEGR.GEN.LE EMOLUMENTI FISSI	6.926,64	6.926,64	0,00	6.926,64	0,00	0,00	
	6210005		6.926,64	6.926,64	0,00	6.926,64	0,00	0,00	<-- TOT. CONTO
2007	6210015	SEG.GEN.INDENN.MISSIONE ITALIA	1.525,71	1.525,71	0,00	1.525,71	0,00	0,00	
	6210015		1.525,71	1.525,71	0,00	1.525,71	0,00	0,00	<-- TOT. CONTO
2007	6210025	S.GEN.RIMB.SP.MISSIONE ITALIA	221,23	221,23	0,00	221,23	0,00	0,00	
	6210025		221,23	221,23	0,00	221,23	0,00	0,00	<-- TOT. CONTO
2007	6210026	SEGR.GEN.RIMB.MISSIONI ESTERO	204,81	204,81	0,00	204,81	0,00	0,00	
	6210026		204,81	204,81	0,00	204,81	0,00	0,00	<-- TOT. CONTO
2007	6210030	SEGR.GEN.CONTRIBUTI INPS	2.168,76	2.168,76	0,00	2.168,76	0,00	0,00	
	6210030		2.168,76	2.168,76	0,00	2.168,76	0,00	0,00	<-- TOT. CONTO
			11.047,15	11.047,15	0,00	11.047,15	0,00	0,00	<-- TOT. CAPITOLO

VISTA: E' COPIA CONFORME ALLE
GENOVA, 30 APR. 2009
SEGRETARIATO GENERALE
IL FUNZIONARIO DELEGATO
IL SEGRETARIO GENERALE

GLP C BILCARE (pu0002.dfs) 2008 ZZ Pag.5

Elenco del 30-03-2009

***** B I L A N C I O C A P I T O L I R E S I D U I *****

Autorita' Portuale di Genova
CAPITOLO : U1.4210 EMOLUMENTI FISSI PERS.DIPEND.
ESERCIZIO : 08

Anno	Cod. Conto	Descrizione conto	Importo Iniziale	Pagato/Riscosso	Pagare/Riscuotere	Totale	Rettifiche Aumenti/Diminuzioni	
2004	0820010	SPESE PER EMOLUMENTI FISSI	63.297,48	0,00	63.297,48	63.297,48	0,00	
2005	0820010	SPESE PER EMOLUMENTI FISSI	80.219,19	0,00	80.219,19	80.219,19	0,00	
2006	0820010	SPESE PER EMOLUMENTI FISSI	1.119.375,00	0,00	1.119.375,00	1.119.375,00	0,00	
2007	0820010	SPESE PER EMOLUMENTI FISSI	350.000,00	0,00	350.000,00	350.000,00	0,00	
	0820010		1.612.891,67	0,00	1.612.891,67	1.612.891,67	0,00	<-- TOT. CONTO
2007	6220005	EMOLUMENTI FISSI	361.201,44	352.669,85	8.531,59	361.201,44	0,00	
	6220005		361.201,44	352.669,85	8.531,59	361.201,44	0,00	<-- TOT. CONTO
2007	6220050	EMOLUMENTI FISSI DISTACCATI	4.526,64	4.526,64	0,00	4.526,64	0,00	
	6220050		4.526,64	4.526,64	0,00	4.526,64	0,00	<-- TOT. CONTO
			1.978.619,75	357.196,49	1.621.423,26	1.978.619,75	0,00	<-- TOT. CAPITOLO

VISTO DI CONFORMITÀ ALL'ORIGINALE
GENOVA, 30 APR. 2009
SEGRETARIO GENERALE
IL PRESIDENTE

GLP C BILCARE (pu0002.dfs) 2008 ZZ Pag.6

Elenco del 30-03-2009

***** B I L A N C I O C A P I T O L I R E S I D U I *****

Autorita' Portuale di Genova
CAPITOLO : 01.4220 EMOLUMENTI VAR.PERS.DIPENDENTE
ESERCIZIO : 08

Anno	Cod. Conto	Descrizione conto	Importo Iniziale	Pagato/Riscosso	Pagare/Riscuotere	Totale	Rettifiche	Aumenti/Diminuzioni	
2007	6230025	INDENN.LAVORO ESTERNO 12/2007	71.210,00	70.247,35	962,65	71.210,00	0,00	0,00	
	6230025		71.210,00	70.247,35	962,65	71.210,00	0,00	0,00	<-- TOT. CONTO
2007	6230030	Q.VAR.P.RISULTATO DIRIG.12/07	219.920,00	141.849,59	78.070,41	219.920,00	0,00	0,00	
	6230030		219.920,00	141.849,59	78.070,41	219.920,00	0,00	0,00	<-- TOT. CONTO
2007	6230035	Q.VAR.RAG.OBIETT.QUADRI 12/07	476.700,00	420.977,77	55.722,23	476.700,00	0,00	0,00	
	6230035		476.700,00	420.977,77	55.722,23	476.700,00	0,00	0,00	<-- TOT. CONTO
2007	6230040	Q.VARIAB.P.PROD.ANNUALE 12/07	410.370,00	345.684,84	64.685,16	410.370,00	0,00	0,00	
	6230040		410.370,00	345.684,84	64.685,16	410.370,00	0,00	0,00	<-- TOT. CONTO
			1.178.200,00	978.759,55	199.440,45	1.178.200,00	0,00	0,00	<-- TOT. CAPITOLO

VISTO: E' COPIA CONFORME ALL'ORIGINALE
GENOVA, 30 APR. 2009

Elenco del 30-03-2009 ***** B I L A N C I O C A P I T O L I R E S I D U I ***** GLP C BILCARE (pu0002.dfs) 2008 ZZ Pag.7

Autorita' Portuale di Genova
CAPITOLO : U1.4230 EMOLUMENTI PERS.NON DIPENDENTE
ESERCIZIO : 08

Anno	Cod. Conto	Descrizione conto	Importo Iniziale	Pagato/Riscosso	Pagare/Riscuotere	Totale	Rettifiche	Aumenti/Diminuzioni	
2007	6240010	ENPAM CONSULENTE SANITARIO	484,30	484,30	0,00	484,30	0,00	0,00	
	6240010		484,30	484,30	0,00	484,30	0,00	0,00	<-- TOT. CONTO
2007	6240020	ENPAM PREM.COLL.CONS.SANITARIO	484,30	484,30	0,00	484,30	0,00	0,00	
	6240020		484,30	484,30	0,00	484,30	0,00	0,00	<-- TOT. CONTO
2007	6240030	CONTR.COLL.COOR.CONTINUATTIVE	452,57	452,57	0,00	452,57	0,00	0,00	
	6240030		452,57	452,57	0,00	452,57	0,00	0,00	<-- TOT. CONTO
2007	6240040	LAVORO INTERINALE	12.866,82	12.866,82	0,00	12.866,82	0,00	0,00	
	6240040		12.866,82	12.866,82	0,00	12.866,82	0,00	0,00	<-- TOT. CONTO
			14.287,99	14.287,99	0,00	14.287,99	0,00	0,00	<-- TOT. CAPITOLO

VISTO, E' COPIA CONFORME ALL'ORIGINALE
GENOVA, 30 APR. 2009

GLP C BILCARE (pu0002.dfs) 2008 ZZ Pag.8

Elenco del 30-03-2009

***** B I L A N C I O C A P I T O L I R E S I D U I *****

Autorita' Portuale di Genova
CAPITOLO : U1.4240 INDENNITA' E RIMB.SP.MISSIONI
ESERCIZIO : 08

Anno	Cod. Conto	Descrizione conto	Importo Iniziale	Pagato/Riscosso	Pagare/Riscuotere	Totale	Rettifiche	Aumenti/Diminuzioni	
2007	6250015	RIMBORSO SPESE MISSIONI ITALIA	8.598,34	8.598,34	0,00	8.598,34	0,00	0,00	
	6250015		8.598,34	8.598,34	0,00	8.598,34	0,00	0,00	<-- TOT. CONTO
2007	6250020	RIMBORSO SPESE MISSIONI ESTERO	15.300,52	15.300,52	0,00	15.300,52	0,00	0,00	
	6250020		15.300,52	15.300,52	0,00	15.300,52	0,00	0,00	<-- TOT. CONTO
			23.898,86	23.898,86	0,00	23.898,86	0,00	0,00	<-- TOT. CAPITOLO

VISTO, E' COPIA CONFORME ALL'ORIGINALE
GENOVA 30 APR. 2009
SEGRETARIO GENERALE
IL FUNZIONARIO DELEGATO

Elenco del 30-03-2009 GLP C BILCARE (pu0002.dfs) 2008 ZZ Pag.9

***** B I L A N C I O C A P I T O L I R E S I D U I *****

Autorita' Portuale di Genova
CAPITOLO : U1.4250 ALTRI ONERI PER IL PERSONALE
ESERCIZIO : 08

Anno	Cod. Conto	Descrizione conto	Importo Iniziale	Pagato/Riscosso	Pagare/Riscuotere	Totale	Rettifiche	Aumenti/Diminuzioni	
2006	6260005	MENSA PERSONALE AL 31/12/07	3.166,02	0,00	3.166,02	3.166,02	0,00	0,00	
2007	6260005	MENSA PERSONALE AL 31/12/07	99.163,85	98.265,29	898,56	99.163,85	0,00	0,00	
	6260005		102.329,87	98.265,29	4.064,58	102.329,87	0,00	0,00	<-- TOT. CONTO
2000	6260010	ALTRI ONERI PERSONALE 31/12/07	27.701,05	0,00	27.701,05	27.701,05	0,00	0,00	
2004	6260010	ALTRI ONERI PERSONALE 31/12/07	4.139,12	0,00	4.139,12	4.139,12	0,00	0,00	
2007	6260010	ALTRI ONERI PERSONALE 31/12/07	2.563,97	2.563,97	0,00	2.563,97	0,00	0,00	
	6260010		34.404,14	2.563,97	31.840,17	34.404,14	0,00	0,00	<-- TOT. CONTO
			136.734,01	100.829,26	35.904,75	136.734,01	0,00	0,00	<-- TOT. CAPITOLO

VISTO, E' COPIA CONFORME ALL'ORIGINALE
GENOVA, 30 APR. 2009
SEGRETERIA TECNICO OPERATIVA
IL RESPONSABILE

Elenco del 30-03-2009 ***** B I L A N C I O C A P I T O L I R E S I D U I ***** GLP C BILCARE (pu0002.dfs) 2008 ZZ Pag.10

Autorita' Portuale di Genova
CAPITOLO : U1.4260 SPESE PER CORSI
ESERCIZIO : 08

Anno	Cod. Conto	Descrizione conto	Importo Iniziale	Pagato/Riscosso	Pagare/Riscuotere	Totale	Rettifiche	Aumenti/Diminuzioni	
2006	6270005	SPESE DI CORSI AL PERSONALE	21.000,00	0,00	21.000,00	21.000,00	0,00	0,00	
2007	6270005	SPESE DI CORSI AL PERSONALE	185.310,41	152.962,65	32.347,76	185.310,41	0,00	0,00	<-- TOT. CONTO
	6270005		206.310,41	152.962,65	53.347,76	206.310,41	0,00	0,00	<-- TOT. CAPITOLO
			206.310,41	152.962,65	53.347,76	206.310,41	0,00	0,00	<-- TOT. CAPITOLO

VISTO, E' COPIA CONFORME ALL'ORIGINALE
GENOVA, 30 APR. 2009
SEGRETARIO GENERALE

Elenco del 30-03-2009 ***** B I L A N C I O C A P I T O L I R E S I D U I ***** GLP C BILCARE (pu0002.dfs) 2008 ZZ Pag.11

Autorita' Portuale di Genova
CAPITOLO : U1.4270 ONERI PREV.E ASS.LI ENTE
ESERCIZIO : 08

Anno	Cod. Conto	Descrizione conto	Importo Iniziale	Pagato/Riscosso	Pagare/Riscuotere	Totale	Rettifiche	Aumenti/Diminuzioni	
2000	0820040	SPESE PER CONTRIBUTI	75.745,41	0,00	75.745,41	75.745,41	0,00	0,00	
2004	0820040	SPESE PER CONTRIBUTI	129.676,60	0,00	129.676,60	129.676,60	0,00	0,00	
2006	0820040	SPESE PER CONTRIBUTI	155.000,00	0,00	155.000,00	155.000,00	0,00	0,00	
2007	0820040	SPESE PER CONTRIBUTI	100.000,00	0,00	100.000,00	100.000,00	0,00	0,00	
	0820040		460.422,01	0,00	460.422,01	460.422,01	0,00	0,00	<-- TOT. CONTO
2007	6280005	I.N.P.S.	530.627,72	499.195,68	31.432,04	530.627,72	0,00	0,00	
	6280005		530.627,72	499.195,68	31.432,04	530.627,72	0,00	0,00	<-- TOT. CONTO
2007	6280007	I.N.P.S. DIRIGENTI	144.810,09	121.017,07	23.793,02	144.810,09	0,00	0,00	
	6280007		144.810,09	121.017,07	23.793,02	144.810,09	0,00	0,00	<-- TOT. CONTO
2007	6280009	I.N.P.S. PENSIONE INTEGRAT.B%	16.733,91	16.733,91	0,00	16.733,91	0,00	0,00	
	6280009		16.733,91	16.733,91	0,00	16.733,91	0,00	0,00	<-- TOT. CONTO
2007	6280011	I.N.P.S. COLLABORATORI OCC.LI	28.256,41	28.256,41	0,00	28.256,41	0,00	0,00	
	6280011		28.256,41	28.256,41	0,00	28.256,41	0,00	0,00	<-- TOT. CONTO
2007	6280015	I.N.P.S. 10% FASI	473,18	473,18	0,00	473,18	0,00	0,00	
	6280015		473,18	473,18	0,00	473,18	0,00	0,00	<-- TOT. CONTO
2007	6280020	INPS 10% PREVID.COMPLEMENTARE	2.005,38	2.005,38	0,00	2.005,38	0,00	0,00	
	6280020		2.005,38	2.005,38	0,00	2.005,38	0,00	0,00	<-- TOT. CONTO
2007	6280025	I.N.P.S. 10% PREVINDAI	290,59	290,59	0,00	290,59	0,00	0,00	
	6280025		290,59	290,59	0,00	290,59	0,00	0,00	<-- TOT. CONTO
2007	6280030	I.N.P.S. PERSONALE DISTACCATO	5.742,62	5.742,62	0,00	5.742,62	0,00	0,00	
	6280030		5.742,62	5.742,62	0,00	5.742,62	0,00	0,00	<-- TOT. CONTO
2007	6280035	INPS 10% PREV.COMPL.DISTACCATI	49,94	49,94	0,00	49,94	0,00	0,00	
	6280035		49,94	49,94	0,00	49,94	0,00	0,00	<-- TOT. CONTO
2007	6280045	PREVIDENZA COMPLEMENTARE	3.779,64	3.779,64	0,00	3.779,64	0,00	0,00	
	6280045		3.779,64	3.779,64	0,00	3.779,64	0,00	0,00	<-- TOT. CONTO

VISTO
GENOVA, 30 APR. 2009

Elenco del 30-03-2009 ***** B I L A N C I O C A P I T O L I R E S I D U I ***** GLP C BILCARE (pu0002.dfs) 2008 ZZ Pag.12

Autorita' Portuale di Genova
CAPITOLO : U1.4270 ONERI PREV.E ASS.LI ENTE
ESERCIZIO : 08

Anno	Cod. Conto	Descrizione conto	Importo Iniziale	Pagato/Riscosso	Pagare/Riscuotere	Totale	Rettifiche	Aumenti/Diminuzioni	
2007	6280050	PREVIDENZA COMPLEM.DISTACCATI	90,54	90,54	0,00	90,54	0,00	0,00	
	6280050		90,54	90,54	0,00	90,54	0,00	0,00	<-- TOT. CONTO
2007	6280055	PREVINDAI	7.637,55	7.637,55	0,00	7.637,55	0,00	0,00	
	6280055		7.637,55	7.637,55	0,00	7.637,55	0,00	0,00	<-- TOT. CONTO
2007	6280060	E.N.P.D.E.P.	1.242,62	1.242,62	0,00	1.242,62	0,00	0,00	
	6280060		1.242,62	1.242,62	0,00	1.242,62	0,00	0,00	<-- TOT. CONTO
2007	6280065	E.N.P.D.E.P. DISTACCATI	24,09	24,09	0,00	24,09	0,00	0,00	
	6280065		24,09	24,09	0,00	24,09	0,00	0,00	<-- TOT. CONTO
2007	6280070	I.N.P.G.I.	1.236,55	1.236,55	0,00	1.236,55	0,00	0,00	
	6280070		1.236,55	1.236,55	0,00	1.236,55	0,00	0,00	<-- TOT. CONTO
2007	6280080	ENTE BILATERALE PORTI CTR 0,15	2.339,53	2.339,53	0,00	2.339,53	0,00	0,00	
	6280080		2.339,53	2.339,53	0,00	2.339,53	0,00	0,00	<-- TOT. CONTO
2007	6280085	ENTE BILAT.PORTI CTR 0,15%DIST	42,34	42,34	0,00	42,34	0,00	0,00	
	6280085		42,34	42,34	0,00	42,34	0,00	0,00	<-- TOT. CONTO
			1.205.804,71	690.157,64	515.647,07	1.205.804,71	0,00	0,00	<-- TOT. CAPITOLO



Elenco del 30-03-2009 ***** B I L A N C I O C A P I T O L I R E S I D U I ***** GLP C BILCARE (pu0002.dfs) 2008 ZZ Pag.13

Autorita' Portuale di Genova
CAPITOLO : U1.4290 TFR - QUOTA MATURATA NELL'ANNO
ESERCIZIO : 08

Anno	Cod. Conto	Descrizione conto	Importo Iniziale	Pagato/Riscosso	Pagare/Riscuotere	Totale	Rettifiche	Aumenti/Diminuzioni	
2007	6291005	TFR QUOTA DELL'ANNO INPS S.GEN	2.390,80	2.390,80	0,00	2.390,80	0,00	0,00	
	6291005		2.390,80	2.390,80	0,00	2.390,80	0,00	0,00	<-- TOT. CONTO
2007	6291010	TFR QUOTA ANNO INPS PERS.APG	84.336,54	84.336,54	0,00	84.336,54	0,00	0,00	
	6291010		84.336,54	84.336,54	0,00	84.336,54	0,00	0,00	<-- TOT. CONTO
2007	6291015	TFR QUOTA ANNO INPS PERS.DIST.	1.354,37	1.354,37	0,00	1.354,37	0,00	0,00	
	6291015		1.354,37	1.354,37	0,00	1.354,37	0,00	0,00	<-- TOT. CONTO
2007	6291020	CONTR.INPS 0,50% TFR SEG.GEN.	34,62	34,62	0,00	34,62	0,00	0,00	
	6291020		34,62	34,62	0,00	34,62	0,00	0,00	<-- TOT. CONTO
2007	6291025	CONTR.INPS 0,50% TFR PERS.APG	6.841,43	6.841,43	0,00	6.841,43	0,00	0,00	
	6291025		6.841,43	6.841,43	0,00	6.841,43	0,00	0,00	<-- TOT. CONTO
2007	6291030	CONTR.INPS 0,50% TFR PERS.DIST	111,78	111,78	0,00	111,78	0,00	0,00	
	6291030		111,78	111,78	0,00	111,78	0,00	0,00	<-- TOT. CONTO
2007	6291040	TFR QUOTA ANNO PREVINDAI	9.372,88	9.372,88	0,00	9.372,88	0,00	0,00	
	6291040		9.372,88	9.372,88	0,00	9.372,88	0,00	0,00	<-- TOT. CONTO
2007	6291045	TFR QUOTA ANNO PREVIGEN	4.137,00	4.137,00	0,00	4.137,00	0,00	0,00	
	6291045		4.137,00	4.137,00	0,00	4.137,00	0,00	0,00	<-- TOT. CONTO
2007	6291050	TFR QUOTA ANNO PREVIGEN DIST.	67,88	67,88	0,00	67,88	0,00	0,00	
	6291050		67,88	67,88	0,00	67,88	0,00	0,00	<-- TOT. CONTO
			108.647,30	108.647,30	0,00	108.647,30	0,00	0,00	<-- TOT. CAPITOLO

30 APR

Elenco del 30-03-2009 GLP C BILCARE (pu0002.dfs) 2008 ZZ Pag.14

***** B I L A N C I O C A P I T O L I R E S I D U I *****

Autorita' Portuale di Genova
CAPITOLO : U1.4310 PREST.TERZI GESTIONE SERVIZI
ESERCIZIO : 08

Anno	Cod. Conto	Descrizione conto	Importo Iniziale	Pagato/Riscosso	Pagare/Riscuotere	Totale	Rettifiche	Aumenti/Diminuzioni	
1994	6310005	PRESTAZ.DI TERZI X GEST.SERV.	1.301,47	0,00	1.301,47	1.301,47	0,00	0,00	
	6310005		1.301,47	0,00	1.301,47	1.301,47	0,00	0,00	<-- TOT. CONTO
			1.301,47	0,00	1.301,47	1.301,47	0,00	0,00	<-- TOT. CAPITOLO

Elenco del 30-03-2009 ***** B I L A N C I O C A P I T O L I R E S I D U I ***** GLP C BILCARE (pu0002.dfs) 2008 ZZ Pag.15

Autorita' Portuale di Genova
CAPITOLO : U1.4320 PREST.TERZI PER MANUTENZIONI
ESERCIZIO : 08

Anno	Cod. Conto	Descrizione conto	Importo Iniziale	Pagato/Riscosso	Pagare/Riscuotere	Totale	Rettifiche	Aumenti/Diminuzioni	
2007	6315005	MANUTENZIONE HARDWARE SOFTWARE	600.00	600.00	0.00	600.00	0.00	0.00	
	6315005		600.00	600.00	0.00	600.00	0.00	0.00	<-- TOT. CONTO
2007	6315010	MANUTENZIONI MACCHINE UFFICIO	2.580,30	1.682,58	897,72	2.580,30	0,00	0,00	
	6315010		2.580,30	1.682,58	897,72	2.580,30	0,00	0,00	<-- TOT. CONTO
2007	6315015	MANUTENZIONE AUTOMEZZI	2.565,16	2.565,16	0,00	2.565,16	0,00	0,00	
	6315015		2.565,16	2.565,16	0,00	2.565,16	0,00	0,00	<-- TOT. CONTO
2007	6315020	MANUTENZIONE ASCENSORI	960,00	960,00	0,00	960,00	0,00	0,00	
	6315020		960,00	960,00	0,00	960,00	0,00	0,00	<-- TOT. CONTO
2007	6315025	MANUTENZIONI DIVERSE	77.552,94	74.418,14	3.134,80	77.552,94	0,00	0,00	
	6315025		77.552,94	74.418,14	3.134,80	77.552,94	0,00	0,00	<-- TOT. CONTO
			84.258,40	80.225,88	4.032,52	84.258,40	0,00	0,00	<-- TOT. CAPITOLO



Elenco del 30-03-2009 GLP C BILCARE (pu0002.dfs) 2008 ZZ Pag.16

***** B I L A N C I O C A P I T O L I R E S I D U I *****

Autorita' Portuale di Genova
CAPITOLO : U1.4330 ACQUISTO MATERIALI DI CONSUMO
ESERCIZIO : 08

Anno	Cod. Conto	Descrizione conto	Importo Iniziale	Pagato/Riscosso	Pagare/Riscuotere	Totale	Rettifiche	Aumenti/Diminuzioni	
2007	0510010	MAGAZZINO ORD.C.SO MAT.CONSUMO	10.431,52	10.431,51	0,01	10.431,52	0,00	0,00	
	0510010		10.431,52	10.431,51	0,01	10.431,52	0,00	0,00	<-- TOT. CONTO
2007	6320005	MATERIALI DI CONSUMO DIRETTI	26.496,12	26.405,00	91,12	26.496,12	0,00	0,00	
	6320005		26.496,12	26.405,00	91,12	26.496,12	0,00	0,00	<-- TOT. CONTO
2007	6320015	CARBURANTI E LUBRIFICANTI	272,95	272,95	0,00	272,95	0,00	0,00	
	6320015		272,95	272,95	0,00	272,95	0,00	0,00	<-- TOT. CONTO
2007	6320020	COMBUSTIBILI PER RISCALDAMENTO	5.993,17	5.993,17	0,00	5.993,17	0,00	0,00	
	6320020		5.993,17	5.993,17	0,00	5.993,17	0,00	0,00	<-- TOT. CONTO
2007	6320025	COMBUST.RISCALDAMENTO DA RECUP	4.885,98	4.885,98	0,00	4.885,98	0,00	0,00	
	6320025		4.885,98	4.885,98	0,00	4.885,98	0,00	0,00	<-- TOT. CONTO
			48.079,74	47.988,61	91,13	48.079,74	0,00	0,00	<-- TOT. CAPITOLO

GENOVA
30 APR. 2009

GLP C BILCARE (pu0002.dfs) 2008 ZZ Pag.17

Elenco del 30-03-2009

***** B I L A N C I O C A P I T O L I R E S I D U I *****

Autorita' Portuale di Genova
CAPITOLO : U1.4350 UTENZE VARIE
ESERCIZIO : 08

Anno	Cod. Conto	Descrizione conto	Importo Iniziale	Pagato/Riscosso	Pagare/Riscuotere	Totale	Rettifiche	Aumenti/Diminuzioni	
2007	6325025	UTENZE CONSUMO ACQUA A.P.GE.	11.330,36	11.330,36	0,00	11.330,36	0,00	0,00	
	6325025		11.330,36	11.330,36	0,00	11.330,36	0,00	0,00	<-- TOT. CONTO
			11.330,36	11.330,36	0,00	11.330,36	0,00	0,00	<-- TOT. CAPITOLO

30 APR.

Elenco del 30-03-2009 GLP C BILCARE (pu0002.dfs) 2008 ZZ Pag.18

***** B I L A N C I O C A P I T O L I R E S I D U I *****

Autorita' Portuale di Genova
CAPITOLO : U1.4360 MATERIALI DI ECONOMATO
ESERCIZIO : 08

Anno	Cod. Conto	Descrizione conto	Importo Iniziale	Pagato/Riscosso	Pagare/Riscuotere	Totale	Rettifiche	Aumenti/Diminuzioni	
2007	0510015	MAGAZZINO ORD.C.SO ECONOMATO	10.956,47	10.956,47	0,00	10.956,47	0,00	0,00	
	0510015		10.956,47	10.956,47	0,00	10.956,47	0,00	0,00	<-- TOT. CONTO
2007	6330005	MATERIALI DI ECONOMATO DIRETTI	26.015,35	25.998,56	16,79	26.015,35	0,00	0,00	
	6330005		26.015,35	25.998,56	16,79	26.015,35	0,00	0,00	<-- TOT. CONTO
			36.971,82	36.955,03	16,79	36.971,82	0,00	0,00	<-- TOT. CAPITOLO

30 APR.

Elenco del 30-03-2009 GLP C BILCARE (pu0002.dfs) 2008 ZZ Pag.19

***** B I L A N C I O C A P I T O L I R E S I D U I *****

Autorita' Portuale di Genova
CAPITOLO : U1.4370 VESTIARIO
ESERCIZIO : 08

Anno	Cod. Conto	Descrizione conto	Importo Iniziale	Pagato/Riscosso	Pagare/Riscuotere	Totale	Rettifiche	Aumenti/Diminuzioni	
2007	0510020	MAGAZZINO ORD.C.SO VESTIARIO	3.307,68	3.307,68	0,00	3.307,68	0,00	0,00	
	0510020		3.307,68	3.307,68	0,00	3.307,68	0,00	0,00	<-- TOT. CONTO
2007	6335005	VESTIARIO	1.573,68	1.573,68	0,00	1.573,68	0,00	0,00	
	6335005		1.573,68	1.573,68	0,00	1.573,68	0,00	0,00	<-- TOT. CONTO
			4.881,36	4.881,36	0,00	4.881,36	0,00	0,00	<-- TOT. CAPITOLO

GENOVA, 30 APR 2009

GLP C BILCARE (pu0002.dfs) 2008 ZZ Pag.20

Elenco del 30-03-2009

***** B I L A N C I O C A P I T O L I R E S I D U I *****

Autorita' Portuale di Genova
CAPITOLO : U1.4380 SPESE DI RAPPRESENTANZA
ESERCIZIO : 08

Anno	Cod. Conto	Descrizione conto	Importo Iniziale	Pagato/Riscosso	Pagare/Riscuotere	Totale	Rettifiche Aumenti/Diminuzioni	
2007	6336005	SPESE DI RAPPRESENTANZA	6.464,95	6.464,95	0,00	6.464,95	0,00	0,00
	6336005		6.464,95	6.464,95	0,00	6.464,95	0,00	0,00 <-- TOT. CONTO
			6.464,95	6.464,95	0,00	6.464,95	0,00	0,00 <-- TOT. CAPITOLO

VISTO, E' CONFORME ALL'ORIGINALE
GENOVA, 30 APR 2009
IL RAGIONIERE CAPO

Elenco del 30-03-2009 GLP C BILCARE (pu0002.dfs) 2008 ZZ Pag.21

***** B I L A N C I O C A P I T O L I R E S I D U I *****

Autorita' Portuale di Genova
CAPITOLO : U1.4390 SPESE POSTALI TELEGR.TELEFON.
ESERCIZIO : 08

Anno	Cod. Conto	Descrizione conto	Importo Iniziale	Pagato/Riscosso	Pagare/Riscuotere	Totale	Rettifiche	Aumenti/Diminuzioni	
2007	6337005	SPESE POSTALI	2.751,16	2.751,16	0,00	2.751,16	0,00	0,00	
	6337005		2.751,16	2.751,16	0,00	2.751,16	0,00	0,00	<-- TOT. CONTO
2007	6337025	INTERNET	191,00	191,00	0,00	191,00	0,00	0,00	
	6337025		191,00	191,00	0,00	191,00	0,00	0,00	<-- TOT. CONTO
			2.942,16	2.942,16	0,00	2.942,16	0,00	0,00	<-- TOT. CAPITOLO

GENOVA, 30 APR

Elenco del 30-03-2009 ***** B I L A N C I O C A P I T O L I R E S I D U I ***** GLP C BILCARE (pu0002.dfs) 2008 ZZ Pag.22

Autorita' Portuale di Genova
CAPITOLO : U1.4410 SPESE CONSULENZE E STUDI
ESERCIZIO : 08

Anno	Cod. Conto	Descrizione conto	Importo Iniziale	Pagato/Riscosso	Pagare/Riscuotere	Totale	Rettifiche	Aumenti/Diminuzioni	
1997	0830045	SPESE PER CONSULENZE	12.925,26	0,00	12.925,26	12.925,26	0,00	0,00	
2000	0830045	SPESE PER CONSULENZE	8.779,77	0,00	8.779,77	8.779,77	0,00	0,00	
2001	0830045	SPESE PER CONSULENZE	26.444,87	0,00	26.444,87	26.444,87	0,00	0,00	
	0830045		48.149,90	0,00	48.149,90	48.149,90	0,00	0,00	<-- TOT. CONTO
1999	6340005	CONSULENZE LEGALI	38.754,25	0,00	38.754,25	38.754,25	0,00	0,00	
2004	6340005	CONSULENZE LEGALI	3.672,00	0,00	3.672,00	3.672,00	0,00	0,00	
2007	6340005	CONSULENZE LEGALI	7.803,00	0,00	7.803,00	7.803,00	0,00	0,00	
	6340005		50.229,25	0,00	50.229,25	50.229,25	0,00	0,00	<-- TOT. CONTO
2003	6340010	CONSULENZE TECNICHE	155.285,84	0,00	155.285,84	155.285,84	0,00	0,00	
2005	6340010	CONSULENZE TECNICHE	20.000,00	0,00	20.000,00	20.000,00	0,00	0,00	
2006	6340010	CONSULENZE TECNICHE	1.530,00	0,00	1.530,00	1.530,00	0,00	0,00	
	6340010		176.815,84	0,00	176.815,84	176.815,84	0,00	0,00	<-- TOT. CONTO
2007	6340015	CONSULENZE AMM/VO FISCALI	72.909,60	54.633,60	18.276,00	72.909,60	0,00	0,00	
	6340015		72.909,60	54.633,60	18.276,00	72.909,60	0,00	0,00	<-- TOT. CONTO
2001	6340020	CONSULENZE E STUDI DIVERSE	2.582,28	0,00	2.582,28	2.582,28	0,00	0,00	
	6340020		2.582,28	0,00	2.582,28	2.582,28	0,00	0,00	<-- TOT. CONTO
			350.686,87	54.633,60	296.053,27	350.686,87	0,00	0,00	<-- TOT. CAPITOLO



GLP C BILCARE (pu0002.dfs) 2008 ZZ Pag.23

Elenco del 30-03-2009

***** B I L A N C I O C A P I T O L I R E S I D U I *****

Autorita' Portuale di Genova
CAPITOLO : U1.4420 LOCAZIONI PASSIVE
ESERCIZIO : 08

Anno	Cod. Conto	Descrizione conto	Importo Iniziale	Pagato/Riscosso	Pagare/Riscuotere	Totale	Rettifiche	Aumenti/Diminuzioni	
2007	6345005	LEASING HARDMARE	142.594,22	142.594,22	0,00	142.594,22	0,00	0,00	
	6345005		142.594,22	142.594,22	0,00	142.594,22	0,00	0,00	<-- TOT. CONTO
2006	6345030	ALTRI CANONI DI LOCAZ.DIVERSI	386,81	0,00	386,81	386,81	0,00	0,00	
2007	6345030	ALTRI CANONI DI LOCAZ.DIVERSI	17.538,10	6.768,88	10.769,22	17.538,10	0,00	0,00	
	6345030		17.924,91	6.768,88	11.156,03	17.924,91	0,00	0,00	<-- TOT. CONTO
			160.519,13	149.363,10	11.156,03	160.519,13	0,00	0,00	<-- TOT. CAPITOLO

Elenco del 30-03-2009 GLP C BILCARE (pu0002.dfs) 2008 ZZ Pag.24

***** B I L A N C I O C A P I T O L I R E S I D U I *****

Autorita' Portuale di Genova
CAPITOLO : U1.4430 SPESE DI PUBBLICITA'
ESERCIZIO : 08

Anno	Cod. Conto	Descrizione conto	Importo Iniziale	Pagato/Riscosso	Pagare/Riscuotere	Totale	Rettifiche	Aumenti/Diminuzioni	
2007	6350015	PUBB.SU EMITTENTI RADIO TELEV.	2.160,00	2.160,00	0,00	2.160,00	0,00	0,00	
	6350015		2.160,00	2.160,00	0,00	2.160,00	0,00	0,00	<-- TOT. CONTO
			2.160,00	2.160,00	0,00	2.160,00	0,00	0,00	<-- TOT. CAPITOLO

VISTO E
GENOVA, 30 APR.

GLP C BILCARE (pu0002.dfs) 2008 ZZ Pag.25

Elenco del 30-03-2009

***** B I L A N C I O C A P I T O L I R E S I D U I *****

Autorita' Portuale di Genova
CAPITOLO : U1.4440 SERV.ED ATTIVITA' STRUMENTALI
ESERCIZIO : 08

Anno	Cod. Conto	Descrizione conto	Importo Iniziale	Pagato/Riscosso	Pagare/Riscuotere	Totale	Rettifiche Aumenti/Diminuzioni		
2007	6355005	AGGIORN.E MANT.BENI DEMANIALI	93.800,00	93.800,00	0,00	93.800,00	0,00	0,00	
	6355005		93.800,00	93.800,00	0,00	93.800,00	0,00	0,00	<-- TOT. CONTO
			93.800,00	93.800,00	0,00	93.800,00	0,00	0.00	<-- TOT. CAPITOLO

VISTO, E' COPIA D... LE
GENOVA, 30 APR. 2009
SE... E.S.
IL RESPO... LE

Elenco del 30-03-2009 ***** B I L A N C I O C A P I T O L I R E S I D U I ***** GLP C BILCARE (pu0002.dfs) 2008 ZZ Pag.26

Autorita' Portuale di Genova
CAPITOLO : U1.4450 SP.LEGALI, GIUDIZIARIE E VARIE
ESERCIZIO : 08

Anno	Cod. Conto	Descrizione conto	Importo Iniziale	Pagato/Riscosso	Pagare/Riscuotere	Totale	Rettifiche	Aumenti/Diminuzioni	
2007	0830060	SPESE LEGALI	66.000,00	35.121,00	30.879,00	66.000,00	0,00	0,00	
	0830060		66.000,00	35.121,00	30.879,00	66.000,00	0,00	0,00	<-- TOT. CONTO
1999	6360005	SPESE DI SOCCOMBENZA E CTU	6.197,48	0,00	6.197,48	6.197,48	0,00	0,00	
2003	6360005	SPESE DI SOCCOMBENZA E CTU	9.180,00	0,00	9.180,00	9.180,00	0,00	0,00	
2005	6360005	SPESE DI SOCCOMBENZA E CTU	7.500,00	7.200,00	300,00	7.500,00	0,00	0,00	
	6360005		22.877,48	7.200,00	15.677,48	22.877,48	0,00	0,00	<-- TOT. CONTO
2002	6360010	VERTENZE LEGALI	27.200,80	0,00	27.200,80	27.200,80	0,00	0,00	
2003	6360010	VERTENZE LEGALI	7.378,01	0,00	7.378,01	7.378,01	0,00	0,00	
2004	6360010	VERTENZE LEGALI	43.500,00	0,00	43.500,00	43.500,00	0,00	0,00	
2005	6360010	VERTENZE LEGALI	22.951,46	1.491,46	21.460,00	22.951,46	0,00	0,00	
2006	6360010	VERTENZE LEGALI	81.817,18	25.552,49	56.264,69	81.817,18	0,00	0,00	
2007	6360010	VERTENZE LEGALI	123.491,78	28.289,28	95.202,50	123.491,78	0,00	0,00	
	6360010		306.339,23	55.333,23	251.006,00	306.339,23	0,00	0,00	<-- TOT. CONTO
			395.216,71	97.654,23	297.562,48	395.216,71	0,00	0,00	<-- TOT. CAPITOLO



GLP C BILCARE (pu0002.dfs) 2008 ZZ Pag.27

Elenco del 30-03-2009

***** B I L A N C I O C A P I T O L I R E S I D U I *****

Autorita' Portuale di Genova
CAPITOLO : U1.4470 SPESE PER PULIZIA
ESERCIZIO : 08

Anno	Cod. Conto	Descrizione conto	Importo Iniziale	Pagato/Riscosso	Pagare/Riscuotere	Totale	Rettifiche Aumenti/Diminuzioni	
2007	6370005	SPESE PULIZIA UFFICI	75.524,97	75.524,97	0,00	75.524,97	0,00	
	6370005		75.524,97	75.524,97	0,00	75.524,97	0,00	0,00 <-- TOT. CONTO
2007	6370010	PULIZIE STRAORD.LOCALI A.P.G.	9.868,80	9.868,80	0,00	9.868,80	0,00	
	6370010		9.868,80	9.868,80	0,00	9.868,80	0,00	0,00 <-- TOT. CONTO
			85.393,77	85.393,77	0,00	85.393,77	0,00	0,00 <-- TOT. CAPITOLO

Elenco del 30-03-2009 GLP C BILCARE (pu0002.dfs) 2008 ZZ Pag.28

***** B I L A N C I O C A P I T O L I R E S I D U I *****

Autorita' Portuale di Genova
CAPITOLO : U1.4480 SPESE PER VIGILANZA
ESERCIZIO : 08

Anno	Cod. Conto	Descrizione conto	Importo Iniziale	Pagato/Riscosso	Pagare/Riscuotere	Totale	Rettifiche	Aumenti/Diminuzioni	
2007	6375005	SERVIZIO DI PORTIERATO FIDUC.	42.658,29	42.003,33	654,96	42.658,29	0,00	0,00	
	6375005		42.658,29	42.003,33	654,96	42.658,29	0,00	0,00	<-- TOT. CONTO
			42.658,29	42.003,33	654,96	42.658,29	0,00	0,00	<-- TOT. CAPITOLO

GENOVA, 30 APR. 2009
SEGRETARIO
IL RESPONSABILE

Elenco del 30-03-2009 ***** B I L A N C I O C A P I T O L I R E S I D U I ***** GLP C BILCARE (pu0002.dfs) 2008 ZZ Pag.29

Autorita' Portuale di Genova
CAPITOLO : U1.4490 SPESE DIVERSE
ESERCIZIO : 08

Anno	Cod. Conto	Descrizione conto	Importo Iniziale	Pagato/Riscosso	Pagare/Riscuotere	Totale	Rettifiche	Aumenti/Diminuzioni	
2007	6380005	SPESE PER GARE D'APPALTO	64.920,00	64.460,00	460,00	64.920,00	0,00	0,00	
	6380005		64.920,00	64.460,00	460,00	64.920,00	0,00	0,00	<-- TOT. CONTO
2007	6380015	SPESE PER BOLLI REGISTRO	8,52	8,52	0,00	8,52	0,00	0,00	
	6380015		8,52	8,52	0,00	8,52	0,00	0,00	<-- TOT. CONTO
2007	6380025	ACQUISTO GIORNALI E RIVISTE	1.038,82	1.038,82	0,00	1.038,82	0,00	0,00	
	6380025		1.038,82	1.038,82	0,00	1.038,82	0,00	0,00	<-- TOT. CONTO
2007	6380040	SPESE DI TRASPORTO	767,18	767,18	0,00	767,18	0,00	0,00	
	6380040		767,18	767,18	0,00	767,18	0,00	0,00	<-- TOT. CONTO
2007	6380050	SPESE DIVERSE	50.101,75	49.358,28	743,47	50.101,75	0,00	0,00	
	6380050		50.101,75	49.358,28	743,47	50.101,75	0,00	0,00	<-- TOT. CONTO
2007	6380051	SPESE CONDOMINIALI AL 31/12/07	2.042,00	2.042,00	0,00	2.042,00	0,00	0,00	
	6380051		2.042,00	2.042,00	0,00	2.042,00	0,00	0,00	<-- TOT. CONTO
2007	6380052	TRASPORTI MARITTIMI 31/12/2007	65.605,75	65.605,75	0,00	65.605,75	0,00	0,00	
	6380052		65.605,75	65.605,75	0,00	65.605,75	0,00	0,00	<-- TOT. CONTO
			184.484,02	183.280,55	1.203,47	184.484,02	0,00	0,00	<-- TOT. CAPITOLO

GENOVA 30 APR. 2009

Elenco del 30-03-2009

GLP C BILCARE (pu0002.dfs) 2008 ZZ Pag.30

***** B I L A N C I O C A P I T O L I R E S I D U I *****

Autorita' Portuale di Genova
CAPITOLO : U1.4500 CONTR.SVIL.ATTIVITA' PORTUALE
ESERCIZIO : 08

Anno	Cod. Conto	Descrizione conto	Importo Iniziale	Pagato/Riscosso	Pagare/Riscuotere	Totale	Rettifiche	Aumenti/Diminuzioni	
2003	6410005	CONTRIBUTI ATTIN.ATTIV.PORTUAL	100.000,00	0,00	100.000,00	100.000,00	0,00	0,00	
2004	6410005	CONTRIBUTI ATTIN.ATTIV.PORTUAL	35.000,00	10.330,00	24.670,00	35.000,00	0,00	0,00	
	6410005		135.000,00	10.330,00	124.670,00	135.000,00	0,00	0,00	<-- TOT. CONTO
			135.000,00	10.330,00	124.670,00	135.000,00	0,00	0,00	<-- TOT. CAPITOLO

GENOVA 30 APR 2009 SEGRETERIA

Elenco del 30-03-2009 ***** B I L A N C I O C A P I T O L I R E S I D U I ***** GLP C BILCARE (pu0002.dfs) 2008 ZZ Pag.31

Autorita' Portuale di Genova
CAPITOLO : U1.4520 MANUTENZ./RIPARAZ.PARTI COMUNI
ESERCIZIO : 08

Anno	Cod. Conto	Descrizione conto	Importo Iniziale	Pagato/Riscosso	Pagare/Riscuotere	Totale	Rettifiche	Aumenti/Diminuzioni	
1995	0840020	SPESE PER PERIZIE MANUTENZIONE	4.054,19	0,00	4.054,19	4.054,19	0,00	0,00	
1996	0840020	SPESE PER PERIZIE MANUTENZIONE	18.773,44	0,00	18.773,44	18.773,44	0,00	0,00	
1997	0840020	SPESE PER PERIZIE MANUTENZIONE	501,14	0,00	501,14	501,14	0,00	0,00	
1998	0840020	SPESE PER PERIZIE MANUTENZIONE	121.750,41	0,00	121.750,41	121.750,41	0,00	0,00	
1999	0840020	SPESE PER PERIZIE MANUTENZIONE	709.380,33	635.608,89	73.771,44	709.380,33	0,00	0,00	
2000	0840020	SPESE PER PERIZIE MANUTENZIONE	224.851,16	1.157,19	223.693,97	224.851,16	0,00	0,00	
2001	0840020	SPESE PER PERIZIE MANUTENZIONE	42.676,22	0,00	42.676,22	42.676,22	0,00	0,00	
2002	0840020	SPESE PER PERIZIE MANUTENZIONE	3.584,05	1.631,04	1.953,01	3.584,05	0,00	0,00	
2003	0840020	SPESE PER PERIZIE MANUTENZIONE	7.250,00	0,00	7.250,00	7.250,00	0,00	0,00	
2004	0840020	SPESE PER PERIZIE MANUTENZIONE	0,00	0,00	0,00	0,00	0,00	0,00	
2007	0840020	SPESE PER PERIZIE MANUTENZIONE	150.000,00	115.736,42	34.263,58	150.000,00	0,00	0,00	
	0840020		1.282.820,94	754.133,54	528.687,40	1.282.820,94	0,00	0,00	<-- TOT. CONTO
2007	6430010	MANUTENZ.IMPIANTI ANTINCENDIO	4.686,25	4.686,25	0,00	4.686,25	0,00	0,00	
	6430010		4.686,25	4.686,25	0,00	4.686,25	0,00	0,00	<-- TOT. CONTO
2007	6430015	RIPARAZIONE DANNI	44.452,96	44.164,96	288,00	44.452,96	0,00	0,00	
	6430015		44.452,96	44.164,96	288,00	44.452,96	0,00	0,00	<-- TOT. CONTO
			1.331.960,15	802.984,75	528.975,40	1.331.960,15	0,00	0,00	<-- TOT. CAPITOLO

VISTO
GENOVA
30 APR. 09

VISTO
GENOVA
30 APR 2009
SEGRETERIA
IL RESPONSABILE

Elenco del 30-03-2009 GLP C BILCARE (pu0002.dfs) 2008 ZZ Pag.32

***** B I L A N C I O C A P I T O L I R E S I D U I *****

Autorita' Portuale di Genova
CAPITOLO : U1.4530 SP.PROMOZIONALI E PROPAGANDA
ESERCIZIO : 08

Anno	Cod. Conto	Descrizione conto	Importo Iniziale	Pagato/Riscosso	Pagare/Riscuotere	Totale	Rettifiche	Aumenti/Diminuzioni	
2007	6440020	INIZIATIVE PROMOZIONALI	51.562,54	51.562,54	0,00	51.562,54	0,00	0,00	
	6440020		51.562,54	51.562,54	0,00	51.562,54	0,00	0,00	<-- TOT. CONTO
2007	6440030	MAT.PROMOZIONALE E PUBBLICAZ.	230,40	230,40	0,00	230,40	0,00	0,00	
	6440030		230,40	230,40	0,00	230,40	0,00	0,00	<-- TOT. CONTO
2007	6440035	MANIFESTAZIONI LOGISTICHE	17.457,47	17.457,47	0,00	17.457,47	0,00	0,00	
	6440035		17.457,47	17.457,47	0,00	17.457,47	0,00	0,00	<-- TOT. CONTO
			69.250,41	69.250,41	0,00	69.250,41	0,00	0,00	<-- TOT. CAPITOLO

GLP C BILCARE (pu0002.dfs) 2008 ZZ Pag.33

Elenco del 30-03-2009

******* B I L A N C I O C A P I T O L I R E S I D U I *******

Autorita' Portuale di Genova
CAPITOLO : U1.4540 SPESE PER UTENZE PORTUALI
ESERCIZIO : 08

Anno	Cod. Conto	Descrizione conto	Importo Iniziale	Pagato/Riscosso	Pagare/Riscuotere	Totale	Rettifiche	Aumenti/Diminuzioni	
2007	6510015	CONSUMO IDRICO IMP.ANTINCENDIO	31.847,47	31.847,47	0,00	31.847,47	0,00	0,00	
	6510015		31.847,47	31.847,47	0,00	31.847,47	0,00	0,00	<-- TOT. CONTO
2007	6510035	UTENZE CONSUMO ACQUA DA REC.	4.186,17	4.186,17	0,00	4.186,17	0,00	0,00	
	6510035		4.186,17	4.186,17	0,00	4.186,17	0,00	0,00	<-- TOT. CONTO
			36.033,64	36.033,64	0,00	36.033,64	0,00	0,00	<-- TOT. CAPITOLO

GENOVA, 30 APR. 2009
SEGRE
IL RES

Elenco del 30-03-2009 ***** B I L A N C I O C A P I T O L I R E S I D U I ***** GLP C BILCARE (pu0002.dfs) 2008 ZZ Pag.34

Autorita' Portuale di Genova
CAPITOLO : U1.4560 SP.PULIZIA E BONIF.AREE PORTO
ESERCIZIO : 08

Anno	Cod. Conto	Descrizione conto	Importo Iniziale	Pagato/Riscosso	Pagare/Riscuotere	Totale	Rettifiche	Aumenti/Diminuzioni	
2007	6530005	PULIZIA SPECCHIO ACQUEO	337.844,91	337.844,91	0,00	337.844,91	0,00	0,00	
	6530005		337.844,91	337.844,91	0,00	337.844,91	0,00	0,00	<-- TOT. CONTO
2007	6530010	BONIFICHE STRAORD.SPECC.ACQUEO	1.360,20	1.360,20	0,00	1.360,20	0,00	0,00	
	6530010		1.360,20	1.360,20	0,00	1.360,20	0,00	0,00	<-- TOT. CONTO
2007	6530015	BONIFICHE STRAORD.AREE PORTUAL	482.851,20	482.561,86	289,34	482.851,20	0,00	0,00	
	6530015		482.851,20	482.561,86	289,34	482.851,20	0,00	0,00	<-- TOT. CONTO
2007	6530020	SPAZZAMENTO AREE COMUNI	382.543,14	382.543,14	0,00	382.543,14	0,00	0,00	
	6530020		382.543,14	382.543,14	0,00	382.543,14	0,00	0,00	<-- TOT. CONTO
2007	6530025	SERVIZIO RACCOLTA RIFIUTI	302.604,28	302.604,28	0,00	302.604,28	0,00	0,00	
	6530025		302.604,28	302.604,28	0,00	302.604,28	0,00	0,00	<-- TOT. CONTO
			1.507.203,73	1.506.914,39	289,34	1.507.203,73	0,00	0,00	<-- TOT. CAPITOLO



Elenco del 30-03-2009 **** B I L A N C I O C A P I T O L I R E S I D U I **** GLP C BILCARE (pu0002.dfs) 2008 ZZ Pag.35

Autorita' Portuale di Genova
CAPITOLO : U1.4570 SP.SERVIZI VIGILANZA/SECURITY
ESERCIZIO : 08

Anno	Cod. Conto	Descrizione conto	Importo Iniziale	Pagato/Riscosso	Pagare/Riscuotere	Totale	Rettifiche Aumenti/Diminuzioni	
2007	6540005	SERVIZI VIGILANZA AI VARCHI	301.752,01	301.752,01	0,00	301.752,01	0,00	
	6540005		301.752,01	301.752,01	0,00	301.752,01	0,00	<-- TOT. CONTO
			301.752,01	301.752,01	0,00	301.752,01	0,00	<-- TOT. CAPITOLO

GENOVA, 30 MAR. 2009

SEGRETARIO GENERALE
IL RESPONSABILE

GENOVA, 30 APR 2009
SEGRETERIA E
IL RESPONSABILE

Elenco del 30-03-2009 ***** B I L A N C I O C A P I T O L I R E S I D U I ***** GLP C BILCARE (pu0002.dfs) 2008 ZZ Pag.36

Autorita' Portuale di Genova
CAPITOLO : U1.4580 RESTITUZIONI E RIMBORSI DIVERS
ESERCIZIO : 08

Anno	Cod. Conto	Descrizione conto	Importo Iniziale	Pagato/Riscosso	Pagare/Riscuotere	Totale	Rettifiche	Aumenti/Diminuzioni	
2007	6610020	N.C. RIMBORSO CANONI DEMANIALI	36.359,58	36.359,58	0,00	36.359,58	0,00	0,00	
	6610020		36.359,58	36.359,58	0,00	36.359,58	0,00	0,00	<-- TOT. CONTO
2007	6610025	N.C. RIMBORSO INTERESSI ATTIVI	303,60	303,60	0,00	303,60	0,00	0,00	
	6610025		303,60	303,60	0,00	303,60	0,00	0,00	<-- TOT. CONTO
2007	6610030	N.C. RIMBORSO REC.RIMB.DIVERSI	5.421,02	5.421,02	0,00	5.421,02	0,00	0,00	
	6610030		5.421,02	5.421,02	0,00	5.421,02	0,00	0,00	<-- TOT. CONTO
			42.084,20	42.084,20	0,00	42.084,20	0,00	0,00	<-- TOT. CAPITOLO

Elenco del 30-03-2009

***** B I L A N C I O C A P I T O L I R E S I D U I *****

GLP C BILCARE (pu0002.dfs) 2008 ZZ Pag.37

Autorita' Portuale di Genova
CAPITOLO : U1.4590 SPESE REALIZZO ENTRATE
ESERCIZIO : 08

Anno	Cod. Conto	Descrizione conto	Importo Iniziale	Pagato/Riscosso	Pagare/Riscuotere	Totale	Rettifiche	Aumenti/Diminuzioni	
1993	0860010	SPESE REALIZZO DELLE ENTRATE	347,78	0,00	347,78	347,78	0,00	0,00	
1994	0860010	SPESE REALIZZO DELLE ENTRATE	1.085,59	0,00	1.085,59	1.085,59	0,00	0,00	
1995	0860010	SPESE REALIZZO DELLE ENTRATE	628,16	0,00	628,16	628,16	0,00	0,00	
1998	0860010	SPESE REALIZZO DELLE ENTRATE	1.493,55	0,00	1.493,55	1.493,55	0,00	0,00	
	0860010		3.555,08	0,00	3.555,08	3.555,08	0,00	0,00	<-- TOT. CONTO
2007	6620005	AGGIO SOVRATTASSA	211.486,18	211.486,18	0,00	211.486,18	0,00	0,00	
	6620005		211.486,18	211.486,18	0,00	211.486,18	0,00	0,00	<-- TOT. CONTO
2007	6620015	SPESE PER GEST.BENI PATRIMON.	118.380,81	118.380,81	0,00	118.380,81	0,00	0,00	
	6620015		118.380,81	118.380,81	0,00	118.380,81	0,00	0,00	<-- TOT. CONTO
			333.422,07	329.866,99	3.555,08	333.422,07	0,00	0,00	<-- TOT. CAPITOLO



Elenco del 30-03-2009

GLP C BILCARE (pu0002.dfs) 2008 ZZ Pag.38

***** B I L A N C I O C A P I T O L I R E S I D U I *****

Autorita' Portuale di Genova
CAPITOLO : U1.4600 INTERESSI PASSIVI/COM.BANCARIE
ESERCIZIO : 08

Anno	Cod. Conto	Descrizione conto	Importo Iniziale	Pagato/Riscosso	Pagare/Riscuotere	Totale	Rettifiche	Aumenti/Diminuzioni	
1993	0870005	SPESE PER INTERESSI PASSIVI	21.278,02	0,00	21.278,02	21.278,02	0,00	0,00	
1997	0870005	SPESE PER INTERESSI PASSIVI	10.999,64	0,00	10.999,64	10.999,64	0,00	0,00	
2006	0870005	SPESE PER INTERESSI PASSIVI	488.093,92	488.093,92	0,00	488.093,92	0,00	0,00	
2007	0870005	SPESE PER INTERESSI PASSIVI	257.933,03	197.932,79	60.000,24	257.933,03	0,00	0,00	
	0870005		778.304,61	686.026,71	92.277,90	778.304,61	0,00	0,00	<-- TOT. CONTO
2001	6710025	INTERESSI PASS.PER RITARD.PAG.	46.365,69	0,00	46.365,69	46.365,69	0,00	0,00	
	6710025		46.365,69	0,00	46.365,69	46.365,69	0,00	0,00	<-- TOT. CONTO
			824.670,30	686.026,71	138.643,59	824.670,30	0,00	0,00	<-- TOT. CAPITOLO

VISTA
GENOVA 30 APR 2009
SEGRETARIO E COMMISSARIO IL RESPONSABILE

Elenco del 30-03-2009 GLP C BILCARE (pu0002.dfs) 2008 ZZ Pag.39

***** B I L A N C I O C A P I T O L I R E S I D U I *****

Autorita' Portuale di Genova
CAPITOLO : U1.4610 IMPOSTE TASSE E TRIBUTI VARI
ESERCIZIO : 08

Anno	Cod. Conto	Descrizione conto	Importo Iniziale	Pagato/Riscosso	Pagare/Riscuotere	Totale	Rettifiche	Aumenti/Diminuzioni	
2004	6810015	IRAP	34.838,02	0,00	34.838,02	34.838,02	0,00	0,00	
2007	6810015	IRAP	147.919,70	147.919,70	0,00	147.919,70	0,00	0,00	
	6810015		182.757,72	147.919,70	34.838,02	182.757,72	0,00	0,00	<-- TOT. CONTO
2007	6810020	IRAP ORGANI ENTE	4.914,27	4.914,27	0,00	4.914,27	0,00	0,00	
	6810020		4.914,27	4.914,27	0,00	4.914,27	0,00	0,00	<-- TOT. CONTO
			187.671,99	152.833,97	34.838,02	187.671,99	0,00	0,00	<-- TOT. CAPITOLO

GENOVA 30 APR. 2009
SEGRETERIA GENERALE E COMITATO
IL RESPONSABILE

Elenco del 30-03-2009

***** B I L A N C I O C A P I T O L I R E S I D U I *****

GLP C BILCARE (pu0002.dfs) 2008 ZZ Pag.40

Autorita' Portuale di Genova
CAPITOLO : U1.4620 SP.LITI/ARBITRAGGI E RISARCIM.
ESERCIZIO : 08

Anno	Cod. Conto	Descrizione conto	Importo Iniziale	Pagato/Riscosso	Pagare/Riscuotere	Totale	Rettifiche	Aumenti/Diminuzioni	
1996	0880010	SPESE PER LITI. ARBITRAGGI	18.995,05	0,00	18.995,05	18.995,05	0,00	0,00	
2006	0880010	SPESE PER LITI. ARBITRAGGI	883.455,15	19.455,15	864.000,00	883.455,15	0,00	0,00	
2007	0880010	SPESE PER LITI. ARBITRAGGI	2.386.528,25	406.528,19	1.980.000,06	2.386.528,25	0,00	0,00	
	0880010		3.288.978,45	425.983,34	2.862.995,11	3.288.978,45	0,00	0,00	<-- TOT. CONTO
1993	6910010	SPESE PER LITI.ARBITR./RISARC.	579,46	0,00	579,46	579,46	0,00	0,00	
2003	6910010	SPESE PER LITI.ARBITR./RISARC.	50.771,91	0,00	50.771,91	50.771,91	0,00	0,00	
2007	6910010	SPESE PER LITI.ARBITR./RISARC.	20.000,00	15.230,70	4.769,30	20.000,00	0,00	0,00	
	6910010		71.351,37	15.230,70	56.120,67	71.351,37	0,00	0,00	<-- TOT. CONTO
2005	6910015	RIV.CONTENZ.PERSONALE-SANZIONI	56.646,00	0,00	56.646,00	56.646,00	0,00	0,00	
	6910015		56.646,00	0,00	56.646,00	56.646,00	0,00	0,00	<-- TOT. CONTO
			3.416.975,82	441.214,04	2.975.761,78	3.416.975,82	0,00	0,00	<-- TOT. CAPITOLO



GLP C BILCARE (pu0002.dfs) 2008 ZZ Pag.41

Elenco del 30-03-2009

***** B I L A N C I O C A P I T O L I R E S I D U I *****

Autorita' Portuale di Genova
CAPITOLO : U1.4630 ONERI VARI STRAORDINARI
ESERCIZIO : 08

Anno	Cod. Conto	Descrizione conto	Importo Iniziale	Pagato/Riscosso	Pagare/Riscuotere	Totale	Rettifiche	Aumenti/Diminuzioni	
2006	6920005	VERS.AVANZI A FAV.BIL.STATO	14.170,37	0,00	14.170,37	14.170,37	0,00	0,00	
2007	6920005	VERS.AVANZI A FAV.BIL.STATO	40.000,00	33.481,11	6.518,89	40.000,00	0,00	0,00	
	6920005		54.170,37	33.481,11	20.689,26	54.170,37	0,00	0,00	<-- TOT. CONTO
			54.170,37	33.481,11	20.689,26	54.170,37	0,00	0,00	<-- TOT. CAPITOLO

Elenco del 30-03-2009

***** B I L A N C I O C A P I T O L I R E S I D U I *****

GLP C BILCARE (pu0002.dfs) 2008 ZZ Pag.42

Autorita' Portuale di Genova
CAPITOLO : U1.5110 OPERE E FABBRICATI
ESERCIZIO : 08

Anno	Cod. Conto	Descrizione conto	Importo Iniziale	Pagato/Riscosso	Pagare/Riscuotere	Totale	Rettifiche	Aumenti/Diminuzioni	
1988	0910005	IMPEGNI PER OPERE E FABBRICATI	15.243,20	0,00	15.243,20	15.243,20	0,00	0,00	
1994	0910005	IMPEGNI PER OPERE E FABBRICATI	833.044,98	0,00	833.044,98	833.044,98	0,00	0,00	
1996	0910005	IMPEGNI PER OPERE E FABBRICATI	767.975,45	0,00	767.975,45	767.975,45	0,00	0,00	
1997	0910005	IMPEGNI PER OPERE E FABBRICATI	158,69	0,00	158,69	158,69	0,00	0,00	
1998	0910005	IMPEGNI PER OPERE E FABBRICATI	722,55	0,00	722,55	722,55	0,00	0,00	
1999	0910005	IMPEGNI PER OPERE E FABBRICATI	115.645,58	0,00	115.645,58	115.645,58	0,00	0,00	
2000	0910005	IMPEGNI PER OPERE E FABBRICATI	6.895,60	0,00	6.895,60	6.895,60	0,00	0,00	
2001	0910005	IMPEGNI PER OPERE E FABBRICATI	175.594,96	25.389,44	150.205,52	175.594,96	0,00	0,00	
2002	0910005	IMPEGNI PER OPERE E FABBRICATI	303.374,91	303.374,91	0,00	303.374,91	0,00	0,00	
2003	0910005	IMPEGNI PER OPERE E FABBRICATI	284.525,68	255.412,23	29.113,45	284.525,68	0,00	0,00	
2004	0910005	IMPEGNI PER OPERE E FABBRICATI	1.267.706,49	766,35	1.266.940,14	1.267.706,49	0,00	0,00	
2005	0910005	IMPEGNI PER OPERE E FABBRICATI	1.912.353,00	989.884,62	922.258,38	1.912.143,00	0,00	210,00-	
2006	0910005	IMPEGNI PER OPERE E FABBRICATI	6.075.346,07	3.705.295,67	2.370.050,40	6.075.346,07	0,00	0,00	
2007	0910005	IMPEGNI PER OPERE E FABBRICATI	104.373.884,84	10.403.031,00	93.940.003,84	104.343.034,84	0,00	30.850,00-	
	0910005		116.132.472,00	15.683.154,22	100.418.257,78	116.101.412,00	0,00	31.060,00-	<-- TOT. CONTO
2005	0910010	PUBBLICITA' OPERE E FABBRICATI	0,00	0,00	210,00	210,00	0,00	210,00	
2007	0910010	PUBBLICITA' OPERE E FABBRICATI	210,00	9.210,00	21.850,00	31.060,00	0,00	30.850,00	
	0910010		210,00	9.210,00	22.060,00	31.270,00	0,00	31.060,00	<-- TOT. CONTO
			116.132.682,00	15.692.364,22	100.440.317,78	116.132.682,00	0,00	0,00	<-- TOT. CAPITOLO



Elenco del 30-03-2009

***** B I L A N C I O C A P I T O L I R E S I D U I *****

GLP C BILCARE (pu0002.dfs) 2008 ZZ Pag.43

Autorita' Portuale di Genova
CAPITOLO : U1.5114 OPERE E FABBRICATI (FIN.STATO)
ESERCIZIO : 08

Anno	Cod. Conto	Descrizione conto	Importo Iniziale	Pagato/Riscosso	Pagare/Riscuotere	Totale	Rettifiche	Aumenti/Diminuzioni	
1985	0910015	IMPEGNI PER OPERE (FIN.STATO)	1.640.710,44	0,00	1.640.710,44	1.640.710,44	0,00	0,00	
1986	0910015	IMPEGNI PER OPERE (FIN.STATO)	3.895.107,27	0,00	3.895.107,27	3.895.107,27	0,00	0,00	
1988	0910015	IMPEGNI PER OPERE (FIN.STATO)	159.592,37	0,00	159.592,37	159.592,37	0,00	0,00	
1990	0910015	IMPEGNI PER OPERE (FIN.STATO)	335.780,34	0,00	335.780,34	335.780,34	0,00	0,00	
1991	0910015	IMPEGNI PER OPERE (FIN.STATO)	36.523,29	0,00	36.523,29	36.523,29	0,00	0,00	
1992	0910015	IMPEGNI PER OPERE (FIN.STATO)	76.329,90	0,00	76.329,90	76.329,90	0,00	0,00	
1993	0910015	IMPEGNI PER OPERE (FIN.STATO)	1.304.001,16	0,00	1.304.001,16	1.304.001,16	0,00	0,00	
1994	0910015	IMPEGNI PER OPERE (FIN.STATO)	392.601,27	0,00	392.601,27	392.601,27	0,00	0,00	
1995	0910015	IMPEGNI PER OPERE (FIN.STATO)	118.220,70	0,00	118.220,70	118.220,70	0,00	0,00	
1997	0910015	IMPEGNI PER OPERE (FIN.STATO)	1.128.052,50	539.325,30	588.727,20	1.128.052,50	0,00	0,00	
1998	0910015	IMPEGNI PER OPERE (FIN.STATO)	2.838.460,27	0,00	2.832.460,27	2.832.460,27	0,00	6.000,00-	
1999	0910015	IMPEGNI PER OPERE (FIN.STATO)	6.713.939,69	0,00	6.713.939,69	6.713.939,69	0,00	0,00	
2000	0910015	IMPEGNI PER OPERE (FIN.STATO)	5.199.075,97	274.553,24	4.924.522,73	5.199.075,97	0,00	0,00	
2001	0910015	IMPEGNI PER OPERE (FIN.STATO)	15.544.338,73	5.410.749,57	10.133.589,16	15.544.338,73	0,00	0,00	
2002	0910015	IMPEGNI PER OPERE (FIN.STATO)	58.137.598,90	1.945.654,89	56.191.734,01	58.137.388,90	0,00	210,00-	
2003	0910015	IMPEGNI PER OPERE (FIN.STATO)	279.240,34	105.582,63	173.657,71	279.240,34	0,00	0,00	
2004	0910015	IMPEGNI PER OPERE (FIN.STATO)	132.945.337,91	10.320.477,37	122.599.330,54	132.919.807,91	0,00	25.530,00-	
2005	0910015	IMPEGNI PER OPERE (FIN.STATO)	633.807,18	233.807,18	400.000,00	633.807,18	0,00	0,00	
2006	0910015	IMPEGNI PER OPERE (FIN.STATO)	1.673.386,06	466.294,62	1.207.091,44	1.673.386,06	0,00	0,00	
2007	0910015	IMPEGNI PER OPERE (FIN.STATO)	2.940.000,00	2.190.000,00	750.000,00	2.940.000,00	0,00	0,00	
	0910015		235.992.104,29	21.486.444,80	214.473.919,49	235.960.364,29	0,00	31.740,00-	<-- TOT. CONTO
1998	0910030	PUBBLICITA' OPERE E FABBR.-FS	7.440,00	7.440,00	6.000,00	13.440,00	0,00	6.000,00	
2000	0910030	PUBBLICITA' OPERE E FABBR.-FS	3.842,40	0,00	3.842,40	3.842,40	0,00	0,00	
2001	0910030	PUBBLICITA' OPERE E FABBR.-FS	40.923,22	0,00	40.923,22	40.923,22	0,00	0,00	
2002	0910030	PUBBLICITA' OPERE E FABBR.-FS	210,00	420,00	0,00	420,00	0,00	210,00	
2004	0910030	PUBBLICITA' OPERE E FABBR.-FS	1.560,00	27.090,00	0,00	27.090,00	0,00	25.530,00	
	0910030		53.975,62	34.950,00	50.765,62	85.715,62	0,00	31.740,00	<-- TOT. CONTO
			236.046.079,91	21.521.394,80	214.524.685,11	236.046.079,91	0,00	0,00	<-- TOT. CAPITOLO



Elenco del 30-03-2009 ***** B I L A N C I O C A P I T O L I R E S I D U I ***** GLP C BILCARE (pu0002.dfs) 2008 ZZ Pag.44

Autorita' Portuale di Genova
CAPITOLO : U1.5120 MANUTENZIONI STRAORDINARIE
ESERCIZIO : 08

Anno	Cod. Conto	Descrizione conto	Importo Iniziale	Pagato/Riscosso	Pagare/Riscuotere	Totale	Rettifiche	Aumenti/Diminuzioni	
2002	0910050	IMPEGNI MANUTENZIONI STRAORD.	137.876,67	19.278,62	120.285,55	139.564,17	0,00	1.687,50	
2003	0910050	IMPEGNI MANUTENZIONI STRAORD.	430.177,04	95.775,18	334.401,86	430.177,04	0,00	0,00	
2004	0910050	IMPEGNI MANUTENZIONI STRAORD.	1.018.423,73	345.079,55	673.344,18	1.018.423,73	0,00	0,00	
2005	0910050	IMPEGNI MANUTENZIONI STRAORD.	998.206,08	397.539,37	600.666,71	998.206,08	0,00	0,00	
2006	0910050	IMPEGNI MANUTENZIONI STRAORD.	715.737,97	390.633,87	325.104,10	715.737,97	0,00	0,00	
2007	0910050	IMPEGNI MANUTENZIONI STRAORD.	5.545.033,61	741.174,13	4.803.859,48	5.545.033,61	0,00	0,00	
	0910050		8.845.455,10	1.989.480,72	6.857.661,88	8.847.142,60	0,00	1.687,50	<-- TOT. CONTO
2002	0910055	PUBBLICITA' MANUTENZ.STRAORD.	1.687,50	0,00	0,00	0,00	0,00	1.687,50-	
	0910055		1.687,50	0,00	0,00	0,00	0,00	1.687,50-	<-- TOT. CONTO
			8.847.142,60	1.989.480,72	6.857.661,88	8.847.142,60	0,00	0,00	<-- TOT. CAPITOLO

Elenco del 30-03-2009 ***** B I L A N C I O C A P I T O L I R E S I D U I ***** GLP C BILCARE (pu0002.dfs) 2008 ZZ Pag.45

Autorita' Portuale di Genova
CAPITOLO : U1.5210 IMPIANTI PORTUALI
ESERCIZIO : 08

Anno	Cod. Conto	Descrizione conto	Importo Iniziale	Pagato/Riscosso	Pagare/Riscuotere	Totale	Rettifiche Aumenti/Diminuzioni	
1987	0920005	IMPEGNI ACQUISIZIONE IMPIANTI	20.382,48	0,00	20.382,48	20.382,48	0,00	
1994	0920005	IMPEGNI ACQUISIZIONE IMPIANTI	1.609,84	0,00	1.609,84	1.609,84	0,00	
1998	0920005	IMPEGNI ACQUISIZIONE IMPIANTI	179,14	0,00	179,14	179,14	0,00	
	0920005		22.171,46	0,00	22.171,46	22.171,46	0,00	<-- TOT. CONTO
			22.171,46	0,00	22.171,46	22.171,46	0,00	<-- TOT. CAPITOLO

GENOVA, 30 APR

VISTO, E' COPIA CONFORME ALL'ORIGINALE
GENOVA, 30 APR 2009
SEGRETERIA GENERALE
IL RESPONSABILE

Elenco del 30-03-2009 GLP C BILCARE (pu0002.dfs) 2008 ZZ Pag.46

***** B I L A N C I O C A P I T O L I R E S I D U I *****

Autorita' Portuale di Genova
CAPITOLO : U1.5214 IMPIANTI PORTUALI (FIN.STATO)
ESERCIZIO : 08

Anno	Cod. Conto	Descrizione conto		Importo Iniziale	Pagato/Riscosso	Pagare/Riscuotere	Totale	Rettifiche	Aumenti/Diminuzioni	
1985	0920015	IMPEGNI X ACQUISIZ.IMPIANTI	FS	21.215,79	0,00	21.215,79	21.215,79	0,00	0,00	
1988	0920015	IMPEGNI X ACQUISIZ.IMPIANTI	FS	2.178.465,21	0,00	2.178.465,21	2.178.465,21	0,00	0,00	
1991	0920015	IMPEGNI X ACQUISIZ.IMPIANTI	FS	861.428,60	0,00	861.428,60	861.428,60	0,00	0,00	
1992	0920015	IMPEGNI X ACQUISIZ.IMPIANTI	FS	390.390,04	0,00	390.390,04	390.390,04	0,00	0,00	
1993	0920015	IMPEGNI X ACQUISIZ.IMPIANTI	FS	1.057.961,96	0,00	1.057.961,96	1.057.961,96	0,00	0,00	
1995	0920015	IMPEGNI X ACQUISIZ.IMPIANTI	FS	0,02	0,00	0,02	0,02	0,00	0,00	
1997	0920015	IMPEGNI X ACQUISIZ.IMPIANTI	FS	92.962,24	0,00	92.962,24	92.962,24	0,00	0,00	
1998	0920015	IMPEGNI X ACQUISIZ.IMPIANTI	FS	133.497,73	0,00	133.497,73	133.497,73	0,00	0,00	
	0920015			4.735.921,59	0,00	4.735.921,59	4.735.921,59	0,00	0,00	<-- TOT. CONTO
1985	0920025	RESTITUZIONI FONDI MINISTERO		9.671,71	0,00	9.671,71	9.671,71	0,00	0,00	
	0920025			9.671,71	0,00	9.671,71	9.671,71	0,00	0,00	<-- TOT. CONTO
				4.745.593,30	0,00	4.745.593,30	4.745.593,30	0,00	0,00	<-- TOT. CAPITOLO

Elenco del 30-03-2009

***** B I L A N C I O C A P I T O L I R E S I D U I *****

GLP C BILCARE (pu0002.dfs) 2008 ZZ Pag.47

Autorita' Portuale di Genova
CAPITOLO : U1.5220 ACQUISTI ATTREZZ. MACCHINARI
ESERCIZIO : 08

Anno	Cod. Conto	Descrizione conto	Importo Iniziale	Pagato/Riscosso	Pagare/Riscuotere	Totale	Rettifiche	Aumenti/Diminuzioni	
1990	0920040	IMPEGNI ACQUISIZ.ATTREZZATURE	9.080,09	0,00	9.080,09	9.080,09	0,00	0,00	
2004	0920040	IMPEGNI ACQUISIZ.ATTREZZATURE	12.000,00	0,00	12.000,00	12.000,00	0,00	0,00	
2007	0920040	IMPEGNI ACQUISIZ.ATTREZZATURE	208.592,05	206.050,55	2.541,50	208.592,05	0,00	0,00	
	0920040		229.672,14	206.050,55	23.621,59	229.672,14	0,00	0,00	<-- TOT. CONTO
			229.672,14	206.050,55	23.621,59	229.672,14	0,00	0,00	<-- TOT. CAPITOLO

GENOVA, 30 APR 2009

GLP C BILCARE (pu0002.dfs) 2008 ZZ Pag.48

Elenco del 30-03-2009

***** B I L A N C I O C A P I T O L I R E S I D U I *****

Autorita' Portuale di Genova
CAPITOLO : U1.5230 ACQUISTO MOBILI MACCH.UFFICIO
ESERCIZIO : 08

Anno	Cod. Conto	Descrizione conto	Importo Iniziale	Pagato/Riscosso	Pagare/Riscuotere	Totale	Rettifiche Aumenti/Diminuzioni	
2005	0920060	IMP.ACQUISTO HARDWARE	70.000,00	0,00	70.000,00	70.000,00	0,00	
2006	0920060	IMP.ACQUISTO HARDWARE	15.000,00	0,00	15.000,00	15.000,00	0,00	
2007	0920060	IMP.ACQUISTO HARDWARE	222.523,79	21.518,39	201.005,40	222.523,79	0,00	
	0920060		307.523,79	21.518,39	286.005,40	307.523,79	0,00	<-- TOT. CONTO
			307.523,79	21.518,39	286.005,40	307.523,79	0.00	<-- TOT. CAPITOLO

GENOVA 30 APR. 2009

Elenco del 30-03-2009

GLP C BILCARE (pu0002.dfs) 2008 ZZ Pag.49

***** B I L A N C I O C A P I T O L I R E S I D U I *****

Autorita' Portuale di Genova
CAPITOLO : U1.5240 ACQUISTO DI BENI IMMATERIALI
ESERCIZIO : 08

Anno	Cod. Conto	Descrizione conto	Importo Iniziale	Pagato/Riscosso	Pagare/Riscuotere	Totale	Rettifiche	Aumenti/Diminuzioni	
2003	0920070	IMP.ACQUISTO SOFTWARE C/ENTE	11.858,22	0,00	11.858,22	11.858,22	0,00	0,00	
2005	0920070	IMP.ACQUISTO SOFTWARE C/ENTE	168.101,22	55.301,22	0,00	55.301,22	0,00	112.800,00-	
2006	0920070	IMP.ACQUISTO SOFTWARE C/ENTE	27.686,40	24.397,20	3.289,20	27.686,40	0,00	0,00	
2007	0920070	IMP.ACQUISTO SOFTWARE C/ENTE	1.537.182,81	1.285.422,81	251.760,00	1.537.182,81	0,00	0,00	
	0920070		1.744.828,65	1.365.121,23	266.907,42	1.632.028,65	0,00	112.800,00-	<-- TOT. CONTO
			1.744.828,65	1.365.121,23	266.907,42	1.632.028,65	0,00	112.800,00-	<-- TOT. CAPITOLO

VISTO E COPIA CONFORME
GENOVA, 30 APR. 2009
SEGRETERIA

GLP C BILCARE (pu0002.dfs) 2008 ZZ Pag.50

Elenco del 30-03-2009

***** B I L A N C I O C A P I T O L I R E S I D U I *****

Autorita' Portuale di Genova
CAPITOLO : U1.5310 SOTTOSCRIZ.E ACQ.PART.AZIONARI
ESERCIZIO : 08

Anno	Cod. Conto	Descrizione conto	Importo Iniziale	Pagato/Riscosso	Pagare/Riscuotere	Totale	Rettifiche	Aumenti/Diminuzioni	
2003	0930010	IMPEGNI ACQUIS.PART.AZIONARIE	815.979,02	0,00	815.979,02	815.979,02	0,00	0,00	
2004	0930010	IMPEGNI ACQUIS.PART.AZIONARIE	14.532,00	0,00	14.532,00	14.532,00	0,00	0,00	
2005	0930010	IMPEGNI ACQUIS.PART.AZIONARIE	390.000,00	0,00	390.000,00	390.000,00	0,00	0,00	
2007	0930010	IMPEGNI ACQUIS.PART.AZIONARIE	3.935.000,00	2.404.256,04	1.530.743,96	3.935.000,00	0,00	0,00	
	0930010		5.155.511,02	2.404.256,04	2.751.254,98	5.155.511,02	0,00	0,00	<-- TOT. CONTO
			5.155.511,02	2.404.256,04	2.751.254,98	5.155.511,02	0,00	0,00	<-- TOT. CAPITOLO

VISTO, E' COPIA CONFORME
GENOVA, 30 APR. 2009
SEGRETARIO GENERALE
E CONSIGLIERE
IL RESPONSABILE

Elenco del 30-03-2009

***** B I L A N C I O C A P I T O L I R E S I D U I *****

GLP C BILCARE (pu0002.dfs) 2008 ZZ Pag.51

Autorita' Portuale di Genova
CAPITOLO : U1.5510 TRATTAMENTO DI FINE RAPPORTO
ESERCIZIO : 08

Anno	Cod. Conto	Descrizione conto	Importo Iniziale	Pagato/Riscosso	Pagare/Riscuotere	Totale	Rettifiche	Aumenti/Diminuzioni	
2007	2310010	REGOLAMENTO TFR AL 31/12/2006	140.846,24	140.846,24	0,00	140.846,24	0,00	0,00	
	2310010		140.846,24	140.846,24	0,00	140.846,24	0,00	0,00	<-- TOT. CONTO
2004	2310015	IMPEGNI TFR AL 31/12/2006	50.000,00	50.000,00	0,00	50.000,00	0,00	0,00	
2005	2310015	IMPEGNI TFR AL 31/12/2006	50.000,00	50.000,00	0,00	50.000,00	0,00	0,00	
2006	2310015	IMPEGNI TFR AL 31/12/2006	204.500,00	41.302,03	163.197,97	204.500,00	0,00	0,00	
2007	2310015	IMPEGNI TFR AL 31/12/2006	492.032,39	2.032,39	490.000,00	492.032,39	0,00	0,00	
	2310015		796.532,39	143.334,42	653.197,97	796.532,39	0,00	0,00	<-- TOT. CONTO
2007	2310030	TFR-31/12/06 REGOLAM.C/O STATO	28.807,96	28.807,96	0,00	28.807,96	0,00	0,00	
	2310030		28.807,96	28.807,96	0,00	28.807,96	0,00	0,00	<-- TOT. CONTO
			966.186,59	312.988,62	653.197,97	966.186,59	0,00	0,00	<-- TOT. CAPITOLO



Elenco del 30-03-2009

***** B I L A N C I O C A P I T O L I R E S I D U I *****

GLP C BILCARE (pu0002.dfs) 2008 ZZ Pag.52

Autorita' Portuale di Genova
CAPITOLO : U1.5810 REST.DEPOSITI DI TERZI A CAUZ.
ESERCIZIO : 08

Anno	Cod. Conto	Descrizione conto	Importo Iniziale	Pagato/Riscosso	Pagare/Riscuotere	Totale	Rettifiche	Aumenti/Diminuzioni	
1965	0990005	DEPOSITI GARANZIA CONC.DEMANIO	15,18	0,00	15,18	15,18	0,00	0,00	
1969	0990005	DEPOSITI GARANZIA CONC.DEMANIO	110,53	0,00	110,53	110,53	0,00	0,00	
1975	0990005	DEPOSITI GARANZIA CONC.DEMANIO	516,46	0,00	516,46	516,46	0,00	0,00	
1979	0990005	DEPOSITI GARANZIA CONC.DEMANIO	68,17	0,00	68,17	68,17	0,00	0,00	
1983	0990005	DEPOSITI GARANZIA CONC.DEMANIO	103,29	0,00	103,29	103,29	0,00	0,00	
1984	0990005	DEPOSITI GARANZIA CONC.DEMANIO	491,67	0,00	491,67	491,67	0,00	0,00	
1985	0990005	DEPOSITI GARANZIA CONC.DEMANIO	2.729,47	0,00	2.729,47	2.729,47	0,00	0,00	
1986	0990005	DEPOSITI GARANZIA CONC.DEMANIO	621,04	0,00	621,04	621,04	0,00	0,00	
1987	0990005	DEPOSITI GARANZIA CONC.DEMANIO	4.148,93	0,00	4.148,93	4.148,93	0,00	0,00	
1988	0990005	DEPOSITI GARANZIA CONC.DEMANIO	154,94	0,00	154,94	154,94	0,00	0,00	
1990	0990005	DEPOSITI GARANZIA CONC.DEMANIO	5.519,90	0,00	5.519,90	5.519,90	0,00	0,00	
1991	0990005	DEPOSITI GARANZIA CONC.DEMANIO	453,46	0,00	453,46	453,46	0,00	0,00	
1993	0990005	DEPOSITI GARANZIA CONC.DEMANIO	428,66	0,00	428,66	428,66	0,00	0,00	
1994	0990005	DEPOSITI GARANZIA CONC.DEMANIO	3.537,73	0,00	3.537,73	3.537,73	0,00	0,00	
1995	0990005	DEPOSITI GARANZIA CONC.DEMANIO	1.549,38	0,00	1.549,38	1.549,38	0,00	0,00	
1996	0990005	DEPOSITI GARANZIA CONC.DEMANIO	4.513,82	0,00	4.513,82	4.513,82	0,00	0,00	
1997	0990005	DEPOSITI GARANZIA CONC.DEMANIO	6.559,00	0,00	6.559,00	6.559,00	0,00	0,00	
1998	0990005	DEPOSITI GARANZIA CONC.DEMANIO	1.998,69	0,00	1.998,69	1.998,69	0,00	0,00	
1999	0990005	DEPOSITI GARANZIA CONC.DEMANIO	846,99	846,99	0,00	846,99	0,00	0,00	
2000	0990005	DEPOSITI GARANZIA CONC.DEMANIO	121.312,34	0,00	121.312,34	121.312,34	0,00	0,00	
2001	0990005	DEPOSITI GARANZIA CONC.DEMANIO	75.470,94	0,00	75.470,94	75.470,94	0,00	0,00	
2002	0990005	DEPOSITI GARANZIA CONC.DEMANIO	83.662,38	39.615,43	44.046,95	83.662,38	0,00	0,00	
2003	0990005	DEPOSITI GARANZIA CONC.DEMANIO	13.389,65	1.040,00	12.349,65	13.389,65	0,00	0,00	
2004	0990005	DEPOSITI GARANZIA CONC.DEMANIO	21.740,38	0,00	21.740,38	21.740,38	0,00	0,00	
2005	0990005	DEPOSITI GARANZIA CONC.DEMANIO	60.367,60	0,00	60.367,60	60.367,60	0,00	0,00	
2006	0990005	DEPOSITI GARANZIA CONC.DEMANIO	34.756,92	12.082,00	22.674,92	34.756,92	0,00	0,00	
2007	0990005	DEPOSITI GARANZIA CONC.DEMANIO	214.216,49	112.208,43	102.008,06	214.216,49	0,00	0,00	
	0990005		659.284,01	165.792,85	493.491,16	659.284,01	0,00	0,00	<-- TOT. CONTO
1965	0990015	ALTRI DEPOSITI	25,82	0,00	25,82	25,82	0,00	0,00	
1973	0990015	ALTRI DEPOSITI	51,65	0,00	51,65	51,65	0,00	0,00	
1983	0990015	ALTRI DEPOSITI	3.678,12	0,00	3.678,12	3.678,12	0,00	0,00	
1992	0990015	ALTRI DEPOSITI	58,36	0,00	58,36	58,36	0,00	0,00	
2007	0990015	ALTRI DEPOSITI	10.000,00	0,00	10.000,00	10.000,00	0,00	0,00	
	0990015		13.813,95	0,00	13.813,95	13.813,95	0,00	0,00	<-- TOT. CONTO
			673.097,96	165.792,85	507.305,11	673.097,96	0,00	0,00	<-- TOT. CAPITOLO



GLP C BILCARE (pu0002.dfs) 2008 ZZ Pag.53

Elenco del 30-03-2009

***** B I L A N C I O C A P I T O L I R E S I D U I *****

Autorita' Portuale di Genova
CAPITOLO : U1.6110 RITENUTE ERARIALI
ESERCIZIO : 08

Anno	Cod. Conto	Descrizione conto	Importo Iniziale	Pagato/Riscosso	Pagare/Riscuotere	Totale	Rettifiche Aumenti/Diminuzioni	
2007	1010011	IRPEF USCITA	455.339,63	455.339,63	0,00	455.339,63	0,00	
	1010011		455.339,63	455.339,63	0,00	455.339,63	0,00	<-- TOT. CONTO
			455.339,63	455.339,63	0,00	455.339,63	0,00	<-- TOT. CAPITOLO

VISTO
GENOVA, 30 APR 2009
SEGRETERIA E CONTROLLO
IL RESPONSABILE

Elenco del 30-03-2009

***** B I L A N C I O C A P I T O L I R E S I D U I *****

GLP C BILCARE (pu0002.dfs) 2008 ZZ Pag.54

Autorita' Portuale di Genova
CAPITOLO : U1.6120 RITENUTE PREV.E ASSISTENZIALI
ESERCIZIO : 08

Anno	Cod. Conto	Descrizione conto	Importo Iniziale	Pagato/Riscosso	Pagare/Riscuotere	Totale	Rettifiche	Aumenti/Diminuzioni	
2007	1020011	VERSAMENTO RITENUTE INPS	124.589,00	124.589,00	0,00	124.589,00	0,00	0,00	
	1020011		124.589,00	124.589,00	0,00	124.589,00	0,00	0,00	<-- TOT. CONTO
2007	1020021	VERSAMENTO RITENUTE I.N.P.G.I.	354,90	354,90	0,00	354,90	0,00	0,00	
	1020021		354,90	354,90	0,00	354,90	0,00	0,00	<-- TOT. CONTO
2007	1020026	VERSAMENTO RITENUTE INPDAP	303,46	303,46	0,00	303,46	0,00	0,00	
	1020026		303,46	303,46	0,00	303,46	0,00	0,00	<-- TOT. CONTO
2007	1020031	VERSAMENTO RITENUTE ENPAM	669,64	669,64	0,00	669,64	0,00	0,00	
	1020031		669,64	669,64	0,00	669,64	0,00	0,00	<-- TOT. CONTO
2007	1020036	VERSAMENTO RIT. F.DO PREVINDAI	6.754,14	6.754,14	0,00	6.754,14	0,00	0,00	
	1020036		6.754,14	6.754,14	0,00	6.754,14	0,00	0,00	<-- TOT. CONTO
2007	1020046	VERSAM.INPS RIT.COLL.OCCASION.	14.128,21	14.128,21	0,00	14.128,21	0,00	0,00	
	1020046		14.128,21	14.128,21	0,00	14.128,21	0,00	0,00	<-- TOT. CONTO
2000	1020048	VERSAMENTO RIT.INCENTIVO	10.401,04	0,00	10.401,04	10.401,04	0,00	0,00	
2001	1020048	VERSAMENTO RIT.INCENTIVO	39.383,54	0,00	39.383,54	39.383,54	0,00	0,00	
	1020048		49.784,58	0,00	49.784,58	49.784,58	0,00	0,00	<-- TOT. CONTO
			196.583,93	146.799,35	49.784,58	196.583,93	0,00	0,00	<-- TOT. CAPITOLO



Elenco del 30-03-2009

GLP C BILCARE (pu0002.dfs) 2008 ZZ Pag.55

***** B I L A N C I O C A P I T O L I R E S I D U I *****

Autorita' Portuale di Genova
CAPITOLO : U1.6140 I.V.A.
ESERCIZIO : 08

Anno	Cod. Conto	Descrizione conto	Importo Iniziale	Pagato/Riscosso	Pagare/Riscuotere	Totale	Rettifiche	Aumenti/Diminuzioni	
2007	1050031	ERARIO IVA CLIENTI-NOTE CRED.	1.084,20	1.084,20	0,00	1.084,20	0,00	0,00	
	1050031		1.084,20	1.084,20	0,00	1.084,20	0,00	0,00	<-- TOT. CONTO
1993	1050032	ERARIO C/IVA FORNITORI-FATTURE	3.257,81	0,00	3.257,81	3.257,81	0,00	0,00	
1994	1050032	ERARIO C/IVA FORNITORI-FATTURE	592,63	0,00	592,63	592,63	0,00	0,00	
1995	1050032	ERARIO C/IVA FORNITORI-FATTURE	693,78	0,00	693,78	693,78	0,00	0,00	
1997	1050032	ERARIO C/IVA FORNITORI-FATTURE	6.868,88	0,00	6.868,88	6.868,88	0,00	0,00	
1999	1050032	ERARIO C/IVA FORNITORI-FATTURE	92,96	0,00	92,96	92,96	0,00	0,00	
2000	1050032	ERARIO C/IVA FORNITORI-FATTURE	8.437,18	0,00	8.437,18	8.437,18	0,00	0,00	
2003	1050032	ERARIO C/IVA FORNITORI-FATTURE	5.939,27	5.939,27	0,00	5.939,27	0,00	0,00	
2007	1050032	ERARIO C/IVA FORNITORI-FATTURE	88.618,70	88.618,70	0,00	88.618,70	0,00	0,00	
	1050032		114.501,21	94.557,97	19.943,24	114.501,21	0,00	0,00	<-- TOT. CONTO
			115.585,41	95.642,17	19.943,24	115.585,41	0,00	0,00	<-- TOT. CAPITOLO

30 APR 2009

Elenco del 30-03-2009

GLP C BILCARE (pu0002.dfs) 2008 ZZ Pag.56

***** B I L A N C I O C A P I T O L I R E S I D U I *****

Autorita' Portuale di Genova
CAPITOLO : U1.6160 FONDO INCENTIVO PROGETTAZIONE
ESERCIZIO : 08

Anno	Cod. Conto	Descrizione conto	Importo Iniziale	Pagato/Riscosso	Pagare/Riscuotere	Totale	Rettifiche	Aumenti/Diminuzioni	
2007	1070005	F.DO INCENTIVO PROGETTAZIONE	4.178,95	4.178,95	0,00	4.178,95	0,00	0,00	
	1070005		4.178,95	4.178,95	0,00	4.178,95	0,00	0,00	<-- TOT. CONTO
			4.178,95	4.178,95	0,00	4.178,95	0,00	0,00	<-- TOT. CAPITOLO

VISTO E COPIA CONFORME
GENOVA, 30 APR. 2009
SEGRETERIA
E CONTROLLO
IL RESPONSABILE

Elenco del 30-03-2009

***** B I L A N C I O C A P I T O L I R E S I D U I *****

GLP C BILCARE (pu0002.dfs) 2008 ZZ Pag.57

Autorita' Portuale di Genova
CAPITOLO : U1.6180 SOMME PAGATE PER CONTO TERZI
ESERCIZIO : 08

Anno	Cod. Conto	Descrizione conto	Importo Iniziale	Pagato/Riscosso	Pagare/Riscuotere	Totale	Rettifiche	Aumenti/Diminuzioni	
1997	1080007	T.F.R. PER CONTO STATO/INPS	388.272,48	0,00	388.272,48	388.272,48	0,00	0,00	
1998	1080007	T.F.R. PER CONTO STATO/INPS	731.619,01	140.428,53	591.190,48	731.619,01	0,00	0,00	
	1080007		1.119.891,49	140.428,53	979.462,96	1.119.891,49	0,00	0,00	<-- TOT. CONTO
1995	1080015	CREDIT.PAG.TI C/T.ZI FORNITORI	2.191,40	0,00	2.191,40	2.191,40	0,00	0,00	
1997	1080015	CREDIT.PAG.TI C/T.ZI FORNITORI	2.624,25	0,00	2.624,25	2.624,25	0,00	0,00	
1999	1080015	CREDIT.PAG.TI C/T.ZI FORNITORI	7.811,41	0,00	7.811,41	7.811,41	0,00	0,00	
2000	1080015	CREDIT.PAG.TI C/T.ZI FORNITORI	43.063,89	0,00	43.063,89	43.063,89	0,00	0,00	
2002	1080015	CREDIT.PAG.TI C/T.ZI FORNITORI	18.099,30	0,00	18.099,30	18.099,30	0,00	0,00	
2003	1080015	CREDIT.PAG.TI C/T.ZI FORNITORI	5.613,23	0,00	5.613,23	5.613,23	0,00	0,00	
2004	1080015	CREDIT.PAG.TI C/T.ZI FORNITORI	6.721,53	0,00	6.721,53	6.721,53	0,00	0,00	
2005	1080015	CREDIT.PAG.TI C/T.ZI FORNITORI	10.642,36	0,00	10.642,36	10.642,36	0,00	0,00	
2006	1080015	CREDIT.PAG.TI C/T.ZI FORNITORI	17.900,00	0,00	17.900,00	17.900,00	0,00	0,00	
2007	1080015	CREDIT.PAG.TI C/T.ZI FORNITORI	2.987,22	2.987,22	0,00	2.987,22	0,00	0,00	
	1080015		117.654,59	2.987,22	114.667,37	117.654,59	0,00	0,00	<-- TOT. CONTO
2002	1080020	GEST.PROG.FINANZ.ENTI PUBBLICI	1.206,07	0,00	1.206,07	1.206,07	0,00	0,00	
2005	1080020	GEST.PROG.FINANZ.ENTI PUBBLICI	152.994,27	1.751,32	151.242,95	152.994,27	0,00	0,00	
2006	1080020	GEST.PROG.FINANZ.ENTI PUBBLICI	11.351,58	11.351,58	0,00	11.351,58	0,00	0,00	
	1080020		165.551,92	13.102,90	152.449,02	165.551,92	0,00	0,00	<-- TOT. CONTO
			1.403.098,00	156.518,65	1.246.579,35	1.403.098,00	0,00	0,00	<-- TOT. CAPITOLO



Elenco del 30-03-2009 GLP C BILCARE (pu0002.dfs) 2008 ZZ Pag.58

***** B I L A N C I O C A P I T O L I R E S I D U I *****

Autorita' Portuale di Genova
CAPITOLO : U1.6190 PARTITE IN SOSPESO
ESERCIZIO : 08

Anno	Cod. Conto	Descrizione conto	Importo Iniziale	Pagato/Riscosso	Pagare/Riscuotere	Totale	Rettifiche	Aumenti/Diminuzioni	
1990	1090005	PARTITE IN SOSPESO DIVERSE	6.944,51	0,00	6.944,51	6.944,51	0,00	0,00	
1992	1090005	PARTITE IN SOSPESO DIVERSE	23.188,92	0,00	23.188,92	23.188,92	0,00	0,00	
2006	1090005	PARTITE IN SOSPESO DIVERSE	882.538,05	0,00	882.538,05	882.538,05	0,00	0,00	
2007	1090005	PARTITE IN SOSPESO DIVERSE	172.657,08	102.416,15	70.240,93	172.657,08	0,00	0,00	
	1090005		1.085.328,56	102.416,15	982.912,41	1.085.328,56	0,00	0,00	<-- TOT. CONTO
1996	1090020	PARTITE IN CONTESTAZIONE	40.775,31	0,00	40.775,31	40.775,31	0,00	0,00	
1997	1090020	PARTITE IN CONTESTAZIONE	36.488,85	0,00	36.488,85	36.488,85	0,00	0,00	
1999	1090020	PARTITE IN CONTESTAZIONE	4.084,14	0,00	4.084,14	4.084,14	0,00	0,00	
2003	1090020	PARTITE IN CONTESTAZIONE	29.696,34	29.696,34	0,00	29.696,34	0,00	0,00	
2004	1090020	PARTITE IN CONTESTAZIONE	12.000,00	0,00	12.000,00	12.000,00	0,00	0,00	
	1090020		123.044,64	29.696,34	93.348,30	123.044,64	0,00	0,00	<-- TOT. CONTO
2007	1090055	CANONI ANTICIPATI PRIMO ANNO	751.968,28	751.968,28	0,00	751.968,28	0,00	0,00	
	1090055		751.968,28	751.968,28	0,00	751.968,28	0,00	0,00	<-- TOT. CONTO
			1.960.341,48	884.080,77	1.076.260,71	1.960.341,48	0,00	0,00	<-- TOT. CAPITOLO

GLP C BILCARE (pu0002.dfs) 2008 ZZ Pag.59

***** B I L A N C I O C A P I T O L I R E S I D U I *****

Elenco del 30-03-2009

Autorita' Portuale di Genova
CAPITOLO :
ESERCIZIO : 08

Anno	Cod. Conto	Descrizione conto	Importo Iniziale	Pagato/Riscosso	Pagare/Riscuotere	Totale	Rettifiche	Aumenti/Diminuzioni
			393.664.357,50	53.203.824,68	340.347.732,82	393.551.557,50	0,00	112.800,00-

VISTO, E' COPIA CONF[illegible]
GENOVA, 30 APR. 2009
SEGRETARIO GENERALE
IL FUNZIONARIO DELEGATO