

RELAZIONE DEL COLLEGIO DEI REVISORI

PAGINA BIANCA

## ALLEGATO AL VERBALE 398

## RELAZIONE AL BILANCIO DI ESERCIZIO 2004

In via preliminare il Collegio esamina la delibera del Direttore generale n. 26 del 28 aprile 2005, concernente, ai sensi dell'art. 40 del D.P.R. n. 97/2003, l'annullamento di residui attivi per euro 0,01 ed alcuni residui passivi per il complessivo importo di euro 39.528,09.

## RESIDUI ATTIVI ESERCIZI PRECEDENTI DA ANNULLARE

Anno	Cap	nuovo codice	Oggetto	Importo
2003	28	141102	arrotondamento vers INPS	0,01
TOTALE GENERALE				0,01

## RESIDUI PASSIVI ESERCIZI PRECEDENTI DA ANNULLARE

Anno	Cap	nuovo codice	Oggetto	Importo
				originario
2001	37	112103	n. 1 borsa di studio non assegnata	12.439,66
	38	112104	SIMG (Cricelli) CDC 18/12 n 3 arrotondamento	0,01
	81	141105	Odc UNSC rimborso paghe obiettori somme non dovute	64,15
2002	37	112103	BORSE DI STUDIO differenza non dovuta per rinuncia	4.500,00
	81	141105	UNSC restituzione paghe obiettori Sez Roma somme non dovute	1.801,88
	81	141105	Rimborso alle Sezioni di quote somme non dovute	1.340,00
2003	6	111202	Dipendenti Lega differenza arrotondamento	0,02
	35	112101	PROGETTO OMEGA somma non dovuta	5.172,20
	38	112104	CF CONSULTING SRL lavoro non eseguito	6.534,00
	81	141105	UNSC OBIETTORI COSCIENZA somme non dovute	357,1
	81	141105	SIECO\ENI differenza arrotondamento	3,87
	81	141105	G.GAGLIARDI somme non dovute	7.300,20
	81	141105	QUOTE SOCI SEZIONI somme non dovute	15
TOTALE GENERALE				39.528,09

Vista l'allegata relazione con la quale viene motivata l'opportunità di procedere all'annullamento di che trattasi, il Collegio esprime in merito parere favorevole.

Procede, quindi, all'esame del conto consuntivo consolidato per l'anno 2004 che si compone del conto consuntivo della Sede Centrale e del conto consuntivo delle 102 Sezioni Provinciali.

In merito al Bilancio in esame il collegio riferisce le seguenti informazioni per quanto attiene alla gestione della Sede Centrale

- il fondo di cassa al 31 dicembre 2004 è pari ad euro 3.659.899,97 e risulta dall'estratto conto dell'Istituto cassiere Monte dei Paschi di Siena alla stessa data;
- il patrimonio netto di euro 9.233.538,67 presenta un incremento pari all'avanzo economico di euro 1.447.180,41.

La situazione amministrativa evidenzia l'accantonamento effettuato dall'Ente in applicazione della legge 31 ottobre 2002 n. 246 –Decreto Ministeriale 29 novembre 2002 pari ad euro 42.774,00.

Il conto consuntivo delle Sezioni Provinciali evidenzia entrate di parte corrente per euro 19.598.050,51 costituite principalmente da introiti contributivi per euro 6.488.146,24 , da trasferimenti per euro 2.801.620,49 e da entrate varie per 10.308.283,78.

Le corrispondenti spese pari ad euro 19.948.641,82 sono costituite prevalentemente dalle prestazioni istituzionali per euro 11.548.235,42, dagli oneri per il personale in servizio per euro 2.382.723,83, dall'acquisto di beni e di servizi per euro 4.219.140,03.

In merito poi alle operazioni in conto capitale, si evidenzia che le entrate, pari ad euro 6.439.075,61 risultano costituite in misura principale dal realizzo di titoli per euro 4.758.267,13 e da riscossione di crediti per euro 1.201.562,31. Le spese pari ad euro 5.928.643,66 discendono essenzialmente da partecipazioni e acquisto titoli per euro 4.580.663,07, dall'acquisizione di beni mobili per euro 949.933,87 e dall'acquisizione di beni immobili per euro 261.011,23.

Il Conto consuntivo consolidato della gestione della Sede Centrale e delle Sezioni Provinciali presenta le seguenti risultanze:

	sede centrale	sezioni provinciali	bilancio consolidato
Risultato finanziario di competenza	1.100.794,25	159.840,64	1.260.634,89
Fondo cassa al 31.12.2004	3.659.899,97	11.624.879,25	15.284.779,22
Avanzo di amministrazione al 31.12.2004	1.452.242,04	11.530.332,07	12.982.574,11
Risultato economico d'esercizio	1.447.180,41	2.171.201,26	3.618.381,67
Patrimonio netto	9.233.538,67	40.772.810,73	50.006.349,40

La gestione consolidata 2004 ha registrato un avanzo di competenza di euro 1.260.634,89 derivante dalla somma dell'avanzo finanziario della sede centrale per euro 1.100.794,25 e dell'avanzo delle sezioni provinciali pari ad euro 159.840,64.

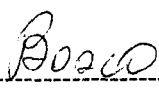
Al riguardo, si invita l'Ente ad estendere anche alle Sezioni provinciali la normativa di cui al D.P.R. 27.2. 2003, n. 97, così come rappresentato dal Ministero dell'Economia e ciò al fine di potere effettuare un effettivo consolidamento dei dati di bilancio della Sede centrale con le Sedi periferiche e pervenire in tal modo all'adozione di un uniforme sistema di rilevazione dei fatti gestionali.


La nota integrativa predisposta dalla Lega illustra l'andamento della gestione in esame nei suoi settori informativi e consente una migliore comprensione dei dati contabili.


Ciò premesso questo Collegio, nell'evidenziare che il Conto Consuntivo Consolidato 2003 risulta approvato dal Ministero della Salute con nota n. SVE.5/10738 del 2 novembre 2004, esprime parere favorevole all'approvazione del bilancio di esercizio 2004 della Sede Centrale e prende atto del consolidamento dei dati delle Sezioni Provinciali.


Letto, confermato e sottoscritto

IL COLLEGIO DEI REVISORI

Dott.ssa Rita Bosco 

Dott.ssa Anna Maria Lentini 

Dott. Claudio Mastrocola 

Dott. Leonardo Lamaddalena 

PAGINA BIANCA

BILANCIO CONSUNTIVO DELLA LEGA NAZIONALE

PAGINA BIANCA



## DELIBERAZIONE N. 24

Oggetto: Conto Consuntivo 2004 – Sede Centrale -

L'anno duemilacinque, il giorno 28 del mese di aprile

## IL DIRETTORE GENERALE

Visto l'art.16 dello Statuto;

Visti gli artt. 38 e 39 del D.P.R. n.97 del 27/2/2003;

Visto il Rendiconto Finanziario 2004 della Sede Centrale secondo quanto disposto dall'art. 38 del D.P.R. 97/2003 (allegato A);

Visti tutti gli allegati della Sede Centrale comprendenti la Stato Patrimoniale (allegato F), il Conto Economico (allegato C), la Situazione Amministrativa dell'Esercizio finanziario 2004 (allegato E) e il Quadro di Riclassificazione dei Risultati economici (allegato D) e il Rendiconto finanziario riassuntivo della gestione finanziaria 2004 (allegato B) e la nota integrativa al bilancio 2004 (allegato G), facenti parte integrante della presente delibera;

## d e l i b e r a

- di sottoporre all'approvazione del Consiglio Direttivo Centrale il Conto Consuntivo 2004 della Sede Centrale , che presenta le seguenti risultanze finali:

- **RENDICONTO FINANZIARIO**

Entrate accertate anno 2004	€. 8.559.037,29
Uscite impegnate anno 2004	€. 7.458.243,04
<b>Avanzo di competenza 2004</b>	<b>€. 1.100.794,25</b>

- **SITUAZIONE PATRIMONIALE**

Attività 2004	€.13.450.559,92
Passività 2004	€. 4.217.021,25
Patrimonio netto al 31/12/2004	€. 9.233.538,67
Patrimonio netto al 1/1/2004	€. 7.786.358,26
<b>Avanzo economico al 31/12/2004</b>	<b>€. 1.447.180,41</b>

• **CONTO ECONOMICO**

Totale Valore della Produzione		€.	6.694.523,03
Totale Costi		€.	<u>5.816.213,08</u>
	Differenza attiva	€.	878.309,95
Proventi ed oneri finanziari	€ 163.864,15		
Rettifiche di valore	€. - 2.709,76		
Partite straordinarie	€. <u>487.110,59</u>		
	Differenza attiva	€.	<u>648.264,98</u>
Risultato prima delle imposte		€.	1.526.574,93
Imposte dell'esercizio		€.	<u>79.394,52</u>
<b>Avanzo economico dell'esercizio 2004</b>		€.	<u><u>1.447.180,41</u></u>

• **SITUAZIONE AMMINISTRATIVA**

	L.246/2002 DM 29/11/2002	€	42.744,00
<b>Fondo Cassa 1/1/2004</b>		€.	4.101.364,26
	<b>Effettivo</b>	€.	<b>4.058.620,26</b>
Riscossioni c\competenza e c\residui		€.	<u>7.096.127,72+</u>
<b>Totale Entrate</b>		€.	<b>11.197.491,98</b>
Pagamenti c\competenza e c\residui		€.	<u>7.537.592,01-</u>
	L.246/2002 DM 29/11/2002	€	42.744,00
<b>Fondo Cassa 31/12/2004</b>		€.	3.659.899,97
	<b>Effettivo</b>	€.	<b>3.617.155,97</b>
Residui Attivi		€.	1.582.030,58
Residui Passivi		€.	<u>3.789.688,51</u>
	L.246/2002 DM 29/11/2002	€	42.744,00
<b>Avanzo Amministrazione 31/12/2004</b>		€.	1.452.242,04
	<b>Effettivo</b>	€.	<b>1.409.498,04</b>

IL DIRETTORE GENERALE

Dott. Silvio Arcidiacono

*Arcidiacono*

GESTIONE DI COMPETENZA											
CODICE	CAP	DENOMINAZIONE	PREVISIONI			SOMME ACCERTATE			DIFFERENZE RISPETTO ALLE PREVISIONI		
			INIZIALI	VARIAZIONI		DEFINITIVE	RISCOSE	RIMASTE DA RISCOUTERE	TOTALI ACCERTATI	IN PIU'	IN MENO
				IN AUMENTO	IN DIMINUZIONE						
		Avanzo di Amministrazione presunto	42.744,00	269.175,71	-	311.919,71					
		Fondo iniziale di Cassa presunto									
		<b>1 - CENTRO DI RESPONSABILITA' AMM.VA UNICO</b>									
		<b>1.1 - TITOLO I - Entrate Contributive</b>									
		<b>1.1.1 - Entrate Contributive</b>									
1.1.1.1		Aliquote contributive a carico dei datori di lavoro e/o degli iscritti (quote Sezioni Provinciali)									
111101	1	Aliquote contributive a carico degli iscritti (quote Sezioni Provinciali)	125.000,00	-	-	125.000,00	15.928,56	10,00	15.938,56	-	109.061,44
		<b>Totale</b>	<b>125.000,00</b>	<b>-</b>	<b>-</b>	<b>125.000,00</b>	<b>15.928,56</b>	<b>10,00</b>	<b>15.938,56</b>	<b>-</b>	<b>109.061,44</b>
1.1.1.2		Quote di partecipazione degli iscritti all'onere di specifiche gestioni									
		<b>Totale</b>	<b>-</b>	<b>-</b>	<b>-</b>	<b>-</b>	<b>-</b>	<b>-</b>	<b>-</b>	<b>-</b>	<b>-</b>
		<b>Totale 1.1.1 - Entrate Contributive</b>	<b>125.000,00</b>	<b>-</b>	<b>-</b>	<b>125.000,00</b>	<b>15.928,56</b>	<b>10,00</b>	<b>15.938,56</b>	<b>-</b>	<b>109.061,44</b>
		<b>1.1.2 - Entrate derivanti da trasferimenti correnti</b>									
1.1.2.1		Trasferimenti da parte dello Stato									
112101	2	Contributo Ministero della Sanità legge 18.2.63 n.67, legge 22.12.86 n.910, legge n.407 e 409 del 27.12.89, L.88/92; L.28.12.95 n.549 - 550 - 551 (Leggi Finanziarie)	5.055.000,00	-	142.267,00	4.912.733,00	4.912.732,21	1.470.000,00	6.382.732,21	1.469.999,21	-
		<b>Totale</b>	<b>5.055.000,00</b>	<b>-</b>	<b>142.267,00</b>	<b>4.912.733,00</b>	<b>4.912.732,21</b>	<b>1.470.000,00</b>	<b>6.382.732,21</b>	<b>1.469.999,21</b>	<b>-</b>
1.1.2.2		Trasferimenti da parte delle regioni									
		<b>Totale</b>	<b>-</b>	<b>-</b>	<b>-</b>	<b>-</b>	<b>-</b>	<b>-</b>	<b>-</b>	<b>-</b>	<b>-</b>

GESTIONE DEI RESIDUI ATTIVI					GESTIONE DI CASSA				TOTALE DEI RESIDUI ATTIVI AL TERMINE DELL'ESERCIZIO	
RESIDUI ALL'INIZIO DELL'ESERCIZIO	RISCOSSI	RIMASTE DA RISCUOTERE	TOTALI	VARIAZIONI		PREVISIONI	RISCOSSIONI	DIFFERENZE RISPETTO ALLE PREVISIONI		
				IN PIU'	IN MENO			IN PIU'		IN MENO
346,00	346,00		346,00			125.346,00	16.274,56		109.071,44	10,00
346,00	346,00		346,00			125.346,00	16.274,56		109.071,44	10,00
346,00	346,00		346,00			346,00	346,00			
346,00	346,00		346,00			125.346,00	16.274,56		109.071,44	10,00
						4.912.733,00	4.912.732,21		0,79	1.470.000,00
						4.912.733,00	4.912.732,21		0,79	1.470.000,00

GESTIONE DI COMPETENZA											
CODICE	CAP	DENOMINAZIONE	PREVISIONI				SOMME ACCERTATE			DIFFERENZE RISPETTO ALLE PREVISIONI	
			INIZIALI	VARIAZIONI		DEFINITIVE	RISCOSE	RIMASTE DA RISCOUTERE	TOTALI ACCERTATI	IN PIU'	IN MENO
				IN AUMENTO	IN DIMINUZIONE						
1.1.2.3		Trasferimenti da parte dei Comuni e delle Province									
		<b>Totale</b>									
1.1.2.4		Trasferimenti da parte di altri Enti del settore pubblico									
112401	3	Contributi da Istituti di credito	60.000,00			60.000,00					60.000,00
		<b>Totale</b>	<b>60.000,00</b>			<b>60.000,00</b>					<b>60.000,00</b>
		<b>Totale 1.1.2 - Entrate derivanti da trasferimenti correnti</b>	<b>5.115.000,00</b>		<b>142.267,00</b>	<b>4.972.733,00</b>	<b>4.912.732,21</b>	<b>1.470.000,00</b>	<b>6.382.732,21</b>	<b>1.469.999,21</b>	<b>60.000,00</b>
		<b>1.1.3 - Altre Entrate</b>									
1.1.3.1		Entrate derivanti dalla vendita di beni e dalla prestazione di servizi									
113101	4	Ricavi dalla vendita di pubblicazioni									
113102	5	Proventi derivanti dalla prestazione di servizi									
113103	6	Realizzi per cessione materiale fuori uso									
		<b>Totale</b>									
1.1.3.2		Redditi e proventi patrimoniali									
113201	7	Affitti di immobili	10.000,00			10.000,00	7.149,00	536,04	7.685,04		2.314,96
113202	8	Interessi e premi su titoli a reddito fisso									
113203	9	Dividendi e altri proventi su titoli azionari e partecipazioni	300.000,00			300.000,00	98.314,44	57.547,29	155.861,73		144.138,27
113204	10	Interessi attivi su mutui, depositi e conti correnti	5.300,00			5.300,00	453,50		453,50		4.846,50
		<b>Totale</b>	<b>315.300,00</b>			<b>315.300,00</b>	<b>105.916,94</b>	<b>58.083,33</b>	<b>164.000,27</b>		<b>151.299,73</b>

GESTIONE DEI RESIDUI ATTIVI					GESTIONE DI CASSA				TOTALE DEI RESIDUI ATTIVI AL TERMINE DELL'ESERCIZIO	
RESIDUI ALL'INIZIO DELL'ESERCIZIO	RISCOSSI	RIMASTE DA RISCUOTERE	TOTALI	VARIAZIONI		PREVISIONI	RISCOSSIONI	DIFFERENZE RISPETTO ALLE PREVISIONI		
				IN PIU'	IN MENO			IN PIU'		IN MENO
						60.000,00			60.000,00	
						60.000,00			60.000,00	
						4.972.733,00	4.912.732,21		60.000,79	1.470.000,00
1.095,84	1.095,84		1.095,84			11.095,84	8.244,84		2.851,00	536,04
60.257,05	45.046,07	15.210,98	60.257,05			360.257,05	143.360,51		216.896,54	72.758,27
						5.300,00	453,50		4.846,50	
61.352,89	46.141,91	15.210,98	61.352,89			376.652,89	152.058,85		224.594,04	73.294,31

GESTIONE DI COMPETENZA											
CODICE	CAP	DENOMINAZIONE	PREVISIONI				SOMME ACCERTATE			DIFFERENZE RISPETTO ALLE PREVISIONI	
			INIZIALI	VARIAZIONI		DEFINITIVE	RISCOSE	RIMASTE DA RISCOUTERE	TOTALI ACCERTATI	IN PIU'	IN MENO
				IN AUMENTO	IN DIMINUZIONE						
1.1.3.3		Poste correttive e compensative di spese correnti									
113301	11	Recuperi e rimborsi diversi		82.171,27		82.171,27	85.044,52		85.044,52	2.873,25	
		<b>Totale</b>		<b>82.171,27</b>		<b>82.171,27</b>	<b>85.044,52</b>		<b>85.044,52</b>	<b>2.873,25</b>	
1.1.3.4		Entrate non classificabili in altre voci									
113401	12	Entrate eventuali	168.700,00			168.700,00	198.121,03	12.686,71	210.807,74	42.107,74	
113402	13	Gestione entrate per eredità varie									
		<b>Totale</b>	<b>168.700,00</b>			<b>168.700,00</b>	<b>198.121,03</b>	<b>12.686,71</b>	<b>210.807,74</b>	<b>42.107,74</b>	
		<b>Totale 1.1.3 - Altre entrate</b>	<b>484.000,00</b>	<b>82.171,27</b>		<b>566.171,27</b>	<b>389.082,49</b>	<b>70.770,04</b>	<b>459.852,53</b>	<b>44.980,99</b>	<b>151.299,73</b>
		<b>Totale Entrate Correnti - Titolo I</b>	<b>5.724.000,00</b>	<b>82.171,27</b>	<b>142.267,00</b>	<b>5.663.904,27</b>	<b>5.317.743,26</b>	<b>1.540.780,04</b>	<b>6.858.523,30</b>	<b>1.514.980,20</b>	<b>320.361,17</b>
		<b>1.2 - Titolo II - ENTRATE IN C/CAPITALE</b>									
		<b>1.2.1 - Entrate per alienazione di beni patrimoniali e riscossione di crediti</b>									
1.2.1.1		Alienazione di immobili e diritti reali									
121101	14	Alienazione di immobili									
		<b>Totale</b>									
1.2.1.2		Alienazione di immobilizzazioni tecniche									
		<b>Totale</b>									
1.2.1.3		Realizzo di valori mobiliari									
121302	15	Cessioni di partecipazioni azionarie									
121303	16	Cessioni di conferimenti e quote in altri Enti									
121304	17	Realizzi di titoli emessi o garantiti dallo Stato									
121305	18	Realizzi di obbligazioni e cartelle fondiarie									
		<b>Da riportare</b>									

GESTIONE DEI RESIDUI ATTIVI					GESTIONE DI CASSA				TOTALE DEI RESIDUI ATTIVI AL TERMINE DELL'ESERCIZIO	
RESIDUI ALL'INIZIO DELL'ESERCIZIO	RISCOSSI	RIMASTE DA RISCUOTERE	TOTALI	VARIAZIONI		PREVISIONI	RISCOSSIONI	DIFFERENZE RISPETTO ALLE PREVISIONI		
				IN PIU'	IN MENO			IN PIU'		IN MENO
						82.171,27	85.044,52	2.873,25		
						82.171,27	85.044,52	2.873,25		
37.427,32	37.427,32		37.427,32			206.127,32	235.548,35	29.421,03		12.686,71
37.427,32	37.427,32		37.427,32			206.127,32	235.548,35	29.421,03		12.686,71
98.780,21	83.569,23	15.210,98	98.780,21			664.951,48	472.651,72	32.294,28	224.594,04	85.981,02
99.126,21	83.915,23	15.210,98	99.126,21			5.763.030,48	5.401.658,49	32.294,28	393.666,27	1.555.991,02