

L'utilizzazione dell'avanzo di amministrazione per l'esercizio 2009 risulta così prevista:

Avanzo di

amministrazione al

€ 5.130.940,35

31.12.2008

N. 7 - 2009

Quota vincolata per la formazione e l'aggiornamento del personale

€ 88.174,23

Quota indisponibile (ex D.M. 29/11/2002)

Quota destinata alle finalità di cui L. n. 273/2002

Quota destinata a rinnovi contrattuali

€ 222.547,17

Quota destinata ad acquisto immobili

€ 516.392,42

Totale parte vincolata

€ 827.113,82

Avanzo di

amministrazione

€ 4.303.826,53

disponibile

Residui attivi di dubbia esigibilità per contenzioso in essere

- € 65.099,61

Quota disponibile

€ 4.238.726,92

Come specificato nella Nota Integrativa del Direttore Generale, concorrono alla formazione di tale avanzo di amministrazione vari elementi tra cui:

- Il riaccertamento dei residui passivi relativi alla gestione ordinaria per un importo pari ad € 890.825,54; **N. 7 - 2009**
- Minori spese ed economie realizzate sulla quasi totalità dei capitoli di bilancio gestiti dagli Uffici della Sede Centrale e dagli Uffici periferici dell'Ente, di cui si evidenziano le principali componenti :
 - Categoria I: economia di euro 62,921,74 quale minore spesa per gli organi dell'Ente;
 - Categoria II : economia di euro 861.720,99 dovuta principalmente alla mancata sostituzione di personale locale dimissionario all'estero e al mancato trasferimento di personale di ruolo all'estero, nonché alla mancata effettuazione di corsi di formazione;
 - Categoria IV : economia di euro 389.179,95 dovuta ad un contenimento delle spese di funzionamento;
 - Categoria V : economia di 591.189,73;
 - Categoria X : economia di euro 86.500,00 per fondo rinnovi contrattuali, euro 590.000,00 per fondo di riserva non utilizzato, euro 18.613,07 per spese per liti e arbitraggi non utilizzati;
 - Titolo II: economia di euro 451.675,06 dovuta principalmente a rinviati acquisti di immobilizzazioni tecniche e mancata corresponsione di indennità di anzianità al personale per € 142.583,40.

ANALISI DEI RISULTATI GESTIONALI

Un primo livello di analisi è possibile con riferimento ai risultati complessivi di bilancio, attraverso lo studio delle tabelle che seguono, relative allo scostamento dalla previsione e alla struttura del bilancio.

N. 7-2009**ENTRATE**

TITOLI E CATEGORIE	BILANCIO PREVISIONE 2007 definitivo	CONSUNTIVO 2007	SCOST. %	BILANCIO PREVISIONE 2008 definitivo	CONSUNTIVO 2008	SCOST. %
--------------------	-------------------------------------	-----------------	----------	-------------------------------------	-----------------	----------

ENTRATE CORRENTI						
CAT. III	€ 49.011.522,00	€ 49.056.660,00	0,09%	€ 49.728.000,00	€ 46.182.173,00	-7,13%
CAT. IV	€ 5.135.832,00	€ 5.328.867,75	3,76%	€ 6.012.181,00	€ 6.097.809,05	1,42%
CAT. V	€ 55.306,00	€ 222.052,66	301,50%	€ 190.000,00	€ 249.042,34	31,07%
CAT. VII	€ 326.400,00	€ 330.643,68	1,30%	€ 326.400,00	€ 324.745,57	-0,51%
CAT. VIII	€ 114.987,00	€ 156.132,76	35,78%	€ 200.285,00	€ 244.383,88	22,02%
CAT. IX	€ 267.669,86	€ 795.448,26	197,18%	€ 1.084.258,81	€ 1.303.829,71	20,25%
CAT. X	€ 299.127,75	€ 849.652,68	184,04%	€ 585.873,13	€ 878.724,27	49,99%
TOT.	€ 55.210.844,61	€ 56.739.457,79	2,77%	€ 58.126.997,94	€ 55.280.707,82	-4,90%

ENTRATE IN CONTO CAPITALE						
CAT. XII						
CAT. XIV	€ 27.665,00	€ 26.969,69	-2,51%			
TOT.	€ 27.665,00	€ -		€ -	€ -	
CAT. XX	€ -	€ -		€ -	€ -	
TOT. ENTRATA	€ 55.238.509,61	€ 56.739.457,79	2,72%	€ 58.126.997,94	€ 55.280.707,82	-4,90%

PARTITE DI GIRO						
CAT. XXII	€ 42.038.580,37	€ 34.278.875,83	-18,46%	€ 39.079.753,59	€ 36.210.046,10	-7,34%
TOT.	€ 42.038.580,37	€ 34.278.875,83	-18,46%	€ 39.079.753,59	€ 36.210.046,10	-7,34%

TOT. GEN. ENTRATA	€ 97.277.089,98	€ 91.018.333,62	-6,43%	€ 97.206.751,53	€ 91.490.753,92	-5,88%
-------------------	-----------------	-----------------	--------	-----------------	-----------------	--------

SPESE

TITOLI E CATEGORIE	BILANCIO PREVISIONE 2007 definitivo	CONSUNTIVO 2007	SCOS T. %	BILANCIO PREVISIONE 2008 definitivo	CONSUNTIVO 2008	SCOST .%
--------------------	-------------------------------------	-----------------	-----------	-------------------------------------	-----------------	----------

SPESE CORRENTI						
CAT. I	€ 415.000,00	€ 342.677,29	-17,43%	€ 409.814,28	€ 346.892,54	-15,35%
CAT. II	€ 15.213.436,08	€ 14.804.530,01	-2,69%	€ 16.342.915,77	€ 15.481.194,78	-5,27%
CAT. IV	€ 8.217.313,04	€ 7.999.361,46	-2,65%	€ 9.005.450,41	€ 8.616.270,46	-4,32%
CAT. V	€ 29.230.266,14	€ 27.348.133,77	-6,44%	€ 29.461.280,02	€ 28.870.090,29	-2,01%
CAT. VI	€ 94.956,43	€ 94.956,43	0,00%	€ 97.700,00	€ 97.700,00	0,00%
CAT. VII	€ 36.642,53	€ 31.157,24	-14,97%	€ 44.265,71	€ 42.417,64	-4,17%
CAT. VIII	€ 1.032.426,86	€ 931.640,64	-9,76%	€ 970.216,91	€ 949.823,43	-2,10%
CAT. IX	€ 85.000,00	€ 25.128,05	-70,44%	€ 121.743,99	€ 247.555,75	103,34%
CAT. X	€ 163.561,33	€ 12.710,10	-92,23%	€ 4.126.066,91	€ 9.932,94	-99,76%
TOT.	€ 54.488.602,41	€ 51.590.294,99	-5,32%	€ 60.579.454,00	€ 54.661.877,83	-9,77%

SPESE IN CONTO CAPITALE						
CAT. XI	€ 40.000,00	€ 34.200,00	-14,50%	€ 200.000,00	€ 26.065,12	-86,97%
CAT. XII	€ 480.015,21	€ 384.419,75	-19,92%	€ 421.508,79	€ 286.352,01	-32,06%
CAT. XIII	€ 16.325,40	€ 16.325,40	0,00%	€ 89.000,00	€ 89.000,00	0,00%
CAT. XIV	€ 27.665,00	€ 26.969,69	-2,51%			
CAT. XV	€ 1.352.657,00	€ 1.352.423,42	-0,02%	€ 1.539.000,00	€ 1.396.416,60	-9,26%
TOT.	€ 1.916.662,61	€ 1.814.338,26	-5,34%	€ 2.249.508,79	€ 1.797.833,73	-20,08%

TOT SPESA	€ 56.405.265,02	€ 53.404.633,25	-5,32%	€ 62.828.962,79	€ 56.459.711,56	-10,14%
-----------	-----------------	-----------------	--------	-----------------	-----------------	---------

PARTITE DI GIRO						
CAT. XXI	€ 42.038.580,37	€ 34.278.875,83	-18,46%	€ 39.079.753,59	€ 36.210.046,10	-7,34%
TOT.	€ 42.038.580,37	€ 34.278.875,83	-18,46%	€ 39.079.753,59	€ 36.210.046,10	-7,34%

TOT. GEN.						
SPESA	€ 98.443.845,39	€ 87.683.509,08	-10,93%	€ 101.908.716,38	€ 92.669.757,66	-9,07%

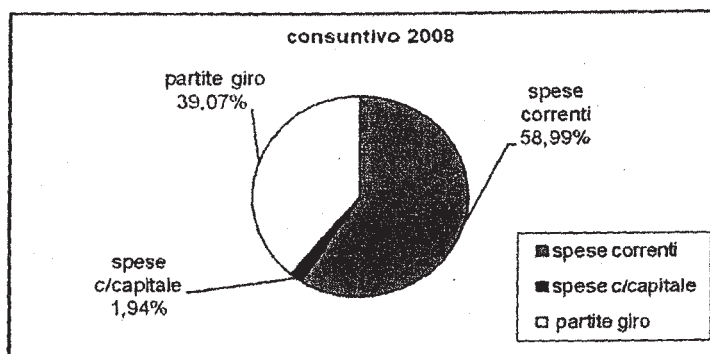
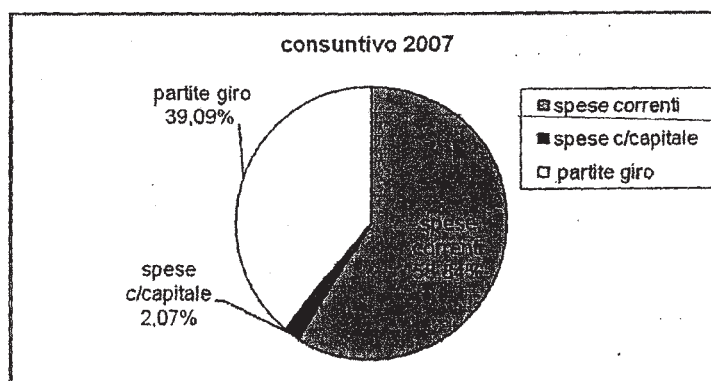
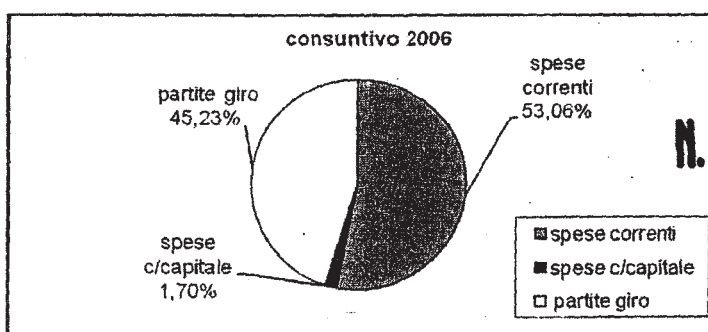
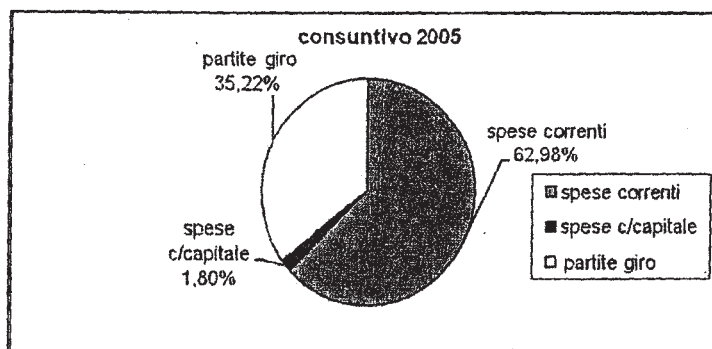
ENTRATE

TITOLI E CATEGORIE	CONSUNTIVO 2005	DISTRIB. %	CONSUNTIVO 2006	DISTRIB. %	CONSUNTIVO 2007	DISTRIB. %	CONSUNTIVO 2008	DISTRIB. %
ENTRATE CORRENTI								
CAT. III	€ 42.872.452,81	55,21%	€ 23.931.138,00	40,79%	€ 49.056.660,00	53,88%	€ 46.182.173,00	50,48%
CAT. IV	€ 5.359.634,27	6,90%	€ 4.681.418,07	7,98%	€ 5.328.867,75	5,85%	€ 6.097.809,05	6,66%
CAT. V	€ 354.776,98	0,46%	€ 279.794,00	0,48%	€ 222.052,66	0,24%	€ 249.042,34	0,27%
CAT. VI		0,00%		0,00%		0,00%		0,00%
CAT. VII	€ 363.423,06	0,47%	€ 297.793,64	0,51%	€ 330.643,68	0,36%	€ 324.745,57	0,35%
CAT. VIII	€ 108.261,43	0,14%	€ 135.729,83	0,23%	€ 156.132,76	0,17%	€ 244.383,88	0,27%
CAT. IX	€ 789.699,92	1,02%	€ 413.599,16	0,70%	€ 795.448,26	0,87%	€ 1.303.829,71	1,43%
CAT. X	€ 829.427,49	1,07%	€ 867.838,50	1,48%	€ 849.652,68	0,93%	€ 878.724,27	0,96%
TOT.	€ 50.677.675,96	65,27%	€ 30.607.311,20	52,16%	€ 56.739.457,79	62,32%	€ 55.280.707,82	60,42%
ENTRATE IN CONTO CAPITALE								
CAT. XII		0,00%	€ 813,01	0,00%		0,00%		0,00%
CAT. XIV	€ 15.564,31	0,02%		0,00%	€ 26.969,69	0,03%		0,00%
TOT.	€ 15.564,31	0,02%	€ 813,01	0,00%	€ 26.969,69	0,03%	€ -	0,00%
CAT. XX	€ -	0,00%	€ -	0,00%	€ -	0,00%	€ -	0,00%
TOT. ENTRATA	€ 50.693.240,27	65,29%	€ 30.608.124,21	52,17%	€ 56.766.427,48	62,35%	€ 55.280.707,82	60,42%
PARTITE DI GIRO								
CAT. XXII	€ 26.955.200,85	34,71%	€ 28.066.790,81	47,83%	€ 34.278.875,83	37,65%	€ 36.210.046,10	39,58%
TOT.	€ 26.955.200,85	34,71%	€ 28.066.790,81	47,83%	€ 34.278.875,83	37,65%	€ 36.210.046,10	39,58%
TOT. GEN.								
ENTRATA	€ 77.648.441,12	100,00%	€ 58.674.915,02	100,00%	€ 91.045.303,31	100,00%	€ 91.490.753,92	100,00%

XVI LEGISLATURA - DISEGNI DI LEGGE E RELAZIONI - DOCUMENTI

SPESE

TITOLI E CATEGORIE	CONSUNTIVO 2005	DISTRIB. %	CONSUNTIVO 2006	DISTRIB. %	CONSUNTIVO 2007	DISTRIB. %	CONSUNTIVO 2008	DISTRIB. %
SPESE CORRENTI								
CAT. I	€ 256.880,96	0,34%	€ 183.986,81	0,30%	€ 342.677,29	0,39%	€ 346.892,54	0,37%
CAT. II	€ 15.103.139,35	19,73%	€ 15.836.094,58	25,52%	€ 14.804.530,01	16,88%	€ 15.481.194,78	16,71%
CAT. IV	€ 6.199.260,60	8,10%	€ 6.172.491,73	9,95%	€ 7.999.361,46	9,12%	€ 8.616.270,46	9,30%
CAT. V	€ 25.596.838,90	33,44%	€ 9.404.578,87	15,16%	€ 27.348.133,77	31,19%	€ 28.870.090,29	31,15%
CAT. VI	€ 94.149,53	0,12%	€ 94.941,73	0,15%	€ 94.956,43	0,11%	€ 97.700,00	0,11%
CAT. VII	€ 29.434,96	0,04%	€ 31.266,64	0,05%	€ 31.157,24	0,04%	€ 42.417,64	0,05%
CAT. VIII	€ 802.388,42	1,05%	€ 882.844,93	1,42%	€ 931.640,64	1,06%	€ 949.823,43	1,02%
CAT. IX	€ 105.420,51	0,14%	€ 87.490,07	0,14%	€ 25.128,05	0,03%	€ 247.555,75	0,27%
CAT. X	€ 13.940,18	0,02%	€ 229.090,62	0,37%	€ 12.710,10	0,01%	€ 9.932,94	0,01%
TOT.	€ 48.201.453,41	62,98%	€ 32.922.785,98	53,06%	€ 51.590.294,99	58,84%	€ 54.661.877,83	58,99%
SPESE IN CONTO CAPITALE								
CAT. XI	€ 125.000,00	0,16%	€ 138.934,94	0,22%	€ 34.200,00	0,04%	€ 26.065,12	0,03%
CAT. XII	€ 465.662,41	0,61%	€ 138.093,18	0,22%	€ 384.419,75	0,44%	€ 286.352,01	0,31%
CAT. XIII		0,00%		0,00%	€ 16.325,40	0,02%	€ 89.000,00	0,10%
CAT. XIV	€ 15.564,32	0,02%		0,00%	€ 26.969,69	0,03%		0,00%
CAT. XV	€ 771.392,38	1,01%	€ 780.350,39	1,26%	€ 1.352.423,42	1,54%	€ 1.396.416,60	1,51%
TOT.	€ 1.377.619,11	1,80%	€ 1.057.378,51	1,70%	€ 1.814.338,26	2,07%	€ 1.797.833,73	1,94%
CAT. XX	€ -		€ -		€ -		€ -	
TOT. SPESA	€ 49.579.072,52	64,78%	€ 33.980.164,49	54,77%	€ 53.404.633,25	60,91%	€ 56.459.711,56	60,93%
PARTITE DI GIRO								
CAT. XXI	€ 26.955.200,85	35,22%	€ 28.066.790,81	45,23%	€ 34.278.875,83	39,09%	€ 36.210.046,10	39,07%
TOT.	€ 26.955.200,85	35,22%	€ 28.066.790,81	45,23%	€ 34.278.875,83	39,09%	€ 36.210.046,10	39,07%
TOT. GEN.								
SPESA	€ 76.534.273,37	100,00%	€ 62.046.955,30	100,00%	€ 87.683.509,08	100,00%	€ 92.669.757,66	100,00%



Il differenziale tra importi previsionali definitivi e somme accertate/impegnate mira ad individuare il livello di realizzazione della programmazione nell'utilizzo delle risorse a disposizione.

		ENTRATA				
		2004	2005	2006	2007	2008
Previsione iniziale	a	€ 32.818.297,03	€ 30.138.088,91	€ 30.441.482,15	€ 25.372.845,00	€ 88.950.534,91
Previsione dopo le variazioni	b	€ 33.899.902,16	€ 50.814.731,99	€ 30.610.665,41	€ 55.238.509,61	€ 97.206.751,53
Accertamenti	c	€ 34.024.136,45	€ 50.693.126,90	€ 30.608.311,20	€ 56.766.427,48	€ 91.490.753,92
	indice c/b	0,37%	-0,24%	-0,01%	2,77%	-5,88%
	indice c/a	3,67%	68,20%	0,55%	123,73%	2,86%

		SPESA				
		2004	2005	2006	2007	2008
Previsione iniziale	a	€ 32.818.297,03	€ 30.138.088,91	€ 31.120.122,06	€ 25.372.845,00	€ 88.950.534,91
Previsione dopo le variazioni	b	€ 37.626.813,49	€ 52.590.637,73	€ 34.988.106,02	€ 56.405.265,47	€ 101.908.716,38
Impegni	c	€ 35.557.532,74	€ 49.579.072,52	€ 33.980.164,49	€ 53.404.633,25	€ 92.669.757,66
	indice c/b	-5,50%	-5,73%	-2,88%	-5,32%	-9,07%
	indice c/a	8,35%	64,51%	9,19%	110,48%	4,18%

Particolarmente significativo è altresì evidenziare che è diminuita, rispetto all'esercizio precedente, la velocità di gestione delle spese correnti, analogamente a quella relativa alle entrate correnti, come si evince dalle tabelle seguenti:

		VELOCITA' GESTIONE SPESE CORRENTI				
		2004	2005	2006	2007	2008
Pagamenti parte corrente	a	€ 28.324.233,77	€ 26.972.088,29	€ 27.479.118,17	€ 36.218.139,18	€ 29.323.913,93
Impegni parte corrente	b	€ 34.390.792,92	€ 48.201.453,41	€ 32.922.785,98	€ 51.590.294,99	€ 54.661.877,83
	indice a/b	82,36%	55,96%	83,47%	70,20%	53,65%

		VELOCITA' GESTIONE ENTRATE CORRENTI				
		2004	2005	2006	2007	2008
Riscossioni parte corrente	a	€ 32.343.320,82	€ 48.706.341,15	€ 28.162.217,93	€ 42.558.284,71	€ 39.771.976,23
Accertamenti parte corrente	b	€ 33.979.033,68	€ 50.677.562,59	€ 30.607.311,20	€ 56.739.457,79	€ 55.280.707,82
	indice a/b	95,19%	96,11%	92,01%	75,01%	71,95%

Un altro aspetto significativo da analizzare è quello relativo ai residui attivi e passivi.

N. 7-2009

Residui Attivi

		INCIDENZA RESIDUI ATTIVI				
		2004	2005	2006	2007	2008
Residui attivi esercizio	a	€ 2.414.646,14	€ 2.812.876,65	€ 4.024.740,67	€ 16.213.598,29	€ 19.025.224,32
Accertamenti esercizio	b	€ 61.686.042,80	€ 77.648.441,13	€ 58.674.915,02	€ 91.045.303,31	€ 91.490.753,92
indice a/b		3,91%	3,62%	6,86%	17,81%	20,79%

L'incidenza dei residui attivi sulle somme accertate risulta in aumento rispetto ai precedenti esercizi. Si passa infatti dal 3,62% del 2005, al 6,86% del 2006, al 17,81% del 2007, al 20,79% del 2008.

Residui Passivi

		INCIDENZA RESIDUI PASSIVI				
		2004	2005	2006	2007	2008
Residui passivi esercizio	a	€ 7.268.905,19	€ 24.644.412,82	€ 25.595.911,97	€ 16.477.969,42	€ 28.475.381,39
Impegni esercizio	b	€ 63.217.499,40	€ 76.534.273,37	€ 62.046.955,30	€ 87.683.509,08	€ 92.669.757,66
indice a/b		11,50%	32,20%	41,25%	18,79%	30,73%

Il tasso di incidenza dei residui passivi rispetto alle somme impegnate nell'esercizio evidenzia un aumento degli stessi dopo l'anno 2007 che aveva evidenziato una tendenza ad un minor accumulo dei residui stessi. Si passa infatti dal 41,25% del 2006, al 18,79% del 2007, al 30,73 del 2008.

Gestione dei residui pregressi

Come evidenziato nelle tabelle che seguono, relative alla gestione dei residui pregressi, per quanto concerne quelli attivi si riscontra un tasso di smaltimento che tende ad aumentare rispetto ai precedenti esercizi 2006 e 2007; analogamente, per quanto riguarda quelli passivi, si riscontra, un lieve aumento di tale tasso nel 2007 e nel 2008.

N. 7-2009**SMALTIMENTO RESIDUI ATTIVI**

		2004	2005	2006	2007	2008
Residui attivi riscossi	a	€ 3.297.090,23	€ 2.121.177,80	€ 2.136.400,51	€ 3.537.039,40	€ 16.457.355,94
Residui inizio esercizio	b	€ 5.517.980,66	€ 3.377.326,68	€ 4.030.189,17	€ 5.508.335,05	€ 18.184.070,94
indice a/b		59,75%	62,81%	53,01%	64,21%	90,50%

SMALTIMENTO RESIDUI PASSIVI

		2004	2005	2006	2007	2007
Residui passivi pagati	a	€ 7.335.415,94	€ 7.663.454,61	€ 20.773.280,06	€ 9.253.990,24	€ 15.386.657,81
Residui inizio esercizio	b	€ 10.311.926,24	€ 9.809.425,43	€ 25.811.585,49	€ 11.384.819,74	€ 18.347.383,51
indice a/b		71,14%	78,12%	80,48%	81,28%	83,86%

INDICE ACCUMULO RESIDUI PASSIVI

		2004	2005	2006	2007	2008
Residui passivi al 31/12	a	€ 9.809.425,45	€ 26.327.977,91	€ 11.384.819,74	€ 18.347.383,51	€ 28.475.381,39
Impegni competenza	b	€ 63.217.499,40	€ 76.534.273,37	€ 62.046.955,30	€ 87.683.509,08	€ 92.669.757,66
Residui iniziali	c	€ 10.311.926,24	€ 9.809.425,43	€ 25.811.585,49	€ 11.384.819,74	€ 18.347.383,51
indice a/(b+c)		13,34%	30,49%	12,96%	18,52%	25,65%

INDICE CAPACITA' SPESA

		2004	2005	2006	2007	2008
Pagamenti competenza	a	€ 55.948.594,20	€ 51.889.860,55	€ 55.484.767,47	€ 71.205.539,66	€ 66.264.276,43
Pagamenti residui	b	€ 7.335.415,94	€ 7.663.454,61	€ 20.773.280,06	€ 9.253.990,24	€ 15.386.657,81
Impegni competenza	c	€ 63.217.499,40	€ 76.534.273,37	€ 62.046.955,30	€ 87.683.509,66	€ 92.669.757,66
Residui iniziali	d	€ 10.311.926,24	€ 9.809.425,43	€ 25.811.585,49	€ 11.384.819,74	€ 18.347.383,51
indice (a+b)/(c+d)		86,07%	68,97%	86,80%	81,22%	73,55%

Per completezza di esposizione delle considerazioni svolte in questa parte della presente relazione, si riferisce che sono state elaborate le analisi

degli scostamenti tra le entrate e le spese complessive come risultanti dal conto consuntivo degli esercizi finanziari 2007 e 2008, analisi e relativi grafici per aggregati di bilancio, rappresentazioni grafiche dell'incidenza percentuale delle poste del bilancio sul totale delle entrate e delle spese, al fine di evidenziarne in modo immediato la composizione.

N. 7-2009

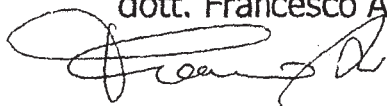
CONCLUSIONI

Sulla base dei controlli effettuati, il Collegio attesta la corrispondenza dei dati riportati nel conto consuntivo con quelli analitici desunti dalla contabilità, l'esistenza delle attività e passività e la loro corretta esposizione in bilancio nonché l'attendibilità delle valutazioni, la correttezza dei risultati finanziari, economici e patrimoniali della gestione, l'esattezza e la chiarezza dei dati contabili presentati nei prospetti di bilancio e nei relativi allegati.

Tutto ciò premesso e considerato, il Collegio esprime parere favorevole all'approvazione del conto consuntivo dell'esercizio finanziario 2008.

IL REVISORE DEI CONTI

dott. Francesco Ali



IL REVISORE DEI CONTI

dott. Giovanni De Simone



IL PRESIDENTE DEL COLLEGIO

dott. Maurizio Marucci



PAGINA BIANCA

NOTA INTEGRATIVA

PAGINA BIANCA



ENIT - AGENZIA NAZIONALE DEL TURISMO
SEDE CENTRALE

NOTA INTEGRATIVA DEL DIRETTORE GENERALE AL CONTO CONSUNTIVO PER L'ESERCIZIO FINANZIARIO 2008

(ART. 44 – D.P.R. 97/2003)

N. 7-2009

Il Conto Consuntivo dell'ENIT per l'esercizio finanziario 2008, corredato dalla relazione illustrativa del Presidente dell'Agenzia è stato predisposto in conformità alle norme di cui al Titolo II, Capo III, artt. 38 e seguenti, per quanto applicabili, di cui al Decreto del Presidente della Repubblica n. 97 del 27 febbraio 2003, recante il "Regolamento concernente l'amministrazione e la contabilità degli enti pubblici di cui alla legge 20 marzo 1975 n. 70".

Il Conto Consuntivo è composto dal conto di bilancio, dal conto economico e dallo stato patrimoniale.

Al Conto consuntivo sono allegati i dati relativi al personale dipendente e la situazione dei beni mobili ed immobili dell'ENIT alla data del 31 dicembre 2008.

Le entrate accertate nell'esercizio 2008, escluse le partite di giro, ammontano complessivamente ad euro **55.280.707,82.**

Le spese impegnate nell'esercizio, escluse le partite di giro, ammontano complessivamente ad euro **56.459.711,56.**

In sede di II Variazioni al bilancio di previsione 2008 è stato disposto l'utilizzo della quota disponibile dell'avanzo di amministrazione dell'esercizio 2007, nella misura di euro **2.961.964,85.**

Il contributo dello Stato per l'anno 2008, stabilito dalla tabella "C" allegata alla legge n. 296 del 27 dicembre 2006 (legge finanziaria 2007) era pari ad **euro 49.994.000,00.**

Tale somma è stata ridotta, con l'entrata in vigore della legge n. 244 del 27 dicembre 2007 (legge finanziaria 2008), di un importo pari ad **euro 632.000,00**, rideterminando, in tal modo, lo stanziamento del contributo da parte dello Stato destinato all'Enit, nella misura di **euro 49.362.000,00.**

Inoltre, nel corso dell'esercizio 2008, si è provveduto ad effettuare accantonamenti, in via cautelativa, al capitolo 110020 "Oneri vari straordinari", in applicazione del dettato normativo di cui all'art. 1, commi 507, 482 e 621 della citata legge finanziaria 2007, per un importo pari ad **euro 5.356.593,00.** Parte di detta somma, per un importo pari ad **euro 1.935.576,00**, a seguito dell'entrata in vigore della legge n. 133 del 6 agosto 2008 - che all'art. 63 ha stabilito che le disposizioni di cui all'art. 1, comma 621, della legge n. 296/2006 non si applicano per l'anno 2008 - è stata resa disponibile con le terze variazioni al bilancio di previsione per l'esercizio finanziario 2008.

Non essendo intervenute precise disposizioni in merito, da parte dell'Amministrazione vigilante, si è provveduto, quindi, solo in sede di consuntivo a ridurre l'accertamento relativo all'entrata per contributo da parte dello Stato dell'importo pari alla somma di **euro 3.421.017,00**; accantonata ai sensi dell'art. 1, comma 507, della legge n. 296/2006.

Si è, inoltre, provveduto alla riduzione di **euro 4.810,00**, secondo quanto disposto con D.P.C.M. in data 31 dicembre 2008.

Per quanto sopra espresso, l'accertamento relativo all'entrata per il contributo da parte dello Stato, per l'esercizio finanziario 2008, è rideterminata nella misura di **euro 45.936.173,00**.

ENTRATE

Si riporta di seguito il prospetto illustrativo della gestione delle entrate dell'esercizio 2008, al netto delle partite di giro:

CAPITOLI	PREVISIONE INIZIALE	PREVISIONE DOPO LE VARIAZIONI	SOMME ACCERTATE	DIFFERENZA RISPETTO ALLE PREVISIONI
contributo dello Stato	49.994.000,00	49.362.000,00	45.936.173,00	-3.425.827,00
trasferimenti per interventi speciali a sostegno dell'immagine del turismo italiano	0,00	366.000,00	246.000,00	-120.000,00
trasferimenti da Regioni	4.500.000,00	6.012.181,00	6.097.809,05	85.628,05
compartecipazione di Comuni e Province ad azioni promozionali	190.000,00	190.000,00	249.042,34	59.042,34
trasferimenti da parte di altri enti pubblici	0,00	0,00	0,00	0,00
proventi derivanti dalla vendita di beni e prestazione di servizi	326.400,00	326.400,00	324.745,57	-1.654,43
compart. di soggetti privati ad azioni promozionali	0,00	585.873,13	878.724,27	292.851,14
affitti di immobili	2.550,00	2.550,00	3.000,00	450,00
interessi attivi	14.000,00	20.000,00	42.810,66	22.810,66
subaffitto di immobili	177.735,00	177.735,00	198.573,22	20.838,22
recuperi e rimborsi	67.300,00	284.258,81	345.714,63	61.455,82