

REGIONE	FEMMINE	MASCHI	TOTALE
ABRUZZO	207	395	602
BASILICATA	52	222	274
CAMPANIA	729	1.135	1.864
CALABRIA	149	534	683
ESTERO	8	20	28
EMILIA ROMAGNA	1.131	1.686	2.817
FRIULI VENEZIA GIULIA	190	245	435
LAZIO	809	1.117	1.926
LIGURIA	241	295	536
LOMBARDIA	1.745	2.458	4.203
MARCHE	269	376	645
MOLISE	35	169	204
PIEMONTE	1.083	1.418	2.501
PUGLIA	428	797	1.225
SARDEGNA	432	869	1.301
SICILIA	421	1.139	1.560
TOSCANA	900	901	1.801
TRENTINO ALTO ADIGE	122	226	348
UMBRIA	286	413	699
VALLE D'AOSTA	29	64	93
VENETO	620	1.113	1.733
TOTALE	9.886	15.592	25.478

RISCOSSIONE DEI CONTRIBUTI

Contributi minimi

I contributi minimi, dovuti da tutti gli iscritti all'Ente, sono perequati annualmente in base al tasso di variazione ISTAT (art. 11 Regolamento Enpav) che, per l'anno 2008, è stato pari all'1,7%. La contribuzione minima in forma ridotta (ultima colonna della tabella sotto riportata) è stata versata da n. 2.061 giovani veterinari in n. 12 rate mensili (da maggio 2008 ad aprile 2009).

CONTRIBUTI MINIMI PER OGNI ISCRITTO		
TIPOLOGIA DI CONTRIBUTO	CONTRIBUTO MINIMO	CONTRIBUTO MINIMO PER I NEOISCRITTI
Contributo Soggettivo	1.350	675
Contributo Integrativo	405	205
Contributo di maternità	48	48
TOTALE	1.803	928

L'incremento complessivo della contribuzione minima è dovuto a due fattori: applicazione del tasso di variazione ISTAT ed aumento del numero degli iscritti. Questo è di immediato riscontro analizzando l'evoluzione del contributo soggettivo minimo.

CONTRIBUTO SOGGETTIVO MINIMO		
ANNO	IMPORTO	INCREMENTO
2004	€ 25.619.532,26	
2005	€ 27.355.134,81	6,8%
2006	€ 29.043.847,14	6,2%
2007	€ 30.651.614,52	5,6%
2008	€ 32.174.856,09	5%

Contributi eccedenti

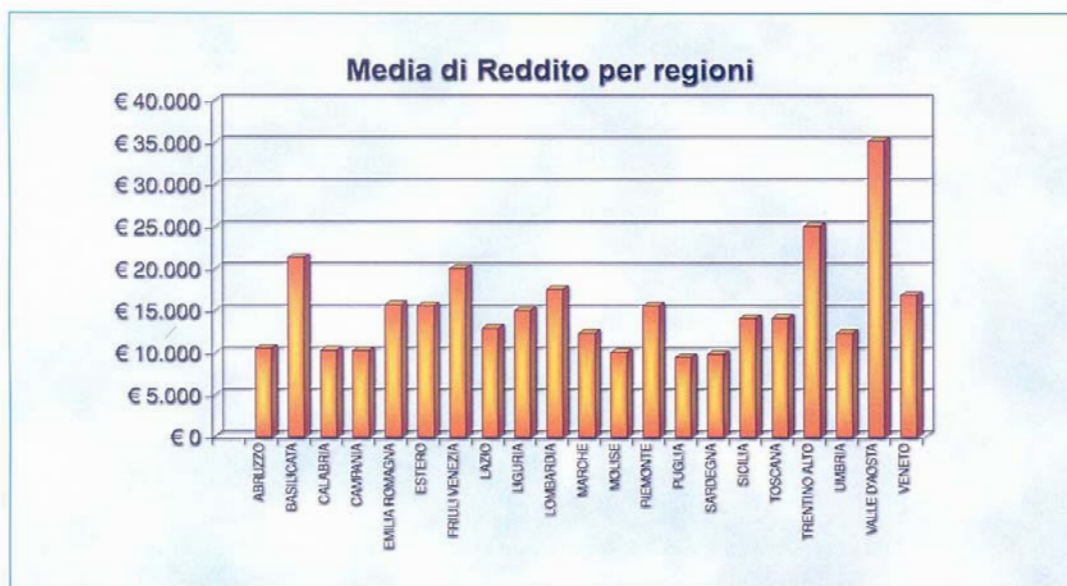
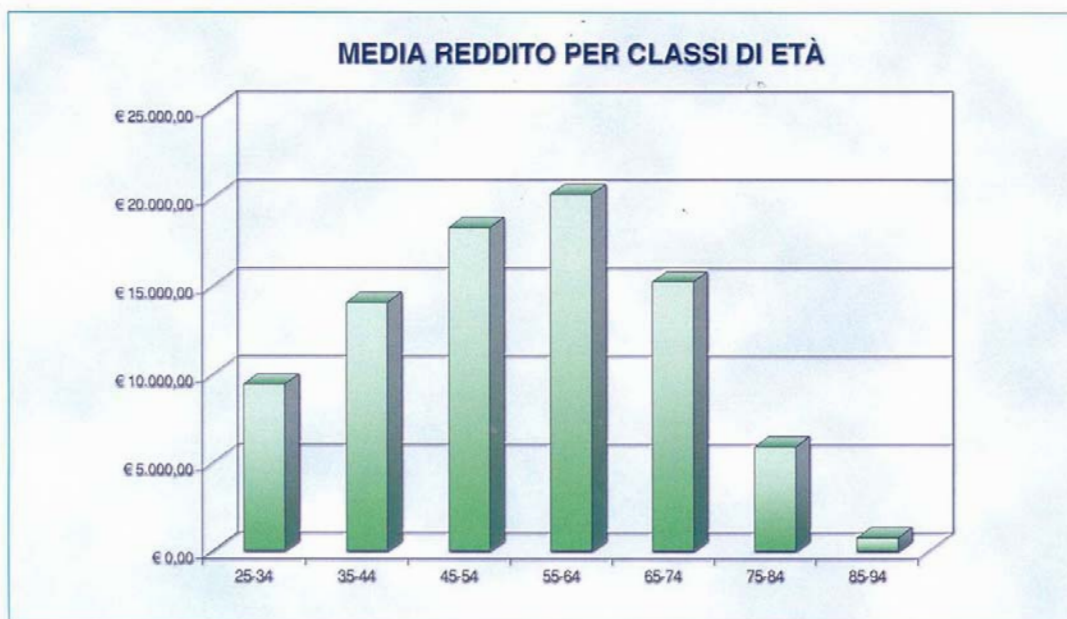
Sono i contributi dovuti a conguaglio in base ai dati reddituali dichiarati. Il contributo soggettivo eccedente è pari al 10%, fino ad € 34.400, del reddito derivante dallo svolgimento della libera professione veterinaria (inclusa l'attività intramoenia) e/o da collaborazioni, svolte anche in modo occasionale, attinenti la professione veterinaria.

Il contributo integrativo è pari al 2% del volume d'affari dichiarato ai fini IVA e/o dei compensi derivanti da attività di collaborazione, anche occasionale, attinente la professione veterinaria.

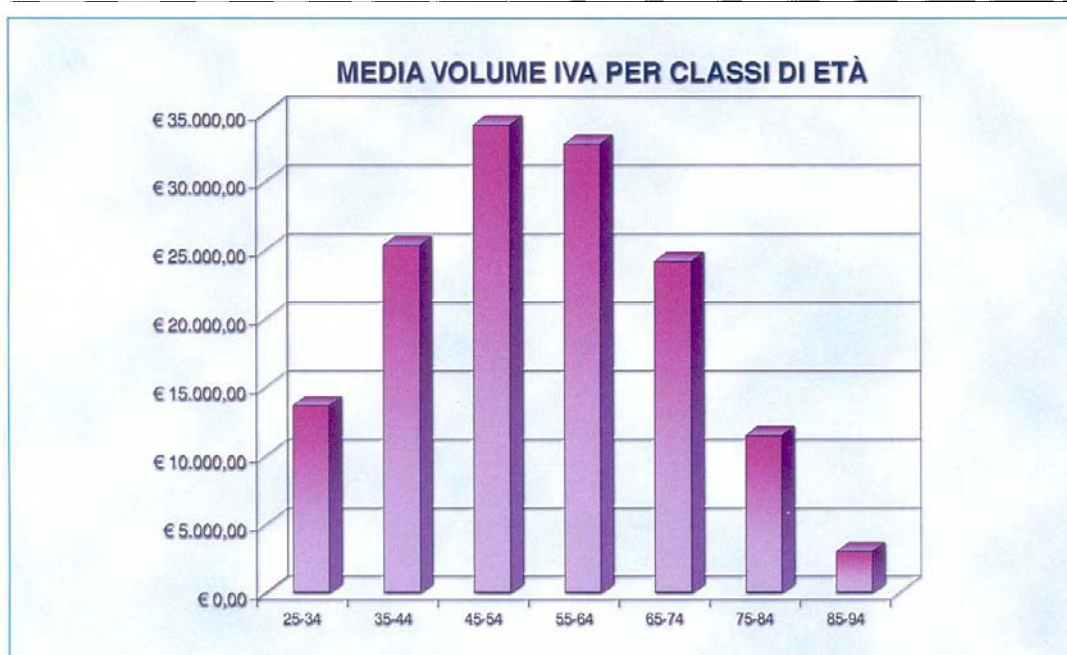
Nell'anno 2008 il reddito medio professionale ha registrato un lieve incremento, passando da € 13.900 del Modello 1/2007 ad € 14.900 del Modello 1/2008. Analogamente il volume d'affari medio è passato da € 25.400 ad € 26.400.

Di seguito è riportato il reddito medio professionale ed il volume d'affari ripartito per classi di età e per sesso.

MODELLI 1/2008: MEDIA DEI REDDITI PROFESSIONALI SUPERIORI A € 0			
ETÀ	DONNE	UOMINI	TOTALE COMPLESSIVO
25-34	8.472,22	11.104,21	9.421,65
35-44	11.232,62	16.564,32	14.054,10
45-54	13.619,26	19.902,87	18.307,82
55-64	11.397,40	21.165,44	20.193,37
65-74	10.343,00	15.418,06	15.234,62
75-84	11.182,00	5.766,71	5.889,78
85-94	-	745,33	745,33
Media Totale			14.961,52



MODELLI 1/2008: MEDIA DEI VOLUMI D'AFFARI AI FINI IVA			
ETÀ	DONNE	UOMINI	TOTALE COMPLESSIVO
25-34	12.248,55	16.067,98	13.626,32
35-44	20.412,68	29.677,58	25.315,57
45-54	28.612,42	36.002,96	34.126,93
55-64	22.237,66	33.875,58	2.717,44
65-74	11.038,33	24.656,88	24.164,65
75-84	26.387,00	1.095,38	11.442,92
85-94		2.949,67	2.949,67
Media Totale			26.414,40



Nella tabella sottostante è rappresentato l'incremento della contribuzione eccedente nell'ultimo quinquennio. Il dato più che positivo del 2008 è determinato, non solo dall'aumento del reddito medio/volume d'affari medio, ma anche dall'esito di accertamenti fiscali mediante controlli incrociati tra il Modello 1 Enpav ed il Modello Unico presentato al fisco.

CONTRIBUTI ECCEDENTI (SOGGETTIVO + INTEGRATIVO)		
ANNO	IMPORTO	INCREMENTO
2004	€ 7.571.054,38	
2005	€ 7.937.498,18	4,8%
2006	€ 8.216.700,29	3,5%
2007	€ 8.751.226,63	6,5%
2008	€ 9.690.498,85	10,7%

In particolare, nel corso dell'anno 2008, sono stati accertati i dati reddituali dichiarati sul Modello Unico 2003 e 2004.

DATI COMPLESSIVI ACCERTAMENTO MODELLO 1/2003	
TOTALE POSIZIONI ACCERTATE	339
TOTALE DOVUTO	€ 266.791,12

DATI COMPLESSIVI ACCERTAMENTO MODELLO 1/2004	
TOTALE POSIZIONI ACCERTATE	344
TOTALE DOVUTO	€ 271.122,19

Contributo modulare

Il 2008 è stato il primo anno di riscossione del contributo modulare determinato in base all'aliquota indicata sul Modello 2/2007 previsto per esercitare l'adesione alla nuova pensione integrativa (cosiddetta "pensione modulare").

Nell'anno 2008 è stato registrato un lieve aumento delle adesioni che sono passate da n. 1.161 a n. **1.251** così ripartite:

REGIONE	FEMMINE	MASCHI	TOTALE COMPLESSIVO
ABRUZZO	6	18	24
BASILICATA	2	19	21
CAMPANIA	3	14	17
CALABRIA	15	39	54
EMILIA-ROMAGNA	43	68	111
FRIULI VENEZIA GIULIA	7	11	18
LAZIO	46	74	120
LIGURIA	18	22	40
LOMBARDIA	110	157	267
MARCHE	11	28	39
MOLISE	5	8	13
PIEMONTE	64	70	134
PUGLIA	16	26	42
SARDEGNA	12	23	35
SICILIA	12	30	42
TOSCANA	44	65	109
TRENTINO ALTO ADIGE	8	24	32
UMBRIA	5	15	20
VALLE D'AOSTA	3	4	7
VENETO	34	72	106
Totale complessivo	464	787	1251

E' significativo segnalare che circa il 53% degli aderenti sono veterinari con un reddito professionale inferiore al reddito minimo (pari ad € 13.250), il 23% dichiara un reddito professionale compreso 13.250 e 23.250. La parte rimanente è distribuita nelle fasce di reddito successive con una percentuale decrescente.

Contributi da convenzioni

Si tratta di una nuova contribuzione prevista dall'Accordo Collettivo Nazionale del 2005 che ha esteso ai Medici Veterinari una contribuzione pari al 24% del reddito percepito da un'attività in regime di convenzione con le AA.SS.LL.

Tale contribuzione è destinata, in primis, alla copertura della contribuzione minima, successivamente alla copertura dell'eventuale contributo soggettivo eccedente calcolato come percentuale del reddito da libera professione. La differenza tra la contribuzione versata dalle AA.SS.LL. e la sopra elencata contribuzione obbligatoria comunque dovuta da ogni iscritto, costituirà un montante contributivo che alimenterà una pensione di tipo integrativo che sarà corrisposta contestualmente alla pensione base.

Di seguito si riporta l'elenco delle Aziende Sanitarie Locali che nel corso dell'anno 2008 hanno versato la contribuzione prevista dall'Accordo Collettivo Nazionale del 23 marzo 2005.

REGIONE	ASL	N. VETERINARI CONVENZIONATI
BASILICATA	MATERA	6
	MONTALBANO JONICO	4
	TOTALE	10
CALABRIA	CATANZARO	33
	COSENZA	91
	CROTONE	24
	LOCRI	12
	REGGIO CALABRIA	27
	VIBO VALENTIA	19
	TOTALE	206
LAZIO	LATINA	43
	RIETI	9
	ROMA/B	1
	ROMA/C	13
	ROMA/D	24
	ROMA/E	2
	ROMA/F	14
	ROMA/G	11
	VITERBO	9
	TOTALE	126
LIGURIA	LA SPEZIA	2
	TOTALE	2
PIEMONTE	TO/2	6
	TOTALE	6
SICILIA	PALERMO	55
	TOTALE	55
TOSCANA	GROSSETO	6
	MASSA CARRARA	4
	PISA	4
	PISTOIA	1
	PRATO	1
	TOTALE	16
VALLE D'AOSTA	AOSTA	9
	TOTALE	9
VENETO	CHIOGGIA	2
	MIRANO/13	3
	TREVISO	1
	TOTALE	6
	TOTALE COMPLESSIVO	436

ALTRE ENTRATE

Riscatti e ricongiunzioni

Le entrate sono rappresentate sia dall'onere pagato dagli iscritti, relativo alla riserva matematica per la copertura assicurativa del periodo di maggior contribuzione, sia dai contributi trasferiti da altre Gestioni previdenziali a titolo di ricongiunzione attiva.

Si riporta, in dettaglio, il numero delle pratiche trattate nel corso dell'anno.

RISCATTI	
Numero domande pervenute	51
Numero delle domande accolte	51
Numero delle pratiche concluse	15
IMPORTO ONERE DEL RISCATTO	€ 334.999,07
RICONGIUNZIONI ATTIVE	
Numero domande pervenute	23
Numero delle domande accolte	23
Numero delle pratiche concluse	4
IMPORTO CONTRIBUTI RISCOSSI	€ 144.438,20

Si evidenzia che il "numero delle pratiche concluse" indica il numero dei veterinari che, ricevuta la comunicazione dell'Ente relativa all'aumento dell'anzianità contributiva e al relativo onere da corrispondere, accetta mediante il pagamento di una parte della somma dovuta.

Contributo integrativo 2% incassato dalle Amministrazioni pubbliche

Si tratta del contributo integrativo versato e/o rendicontato dalle Amministrazioni pubbliche a seguito di certificazioni e prestazioni rese dai veterinari dipendenti. Nell'anno 2008 l'area contributi dell'Ente ha lavorato n. 124 Amministrazioni per n. 188 annualità che hanno determinato i dati che si riepilogano di seguito:

TIPO	2% COMUN.	2% RIMB.	2% ENPAV	N. AZIENDE	N. ANNUALITÀ	N. VET. RIMBORSATI
Asl	844.771,29	696.259,19	148.512,10	108	140	4.024
Università	113.687,13	71.287,43	42.399,70	11	28	332
lzs	109.769,30	65.065,30	44.704,00	5	20	524
	1.068.227,72	832.611,92	235.615,80	124	188	4.880

RECUPERO CREDITI

L'attività di recupero crediti dell'Ente è disciplinata da un apposito Regolamento che prevede 5 punti fondamentali:

- 1) Invio di un primo sollecito di pagamento da parte dell'Ente entro 12 mesi dalla data di scadenza dei pagamenti non effettuati.
- 2) Invio, da parte dell'Ente, a tutti i veterinari inadempienti nel pagamento di uno o più bollettini M.Av. di una lettera di diffida ad adempiere entro il termine perentorio di sessanta giorni.
- 3) Invio, da parte di un legale incaricato, di ulteriore lettera di diffida ad adempiere entro il termine perentorio di trenta giorni dalla ricezione.
- 4) Nell'ipotesi di persistente morosità, recupero giudiziale del credito, a mezzo ricorso per decreto ingiuntivo, ai sensi degli artt. 633 ss. c.p.c., nei confronti di tutti i soggetti inadempienti.
- 5) Nel caso di reiterata inadempienza, pari almeno a tre annualità consecutive, è possibile comunicare all'Ordine Professionale di appartenenza il nominativo dell'iscritto chiedendo di adottare il provvedimento disciplinare di cui all'art. 11, lett. f) D.L.C.P.S. 13 settembre 1946 n. 233 (cancellazione per morosità).

La procedura descritta dal Regolamento è stata già attuata per gli anni 2002 – 2005. Il risultato della suddetta attività trova un riscontro immediato nei dati riportati nella tabella sottostante, dove la percentuale di morosità degli anni già sottoposti a recupero è 1 – 1,7% rispetto al 3,7% e 4,8% degli anni 2006 e 2007.

ANNO	IMPORTO €	PERCENTUALE MOROSITÀ
2002	406.882,94	1%
2003	526.597,60	1,5%
2004	640.714,49	1,7%
2005	681.474,48	1,7%
2006	1.471.013,52	3,7%
2007	2.140.303,65	4,8%

Direzione Sistemi Informativi

PAGINA BIANCA

La Direzione Sistemi Informativi è competente per la programmazione, la progettazione, lo sviluppo e la gestione dei sistemi informativi automatizzati di tutti gli uffici dell'Ente. Il consolidamento delle procedure informatiche in essere e lo sviluppo delle nuove procedure si realizza attraverso una continua attività di aggiornamento e di manutenzione dell'architettura hardware e software in produzione.

L'evoluzione della normativa sia interna all'Ente che esterna comporta un continuo aggiornamento delle procedure informatiche che possono realizzarsi solo a seguito di un'attenta analisi tecnico-funzionale dei processi interessati. L'automatizzazione dei processi di gestione è indispensabile in tutte quelle procedure in cui è coinvolto un volume di dati la cui attività manuale risulta impossibile o quanto meno antieconomica. L'informatizzazione oltretutto innalza considerevolmente la qualità dei dati presenti in azienda consentendo di realizzare il monitoraggio e l'analisi necessari al supporto Direzionale dell'attività dell'Ente.

L'evoluzione dei sistemi determina una continua valutazione dei benefici che l'introduzione di nuove tecnologie può generare, ma necessita di una attenta stima dei costi e dei rischi di aggiornamento dei processi già in essere. Nel 2008 sono state aggiunte altre funzioni di consultazione nell'area riservata agli iscritti del sito internet con l'obiettivo di fornire maggiori informazioni agli utenti. Tra tutti gli aggiornamenti evidenziamo la possibilità di attivazione della delega RID per il pagamento dei contributi e la generazione in tempo reale dei MAV relativi ai contributi eccedenti in seguito alla presentazione telematica del Modello1.

La regolamentazione dei veterinari convenzionati ha reso necessario sviluppare le procedure di gestione e di acquisizione di questa nuova categoria di assicurati, tra le quali la gestione dei versamenti provenienti dalle ASL e la gestione dei conguagli annuali che determinano l'esatta distribuzione dei contributi versati tra le categorie di contributi minimi, eccedenti e modulari. L'attività di sviluppo delle procedure continuerà anche nell'anno successivo.

L'attività legata all'istituzione Casellario degli Attivi ha interessato la Direzione Sistemi Informativi in un'intensa attività di confronto con l'Inps e con gli altri Enti previdenziali finalizzato alla definizione dell'estratto conto unificato. Questo progetto le cui attività sono monitorate e verificate direttamente dal Ministero del Lavoro attraverso l'istituzione di una apposita commissione ha lo scopo di generare un estratto conto unificato contenente tutti i periodi assicurativi acquisiti in tutte le gestioni previdenziali dal lavoratore.

L'analisi dei dati e dei metodi di trasmissione periodica di tutti i dati iscritti e contributivi degli assicurati dell'Enpav ha coinvolto la Direzione Sistemi Informativi in riunioni periodiche presso il Ministero e conseguentemente ha reso necessario lo sviluppo di applicativi per la generazione dei dati nel formato richiesto.

La continuità di aggiornamento del portale dell'Ente e l'evoluzione ed incremento dei servizi offerti agli iscritti attraverso l'area riservata del sito internet è un'attività di primaria importanza il cui riscontro da parte della categoria è confermato dal numero degli utenti che si sono registrati ai servizi EnpavOnline, oltre 6000.

Il volume delle informazioni sotto forma di dati semplificati o di elaborati aggregati è un dato fisico in continua crescita la cui gestione è affidata ad un sistema informatico scalabile ed evoluto.

La tabella sottostante riepiloga alcuni numeri di elaborazioni automatizzate:

BONIFICI PER PAGAMENTO DI PRESTAZIONI	52.175
ASSEGNI PER PAGAMENTO DI PRESTAZIONI	25.857
M.AV. INVIATI	88.621
ACQUISIZIONI DI M.AV. INCASSATI	82.201
CUD GENERATI E POSTALIZZATI	6.620
VARIAZIONI ANAGRAFICHE IMPORTATE	1.063
MODELLI1 ACQUISITI AUTOMATICAMENTE	16.328
RECORD SCAMBIATI CON IL CASELLARIO DEI PENSIONATI	17.883
COMUNICAZIONI MASSIVE AGLI ISCRITTI- PENSIONATI	59.890

PAGINA BIANCA

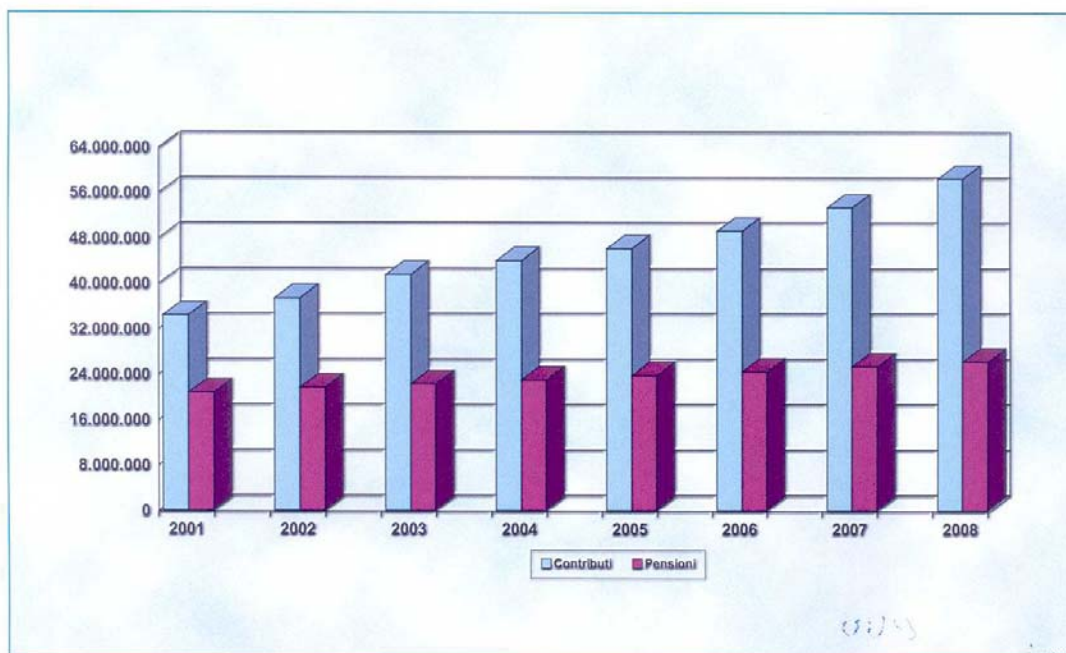
*Tablee Supplementari
e Rappresentazioni Grafiche*

PAGINA BIANCA

Equilibri finanziari e incremento del patrimonio

EVOLUZIONE ENTRATE CONTRIBUTIVE - ONERI PER PENSIONI
(2001 - 2008)
(valori espressi in euro)

Anno	Contributi	Pensioni	Differenza tra entrate contributive ed oneri per pensioni
2001	34.336.353	20.662.998	13.673.355
2002	37.363.746	21.637.823	15.725.923
2003	41.499.195	22.272.462	19.226.733
2004	43.976.561	22.978.119	20.998.442
2005	46.115.622	23.742.872	22.372.750
2006	49.193.006	24.422.830	24.770.176
2007	53.316.523	25.348.183	27.968.340
2008	58.371.953	26.162.670	32.209.283



**ANDAMENTO DEL PATRIMONIO NETTO
(2001 - 2008)**
(valori espressi in euro)

Anno	Patrimonio netto	Variazione assoluta	Variazione %
2001	118.758.333	anno base	anno base
2002	128.482.326	9.723.993	8,19%
2003	144.939.608	16.457.282	12,81%
2004	164.567.956	19.628.348	13,54%
2005	185.890.960	21.323.004	12,96%
2006	209.325.048	23.434.088	12,61%
2007	233.024.660	23.699.612	11,32%
2008	249.603.944	16.579.284	7,11%

