

Conto Economico riclassificato*(in migliaia di euro)*

Conto economico		
	2007	2008
Valore della produzione	32.943	39.299
Costo della produzione (al netto del personale)	-15.290	-17.952
Valore aggiunto	17.633	21.347
Costo del personale	-18.684	-19.206
Risultato operativo	-1.031	2.141
Saldo proventi e oneri finanziari	1.875	1.314
Risultato ordinario	844	3.455
Saldo proventi e oneri straordinari	177	106
Risultato prima delle imposte	1.021	3.561
Imposte dell'esercizio	-522	-386
Risultato dell'esercizio	499	3.175

5.3 – Le partecipazioni

Nulla è cambiato rispetto alla pregressa relazione 2007 per cui si conferma che la Società CIRA non ha partecipazioni di grande rilievo o, comunque, tali da determinare un potere di indirizzo e/o controllo sulle partecipate.

Trattasi, in tutti e quattro i casi che si vanno a rappresentare, di impegni finanziari modesti:

- a) A.O.S. (Società consortile a responsabilità limitata); Aeroporto Oreste Salomone. Valore della quota 3.000 euro, pari al 10% del capitale sociale;
- b) IMAST (Società consortile a responsabilità limitata); Distretto sull'Ingegneria dei materiali polimerici e compositi e dei relativi componenti. Valore della quota 22.000 euro, pari al 3,95% del capitale sociale;
- c) SESAMO (Società consortile a responsabilità limitata); innovazione tecnologica per la gestione delle reti infrastrutturali. Valore della quota 15.000 euro, pari al 15% del capitale sociale;
- d) CMCC (Società consortile a responsabilità limitata); Centro euromediterraneo per i cambiamenti climatici. Valore della quota 5.175 euro, pari al 5,71% del capitale sociale.

6 - Considerazioni conclusive

Il Centro Italiano Ricerche Aerospaziali, ormai da un ventennio sulla scena della Ricerca in quel delicato settore, ha avuto, in passato, positivi riconoscimenti in ambito nazionale ed europeo.

Ha saputo progettare, realizzare e gestire una serie di impianti e laboratori di terra che hanno consentito attività di ricerca di sicuro interesse tanto è che il CIRA dispone di una significativa committenza di Enti pubblici ed imprese private per attività di ricerca e prestazioni di servizi che consentono un significativo autofinanziamento.

Si sono invece verificati ritardi e difficoltà nella realizzazione dei due Laboratori Spaziali (UAV e USV) che solo adesso, inizio 2010, sembrano avviarsi verso il superamento.

L'imminente, auspicabile, presentazione e approvazione dell'aggiornamento del PRO.R.A. (Programma Ricerche Aerospaziali) per triennio 2009/2011 potrà essere la sede per le opportune soluzioni.

E' anche auspicabile che, nell'imminenza della nuova scelta dei componenti della Commissione di monitoraggio presso il MIUR, Ministero Vigilante, si prediligano le competenze tecniche aerospaziali a quelle giuridico-amministrative come, d'altra parte, suggerisce il testo normativo. Ciò consentirebbe una valutazione "terza" della qualità della ricerca effettuata nel CIRA.

Il Conto Economico della Società espone, per il 2008, un risultato operativo di segno positivo per 2,141 ME a fronte del dato negativo, per 1.031 ME, dell'anno precedente 2007. Tale risultato è l'effetto dell'aumento di 3,5 ME operato dalla finanziaria per il 2008 sul contributo storico per le spese di gestione, passato da 20,658 ME a 24,158. Il risultato dell'esercizio, migliorato anche per la positività del saldo dei proventi ed oneri finanziari e straordinari è stato di 3,175 ME.

L'analisi del conto economico rivela che la Società ha costi fissi (soprattutto per il personale) allo stato sopportabili solo ed in quanto per una parte (4,616 ME per il 2008) è imputata alla realizzazione del PRO.R.A. L'esaurirsi di questo programma, senza il rifinanziamento dello stesso, anche mantenendo il contributo in conto gestione, avrebbe sicuri effetti sugli equilibri di bilancio.

Le strategie individuate e già palesate dal Consiglio di amministrazione, per una simile ipotesi, proiettate verso il potenziamento delle attività che consentano un adeguato autofinanziamento, non sembrano, alla luce degli andamenti riscontrabili nei dati degli ultimi bilanci, avere concrete possibilità di successo.



Il personale per l'80% è applicato ai servizi tecnici e di ricerca e per il rimanente 20% ai servizi amministrativi e di staff. Il costo del personale nel 2008, rispetto al 2007, è aumentato del 2,65%.

La Società ha pendente un forte contenzioso con il Fisco del valore approssimativo di 50 ME per rimborso IVA non riconosciuto.

Ha anche diversi contenziosi per lavori e vertenze del personale il cui rischio di soccombenza non è lontano dai 10 ME.

A fine 2008 la rimanente disponibilità per investimenti PRORA era di circa 25 ME a cui, ora, possono aggiungersi altri 35,42 ME per delibera CIPE 2009 che ha reso fruibili per intero gli stanziamenti di spesa.

Il fondo reinvestimenti PRO.R.A., per accumulo di utili di esercizio, a fine 2008, dà una disponibilità di circa 50 ME.

PAGINA BIANCA


CENTRO ITALIANO RICERCHE AEROSPAZIALI
(CIRA SCpA)

BILANCIO D'ESERCIZIO 2008

PAGINA BIANCA

Centro Italiano Ricerche Aerospaziali























Società Consortile per Azioni
con capitale sociale interamente
versato di euro 985.223,75
Sede Legale
Via Maiorise - 81043 Capua (CE)
Dati identificativi della società
REA n° 128446
Codice Fiscale 04532710631
Partita Iva 01908170614
Registro Imprese CE 10928



Italian Aerospace Research Centre

Limited Consortium Company
full paid-up share capital
euro 985.223,75
Registered Office
Via Maiorise - 81043 Capua (CE)
Company Identification Data
REA number 128446
Tax number 04532710631
V.A.T. number 01908170614
Company Register CE 10928

Gli Azionisti del Cira

	47,182 % azioni n° 9.000 valore 464.850,00	0,320 % azioni n° 61 valore 3.150,65	
	15,858 % azioni n° 3.025 valore 156.241,25	0,168 % azioni n° 32 valore 1.652,80	
THALES ALENIA SPACE ITALIA SPA	8,917 % azioni n° 1.701 valore 87.856,65	0,163 % azioni n° 31 valore 1.611,15	
	8,912 % azioni n° 1.700 valore 87.805,00	0,157 % azioni n° 30 valore 1.549,50	
	5,300 % azioni n° 1.011,5 valore 52.218,15	0,157 % azioni n° 30 valore 1.549,50	
	5,243 % azioni n° 1.000 valore 51.650,00	0,157 % azioni n° 30 valore 1.549,50	
	2,758 % azioni n° 526 valore 27.167,90	0,152 % azioni n° 29 valore 1.497,85	
	1,410 % azioni n° 269 valore 13.893,85	0,126 % azioni n° 24 valore 1.239,60	
	1,311 % azioni n° 250 valore 12.912,50	0,063 % azioni n° 12 valore 619,80	
Manca Logo INIZIATIVE INDUST. MILANO SRL	0,530 % azioni n° 103 valore 5.319,95	0,063 % azioni n° 12 valore 619,80	
	0,530 % azioni n° 103 valore 5.319,95	0,063 % azioni n° 12 valore 619,18	
	0,377 % azioni n° 72 valore 3.718,80	0,063 % azioni n° 12 valore 619,80	

Organi Sociali e di Controllo

CONSIGLIO D'AMMINISTRAZIONE

Presidente Prof. Renzo Piva
Consiglieri Prof. Claudio Bertoli
Prof. Luigi Carrino
Sig. Carlo A. Festucci

Consigliere delegato dalla Corte dei Conti
Dott. Andrea Liotta

COMITATO CONSULTIVO SCIENTIFICO (art. 15 Statuto CIRA)

Presidente Prof. Renzo Piva
Prof. Guido Colasurdo
Prof. Guido De Matteis
Prof. Leonardo Lecce
Prof. Marcello Manna
Prof. Attilio Salvetti
Prof. Quirico Semeraro
Ing. Edoardo Filippone

COLLEGIO SINDACALE

Presidente Dott. Vincenzo Ambrosio
Sindaci effettivi Dott. Matteo D'Atti
Dott. Adolfo Leonardi
Sindaci supplenti Dott. Carlo Anfosso
Dott. Giovanni di Trapani

COMMISSIONE DI MONITORAGGIO (art. 2 comma 2 D.M. 305/98)

Presidente Prof. Giuseppe Palma
Prof. Renzo Piva
Dott. Arnaldo Auletta
Dott. Luciano Criscuoli
Dott. Alfredo Cuzzoni
Dott. Ugo Sessi
Col. Ottavio Spedicato

PAGINA BIANCA

Indice

Relazione sull'Andamento della Gestione Sociale	
Relazione sulle Attività svolte	
I Laboratori di terra.....	
I Grandi Mezzi di Prova.....	
I Laboratori di Volo.....	
Altre Infrastrutture di Supporto.....	
Proposta di Aggiornamento del PRORA.....	
Attività di Ricerca e Collaborazioni.....	
Politica per la Qualità.....	
Governance.....	
Gestione e Amministrazione	
Bilancio d'Esercizio	
Nota Integrativa al Bilancio 2008	
Capo I – Premesse e Principi di Redazione.....	
Capo II – Criteri di Valutazione.....	
Capo III - Illustrazione delle Voci del Bilancio.....	
Stato Patrimoniale Attivo.....	
Stato Patrimoniale Passivo.....	
Stato Patrimoniale e Conti d'Ordine.....	
Conto Economico.....	
Capo IV - Altre Informazioni.....	
Glossario	

PAGINA BIANCA



Bilancio & Relazioni 2008

Approvato dall'Assemblea dei Soci del 28 aprile 2009



RELAZIONE
DEL CONSIGLIO DI AMMINISTRAZIONE

PAGINA BIANCA

Relazione sull'andamento della Gestione Sociale



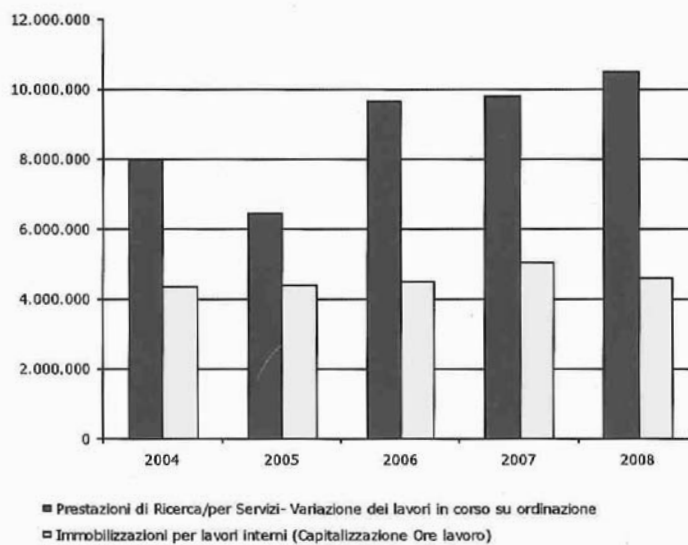
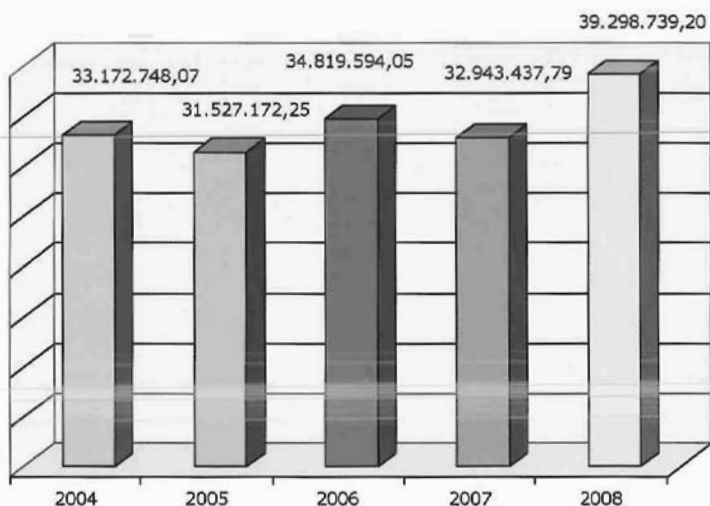
Signori Azionisti,
Vi presentiamo di seguito i fatti più significativi che hanno caratterizzato l'esercizio chiuso al 31 XII 2008.
Anche il 2008 si chiude con un risultato economico positivo, di seguito vengono illustrati i risultati principali dell'Esercizio.

Valore della Produzione

Il Valore della Produzione rappresenta il valore totale dei Ricavi tipici e del Contributo in conto esercizio ex art. 4 c. 2 DM 305/98, di competenza dell'anno.

Il Valore della produzione comprende anche le capitalizzazioni dei costi dei tecnici CIRA che svolgono la loro attività lavorativa a supporto delle realizzazioni PRORA e del Laboratorio di Qualifica Spaziale. Esso per il 2008, è di 39.298.739,20 € come può evincersi dal grafico sotto riportato. L'incremento, rispetto al 2007, è essenzialmente dovuto all'effetto dell'aumento del Contributo dello Stato (ca 6 M €).

Nella Tabella è esposto il valore della produzione al netto del contributo di cui all'art. 4 comma 2 del D.M. 305/98 per dare una più realistica visualizzazione dei risultati 2008, rispetto agli anni precedenti. Il grafico mostra il progressivo e costante incremento dei ricavi da attività propria.



Valore della Produzione al netto dei contributi	2004	2005	2006	2007	2008
Prestazioni di Ricerca/per Servizi - Variazione dei lavori in corso su ordinazione	8.026.512,87	6.471.106,62	9.662.875,57	9.798.177,10	10.523.897,76
Immobilizzazioni per lavori interni (Capitalizzazione ore lavoro)	4.380.952,50	4.397.789,67	4.498.442,52	5.083.862,04	4.616.565,44