ATTI PARLAMENTARI

XVI LEGISLATURA

CAMERA DEI DEPUTATI

Doc. **XV**
n. **176**

RELAZIONE DELLA CORTE DEI CONTI

AL PARLAMENTO

sulla gestione finanziaria degli Enti sottoposti a controllo in applicazione della legge 21 marzo 1958, n. 259

CONSIGLIO PER LA RICERCA E LA SPERIMENTAZIONE IN AGRICOLTURA (C.R.A.)

(Esercizio 2007)

Trasmessa alla Presidenza l'11 marzo 2010

STABILIMENTI TIPOGRAFICI CARLO COLOMBO

PAGINA BIANCA

INDICE

Determinazione della Corte dei conti n. 10/2010 del 12 febbraio 2010 ..... *Pag.* 5

Relazione sul risultato del controllo eseguito sulla gestione finanziaria del Consiglio per la ricerca e la sperimentazione in agricoltura (C.R.A.) per l'esercizio 2007 ..... » 9

DOCUMENTI ALLEGATI

Esercizio 2007:

Relazione del Consiglio di Amministrazione ..... » 59

Relazione del Collegio dei Revisori ..... » 109

Bilancio consuntivo ..... » 129

PAGINA BIANCA

DETERMINAZIONE DELLA CORTE DEI CONTI

PAGINA BIANCA

Determinazione n. 10/2010.

LA CORTE DEI CONTI

IN SEZIONE DEL CONTROLLO SUGLI ENTI

nell'adunanza del 12 febbraio 2010;

visto il testo unico delle leggi sulla Corte dei conti approvato con regio decreto 12 luglio 1934, n. 1214;

vista la legge 21 marzo 1958, n. 259;

visto il decreto legislativo 29 ottobre 1999, n. 454 con il quale è stato sottoposto al controllo della Corte dei conti il Consiglio per la ricerca e la sperimentazione in agricoltura;

visto il conto consuntivo del Consiglio per la ricerca e la sperimentazione in agricoltura, relativo all'esercizio finanziario 2007, nonché le annesse relazioni degli organi di amministrazione e di revisione, trasmessi alla Corte dei conti in adempimento dell'articolo 4 della citata legge n. 259 dei 1958;

esaminati gli atti;

udito il relatore Consigliere Ciro Valentino e, sulla sua proposta, discussa e deliberata la relazione con la quale la Corte, in base agli atti ed agli elementi acquisiti, riferisce alle Presidenze delle due Camere del Parlamento il risultato del controllo eseguito sulla gestione finanziaria del Consiglio per la ricerca e la sperimentazione in agricoltura, per l'esercizio 2007;

ritenuto che, assolto così ogni prescritto incombente, possa, a norma dell'articolo 7 della citata legge n. 259 del 1958, darsi corso alla comunicazione alle dette Presidenze, oltre che del conto consuntivo – corredato delle relazioni degli organi amministrativi e di revisione – della relazione come innanzi deliberata, che alla presente si unisce perché ne faccia parte integrante;

PER QUESTI MOTIVI

comunica, a norma dell'articolo 7 della legge n. 259 del 1958, alle Presidenze delle due Camere del Parlamento, insieme al conto consuntivo per l'esercizio 2007 – corredato delle relazioni degli organi di amministrazione e di revisione – del Consiglio per la ricerca e la sperimentazione in agricoltura, l'unita relazione con la quale la Corte riferisce il risultato del controllo eseguito sulla gestione finanziaria dell'Ente stesso.

ESTENSORE
Ciro Valentino

PRESIDENTE
Mario Alemanno

Depositata in Segreteria il 10 marzo 2010.

IL DIRIGENTE
(dott. Giuliana Pecchioli)

RELAZIONE DELLA CORTE DEI CONTI

PAGINA BIANCA

RELAZIONE SUL RISULTATO DEL CONTROLLO ESEGUITO SULLA GESTIONE FINANZIARIA DEL CONSIGLIO PER LA RICERCA E LA SPERIMENTAZIONE IN AGRICOLTURA (C.R.A.), PER L'ESERCIZIO 2007

S O M M A R I O

Premessa ..... *Pag.* 13

1. Il quadro normativo ..... » 14

2. Gli Organi ..... » 23

3. Il personale ..... » 26

4. L'attività ..... » 30

5. La gestione finanziaria 2007 ..... » 42

Considerazioni conclusive ..... » 53

PAGINA BIANCA

Premessa

Con la presente relazione, ai sensi dell'art. 12 della legge n.259 del 1958, la Corte riferisce al Parlamento sul risultato del controllo eseguito sulla gestione finanziaria del Consiglio per la Ricerca e la sperimentazione in Agricoltura (CRA) relativa all'anno 2007, nonché sugli eventi più significativi intervenuti fino a data corrente.

Il precedente referto sugli esercizi 2005 e 2006 sulla gestione finanziaria dei preesistenti Istituti di ricerca e sperimentazione agraria, è stato pubblicato in Atti Parlamentari, XV Legislatura, Doc. XV n. 106.

1. Il quadro normativo

La Corte ha dato particolare rilievo, negli ultimi referti al Parlamento, al processo di riforma nel settore della ricerca in agricoltura, caratterizzato da una proliferazione e segmentazione di soggetti coinvolti nell'attività istituzionale, con finanziamenti di varia provenienza.

Tale riforma è stata avviata con il decreto legislativo 29 ottobre 1999, n. 454, di riorganizzazione della ricerca in agricoltura, in attuazione dell'art. 11 della legge 15 marzo 1997, n. 59 (con le integrazioni e modifiche di cui alla legge 6 luglio 2002, n. 137) che ha previsto l'istituzione del Consiglio per la Ricerca e la sperimentazione in Agricoltura (C.R.A.), ente nazionale di ricerca e sperimentazione con competenza scientifica generale nel settore agricolo, agroindustriale, ittico e forestale e con strutture di ricerca distribuite sul territorio.

Il CRA, soggetto alla vigilanza del Ministero delle Politiche Agricole Alimentari e Forestali, è ente pubblico non economico, dotato di autonomia scientifica, statutaria, organizzativa, amministrativa e finanziaria.

I ventidue Istituti scientifici e tecnologici (con le relative sezioni operative) indicati nel DPR n. 1318/1967 e nella legge n. 306/1973 (Istituto sperimentale per il tabacco), nonché le altre istituzioni e strutture di ricerca incluse nell'allegato I al decreto legislativo n. 454/1999 sono confluiti *ope legis* nella struttura del CRA, come dall'elenco che segue (in corsivo vengono indicati gli organismi di cui all'allegato 1 del decreto legislativo 29 ottobre 1999, n. 454 che non erano Istituti di ricerca e di sperimentazione agraria):

1. *Istituto Nazionale di Apicoltura (Bologna)*
2. Istituto Sperimentale per l'Assestamento Forestale e l'Alpicoltura (Trento)
3. Istituto Sperimentale Agronomico (Bari)
   - Sezione operativa periferica di Modena
   - Sezione operativa periferica di Metaponto
4. Istituto Sperimentale per l'Agrumicoltura (Acireale-Catania)
   - Sezione operativa periferica di Reggio Calabria
5. Istituto Sperimentale per la Cerealicoltura (Roma)
   - Sezione operativa periferica di Bergamo
   - Sezione operativa periferica di Catania
   - Sezione operativa periferica di Foggia
   - Sezione operativa periferica di S.Angelo Lodigiano (Lodi)
   - Sezione operativa periferica di Fiorenzuola d'Arda (Piacenza)
   - Sezione operativa periferica di Badia Polesine (Rovigo)
   - Sezione operativa periferica di Vercelli

6. Istituto Sperimentale per le Colture Foraggere (Lodi)
   - Sezione operativa periferica di Cagliari
   - Sezione operativa periferica di Foggia
   - Sezione operativa periferica di Montagnana (Padova)
7. Istituto Sperimentale per le Colture Industriali (Bologna)
   - Sezione operativa periferica di Osimo (Ancona)
   - Sezione operativa periferica di Rovigo
   - Sezione operativa periferica di Battipaglia (Salerno)
8. Istituto Sperimentale per l'Elaiotecnica (Pescara)
9. Istituto Sperimentale per l'Enologia (Asti)
   - Sezione operativa periferica di Barletta (Bari)
   - Sezione operativa periferica di Velletri (Roma)
   - Sezione operativa periferica di Gaiole in Chianti (Siena)
10. Istituto Sperimentale per la Floricoltura (Sanremo-Imperia)
    - Sezione operativa periferica di Palermo
    - Sezione operativa periferica di Pescia (Pistoia)
11. Istituto Sperimentale per la Frutticoltura (Roma)
    - Sezione operativa periferica di Caserta
    - Sezione operativa periferica di Forlì
    - Sezione operativa periferica di Pergine (Trento)
12. Istituto Sperimentale Lattiero Caseario (Lodi)
    - Sezione operativa periferica di Parma (non attiva)
13. Istituto Sperimentale per la Meccanizzazione Agricola (Monterotondo-Roma)
    - Sezione operativa periferica di Treviglio (Bergamo)
14. Istituto Sperimentale per la Nutrizione delle Piante (Roma)
    - Sezione operativa periferica di Gorizia
    - Sezione operativa periferica di Torino
15. Istituto Sperimentale per l'Olivicoltura (Rende-Cosenza)
    - Sezione operativa periferica di Palermo
    - Sezione operativa periferica di Spoleto (Perugia)
16. Istituto Sperimentale per l'Orticoltura (Pontecagnano-Salerno)
    - Sezione operativa periferica di Monsampolo del Tronto (Ascoli Piceno)
    - Sezione operativa periferica di Montanaso Lombardo (Lodi)
17. Istituto Sperimentale per la Patologia Vegetale (Roma)
18. *Istituto di Sperimentazione per la Pioppicoltura (Casale Monf.-Alessandria)*
    - Sezione operativa periferica di Roma
19. Istituto Sperimentale per lo Studio e la Difesa del Suolo (Firenze)
    - Sezione operativa periferica di Catanzaro Lido
    - Sezione operativa periferica di Rieti
20. Istituto Sperimentale per la Selvicoltura (Arezzo)
    - Sezione operativa periferica di Cosenza
    - Sezione operativa periferica di Firenze
    - Sezione operativa periferica di S.Pietro Avellana (Isernia)
21. Istituto Sperimentale per il Tabacco (Scafati-Salerno)
    - Sezione operativa periferica di Lecce
    - Sezione operativa periferica di Roma (non attiva)
    - Sezione operativa periferica di Bovolone (Varese)
22. Istituto Sperimentale per la Viticoltura (Conegliano-Treviso)
    - Sezione operativa periferica di Arezzo
    - Sezione operativa periferica di Asti
    - Sezione operativa periferica di Turi (Bari)
23. Istituto Sperimentale per la Zoologia Agraria (Firenze)
    - Sezione operativa periferica di Padova
    - Sezione operativa periferica di Roma

24. Istituto Sperimentale per la Zootecnia (Roma)
    - Sezione operativa periferica di Cremona
    - Sezione operativa periferica di Foggia
    - Sezione operativa periferica di Modena
    - Sezione operativa periferica di Potenza
    - Sezione operativa periferica di Ragusa
    - Sezione operativa periferica di Rovigo
    - Sezione operativa periferica di Torino
25. Istituto Sperimentale per la Valorizzazione Tecnologica delle Produzioni Agricole (Milano)
    - Sezione operativa periferica di Palermo (non attiva)
26. *Laboratorio centrale di Idrobiologia (Roma)*
27. *Ufficio Centrale Ecologia Agraria (Roma)*
28. *Gabinetto di analisi entomologiche (Roma). La sede non è attiva.*

In data 5 marzo 2004 è stato approvato lo Statuto dell'Ente ed in data 1° ottobre 2004 sono stati approvati i regolamenti di organizzazione e funzionamento, nonché di amministrazione e contabilità.

A partire da quest'ultima data, ai sensi dell'art. 9 del ripetuto decreto legislativo, gli Istituti di ricerca e di sperimentazione e le altre strutture di ricerca di cui all'allegato I hanno perso la personalità giuridica e si sono trasformati nella rete scientifica dell'Ente, il quale è subentrato in tutti i rapporti attivi e passivi degli stessi.

In base alle prescrizioni dell'art. 7 del decreto legislativo n. 454/1999, l'Ente ha deliberato i propri regolamenti conformandosi ai principi previsti dal D.P.R. n. 97 del 27 febbraio 2003, che ha emanato il regolamento concernente l'amministrazione e la contabilità degli enti pubblici di cui alla legge 20 marzo 1975, n.70.

In data 23 marzo 2006 è stato approvato il Piano di riorganizzazione e razionalizzazione della rete scientifica del CRA e reso operativo a partire dal 2 agosto 2007.

Il piano ha ridisegnato una nuova articolazione territoriale delle strutture di ricerca dell'Ente istituendo 15 Centri e 32 Unità di ricerca, così ripartite nelle aree Nord, Centro e Sud del Paese:

SUD ITALIA

CENTRI DI RICERCA (4)	
C5	Per la cerealicoltura (Foggia)
C7	Per l'orticoltira (Pontecagnano SA)
C9	Per l'agrumicoltura e le colture mediterranee (Acireale CT)
C10	Per l'olivicoltura e l'industria olearia (Rende CS, Spoleto PG, Pescara)

UNITÀ DI RICERCA (10)	
U4	Per i processi dell'industria agroalimentare (Milano)
U5	Per i sistemi colturali degli ambienti caldo-aridi (Bari)
U6	Per l'individuazione e lo studio di colture ad alto reddito in ambiente caldo-arido (Lecce)
U16	Per il recupero e la valorizzazione delle specie floricole mediterranee (Palermo)
U17	Per le colture alternative al tabacco (Scafati SA)
U18	Per la frutticoltura (Caserta)
U20	Per l'uva da tavola e la vitivinicoltra in ambiente mediterraneo (Turi BA)
U24	Per la selvicoltura in ambiente mediterraneo (Cosenza)
U27	Per la zootecnia estensiva (Bella PZ)
U32	Per la genomica e la postgenomica (Metaponto MT)

CENTRO ITALIA

CENTRI DI RICERCA (6)

C2	Per lo studio delle relazioni tra pianta e suolo (Roma)
C3	Per la patologia vegetale (Roma)
C4	Per l'agrobiologia e la pedoligia (Firenze)
C8	Per la frutticoltura (Roma)
C13	Per la produzione delle carni ed il miglioramento (Roma - Tormarancia)
C15	Per la selvicoltura (Arezzo)

UNITÀ DI RICERCA (11)

U1	Per la climatologia e la meteorologia applicate all'agricoltura (Roma)
U3	Per l'ingegneria agraria (Roma, Treviglio)
U7	Per lo studio dei sistemi colturali (Metaponto MT)
U8	Per la valorizzazione qualitativa dei cereali (Roma)
U13	Per l'orticoltura (Monsampolo del Tronto AP)
U15	Per il vivaismo e la gestione del verde ambientale ed ornamentale (Pescia PT)
U21	Per la viticoltura (Arezzo AR)
U22	Per le produzioni enologiche dell'Italia centrale (Velletri RM)
U25	Per la gestione dei sistemi forestali dell'Appennino (S.Pietro Avellana IS)
U28	Per i sistemi agropastorali dell'Appennino centrale (Rieti)
U29	Per i sistemi agropastorali in ambiente mediterraneo (Sanluri CA)

NORD ITALIA

CENTRI DI RICERCA (5)	
C1	Per la genomica e la postgenomica animale e vegetale (Fiorenzuola d'Arda PC)
C6	Per le colture industriali (Bologna)
C11	Per l'enologia (Asti)
C12	Per la viticoltura (Conegliano Veneto TV)
C14	Per le produzioni foraggere e lattiero - casearie (Lodi, Cremona)

UNITA DI RICERCA (11)	
U2	Per il monitoraggio e la pianificazione forestale (Trento)
U9	Per la maiscoltura (Bergamo)
U10	Per la selezione dei cereali e la valorizzazione delle varietà vegetali (S.Angelo Lodigiano LO)
U11	Per la risicoltura (Vercelli)
U12	Per la viticoltura (Montanaso Lombardo LO)
U14	Per la floricoltura e le specie ornamentali (San Remo IM)
U19	Per la frutticoltura (Forlì)
U23	Per le produzioni legnose fuori foresta (Casale Monferrato AL, Roma)
U26	Per la suinicoltura (Modena)
U30	Per l'apicoltura e bachicoltura (Bologna)
U31	Per l'acquacoltura e la molluscocoltura (Gorizia)

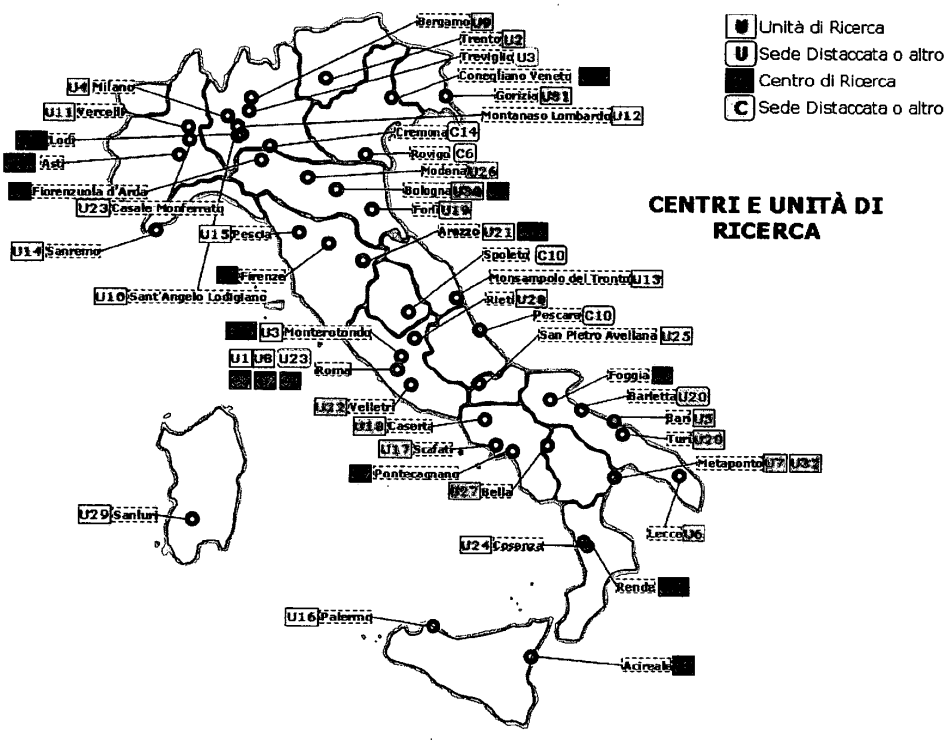
Unità di Ricerca
Sede Distaccata o altro
Centro di Ricerca
Sede Distaccata o altro
CENTRI E UNITÀ DI RICERCA
Bergamo U9
Trento U2
Treviglio U3
Conegliano Veneto
Gorizia U31
Montanaso Lombardo U12
U4 Milano
U11 Vercelli
Lodi
Asti
Cremona C14
Rovigo C6
Modena U26
Bologna U30
Forlì U19
Fiorenzuola d'Arda
U23 Casale Monferrato
U14 Sanremo
U15 Pescia
Arezzo U21
Spoleto C10
Firenze
Monsampolo del Tronto U13
U10 Sant'Angelo Lodigiano
Rieti U28
Pescara C10
U3 Monterotondo
San Pietro Avellana U25
U1 U8 U23
Roma
Foggia
Barletta U20
U22 Velletri
Bari U5
U18 Casoria
Turi U29
U17 Scafati
Metaponto U7 U32
Pontecagnano
U27 Rella
U29 Sanluri
Lecce U6
U24 Cosenza
Rende
U16 Palermo
Acireale

Complessivamente è stato operato un processo di riorganizzazione e razionalizzazione che ha ridotto le strutture periferiche da 82 a 47.

Il complesso delle funzioni svolte dalle strutture di ricerca si può ricondurre a tre diversi filoni:

- attività ad indirizzo disciplinare (studio e difesa del suolo; assestamento agronomico; nutrizione delle piante; meccanizzazione agricola; patologia vegetale; zoologia agraria);
- attività ad indirizzo produttivistico (cerealicoltura, colture industriali, tabacco, orticoltura, floricoltura, frutticoltura, agrumicoltura, viticoltura, olivicoltura, selvicoltura, colture foraggere, zootecnia);
- attività ad indirizzo tecnologico (lattiero-caseario, enologia, elaiotecnica, valorizzazione tecnologica dei prodotti agricoli).

Tra le funzioni affidate al Consiglio si evidenziano, in particolare, le seguenti:

- la valorizzazione e lo sviluppo della ricerca scientifica e applicata e dell'innovazione, anche di tipo sperimentale;
- lo sviluppo agricolo e rurale;
- l'utilizzazione a scopi produttivi;
- la tutela delle zone marginali e svantaggiate del territorio nazionale e dei sistemi acquei;
- l'individuazione di processi produttivi e tecniche di gestione innovative anche attraverso miglioramenti genetici ed applicazione e controllo delle biotecnologie;
- i compiti di consulenza ai Ministeri, alle regioni e province autonome, a loro richiesta, anche mediante accordi di programma stipulati con gli stessi, nonché alle istituzioni dell'Unione europea;
- l'impulso al trasferimento dei risultati ottenuti alle imprese e collaborazione con le regioni;
- l'esecuzione di ricerche a favore di imprese del settore agricolo, ittico e agro-industriale.[1]

Con riguardo all'organizzazione, il decreto legislativo n. 454 del 1999 ha previsto un sistema che intende contemperare l'esigenza di conduzione unitaria dell'attività di indirizzo nel campo della ricerca con l'autonomia operativa dei soggetti che partecipano all'attività medesima.

Alle strutture distribuite sul territorio sono così attribuiti compiti di ricerca ed alla struttura centrale del Consiglio per la ricerca e la sperimentazione in agricoltura è

[1] Tali attività sono svolte anche nel quadro della collaborazione scientifica e tecnologica con le università e loro strutture di ricerca, con gli Istituti e laboratori del Consiglio nazionale delle ricerche (C.N.R.), con altri enti pubblici di ricerca e con le stazioni sperimentali per l'industria.

affidato il coordinamento e la valutazione unitaria dell'attività di ricerca, secondo un piano triennale di attività, aggiornabile annualmente, che determina obiettivi, priorità e risorse umane e finanziarie per l'intero periodo, tenuto conto anche dei programmi di ricerca dell'Unione europea e delle esigenze di ricerca e sperimentazione per lo sviluppo delle regioni. Il piano e gli aggiornamenti annuali sono approvati dal Ministro per le politiche agricole, sentita la Conferenza permanente per i rapporti fra lo Stato, le Regioni e le Province autonome di Trento e Bolzano, entro sessanta giorni dalla loro ricezione, decorsi i quali, senza osservazioni, diventano esecutivi (art. 2). Il "piano" è stato approvato con D.M. n. 943 del 22 marzo 2006, con il quale sono stati determinati gli obiettivi dell'Ente, sia dal punto di vista strategico che da quello operativo-gestionale per il triennio.

Le entrate per il funzionamento del Consiglio sono dettagliatamente previste dall'art. 6 del ripetuto decreto legislativo n. 454/1999[2].

E' previsto per le strutture di ricerca un meccanismo di incentivazione diretto a premiare la loro competitività con l'affidamento al Consiglio di amministrazione della possibilità, in sede di riparto delle risorse finanziarie, di riassegnare una congrua quota dei finanziamenti alle strutture stesse che abbiano concorso a procurarli.

---

[2] Esse sono costituite da:

a) un contributo ordinario annuo a carico dello Stato per il funzionamento, compresi gli oneri per il personale;
b) un contributo per singoli progetti o interventi a carico del fondo integrativo speciale di cui all'articolo uno, comma tre, del decreto legislativo 5 giugno 1998, n. 204;
c) i compensi ottenuti da ciascun istituto per le attività di ricerca e di consulenza svolte a favore di soggetti pubblici e privati;
d) le risorse finalizzate a progetti speciali da parte del Ministero vigilante o di altre amministrazioni pubbliche;
e) le rendite del proprio patrimonio, fondi provenienti da lasciti, donazioni e contributi da parte di soggetti pubblici e privati;
f) contributi alla ricerca provenienti dall'Unione europea;
g) i proventi di brevetti ottenuti a seguito dello svolgimento di ricerche realizzate dagli Istituti;
h) ogni altra entrata.

2. Gli Organi

Sono Organi del Consiglio:

- il Presidente;
- il Consiglio di amministrazione;
- il Consiglio dei dipartimenti;
- il Collegio dei revisori dei conti.

Il Presidente è stato nominato con decreto del Presidente del Consiglio dei Ministri in data 5 dicembre 2006, con scadenza al 4 dicembre 2010; i componenti del Consiglio di Amministrazione sono stati nominati con decreto ministeriale del 5 luglio 2007, con scadenza al 4 luglio 2011; i componenti del Consiglio dei dipartimenti con decreto ministeriale del 28 settembre 2005, con scadenza al 27 settembre 2009 ed il Presidente ed i componenti del Collegio dei Revisori con decreto 12 ottobre 2007, con scadenza all'11 ottobre 2011.

Il Presidente del Consiglio di amministrazione, legale rappresentante dell'ente, presiede il Consiglio stesso e sovrintende alle attività del Consiglio ed è affiancato dal Direttore generale, scelto dal Presidente tra esperti di elevata qualificazione professionale, che è responsabile della gestione.

Il Consiglio di amministrazione ha compiti in materia amministrativa e finanziaria di deliberazione dello statuto e dei regolamenti, dei bilanci, di riparto delle risorse finanziarie, di fabbisogno di risorse umane e organizzative degli Istituti e di verifica della compatibilità finanziaria dei piani e progetti di ricerca.

Del Consiglio di amministrazione, oltre al Presidente, fanno altresì parte: sette esperti di alta qualificazione amministrativa, contabile o scientifica, nominati dal Ministro vigilante, tre dei quali designati dalla Conferenza permanente per i rapporti tra lo Stato, le Regioni e le Province autonome di Trento e di Bolzano.

Il Consiglio dei dipartimenti è l'organo di indirizzo e di coordinamento dell'attività scientifica del Consiglio ed elabora il piano triennale di attività e aggiornamenti annuali e di verifica della coerenza delle convenzioni e degli accordi stipulati dagli Istituti con gli obiettivi della ricerca. Esso è composto da quindici membri oltre che dal Presidente dell'Ente che lo presiede, nominati dal Ministero delle politiche agricole e forestali, secondo modalità che garantiscano una equilibrata presenza delle diverse discipline scientifiche di interesse del Consiglio.

E' annoverato tra gli organi il Collegio dei revisori dei conti, costituito con decreto del Ministro vigilante, e composto da tre membri effettivi e due supplenti, di cui uno su

designazione del Ministero dell'economia e delle finanze che assume le funzioni di Presidente.

Il Presidente ed i componenti degli organi durano in carica quattro anni, rinnovabili per una sola volta.

La responsabilità gestionale di ciascuna delle nuove strutture di ricerca è affidata ad un Direttore nominato con contratto di diritto privato di durata massima quadriennale, rinnovabile una sola volta, che è responsabile dell'attività di ricerca dell'Ente e dei suoi risultati; ad esso sono affidati compiti di gestione nell'ambito delle risorse finanziarie assegnate dal Consiglio di amministrazione, anche con la possibilità di stipulazione di convenzioni dirette a realizzare collaborazioni con Università e relativi dipartimenti e con Enti pubblici di settore per l'affidamento della guida scientifica di ricerche.

Nello statuto del Consiglio è prevista (art.5) l'adozione di un sistema di controlli interni, nonché di un Comitato di valutazione delle attività scientifiche e dei risultati conseguiti dalle strutture di ricerca e dai dipartimenti (art. 6).

La prima previsione viene incontro all'esigenza, già prospettata con riferimento agli Istituti di ricerca, che sia data applicazione alle disposizioni di portata generale di cui al decreto legislativo n. 286 del 1999, dirette ad assicurare il perseguimento dell'economicità, dell'efficienza e dell'efficacia dell'azione amministrativa; la seconda risponde al sistema di autovalutazione propria del settore della ricerca.

Con decreto del Ministro delle risorse agricole, di concerto con il Ministero dell'economia e delle finanze, ai sensi dell'art. 4, comma 6 del D.Lgs. n. 454/1999, sono stati stabiliti i seguenti emolumenti per gli organi del Consiglio:

Presidente	Euro 183.880,00 annui lordi
Componenti del Consiglio di Amministrazione	Euro 36.776,00 annui lordi
Componenti del Consiglio dei Dipartimenti	Euro 5.164,60 annui lordi
Presidente del Collegio dei Revisori	Euro 32.363,00 annui lordi
Componenti del Collegio dei Revisori	Euro 26.969,00 annui lordi

Il decreto-legge n. 171 del 3 novembre 2008, convertito, con modificazioni, dalla legge n. 205 del 30 dicembre 2008 recante "Misure urgenti per il rilancio competitivo nel settore agroalimentare", ha previsto che, "*in vista del relativo necessario riordino, gli enti sottoposti alla vigilanza del Ministero delle politiche agricole alimentari e forestali (...) adeguano entro il 30 aprile 2009 i propri statuti, prevedendo un numero massimo di*

componenti dei rispettivi consigli di amministrazione non superiore a cinque, di cui uno designato dalla Conferenza dei Presidenti delle regioni e delle province autonome".

Il Ministero delle politiche agricole e forestali, con nota del 13 gennaio 2009, diretta a tutti gli enti e società vigilate, ha invitato gli organismi all'osservanza della norma suddetta apportando le necessarie modifiche statutarie nei termini previsti.

Con delibera n. 61 del 27/04/2009 il Consiglio di amministrazione ha deliberato il nuovo Statuto provvedendo alla riduzione del numero dei componenti sia del Consiglio di amministrazione che del Consiglio dei dipartimenti.

Come previsto dagli artt. 5 dello Statuto e 31 del Regolamento di Organizzazione e Funzionamento vigenti, il Consiglio di Amministrazione con delibera n. 3 del 28 gennaio 2009 ha istituito il "Nucleo di valutazione e controllo strategico" composto da n. 3 membri, di cui 1 con funzione di Presidente, ai quali sono stati riconosciuti i seguenti emolumenti:

Presidente	Euro 15.000,00 annui lordi
Componenti (n.2)	Euro 12.000,00 annui lordi

3. Il personale

Nel corso del 2008, in applicazione dell'Accordo del 4 ottobre 2007 sottoscritto con le OO.SS., ai sensi dell'articolo 9, commi 5 e 6, del Decreto Legislativo n. 454/99 di riorganizzazione del settore della ricerca in agricoltura e dell'art. 6 del CCNL 7 aprile 2006, è stata completata la procedura di inquadramento dei dipendenti delle 28 strutture confluite nel CRA.

La procedura di inquadramento ha riguardato complessive n. 299 unità, appartenenti a comparti diversi di contrattazione sia di natura pubblica, come per il personale di provenienza dal Ministero delle politiche agricole alimentari e forestali e dall'ex Istituto per la pioppicoltura, che di natura privata, come per i dipendenti assunti a tempo indeterminato (operai ed impiegati agricoli, custodi, etc.) dagli ex Istituti di sperimentazione agraria nonché per quelli provenienti dall'Istituto nazionale di apicoltura.

A seguito dell'entrata in vigore del D.L. 112/2008, come convertito dalla legge 133/2008 - in particolare delle disposizioni dell'art. 74 - e all'esito degli inquadramenti sopra citati, l'Ente ha provveduto, con le delibere del Consiglio di amministrazione n. 155/08 del 12 novembre 2008 e n. 188/08 del 17 dicembre 2008, all'approvazione della nuova dotazione organica.

Il nuovo schema di dotazione organica ha recepito, pertanto, la riduzione delle tre posizioni dirigenziali di livello non generale corrispondenti al 15% di quelli esistenti (20), così come previsto dal comma 1, lettera a) del citato art. 74, già disposto con la delibera n. 153 del 2 ottobre 2008.

Per quanto concerne gli Uffici dirigenziali di livello generale, l'Amministrazione non ha provveduto ad operare riduzioni, in quanto l'applicazione della percentuale del 20% prevista dalla legge sulle unità presenti in organico - in numero di due - determina il risultato di 0,40, che non dà luogo ad alcuna diminuzione.

Il complesso degli adempimenti sopra descritti, ha determinato l'approvazione di una dotazione organica che presenta complessive 1.830 unità, interamente ripartite nei profili professionali e livelli economici del comparto Ricerca.

Ne consegue che rispetto al precedente organico approvato con il Decreto interministeriale – Ministero delle politiche agricole alimentari e forestali di concerto con il Ministero per le riforme e le innovazioni nella pubblica amministrazione e il Ministero dell'economia e delle finanze – in data 6 giugno 2007, la dotazione organica

vigente non presenta più l'eterogeneità delle posizioni e risulta composta come di seguito indicato:

- 19 dirigenti;
- 690 unità di personale appartenente all'area scientifico-tecnologica di cui 617 nel profilo professionale di ricercatore e 73 nel profilo di tecnologo;
- 728 unità di personale dell'area tecnica di cui 307 nel profilo di collaboratore tecnico e 421 nel profilo di operatore tecnico;
- 393 unità di personale dell'area amministrativa di cui 59 unità nel profilo di funzionario di amministrazione, 154 di collaboratore di amministrazione e n. 180 nel profilo di operatore di amministrazione.

In riferimento al personale "precario" si evidenzia che con apposita procedura conclusa nel corso del 2008, l'Amministrazione ha provveduto, ai sensi degli artt. 519 e 520 della legge n. 296/2006, alla stabilizzazione di n. 112 unità nei profili professionali di operatore tecnico, VIII livello, collaboratore di amministrazione, VII livello e collaboratore tecnico degli Enti di ricerca, VI livello, dando in tal modo una concreta risposta alle aspettative di un numero cospicuo di soggetti che prestavano, a vario titolo, già da diverso tempo la loro attività in favore dell'Ente.

Coloro che continuano a svolgere la propria attività con contratti a tempo determinato, co.co.co., assegni di ricerca e borse di studio, rappresentano tuttora una parte rilevante delle risorse umane utilizzate dall'Ente. Il loro impiego avviene nell'attività di ricerca e in quelle più strettamente collegate a quest'ultima (nello specifico, funzioni tecniche e attività di rendicontazione dei progetti di ricerca).

Il numero dei precari presenti riferiti alle diverse tipologie contrattuali sopra indicate, alla data del 31 dicembre 2008, presso l'Amministrazione Centrale e le strutture periferiche di ricerca dell'Ente è pari a 554 unità.

Si evidenzia come il dato risulta in calo rispetto alle 633 unità del 2007 e che, in riferimento a tale contingente, è intendimento dell'Ente di procedere ad un assorbimento, con trasformazione del rapporto con contratto a tempo indeterminato, attraverso le modalità che la normativa vigente prevede: riserva di posti nei concorsi per le assunzioni a tempo indeterminato a favore del personale con contratto a tempo determinato e attribuzione di punteggio per i co.co.co. nell'ambito delle medesime procedure concorsuali.

Di tali esigenze il "piano triennale del fabbisogno di personale per gli anni 2009 - 2011" ha tenuto conto con una programmazione delle assunzioni marcatamente

indirizzata alla previsione di un rilevante reclutamento di personale nell'area di ricerca e in quella tecnica.

Di seguito si riportano la dotazione organica dell'Ente approvata con le Delibere del C.d.a. n. 155/08 del 12 novembre 2008 e n. 188/08 del 17 dicembre 2008 e un prospetto recante la situazione del personale "precario" alla data del 31 dicembre 2008, distinto per tipologia di contratto.

DOTAZIONE ORGANICA APPROVATA DAL C.d.A. CON DELIBERE N. 155 DEL 12 NOVEMBRE 2008 E N. 188 DEL 17 DICEMBRE 2008

AREA	PROFILO PROFESSIONALE	LIVELLO	COMPLESSIVO DOTAZIONE ORGANICA
Area I Dirigenti	Dirigente I fascia		2
	Dirigente II fascia		17
	TOTALE DIRIGENTI		**19**
Scientifico-tecnologica	Dirigente Ricerca	I livello	108
	Primo Ricercatore	II livello	122
	Ricercatore	III livello	387
	TOTALE RICERCATORI		**617**
	Dirigente Tecnologo	I livello	3
	Primo Tecnologo	II livello	20
	Tecnologo	III livello	50
	TOTALE TECNOLOGI		**73**
Tecnica	Collaboratore tecnico	IV livello	85
		V livello	73
		VI livello	149
	TOTALE COLLABORATORE TECNICO		**307**
	Operatore tecnico	VI livello	51
		VII livello	165
		VIII livello	205
	TOTALE OPERATORE TECNICO		**421**
	Ausiliario tecnico	VIII livello	
	TOTALE AUSILIARIO TECNICO		
Amministrativa	Funzionario di Amministrazione	IV livello	13
		V livello	46
	TOTALE FUNZIONARIO DI AMMINISTRAZIONE		**59**
	Collaboratore di Amministrazione	V livello	54
		VI livello	44
		VII livello	56
	TOTALE COLLABORATORE DI AMMINISTRAZIONE		**154**
	Operatore di Amministrazione	VII livello	63
		VIII livello	72
		IX livello	45
	TOTALE OPERATORE DI AMMINISTRAZIONE		**180**
	Ausiliario di Amministrazione	IX livello	
	TOTALE AUSILIARIO DI AMMINISTRAZIONE		
TOTALE			**1.830**

DATI RELATIVI AL PRECARIATO PRESSO IL C.R.A.

Tipologia	n. contratti
Assunzioni a tempo determinato	28
Assunzioni operai agricoli a tempo determinato	98
Co.co.co.	241
Assegni di ricerca	126
Borse di studio laureati	37
Borse di studio diplomati	20
Borse di dottorato	4
TOTALE	**554**

4. L'attività

Nel presente paragrafo si rappresentano le principali attività che hanno caratterizzato la gestione nel periodo dal 2007 al 2008. Nel periodo di riferimento l'Amministrazione, accanto allo svolgimento dell'attività ordinaria, ha dovuto sostenere un notevole carico di lavoro per affrontare e risolvere, da un lato, le problematiche connesse agli aspetti più strettamente amministrativo-gestionali legati alla riforma e, dall'altro, quelle relative all'esigenza di assicurare una maggiore competitività dell'attività svolta dalle strutture di ricerca in relazione ai nuovi scenari anche internazionali.

4.1. Riorganizzazione della rete scientifica

L'attuazione del piano di riorganizzazione del CRA approvato con D.M. 23 marzo 2006 e reso operativo a partire dal 2 agosto 2007, ha comportato la necessità di stabilire tempi e modi del trasferimento delle competenze e delle connesse responsabilità ai Centri e alle Unità. Lo Statuto e i Regolamenti dell'Ente, infatti, disciplinano l'attività delle strutture di ricerca così come dovrà svolgersi a "regime", determinando la necessità di regolamentare in qualche maniera la gestione della fase transitoria. A tal fine è stato predisposto il "Disciplinare per la prima organizzazione dei centri e unità anno 2008" che ha permesso di gestire in maniera organica le maggiori problematiche di carattere organizzativo affrontate nel corso del 2008.

Complessivamente il Piano ha previsto la soppressione di 28 sedi di cui in effetti 5 mai attivate o di fatto inesistenti.

Ciò ha reso necessario l'adozione di criteri chiari per la soluzione delle seguenti problematiche:

1) riallocazione del personale;
2) riallocazione del patrimonio mobiliare;
3) trasferimento ad altre strutture del CRA delle attività in corso;
4) recesso dai contratti e forniture in essere;
5) destinazione dei beni immobili in proprietà.

Ad oggi, si è provveduto alla chiusura di n. 5 sedi.

Per le restanti sedi previste dal Piano di riorganizzazione si sta procedendo a valutare tempi e modi per la cessazione dell'attività.

Nelle more della conclusione del processo di razionalizzazione su descritto è entrata in vigore la legge n. 133/2008, di conversione del D.L. 112/2008, che all'art. 74 ha imposto alle amministrazioni pubbliche di ridimensionare gli assetti organizzativi esistenti secondo principi di efficienza, razionalità ed economicità, provvedendo, tra l'altro, alla concentrazione dell'esercizio delle funzioni istituzionali e all'unificazione delle strutture che svolgono funzioni logistiche e strumentali derivanti anche dalla connessione con la rete periferica.

Sarebbe quindi opportuno adeguare l'organizzazione della rete scientifica del CRA alle succitate disposizioni, operazione che può risultare alquanto favorita dalle scelte del piano di riorganizzazione adottato che, con la soppressione di 23 sedi periferiche della rete degli ex IRSA, ha già di fatto anticipato lo spirito della stessa legge n. 133/08.

4.2. Attività di ricerca

Con riferimento, invece, all'attività di ricerca in senso stretto occorre, in primo luogo, sottolineare come nel corso del 2008 sia stato considerato prioritario creare le condizioni per un rapido rilancio delle capacità progettuali dell'Ente operando secondo le seguenti linee guida:

- semplificare le procedure di presentazione dei progetti;
- aumentare la capacità dell'Ente di competere con altre istituzioni di ricerca per l'acquisizione di progetti anche attraverso un potenziamento delle dotazioni strumentali dei propri laboratori e degli strumenti di formazione del personale impegnato nella ricerca;
- dare continuità all'attività di ricerca e sperimentazione basata sul mantenimento e utilizzo delle collezioni di germoplasma e delle banche dati specializzate e sul potenziamento delle attività di miglioramento genetico basate sulle prove varietali;
- aumentare la diversificazione delle possibili fonti di finanziamento dei progetti CRA, incrementando la partecipazione delle strutture di ricerca del CRA, in primo luogo ai bandi UE e, in generale, a tutti gli altri bandi attivati a livello regionale, nazionale e comunitario.

I risultati ottenuti possono essere sintetizzati in alcune cifre.

Nel 2008 sono stati presentati e finanziati dal MiPAAF progetti, in alcuni casi pluriennali, per oltre 45 milioni di euro che hanno visto la partecipazione di strutture del CRA che sono state finanziate per oltre 33 milioni di euro.

La struttura centrale del CRA ha effettuato una ricognizione dei fabbisogni espressi dai Centri/Unità in termini di nuove strumentazioni scientifiche. A fronte di una richiesta di circa 11 milioni di euro, sono state valutate le priorità, eseguiti gli adempimenti e finanziate dal MiPAAF nuove attrezzature per quasi 4 milioni di euro.

Anche per gli strumenti di formazione (borse di studio e assegni di ricerca) si è provveduto a valutare le richieste ed eseguire gli adempimenti necessari. Il MiPAAF ha finanziato circa 2,3 milioni di euro per nuove borse di studio e/o assegni di ricerca; un milione di euro per nuove borse di dottorato; 0,6 milioni di euro per *stage* di formazione all'estero.

Per quanto riguarda la ricerca di nuove fonti di finanziamento progettuale, si sottolinea la partecipazione del CRA al bando del Ministero delle attività produttive sulle filiere agroalimentari per il *made in Italy*, con 6 progetti presentati ed una richiesta di finanziamento di circa 3 milioni di euro.

Anche lo sforzo fatto al fine di incrementare la partecipazione ai bandi della UE, ha ottenuto risultati apprezzabili, con la presentazione, nel 2008, di 39 progetti con una richiesta di finanziamento per l'Ente di oltre 10 milioni di euro.

Infine è da sottolineare l'impegno per dare continuità all'importante attività di mantenimento e sviluppo delle collezioni di germoplasma, delle banche dati specialistiche, e in generale, di ricerca applicata e servizi per il settore agricolo. Per questo essenziale settore del CRA, nel 2008, sono stati presentati e finanziati dal MiPAAF, 3 programmi concernenti le collezioni ed i servizi per oltre 8 milioni di euro.

Nel corso dell'ultimo bimestre del 2008 sono stati, inoltre, trasmessi al MIPAAF, diversi progetti di ricerca per un importo complessivo di circa 18.104.200,00.

Nell'ambito del Programma di azione nazionale per l'agricoltura biologica e i prodotti biologici il MiPAAF ha chiesto all'Ente la predisposizione di alcuni progetti di ricerca rispondenti ad alcune azioni definite dal programma nazionale di agricoltura biologica ed approvate dal Comitato consultivo per l'agricoltura biologica. Il CRA ha, quindi, predisposto progetti per un importo complessivo di 1.450.000,00.

E' stato, anche, richiesto il finanziamento di ulteriori strumenti formativi per un importo complessivo di circa 1.600.725,00 Euro (suddivisi tra richieste di formazione per *stage* all'estero di circa 600.725,00 ed assegni di ricerca e borse di studio per un importo di circa un milione di Euro).

E' stato, infine, richiesto un ulteriore finanziamento per attrezzature-tecnico scientifiche per un importo complessivo di circa € 1.412.220,00.

4.3. Sistemi Informativi

Particolare attenzione è stata dedicata a due progetti principali tra loro collegati: la realizzazione di un sistema di videocomunicazione e il rinnovamento della connettività ad Internet per la Sede centrale e le strutture di ricerca.

Il sistema di videoconferenza è stato impiegato per riunioni di lavoro da parte della Sede centrale e di diverse strutture.

L'Ente ha stimato che l'utilizzo della videoconferenza per ciascuna riunione con i Direttori delle strutture sul territorio, rispetto alla presenza degli stessi a Roma, comporti un risparmio tra 20 e 27 mila Euro.

Merita, infine, di essere segnalata l'attività finalizzata alla realizzazione di procedure informatiche a supporto dell'attività amministrativa della Sede centrale e delle strutture. Tra queste:

- l'archivio e la visualizzazione via web di contratti di consulenza e co.co.co.;
- l'importazione e la traduzione dei dati resi disponibili mensilmente dall'SPT (*Service* personale tesoro) relativi alle partite stipendiali del personale di ruolo;
- la procedura via *web* (in area riservata) per la registrazione dei dati relativi alla durata delle malattie;
- la realizzazione e l'avvio in fase sperimentale, di un servizio di assistenza via web (*Trouble ticket*) aperto inizialmente ai settori Informatica e Contabilità (*TeamGov*) ma estensibile ad ogni settore che richieda un servizio di assistenza remoto.

È inoltre in fase di sviluppo un sistema informativo integrato che oltre agli ovvi vantaggi in termini di gestione costituirà un grosso impulso per lo sviluppo del controllo di gestione.

4.4. Patrimonio

Nel corso del 2008, al fine di assicurare un'economica gestione del patrimonio dell'Ente, lo stesso è stato classificato in base alla sua destinazione ed è stata formulata una prima proposta di alienazione di taluni cespiti immobiliari, che non sono né strumentali né funzionali all'attività dell'Ente, individuati sia tra quelli detenuti da sedi soppresse secondo le previsioni del Piano di riorganizzazione che tra quelli dichiarati non funzionali né strumentali dai direttori delle strutture operative.

Si è quindi dato l'avvio alle procedure istruttorie volte all'alienazione di una serie di beni specificamente individuati per un valore totale stimato pari a € 22.659.600,00.

I proventi derivanti dall'alienazione saranno destinati agli investimenti strutturali in conto capitale, ivi compresi quelli concernenti la sicurezza dei luoghi di lavoro, la

manutenzione immobiliare e l'acquisto di attrezzature tecnico-scientifiche, al fine di supportare il processo di riorganizzazione dell'Ente.

Altra criticità connessa alla gestione del patrimonio ha riguardato la disciplina applicabile agli immobili destinati ad uso abitativo di proprietà dell'Ente, anche a seguito dell'entrata in vigore della disciplina contenuta nell'art. 2, comma 594, della legge 24.12.2007, n. 244 (legge finanziaria 2008).

Alla luce delle nuove disposizioni normative, il CRA ha provveduto a regolarizzare la situazione relativa al patrimonio destinato all'uso abitativo al fine di allineare la gestione delle risorse immobiliari nel senso indicato dalla legge.

Si è, quindi, provveduto ad apportare alcune modifiche al Regolamento per la concessione ad uso abitativo degli alloggi per il personale del CRA, già approvato in bozza ad aprile 2007 e in via definitiva con delibera n. 57/2008.

Conseguentemente sono stati posti in essere tutti gli atti presupposti per la regolarizzazione degli atti concessori agli aventi titolo per il godimento di alloggi di proprietà del C.R.A., applicando i canoni stabiliti dall'Agenzia del Territorio e ad attivare tutte le necessarie ed opportune iniziative per il rilascio degli immobili occupati da persone sprovviste di titolo, in ragione delle disposizioni contenute nel Regolamento approvato.

L'Ente, inoltre, ha cercato di dare alle strutture periferiche una maggiore autonomia operativa di carattere esecutivo in materia di gestione del patrimonio che, di contro, ha rappresentato anche una maggiore responsabilizzazione per quanto riguarda la gestione della cosa pubblica.

4.5. Gestione del contenzioso

L'attività connessa alla gestione del contenzioso legale, promossa nei confronti del CRA presso tutte le giurisdizioni, ha richiesto un particolare impegno nel corso del biennio 2007-2008.

In considerazione del riconoscimento al CRA del patrocinio dell'Avvocatura generale dello Stato, la gestione di parte del contenzioso è stata condotta mediante la trasmissione delle relazioni difensive all'Avvocatura dello Stato competente territorialmente.

In particolare, sotto il profilo operativo, ciò ha richiesto l'aggiornamento delle procedure (la procedura ordinaria, la procedura d'urgenza), la costituzione di specifici fascicoli, la tenuta di un registro sullo stato della pratica, la tenuta di un prospetto

ricognitivo dello stato dei contenziosi anche al fine di aggiornare le risorse finanziarie impegnate in bilancio.

Per quanto riguarda il volume complessivo dell'intero contenzioso relativo al CRA, si segnala il notevole incremento dello stesso, con particolare riguardo al contenzioso del lavoro.

In particolare, grosso impegno ha richiesto la gestione dei tentativi di conciliazione ed i ricorsi proposti a seguito del perfezionamento delle procedure di stabilizzazione del personale previsto dalla Legge finanziaria 2007, nonché a seguito dell'inquadramento del personale confluito nel CRA ai sensi del D.Lgs. 454/1999, con specifico riferimento ai direttori degli ex-istituti e sezioni operative di cui all'allegato I del citato Decreto.

Altro ordine di contenziosi legati al rapporto di lavoro, ed in particolare relativi alla costituzione dello stesso, anche se interessanti la giurisdizione del Giudice amministrativo in luogo dell'Autorità giudiziaria ordinaria, è quello scaturito dai ricorsi esperiti contro le procedure concorsuali tendenti al reclutamento ed inquadramento in servizio di tecnologi di vario livello all'interno di diverse aree disciplinari.

Al di fuori del contenzioso del lavoro, che, come detto, ha rappresentato l'incremento più consistente, una specifica rilevanza deve essere assegnata a tutta la variegata e complessa materia riconducibile al considerevole patrimonio, soprattutto immobiliare, facente capo al CRA, con le conseguenti azioni poste in essere per la difesa e salvaguardia dello stesso.

In merito a tali attività va specificato che parte delle controversie oggetto di contenzioso, sorte prima dell'1 ottobre 2004, data di piena operatività del CRA, gestite dal MIPAAF sono state trasmesse all'Amministrazione centrale con ritardo ed in assenza della necessaria documentazione di riferimento.

Giova altresì precisare che nelle cause dinnanzi alla Corte dei Conti, per i tentativi obbligatori di conciliazione dinnanzi alle Direzioni Provinciali del lavoro nonché in alcuni giudizi dinanzi ai Tribunali Civili-Sezione Lavoro, l'Ente è stato direttamente rappresentato dal Servizio Affari legali in forza del disposto di cui all'art. 417 bis c.p.c.

4.6. Riorganizzazione dell'Amministrazione centrale

Con delibera n. 154/08 del 12 novembre 2008 il Consiglio di amministrazione dell'Ente ha approvato il nuovo assetto organizzativo dell'amministrazione centrale al fine di rispondere alle seguenti esigenze:

1. attuazione del Piano di riorganizzazione dell'Ente;

2. adeguamento alle disposizioni normative entrate in vigore successivamente al 31 gennaio 2007:
   - art. 2, comma 632 della legge n. 244/2007 (legge finanziaria 2008);
   - art. 74 della legge 6 agosto 2008, n. 133 di conversione del D.L. 25 giugno 2008 n. 112.

Relativamente al punto 1 occorre precisare che il Piano di riorganizzazione individuando 15 Centri e 32 Unità di ricerca, ha determinato la necessità di una revisione dell'Amministrazione Centrale al fine di renderla più rispondente alle nuove esigenze che richiedono maggiore snellezza amministrativa e una maggiore attenzione all'attività di coordinamento della ricerca.

Con riferimento al punto 2 la prima norma citata (art. 2, comma 632 della legge n. 244/2007) ha introdotto un nuovo capoverso all'art. 4, comma 4 del decreto legislativo 30 marzo 2001, n. 165, ai sensi del quale alle amministrazioni pubbliche di cui al citato art. 4, comma 4 del Dlgs 165/2001, "*è fatto divieto di istituire uffici di diretta collaborazione, posti alle dirette dipendenze dell'organo di vertice dell'Ente*". Attesa l'applicabilità della citata disposizione normativa al CRA, ne è derivato l'obbligo di adeguamento degli atti che recano le disposizioni organizzative dell'Ente.

La seconda norma citata (art. 74 della legge n. 133/2008), invece, ha imposto alle Amministrazioni pubbliche di ridimensionare gli assetti organizzativi esistenti secondo principi di efficienza, razionalità ed economicità, provvedendo, tra l'altro, a ridurre gli uffici dirigenziali di livello non generale, con corrispondente riduzione della dotazione organica, in misura non inferiore al 15% (che per il CRA corrisponde a 3 uffici dirigenziali non generali). Il termine per tali adempimenti è stato fissato dalla norma anzidetta al 30 novembre 2008, pena l'impossibilità, per le amministrazioni inadempienti, di procedere ad assunzioni di personale a qualsiasi titolo e con qualsiasi contratto. Il nuovo assetto organizzativo ha consentito l'adeguamento alle citate disposizioni normative nei tempi previsti.

4.7. Relazioni sindacali

L'intensa attività di gestione svolta nel corso del biennio 2007-2008 ha spesso riguardato aspetti sui quali l'Ente ha ritenuto opportuno il confronto con le organizzazioni sindacali con le quali sono stati sottoscritti numerosi accordi nei vari settori.

In particolare, in ordine al personale amministrativo e tecnico, gli accordi hanno riguardato: le stabilizzazioni, il trattamento accessorio e del lavoro straordinario dei dipendenti di tutti i livelli (dal IV al IX), nonché dei ricercatori e tecnologi; le linee di

indirizzo e programmazione delle attività di formazione, riqualificazione e aggiornamento del personale di ruolo dell'Ente; i criteri di riallocazione del personale in servizio presso le sedi di cui è prevista la soppressione; l'individuazione dell'organismo scientifico per i passaggi di fascia stipendiale dei ricercatori e tecnologi e la composizione della Commissione per la verifica della professionalità dei dipendenti (artt. 5,9 e 15 del contratto collettivo del 4 ottobre 2007).

Per il settore dei dirigenti, gli accordi hanno riguardato: la graduazione delle posizioni dirigenziali; i criteri per il conferimento e la revoca degli incarichi dirigenziali, anche con riguardo a quelli temporanei (reggenze ed *interim*); la determinazione dei fondi di posizione e di risultato per il biennio 2007-2008 per i dirigenti di II fascia, con i relativi criteri di erogazione; i compensi per incarichi aggiuntivi; l'attuazione dei programmi di formazione ed aggiornamento; i criteri generali sull'articolazione dell'orario di lavoro in turni e cadenze settimanali; infine, ultimo ma non meno importante, l'accordo sulle modalità di valutazione dell'attività dirigenziale.

4.8. Situazione dei brevetti nel quadriennio 2004-2007

Il CRA considera la protezione della proprietà intellettuale delle invenzioni scaturite dalla propria missione istituzionale di grande importanza strategica. Proprio per questo si è dato una regolamentazione interna che, in linea con quanto previsto dalla normativa vigente in materia, contempera le finalità dell'Ente con i diritti degli inventori.

In questo modo, i diritti di proprietà intellettuale vengono a rappresentare una componente strumentale dell'attività di trasferimento tecnologico del CRA, fornendo uno stimolo ai propri ricercatori, contribuendo a far affluire fondi per attivare ulteriori azioni di ricerca, migliorando, più in generale, la competitività del sistema delle imprese che adottano le innovazioni prodotte dalla ricerca agricola.

Al 2007, il portafoglio brevettuale del CRA, costituito dalla risultante delle invenzioni industriali e delle privative per varietà vegetali depositate e mantenute attive (al netto quindi degli abbandoni e/o cessioni), conta poco più di 200 titoli di cui il 10% è rappresentato da invenzioni industriali.

Prevalente è quindi l'attività di deposito di privative per varietà vegetali (oltre 180) che scaturisce dalla domanda proveniente dalla produzione agricola, ortofrutticola e industriale primariamente, che richiede sempre più lo sviluppo di varietà migliorate e nuovi prodotti vegetali in grado, ad esempio, di fornire al

materiale di propagazione una maggiore resistenza alle malattie, un migliore adattamento a climi estremi, un più alto valore nutrizionale ecc..

Va inoltre tenuto conto nell'analisi del portafoglio brevettuale che non tutti i risultati trasferibili e di interesse economico prodotti dall'Ente sono tutelabili attraverso lo strumento della brevettazione. Infatti, c'è da rilevare in tal senso che il potenziale delle Strutture di ricerca del CRA per quanto riguarda la produzione di nuove varietà vegetali, è più elevato di quanto possa essere rappresentato. La sottostima è dovuta principalmente al fatto che, per motivi legati alle esigenze commerciali o ai cicli colturali, si è ritenuto opportuno iscrivere le nuove varietà selezionate nei registri varietali senza procedere alla tutela dei diritti di proprietà industriale.

In riferimento all'ultimo quadriennio (2004-2007), l'attività di protezione della proprietà intellettuale del CRA ha riguardato il deposito di 6 domande di brevetti per invenzioni industriali e 61 per privative vegetali (Grafico 1 e Tabella 1). In quest'ultimo caso il deposito delle domande di brevettazione riguardano principalmente l'acquisizione di diritti in ambito comunitario[3]. Per tre brevetti di invenzioni industriali, invece, tenuto conto dell'importanza e delle potenzialità commerciali dell'innovazione, è stata richiesta anche la protezione in ambito internazionale[4].

[3] La tutela comunitaria per i ritrovati vegetali (CPVR) consente ai chi ne fa richiesta, sulla base di una domanda presentata all'Ufficio comunitario per le privative vegetali (CPVO) presso Angers in Francia, di ottenere la concessione di un singolo diritto di proprietà industriale valido in tutto il territorio dell'Unione europea.

[4] La procedura del brevetto internazionale facilita l'ottenimento della protezione brevettuale negli Stati contraenti e aderenti al trattato P.C.T. (*Patent Cooperation Treaty*) mediante il deposito di un'unica domanda internazionale avente i medesimi effetti di un regolare deposito in ciascuno Stato designato.

Grafico 1 – Domande di brevetti per invenzioni industriali e per privative vegetali depositate nel quadriennio 2004-2007

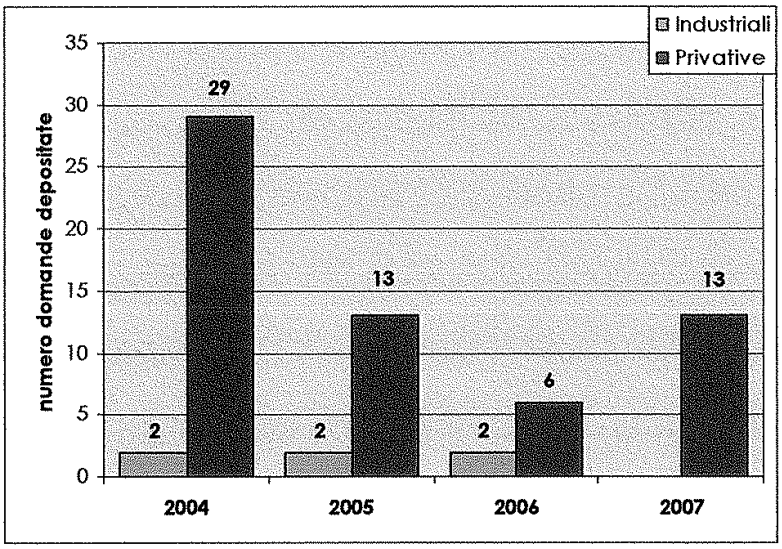

Nel corso del 2007, in particolare, sono state depositate 13 domande di brevetto per privative vegetali, tutte a livello comunitario, ma nessun brevetto per invenzione industriale (a quest'ultimo riguardo sono in attesa di deposito 3 brevetti per invenzioni industriali ottenute proprio nel corso del 2007).

Tabella 1 – Ambito territoriale di protezione dei titoli depositati nel quadriennio 2004-2007

Ambito di protezione	**2004**		**2005**		**2006**		**2007**	
	Industriali	*Privative*	*Industriali*	*Privative*	*Industriali*	*Privative*	*Industriali*	*Privative*
Nazionale	2	16	2	6	2	1	--	--
Comunitaria	--	11	--	1	--	5	--	13
Altri Stati	--	2	--	6	--	--	--	--
Totale	***2***	***29***	***2***	***13***	***2***	***6***	***--***	***13***

Sempre in riferimento al deposito delle domande di brevettazione per privative vegetali, con il grafico 2 si restituisce l'incidenza relativa delle singole Strutture di ricerca del CRA (Centri e Unità), che contribuiscono a formare il portafoglio brevetti, rispetto al numero totale di domande presentate nel periodo di riferimento.

Grafico 2 - Centri e Unità di ricerca che hanno prodotto nuove varietà vegetali nel quadriennio 2004-2007

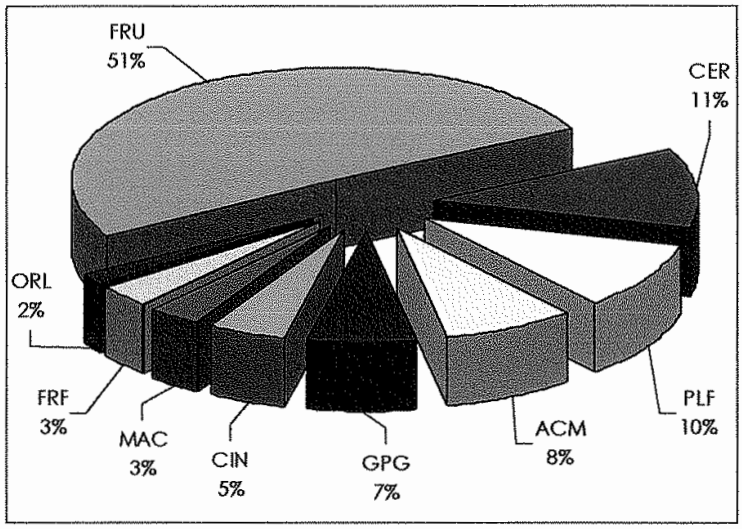

Legenda

- FRU: Centro di ricerca per la frutticoltura;
- CER: Centro di ricerca per la Cerealicoltura;
- PLF: Unità di ricerca per le produzioni legnose fuori foresta;
- ACM: Centro di ricerca per l'agrumicoltura e le colture mediterranee;
- GPG: Centro interdipartimentale;
- CIN: Centro di ricerca per le colture industriali;
- MAC: Unità di ricerca per la maiscoltura;
- FRF: Unità di ricerca per la frutticoltura;
- ORL: Unità di ricerca per l'orticoltura.

Le varietà oggetto di brevettazione hanno riguardato le colture frutticole per oltre il 50% delle domande presentate (pesco, agrumi, melo, fragola), seguite da quelle cerealicole per poco più del 25% (frumento, orzo, avena e mais), dalle varietà di essenze legnose per il 10% (pioppo) e, per la quota parte residua, le colture orticole ed industriali (patata, pisello e fagiolo).

5. La gestione finanziaria 2007

5.1 Considerazioni generali

L'impostazione del Bilancio preventivo del CRA ha rappresentato, sin dalla stesura dei nuovi Regolamenti conseguenti alla riforma, una delle innovazioni più rilevanti nel modo di operare dell'Ente.

L'attivazione dei Centri e delle Unità a partire dal 09/08/07, cambiando l'assetto organizzativo dell'Ente, ha portato conseguentemente ad una diversa configurazione del bilancio 2008 con modifica dei centri di responsabilità, riassegnazione di risorse finanziarie e delle relative responsabilità in ordine ai beni strumentali ed al personale.

Oltre alle notevoli difficoltà connesse alla gestione del primo bilancio unificato, nel corso dell'anno il contributo ordinario statale assegnato all'Ente è stato oggetto di tagli divenendo, così, largamente insufficiente rispetto ai costi di funzionamento sia dell'Amministrazione Centrale che delle strutture di ricerca. Considerato che nei prossimi anni il contributo di funzionamento potrebbe subire ulteriori decurtazioni, mentre i costi, soprattutto quelli del personale, aumenteranno, in conseguenza degli inquadramenti in ruolo (stabilizzazioni, nuove assunzioni) e dei rinnovi contrattuali, l'Ente ha ritenuto necessario, in via precauzionale, dotare l'Ente di un'opportuna "leva finanziaria" che consenta sia di far fronte all'aumento dei costi di gestione, sia di non perdere l'opportunità, per mancanza di fondi (quindi per impossibilità di cofinanziamento), di partecipare a rilevanti progetti di ricerca nazionali ed internazionali.

E' stato, quindi, istituito il fondo speciale per spese di funzionamento al quale è attribuito l'80% della quota di finanziamento destinata alle "spese generali", non oggetto di rendicontazione analitica di ogni progetto o altra attività finanziata da enti esterni all'Ente.

Le risorse allocate sul predetto fondo sono utilizzate, in ordine di priorità, per coprire:

- i maggiori costi di funzionamento dell'Amministrazione Centrale nelle funzioni di supporto e di gestione dei Centri e delle Unità di ricerca, nonché i costi di funzionamento delle strutture di ricerca a cui non si può far fronte con il contributo ordinario statale;
- i costi di cofinanziamento dei progetti di ricerca;
- i costi di preparazione di proposte progettuali.

Con riferimento, infine, alla predisposizione del bilancio preventivo 2009, è sorta l'esigenza di introdurre dei principi innovativi rispetto agli esercizi precedenti che, pur

nel rispetto di quanto stabilito dalle suddette regole contabili e dal Regolamento di Amministrazione e Contabilità del CRA, hanno assicurato una maggiore aderenza del citato documento alla realtà organizzativa dell'Ente, scaturita dall'attuazione del Piano di riorganizzazione e razionalizzazione della rete delle articolazioni territoriali.

Nel rispetto della suddetta riorganizzazione è stata stabilita una procedura che ha modificato il processo di definizione delle previsioni di bilancio delle Strutture.

E' stato definito e messo a disposizione di ogni singola struttura di ricerca un plafond provvisorio che è stato ripartito dal responsabile della struttura nei capitoli di bilancio in base alle necessità relative allo svolgimento delle attività istituzionali. La nuova impostazione ha, quindi, previsto un'attività propositiva da parte delle Strutture di ricerca che permetterà una più confacente allocazione delle risorse e una maggiore responsabilizzazione delle stesse in ordine sia alla fase di programmazione che di spesa.

Così come previsto dai Regolamenti dell'Ente il bilancio di Previsione 2009 è articolato nei seguenti Centri di responsabilità di 1° livello:

a) Presidenza;

b) Direzione Generale;

c) Direzione Centrale Affari Giuridici;

d) Direzione Centrale Attività Scientifiche.

Nella predisposizione del Bilancio di Previsione 2009, le risorse relative alle entrate di Funzionamento sono state assegnate alla Direzione Generale, in seguito all'approvazione del bilancio verranno svincolate e definitivamente assegnate ai centri di responsabilità di 2° livello.

Tornando all'esercizio finanziario 2007, il bilancio preventivo è stato predisposto ai sensi del Regolamento innanzi citato ed è stato approvato con delibera del Consiglio di Amministrazione n. 17 del 28 febbraio 2007.

Il documento contabile per l'esercizio finanziario 2007, nel rispetto della configurazione del CRA definito con D.Lgs. 454/99, comprende i 28 Istituti Sperimentali, in quanto chiude il vecchio assetto organizzativo.

Il Conto Consuntivo dell'esercizio finanziario 2007 per il CRA è stato redatto in conformità alle norme ed ai criteri fissati dal Regolamento di Amministrazione e contabilità, approvato con D.L. del 01/10/2004.

La stesura del bilancio consuntivo 2007 è avvenuta a conclusione del secondo anno di gestione unificata dell'Ente che ha visto, tra l'altro, l'introduzione di notevoli cambiamenti nelle procedure per la predisposizione del bilancio stesso e per la sua gestione informatica. Un ulteriore elemento di novità, in questo caso puramente

tecnico, ma altrettanto rilevante in termini di costruzione ed adattamento del Bilancio precedente, è rappresentato dall'adozione di un nuovo supporto informatico, operante in rete ed accessibile in tempo reale da tutte le strutture amministrative dell'Istituto.

Questa serie d'innovazioni rilevanti ha continuato a produrre i suoi effetti nel tempo rendendo la costruzione del Bilancio 2007 particolarmente complessa, sia dal punto di vista operativo che da quello politico-gestionale.

In questo quadro l'Ente ha rilevato che la scarsità di risorse disponibili ha reso ancora più difficile la normale attività di gestione, ragion per cui è stato giocoforza ricorrere a rimedi di natura prettamente contabile, come ad esempio frequenti variazioni di bilancio, per assicurare una gestione in equilibrio sufficiente a coprire tutte le attività.

Il Bilancio è stato costruito in modalità *bottom-up*, cioè da basso verso l'alto, tenendo presenti le esigenze delle strutture periferiche di base per risalire a quelle della struttura centrale.

Inizialmente all'Ente è stato assegnato un Fondo Funzionamento Ordinario pari ad € 99.270.000,00, e, successivamente a seguito della modifica intervenuta in sede di II° assestamento, si è avuta una diminuzione di € 2.748.537,00 dovuta alla riduzione del 2,77% del contributo di funzionamento, così come indicato nel decreto del Ministero dell'economia e delle finanze, che ha rideterminato il finanziamento in € 96.521.463,00.

5.2. Il Bilancio e il Conto consuntivo

Il conto consuntivo 2007 è stato approvato nella seduta dell'8 maggio 2008 con delibera n. 75 del Consiglio di Amministrazione, redatto in termini di competenza. Esso risponde ai requisiti stabiliti dal DPR n. 97/2003, ed è strutturato, ai sensi del Decreto Legislativo 454/99 e del Regolamento di amministrazione e contabilità, in quattro Centri di responsabilità di 1° livello:

1. Presidenza
2. Direzione Generale
3. Direzione Centrale Attività Scientifiche
4. Direzione Centrale Affari Giuridici

Le entrate sono ripartite in 4 titoli:

I) Entrate correnti

II) Entrate in c/capitale

III) Gestione speciale

IV) Partite di giro

Le uscite sono ripartite in 4 titoli:

I) Uscite correnti

II) Uscite in c/capitale

III) Gestione speciale

IV) Partite di giro

5.3. Le risultanze contabili

Risultanze complessive del rendiconto finanziario 2007 a confronto con il 2006:

	Esercizio finanziario 2006	Esercizio finanziario 2007
ENTRATE	**Accertamenti/impegni**	**Accertamenti/impegni**
Correnti	140.903.879,68	135.416.991,04
Conto capitale	3.501.556,42	3.347.842,57
Partite di giro	21.641.476,75	28.661.672,56
Totale	**166.046.912,85**	**167.426.506,17**
Disavanzo finanziario	**5.030.277,97**	
USCITE		
Correnti	134.338.148,52	124.682.838,62
Conto capitale	15.097.565,55	11.745.249,69
Partite di giro	21.641.476,75	28.661.672,56
Totale	**171.077.190,82**	**165.089.760,87**
Avanzo finanziario		**2.336.745,30**

Il dato rilevante che emerge dalle due gestioni finanziarie messe a confronto è dato dal fatto che, mentre l'esercizio 2006 registra un disavanzo finanziario di € 5.030.277,97, l'esercizio 2007 chiude con un avanzo finanziario di € 2.336.745,30. In particolar modo ciò è dovuto agli importi accertati sulle partite di giro che, a seguito della centralizzazione della gestione IVA, hanno subito un incremento di € 7.020.196,81.

La comparazione dei dati finanziari 2007-2006 mette in evidenza un diminuzione degli importi accertati al titolo I delle entrate correnti anche se l'esercizio 2007 ha registrato entrate, conseguenti trasferimenti Mi.P.A.A.F. per progetti finalizzati, maggiori rispetto al 2006 (contributi Mi.P.A.A.F. 2007 € 23.813.502,00; contributi Mi.P.A.A.F. 2006 € 22.565.262,00). La contrazione delle entrate correnti è da riferirsi

ad altri trasferimenti da parte dello Stato, da parte delle Regioni, Provincie e Comuni e da trasferimenti da parte di altri enti del settore pubblico e privato.

Relativamente alle spese, la riduzione delle somme impegnate al titolo I delle spese correnti trova in parte giustificazione nel fatto che nel corso dell'esercizio 2006 l'Ente ha sostenuto maggiori spese per il personale di ruolo riferite al pagamento degli arretrati contrattuali previsti dal rinnovo del C.C.N.L.

Inoltre, le maggiori entrate correnti accertate nel corso del 2006, hanno consentito alle strutture di ricerca di gestire ed impegnare maggiori risorse rispetto all'esercizio 2007.

Le entrate dell'anno 2007 sono state così ripartite:

TITOLO	Totale Entrate Accertate	Totale Entrate Riscosse c/competenza
I- Entrate Correnti	135.416.991,04	110.453.197,06
II- Entrate in Conto capitale	3.347.842,57	1.563.884,68
III- Gestioni speciali	0,00	0,00
IV- Partite di giro	28.661.672,56	25.762.342,49
Totale delle entrate	**167.426.506,17**	**137.779.424,23**

Il totale delle entrate accertate, pari ad € 167.426.506,17 evidenzia le risorse finanziarie complessive che, oltre all'avanzo di amministrazione, si sono rese disponibili nel corso dell'esercizio finanziario 2007.

Le spese sostenute sono suddivise nei seguenti titoli principali:

TITOLO	Totale Spese Impegnate	Totale spese pagate c/competenza
I- Uscite Correnti	124.682.838,62	107.361.013,71
II- Uscite in Conto capitale	11.745.249,69	5.892.145,66
III- Gestioni speciali	0,00	0,00
IV- Partite di giro	28.661.672,56	24.441.093,99
Totale delle spese	**165.089.760,87**	**137.694.253,36**

Nel corso dell'esercizio 2007 è proseguito il lavoro di verifica iniziato nell'anno precedente, dei residui attivi e passivi, finalizzato ad un puntuale e corretto accertamento delle singole poste, che si è reso necessario per definire l'esatta situazione creditoria e debitoria dell'Ente.

La gestione dei residui ha avuto il seguente andamento:

Residui attivi

Esercizio finanziario 2006		Esercizio finanziario 2007	
Situazione al 1°/1/2006	€ 103.147.807,83	Situazione al 1/1/2007	€ 115.662.164,29
Variazione in diminuzione	€ 903.622,61	Variazione in diminuzione	€ 2.006.670,42
Somme riscosse	€ 23.210.876,77	Somme riscosse	€ 22.772.455,04
Somme rimaste da riscuotere	€ 79.033.308,45	Somme rimaste da riscuotere	€ 90.883.038,83
Residui attivi esercizio 2006	€ 36.628.855,54	Residui attivi esercizio 2007	€ 29.647.081,94
Totale residui attivi 2006	**€ 115.662.164,29**	**Totale residui attivi 2007**	**€ 120.530.120,77**

Le variazioni apportate ai residui attivi nel corso del 2007 ammontano a complessivi € 2.006.670,42 e sono composte da variazioni in meno pari a € 2.035.657,36 e da variazioni in più per € 28.987,14.

I residui attivi al 31/12/2007 pari a € 90.883.038,83 sono riferiti alle entrate correnti per un importo pari a € 74.466.532,10, di questi circa l'80% è riferito ad entrate iscritte in bilancio nell'ultimo triennio 2004-2005-2006.

Per quanto attiene ai residui attivi di competenza dell'esercizio 2007, l'importo indicato in € 29.647.081,94 è riferito a progetti di ricerca pluriennali di nuova formazione.

L'incremento dei residui attivi al 31.12.07 è maggiore rispetto al totale dei residui attivi al 31.12.06, in quanto risente della quota di competenza dei residui dell'esercizio 2006.

Residui passivi

Esercizio finanziario 2006		Esercizio finanziario 2007	
Situazione al 1°/1/2006	€ 50.284.149,67	Situazione al 1/1/2007	€ 58.691.392,68
Variazione in diminuzione	€ 1.299.450,05	Variazione in diminuzione	€ 2.026.742,25
Somme pagate	€ 26.343.851,81	Somme pagate	€ 31.131.044,90
Somme rimaste da pagare	€ 22.640.847,81	Somme rimaste da pagare	€ 25.533.605,53
Residui passivi esercizio 2006	€ 36.050.544,87	Residui passivi esercizio 2007	€ 27.395.507,51
Totale residui passivi 2006	**€ 58.691.392,68**	**Totale residui passivi 2007**	**€ 52.929.113,04**

Le variazioni apportate ai residui passivi ammontano a € 2.026.742,25 e sono composte da variazioni negative pari ad € 2.066.801,98 e da variazioni positive per € 40.059,73. La maggior parte delle variazioni negative sono da riferirsi al Centro di responsabilità della Direzione Centrale Attività Scientifica cui afferiscono gli istituti di ricerca.

Al 31.12.07 si evidenzia una riduzione dei residui passivi rispetto a quelli del 31.12.06, dovuta sostanzialmente alle maggiori variazioni in diminuzione, operate in larga parte dagli Istituti di ricerca, nonché dall'estinzione di debiti provenienti da esercizi precedenti e da un minor accertamento in sede di competenza 2007.

Situazione amministrativa

Disponibilità finanziaria al 31.12.2007	€ 22.537.531,78
Residui attivi	€ 120.530.120,77
Residui passivi	€ 52.929.113,04
Avanzo di Amministrazione al 31.12.2007	€ 90.138.539,51

Detto avanzo è costituito nella misura del 65% da fondi vincolati destinati all'attività di ricerca pluriennale dell'Ente (€ 48.070.095,10) e alla gestione delle aziende agrarie (€ 1.118.186,14), nonché da somme derivanti dalla gestione ordinaria ma vincolate a spese in conto capitale o destinate a borse di studio o assegni di ricerca (€ 9.334.396,89). Ai suddetti fondi vincolati si aggiunge l'accantonamento dell'1%

destinato al trattamento accessorio calcolato sullo stanziato a preventivo delle spese non obbligatorie pari ad € 90.933,02 (art. 43 Legge 449/1997).

Il 33% dell'avanzo, per un totale di € 29.420.480,66 è vincolato ai fondi, pertanto solo il 2%, pari a € 2.104.447,70, risulta disponibile. L'esiguità di tale quota di avanzo è giustificata dal fatto che il contributo statale viene utilizzato per coprire le spese di funzionamento dell'Ente. Inoltre, in considerazione del fatto che la quasi totalità dell'avanzo ordinario è vincolato, appare evidente che l'attività istituzionale di ricerca dell'Ente è in larga parte finanziata con contributi erogati per specifici progetti finalizzati pluriennali di cui lo stesso avanzo di amministrazione al 31/12/2007 risente per € 48.070.095,10. Quest'ultimo importo è per lo più costituito da risorse provenienti dai contribuiti Mi.P.A.A.F. assegnati all'Ente sia per lo svolgimento di attività di ricerca sia per interventi strutturali provenienti in parte dagli esercizi precedenti e in parte dai contributi iscritti nella competenza 2007 del titolo I delle entrate correnti pari ad € 23.813.502,00.

La consistenza di cassa all'1.1.2007 di € 30.810.950,77 diminuita del saldo della gestione 2007 è pari ad € 22.537.531,78 risultante dalle scritture dell'Ente è stata riconciliata con quella risultante presso la Banca d'Italia.

La gestione finanziaria e la gestione del patrimonio

Le entrate correnti accertate nell'esercizio sono costituite prevalentemente dal contributo da parte dello Stato, pari all'89,44%; le altre entrate sono costituite dai redditi e proventi patrimoniali, dalle entrate derivanti dalla vendita di beni e servizi e da poste correttive e compensative delle uscite, pari ad € 10,56%.

Le entrate in conto capitale, ammontanti a € 3.347.842,57 sono derivanti da contributi statali per adeguamento e potenziamento delle strutture immobiliari, acquisizione delle attrezzature scientifiche e da alienazione terreni.

Le uscite in conto capitale sono riferite ad acquisizioni di beni di uso durevole, e all'erogazione dell'indennità di anzianità al personale dipendente cessato dal servizio.

Le partite di giro pareggiano nell'ammontare complessivo di € 28.661.672,56.

Al 31.12.2007 il CRA evidenzia un saldo del patrimonio netto pari a € 117.623.463,49. Il riepilogo delle movimentazioni del patrimonio netto nel corso dell'esercizio è riportato nel seguente prospetto:

Descrizione	31/12/2007	31/12/2006
Patrimonio netto	117.623.463,49	108.139.670,95
di cui:		
Avanzo economico portato a nuovo	108.139.670,95	87.292.335,08
Avanzo economico d'esercizio	9.483.792,54	20.847.335,87

La situazione patrimoniale al 31.12.2007 presenta attività per complessivi € 200.280.883,11, passività per € 82.657.419,62 ed un patrimonio netto di € 117.623.463,49.

La contabilità economica, introdotta a partire dall'esercizio 2007, registra un avanzo d'esercizio di € 9.483.792,54, determinato in sostanza dal fatto che:

- il totale dei costi della produzione rimane sostanzialmente invariato rispetto al 31.12.06,
- il totale del valore della produzione al 31.12.07, subisce una contrazione, rispetto al 31.12.06 pari a € 7.162.121,79.

La differenza è dovuta anche al fatto che, nel 2006, la contabilità economica non era utilizzata ufficialmente. Con l'introduzione, nel 2007, di un sistema economico-patrimoniale, l'Ente ha stabilito che il ricavo si determina al momento della liquidazione.

Totale valore della produzione	143.551.194,50
Totale costi della produzione	-133.233.028,94
Totale proventi e oneri finanziari	804,38
Totale rettifiche di valore di attività finanziarie	0,00
Totale proventi e oneri straordinari	-835.177,40
Totale imposte sul reddito	0,00
AVANZO ECONOMICO 2007	**9.483.792,54**

La consistenza del patrimonio immobiliare del CRA è stata desunta dallo studio effettuato dall'Agenzia del Demanio nel 2005. Il valore degli immobili dell'Ente iscritti in bilancio risulta dalle dichiarazioni delle Strutture nei loro Consuntivi (anno 2005) e non ha subito variazioni in quanto, a partire dal corrente anno 2010, verificate le risultanze delle operazioni circa la effettiva destinazione strumentale del patrimonio, anche alla luce del completamento del piano di riordino con la chiusura definitiva delle sedi soppresse, si darà corso alla rivalutazione monetaria del patrimonio medesimo.

Nel corso dell'anno 2007, il Servizio Patrimonio ha provveduto ad una nuova ricognizione patrimoniale, mobiliare ed immobiliare al fine di dar corso a tutta una serie di procedure necessarie all'armonizzazione ed alla omogeneizzazione della gestione. In breve si può così riassumere l'attività:

- **beni mobili:**

  ai fini dell'attivazione di un sistema di gestione inventariale informatizzato, unico ed univoco, l'Ente ha provveduto, in primo luogo, ad impartire disposizioni per attualizzare gli inventari di ciascuna struttura di ricerca dando corso al relativo scarico dei beni secondo le modalità di legge.

  Sulla base delle prime risultanze, L'Ente ha provveduto, poi, a creare un sistema di simulazione di gestione computerizzata al fine di apportare ogni utile ed opportuno correttivo in vista dell'avvio ufficiale della gestione unificata a partire dal 1 gennaio 2008.

- **beni immobili:**

  a seguito della prima ricognizione circa la consistenza immobiliare, L'Ente ha effettuato la classificazione dei beni (disponibili, indisponibili, beni di terzi), sulla base della quale ha provveduto alla disamina dei contratti di locazione attivi, delle concessioni, dei comodati e di tutte le altre forme contrattuali gravanti sul patrimonio. In particolare, per gli immobili destinati ad uso abitativo e per le foresterie, è stato redatto un "Regolamento per l'utilizzo delle foresterie", con la fissazione dei corrispettivi di fruizione in base alle indicazioni dell'Agenzia del territorio nonché alla modifica del vigente regolamento in tema di locazioni, con connessa verifica degli abusi effettuati da terzi sulle proprietà del CRA e conseguente avvio di una serie di contenziosi volti alla esclusiva tutela del patrimonio dell'ente.

  In previsione della riorganizzazione, è stato predisposto un programma di eventuale riallocazione delle risorse patrimoniali immobiliari e delle loro

valorizzazione in termini reddituali. Detto programma andrà rivisitato sulla base degli indirizzi del C.d.A.

Sono stati effettuati, o sono i corso di completamento, interventi strutturali urgenti, sia con fondi propri che con fondi di provenienza ministeriale.

Considerazioni conclusive

Il biennio 2007-2008 è stato ancora improntato, come quello precedente, alla realizzazione dei processi organizzativi interni finalizzati a dare completa attuazione alla normativa di riforma, come disciplinata dal decreto legislativo n. 454/1999.

Il Piano di riorganizzazione della rete scientifica dell'Ente, reso operativo dal 2 agosto 2007, ha delineato una nuova articolazione territoriale delle strutture di ricerca, con una riduzione delle sedi periferiche da 82 a 47.

E' stato anche operato un opportuno processo di razionalizzazione delle varie funzioni svolte dalle strutture di ricerca, attraverso la ripartizione di esse in tre filoni (attività ad indirizzo disciplinare, produttivistico e tecnologico).

In materia di assunzione e reclutamento, sono state svolte le varie attività collegate alle procedure di stabilizzazione previste dalla legge finanziaria 2007 (art. 1, commi 519 e 520).

Il complesso degli adempimenti descritti ha determinato una diminuzione del precariato passato dalle 633 unità del 2007 a 554 del 31 dicembre 2008.

E' intendimento dell'Ente di procedere ad un progressivo assorbimento del precariato, con trasformazione del rapporto con contratto a tempo indeterminato, attraverso le modalità concorsuali che la normativa prevede.

Per effetto della riorganizzazione, sono aumentati, ovviamente, i costi di gestione dell'Ente in conseguenza della stabilizzazione del personale, del pagamento per affitto passivo della nuova sede centrale e per gli acquisti delle nuove attrezzature scientifiche e tecnologiche.

In conseguenza di ciò l'Ente ha auspicato un aumento dei finanziamenti, anche da parte di privati, da destinare esclusivamente all'attività scientifica della ricerca nei vari settori di intervento.

A tale proposito, l'Ente ha trasmesso, nell'ultimo bimestre del 2008, alcuni progetti di ricerca al Ministero delle politiche agricole per un importo complessivo di oltre 18 milioni di Euro.

Una criticità da segnalare riguarda il notevole contenzioso creatosi a seguito del perfezionamento delle procedure di stabilizzazione e di inquadramento del personale confluito nell'Ente, in base alla riforma. Lo smaltimento di tale contenzioso, che richiederà alcuni anni, è stato affidato all'Avvocatura generale dello Stato che ha assunto il patrocinio legale dell'Ente nei vari giudizi.

Al di fuori del contenzioso del lavoro che, come detto, rappresenta l'incremento più consistente, vanno segnalate le variegate azioni poste a tutela ed a salvaguardia del vasto patrimonio immobiliare.

In ordine a quest'ultimo argomento, l'Ente ha formulato un' ipotesi di alienazione di alcuni cespiti immobiliari, ritenuti esuberanti rispetto alle funzioni ed alle attività istituzionali. Sono state avviate le procedure istruttorie volte all'alienazione di una serie di beni individuati per un valore totale stimato pari a circa 23 milioni di Euro.

I proventi derivanti dall'alienazione di tali beni, nelle intenzioni del CRA, verranno destinati ad investimenti strutturali in conto capitale (sicurezza dei luoghi di lavoro, manutenzione immobiliare, acquisto di attrezzature tecnico-scientifiche).

Con riguardo al rendiconto finanziario, emerge che mentre l'esercizio 2006 registra un disavanzo di € 5.030.277,97, l'esercizio 2007 chiude con un avanzo finanziario di € 2.336.745,30. L'incremento è stato determinato prevalentemente sulle partite di giro, a seguito della centralizzazione della gestione dell'Iva.

La situazione patrimoniale al 31 dicembre 2007 presenta attività per complessivi € 200.280.883,11, passività per € 82.657.419,62 con un patrimonio netto di € 117.623.463,49.

La consistenza del patrimonio immobiliare dell'Ente è stata desunta dallo studio effettuato dall'Agenzia del Demanio nel 2005.

A partire dal corrente anno, anche alla luce del completamento del piano di riordino comportante, tra l'altro, la chiusura definitiva delle sedi soppresse, verrà dato corso alla rivalutazione monetaria del patrimonio.

In conclusione, nel periodo dal 2007 al primo semestre del 2009, può considerarsi definita la fase di radicale riorganizzazione dell'Ente per entrare nella fase "di regime" voluta dalla riforma del 1999.

A tale proposito, in data 28 gennaio 2009, è stato istituito il Nucleo di valutazione al quale è stato attribuito anche il controllo strategico delle attività dirigenziali, mentre sono in fase di studio i criteri da adottare per il controllo di efficacia-efficienza sulla gestione dell'Ente, sulla base dei quali potranno, finalmente, essere valutati con certezza i risultati sia dell'attività amministrativa e tecnica di supporto, sia di quella scientifica della ricerca nei vari filoni agro-alimentari.

CONSIGLIO PER LA RICERCA E LA SPERIMENTAZIONE
IN AGRICOLTURA (C.R.A.)

BILANCIO D'ESERCIZIO 2007

PAGINA BIANCA

CRA
CONSIGLIO PER LA RICERCA
E LA SPERIMENTAZIONE
IN AGRICOLTURA

Consiglio di Amministrazione

Seduta del 7 MAG. 2008
8 MAG. 2008

Consiglio per la ricerca e la sperimentazione in agricoltura

Estratto VERBALE N. 6/2008

Nell'anno **duemilaotto**, il giorno 7 maggio alle ore 16.30, si è riunito in Roma, nella sede del CRA, sita in via Nazionale n. 82, il Consiglio di Amministrazione del C.R.A., convocato con nota n. prot. 3711/1 del 29/04/08, per discutere e deliberare i seguenti argomenti iscritti all'ordine del giorno, integrati dalle note prot.3741/1 e n.3826/1:

...Omissis...

La seduta riprende alle ore 9.30 del giorno 8 maggio.

...Omissis...

Delibera n. 75/08

Bilancio Consuntivo – Esercizio Finanziario 2007

IL CONSIGLIO DI AMMINISTRAZIONE

VISTI	**gli atti costitutivi del C. R. A.**
VISTO	**l'art. 15, comma 3 dello Statuto che prevede che il Consiglio di Amministrazione deliberi il conto consuntivo dell'esercizio precedente entro il mese di aprile di ogni anno.**
VISTA	**la relazione al conto consuntivo 2007 del Direttore Generale e la nota integrativa (All. 1) che illustrano la gestione finanziaria e patrimoniale dell'esercizio in questione.**
VISTO	**il rendiconto finanziario decisionale (All. 2).**
VISTO	**il rendiconto finanziario gestionale (All.ti 3a-3b).**
VISTA	**la situazione amministrativa generale (All. 4)**
VISTI	**la situazione patrimoniale ed il conto economico (All.ti 5-6).**
VISTO	**che i suddetti documenti sono allegati al presente verbale.**
VISTA	**la relazione alla gestione del Presidente (All. 7).**
VISTO	**il parere del Collegio dei Revisori dei Conti espresso con verbale del 7/05/08 (All.8).**
VISTO	**l'art. 37 del Regolamento di Amministrazione e contabilità;**

CRA
CONSIGLIO PER LA RICERCA
E LA SPERIMENTAZIONE
IN AGRICOLTURA

Consiglio di Amministrazione

Seduta del [illegible] 2008

VISTO l'art. 35 del Regolamento di Amministrazione e contabilità;

SU PROPOSTA del Presidente,

nelle persone del Presidente e dei Consiglieri: Gius, Mammuccini, Martinoli, Pennacchio, Rizzuti, Sorlini, con voto unanime espresso nelle forme di legge

DELIBERA

- di approvare il Conto Consuntivo dell'Esercizio Finanziario 2007 secondo la relazione e gli allegati di seguito riportati che costituiscono parte integrante della presente delibera.

- di delegare il Direttore Generale alla distribuzione dell'avanzo Finalizzato e all'utilizzo dell'avanzo ordinario disponibile pari a €2.104.447,70 da distribuire alle strutture di ricerca del CRA, in base alle richieste di fabbisogno pervenute.

Il Conto Consuntivo così deliberato sarà trasmesso per l'approvazione al Ministero delle Politiche Agricole, Alimentari e Forestali e al Ministero dell'Economia e delle Finanze.

Letto, approvato e sottoscritto seduta stante.

IL SEGRETARIO (Dottssa Maria Siclari) — **IL PRESIDENTE** (Prof. Romualdo Coviello)

...Omissis...

RELAZIONE
DEL CONSIGLIO DI AMMINISTRAZIONE

PAGINA BIANCA

CRA
CONSIGLIO PER LA RICERCA
E LA SPERIMENTAZIONE
IN AGRICOLTURA

Relazione Tecnica al Bilancio del Direttore Generale

Il conto consuntivo, ai sensi dell'articolo 35 del Regolamento di amministrazione, contabilità, si compone dei seguenti documenti:

1) conto del bilancio;
2) conto economico;
3) stato patrimoniale.

Al consuntivo sono, inoltre, allegati:

a) la situazione amministrativa;
b) la relazione sulla gestione;
c) la relazione del Collegio dei Revisori dei Conti.

La dimostrazione e l'esposizione dei flussi finanziari ed economico-patrimoniali è di seguito esaminata.

STRUTTURA TECNICA DEL CONTO CONSUNTIVO DEL CRA

Il bilancio consuntivo, redatto in termini di competenza, risponde ai requisiti stabiliti dal DPR n. 97/2003, ed è strutturato, ai sensi del D.Leg.vo 454/99 e del Regolamento di amministrazione e contabilità in Quattro Centri di responsabilità di 1° Livello.

1. Presidenza
2. Direzione Generale
3. Direzione Centrale Attività Scientifica
4. Direzione Centrale Affari Legali

Le entrate sono ripartite in 4 titoli:

I) Entrate correnti
II) Entrate in conto capitale
III) Gestione Speciale
IV) Partite di giro

Le uscite sono ripartite in 4 titoli:

I) Uscite correnti
II) Uscite in conto capitale
III) Gestione Speciale
IV) Partite di giro

ANALISI DELLE VOCI DEL RENDICONTO FINANZIARIO

RENDICONTO FINANZIARIO DEL CRA (All. 1 – 2a e 2b)

Come da Regolamento di Amministrazione e Contabilità, il bilancio del CRA è distinto in decisionale e gestionale e comprende i dati finanziari consolidati di competenza e di cassa.

Per quanto riguarda le entrate, le somme accertate dal CRA sono € 167.426.506,17, le somme riscosse sono pari a € 137.779.424,23 in c/competenza ed € 22.772.455,04 in c/residui, per un totale di riscosso di € 160.551.879,27.

Le entrate sono così suddivise:

	Accertato	Riscosso c/competenza	Riscosso c/residui	Totale riscosso
Presidenza	12.510,00	12.510,00	0,00	12.510,00
Direzione Generale	75.072.740,32	75.072.740,32	1.084.072,01	76.156.812,33
Direzione Centrale Attività Scientifica	70.181.523,20	40.547.047,56	21.279.536,43	61.826.583,99
Direzione Centrale Affari Giuridici	22.159.732,65	22.147.126,35	408.846,60	22.555.972,95
Totale	**167.426.506,17**	**137.779.424,23**	**22.772.455,04**	**160.551.879,27**

* *Dati comprensivi delle partite di giro*

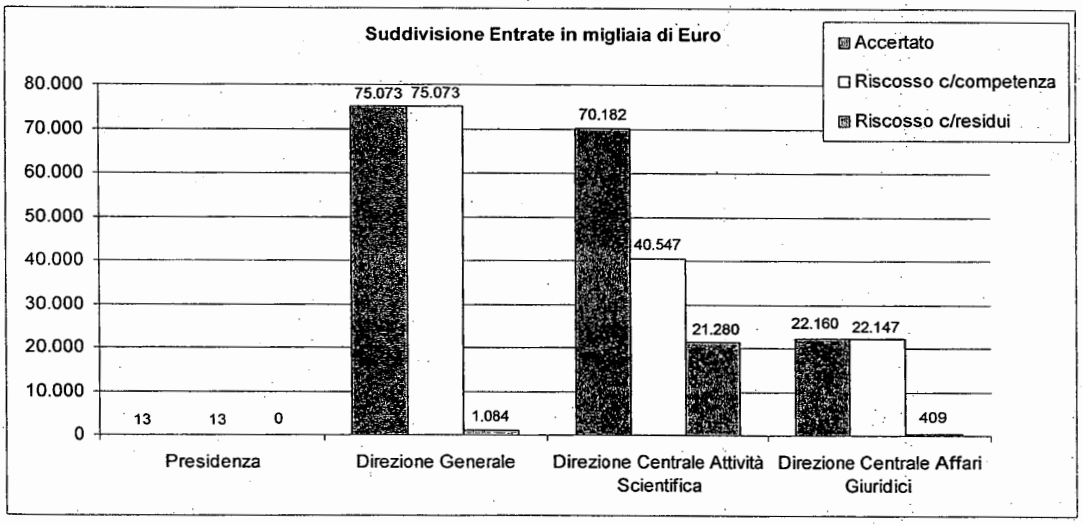

Con riferimento alle uscite, le somme impegnate dal CRA in relazione ai Centri di Responsabilità sono evidenziate in € 165.089.760,87 e le somme pagate sono risultate pari € 137.694.253,36 in c/competenza ed € 31.131.044,90 in c/residui, per un totale di pagato di 168.825.298,26.

Le spese appaiono così suddivise:

	Impegnato	Pagato c/competenza	Pagato c/residui	Totale pagato
Presidenza	6.482,67	6.482,67	0,00	6.482,67
Direzione Generale	67.739.670,70	65.671.989,41	2.278.822,91	67.950.812,32
Direzione Centrale Attività Scientifica	76.993.546,84	52.968.930,29	24.113.932,02	77.082.862,31
Direzione Centrale Affari Giuridici	20.350.060,66	19.046.850,99	4.738.289,97	23.785.140,96
Totale	**165.089.760,87**	**137.694.253,36**	**31.131.044,90**	**168.825.298,26**

** Dati comprensivi delle partite di giro*

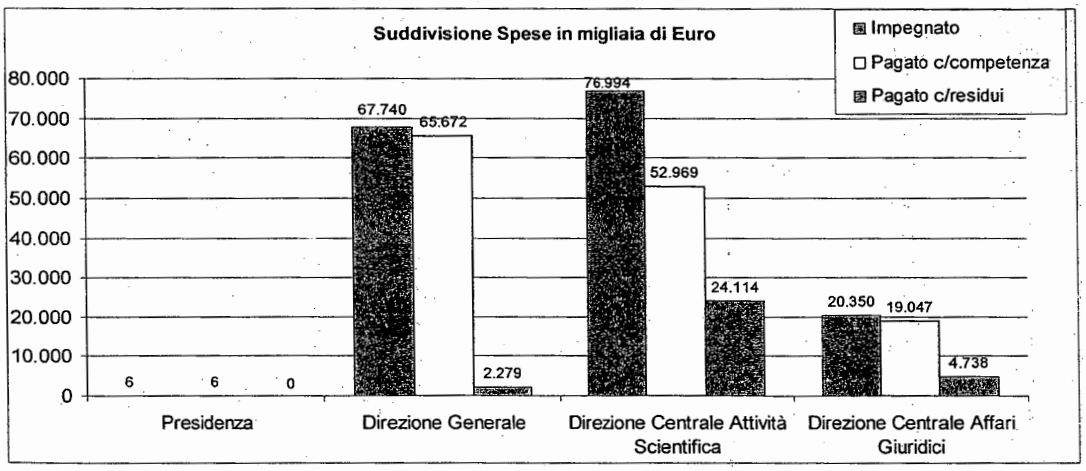

Ulteriori elementi di valutazione possono essere desunti dal rendiconto finanziario di competenza gestionale che considera il dettaglio dei singoli capitoli e dei centri di responsabilità di secondo livello.

Le Entrate sono suddivise nei seguenti titoli principali:

RIEPILOGO ENTRATE

	Previsioni definitive Entrate	Accertato	Riscosso c/competenza
Fondo iniziale di Cassa	30.810.950,77	0,00	0,00
I - Entrate correnti	135.005.040,49	135.416.991,04	110.453.197,06
II - Entrate in conto capitale	3.359.532,42	3.347.842,57	1.563.884,68
III – Gestioni Speciali	0,00	0,00	0,00
IV-Partite di giro	62.010.741,15	28.661.672,56	25.762.342,49
Totale delle entrate	**200.375.314,06**	**167.426.506,17**	**137.779.424,23**
Totale delle entrate con Fondo di cassa	**231.186.264,83**		

** Dati comprensivi delle partite di giro*

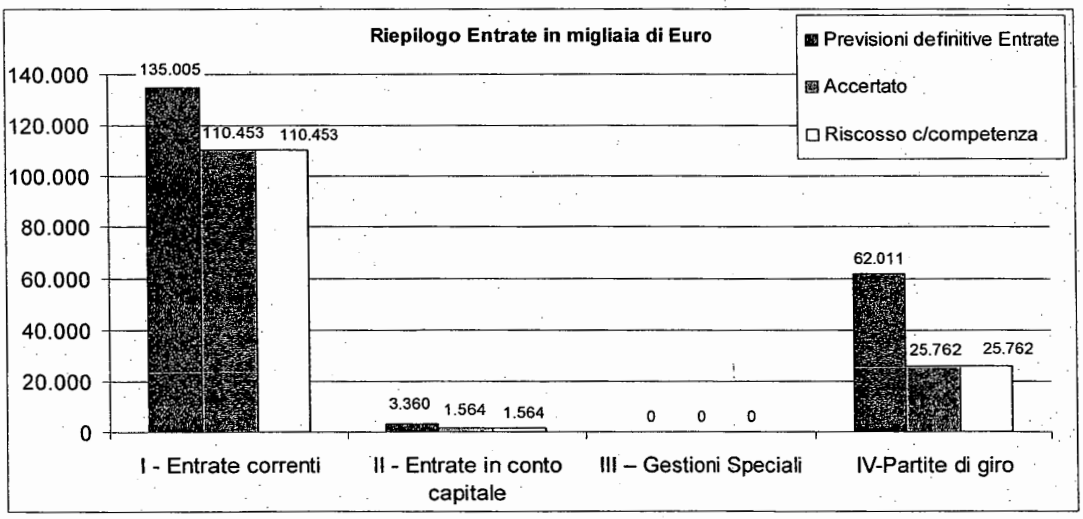

Il totale delle entrate accertate, pari a € 167.426.506,17 evidenzia le risorse finanziarie complessive che, oltre all'avanzo di amministrazione, si sono rese disponibili nel corso dell'esercizio finanziario 2007.

Si evidenzia in particolare che le entrate accertate, comprese le partite di giro, relative ai progetti di ricerca sono pari ad € 43.413.662,79 mentre ad € 124.012.843,38 ammontano le entrate accertate sulla gestione ordinaria.

Di seguito si elenca la natura delle principali entrate accertate sulla gestione ordinaria:

- contributo di Funzionamento erogato dal Mi.P.A.A.F. per € 96.521.463,00. In particolare si evidenzia che il contributo di Funzionamento previsto dalla Legge finanziaria 2007 ammontava ad € 99.270.000,00 e che nel mese di novembre a seguito dell'assestamento del Bilancio dello Stato il contributo ha subito una riduzione per € 2.748.537,00;
- contributi da parte della Provincia ed altri Enti pubblici per € 115.599,63;
- ricavi dalla vendita di prodotti, pubblicazioni edite dall'Ente, e prestazioni di servizio per € 264.140,79;
- altri proventi e realizzi per materiale fuori uso per € 154.887,04;
- affitti di Immobili per € 365.246,87;
- recuperi e rimborsi diversi per € 493.122,46;
- indennizzi di assicurazioni per € 55.628,47;
- alienazione terreni per € 524.305,00;
- riscossione di Depositi per TRF per € 120.092,47;
- contributo Mi.P.A.A.F. in c/capitale € 752.542,00.

Maggiori elementi di dettaglio per le entrate possono essere desunti dall'allegato Bilancio di verifica con classificazione delle entrate per CRAM di primo livello. (All. 3a)

SPESE:

Le spese sostenute sono suddivise nei seguenti titoli principali:

RIEPILOGO SPESE

	Previsioni definitive Uscite	Impegnato	Pagato c/competenza
I - Uscite correnti	199.617.891,35	124.682.838,62	107.361.013,71
II - Uscite in conto capitale	21.740.577,59	11.745.249,69	5.892.145,66
III – Gestioni Speciali	0,00	0,00	0,00
IV-Partite di giro	62.010.741,15	28.661.672,56	24.441.093,99
Totale delle spese	**283.369.210,09**	**165.089.760,87**	**137.694.253,36**

** Dati comprensivi delle partite di giro*

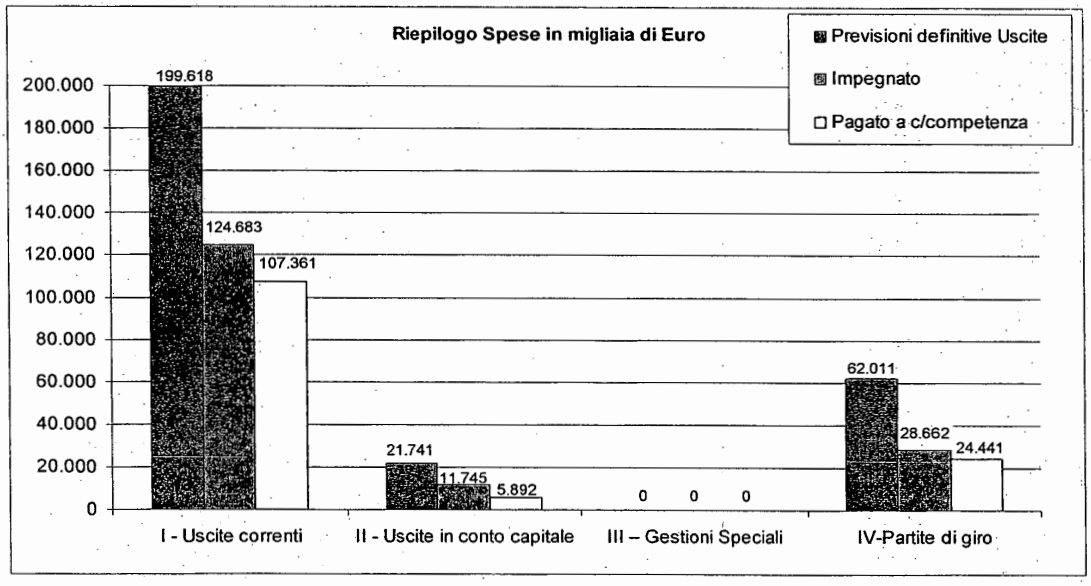

Le spese sostenute nell'anno 2007 possono essere così riassunte, divise per ciascuno dei Quattro Centri di Responsabilità di I° livello.

CRAM 1 Presidenza: ripartizione nelle principali categoria di spesa

	Previsione definitiva Uscita	Totale Spese Impegnate	Totale Spese Pagate	% impegnato sul totale escluse p. giro
Uscite Correnti				
Spese per gli organi dell'ente	11.060,00	5.130,67	5.130,67	79%
Spese per il personale in servizio	0,00	0,00	0,00	0%
Spese per acquisizione di beni e servizi	1.450,00	1.352,00	1.352,00	21%
Spese per la ricerca	0,00	0,00	0,00	0%
Trasferimenti passivi	0,00	0,00	0,00	0%
Oneri finanziari	0,00	0,00	0,00	0%
Oneri tributari	0,00	0,00	0,00	0%
Altre uscite correnti	0,00	0,00	0,00	0%
Uscite in conto capitale				
Acquisizione di beni ad uso durevole	0,00	0,00	0,00	0%
Acquisizione Di Immobilizzazioni Tecniche+Partecipazioni E Acquisto Di Valori Mobiliari	0,00	0,00	0,00	0%
Immobilizzazioni finanziarie	0,00	0,00	0,00	0%
Somme non attribuite				
Fondi ed accantonamenti	0,00	0,00	0,00	0%
Partite di giro				
Uscite aventi natura di partite di giro	0,00	0,00	0,00	
Totale	**12.510,00**	**6.482,67**	**6.482,67**	**100%**
Totale senza Partite di Giro	**12.510,00**	**6.482,67**	**6.482,67**	

CRAM 2. Direzione Generale: ripartizione nelle principali categoria di spesa

	Previsione definitiva Uscita	Totale Spese Impegnate	Totale Spese Pagate	% impegnato sul totale escluse p. giro
Uscite Correnti				
Spese per gli organi dell'ente	114.150,00	114.150,00	77.183,02	0%
Spese per il personale in servizio	63.180.648,66	61.426.611,36	59.733.912,83	91%
Spese per acquisizione di beni e servizi	2.219.259,09	2.058.071,10	1.800.820,14	3%
Spese per la ricerca	30.000,00	3.616,03	3.616,03	0%
Trasferimenti passivi	0,00	0,00	0,00	0%
Oneri finanziari	0,00	0,00	0,00	0%
Oneri tributari	3.875.941,04	3.875.718,81	3.866.288,31	6%
Altre uscite correnti	29.320,32	29.320,32	23.378,08	0%
Uscite in conto capitale	0,00			
Acquisizione di beni ad uso durevole	86.937,63	0,00	0,00	0%
Acquisizione di Immobilizzazioni Tecniche+Partecipazioni e Acquisto di Valori Mobiliari	238.567,93	232.183,08	166.791,00	0%
Immobilizzazioni finanziarie	0,00	0,00	0,00	0%
Somme non attribuite	0,00			
Fondi ed accantonamenti	22.089.880,61	0,00	0,00	0%
Partite di giro	0,00			
Uscite aventi natura di partite di giro	0,00	0,00	0,00	
Totale	**91.864.705,28**	**67.739.670,70**	**65.671.989,41**	**100%**
Totale senza Partite di Giro	**91.864.705,28**	**67.739.670,70**	**65.671.989,41**	

CRAM 3 Direzione Centrale Attività Scientifica: ripartizione nelle principali categoria di spesa

	Previsione definitiva Uscita	Totale Spese Impegnate	Totale Spese Pagate	% impegnato sul totale escluse p. giro
Uscite Correnti				
Spese per gli organi dell'ente	0,00	0,00	0,00	0%
Spese per il personale in servizio	41.527.081,29	24.700.362,71	19.462.313,03	38%
Spese per acquisizione di beni e servizi	32.622.559,95	17.877.577,35	12.925.659,82	27%
Spese per la ricerca	13.952.163,74	5.797.972,71	3.411.211,03	9%
Trasferimenti passivi	9.499.249,81	1.949.963,09	863.399,30	3%
Oneri finanziari	21.305,52	7.157,85	6.130,44	0%
Oneri tributari	4.990.952,72	3.418.274,83	3.030.376,75	5%
Altre uscite correnti	1.696.143,45	561.154,79	384.807,19	1%
Uscite in conto capitale	0,00	0,00	0,00	
Acquisizione di beni ad uso durevole	11.803.479,49	4.636.267,14	2.530.543,48	7%
Acquisizione di Immobilizzazioni Tecniche+Partecipazioni E Acquisto di Valori Mobiliari	9.226.120,37	6.544.720,11	2.862.731,82	10%
Immobilizzazioni finanziarie	354.572,17	332.079,36	332.079,36	1%
Somme non attribuite	0,00	0,00	0,00	
Fondi ed accantonamenti	139.202,31	0,00	0,00	0%
Partite di giro	0,00	0,00	0,00	
Uscite aventi natura di partite di giro	13.730.741,15	11.168.016,90	7.159.678,07	
Totale	**139.563.571,97**	**76.993.546,84**	**52.968.930,29**	**100%**
Totale senza Partite di Giro	**125.832.830,82**	**65.825.529,94**	**45.809.252,22**	

CRAM 4 Direzione Centrale Affari Giuridici: ripartizione nelle principali categorie di spesa

	Previsione definitiva Uscita	Totale Spese Impegnate	Totale Spese Pagate	% impegnato sul totale escluse p. giro
Uscite Correnti				
Spese per gli organi dell'ente	918.031,00	804.387,28	758.966,97	28%
Spese per il personale in servizio	1.896.501,99	1.434.726,41	673.378,53	51%
Spese per acquisizione di beni e servizi	345.389,69	323.297,24	68.379,24	11%
Spese per la ricerca	0,00	0,00	0,00	0%
Trasferimenti passivi	0,00	0,00	0,00	0%
Oneri finanziari	500,00	379,17	377,62	0%
Oneri tributari	149.008,89	148.072,80	127.803,11	5%
Altre uscite correnti	251.000,00	145.542,10	136.529,60	5%
Uscite in conto capitale				
Acquisizione di beni ad uso durevole	20.900,00	0,00	0,00	0%
Acquisizione di Immobilizzazioni Tecniche+Partecipazioni E Acquisto di Valori Mobiliari	10.000,00	0,00	0,00	0%
Immobilizzazioni finanziarie	0,00	0,00	0,00	0%
Somme non attribuite				
Fondi ed accantonamenti	57.091,27	0,00	0,00	0%
Partite di giro				
Uscite aventi natura di partite di giro	48.280.000,00	17.493.655,66	17.281.415,92	
Totale	**51.928.422,84**	**20.350.060,66**	**19.046.850,99**	**100%**
Totale senza Partite di Giro	**3.648.422,84**	**2.856.405,00**	**1.765.435,07**	

Evidenziando per categorie di spesa e cram:

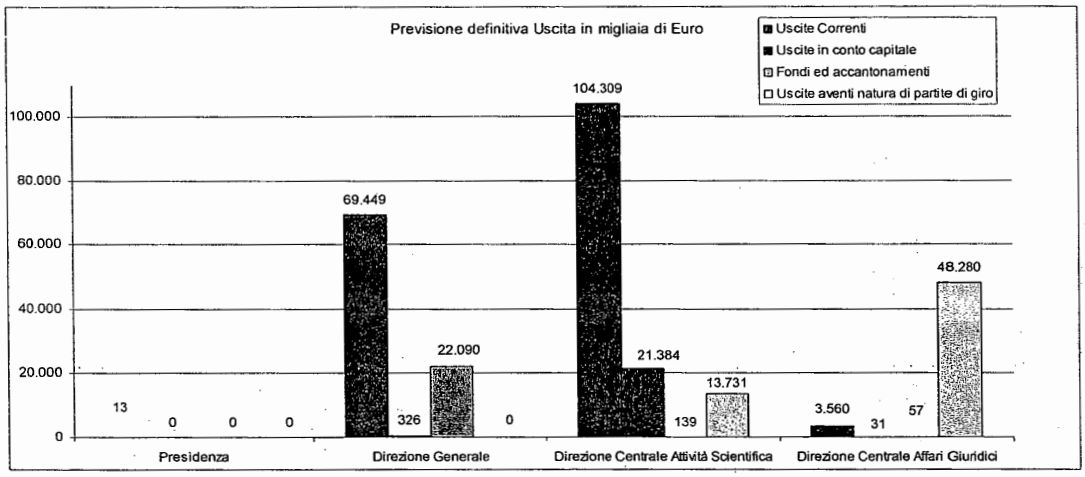

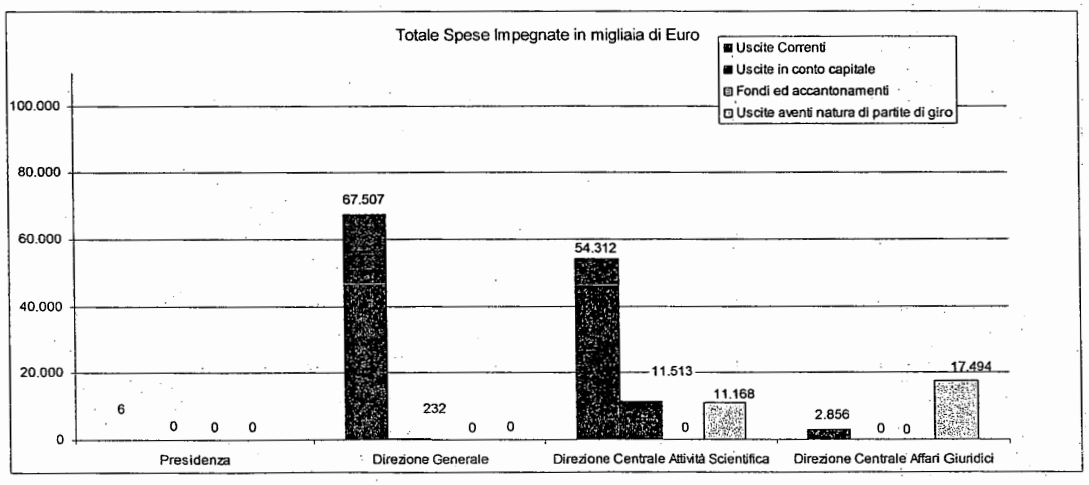

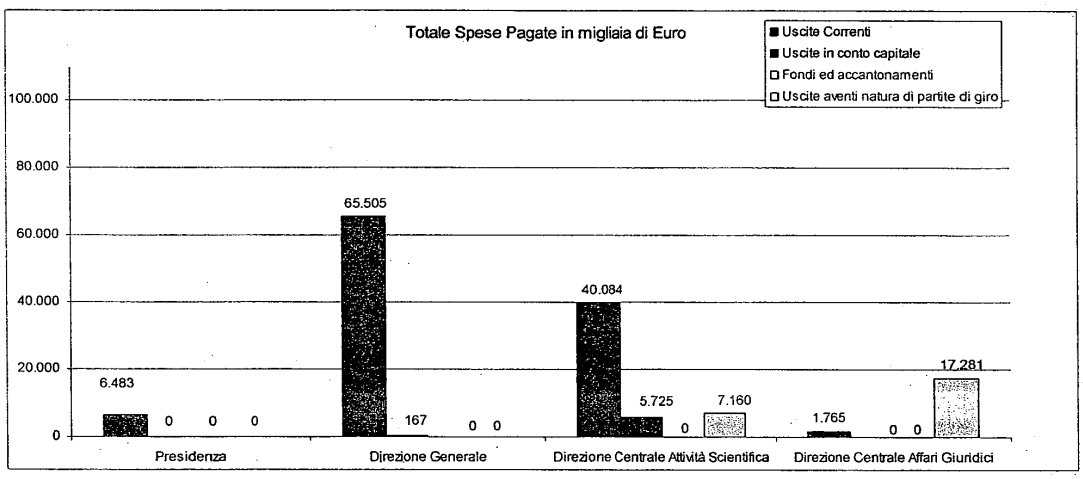

Maggiori elementi di dettaglio per le spese possono essere desunti dall'allegato Bilancio di verifica con classificazione delle spese per struttura (All. 3b)

Le spese sono state sostenute nei limiti di quanto previste dalle varie norme per il contenimento della spesa pubblica. In base a quanto previsto dal combinato disposto dall'art. 1 Co. 9 e 10 della Legge Finanziaria n. 266/2005 e dell'art. 27 del D.L. n. 223/2006 convertito in Legge n. 248/2006 le spese per relazioni pubbliche, convegni, mostre, pubblicità e rappresentanza non superano il 40% di quelle sostenute nel 2004 come si evidenzia nel seguente schema:

Dati estratti da consuntivi 2004

ISTITUTO	Spese di rappresenta	Spese di pubblicità	Spese org. e part. Convegni
sede cra	1.000,00	-	
agronomico	-		
agrumicoltura	1.832,91		7.500,00
assestamento forestale			
cerealicoltura	2.516,45		
colture foraggere			
colture industriali	-		3.750,65
elaiotecnica	3.000,00		
enologia	500,00		
floricoltura	-		1.000,00
frutticoltura	-		1.984,00
lattiero caseario			5.200,00
nutrizione piante	-		13.600,00
patologia vegetale			2.582,00
selvicoltura		9.560,00	
zootecnia	500,00		
	9.349,36	9.560,00	35.616,65
LIMITI 40%	3.739,74	3.824,00	14.246,66

Spese sull' ordinario estratte da Consuntivo 2007:

cap. 1.1.3.019. Spese per organizzazione e partecipazione a convegni, seminari etc. € 13.096,31

cap. 1.1.3.027. Spese di rappresentanza € 3.511,32

cap. 1.1.3.028. Spese pubblicitarie € 2.724,16

Le spese per l'acquisto, manutenzione, il noleggio e l'esercizio di autovetture ai sensi di quanto previsto dall'art. 1 Co. 11 della Legge 266/2005 sono contenute nei limiti del 50% della spesa sostenuta nell'anno 2004:

Costi Totali sostenuti nel 2004 dagli Ex Istituti Sperimentali e dalla Sede del CRA	€ 561.528,04
Limite di Spesa consentita pari al 50%	€ 280.764,02
Spese sull'ordinario estratte da Consuntivo 2007:	
cap. 1.1.3.031. Noleggio autovetture	€ 63.332,14
cap. 1.1.3.032. Esercizio, manutenzione e rip. Autovetture	€ 66.030,77
Totale	€ 129.362,91

In fase di redazione del bilancio di previsione l'Ente ha provveduto ad istituire i fondi previsti dal Regolamento di amministrazione e contabilità per un ammontare complessivo di € 10.905.999,71.

I fondi in questione riguardano il Fondo rischi ed oneri (art. 17 del RAC), Fondo di riserva per uscite impreviste (art. 15 del RAC), Fondo per rinnovi contrattuali (art. 16 del RAC), Fondo per adeguamenti Dlgs. 626/94. E' stato inoltre istituito il fondo attinente l'avanzo ordinario non distribuito pari a € 6.490.296,76.

Le risultanze finali determinate della gestione 2007 evidenziano variazioni negative per € 5.475.571,26 da imputare al fondo di riserva per uscite impreviste (cap. 1.2.6.007.), fondo per adeguamenti Dlgs 626/94 (cap. 1.2.6.010.), fondo speciale per avanzo non distribuito (cap. 1.2.6.011.). Il dato più rilevante ce lo fornisce la variazione positiva attribuita al fondo per rinnovi contrattuali, cap. 1.2.6.008., per € 10.365.448,98 determinando così uno stanziato definito pari a € 18.888.663,64 di cui € 14.315.742,18 destinati alla copertura delle spese che l'Ente dovrà sostenere a seguito degli accordi con le OO.SS. relativi all'adozione delle tabelle di equiparazione ed alle progressioni di livello. Pertanto le previsioni definitive relative ai suddetti fondi ammontano a € 22.286.174,19.

I flussi finanziari relativi al 2007 possono essere così riassunti:

Fondo iniziale di Cassa	€		30.810.950,77
Riscossioni	€	+	160.551.879,27
Pagamenti	€	-	168.825.298,26
Fondo finale di Cassa	€		22.537.531,78

INDICI DI BILANCIO

Grado di autonomia finanziaria dell'Ente:

Entrate proprie (entrate diverse dai contributi MIPAF) / Totale entrate correnti

= 14.699.675,45 / 135.416.991,04 = 10,86%

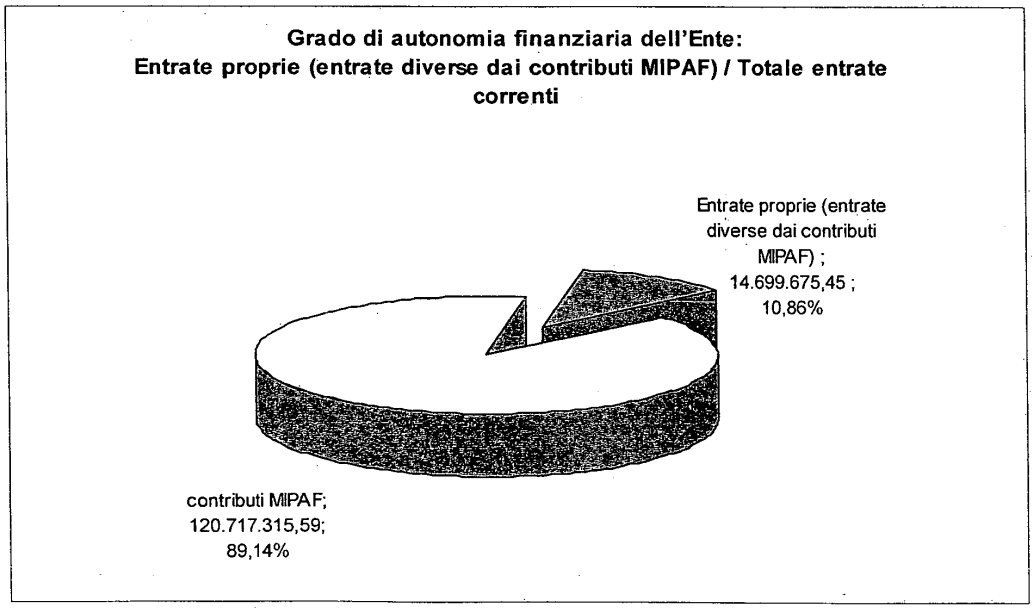

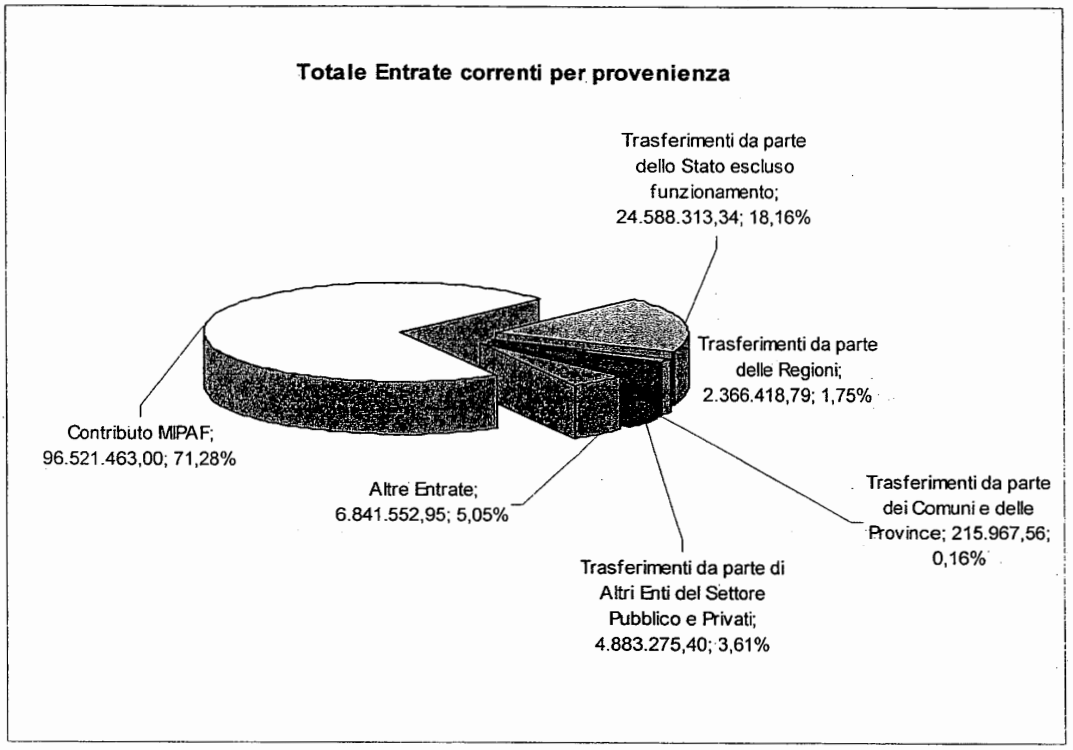

Grado di esecuzione del bilancio:

a) Entrate accertate / Stanziamenti in entrata definitivi di competenza
= 138.764.833,61 / 138.364.572,91 = 101%

b) Spese impegnate / Stanziamenti in uscita definitivi di competenza
= 136.428.088,31 / 221.358.468,94 = 61%

c) Maggiori entrate / Stanziamenti in entrata definitivi di competenza
= 400.260,70 / 138.364.572,91 = 1%

d) Economie di spesa / Stanziamenti in uscita definitivi di competenza
= 84.930.380,63 / 221.358.468,94 = 39% (*)

(*) La percentuale si riferisce ad economie di bilancio che derivano dalle gestione dei progetti finalizzati pluriennali.

Grado di liquidità della gestione di competenza:

a) Riscossioni in competenza / Totale accertamenti

= 137.779.424,23 / 167.426.506,17 = 82,29%

b) Pagamenti in competenza / Totale impegni

= 137.694.253,36 / 165.089.760,87 = 83,41%

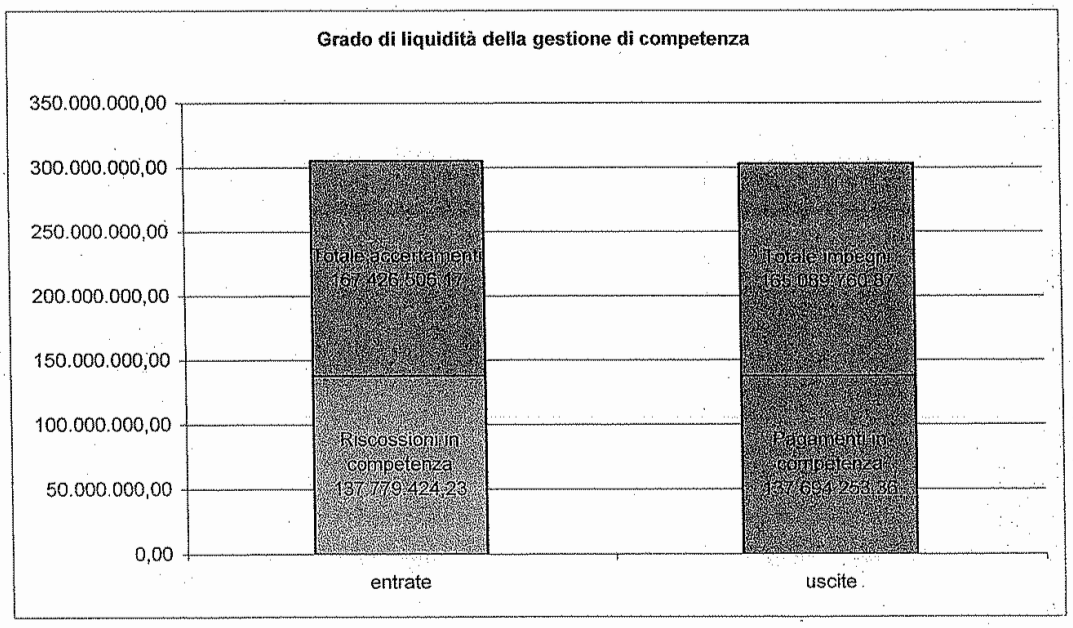

Grado d'intensità della formazione dei residui:

a) Residui attivi sorti nell'esercizio / Totale accertamenti
= 29.647.081,94 / 167.426.506,17 = 17,71%

b) Residui passivi sorti nell'esercizio / Totale impegni
= 27.395.507,51 / 165.089.760,87 = 16,59%

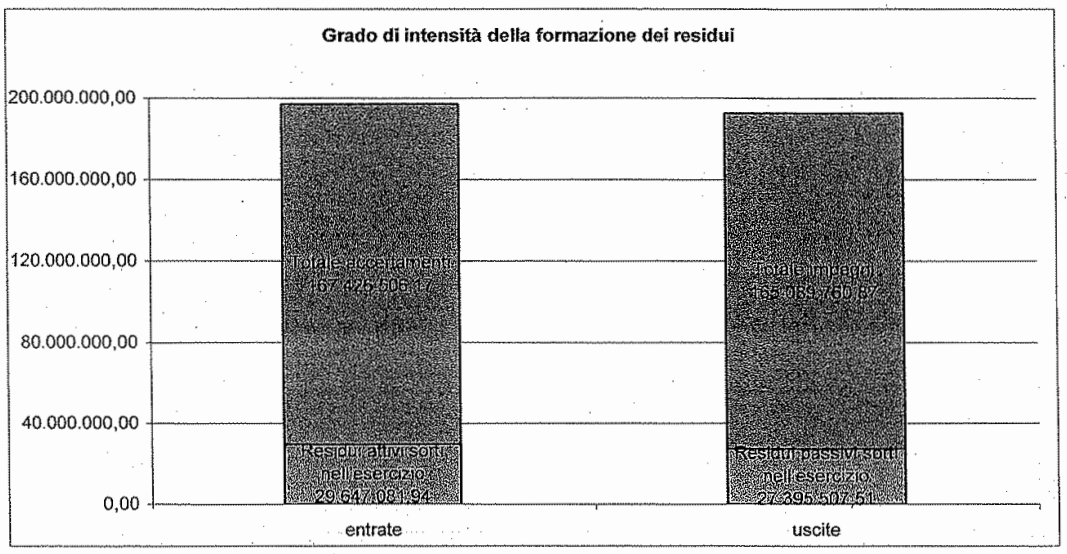

Grado di smaltimento dei residui:

a) Totale riscossioni in c/residui / Totale residui attivi esistenti

= 22.772.455,04 / 120.530.120,77 = 18,89%

b) Totale pagamenti in c/residui / Totale residui passivi esistenti

= 31.131.044,90 / 52.929.113,04 = 58,82%

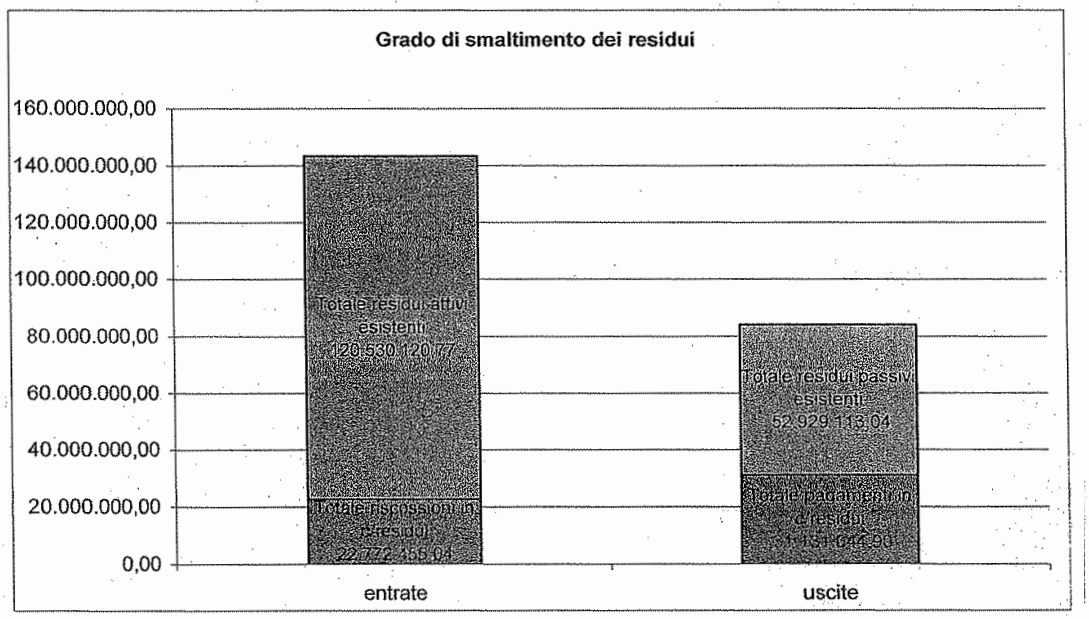

Indicatore della situazione di cassa: (Saldo iniziale di cassa + totale riscossioni) / totale pagamenti

= (30.810.950,77 + 160.551.879,27) / 168.825.298,26 = 113,35%

RESIDUI

Ai sensi dell'articolo 37 del Regolamento di Contabilità la delibera di riaccertamento dei residui costituisce parte integrante del rendiconto finanziario.

RESIDUI ATTIVI

CRAM	Ammontare iniziale al 1/1/2007	Somme riscosse nel 2007	Variazioni 2007	Somme da riscuotere al 31/12/2007
1. Presidenza	0,00	0,00	0,00	0,00
2. Direzione Generale	1.084.072,01	1.084.072,01	0,00	0,00
3. Dir. Centrale Attività Scientifica	114.075.128,44	21.279.536,43	-1.931.670,42	90.863.921,59
4. Dir. Centrale Affari Giuridici	502.963,84	408.846,60	-75.000,00	19.117,24
Totale	**115.662.164,29**	**22.772.455,04**	**-2.006.670,42**	**90.883.038,83**

RESIDUI PASSIVI

CRAM	Ammontare iniziale al 1/1/2007	Somme pagate nel 2007	Variazioni 2007	Somme da pagare al 31/12/2007
1. Presidenza	0,00	0,00	0,00	0,00
2. Direzione Generale	2.922.138,30	2.278.822,91	-45.795,54	597.519,85
3. Dir. Centrale Attività Scientifica	49.813.510,41	24.113.932,02	-1.845.758,35	23.853.820,04
4. Dir. Centrale Affari Giuridici	5.955.743,97	4.738.289,97	-135.188,36	1.082.265,64
Totale	**58.691.392,68**	**31.131.044,90**	**-2.026.742,25**	**25.533.605,53**

Il dato più rilevante che emerge dal totale dei Residui Attivi al 31/12/07 pari a € 90.883.038,83 è quello che si riferisce alle Entrate Correnti (Titolo I) per un importo di € 74.466.532,10, di questi l'80% circa è riferito ad Entrate iscritte in Bilancio nell'ultimo triennio 2004/2005/2006, la cui riscossione non è avvenuta in quanto si tratta di nuovi progetti o alla carenza di liquidità dell'Ente finanziatore.

Le strutture di ricerca e l'Amministrazione Centrale hanno provveduto alla compilazione della situazione dei residui attivi e passivi revisionando le ragioni del loro mantenimento in bilancio totalmente o parzialmente, motivandole opportunamente.

Si allega la relazione del Riaccertamento dei Residui Attivi e Passivi ed il prospetto riepilogativo (All. 4a-4b).

AVANZO D'AMMINISTRAZIONE:

Il saldo di cassa iniziale dell'Ente all'1/01/2007 è pari a € 30.810.950,77 e a seguito delle riscossioni e dei pagamenti realizzati, in c/competenza e in c/residui nel corso dell'esercizio 2007, si ottiene un saldo finale di € 22.537.531,78 (All. 5).

Saldo iniziale di cassa all'1/1/2007	€	30.810.950,77
+ Riscossioni	€	160.551.879,27
- Pagamenti	€	168.825.298,26
Saldo finale al 31/12/2007	€	22.537.531,78

I dati contabili di cassa dell'Ente concordano esattamente con il quadro di raccordo trasmesso dalla BNL (All. 6), Istituto Cassiere. Il saldo differisce da quanto registrato nel conto di Tesoreria Unica n. 79347 presso la Banca d'Italia, mod. 56 T (All. 7) che presenta un saldo pari a € 25.857.485,08.

La differenza tra i due saldi pari a € 3.319.953,30 è così costituita:

Riscossioni effettuate dal Tesoriere e non contabilizzate in B.I.	€	-121.216,53
Pagamenti effettuati dal Tesoriere e non contabilizzati in B.I.	€	18.375,02
Versamenti presso B.I. e non contabilizzati dal Tesoriere	€	3.415.001,14
Rettifiche contabili	€	7.793,67
Totale	€	3.319.953,30

Aggiungendo al saldo positivo di cassa i residui attivi per un ammontare di € 120.530.120,77 e sottraendo i residui passivi pari a € 52.929.113,04 otteniamo l'Avanzo di amministrazione del CRA a fine esercizio 2007 pari a € 90.138.539,51 (All. 5).

Fondo cassa al 31/12/2007	€	22.537.531,78
+ Residui attivi	€	120.530.120,77
- Residui passivi	€	52.929.113,04
Avanzo d'amministrazione al 31/12/07		90.138.539,51

COMPOSIZIONE AVANZO D'AMMINISTRAZIONE

L'Avanzo riportato nella prima posta delle entrate del bilancio preventivo 2008, approvato dal Mi.P.A.A.F. con nota prot. 3737 del 7/03/2008, è pari a € 86.920.783,09 mentre l'avanzo di amministrazione definitivo al 31 dicembre 2007 è pari a € 90.183.539,51.

L'Avanzo del CRA è costituito nella misura del 65% da fondi vincolati destinati all'attività di ricerca a carattere pluriennale (€ 48.070.095,10) e alla gestione delle aziende agrarie (€ 1.118.186,14), nonché da somme derivanti dalla gestione ordinaria ma vincolate a spese in c/capitale o destinate a borse di studio o assegni di ricerca (€ 9.334.396,89). Ai fondi vincolati si aggiunge l'accantonamento dell'1% destinato al trattamento accessorio (come recepito da C.C.N.L. del Comparto enti di ricerca) calcolato sullo stanziato a preventivo delle spese non obbligatorie pari a € 90.933,02 (art. 43 Legge 449/1997).

Il 33% dell'avanzo, per un totale di € 29.420.480,66 è vincolato ai fondi, mentre solo il 2%, pari a € 2.104.447,70, risulta disponibile ovvero non sottoposto a vincolo di destinazione.

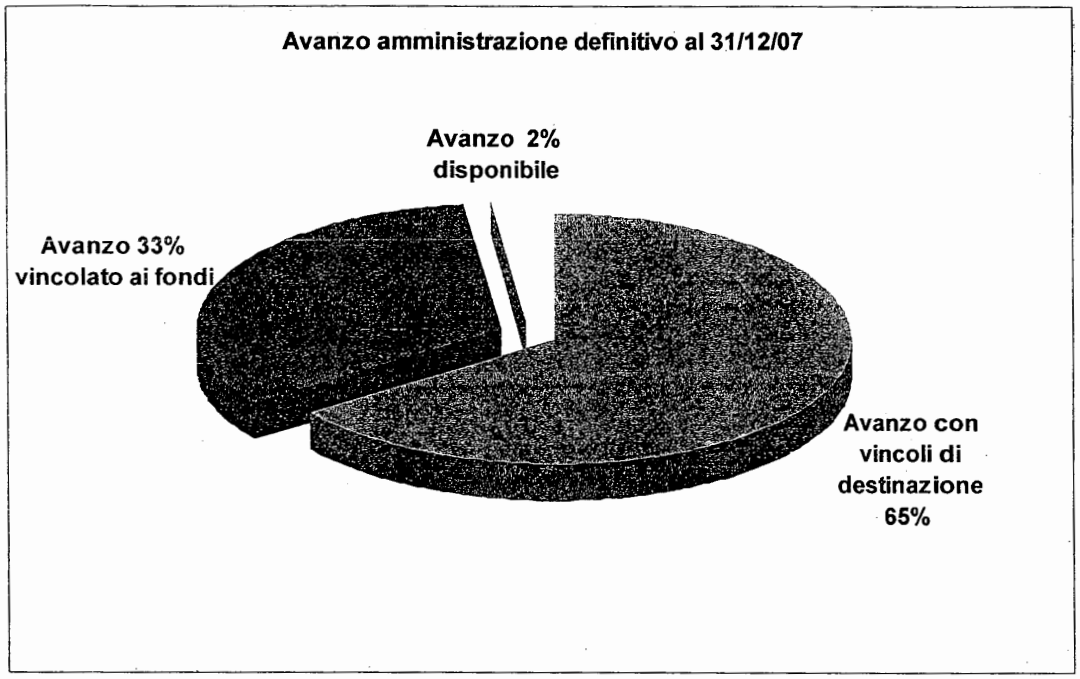

Si evidenzia la ripartizione dell'avanzo nella seguente tabella:

Tabella avanzo di amministrazione presunto e definitivo			
	avanzo presunto 2007	avanzo definitivo 2007	differenza
PARTE VINCOLATA AI FONDI			
Avanzo ordinario vincolato all'accantonamento per indennità fine rapporto del personale a tempo indeterminato assunto dagli ex Istituti Sperimentali	4.785.374,01	5.116.524,48	331.150,47
Avanzo ordinario per fondo rinnovi contrattuali	21.788.663,64	21.802.739,21	14.075,57
Avanzo ordinario per fondo adeguamenti 626/94	500.000,00	500.000,00	0,00
Avanzo ordinario per fondo svalutazione crediti	2.001.216,97	2.001.216,97	0,00
	29.075.254,62	**29.420.480,66**	**345.226,04**
PARTE CON VINCOLO DI DESTINAZIONE			
Avanzo derivante da progetti di ricerca	46.586.771,59	48.070.095,10	1.483.323,51
Avanzo aziende agrarie (compreso vincolato al fondo TFR per personale o.t.i. € 54.110,88)	704.073,53	1.118.186,14	414.112,61
Avanzo ordinario per spese in conto capitale	5.242.051,16	5.637.195,84	395.144,68
Avanzo ordinario vincolato a borse di studio, assegni di ricerca, interventi per il personale, spese liti e arbitraggi, finanziamento per la ricerca CRAM 3.08	3.781.049,97	3.697.201,05	-83.848,92
Accantonamento 1% spese personale	0,00	90.933,02	90.933,02
	56.313.946,25	**58.613.611,15**	**2.299.664,90**
PARTE DISPONIBILE			
Fondo speciale avanzo ordinario non vincolato	**1.531.582,22**	**2.104.447,70**	**572.865,48**
Totale	**86.920.783,09**	**90.138.539,51**	**3.217.756,42**

Il maggiore avanzo ordinario determinato pari a € 572.865,48, rispetto a quello calcolato in sede di bilancio di previsione 2008 (€ 1.531.582,22), sarà accantonato nel Fondo Speciale in attesa di definire le finalità di utilizzo che saranno individuate dal Consiglio di Amministrazione dell'Ente.

ECONOMICO PATRIMONIALE

Il presente bilancio è stato predisposto in conformità agli schemi ed ai principi e criteri di cui al DPR 97/2003.

Il bilancio d'esercizio al 31.12.2007 è costituito dallo stato patrimoniale, dal conto economico e dalla nota integrativa.

I prospetti di bilancio (All.ti 8 e 9), stato patrimoniale e conto economico, sono stati redatti in unità di euro.

Nota integrativa

Il presente documento, ai sensi dell'art. 41 del Regolamento di amministrazione e contabilità, si articola nelle seguenti parti:

- criteri di valutazione utilizzati nella redazione del conto consuntivo;
- analisi delle voci del rendiconto finanziario;
- conto economico;
- stato patrimoniale;
- altre notizie integrative.

CRITERI DI VALUTAZIONE UTILIZZATI NELLA REDAZIONE DEL CONTO CONSUNTIVO

Il Conto Consuntivo 2007 è redatto nel rispetto dei principi contabili civilistici e pubblici; detti principi consentono di integrare le norme del codice civile, di cui costituiscono lo strumento interpretativo.

I principi contabili presi in riferimento al D.P.R. 97/2003 sono:

- veridicità: il bilancio dell'Ente rispecchia le reali condizioni delle operazioni di gestione. Non esistendo, in assoluto, il concetto di verità del bilancio è necessario interpretare questo principio alla luce dei principi di correttezza e di chiarezza;
- correttezza: rispetto formale e sostanziale delle norme che sovrintendono la redazione dei documenti contabili;
- chiarezza: la chiarezza dell'esposizione dei dati contabili rafforza la veridicità degli stessi;
- equilibrio di bilancio: il perseguimento delle finalità istituzionali dell'Ente non prescinde il principio del pareggio finanziario economico e patrimoniale.

CRITERI DI FORMAZIONE E VALUTAZIONE ECONOMICO/PATRIMONIALE

Criteri di formazione

L'Ente nel corso dell'esercizio, ha utilizzato un sistema di contabilità mista finanziaria/economico patrimoniale

In base a tale sistema, il CRA, per l'esercizio 2007, ha effettuato le registrazioni in contabilità finanziaria (ad es. accertamenti, impegni, residui attivi e passivi, avanzo di amministrazione, etc.) e, al contempo, in base ad un sistema di collegamento capitolo/conto, conto di contropartita, ha alimentato anche la contabilità in partita doppia, predisponendo il bilancio di esercizio 2007 in base alle logiche del modello economico – patrimoniale (stato patrimoniale, conto economico, nota integrativa).

Nella predisposizione del bilancio il CRA non ha fatto ricorso a deroghe nell'applicazione dei principi e criteri di cui sopra.

Criteri di valutazione

Immobilizzazioni immateriali

Sono iscritte al costo di acquisto comprensivo degli eventuali oneri accessori di diretta imputazione.

Gli importi sono esposti al netto delle quote di ammortamento.

Gli ammortamenti sono stati calcolati in misura costante in relazione alla prevista residua possibilità di utilizzazione.

Si riporta di seguito il prospetto recante le aliquote di ammortamento adottate, distinte per tipologia di bene:

- Concessioni, Software, marchi e diritti simili 20 %
- Manutenzione straordinaria e migliorie su Beni di Terzi 3%

Immobilizzazioni materiali

Terreni ed Edifici

Sono iscritti al costo di acquisto comprensivo degli eventuali oneri accessori di diretta imputazione.

Gli importi degli Edifici sono esposti al netto delle quote di ammortamento.

Ricostruzione ripristino, manutenzione straordinaria immobili e relative progettazioni

Sono iscritti al costo di acquisto comprensivo degli eventuali oneri accessori di diretta imputazione.

Gli importi sono esposti al netto delle quote di ammortamento.

Spese per miglioramenti fondiari

Sono iscritti al costo di acquisto comprensivo degli eventuali oneri accessori di diretta imputazione.

Gli importi sono esposti al netto delle quote di ammortamento.

Macchine attrezzature scientifiche e attrezzature tecniche

Sono iscritti al costo di acquisto comprensivo degli eventuali oneri accessori di diretta imputazione.

Gli importi sono esposti al netto delle quote di ammortamento.

Macchine ed attrezzature agricole

Sono iscritti al costo di acquisto comprensivo degli eventuali oneri accessori di diretta imputazione.

Gli importi sono esposti al netto delle quote di ammortamento.

Mobili ed arredi

Sono iscritti al costo di acquisto comprensivo degli eventuali oneri accessori di diretta imputazione.

Gli importi sono esposti al netto delle quote di ammortamento.

Macchine ed attrezzature informatiche

Sono iscritti al costo di acquisto comprensivo degli eventuali oneri accessori di diretta imputazione.

Gli importi sono esposti al netto delle quote di ammortamento.

Automezzi e motomezzi

Sono iscritti al costo di acquisto comprensivo degli eventuali oneri accessori di diretta imputazione.

Gli importi sono esposti al netto delle quote di ammortamento.

Gli ammortamenti sono stati calcolati in misura costante applicando i seguenti coefficienti di ammortamento distinti per tipologia di bene:

- Terreni	0%
- Edifici	3 %
- Spese per progettazioni e costruz. Immobili	3 %
- Ricostruz. Ripristino manut. Straordinaria	3 %
- Miglioramenti Fondiari	3 %
- Macchine, attrezzature scient. e tecniche	33,33 %
- Macchine e attrezz. Agricole	10 %
- Mobili ed arredi	20 %
- Macchine d'ufficio ed attrezz. Informatiche	33,33%
- Bestiame	20%
- Automezzi e motomezzi	20%
- Libri e pubblicazioni per la Biblioteca	0%

Immobilizzazioni finanziarie

Le partecipazioni sono iscritte sulla base del criterio del costo di acquisto.

Crediti e debiti

I crediti sono iscritti al valore nominale, ricondotto al presumibile valore di realizzo attraverso apposito fondo svalutazione crediti portato a diretta diminuzione degli stessi.
I debiti sono esposti al loro valore nominale.

Sono stati analizzati i Residui Passivi, sono stati iscritti i relativi debiti nello Stato Patrimoniale e i relativi costi nel Conto Economico, considerando solo gli impegni liquidati in quanto la liquidazione corrisponde alla fase di consegna dei beni e/o ultimazione della prestazione. Per i crediti sono stati analizzati i Residui Attivi e sono stati iscritti nello Stato Patrimoniale e i relativi ricavi nel conto Economico, quelli per i quali è stata ultimata la prestazione, o in proporzione ai relativi costi di competenza.

Disponibilità liquide

Le disponibilità liquide sono esposte al valore nominale.

Fondi per rischi ed oneri

La voce accoglie gli stanziamenti ritenuti congrui per fronteggiare oneri e rischi di natura determinata, riferiti a passività certe o probabili, per le quali non è noto l'importo o la data di sopravvenienza.

Costi e ricavi

Sono esposti in bilancio secondo il principio della competenza economico – temporale e della prudenza, con rilevazione delle scritture di assestamento.

ANALISI DELLE VOCI DELLO STATO PATRIMONIALE

Attivo

Immobilizzazioni immateriali

Ammontano al 31/12/2007 ed al 31/12/2006, rispettivamente a € 1.178.721,88 e € 925.432,80; nel seguente prospetto è evidenziata la movimentazione della voce nel corso dell'esercizio:

	Costi di impianto ed ampliamento
saldo al 31/12/2006	70.145,24
+ acquisti	
- alienazioni	
+ sopravvenienze	40.887,81
- insussistenze e scarichi	
saldo al 31/12/2007	111.033,05

Le sopravvenienze si riferiscono ad una ricognizione dei Beni effettuata dall'Ex Istituto Sperimentale Nutrizione Piante.

	F.do ammortamento Costi di impianto ed ampliamento
saldo al 31/12/2006	70.145,24
+ quota ammortamento	
- decrementi per alienazioni, scarichi	
+ sopravvenienze	28.670,50
- insussistenze	
saldo al 31/12/2007	98.815,74

Le sopravvenienze passive si riferiscono ad una ricognizione dei Beni effettuata dall'Ex Istituto Sperimentale Nutrizione Piante.

	Diritti di brevetto industriali e diritti ...
saldo al 31/12/2006	12.030,00
+ acquisti	6.220,00
- alienazioni	
+ sopravvenienze	
- insussistenze e scarichi	
saldo al 31/12/2007	18.250,00

	F.do ammortamento Diritti di Brevetto Industriali ...
saldo al 31/12/2006	0
+ quota ammortamento	2.766,00
- decrementi per alienazioni, scarichi	
+ sopravvenienze	0
- insussistenze	
saldo al 31/12/2007	2.766,00

	Concessioni, licenze, software ...
saldo al 31/12/2006	659.314,24
+ acquisti	309.086,25
- alienazioni	
+ sopravvenienze	35.507,30
- insussistenze e scarichi	
saldo al 31/12/2007	1.003.848,39

Le sopravvenienze si riferiscono ad una ricognizione dei Beni effettuata dall'Ex Istituto Sperimentale Nutrizione Piante.

	F.do ammortamento Concessioni, licenze, software ...
saldo al 31/12/2006	202.025,98
+ quota ammortamento	71.803,81
- decrementi per alienazioni, scarichi	
+ sopravvenienze	10.834,35
- insussistenze	
saldo al 31/12/2007	284.664,14

Le sopravvenienze si riferiscono ad una ricognizione dei Beni effettuata dall'Ex Istituto Sperimentale Nutrizione Piante.

	Manutenzioni straordinarie e migliorie..
saldo al 31/12/2006	803.378,76
+ acquisti	45.233,15
- alienazioni	
+ sopravvenienze	
- insussistenze e scarichi	
saldo al 31/12/2007	848.611,91

	F.do ammortamento Manutenzioni straordinarie e migliorie
saldo al 31/12/2006	347.264,22
+ quota ammortamento	69.511,37
- decrementi per alienazioni, scarichi	
+ sopravvenienze	0
- insussistenze	
saldo al 31/12/2007	416.775,59

Immobilizzazioni materiali

Ammontano al 31/12/2007 ed al 31/12/2006, rispettivamente a € 98.290.019,76 e € 96.813.539,09; nel seguente prospetto è evidenziata la movimentazione della voce nel corso dell'esercizio:

	Terreni
saldo al 31/12/2006	12.322.388,92
+ acquisti	35.000,00
- alienazioni	524.305,00
+ sopravvenienze	
- insussistenze e scarichi	
saldo al 31/12/2007	11.833.083,92

La vendita di terreni si riferisce ai terreni di proprietà dell'Ex Sezione Operativa dell'Ist. Sperimentale di Olivicoltura di Spoleto per € 36.400,00 ed a terreni di proprietà dell'ex Sez. operativa di Foggia per € 487.905,00.

	F.do ammortamento Terreni
saldo al 31/12/2006	1.133.629,43
+ quota ammortamento	
- decrementi per alienazioni, scarichi	
+ sopravvenienze	
- insussistenze	
saldo al 31/12/2007	1.133.629,43

Il Fondo di ammortamento non viene più calcolato a partire dal 2006.

	Edifici
saldo al 31/12/2006	71.362.337,03
+ acquisti	
- alienazioni	
+ sopravvenienze	
- insussistenze e scarichi	
saldo al 31/12/2007	71.362.337,03

	F.do ammortamento Edifici
saldo al 31/12/2006	25.144.247,88
+ quota ammortamento	1.340.765,56
saldo al 31/12/2007	26.485.013,44

	Spese per progettazione e costruzione Immobili
saldo al 31/12/2006	2.722.149,61
+ acquisti	
- alienazioni	
+ sopravvenienze	
- insussistenze e scarichi	
saldo al 31/12/2007	2.722.149,61

	F.do ammortamento Spese per progett...
saldo al 31/12/2006	1.393.004,81
+ quota ammortamento	90.154,92
saldo al 31/12/2007	1.483.159,73

	Ricostruzione, ripristino, manutenzione straordinaria Immobili
saldo al 31/12/2006	11.711.985,75
+ acquisti	3.882.333,02
- alienazioni	
+ sopravvenienze	
- insussistenze e scarichi	
saldo al 31/12/2007	15.594.318,77

	F.do ammortamento Spese per ricostruzione, ripristino, manutenzione straordinaria Immobili
saldo al 31/12/2006	3.113.942,46
+ quota ammortamento	248.927,51
saldo al 31/12/2007	3.362.869,97

	Spese per miglioramenti fondiari
saldo al 31/12/2006	1.894.013,18
+ acquisti	36.641,31
- alienazioni	
+ sopravvenienze	
- insussistenze e scarichi	
saldo al 31/12/2007	1.930.654,49

	F.do ammortamento Spese per miglioramenti fondiari
saldo al 31/12/2006	423.087,16
+ quota ammortamento	69.288,63
saldo al 31/12/2007	492.375,79

	Macchine ed attrezzature Scientifiche e tecniche
saldo al 31/12/2006	71.243.079,76
+ acquisti	4.825.666,53
- insussistenze e scarichi	-2.140.832,57
saldo al 31/12/2007	73.927.913,72

Le insussistenze si riferiscono alla ricognizione dei beni effettuata dai seguenti ex Istituti Sperimentali: Orticoltura per € 285.894,45, Patologia Vegetale 9.310,46, Nutrizione Piante per € 1.845.627,66

	F.do ammortamento Macchine ed attrezzature Scientifiche e tecniche
saldo al 31/12/2006	63.390.002,38
+ quota ammortamento	4.058.633,35
- decrementi per alienazioni, scarichi	-1.359.255,29
saldo al 31/12/2007	66.089.380,44

I decrementi si riferiscono alla ricognizione dei beni effettuata dall' ex Istituto Sperimentale Nutrizione Piante per € 1.359.255,29.

	Macchine ed attrezz. Agricole
saldo al 31/12/2006	11.536.260,98
+ acquisti	439.911,48
- alienazioni	-18.543,00
- insussistenze e scarichi	-193.047,34
saldo al 31/12/2007	11.764.582,12

Le insussistenze si riferiscono alla ricognizione dei beni effettuata dai seguenti ex Istituti Sperimentali: Orticoltura per € 93.271,95, Nutrizione Piante per € 99.775,39, mentre le alienazioni si riferiscono a permute per nuovi acquisti in sostituzione.

	F.do ammortamento Macchine ed attrezzature Agricole
saldo al 31/12/2006	9.654.801,53
+ quota ammortamento	559.282,40
- decrementi per alienazioni, scarichi	-100.951,47
saldo al 31/12/2007	10.113.132,46

I decrementi si riferiscono alla ricognizione dei beni effettuata dall' ex Istituto Sperimentale Nutrizione Piante per € 1.359.255,29.

	Mobili e Arredi
saldo al 31/12/2006	9.067.703,96
+ acquisti	268.278,03
- insussistenze e scarichi	-353.773,44
saldo al 31/12/2007	8.982.208,55

Le insussistenze si riferiscono alla ricognizione dei beni effettuata dai seguenti ex Istituti Sperimentali: Orticoltura per € 53.573,83, Nutrizione Piante per € 284.624,37, Patologia Vegetale per € 1.088,63 e Valorizzazione per € 14.486,61.

	F.do ammortamento Mobili e arredi
saldo al 31/12/2006	6.667.274,95
+ quota ammortamento	479.670,52
- decrementi per alienazioni, scarichi	-282.276,99
saldo al 31/12/2007	6.864.668,48

I decrementi si riferiscono alla ricognizione dei beni effettuata dall' ex Istituto Sperimentale Nutrizione Piante per € 267.790,38, e Valorizzazione per € 14.486,61.

	Macchine d'Ufficio e attrezzature informatiche
saldo al 31/12/2006	4.789.658,46
+ acquisti	253.419,52
- insussistenze e scarichi	-49.895,34
+ sopravvenienze	159.330,30
saldo al 31/12/2007	5.152.512,94

Le insussistenze si riferiscono alla ricognizione dei beni effettuata dall' ex Istituto Sperimentale Orticoltura, e le sopravvenienze dall' ex Istituto Sperimentale Nutrizione Piante.

	F.do ammortamento macchine d'ufficio attrezz. informatiche
saldo al 31/12/2006	3.980.771,16
+ quota ammortamento	736.736,80
+ sopravvenienze	190.162,11
saldo al 31/12/2007	4.907.670,07

Le sopravvenienze sono relative all' ex Istituto Sperimentale Nutrizione Piante

	Bestiame
saldo al 31/12/2006	2.239.542,47
+ acquisti	87.052,00
- alienazioni	78.155,32
+ sopravvenienze	
- insussistenze e scarichi	
saldo al 31/12/2007	2.248.439,37

	F.do ammortamento Bestiame
saldo al 31/12/2006	20.120,00
+ quota ammortamento	19.956,00
saldo al 31/12/2007	40.076,00

	Libri e pubblicazioni per la biblioteca
saldo al 31/12/2006	11.159.767,92
+ acquisti	529.850,97
+ sopravvenienze	7.855,49
saldo al 31/12/2007	11.697.474,38

Le sopravvenienze si riferiscono agli ex Istituti di Zoologia Agraria e Valorizzazione.

	Immobilizzazioni in corso ed acconti
saldo al 31/12/2006	237.486,69
+ acquisti	
- alienazioni	
+ sopravvenienze	
- insussistenze e scarichi	
saldo al 31/12/2007	237.486,69

	Diritti Regali di godimento
saldo al 31/12/2006	351.148,52
+ acquisti	
- alienazioni	
+ sopravvenienze	
- insussistenze e scarichi	
saldo al 31/12/2007	351.148,52

	Automezzi e motomezzi
saldo al 31/12/2006	4.091.220,97
+ acquisti	122.568,79
+ sopravvenienze	15.722,17
- insussistenze e scarichi	-62.202,38
saldo al 31/12/2007	4.167.309,55

Le sopravvenienze attive si riferiscono all'ex Istituto sperimentale Nutrizione Piante, mentre le insussistenze all'ex Istituto sperimentale Assestamento Forestale per € 10.690,66, Zoologia Agraria per € 13.169,65, Difesa suolo per € 10.939,35 ed Orticoltura per € 27.402,72.

	F.do ammortamento automezzi e motomezzi
saldo al 31/12/2006	3.345.016,26
+ quota ammortamento	125.641,27
+ sopravvenienze	15.722,17
- insussistenze e scarichi	-24.109,00
saldo al 31/12/2007	3.462.270,70

Immobilizzazioni finanziarie

Le immobilizzazioni Finanziarie al 31/12/2007 ammontano ad € 554.767,24 rispetto alla situazione al 31/12/2006 pari ad € 603.527,23 la voce principale è costituita dai Depositi per TFR degli istituti di Floricoltura e Nutrizione Piante che ammontano a € 375.097,64. Il decremento registrato è dovuto a riscossioni di depositi per pagamento TFR. La voce partecipazione in altre imprese per € 43.352,14 comprende i seguenti valori acquistati dall'ex Istituto Sperimentale di Zootecnia: azioni della Latteria Soresina

per € 15.291,96, quote sociale della Cooperativa produttori Latte "grifo latte" per € 19.660,16, quote sociali cooperativa Caseificio Pugliese per € 988,89, e per le seguenti partecipazioni acquistate dall'ex Istituto Sperimentale di Cerealicoltura: società BIOPOLO DAUNO a r.l. per € 2.500,00, e Consorzio Atlante a r.l. per € 5.000,00.

Attivo circolante

Crediti

Descrizione	31/12/2007	31/12/2006
Crediti v/clienti	4.526.327,58	3.555.461,65
Crediti v/iscritti soci e terzi		
Crediti v/Stato e altri soggetti Pubblici	67.286.355,63	81.649.983,76
Crediti v/altri	4.341.444,97	4.956.626,80

Come indicato nei criteri di valutazione dei Crediti e Debiti si fa presente che la quota parte di crediti formata nel 2007 è stata valutata in base a criteri economico patrimoniali. Gli stessi sono stati iscritti qualora è stata ultimata la prestazione di servizio o, in proporzione ai relativi costi di competenza Pertanto il decremento complessivo dei Crediti è dovuto ai diversi criteri utilizzati fino al 31/12/2005.

I crediti v/clienti sono indicati al netto del F.do Svalutazione Crediti per € 14.425,99, mentre i crediti v/stato ed altri soggetti sono indicati al netto del F.do svalutazione Crediti per € 2.001.216,97.

Disponibilità liquide

Le disponibilità liquide ammontano ad € 22.537.531,78 con un decremento rispetto al 2006 pari ad € 8.273.418,99 .

Ratei e Risconti attivi

I Risconti attivi ammontano ad € 672.563,75 e sono relativi a costi rilevati nel 2007 ma di competenza di anni successivi: sono relativi ad assegni di ricerca per € 447.918,35, a collaborazioni coordinate e continuative per € 98.668,72, ed a Borse di Studio per € 125.629,48.

Passivo

Patrimonio netto

Al 31.12.2007 il CRA evidenzia un saldo del patrimonio netto pari a € 117.623.463,49. Il riepilogo delle movimentazioni del patrimonio netto nel corso dell'esercizio è riportato nel seguente prospetto:

Descrizione	**31/12/2007**	**31/12/2006**
Patrimonio netto	117.623.463,49	108.139.670,95
di cui:		
Avanzo economico portati a nuovo	108.139.670,95	87.292.335,08
Avanzo economico d'esercizio	9.483.792,54	20.847.335,87

Fondo rischi ed oneri

Il saldo del fondo al 31.12.2007 è pari ad € 2.111.116,76 comprensivo del Fondo per ripristino investimenti in cui sono stati più correttamente classificati dei contributi a destinazione vincolata, e risulta sostanzialmente invariato rispetto ai dati al 31.12.2006.

Fondo TFR

Il Fondo Trattamento Fine Rapporto al 31.12.2007 ammonta ad € 5.545.733,00 ed ha subito le seguenti movimentazioni nel corso dell'anno:

Fondo TFR	
saldo al 31/12/2006 strutture	4.821.370,35
+ Adeguamento F.do	1.000.000,00
+ rivalutazione anno 2007	171.381,18
- pagamenti TFR	357.976,32
- insussistenze passive	90.224,04
+ sopravvenienze passive	1.181,83
saldo al 31/12/2007	5.545.733,00

Debiti

La situazione debitoria dell'Ente è così articolata:

Descrizione	**31/12/2007**	**31/12/2006**
Debiti v/Banche	1.271,77	647,81
Debiti v/fornitori	8.409.698,07	6.828.474,38
Debiti tributari	187.569,94	229.248,21
Debiti v/iscritti soci e terzi per prestaz.		
Debiti v/istituti di previdenza e sicurezza	1.302.701,84	1.270.056,84
Debiti v/Stato e altri soggetti pubblici	6.047.898,99	9.571.307,28
Debiti diversi	14.899.521,17	21.504.250,95

Come indicato nei criteri di valutazione dei Crediti e Debiti si fa presente che la quota parte di debiti formata nel 2007 è stata valutata in base a criteri economico patrimoniali.

Gli stessi sono stati iscritti qualora è stata ultimata la prestazione di servizio o è avvenuta la consegna del bene.

Consiglio per la ricerca e la sperimentazione in agricoltura * C.R.A.

Ratei e risconti

I risconti passivi ammontano al 31/12/2007 ad € 44.151.697,64 e sono relativi a somme di valore della produzione da attribuire ad esercizi successivi: per € 413.838,74 trattasi di contributi in c/capitale relativi al progetto codificato "9360" erogati dal MIPAF, e per € 43.737.858,90, contributi relativi a progetti ultrannuali.

ANALISI DELLE VOCI DI CONTO ECONOMICO

Il Conto Economico, redatto in forma scalare, presenta le seguenti macroclassi:

		2007	2006	differenza 2007-2006
D	VALORE DELLA PRODUZIONE	143.551.194,50	150.713.316,29	-7.162.121,79
E	COSTI DELLA PRODUZIONE	133.233.028,94	132.907.694,64	325.334,30
F	PROVENTI E ONERI FINANZIARI	804,38	3.480,76	-2.676,38
H	PROVENTI E ONERI STRAORDINARI	-835.177,40	3.038.233,46	-3.873.410,86

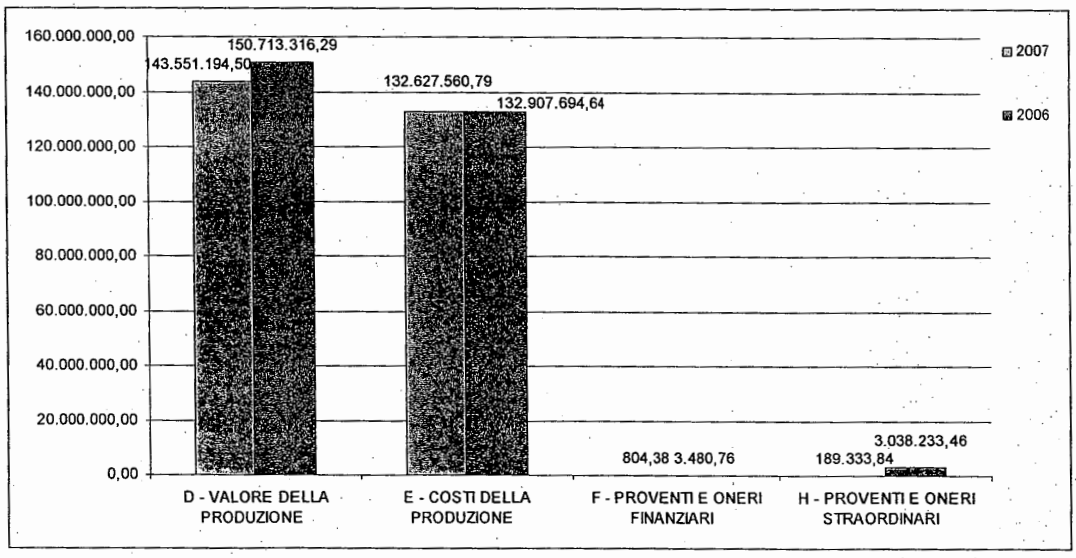

Consiglio per la ricerca e la sperimentazione in agricoltura * CRA

Valore della produzione

Il totale del valore della produzione ammonta complessivamente a € 143.551.194,50 ed è così articolato:

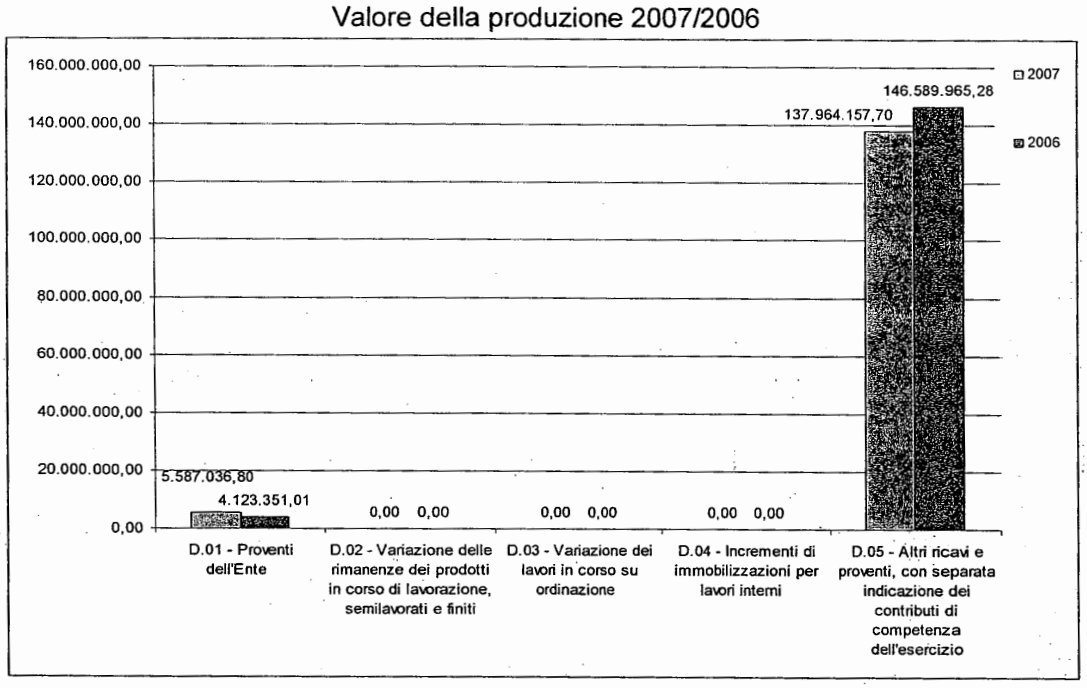

D- valore della produzione		2007	2006	differenza 2007-2006
D	**VALORE DELLA PRODUZIONE**	**143.551.194,50**	**150.713.316,29**	-7.162.121,79
D.01	**Proventi dell'Ente**	**5.587.036,80**	**4.123.351,01**	1.463.685,79
D.01.01	Proventi derivanti dalla concessione in uso dei fabbricati	703.568,18	709.025,19	-5.457,01
D.01.02	Proventi derivanti dall'attività di marketing	0,00	0,00	0,00
D.01.03	Quote degli associati	29.761,43	36.761,76	-7.000,33
D.01.04	Proventi dalla Vendita di Beni e Prestazione di servizi	4.853.707,19	3.377.564,06	1.476.143,13
D.02	**Variazione delle rimanenze dei prodotti in corso di lavorazione, semilavorati e finiti**	**0,00**	**0,00**	0,00
D.03	**Variazione dei lavori in corso su ordinazione**	**0,00**	**0,00**	0,00
D.04	**Incrementi di immobilizzazioni per lavori interni**	**0,00**	**0,00**	0,00
D.05	**Altri ricavi e proventi, con separata indicazione dei contributi di competenza dell'esercizio**	**137.964.157,70**	**146.589.965,28**	-8.625.807,58
D.05.01	Contributi in C/Esercizio e concorsi erogati dallo Stato	131.397.303,74	133.660.958,93	-2.263.655,19
D.05.02	Contributi in c/Esercizio e concorsi erogati da Enti Pubblici	0,00	1.588.153,35	-1.588.153,35
D.05.03	Contributi in c/Esercizio e concorsi erogati dalle Regioni	1.872.735,03	2.526.488,33	-653.753,30
D.05.04	Contributi in c/Esercizio e concorsi erogati da Comuni e Province	264.635,47	57.897,42	206.738,05
D.05.05	Traferimenti da altri Enti del Settore Pubblico e Privato	3.261.671,11	5.993.317,18	-2.731.646,07
D.05.07	Quota contributi in c/capitale erogati dallo Stato	592.583,97	2.477.155,06	-1.884.571,09
D.05.08	Quota contributi in c/capitale erogati da Enti Pubblici	20.334,48	0,00	20.334,48
D.05.09	Quota Contributi in c/capitale e concorsi erogati da Regioni	0,00	0,00	0,00
D.05.11	Quota Contributi in c/capitale e concorsi erogati da Comuni e Province	0,00	0,00	0,00
D.05.12	Quota Contributi in c/capitale e concorsi erogati da Privati	0,00	0,00	0,00
D.05.15	Poste	554.893,90	285.995,01	268.898,89
D.05.16	Plusvalenze ordinarie	0,00	0,00	0,00
D.05.17	Sopravvenienze ordinarie	0,00	0,00	0,00

Costo della produzione

Il totale dei costi dell'attività ammonta complessivamente a € 133.233.028,94 ed è così articolato:

E-costi della produzione		2007	2006	differenza 2007-2006
E	**COSTI DELLA PRODUZIONE**	**133.233.028,94**	**132.907.694,64**	325.334,30
E.01	**Spese per gli organi dell'Ente**	**843.387,66**	**463.609,69**	379.777,97
E.06	**Per materie prime, sussidiarie, consumo e merci**	**6.011.242,80**	**5.503.829,59**	507.413,21
E.07	**Per servizi**	**13.472.820,83**	**13.090.592,16**	382.228,67
E.08	**Per godimento beni di terzi**	**1.436.222,13**	**1.230.262,67**	205.959,46
E.09	**Per il personale**	**89.307.254,66**	**86.610.673,89**	2.696.580,77
E.09.01	Salari e stipendi	55.026.980,01	56.376.426,42	-1.349.446,41
E.09.02	Oneri sociali	18.702.080,50	19.028.029,90	-325.949,40
E.09.03	Trattamento di fine rapporto	1.445.734,55	369.284,98	1.076.449,57
E.09.04	Trattamento di quiescenza e simili	32.020,98	32.489,86	-468,88
E.09.05	Altri costi	3.657.158,68	2.904.464,88	752.693,80
E.09.06	Collaborazioni coordinate e continuative	10.443.279,94	7.899.977,85	2.543.302,09
E.10	**Ammortamenti e svalutazioni**	**9.846.670,21**	**10.957.025,60**	-1.110.355,39
E.10.01	Ammortamento delle immobilizzazioni immateriali	144.081,18	158.915,16	-14.833,98
E.10.02	Ammortamento delle immobilizzazioni materiali	7.729.056,96	10.785.143,44	-3.056.086,48
E.10.03	Altre svalutazioni delle immobilizzazioni	0,00	0,00	0,00
E.10.04	Svalutazione dei crediti compresi nell'attivo circolante e delle disponibilità liquide	1.973.532,07	12.967,00	1.960.565,07
E.11	**Variazioni delle rimanenze di materie prime, sussidiarie, di consumo e merci**	**-125.740,75**	**-199.005,81**	73.265,06
E.12	**Accantonamenti per rischi**	**0,00**	0,00	0,00
E.13	**Accantonamenti ai fondi per oneri**	**0,00**	0,00	0,00
E.14	**Oneri diversi di gestione**	**7.876.660,21**	**9.835.307,72**	-1.958.647,51
E.15	**Trasferimenti passivi borse di studio, dottorati di ricerca**	**4.564.511,19**	**5.415.399,13**	-850.887,94
E.15.01	Trasferimenti passivi	1.209.968,20	2.756.629,04	-1.546.660,84
E.15.02	Borse di studio	960.652,54	731.866,21	228.786,33
E.15.03	Dottorato di ricerca	53.446,14	43.034,56	10.411,58
E.15.04	Assegni di ricerca	2.325.663,25	1.883.869,32	441.793,93
E.15.05	Finanziamento di Progetti di ricerca	11.165,03	0,00	11.165,03
E.15.06	Accordi e convenzioni con istituzioni scientifiche nazionali ed internazionali	0,00	0,00	0,00
E.15.07	Spese per la gestione ed il funzionamento dei brevetti del CRA	3.616,03	0,00	3.616,03

Costo della produzione 2007/2006

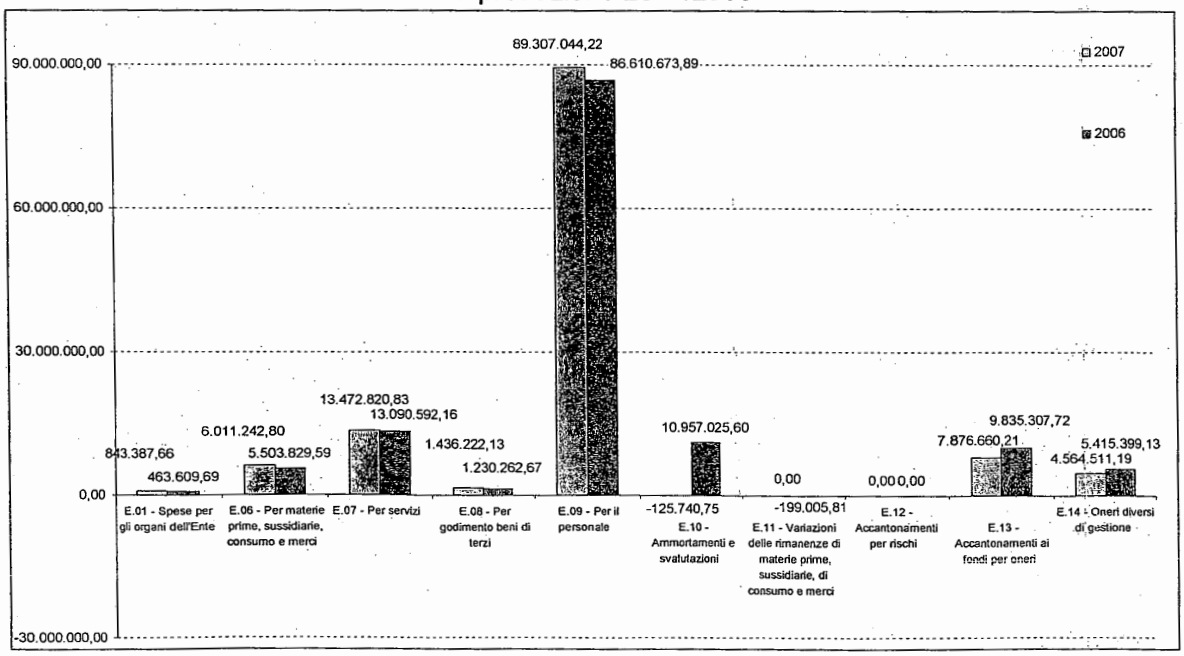

Consiglio per la ricerca e la sperimentazione in agricoltura * C.R.A.

Proventi/oneri finanziari

I proventi ed oneri finanziari sono così composti:

F-proventi oneri finanziari		2007	2006	differenza 2007-2006
F	**PROVENTI E ONERI FINANZIARI**	**804,38**	**3.480,76**	-2.676,38
F.15	**Proventi da partecipazioni**	**26,77**	**26,77**	0,00
F.15.02	Dividendi da azioni e partecipazioni	26,77	26,77	0,00
F.16	**Altri proventi finanziari**	**777,61**	**3.453,99**	-2.676,38
F.16.01	Proventi finanziari di crediti iscritti nelle immobilizzazioni	0,00	0,00	0,00
F.16.02	Proventi finanziari di titoli iscritti delle immobilizzazioni che non costituiscono partecipazioni	14,64	0,00	14,64
F.16.03	Proventi finanziari di titoli iscritti nell'attivo circolante che non costituiscono partecipazioni	0,00	0,00	0,00
F.16.04	Proventi diversi dai precedenti	762,97	3.453,99	-2.691,02
F.17	**Interessi ed altri oneri finanziari**	**0,00**	**0,00**	0,00
F.17 bis	**Utili e perdite su cambi**	**0,00**	**0,00**	0,00

Proventi/oneri finanziari 2007/2006

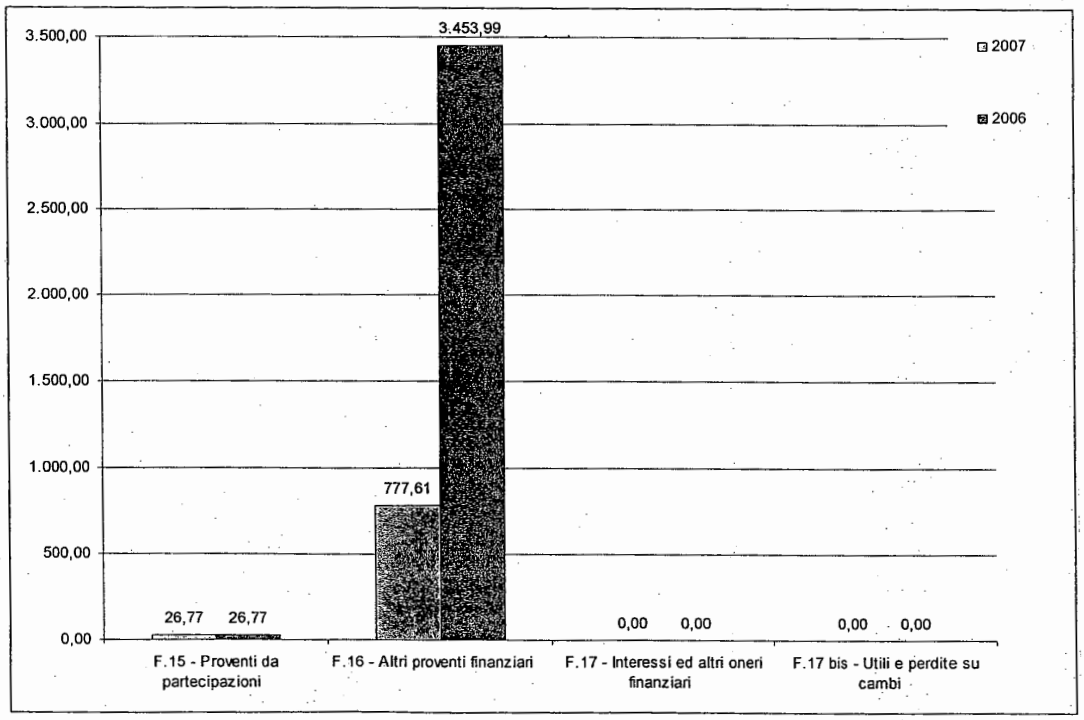

Consiglio per la ricerca e la sperimentazione in agricoltura

Proventi/oneri straordinari

I proventi ed oneri straordinari sono così composti:

H-proventi oneri straordinari		2007	2006	differenza 2007-2006
H	**PROVENTI E ONERI STRAORDINARI**	**-835.177,40**	**3.038.233,46**	-3.873.410,86
H.20	**Proventi, con separata indicazione delle plusvalenze da alienazioni**	**55.628,47**	**48.393,86**	7.234,61
H.21	**Oneri straordinari, con separata indicazione delle minusvalenze da alienazioni**	**-19.363,30**	**-14.933,43**	-4.429,87
H.22	**Sopravvenienze attive ed insussistenze del passivo**	**4.262.003,66**	**4.757.259,90**	-495.256,24
H.22.01	Sopravvenienze attive derivanti dalla gestione dei residui	0,00	608.615,96	-608.615,96
H.22.02	Insussistenze del passivo derivanti dalla gestione dei residui	2.034.436,74	1.320.134,07	714.302,67
H.22.03	Sopravvenienze attive	370.750,13	70.543,72	300.206,41
H.22.04	Insussistenze passive	1.856.816,79	2.757.966,15	-901.149,36
H.23	**Sopravvenienze passive ed insussistenze dell'attivo**	**-5.133.446,23**	**-1.752.486,87**	3.380.959,36
H.23.01	Sopravvenienze passive derivanti dalla gestione dei residui	0,00	20.684,02	-20.684,02
H.23.02	Insussistenze dell'attivo derivanti dalla gestione dei residui	2.014.364,91	1.512.238,57	502.126,34
H.23.03	Insussistenze attive	2.827.146,73	217.653,19	2.609.493,54
H.23.04	Sopravvenienze passive	291.934,59	1.911,09	290.023,50

Proventi oneri straordinari 2007/2006

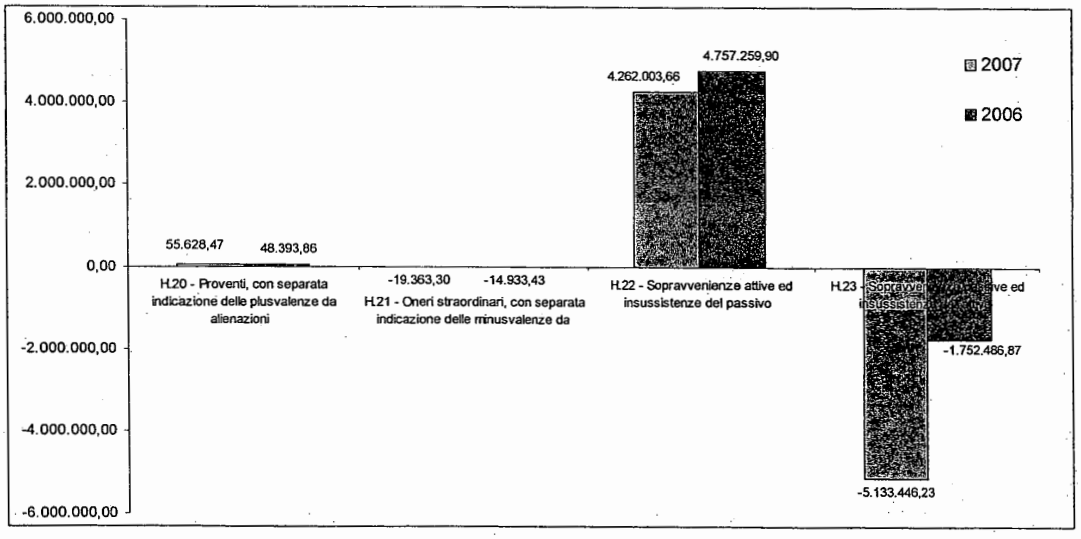

29 APR. 2008

Il Direttore Generale
(Dr. Giovanni Lo Piparo)

PAGINA BIANCA

RELAZIONE DEL COLLEGIO DEI REVISORI

PAGINA BIANCA

VERBALE N° 6/2008

Il giorno 07 maggio 2008 alle ore 9.30 si è riunito presso la sede dell'Ente, Via Nazionale 82, il Collegio dei Revisori dei Conti del CRA regolarmente convocato con il seguente O.d.G.:

1) comunicazioni del Presidente;
2) Bilancio consuntivo 2007;
3) Variazioni nuove entrate;
4) varie ed eventuali.

Sono presenti:

- dott. Gaetano SPAMPINATO - Presidente
- dott. Antonino DI SALVO – membro effettivo

Assente giustificato dott. Luigi FERRARA - membro effettivo

E' presente il consigliere Dr. Ciro Valentino, magistrato della Corte dei Conti, delegato al controllo ai sensi dell'art. 12 della legge 21 marzo 1958.

Sono presenti per il C.R.A. la dr.ssa Speranza De Chiara, Dirigente Servizio Affari Generali e la dr.ssa Anna Sirica, Dirigente del Servizio Bilancio.

Assiste alla seduta il Segretario, sig.ra Marilena Aniballi.

In merito al punto n. 1) il Presidente non ha comunicazioni da effettuare.

Sul punto n. 2) all'O.d.G. il Collegio prende in esame il bilancio consuntivo 2007 predisposto dall'Ente. Il Collegio, nel rappresentare di essersi insediato formalmente in data 22 ottobre 2007, quindi nel corso dell'ultimo trimestre della gestione dell'esercizio, ha preso in esame quanto predisposto dall'Amministrazione e redige la relazione che si allega al presente verbale.

Il Collegio passa successivamente all'esame del punto n. 3) all'O.d.G. e prende in esame la proposta di variazione al Bilancio di previsione 2008 predisposta dall'Amministrazione per nuove entrate dovute, con la relativa relazione del Direttore Generale:

- **3.00.01.00 - Centro di ricerca per la genomica e la postgenomica animale e vegetale**

  Determinazione direttoriale n° 12 del 27/03/08 e relativa relazione del Direttore del Centro: nota dell'Ente Nazionale delle Sementi Elette del 25/02/08 per effettuare analisi per l'accertamento del contenuto in Betaglucani su tre campioni di orzo.

  € 450,00 + IVA (ob/fu 3.99.99.34.00)

  Lo stanziamento di competenza e cassa dei capitoli di uscita è pari a € 450,00.

  Le corrispondenti voci di uscita sono allocate nei capitoli del relativo centro di responsabilità amministrativa elencati nei prospetti riepilogativi allegati (**All. 1**).

- **3.00.08.00 – Centro di ricerca per la frutticoltura**

Determina direttoriale n° 24 del 20/03/08 e relativa relazione del Direttore del Centro:

a) D.M. Mi.P.A.A.F. n° 188/2081/07 del 02/08/07 – D.M. 317/2081/07 del 28/12/07 per svolgimento attività di coordinamento per la salvaguardia della biodiversità vegetale: € 65.025,58 relativi al D.M. 188/2081/07 del 02/08/07 ed € 46.446,85 relativi al D.M. 317/2081/07 del 28/12/07

   € 111.472,43 (ob/fu 1.99.01.01.01)

   Il contributo viene imputato in entrata al cap. 1.2.1.002 per € 111.472,43 in competenza e per il 50% del contributo pari a € 55.736,22 per cassa. Si evidenzia che, l'uscita sul capitolo "Altri trasferimenti passivi" si rende necessaria per l'adempimento del pagamento della quota associativa al Biodiversity International per l'anno 2008, come formulata con lettera di richiesta prot. 4212 del 17/10/07, successivamente approvata dal Mi.P.A.A.F. con lettera prot. 13524 del 23/10/07 e finanziata dal D.M. 188/2081/07.

   Le corrispondenti voci di uscita sono allocate nei capitoli del relativo centro di responsabilità amministrativa elencati nei prospetti riepilogativi allegati (**All. 2**);

b) D.M. Mi.P.A.A.F. n° 0016513 del 19/12/07 per la stampa di una pubblicazione sull'evoluzione del miglioramento genetico delle piante da frutto.

   € 14.483,00 (ob/fu 2.06.99.12.00) pari al 99% della spesa ammessa di € 14.632,00, l'1% è finanziato dal funzionamento ordinario della struttura pari ad € 149,00.

   Lo stanziamento di competenza e di cassa dei capitoli di uscita è pari a € 14.632,00.

   Le corrispondenti voci di uscita sono allocate nei capitoli del relativo centro di responsabilità amministrativa elencati nei prospetti riepilogativi allegati (**All. 3**);

c) accordo con l'Ufficio Comunitario delle Varietà Vegetali per esami tecnici su nuove varietà brevettate

   € 40.025,00 (ob/fu 3.01.99.01.01)

   Lo stanziamento di competenza e di cassa dei capitoli di uscita è pari a € 40.025,00.

   Le corrispondenti voci di uscita sono allocate nei capitoli del relativo centro di responsabilità amministrativa elencati nei prospetti riepilogativi allegati (**All. 4**);

d) convenzione ARSIAL del 30/01/08 per esecuzione progetto "Costituzione di nuove varietà di kiwi della specie Actinidia deliciosa e Actinidia chinesis".

   € 15.000,00 + IVA (ob/fu 3.01.99.03.00)

   L'importo viene imputato in entrata al cap. 1.2.4.001 per € 15.000,00 in competenza e per € 6.000,00 in cassa, quale anticipo pari al 40% dell'importo totale.

   Le corrispondenti voci di uscita sono allocate nei capitoli del relativo centro di responsabilità amministrativa elencati nei prospetti riepilogativi allegati (**All. 5**);

e) convenzione n° 13007 del 12/12/07 con la Regione Piemonte per l'esecuzione del progetto "Sperimentazione, dimostrazione per il settore agricolo"
€49.995,00 + IVA (ob/fu 3.99.99.32.00)
Il contributo viene imputato in entrata al cap. 1.2.2.001. per € 49.995,00 in competenza e per € 24.997,50 in cassa, pari al 50% quale acconto del finanziamento.
Le corrispondenti voci di uscita sono allocate nei capitoli del relativo centro di responsabilità amministrativa elencati nei prospetti riepilogativi allegati (**All. 6**);

f) convenzione ARSIAL del 19/12/07 per esecuzione progetto "Filiera vitivinicola".
€ 23.000,00 (ob/fu 3.04.99.17.00)
L'importo viene imputato in entrata al cap. 1.2.4.001. per € 23.000,00 in competenza e per € 4.600,00 in cassa, quale titolo di acconto al 20% della somma complessivamente prevista.
Le corrispondenti voci di uscita sono allocate nei capitoli del relativo centro di responsabilità amministrativa elencati nei prospetti riepilogativi allegati (**All. 7**);

g) convenzione con Università della Tuscia per l'esecuzione del progetto "individuazione e definizione di possibili applicazioni delle tecnologie di monitoraggio aereo ambientali".
€ 20.000,00 (ob/fu 3.04.99.16.00)
L'importo viene imputato in entrata al cap. 1.2.4.001. per € 20.000,00 in competenza e per € 4.000,00 in cassa, pari al 20% dell'importo totale.
Le corrispondenti voci di uscita sono allocate nei capitoli del relativo centro di responsabilità amministrativa elencati nei prospetti riepilogativi allegati (**All. 8**).

h) rimborsi vari per fatture emesse inerenti royalties, affitti immobili, recuperi diversi e indennizzi di assicurazione
€ 43.390,31 (ob/fu 6.00.00.00.00)
Lo stanziamento di competenza e cassa dei capitoli di uscita è pari a € 43.390,31.
Le corrispondenti voci di uscita sono allocate nei capitoli del relativo centro di responsabilità amministrativa elencati nei prospetti riepilogativi allegati (**All. 9**).

- **3.00.14.10 – Unità di ricerca per la selezione dei cereali e la valorizzazione delle varietà vegetali**

Determina direttoriale n° 29 del 17/03/08 e relativa relazione del Direttore del Centro:
nota Assoseme del 09/11/07 per integrazione stanziamento dell'attività c/terzi per espletamento attività di analisi tecnologiche su 60 campioni di grano tenero per la presentazione della domanda di iscrizione al Registro con procedura ridotta.
€ 9.846,00 + IVA (ob/fu 3.99.99.26.00)

Lo stanziamento di competenza e di cassa dei capitoli di uscita è pari a € 9.846,00.
Le corrispondenti voci di uscita sono allocate nei capitoli del relativo centro di responsabilità amministrativa elencati nei prospetti riepilogativi allegati (**All. 10**).

- **3.00.12.02 – Unità di ricerca per il monitoraggio e la pianificazione forestale**
  Determina direttoriale n° 9 del 27/03/08 e relativa relazione del Direttore del Centro:
  convenzione con la Provincia Autonoma di Trento del 13/02/08 per progetto "Consulenza per la messa a punto dei nuovi criteri e metodi inventariali di pianificazione forestale".
  € 40.000,00 + IVA (ob/fu 3.99.99.35.00)
  Lo stanziamento di competenza e di cassa dei capitoli di uscita è pari a € 40.000,00.
  Le corrispondenti voci di uscita sono allocate nei capitoli del relativo centro di responsabilità amministrativa elencati nei prospetti riepilogativi allegati (**All. 11**).

- **3.00.14.04 – Unità di ricerca per i processi dell'industria agroalimentare**
  Determina direttoriale n° 32 del 21/03/08 e relativa relazione del Direttore del Centro:
  a) D.M. Mi.P.A.A.F. n° 23705 del 07/12/07 per la realizzazione di un programma annuale di supporto allo sviluppo del settore in materia di trasformazione e commercializzazione di prodotti biologici e di supporto tecnico-scientifico di natura specialistica alla delegazione italiana presso il Comitato permanente "Legislazione agricoltura biologica" della Commissione UE.
  € 99.000,00 (ob/fu 1.10.07.16.00), pari al 99% della spesa ammessa di € 100.00,00, l'1% è finanziato dal funzionamento ordinario della struttura pari ad € 1.000,00.
  Lo stanziamento di competenza e di cassa dei capitoli di uscita è pari a € 100.000,00.
  Le corrispondenti voci di uscita sono allocate nei capitoli del relativo centro di responsabilità amministrativa elencati nei prospetti riepilogativi allegati (**All. 12**).
  b) rimborsi vari da parte della compagnia Assicurazioni Generali per € 796,00, della Telecom per € 3.082,00 e della società AeM Energia S.p.A. per € 2.062,26 per un totale di:
  € 5.940,26 (ob/fu 6.00.00.00.00)
  Lo stanziamento di competenza e di cassa dei capitoli di uscita è pari a € 5.940,26.
  Le corrispondenti voci di uscita sono allocate nei capitoli del relativo centro di responsabilità amministrativa elencati nei prospetti riepilogativi allegati (**All. 13**).

- **3.00.13.00 – Centro di ricerca per la produzione delle carni ed il miglioramento genetico**
  Determina direttoriale n° 23 del 08/04/08 e relativa relazione del Direttore del Centro:
  a) convenzione Mi.P.A.A.F. del 14/02/08 per iniziative a tutela razza cavallo Lipizzano

€ 170.000,00 (ob/fu 1.07.99.30.00) pari al 100% della spesa ammessa.

L'importo viene imputato in entrata al cap. 1.2.1.002. per € 170.000,00 solo per la competenza in quanto il corrispettivo sarà liquidato solo in fase di liquidazione finale del progetto.

Lo stanziamento di competenza e di cassa dei capitoli di uscita è pari a 170.000,00.

Le corrispondenti voci di uscita sono allocate nei capitoli del relativo centro di responsabilità amministrativa elencati nei prospetti riepilogativi allegati (**All. 14**);

b) atto di concessione n° 8 del 08/01/07 della Regione Lazio (PRAL) per svolgimento progetto di ricerca "Monitoraggio video dei comportamenti e termotelerilevazione, in condizioni di allevamento mirate al benessere e alla salute degli animali, e analisi di immagine computerizzata per gli aspetti morfologici correlati con le produzioni di qualità (optozootee)

€ 25.000,00 (ob/fu 1.07.09.02.00) pari al 100% della somma ammessa.

Lo stanziamento di competenza dei capitoli in entrata ed in uscita è pari a € 25.000,00. Lo stanziamento di cassa dei capitoli di entrata e di uscita è pari a € 15.000,00 e corrisponde al 60% del contributo quale prima anticipazione da parte della Regione Lazio.

Le corrispondenti voci di uscita sono allocate nei capitoli del relativo centro di responsabilità amministrativa elencati nei prospetti riepilogativi allegati (**All. 15**).

c) iscrizione in bilancio di partite di giro per effettuazione movimenti relativi agli assegni familiari sulle buste paghe.

€ 7.000,00 (ob/fu 6.00.00.00.00) CRAM 3.00.13.28

Lo stanziamento di competenza e di cassa dei capitoli di uscita è pari a € 7.000,00.

Le corrispondenti voci di uscita sono allocate nei capitoli del relativo centro di responsabilità amministrativa elencati nei prospetti riepilogativi allegati (**All. 15BIS**);

- **3.00.14.12 – Unità di ricerca per l'orticoltura**

Determina direttoriale n° 31 del 20/03/08 e relativa relazione del Direttore del Centro: convenzione con il Consorzio di Ricerca Sperimentazione e Divulgazione per l'Ortofrutticoltura Piemontese – Società Consortile a r.l. – CreSo – per la realizzazione del progetto "Orticoltura – Attività di ricerca finalizzata al miglioramento della qualità delle produzioni orticole tipiche piemontesi ed alla valorizzazione di germoplasma locale. Sottoprogetto 1 – Innovazione varietale in orticoltura – confronti di 1° e 2° livello; sottoprogetto 2 – Selezione conservativa e valorizzazione di germoplasma locale di peperone e fagiolo rampicante" approvato nell'ambito del Programma finanziato dalla regione Piemonte "Ricerca, sperimentazione e dimostrazione agricola in frutticoltura e orticoltura 2007".

€ 8.333,33 + IVA (ob/fu 3.99.99.12.00)

Lo stanziamento di competenza e di cassa dei capitoli di uscita è pari a € 8.333,33.

Le corrispondenti voci di uscita sono allocate nei capitoli del relativo centro di responsabilità amministrativa elencati nei prospetti riepilogativi allegati (**All. 16**).

- **3.00.04.00 – Centro di ricerca per l'agrobiologia e la pedologia**

Determina direttoriale n° 11 del 27/03/08 e relativa relazione del Direttore del Centro:

a) convenzione con l'Azienda Agricola Barone Ricasoli S.p.A. del 21/01/08 per realizzazione progetto "Caratterizzazione dei suoli dell'Azienda Barone Ricasoli S.p.A. Agricola a livello di riconoscimento in funzione della zonazione viticola".

€ 25.000,00 + IVA (ob/fu 3.99.99.31.00)

Lo stanziamento di competenza dei capitoli di entrata ed uscita è pari a € 25.000,00. Lo stanziamento di cassa in entrata ed in uscita corrisponde ai 2/3 del contributo pari a € 16.670,00.

Le corrispondenti voci di uscita sono allocate nei capitoli del relativo centro di responsabilità amministrativa elencati nei prospetti riepilogativi allegati (**All. 17**);

b) convenzione con l'Ente Parco Regionale Migliarino, San Rossore, Massaciuccoli del 05/03/08 per assistenza tecnico-scientifica ai fini della realizzazione del progetto di lotta al Matsucoccus Feytaudi

€ 125.518,00 (ob/fu 1.08.05.05.00)

Gli stanziamenti in entrata e in uscita sono pari a € 125.518,00 solo per la competenza in quanto il corrispettivo sarà liquidato dopo la rendicontazione e la relazione finali.

Le corrispondenti voci di uscita sono allocate nei capitoli del relativo centro di responsabilità amministrativa elencati nei prospetti riepilogativi allegati (**All. 18**);

c) attività c/terzi totale di € 33.852,80 (ob/fu 3.99.99.22.00) sul cap. 1.3.1.003.:

- convenzione con il Parco di Portofino del 14/02/08 per lo svolgimento di indagini fitosanitarie ed il monitoraggio delle principali cause entomatiche di deperimento del soprassuolo forestale del parco per € 7.328,00 (scad. 31/12/2010);
- convenzione con l'Azienda Agricola Forte del 5/12/07 per il controllo del tetranichide litofago Eotetranychus Carpini con strategie ecocompatibili € 6.700,00 + IVA;
- convenzione con l'Azienda Agricola Casa Basse del 28/11/07 per la definizione del livello di biodiversità nell'azienda attraverso il monitoraggio dell'acarofauna € 6.000,00 + IVA;
- convenzione con l'Azienda Agricola Biondi-Santi del 29/11/07 per il controllo dei tetranichidi della vite con strategie ecocompatibili € 7.500,00 + IVA;

- compensi per analisi eseguite per conto della Pepinieres Guillaume Plants de Vigne, l'Azienda Agricola Nuova Valdiflora e la Makhteshim Chemical Works ltd € 6.324,80 al netto dell'IVA.

Gli stanziamenti di competenza in entrata ed in uscita sono pari a € 33.852,80.

Le corrispondenti voci di uscita sono allocate nei capitoli del relativo centro di responsabilità amministrativa elencati nei prospetti riepilogativi allegati (**All. 19**).

d) rimborso del deposito cauzionale ENEL per cambio intestazione utenza contratto e rimborsi dei pagamenti in eccesso per consumo di energia elettrica ed acqua potabile spettanti all'Unità di Ricerca per il Vivaismo e la Gestione del Verde Ambientale ed Ornamentale (Pescia).

€ 2.152,42 (ob/fu 6.00.00.00.00)

Gli stanziamenti di competenza dei capitoli di uscita pari ad € 2.152,42 corrispondono esattamente allo stanziamento di cassa.

Le corrispondenti voci di uscita sono allocate nei capitoli del relativo centro di responsabilità amministrativa elencati nei prospetti riepilogativi allegati (**All. 20**).

- **3.00.06.00 – Centro di ricerca per le colture industriali**

Determina direttoriale n° 17 del 31/03/08 e relativa relazione del Direttore del Centro:

a) accertamento analisi campioni di canapa per contenuti di THC

€ 17.400,00 (ob/fu 6.00.00.00.00)

Lo stanziamento di competenza e di cassa dei capitoli di uscita è pari a € 17.400,00.

Le corrispondenti voci di uscita sono allocate nei capitoli del relativo centro di responsabilità amministrativa elencati nei prospetti riepilogativi allegati (**All. 21**);

b) attività c/terzi totale di €120.500,00 (ob/fu 3.99.99.02.00) di cui:

- su cap. 1.2.4.002. convenzione con l'Azienda Regionale "Veneto Agricoltura" del 07/04/08 per realizzazione del progetto "Coltivazione della Canapa ai fini ambientali e ottimizzazione della meccanizzazione" per € 38.000,00 ;
- su cap. 1.3.1.003. convenzione l'Azienda Plantresearch International B.V. – Paesi Bassi per progetto di ricerca "Utilizzo di cloni derivati da piante di Cannabis sativa L. capaci di produrre singoli cannabinoidi destinati all'impiego terapeutico" per € 25.000,00;
- su cap. 1.3.1.003. convenzione con ditta Vivacell Biotechnology Espana s.l. per progetto di ricerca "La caratterizzazione fitochimica di varietà colturali di Cannabis sativa L. ed in particolare sulla varietà CARMA" per € 20.000,00;
- su cap. 1.3.1.003. convenzione con Ai Fame GmbH di Hemberg per progetto di ricerca "La caratterizzazione fitochimica di varietà colturali di Cannabis sativa L. e in

particolare sulle varietà aromatiche e di taglia ridotta destinabili preferenzialmente alla produzione di seme" per € 20.000,00;

- su cap. 1.3.1.003. buono d'ordine n. 4500147352 del 31/03/08 della Sederma – Francia per la purificazione di sei glucosinolati per € 17.500,00.

Gli stanziamenti di competenza dei capitoli di uscita pari ad € 120.500,00 corrispondono esattamente allo stanziamento di cassa.

Le corrispondenti voci di uscita sono allocate nei capitoli del relativo centro di responsabilità amministrativa elencati nei prospetti riepilogativi allegati (**All. 22**);

c) incarico dalla Regione Emilia Romagna per progetto "Costituzione di nuove cultivar di pisello proteico"

€ 23.333.33 (ob/fu 9.90.90.55.00)

Lo stanziamento di competenza e di cassa dei capitoli di uscita è pari a € 23.333,33.

Le corrispondenti voci di uscita sono allocate nei capitoli del relativo centro di responsabilità amministrativa elencati nei prospetti riepilogativi allegati (**All. 23**).

3.00.06.30 – Unità di ricerca di apicoltura e bachicoltura

Determina direttoriale n° 17 del 31/03/08 e relativa relazione del Direttore del Centro:

a) incarico di collaborazione con il Centro di Ricerche Produzioni Vegetali di Diegaro di Cesena (FC) per realizzazione progetto "Api e Agrofarmaci – LR28/98 P.S 2007 - 2 annualità dal 01/08/07 al 31/07/08.

€ 12.676,00 + IVA (ob/fu 3.99.99.28.00)

Lo stanziamento di competenza e di cassa dei capitoli di uscita è pari a € 12.676,00.

Le corrispondenti voci di uscita sono allocate nei capitoli del relativo centro di responsabilità amministrativa elencati nei prospetti riepilogativi allegati (**All. 24**);

b) D.M. Mi.P.A.A.F. n° 21601 del 19/11/07 integrazione contributo per svolgimento progetto di ricerca "Valutazioni genetiche".

€ 39.479,15 (ob/fu 1.99.02.08.01)

Gli stanziamenti di competenza in entrata sono pari al 95% della spesa ammessa di € 42.519,00, il 5% è finanziato dal funzionamento ordinario della struttura pari ad € 3.039,85.

Lo stanziamento di competenza e di cassa dei capitoli di uscita è pari a € 42.519,00.

Le corrispondenti voci di uscita sono allocate nei capitoli del relativo centro di responsabilità amministrativa elencati nei prospetti riepilogativi allegati (**All. 25**);

c) rimborso della Società Consortile Stazione Bacologica di Roma relativo al consumo di acqua potabile durante i lavori di ristrutturazione della ex Sop di Padova

€ 1.000,00 (ob/fu 6.00.00.00.00.)

Lo stanziamento di competenza e di cassa dei capitoli di uscita è pari a € 1.000,00.

Le corrispondenti voci di uscita sono allocate nei capitoli del relativo centro di responsabilità amministrativa elencati nei prospetti riepilogativi allegati (**All. 26**);

d) integrazione del progetto "GEPRO" – 2° e 3° anno dell'Associazione Regionale Allevatori della Lombardia.

€ 1.000,00 (ob/fu 3.99.99.22.00)

Lo stanziamento di competenza e di cassa dei capitoli di uscita è pari a € 1.000,00.

Le corrispondenti voci di uscita sono allocate nei capitoli del relativo centro di responsabilità amministrativa elencati nei prospetti riepilogativi allegati (**All. 27**).

- **3.00.06.13 – Unità di ricerca per l'Orticoltura**

Determina direttoriale n° 17 del 31/03/08 e relativa relazione del Direttore del Centro:

a) attività c/terzi per un totale di € 19.500,00 (ob/fu 3.99.99.12.00) sul cap. 1.3.1.003, di cui:
   - convenzione CONVASE per realizzazione di ibridi F1 di melanzana a frutto allungato – 2 annualità per € 1.500,00;
   - convenzione con Comune di San Lorenzo in Campo per il recupero e la valorizzazione della cipolla rossa di Suasa per € 3.000,00;
   - convenzione con Consorzio per la tutela dell'IGP Pomodorino di Sardegna per la costituzione di nuove cultivar ed ibridi di pomodoro per € 15.000,00;

Lo stanziamento di competenza e di cassa dei capitoli di uscita è pari a € 19.500,00.

Le corrispondenti voci di uscita sono allocate nei capitoli del relativo centro di responsabilità amministrativa elencati nei prospetti riepilogativi allegati (**All. 28**).

- **3.00.06.19 – Unità di ricerca per la Frutticoltura**

Determina direttoriale n° 17 del 31/03/08 e relativa relazione del Direttore del Centro:

a) ridistribuzione royalties per diritti di moltiplicazione di diverse specie frutticole relative all'anno 2007

€ 32.339,36 (ob/fu 6.00.00.00.00)

Lo stanziamento di competenza e di cassa dei capitoli di uscita è pari a € 32.339,36.

Le corrispondenti voci di uscita sono allocate nei capitoli del relativo centro di responsabilità amministrativa elencati nei prospetti riepilogativi allegati (**All. 29**).

b) attività c/terzi per un totale di € 27.829,13 (ohb/fu 3.99.99.07.00) di cui:
   - su cap. 1.2.3.001 per Convenzione con la Provincia di Verona per progetto "Miglioramento genetico della fragola per il veronese" per € 10.329,13;

- su cap. 1.3.1.003: per convenzione stipulata con Sant'Orsola S.c.r.l. per progetto "Costituzione di nuovi genotipi di fragola per il Trentino" per € 12.000,00; per convenzione con Azienda Regionale Veneto Agricoltura per progetto "collaudo dell'innovazione, divulgazione e informazione" per € 4.500,00; per accertamento relativo programma di ricerca, sperimentazione e dimostrazione agricola completata nel corso dei primi mesi dell'anno 2008 con la ditta CRESO per € 1.000,00.

Lo stanziamento di competenza e di cassa dei capitoli di uscita è pari a € 27.829,13.

Le corrispondenti voci di uscita sono allocate nei capitoli del relativo centro di responsabilità amministrativa elencati nei prospetti riepilogativi allegati (**All. 30**).

- **3.00.03.00 – Centro di ricerca per la Patologia Vegetale**

Determina direttoriale n° 16 del 27/03/08 e relativa relazione del Direttore del Centro:

α) D.M. Mi.P.A.A.F. n° 23708 del 07/12/07 per programma di ricerca "Attività di supporto allo sviluppo del settore in materia fitosanitaria in agricoltura biologica"

€ 74.250,00 (ob/fu 1.10.07.18.00) pari al 99% della spesa ammessa di € 75.000,00, l'1% è finanziato dal funzionamento ordinario della struttura pari ad € 750,00.

Gli stanziamenti di competenza dei capitoli in uscita pari a € 75.000,00, corrispondono al 100% della spesa ammessa.

Le corrispondenti voci di uscita sono allocate nei capitoli del relativo centro di responsabilità amministrativa elencati nei prospetti riepilogativi allegati (**All. 31**).

b) convenzione con la Società SIAL Servizi S.p.A. per "Accertamento controllo e prevenzione del virus della tristezza degli agrumi GTV"

€ 83.333,33 + IVA (ob/fu 1.03.05.03.00)

Gli stanziamenti di competenza dei capitoli in entrata ed in uscita sono pari a € 83.333,33.

Gli stanziamenti di cassa dei capitoli in uscita ed in entrata sono di € 50.000,00, pari al 50% del contributo.

Le corrispondenti voci di uscita sono allocate nei capitoli del relativo centro di responsabilità amministrativa elencati nei prospetti riepilogativi allegati (**All. 32**).

c) € 3.366,76 (ob/fu 6.00.00.00.00) integrazione contributo A.G.E.A. campagna 2007.

Le corrispondenti voci di uscita sono allocate nei capitoli del relativo centro di responsabilità amministrativa elencati nei prospetti riepilogativi allegati (**All. 33**).

- **4.01.01 - Amministrazione Centrale – Gestione del Personale:**

€ 38.222,17 (ob/fu 6.00.00.00.00) relativi a rimborsi compensi stipendiali non dovuti e restituiti dai dipendenti all'Amministrazione Centrale.

Le corrispondenti voci di uscita sono allocate nei capitoli del relativo centro di responsabilità amministrativa elencati nei prospetti riepilogativi allegati (**All. 34**).

che sono riassunte nella tabella sotto riportata:

QUADRO RIEPILOGATIVO DEL 3° PROVVEDIMENTO DI VARIAZIONI AL BILANCIO PREVENTIVO 2008 RIFERITE A NUOVE ENTRATE				
COMPETENZA				
ENTRATE				
		Previsione	3° Provvedimento di variazioni per nuove entrate	Previsione aggiornata
TITOLO I	Entrate correnti	102.505.615,19	1.356.687,78	103.862.302,97
TITOLO II	Entrate c/capitale	129.800,00		129.800,00
TITOLO IV	Partite di giro	55.841.348,02	34.137,34	55.875.485,36
TOTALE		158.476.763,21	1.390.825,12	159.867.588,33
AVANZO UTILIZZATO		86.920.783,09	0,00	86.920.783,09
TOTALE		**245.397.546,30**	**1.390.825,12**	**246.788.371,42**
USCITE				
		Previsione	3° Provvedimento di variazioni per nuove entrate	Previsione aggiornata
TITOLO I	Uscite correnti	172.406.125,80	1.234.978,38	173.641.104,18
TITOLO II	Uscite in c/capitale	17.150.072,48	121.709,40	17.271.781,88
TITOLO IV	Partite di giro	55.841.348,02	34.137,34	55.875.485,36
TOTALE		**245.397.546,30**	**1.390.825,12**	**246.788.371,42**

Il Collegio ha riscontrato che il totale delle uscite, sia in termini di competenza che di cassa, al netto delle partite di giro e degli oneri per il personale rientra nel limite del 2% di aumento rispetto alle previsioni 2008.

Il Collegio, considerato che:

- le variazioni predette recepiscono le previsioni normative contenute nelle Leggi Finanziarie 2005, 2006,2007, 2008

esprime parere favorevole all'approvazione.

Roma, 07 maggio 2008

Dr. Gaetano Spampinato

Dr. Antonino Di Salvo

RELAZIONE DEL COLLEGIO DEI REVISORI AL CONTO CONSUNTIVO DELL'ESERCIZIO FINANZIARIO 2007

Allegata al verbale n. 6/2008

ESAME DEL BILANCIO

Il Conto consuntivo che viene presentato al Collegio dei revisori per il parere di propria spettanza concerne l'esercizio chiuso al 31 dicembre 2007.

È composto dai prescritti documenti e precisamente dal Conto del bilancio, dal Conto economico e dallo Stato patrimoniale, così come indicato all'art. 35 del R.A.C.. È altresì corredato dalla situazione amministrativa e dalla Relazione sulla gestione.

Nella redazione del medesimo sono stati rispettati gli schemi obbligatori previsti dal D.P.R. 97/2003.

Le relative spiegazioni sono fornite nella nota integrativa che fa parte integrante del Conto Consuntivo, assieme alla Relazione sulla gestione.

Le risultanze contabili si compendiano nelle seguenti cifre.

GESTIONE FINANZIARIA

RIEPILOGO ENTRATE

	Previsioni definitive Entrate	Accertato	Riscosso c/competenza
Fondo iniziale di Cassa	30.810.950,77	0,00	0,00
I - Entrate correnti	135.005.040,49	135.416.991,04	110.453.197,06
II - Entrate in conto capitale	3.359.532,42	3.347.842,57	1.563.884,68
III – Gestioni Speciali	0,00	0,00	0,00
IV-Partite di giro	62.010.741,15	28.661.672,56	25.762.342,49
Totale delle entrate	**200.375.314,06**	**167.426.506,17**	**137.779.424,23**
Totale delle entrate con Fondo di cassa	**231.186.264,83**		

RIEPILOGO SPESE

	Previsioni definitive Uscite	Impegnato	Pagato c/competenza
I - Uscite correnti	199.617.891,35	124.682.838,62	107.361.013,71
II - Uscite in conto capitale	21.740.577,59	11.745.249,69	5.892.145,66
III – Gestioni Speciali	0,00	0,00	0,00
IV-Partite di giro	62.010.741,15	28.661.672,56	24.441.093,99
Totale delle spese	**283.369.210,09**	**165.089.760,87**	**137.694.253,36**

Relativamente agli accertamenti la quota più rilevante è data dal contributo di funzionamento erogato dal MIPAAF per € 96.521.463,00 (stabilito in legge finanziaria per € 99.270.000,00 poi ridotto in sede di assestamento di Bilancio dello Stato di € 2.748.537,00).

Le spese sono state sostenute nei limiti di quanto previsto dalle varie norme per il contenimento della spesa pubblica. In base al combinato disposto dell'art. 1 Co. 9 e 10 della Legge Finanziaria n. 266/2005 e dell'art. 27 del D.L. n. 223/2006 convertito in Legge n. 248/2006 le spese per relazioni pubbliche, convegni, mostre, pubblicità e rappresentanza non superano il 40% di quelle sostenute nel 2004 come si evidenzia nel seguente schema:

Dati estratti da consuntivi 2004

ISTITUTO	Spese di rappresenta	Spese di pubblicità	Spese org. e part. Convegni
sede cra	1.000,00	-	
agronomico	-		
agrumicoltura	1.832,91		7.500,00
assestamento forestale			
cerealicoltura	2.516,45		
colture foraggere			
colture industriali	-		3.750,65
elaiotecnica	3.000,00		
enologia	500,00		
floricoltura	-		1.000,00
frutticoltura	-		1.984,00
lattiero caseario			5.200,00
nutrizione piante	-		13.600,00
patologia vegetale			2.582,00
selvicoltura		9.560,00	
zootecnia	500,00		
	9.349,36	9.560,00	35.616,65
LIMITI 40%	3.739,74	3.824,00	14.246,66

Spese sull' ordinario estratte da Consuntivo 2007:

cap. 1.1.3.019. Spese per organizzazione e partecipazione a convegni, seminari etc. € 13.096,31

cap. 1.1.3.027. Spese di rappresentanza € 3.511,32

cap. 1.1.3.028. Spese pubblicitarie € 2.724,16

Le spese per l'acquisto, manutenzione, il noleggio e l'esercizio di autovetture ai sensi di quanto previsto dall'art. 1 Co. 11 della Legge 266/2005 sono contenute nei limiti del 50% della spesa sostenuta nell'anno 2004:

Costi Totali sostenuti nel 2004 dagli Ex Istituti Sperimentali e dalla Sede del CRA	€ 561.528,04
Limite di Spesa consentita pari al 50%	€ 280.764,02

Spese sull'ordinario estratte da Consuntivo 2007:

cap. 1.1.3.031. Noleggio autovetture	€ 63.332,14
cap. 1.1.3.032. Esercizio, manutenzione e rip. Autovetture	€ 66.030,77
Totale	€ 129.362,91

Gestione dei residui

Residui attivi

Situazione al 1.1.2007	€ 115.662.164,29	
Variazione in diminuzione	- € 2.006.670,42	
Somme riscosse		€ 22.772.455,04
Somme rimaste da riscuotere		€ 90.883.038,83
Residui attivi esercizio 2007		€ 29.647.081,94
Totale residui attivi		**€ 120.530.120,77**

Residui passivi

Residui al 1.1.2007	€ 58.691.392,68	
Variazioni in diminuzione	- € 2.026.742,25	
Somme pagate		- € 31.131.044,90
Somme rimaste da pagare		€ 25.533.605,53
Residui passivi esercizio 2007		€ 27.395.507,51
Totale residui passivi		**€ 52.929.113,04**

Relativamente ai Residui Attivi al 31/12/07 pari a € 90.883.038,83 ci si riferisce alle Entrate Correnti (Titolo I) per un importo di € 74.466.532,10; di questi l'80% circa è riferito ad Entrate iscritte in Bilancio nell'ultimo triennio 2004/2005/2006.

Per quanto attiene ai residui attivi dell'anno pari ad € 29.647.081,94 sono da ascrivere a progetti di ricerca di nuova formazione.

Al riguardo, nel ribadire ciò che era già stato evidenziato dal precedente Collegio dei revisori con verbale n. 7 del 25/6/2007, il Collegio invita l'Amministrazione centrale a continuare il processo di verifica della situazione dei residui attivi e passivi degli ex Istituti rappresentando la necessità di proseguire ed accelerare tale riscontro al fine di conoscere l'esatta situazione creditoria e debitoria dell'Ente.

Situazione amministrativa

Disponibilità finanziaria al 31.12.2007	€ 22.537.531,78
+ Residui attivi	€ 120.530.120,77
- Residui passivi	€ 52.929.113,04
Avanzo di Amministrazione al 31.12.2007	**€ 90.138.539,51**

L'avanzo, al netto della parte vincolata ai fondi ammontante a € 29.420.480,66 (TFR, fondo rinnovi contrattuali, adeguamenti 626/94, svalutazione crediti) e al netto con vincolo di destinazione ammontante a € 58.613.611,15 (progetti di ricerca, avanzi aziende agrarie, spese in c/capitale, borse di studio, assegni di ricerca, accantonamento 1% spese personale), risulta essere disponibile per **€ 2.104.447,70.**

Gestione di cassa

La consistenza di cassa all'1.1.2007 di € 30.810.950,77 diminuita del saldo della gestione 2007 è pari ad € 22.537.531,78 risultante dalle scritture dell'Ente, è stata riconciliata con quella risultante presso la Banca d'Italia con proprio verbale n. 1/08 del 22/1/2008.

Analisi della gestione Finanziaria

Per quanto riguarda i valori del rendiconto finanziario si è rilevato che le somme accertate sono state € 167.426.506,17 mentre le somme impegnate sono risultate € 165.089.760,87 con un avanzo in termini di competenza di € 2.336.745,30.

Dal totale degli accertamenti la quota più rilevante è data dal contributo di funzionamento erogato dal MIPAAF per € 96.521.463,00 (stabilito in legge finanziaria per € 99.270.000,00 poi ridotto in sede di assestamento di Bilancio dello Stato di € 2.748.537,00).

Una ulteriore quota pari ad € 752.542,00 si riferisce sempre al MIPAAF per contributi in conto capitale. A seguire l'alienazione di terreni per € 524.305,00 rimborsi e recuperi per € 493.122,46, affitto di immobili per € 365.246,87, contributi da parte della province e altri Enti pubblici per € 115.599,63.

Maggiori elementi di dettaglio sono riscontrabili nella relazione sulla gestione e dai vari documenti contabili allegati.

Le spese impegnate suddivise per centri di responsabilità sono così riepilogate al lordo delle partite di giro:

CRAM 1	6.482,67
CRAM 2	67.739.670,70
CRAM 3	76.993.546,84
CRAM 4	20.350.060,66

Le spese di personale ammontano complessivamente ad € 89.307.254,66 pari a circa il 53% del totale degli impegni e rappresentano altresì il 91% circa del contributo ordinario erogato dal Ministero vigilante.

Il Collegio, alla luce del dato rilevato, ritiene di dover portare all'attenzione del Consiglio di amministrazione l'esigenza di dover comunque contenere la spesa relativa al personale, anche in considerazione che recentemente si è proceduto alla stabilizzazione del personale precario e delle ulteriori assunzioni effettuate nei primi mesi dell'anno 2008. Ciò porta come logica conseguenza l'assorbimento quasi integrale delle risorse attribuite all'Ente, a detrimento della quota disponibile per l'attività istituzionale di ricerca.

Le entrate correnti accertate nell'esercizio sono costituite prevalentemente dal contributo da parte dello Stato, pari all'89,44%; le altre entrate sono costituite dai redditi e proventi patrimoniali, dalle entrate derivanti dalla vendita di beni e servizi e da poste correttive e compensative delle uscite, pari al 10,56%.

Le entrate in conto capitale, ammontanti a € 3.347.842,57 sono derivanti da contributi statali per adeguamento e potenziamento delle strutture immobiliari, acquisizione delle attrezzature scientifiche e da alienazione terreni.

Le uscite correnti riguardano spese per gli organi istituzionali pari al 0,74 %, oneri di personale pari al 70,23%, spese per acquisto di beni e servizi ed oneri vari di funzionamento pari al 29,03 %.

Le uscite in conto capitale sono riferite ad acquisizioni di beni di uso durevole, ed all'erogazione dell'indennità di anzianità al personale dipendente cessato dal servizio.

Le partite di giro pareggiano nell'ammontare complessivo di € 28.661.672,56.

Le risultanze patrimoniali sono così evidenziate:

ATTIVITA'

Immobilizzazioni	100.023.508,88
Attivo circolante	99.584.810,48
Ratei e risconti	672.563,75
Totale	200.280.883,11

PASSIVITA'

Patrimonio netto	117.623.463,49
Fondo rischi	2.111.116,76
T.F.R.	5.545.733,00
Residui passivi	30.848.872,22
Ratei e risconti	44.151.697,64
Totale	200.280.883,11

Conto Economico

Valore della produzione	143.551.194,50
Costo della produzione	133.233.028,94
Differenza	10.318.165,56
Proventi ed oneri finanziari	804,38
Proventi e oneri straordinari	- 835.177,40
Avanzo economico	9.483.792,54

In riferimento al valore delle immobilizzazioni il Collegio ritiene inderogabile che l'Ente proceda ad effettuare una ricognizione dei beni patrimoniali al fine di adeguare i valori delle attività iscritte nel patrimonio dell'Ente. In tal contesto si ritiene opportuno che l'Ente valuti altresì l'opportunità di prendere in considerazione la possibilità di utilizzare proprie strutture quale sede istituzionale dell'Ente al fine di contenere i costi di gestione e consentire lo svincolo di maggiori risorse da destinare alla già citata attività istituzionale.

Considerazioni conclusive:

Tutto ciò premesso il Collegio, fatte salve le considerazioni sopra esposte e tenuto conto che l'Ente ha rispettato i vincoli finanziari di contenimento della spesa pubblica, esprime, per quanto di competenza, avviso favorevole all'ulteriore corso del provvedimento in esame.

Roma, 7 maggio 2008

Dr. Gaetano Spampinato

Dr. Antonino Di Salvo

PAGINA BIANCA

BILANCIO CONSUNTIVO

PAGINA BIANCA

C.R.A. CONSIGLIO PER LA RICERCA E SPERIMENTAZIONE IN AGRICOLTURA
CONSUNTIVO FINANZIARIO DECISIONALE - Esercizio 2007

Allegato 1

ENTRATE

Codice	Denominazione	ANNO FINANZIARIO 2007 Residui	ANNO FINANZIARIO 2007 Competenza (Accertamenti)	ANNO FINANZIARIO 2007 Cassa (Riscossioni)	ANNO FINANZIARIO 2006 Residui	ANNO FINANZIARIO 2006 Competenza (Accertamenti)	ANNO FINANZIARIO 2006 Cassa (Riscossioni)
	Fondo iniziale di Cassa			**30.810.950,77**			
	Avanzo di amministrazione iniziale		**87.781.722,38**				
	1. - PRESIDENZA						
	1. - TITOLO I - ENTRATE CORRENTI						
	1.2. - ENTRATE DERIVANTI DA TRASFERIMENTI CORRENTI						
1.1.2.1	TRASFERIMENTI DA PARTE DELLO STATO	0,00	12.510,00	12.510,00	0,00	0,00	0,00
	TOTALE 1.2. - ENTRATE DERIVANTI DA TRASFERIMENTI CORRENTI	**0,00**	**12.510,00**	**12.510,00**	**0,00**	**0,00**	**0,00**
	TOTALE GENERALE 1. - TITOLO I - ENTRATE CORRENTI	***0,00***	***12.510,00***	***12.510,00***	***0,00***	***0,00***	***0,00***
	TOTALE 1. - PRESIDENZA	**0,00**	**12.510,00**	**12.510,00**	**0,00**	**0,00**	**0,00**
	2. - DIREZIONE GENERALE						
	1. - TITOLO I - ENTRATE CORRENTI						
	1.2. - ENTRATE DERIVANTI DA TRASFERIMENTI CORRENTI						
2.1.2.1	TRASFERIMENTI DA PARTE DELLO STATO	0,00	74.314.827,73	75.398.899,74	1.084.072,01	69.501.137,54	69.955.237,71
	TOTALE 1.2. - ENTRATE DERIVANTI DA TRASFERIMENTI CORRENTI	**0,00**	**74.314.827,73**	**75.398.899,74**	**1.084.072,01**	**69.501.137,54**	**69.955.237,71**
	1.3. - ALTRE ENTRATE						
2.1.3.2	REDDITI E PROVENTI PATRIMONIALI	0,00	20.436,89	20.436,89	0,00	0,00	0,00
2.1.3.3	POSTE CORRETTIVE E COMPENSATIVE DI USCITE CORRENTI	0,00	213.170,70	213.170,70	0,00	0,00	0,00
	TOTALE 1.3. - ALTRE ENTRATE	**0,00**	**233.607,59**	**233.607,59**	**0,00**	**0,00**	**0,00**

		ANNO FINANZIARIO 2007			ANNO FINANZIARIO 2006		
Codice	Denominazione	Residui	Competenza (Accertamenti)	Cassa (Riscossioni)	Residui	Competenza (Accertamenti)	Cassa (Riscossioni)
	TOTALE GENERALE 1. - TITOLO I - ENTRATE CORRENTI	***0,00***	***74.548.435,32***	***75.632.507,33***	***1.084.072,01***	***69.501.137,54***	***69.955.237,71***
	TOTALE 2. - DIREZIONE GENERALE	**0,00**	**74.548.435,32**	**75.632.507,33**	**1.084.072,01**	**69.501.137,54**	**69.955.237,71**
	3. - DIREZIONE CENTRALE ATTIVITA' SCIENTIFICHE						
	1. - TITOLO I - ENTRATE CORRENTI						
	1.2. - ENTRATE DERIVANTI DA TRASFERIMENTI CORRENTI						
3.1.2.1	TRASFERIMENTI DA PARTE DELLO STATO	73.920.412,11	42.147.153,35	37.175.944,87	69.221.112,85	44.323.396,88	32.528.026,80
3.1.2.2	TRASFERIMENTO DA PARTE DELLE REGIONI	6.691.744,98	2.366.418,79	2.402.129,29	7.747.662,80	5.640.445,00	3.561.338,97
3.1.2.3	TRASFERIMENTI DA PARTE DEI COMUNI E DELLE PROVINCIE	461.166,75	215.967,56	302.179,77	549.152,39	223.129,14	105.038,21
3.1.2.4	TRASFERIMENTI DA PARTE DI ALTRI ENTI DEL SETTORE PUBBLICO E PRIVATI	14.053.297,42	4.883.275,40	4.495.016,81	13.844.676,26	9.419.980,27	10.267.304,76
	TOTALE 1.2. - ENTRATE DERIVANTI DA TRASFERIMENTI CORRENTI	**95.126.621,26**	**49.612.815,10**	**44.375.270,74**	**91.362.604,30**	**59.606.951,29**	**46.461.708,74**
	1.3. - ALTRE ENTRATE						
3.1.3.1	ENTRATE DERIVANTI DALLA VENDITA DI BENI E DALLA PRESTAZIONE DI SERVIZI	3.924.859,60	5.471.414,54	4.455.360,19	2.938.031,09	4.051.915,42	4.209.423,03
3.1.3.2	REDDITI E PROVENTI PATRIMONIALI	207.851,86	719.416,82	671.412,74	161.092,87	771.697,77	709.694,61
3.1.3.3	POSTE CORRETTIVE E COMPENSATIVE DI USCITE CORRENTI	166.174,19	382.868,94	364.700,69	148.245,04	286.062,07	290.620,08
3.1.3.4	ENTRATE NON CLASSIFICABILI IN ALTRE VOCI	3.388,10	3.453,33	6.785,28	7.386,72	19.937,46	21.867,06
	TOTALE 1.3. - ALTRE ENTRATE	**4.302.273,75**	**6.577.153,63**	**5.498.258,90**	**3.254.755,72**	**5.129.612,72**	**5.231.604,78**
	TOTALE GENERALE 1. - TITOLO I - ENTRATE CORRENTI	***99.428.895,01***	***56.189.968,73***	***49.873.529,64***	***94.617.360,02***	***64.736.564,01***	***51.693.313,52***

		ANNO FINANZIARIO 2007			ANNO FINANZIARIO 2006		
Codice	Denominazione	Residui	Competenza (Accertamenti)	Cassa (Riscossioni)	Residui	Competenza (Accertamenti)	Cassa (Riscossioni)
	TOTALE 3. - DIREZIONE CENTRALE ATTIVITA' SCIENTIFICHE	**99.428.895,01**	**56.189.968,73**	**49.873.529,64**	**94.617.360,02**	**64.736.564,01**	**51.693.313,52**
	4. - DIREZIONE CENTRALE AFFARI GIURIDICI						
	1. - TITOLO I - ENTRATE CORRENTI						
	1.2. - ENTRATE DERIVANTI DA TRASFERIMENTI CORRENTI						
4.1.2.1	TRASFERIMENTI DA PARTE DELLO STATO	0,00	4.635.285,26	4.638.285,26	3.000,00	6.633.904,00	10.462.411,52
	TOTALE 1.2. - ENTRATE DERIVANTI DA TRASFERIMENTI CORRENTI	**0,00**	**4.635.285,26**	**4.638.285,26**	**3.000,00**	**6.633.904,00**	**10.462.411,52**
	1.3. - ALTRE ENTRATE						
4.1.3.2	REDDITI E PROVENTI PATRIMONIALI	0,03	569,63	569,60	0,00	2.510,60	2.510,60
4.1.3.3	POSTE CORRETTIVE E COMPENSATIVE DI USCITE CORRENTI	1.431,04	30.222,10	30.094,06	1.303,00	29.763,53	30.201,89
	TOTALE 1.3. - ALTRE ENTRATE	**1.431,07**	**30.791,73**	**30.663,66**	**1.303,00**	**32.274,13**	**32.712,49**
	TOTALE GENERALE 1. - TITOLO I - ENTRATE CORRENTI	***1.431,07***	***4.666.076,99***	***4.668.948,92***	***4.303,00***	***6.666.178,13***	***10.495.124,01***
	TOTALE 4. - DIREZIONE CENTRALE AFFARI GIURIDICI	**1.431,07**	**4.666.076,99**	**4.668.948,92**	**4.303,00**	**6.666.178,13**	**10.495.124,01**
	2. - DIREZIONE GENERALE						
	2. - TITOLO II - ENTRATE IN CONTO CAPITALE						
	2.1. - ENTRATE PER ALIENAZIONE DI BENI PATRIMONIALI E RISCOSSIONE DI CREDITI						
2.2.1.1	ALIENAZIONE DI IMMOBILI E DIRITTI REALI	0,00	524.305,00	524.305,00	0,00	101.117,50	101.117,50
	TOTALE 2.1. - ENTRATE PER ALIENAZIONE DI BENI PATRIMONIALI E RISCOSSIONE DI CREDITI	**0,00**	**524.305,00**	**524.305,00**	**0,00**	**101.117,50**	**101.117,50**

		ANNO FINANZIARIO 2007			ANNO FINANZIARIO 2006		
Codice	Denominazione	Residui	Competenza (Accertamenti)	Cassa (Riscossioni)	Residui	Competenza (Accertamenti)	Cassa (Riscossioni)
	2.2. - ENTRATE DERIVANTI DA TRASFERIMENTI IN CONTO CAPITALE						
2.2.2.1	TRASFERIMENTI DALLO STATO	0,00	0,00	0,00	0,00	774.685,00	774.685,00
	TOTALE 2.2. - ENTRATE DERIVANTI DA TRASFERIMENTI IN CONTO CAPITALE	**0,00**	**0,00**	**0,00**	**0,00**	**774.685,00**	**774.685,00**
	TOTALE GENERALE 2. - TITOLO II - ENTRATE IN CONTO CAPITALE	***0,00***	***524.305,00***	***524.305,00***	***0,00***	***875.802,50***	***875.802,50***
	TOTALE 2. - DIREZIONE GENERALE	**0,00**	**524.305,00**	**524.305,00**	**0,00**	**875.802,50**	**875.802,50**
	3. - DIREZIONE CENTRALE ATTIVITA' SCIENTIFICHE						
	2. - TITOLO II - ENTRATE IN CONTO CAPITALE						
	2.1. - ENTRATE PER ALIENAZIONE DI BENI PATRIMONIALI E RISCOSSIONE DI CREDITI						
3.2.1.1	ALIENAZIONE DI IMMOBILI E DIRITTI REALI	14.612,74	0,00	0,00	14.612,74	0,00	9.052,02
3.2.1.2	ALIENAZIONE DI IMMOBILIZZAZIONI TECNICHE	58.769,40	96.860,15	73.479,39	36.126,32	152.708,27	142.597,04
3.2.1.3	REALIZZO DI VALORI MOBILIARI	0,00	120.092,47	141.693,22	21.600,75	85.829,53	64.228,78
3.2.1.4	RISCOSSIONE DI CREDITI	0,00	22.000,00	22.000,00	0,00	0,00	0,00
	TOTALE 2.1. - ENTRATE PER ALIENAZIONE DI BENI PATRIMONIALI E RISCOSSIONE DI CREDITI	**73.382,14**	**238.952,62**	**237.172,61**	**72.339,81**	**238.537,80**	**215.877,84**
	2.2. - ENTRATE DERIVANTI DA TRASFERIMENTI IN CONTO CAPITALE						
3.2.2.1	TRASFERIMENTI DALLO STATO	9.923.844,88	2.370.387,29	1.576.505,85	9.236.472,77	2.363.716,12	3.296.387,23
3.2.2.2	TRASFERIMENTI DALLE REGIONI	386.542,16	0,00	0,00	386.542,16	0,00	0,00
3.2.2.3	TRASFERIMENTI DA COMUNI E PROVINCE	214.197,66	214.197,66	0,00	0,00	0,00	0,00
3.2.2.4	TRASFERIMENTI DA ALTRI ENTI DEL SETTORE PUBBLICO	25.703,81	0,00	8.125,33	33.829,14	23.500,00	0,00

		ANNO FINANZIARIO 2007			ANNO FINANZIARIO 2006		
Codice	Denominazione	Residui	Competenza (Accertamenti)	Cassa (Riscossioni)	Residui	Competenza (Accertamenti)	Cassa (Riscossioni)
	TOTALE 2.2. - ENTRATE DERIVANTI DA TRASFERIMENTI IN CONTO CAPITALE	**10.550.288,51**	**2.584.584,95**	**1.584.631,18**	**9.656.844,07**	**2.387.216,12**	**3.296.387,23**
	2.3. - ACCENSIONE DI PRESTITI						
3.2.3.2	ASSUNZIONE DI ALTRI DEBITI FINANZIARI	0,00	0,00	0,00	0,00	0,00	0,00
	TOTALE 2.3. - ACCENSIONE DI PRESTITI	**0,00**	**0,00**	**0,00**	**0,00**	**0,00**	**0,00**
	TOTALE GENERALE 2. - TITOLO II - ENTRATE IN CONTO CAPITALE	***10.623.670,65***	***2.823.537,57***	***1.821.803,79***	***9.729.183,88***	***2.625.753,92***	***3.512.265,07***
	TOTALE 3. - DIREZIONE CENTRALE ATTIVITA' SCIENTIFICHE	**10.623.670,65**	**2.823.537,57**	**1.821.803,79**	**9.729.183,88**	**2.625.753,92**	**3.512.265,07**
	2. - DIREZIONE GENERALE						
	4. - TITOLO IV - PARTITE DI GIRO						
	4.1. - ENTRATE AVENTI NATURA DI PARTITE DI GIRO						
2.4.1.1	ENTRATE AVENTI NATURA DI PARTITE DI GIRO	0,00	0,00	0,00	0,00	160.381,83	160.381,83
	TOTALE 4.1. - ENTRATE AVENTI NATURA DI PARTITE DI GIRO	**0,00**	**0,00**	**0,00**	**0,00**	**160.381,83**	**160.381,83**
	TOTALE GENERALE 4. - TITOLO IV - PARTITE DI GIRO	***0,00***	***0,00***	***0,00***	***0,00***	***160.381,83***	***160.381,83***
	TOTALE 2. - DIREZIONE GENERALE	**0,00**	**0,00**	**0,00**	**0,00**	**160.381,83**	**160.381,83**
	3. - DIREZIONE CENTRALE ATTIVITA' SCIENTIFICHE						
	4. - TITOLO IV - PARTITE DI GIRO						
	4.1. - ENTRATE AVENTI NATURA DI PARTITE DI GIRO						
3.4.1.1	ENTRATE AVENTI NATURA DI PARTITE DI GIRO	10.445.831,57	11.168.016,90	10.131.250,56	9.728.584,54	16.987.643,67	11.525.276,95
	TOTALE 4.1. - ENTRATE AVENTI NATURA DI PARTITE DI GIRO	**10.445.831,57**	**11.168.016,90**	**10.131.250,56**	**9.728.584,54**	**16.987.643,67**	**11.525.276,95**

		ANNO FINANZIARIO 2007			ANNO FINANZIARIO 2006		
Codice	Denominazione	Residui	Competenza (Accertamenti)	Cassa (Riscossioni)	Residui	Competenza (Accertamenti)	Cassa (Riscossioni)
	TOTALE GENERALE 4. - TITOLO IV - PARTITE DI GIRO	***10.445.831,57***	***11.168.016,90***	***10.131.250,56***	***9.728.584,54***	***16.987.643,67***	***11.525.276,95***
	TOTALE 3. - DIREZIONE CENTRALE ATTIVITA' SCIENTIFICHE	**10.445.831,57**	**11.168.016,90**	**10.131.250,56**	**9.728.584,54**	**16.987.643,67**	**11.525.276,95**
	4. - DIREZIONE CENTRALE AFFARI GIURIDICI						
	4. - TITOLO IV - PARTITE DI GIRO						
	4.1. - ENTRATE AVENTI NATURA DI PARTITE DI GIRO						
4.4.1.1	ENTRATE AVENTI NATURA DI PARTITE DI GIRO	30.292,47	17.493.655,66	17.887.024,03	498.660,84	4.493.451,25	4.411.532,19
	TOTALE 4.1. - ENTRATE AVENTI NATURA DI PARTITE DI GIRO	**30.292,47**	**17.493.655,66**	**17.887.024,03**	**498.660,84**	**4.493.451,25**	**4.411.532,19**
	TOTALE GENERALE 4. - TITOLO IV - PARTITE DI GIRO	***30.292,47***	***17.493.655,66***	***17.887.024,03***	***498.660,84***	***4.493.451,25***	***4.411.532,19***
	TOTALE 4. - DIREZIONE CENTRALE AFFARI GIURIDICI	**30.292,47**	**17.493.655,66**	**17.887.024,03**	**498.660,84**	**4.493.451,25**	**4.411.532,19**
	Totale delle Entrate	**120.530.120,77**	**167.426.506,17**	**160.551.879,27**	**115.662.164,29**	**166.046.912,85**	**152.628.933,78**
	Riepilogo dei titoli						
	Riepilogo dei titoli Centro Resp. Amm.va PRESIDENZA						
	Titolo I	0,00	12.510,00	12.510,00	0,00	0,00	0,00
	Totale delle entrate Centro Resp. Amm.va PRESIDENZA	**0,00**	**12.510,00**	**12.510,00**	**0,00**	**0,00**	**0,00**
	Riepilogo dei titoli Centro Resp. Amm.va DIREZIONE GENERALE						
	Titolo I	0,00	74.548.435,32	75.632.507,33	1.084.072,01	69.501.137,54	69.955.237,71
	Titolo II	0,00	524.305,00	524.305,00	0,00	875.802,50	875.802,50
	Titolo IV	0,00	0,00	0,00	0,00	160.381,83	160.381,83

Codice	Denominazione	ANNO FINANZIARIO 2007			ANNO FINANZIARIO 2006		
		Residui	Competenza (Accertamenti)	Cassa (Riscossioni)	Residui	Competenza (Accertamenti)	Cassa (Riscossioni)
	Totale delle entrate Centro Resp. Amm.va DIREZIONE GENERALE	**0,00**	**75.072.740,32**	**76.156.812,33**	**1.084.072,01**	**70.537.321,87**	**70.991.422,04**
	Riepilogo dei titoli Centro Resp. Amm.va DIREZIONE CENTRALE ATTIVITA' SCIENTIFICHE						
	Titolo I	99.428.895,01	56.189.968,73	49.873.529,64	94.617.360,02	64.736.564,01	51.693.313,52
	Titolo II	10.623.670,65	2.823.537,57	1.821.803,79	9.729.183,88	2.625.753,92	3.512.265,07
	Titolo IV	10.445.831,57	11.168.016,90	10.131.250,56	9.728.584,54	16.987.643,67	11.525.276,95
	Totale delle entrate Centro Resp. Amm.va DIREZIONE CENTRALE ATTIVITA' SCIENTIFICHE	**120.498.397,23**	**70.181.523,20**	**61.826.583,99**	**114.075.128,44**	**84.349.961,60**	**66.730.855,54**
	Riepilogo dei titoli Centro Resp. Amm.va DIREZIONE CENTRALE AFFARI GIURIDICI						
	Titolo I	1.431,07	4.666.076,99	4.668.948,92	4.303,00	6.666.178,13	10.495.124,01
	Titolo IV	30.292,47	17.493.655,66	17.887.024,03	498.660,84	4.493.451,25	4.411.532,19
	Totale delle entrate Centro Resp. Amm.va DIREZIONE CENTRALE AFFARI GIURIDICI	**31.723,54**	**22.159.732,65**	**22.555.972,95**	**502.963,84**	**11.159.629,38**	**14.906.656,20**
	Riepilogo delle entrate per titoli dei Centri Resp. Amm.va						
	Titolo I	99.430.326,08	135.416.991,04	130.187.495,89	95.705.735,03	140.903.879,68	132.143.675,24
	Titolo II	10.623.670,65	3.347.842,57	2.346.108,79	9.729.183,88	3.501.556,42	4.388.067,57
	Titolo IV	10.476.124,04	28.661.672,56	28.018.274,59	10.227.245,38	21.641.476,75	16.097.190,97
	TOTALE	**120.530.120,77**	**167.426.506,17**	**160.551.879,27**	**115.662.164,29**	**166.046.912,85**	**152.628.933,78**

C.R.A. CONSIGLIO PER LA RICERCA E SPERIMENTAZIONE IN AGRICOLTURA
CONSUNTIVO FINANZIARIO DECISIONALE - Esercizio 2007

USCITE

		ANNO FINANZIARIO 2007			ANNO FINANZIARIO 2006		
Codice	Denominazione	Residui	Competenza (Impegni)	Cassa (Pagamenti)	Residui	Competenza (Impegni)	Cassa (Pagamenti)
	1. - PRESIDENZA						
	1. - TITOLO I - SPESE CORRENTI						
	1.1. - FUNZIONAMENTO						
1.1.1.1	USCITE PER GLI ORGANI DELL'ENTE	0,00	5.130,67	5.130,67	0,00	408,80	408,80
1.1.1.3	USCITE PER L'ACQUISTO DI BENI DI CONSUMO E DI SERVIZI	0,00	1.352,00	1.352,00	0,00	207,57	207,57
	TOTALE 1.1. - FUNZIONAMENTO	**0,00**	**6.482,67**	**6.482,67**	**0,00**	**616,37**	**616,37**
	TOTALE GENERALE 1. - TITOLO I - SPESE CORRENTI	***0,00***	***6.482,67***	***6.482,67***	***0,00***	***616,37***	***616,37***
	TOTALE 1. - PRESIDENZA	**0,00**	**6.482,67**	**6.482,67**	**0,00**	**616,37**	**616,37**
	2. - DIREZIONE GENERALE						
	1. - TITOLO I - SPESE CORRENTI						
	1.1. - FUNZIONAMENTO						
2.1.1.1	USCITE PER GLI ORGANI DELL'ENTE	36.966,98	114.150,00	78.023,32	840,30	36.057,89	42.513,80
2.1.1.2	ONERI PER IL PERSONALE IN ATTIVITA' DI SERVIZIO	2.238.864,68	61.426.611,36	61.898.500,30	2.710.947,80	65.155.571,53	62.611.507,53
2.1.1.3	USCITE PER L'ACQUISTO DI BENI DI CONSUMO E DI SERVIZI	296.788,27	2.058.071,10	1.856.622,71	140.941,24	870.520,84	914.713,78
	TOTALE 1.1. - FUNZIONAMENTO	**2.572.619,93**	**63.598.832,46**	**63.833.146,33**	**2.852.729,34**	**66.062.150,26**	**63.568.735,11**
	1.2. - INTERVENTI DIVERSI						
2.1.2.1	USCITE PER PRESTAZIONI ISTITUZIONALI	0,00	3.616,03	3.616,03	0,00	0,00	0,00
2.1.2.4	ONERI TRIBUTARI	9.430,50	3.875.718,81	3.867.522,54	1.234,23	4.008.169,31	4.007.003,08
2.1.2.6	SPESE NON CLASSIFICABILI IN ALTRE VOCI	5.942,24	29.320,32	23.378,08	0,00	0,00	0,00
	TOTALE 1.2. - INTERVENTI DIVERSI	**15.372,74**	**3.908.655,16**	**3.894.516,65**	**1.234,23**	**4.008.169,31**	**4.007.003,08**
	TOTALE GENERALE 1. - TITOLO I - SPESE CORRENTI	***2.587.992,67***	***67.507.487,62***	***67.727.662,98***	***2.853.963,57***	***70.070.319,57***	***67.575.738,19***

Codice	Denominazione	ANNO FINANZIARIO 2007			ANNO FINANZIARIO 2006		
		Residui	Competenza (Impegni)	Cassa (Pagamenti)	Residui	Competenza (Impegni)	Cassa (Pagamenti)
	TOTALE 2. - DIREZIONE GENERALE	**2.587.992,67**	**67.507.487,62**	**67.727.662,98**	**2.853.963,57**	**70.070.319,57**	**67.575.738,19**
	3. - DIREZIONE CENTRALE ATTIVITA' SCIENTIFICHE						
	1. - TITOLO I - SPESE CORRENTI						
	1.1. - FUNZIONAMENTO						
3.1.1.1	USCITE PER GLI ORGANI DELL'ENTE	747,15	0,00	38.115,83	38.862,98	5.164,60	6.364,60
3.1.1.2	ONERI PER IL PERSONALE IN ATTIVITA' DI SERVIZIO	6.283.845,34	24.700.362,71	24.657.147,54	6.481.560,49	27.639.544,65	25.100.339,20
3.1.1.3	USCITE PER L'ACQUISTO DI BENI DI CONSUMO E DI SERVIZI	6.000.348,39	17.877.577,35	17.427.864,09	5.778.853,80	18.609.083,01	19.088.934,79
	TOTALE 1.1. - FUNZIONAMENTO	**12.284.940,88**	**42.577.940,06**	**42.123.127,46**	**12.299.277,27**	**46.253.792,26**	**44.195.638,59**
	1.2. - INTERVENTI DIVERSI						
3.1.2.1	USCITE PER PRESTAZIONI ISTITUZIONALI	3.294.775,71	5.797.972,71	4.732.140,53	2.285.792,72	3.933.318,41	4.298.823,51
3.1.2.2	TRASFERIMENTI PASSIVI	9.076.485,55	1.949.963,09	2.933.286,21	10.781.827,42	5.759.586,51	8.137.478,14
3.1.2.3	ONERI FINANZIARI	1.829,50	7.157,85	6.984,76	1.911,15	16.012,45	22.235,50
3.1.2.4	ONERI TRIBUTARI	463.941,00	3.418.274,83	3.417.167,03	505.915,59	3.514.338,33	3.275.215,10
3.1.2.5	POSTE CORRETTIVE E COMPENSATIVE DI ENTRATE CORRENTI	170.068,56	102.549,15	99.954,24	167.473,65	22.630,90	210.870,06
3.1.2.6	SPESE NON CLASSIFICABILI IN ALTRE VOCI	19.324,95	72.070,68	240.629,22	189.784,61	262.549,26	146.355,07
	TOTALE 1.2. - INTERVENTI DIVERSI	**13.026.425,27**	**11.347.988,31**	**11.430.161,99**	**13.932.705,14**	**13.508.435,86**	**16.090.977,38**
	1.4. - TRATTAMENTI DI QUIESCENZA, INTEGRATIVI E SOSTITUTIVI						
3.1.4.1	ONERI PER IL PERSONALE IN QUIESCENZA	0,00	32.020,98	32.020,98	0,00	32.489,86	32.489,86
3.1.4.2	ACCANTONAMENTO AL TRATTAMENTO DI FINE RAPPORTO	163.860,52	354.513,98	191.205,40	551,94	53.664,56	53.112,62
	TOTALE 1.4. - TRATTAMENTI DI QUIESCENZA, INTEGRATIVI E SOSTITUTIVI	**163.860,52**	**386.534,96**	**223.226,38**	**551,94**	**86.154,42**	**85.602,48**

Codice	Denominazione	ANNO FINANZIARIO 2007			ANNO FINANZIARIO 2006		
		Residui	Competenza (Impegni)	Cassa (Pagamenti)	Residui	Competenza (Impegni)	Cassa (Pagamenti)
	TOTALE GENERALE 1. - TITOLO I - SPESE CORRENTI	***25.475.226,67***	***54.312.463,33***	***53.776.515,83***	***26.232.534,35***	***59.848.382,54***	***60.372.218,45***
	TOTALE 3. - DIREZIONE CENTRALE ATTIVITA' SCIENTIFICHE	**25.475.226,67**	**54.312.463,33**	**53.776.515,83**	**26.232.534,35**	**59.848.382,54**	**60.372.218,45**
	4. - DIREZIONE CENTRALE AFFARI GIURIDICI						
	1. - TITOLO I - SPESE CORRENTI						
	1.1. - FUNZIONAMENTO						
4.1.1.1	USCITE PER GLI ORGANI DELL'ENTE	313.553,88	804.387,28	789.192,15	305.352,64	459.505,27	673.923,04
4.1.1.2	ONERI PER IL PERSONALE IN ATTIVITA' DI SERVIZIO	926.489,10	1.434.726,41	1.560.958,52	1.070.022,81	1.698.929,46	1.191.349,28
4.1.1.3	USCITE PER L'ACQUISTO DI BENI DI CONSUMO E DI SERVIZI	298.056,37	323.297,24	292.929,19	299.196,99	1.614.006,96	1.544.810,78
	TOTALE 1.1. - FUNZIONAMENTO	**1.538.099,35**	**2.562.410,93**	**2.643.079,86**	**1.674.572,44**	**3.772.441,69**	**3.410.083,10**
	1.2. - INTERVENTI DIVERSI						
4.1.2.2	TRASFERIMENTI PASSIVI	0,00	0,00	0,00	0,00	212.858,97	517.867,92
4.1.2.3	ONERI FINANZIARI	1,55	379,17	380,72	3,10	109,64	106,54
4.1.2.4	ONERI TRIBUTARI	21.556,03	148.072,80	168.918,07	43.381,30	107.175,62	94.802,32
4.1.2.6	SPESE NON CLASSIFICABILI IN ALTRE VOCI	36.125,01	145.542,10	161.513,79	51.424,70	326.244,12	274.819,42
	TOTALE 1.2. - INTERVENTI DIVERSI	**57.682,59**	**293.994,07**	**330.812,58**	**94.809,10**	**646.388,35**	**887.596,20**
	TOTALE GENERALE 1. - TITOLO I - SPESE CORRENTI	***1.595.781,94***	***2.856.405,00***	***2.973.892,44***	***1.769.381,54***	***4.418.830,04***	***4.297.679,30***
	TOTALE 4. - DIREZIONE CENTRALE AFFARI GIURIDICI	**1.595.781,94**	**2.856.405,00**	**2.973.892,44**	**1.769.381,54**	**4.418.830,04**	**4.297.679,30**
	2. - DIREZIONE GENERALE						
	2. - TITOLO II - USCITE IN CONTO CAPITALE						
	2.1. - INVESTIMENTI						
2.2.1.1	ACQUISIZIONE DI BENI DI USO DUREVOLE ED OPERE	0,00	0,00	0,00	0,00	0,00	0,00

		ANNO FINANZIARIO 2007			ANNO FINANZIARIO 2006		
Codice	Denominazione	Residui	Competenza (Impegni)	Cassa (Pagamenti)	Residui	Competenza (Impegni)	Cassa (Pagamenti)
	IMMOBILIARI						
2.2.1.2	ACQUISIZIONE DI IMMOBILIZZAZIONI TECNICHE	77.208,47	232.183,08	223.149,34	68.174,73	438.187,18	370.012,45
	TOTALE 2.1. - INVESTIMENTI	**77.208,47**	**232.183,08**	**223.149,34**	**68.174,73**	**438.187,18**	**370.012,45**
	2.4. - ACCANTONAMENTO PER RIPRISTINO INVESTIMENTI						
2.2.4.1	.....	0,00	0,00	0,00	0,00	0,00	0,00
	TOTALE 2.4. - ACCANTONAMENTO PER RIPRISTINO INVESTIMENTI	**0,00**	**0,00**	**0,00**	**0,00**	**0,00**	**0,00**
	TOTALE GENERALE 2. - TITOLO II - USCITE IN CONTO CAPITALE	***77.208,47***	***232.183,08***	***223.149,34***	***68.174,73***	***438.187,18***	***370.012,45***
	TOTALE 2. - DIREZIONE GENERALE	**77.208,47**	**232.183,08**	**223.149,34**	**68.174,73**	**438.187,18**	**370.012,45**
	3. - DIREZIONE CENTRALE ATTIVITA' SCIENTIFICHE						
	2. - TITOLO II - USCITE IN CONTO CAPITALE						
	2.1. - INVESTIMENTI						
3.2.1.1	ACQUISIZIONE DI BENI DI USO DUREVOLE ED OPERE IMMOBILIARI	5.527.302,72	4.636.267,14	3.636.751,16	4.611.317,28	5.370.787,97	7.044.202,25
3.2.1.2	ACQUISIZIONE DI IMMOBILIZZAZIONI TECNICHE	4.100.238,83	6.544.720,11	6.536.186,19	4.157.807,74	7.886.713,86	7.097.720,91
3.2.1.3	PARTECIPAZIONI E ACQUISTO DI VALORI MOBILIARI	0,00	0,00	0,00	0,00	0,00	0,00
3.2.1.5	INDENNITA' DI ANZIANITA' E SIMILARI AL PERSONALE CESSATO DAL SERVIZIO	9.691,17	332.079,36	366.049,02	43.660,83	529.411,68	544.536,48
	TOTALE 2.1. - INVESTIMENTI	**9.637.232,72**	**11.513.066,61**	**10.538.986,37**	**8.812.785,85**	**13.786.913,51**	**14.686.459,64**
	2.2. - ONERI COMUNI						
3.2.2.1	RIMBORSI DI MUTUI	0,00	0,00	0,00	0,00	0,00	0,00
3.2.2.2	RIMBORSI DI ANTICIPAZIONI PASSIVE	0,00	0,00	0,00	0,00	0,00	0,00

USCITE

Codice	Denominazione	ANNO FINANZIARIO 2007			ANNO FINANZIARIO 2006		
		Residui	Competenza (Impegni)	Cassa (Pagamenti)	Residui	Competenza (Impegni)	Cassa (Pagamenti)
3.2.2.4	RESTITUZIONE ALLE GESTIONI AUTONOME DI ANTICIPAZIONI	0,00	0,00	0,00	0,00	0,00	0,00
3.2.2.5	ESTINZIONE DI DEBITI DIVERSI	619,76	0,00	309,87	929,63	0,00	309,87
	TOTALE 2.2. - ONERI COMUNI	**619,76**	**0,00**	**309,87**	**929,63**	**0,00**	**309,87**
	TOTALE GENERALE 2. - TITOLO II - USCITE IN CONTO CAPITALE	***9.637.852,48***	***11.513.066,61***	***10.539.296,24***	***8.813.715,48***	***13.786.913,51***	***14.686.769,51***
	TOTALE 3. - DIREZIONE CENTRALE ATTIVITA' SCIENTIFICHE	**9.637.852,48**	**11.513.066,61**	**10.539.296,24**	**8.813.715,48**	**13.786.913,51**	**14.686.769,51**
	4. - DIREZIONE CENTRALE AFFARI GIURIDICI						
	2. - TITOLO II - USCITE IN CONTO CAPITALE						
	2.1. - INVESTIMENTI						
4.2.1.1	ACQUISIZIONE DI BENI DI USO DUREVOLE ED OPERE IMMOBILIARI	0,00	0,00	0,00	0,00	0,00	0,00
4.2.1.2	ACQUISIZIONE DI IMMOBILIZZAZIONI TECNICHE	119.232,65	0,00	215.036,14	338.344,99	872.464,86	946.740,97
4.2.1.4	CONCESSIONE DI CREDITI ED ANTICIPAZIONI	0,00	0,00	0,00	0,00	0,00	0,00
	TOTALE 2.1. - INVESTIMENTI	**119.232,65**	**0,00**	**215.036,14**	**338.344,99**	**872.464,86**	**946.740,97**
	TOTALE GENERALE 2. - TITOLO II - USCITE IN CONTO CAPITALE	***119.232,65***	***0,00***	***215.036,14***	***338.344,99***	***872.464,86***	***946.740,97***
	TOTALE 4. - DIREZIONE CENTRALE AFFARI GIURIDICI	**119.232,65**	**0,00**	**215.036,14**	**338.344,99**	**872.464,86**	**946.740,97**
	2. - DIREZIONE GENERALE						
	4. - TITOLO IV - PARTITE DI GIRO						
	4.1. - USCITE AVENTI NATURA DI PARTITE DI GIRO						
2.4.1.1	USCITE AVENTI NATURA DI PARTITE DI GIRO	0,00	0,00	0,00	0,00	0,00	0,00
	TOTALE 4.1. - USCITE AVENTI NATURA DI PARTITE DI	**0,00**	**0,00**	**0,00**	**0,00**	**0,00**	**0,00**

		ANNO FINANZIARIO 2007			ANNO FINANZIARIO 2006		
Codice	Denominazione	Residui	Competenza (Impegni)	Cassa (Pagamenti)	Residui	Competenza (Impegni)	Cassa (Pagamenti)
	GIRO						
	TOTALE GENERALE 4. - TITOLO IV - PARTITE DI GIRO	***0,00***	***0,00***	***0,00***	***0,00***	***0,00***	***0,00***
	TOTALE 2. - DIREZIONE GENERALE	**0,00**	**0,00**	**0,00**	**0,00**	**0,00**	**0,00**
	3. - DIREZIONE CENTRALE ATTIVITA' SCIENTIFICHE						
	4. - TITOLO IV - PARTITE DI GIRO						
	4.1. - USCITE AVENTI NATURA DI PARTITE DI GIRO						
3.4.1.1	USCITE AVENTI NATURA DI PARTITE DI GIRO	12.765.357,44	11.168.016,90	12.767.050,24	14.767.260,58	16.905.368,76	10.909.669,50
	TOTALE 4.1. - USCITE AVENTI NATURA DI PARTITE DI GIRO	**12.765.357,44**	**11.168.016,90**	**12.767.050,24**	**14.767.260,58**	**16.905.368,76**	**10.909.669,50**
	TOTALE GENERALE 4. - TITOLO IV - PARTITE DI GIRO	***12.765.357,44***	***11.168.016,90***	***12.767.050,24***	***14.767.260,58***	***16.905.368,76***	***10.909.669,50***
	TOTALE 3. - DIREZIONE CENTRALE ATTIVITA' SCIENTIFICHE	**12.765.357,44**	**11.168.016,90**	**12.767.050,24**	**14.767.260,58**	**16.905.368,76**	**10.909.669,50**
	4. - DIREZIONE CENTRALE AFFARI GIURIDICI						
	4. - TITOLO IV - PARTITE DI GIRO						
	4.1. - USCITE AVENTI NATURA DI PARTITE DI GIRO						
4.4.1.1	USCITE AVENTI NATURA DI PARTITE DI GIRO	670.460,72	17.493.655,66	20.596.212,38	3.848.017,44	4.736.107,99	2.211.053,02
	TOTALE 4.1. - USCITE AVENTI NATURA DI PARTITE DI GIRO	**670.460,72**	**17.493.655,66**	**20.596.212,38**	**3.848.017,44**	**4.736.107,99**	**2.211.053,02**
	TOTALE GENERALE 4. - TITOLO IV - PARTITE DI GIRO	***670.460,72***	***17.493.655,66***	***20.596.212,38***	***3.848.017,44***	***4.736.107,99***	***2.211.053,02***
	TOTALE 4. - DIREZIONE CENTRALE AFFARI GIURIDICI	**670.460,72**	**17.493.655,66**	**20.596.212,38**	**3.848.017,44**	**4.736.107,99**	**2.211.053,02**
	Totale delle Uscite	**52.929.113,04**	**165.089.760,87**	**168.825.298,26**	**58.691.392,68**	**171.077.190,82**	**161.370.497,76**
	Riepilogo dei titoli						

Codice	Denominazione	ANNO FINANZIARIO 2007			ANNO FINANZIARIO 2006		
		Residui	Competenza (Impegni)	Cassa (Pagamenti)	Residui	Competenza (Impegni)	Cassa (Pagamenti)
	Riepilogo dei titoli Centro Resp. Amm.va PRESIDENZA						
	Titolo I	0,00	6.482,67	6.482,67	0,00	616,37	616,37
	Totale delle uscite Centro Resp. Amm.va PRESIDENZA	**0,00**	**6.482,67**	**6.482,67**	**0,00**	**616,37**	**616,37**
	Riepilogo dei titoli Centro Resp. Amm.va DIREZIONE GENERALE						
	Titolo I	2.587.992,67	67.507.487,62	67.727.662,98	2.853.963,57	70.070.319,57	67.575.738,19
	Titolo II	77.208,47	232.183,08	223.149,34	68.174,73	438.187,18	370.012,45
	Titolo IV	0,00	0,00	0,00	0,00	0,00	0,00
	Totale delle uscite Centro Resp. Amm.va DIREZIONE GENERALE	**2.665.201,14**	**67.739.670,70**	**67.950.812,32**	**2.922.138,30**	**70.508.506,75**	**67.945.750,64**
	Riepilogo dei titoli Centro Resp. Amm.va DIREZIONE CENTRALE ATTIVITA' SCIENTIFICHE						
	Titolo I	25.475.226,67	54.312.463,33	53.776.515,83	26.232.534,35	59.848.382,54	60.372.218,45
	Titolo II	9.637.852,48	11.513.066,61	10.539.296,24	8.813.715,48	13.786.913,51	14.686.769,51
	Titolo IV	12.765.357,44	11.168.016,90	12.767.050,24	14.767.260,58	16.905.368,76	10.909.669,50
	Totale delle uscite Centro Resp. Amm.va DIREZIONE CENTRALE ATTIVITA' SCIENTIFICHE	**47.878.436,59**	**76.993.546,84**	**77.082.862,31**	**49.813.510,41**	**90.540.664,81**	**85.968.657,46**
	Riepilogo dei titoli Centro Resp. Amm.va DIREZIONE CENTRALE AFFARI GIURIDICI						
	Titolo I	1.595.781,94	2.856.405,00	2.973.892,44	1.769.381,54	4.418.830,04	4.297.679,30
	Titolo II	119.232,65	0,00	215.036,14	338.344,99	872.464,86	946.740,97
	Titolo IV	670.460,72	17.493.655,66	20.596.212,38	3.848.017,44	4.736.107,99	2.211.053,02
	Totale delle uscite Centro Resp. Amm.va DIREZIONE CENTRALE AFFARI GIURIDICI	**2.385.475,31**	**20.350.060,66**	**23.785.140,96**	**5.955.743,97**	**10.027.402,89**	**7.455.473,29**

		ANNO FINANZIARIO 2007			ANNO FINANZIARIO 2006		
Codice	Denominazione	Residui	Competenza (Impegni)	Cassa (Pagamenti)	Residui	Competenza (Impegni)	Cassa (Pagamenti)
	Riepilogo delle uscite per titoli dei Centri Resp. Amm.va						
	Titolo I	29.659.001,28	124.682.838,62	124.484.553,92	30.855.879,46	134.338.148,52	132.246.252,31
	Titolo II	9.834.293,60	11.745.249,69	10.977.481,72	9.220.235,20	15.097.565,55	16.003.522,93
	Titolo IV	13.435.818,16	28.661.672,56	33.363.262,62	18.615.278,02	21.641.476,75	13.120.722,52
	TOTALE	**52.929.113,04**	**165.089.760,87**	**168.825.298,26**	**58.691.392,68**	**171.077.190,82**	**161.370.497,76**
	Avanzo finanziario		**2.336.745,30**				
	TOTALE GENERALE	**52.929.113,04**	**167.426.506,17**	**168.825.298,26**	**58.691.392,68**	**171.077.190,82**	**161.370.497,76**

C.R.A. CONSIGLIO PER LA RICERCA E SPERIMENTAZIONE IN AGRICOLTURA
Bilancio Consuntivo Finanziario Gestionale Esercizio 2007

Allegato 29

ENTRATA

Capitolo		Gestione della Competenza 2007								
		Previsioni				Somme Accertate			Diff. rispetto alle Previsioni	
Codice	Denominazione	Iniziali	Variazioni In +	Variazioni In -	Definitive (3+4-5)	Riscosse	Rimaste da Riscuotere	Totale Accertamenti (7 + 8)	In Più (9 - 6)	In Meno (6 - 9)
1	2	3	4	5	6	7	8	9	10	11
	1. - PRESIDENZA									
	1. - TITOLO I - ENTRATE CORRENTI									
	1.2. - ENTRATE DERIVANTI DA TRASFERIMENTI CORRENTI									
1.2.1.	**TRASFERIMENTI DA PARTE DELLO STATO**									
1.2.1.001.	Contributo MIPAF per le spese di funzionamento	76.750,00		64.240,00	12.510,00	12.510,00		12.510,00		
1.2.1.002.	Altri contributi del MIPAF									
	Totale 1.2.1. - TRASFERIMENTI DA PARTE DELLO STATO	**76.750,00**		**64.240,00**	**12.510,00**	**12.510,00**		**12.510,00**	**0,00**	**0,00**
	Totale 1.2. - ENTRATE DERIVANTI DA TRASFERIMENTI CORRENTI	**76.750,00**	**0,00**	**64.240,00**	**12.510,00**	**12.510,00**	**0,00**	**12.510,00**	**0,00**	**0,00**
	Totale generale 1. - TITOLO I - ENTRATE CORRENTI	**76.750,00**	**0,00**	**64.240,00**	**12.510,00**	**12.510,00**	**0,00**	**12.510,00**	**0,00**	**0,00**
	Totale 1. - PRESIDENZA	**76.750,00**	**0,00**	**64.240,00**	**12.510,00**	**12.510,00**	**0,00**	**12.510,00**	**0,00**	**0,00**
	2. - DIREZIONE GENERALE									
	1. - TITOLO I - ENTRATE CORRENTI									
	1.2. - ENTRATE DERIVANTI DA TRASFERIMENTI CORRENTI									
1.2.1.	**TRASFERIMENTI DA PARTE DELLO STATO**									

Capitolo		Gestione della Competenza 2007								
		Previsioni				Somme Accertate			Diff. rispetto alle Previsioni	
Codice	Denominazione	Iniziali	Variazioni In +	Variazioni In -	Definitive (3+4-5)	Riscosse	Rimaste da Riscuotere	Totale Accertamenti (7 + 8)	In Più (9 - 6)	In Meno (6 - 9)
1	2	3	4	5	6	7	8	9	10	11
1.2.1.001.	Contributo MIPAF per le spese di funzionamento	76.350.912,70	2.617.500,00	4.653.584,97	74.314.827,73	74.314.827,73		74.314.827,73		
	Totale 1.2.1. - TRASFERIMENTI DA PARTE DELLO STATO	**76.350.912,70**	**2.617.500,00**	**4.653.584,97**	**74.314.827,73**	**74.314.827,73**		**74.314.827,73**	**0,00**	**0,00**
	Totale 1.2. - ENTRATE DERIVANTI DA TRASFERIMENTI CORRENTI	**76.350.912,70**	**2.617.500,00**	**4.653.584,97**	**74.314.827,73**	**74.314.827,73**	**0,00**	**74.314.827,73**	**0,00**	**0,00**
	1.3. - ALTRE ENTRATE									
1.3.2.	**REDDITI E PROVENTI PATRIMONIALI**									
1.3.2.001.	Affitti di immobili					20.436,89		20.436,89	20.436,89	
	Totale 1.3.2. - REDDITI E PROVENTI PATRIMONIALI					**20.436,89**		**20.436,89**	**20.436,89**	**0,00**
1.3.3.	**POSTE CORRETTIVE E COMPENSATIVE DI USCITE CORRENTI**									
1.3.3.001.	Recuperi e rimborsi diversi		154.009,60		154.009,60	213.170,70		213.170,70	59.161,10	
	Totale 1.3.3. - POSTE CORRETTIVE E COMPENSATIVE DI USCITE CORRENTI		**154.009,60**		**154.009,60**	**213.170,70**		**213.170,70**	**59.161,10**	**0,00**
	Totale 1.3. - ALTRE ENTRATE	**0,00**	**154.009,60**	**0,00**	**154.009,60**	**233.607,59**	**0,00**	**233.607,59**	**79.597,99**	**0,00**
	Totale generale 1. - TITOLO I - ENTRATE CORRENTI	**76.350.912,70**	**2.771.509,60**	**4.653.584,97**	**74.468.837,33**	**74.548.435,32**	**0,00**	**74.548.435,32**	**79.597,99**	**0,00**
	2. - TITOLO II - ENTRATE IN CONTO CAPITALE									

Capitolo		Gestione della Competenza 2007								
		Previsioni				Somme Accertate			Diff. rispetto alle Previsioni	
Codice	Denominazione	Iniziali	Variazioni In +	Variazioni In -	Definitive (3+4-5)	Riscosse	Rimaste da Riscuotere	Totale Accertamenti (7 + 8)	In Più (9 - 6)	In Meno (6 - 9)
1	2	3	4	5	6	7	8	9	10	11
	2.1. - ENTRATE PER ALIENAZIONE DI BENI PATRIMONIALI E RISCOSSIONE DI CREDITI									
2.1.1.	**ALIENAZIONE DI IMMOBILI E DIRITTI REALI**									
2.1.1.001.	Alienazione di terreni		524.305,00		524.305,00	524.305,00		524.305,00		
	Totale 2.1.1. - ALIENAZIONE DI IMMOBILI E DIRITTI REALI		**524.305,00**		**524.305,00**	**524.305,00**		**524.305,00**	**0,00**	**0,00**
	Totale 2.1. - ENTRATE PER ALIENAZIONE DI BENI PATRIMONIALI E RISCOSSIONE DI CREDITI	**0,00**	**524.305,00**	**0,00**	**524.305,00**	**524.305,00**	**0,00**	**524.305,00**	**0,00**	**0,00**
	2.2. - ENTRATE DERIVANTI DA TRASFERIMENTI IN CONTO CAPITALE									
2.2.1.	**TRASFERIMENTI DALLO STATO**									
2.2.1.001.	Contributo MIPAF per le spese in conto capitale									
	Totale 2.2.1. - TRASFERIMENTI DALLO STATO								**0,00**	**0,00**
	Totale 2.2. - ENTRATE DERIVANTI DA TRASFERIMENTI IN CONTO CAPITALE	**0,00**	**0,00**	**0,00**	**0,00**	**0,00**	**0,00**	**0,00**	**0,00**	**0,00**
	Totale generale 2. - TITOLO II - ENTRATE IN CONTO CAPITALE	**0,00**	**524.305,00**	**0,00**	**524.305,00**	**524.305,00**	**0,00**	**524.305,00**	**0,00**	**0,00**

Capitolo		Gestione della Competenza 2007								
		Previsioni				Somme Accertate			Diff. rispetto alle Previsioni	
Codice	Denominazione	Iniziali	Variazioni In +	Variazioni In -	Definitive (3+4-5)	Riscosse	Rimaste da Riscuotere	Totale Accertamenti (7 + 8)	In Più (9 - 6)	In Meno (6 - 9)
1	2	3	4	5	6	7	8	9	10	11
	4. - TITOLO IV - PARTITE DI GIRO									
	4.1. - ENTRATE AVENTI NATURA DI PARTITE DI GIRO									
4.1.1.	**ENTRATE AVENTI NATURA DI PARTITE DI GIRO**									
4.1.1.001.	Ritenute Erariali									
4.1.1.002.	Ritenute previdenziali e assistenziali									
	Totale 4.1.1. - ENTRATE AVENTI NATURA DI PARTITE DI GIRO								0,00	0,00
	Totale 4.1. - ENTRATE AVENTI NATURA DI PARTITE DI GIRO	0,00	0,00	0,00	0,00	0,00	0,00	0,00	0,00	0,00
	Totale generale 4. - TITOLO IV - PARTITE DI GIRO	0,00	0,00	0,00	0,00	0,00	0,00	0,00	0,00	0,00
	Totale 2. - DIREZIONE GENERALE	76.350.912,70	3.295.814,60	4.653.584,97	74.993.142,33	75.072.740,32	0,00	75.072.740,32	79.597,99	0,00
	3. - DIREZIONE CENTRALE ATTIVITA' SCIENTIFICHE									
	1. - TITOLO I - ENTRATE CORRENTI									
	1.2. - ENTRATE DERIVANTI DA TRASFERIMENTI CORRENTI									
1.2.1.	**TRASFERIMENTI DA PARTE DELLO STATO**									

Capitolo		Gestione della Competenza 2007								
		Previsioni				Somme Accertate			Diff. rispetto alle Previsioni	
Codice	Denominazione	Iniziali	Variazioni In +	Variazioni In -	Definitive (3+4-5)	Riscosse	Rimaste da Riscuotere	Totale Accertamenti (7 + 8)	In Più (9 - 6)	In Meno (6 - 9)
1	2	3	4	5	6	7	8	9	10	11
1.2.1.001.	Contributo MIPAF per le spese di funzionamento	14.627.333,00	3.030.675,01	99.168,00	17.558.840,01	17.558.840,01		17.558.840,01		
1.2.1.002.	Altri contributi del MIPAF	11.338.046,77	14.010.300,69	1.534.953,70	23.813.393,76	7.573.863,37	16.239.638,67	23.813.502,04	108,28	
1.2.1.003.	Contributi di altre amministrazioni statali	86.400,00	688.411,30		774.811,30	151.330,80	623.480,50	774.811,30		
	Totale 1.2.1. - TRASFERIMENTI DA PARTE DELLO STATO	**26.051.779,77**	**17.729.387,00**	**1.634.121,70**	**42.147.045,07**	**25.284.034,18**	**16.863.119,17**	**42.147.153,35**	**108,28**	**0,00**
1.2.2.	**TRASFERIMENTO DA PARTE DELLE REGIONI**									
1.2.2.001.	Contributo da parte delle regioni	410.585,06	1.988.974,39	31.008,00	2.368.551,45	579.766,61	1.786.652,18	2.366.418,79		2.132,66
	Totale 1.2.2. - TRASFERIMENTO DA PARTE DELLE REGIONI	**410.585,06**	**1.988.974,39**	**31.008,00**	**2.368.551,45**	**579.766,61**	**1.786.652,18**	**2.366.418,79**	**0,00**	**2.132,66**
1.2.3.	**TRASFERIMENTI DA PARTE DEI COMUNI E DELLE PROVINCIE**									
1.2.3.001.	Contributi da parte della provincia	2.200,00	128.662,13		130.862,13	23.416,50	107.445,63	130.862,13		
1.2.3.002.	Contributi da parte del Comune	55.000,00	30.105,43		85.105,43	40.323,33	44.782,10	85.105,43		
	Totale 1.2.3. - TRASFERIMENTI DA PARTE DEI COMUNI E DELLE PROVINCIE	**57.200,00**	**158.767,56**		**215.967,56**	**63.739,83**	**152.227,73**	**215.967,56**	**0,00**	**0,00**
1.2.4.	**TRASFERIMENTI DA PARTE DI ALTRI ENTI DEL SETTORE PUBBLICO E PRIVATI**									
1.2.4.001.	Contributi trasferiti da Enti Pubblici	338.093,66	3.043.305,58	82.754,37	3.298.644,87	823.138,20	2.390.563,61	3.213.701,81		84.943,06
1.2.4.002.	Contributi da Privati	579.328,98	1.126.737,61	18.033,33	1.688.033,26	402.612,24	1.266.961,35	1.669.573,59		18.459,67
	Totale 1.2.4. - TRASFERIMENTI DA PARTE DI ALTRI ENTI DEL SETTORE PUBBLICO E PRIVATI	**917.422,64**	**4.170.043,19**	**100.787,70**	**4.986.678,13**	**1.225.750,44**	**3.657.524,96**	**4.883.275,40**	**0,00**	**103.402,73**

Capitolo		Gestione della Competenza 2007								
		Previsioni				Somme Accertate			Diff. rispetto alle Previsioni	
Codice	Denominazione	Iniziali	Variazioni In +	Variazioni In -	Definitive (3+4-5)	Riscosse	Rimaste da Riscuotere	Totale Accertamenti (7 + 8)	In Più (9 - 6)	In Meno (6 - 9)
1	2	3	4	5	6	7	8	9	10	11
	Totale 1.2. - ENTRATE DERIVANTI DA TRASFERIMENTI CORRENTI	**27.436.987,47**	**24.047.172,14**	**1.765.917,40**	**49.718.242,21**	**27.153.291,06**	**22.459.524,04**	**49.612.815,10**	**108,28**	**105.535,39**
	1.3. - ALTRE ENTRATE									
1.3.1.	**ENTRATE DERIVANTI DALLA VENDITA DI BENI E DALLA PRESTAZIONE DI SERVIZI**									
1.3.1.001.	Ricavi dalla vendita di prodotti	2.331.349,17	232.988,40	3.840,91	2.560.496,66	1.840.903,34	756.487,31	2.597.390,65	36.893,99	
1.3.1.002.	Ricavi dalla vendita di pubblicazioni edite dall'Ente	25.942,37	10.731,99		36.674,36	28.690,28	12.711,02	41.401,30	4.726,94	
1.3.1.003.	Proventi derivanti dalla prestazione di servizi	600.032,82	1.415.784,72	9.573,08	2.006.244,46	865.579,48	1.317.007,52	2.182.587,00	176.342,54	
1.3.1.004.	Realizzi per cessione materiali fuori uso					8.948,36		8.948,36	8.948,36	
1.3.1.005.	Altri proventi	517.751,00	98.069,49		615.820,49	430.861,07	210.226,16	641.087,23	25.266,74	
1.3.1.006.	Entrate derivanti da conguaglio Iva									
	Totale 1.3.1. - ENTRATE DERIVANTI DALLA VENDITA DI BENI E DALLA PRESTAZIONE DI SERVIZI	**3.475.075,36**	**1.757.574,60**	**13.413,99**	**5.219.235,97**	**3.174.982,53**	**2.296.432,01**	**5.471.414,54**	**252.178,57**	**0,00**
1.3.2.	**REDDITI E PROVENTI PATRIMONIALI**									
1.3.2.001.	Affitti di immobili	689.169,43	33.158,11	3.572,00	718.755,54	577.405,38	141.854,25	719.259,63	504,09	
1.3.2.002.	Interessi e premi su titoli a reddito fisso					14,64		14,64	14,64	
1.3.2.003.	Dividendi ed altri proventi su titoli azionari e partecipazioni					26,77		26,77	26,77	

Capitolo		Gestione della Competenza 2007								
		Previsioni				Somme Accertate			Diff. rispetto alle Previsioni	
Codice	Denominazione	Iniziali	Variazioni In +	Variazioni In -	Definitive (3+4-5)	Riscosse	Rimaste da Riscuotere	Totale Accertamenti (7 + 8)	In Più (9 - 6)	In Meno (6 - 9)
1	2	3	4	5	6	7	8	9	10	11
1.3.2.004.	Interessi attivi su mutui, depositi e conti correnti		40,68		40,68	115,78		115,78	75,10	
	Totale 1.3.2. - REDDITI E PROVENTI PATRIMONIALI	**689.169,43**	**33.198,79**	**3.572,00**	**718.796,22**	**577.562,57**	**141.854,25**	**719.416,82**	**620,60**	**0,00**
1.3.3.	**POSTE CORRETTIVE E COMPENSATIVE DI USCITE CORRENTI**									
1.3.3.001.	Recuperi e rimborsi diversi	81.285,56	94.578,89	700,00	175.164,45	261.818,19	46.722,28	308.540,47	133.376,02	
1.3.3.002.	Indennizzi di assicurazione		35.628,47		35.628,47	48.628,47	7.000,00	55.628,47	20.000,00	
1.3.3.003.	Concorsi nelle spese		5.100,00		5.100,00	9.900,00	8.800,00	18.700,00	13.600,00	
	Totale 1.3.3. - POSTE CORRETTIVE E COMPENSATIVE DI USCITE CORRENTI	**81.285,56**	**135.307,36**	**700,00**	**215.892,92**	**320.346,66**	**62.522,28**	**382.868,94**	**166.976,02**	**0,00**
1.3.4.	**ENTRATE NON CLASSIFICABILI IN ALTRE VOCI**									
1.3.4.001.	Entrate eventuali	11.566,00			11.566,00	120,00	3.333,33	3.453,33		8.112,67
	Totale 1.3.4. - ENTRATE NON CLASSIFICABILI IN ALTRE VOCI	**11.566,00**			**11.566,00**	**120,00**	**3.333,33**	**3.453,33**	**0,00**	**8.112,67**
	Totale 1.3. - ALTRE ENTRATE	**4.257.096,35**	**1.926.080,75**	**17.685,99**	**6.165.491,11**	**4.073.011,76**	**2.504.141,87**	**6.577.153,63**	**419.775,19**	**8.112,67**
	Totale generale 1. - TITOLO I - ENTRATE CORRENTI	**31.694.083,82**	**25.973.252,89**	**1.783.603,39**	**55.883.733,32**	**31.226.302,82**	**24.963.665,91**	**56.189.968,73**	**419.883,47**	**113.648,06**
	2. - TITOLO II - ENTRATE IN CONTO CAPITALE									
	2.1. - ENTRATE PER ALIENAZIONE DI BENI PATRIMONIALI E RISCOSSIONE DI CREDITI									

Capitolo		Gestione della Competenza 2007								
		Previsioni				Somme Accertate			Diff. rispetto alle Previsioni	
Codice	Denominazione	Iniziali	Variazioni		Definitive (3+4-5)	Riscosse	Rimaste da Riscuotere	Totale Accertamenti (7 + 8)	In Più (9 - 6)	In Meno (6 - 9)
			In +	In -						
1	2	3	4	5	6	7	8	9	10	11
2.1.1.	**ALIENAZIONE DI IMMOBILI E DIRITTI REALI**									
2.1.1.001.	Alienazione di terreni									
2.1.1.002.	Alenazione Edifici									
2.1.1.003.	Cessione diritti reali									
2.1.1.004.	Realizzi diversi									
	Totale 2.1.1. - ALIENAZIONE DI IMMOBILI E DIRITTI REALI								**0,00**	**0,00**
2.1.2.	**ALIENAZIONE DI IMMOBILIZZAZIONI TECNICHE**									
2.1.2.001.	Alienazione di beni mobili, arredi e macchine d'ufficio									
2.1.2.002.	Alienazione strumenti scientifici ed attrezzature tecniche									
2.1.2.003.	Alienazione macchine e attrezzature agricole		600,00		600,00	600,00	13.700,00	14.300,00	13.700,00	
2.1.2.004.	Alienazione automezzi									
2.1.2.005.	Alienazione bestiame	107.950,00			107.950,00	64.352,47	18.207,68	82.560,15		25.389,85
	Totale 2.1.2. - ALIENAZIONE DI IMMOBILIZZAZIONI TECNICHE	**107.950,00**	**600,00**		**108.550,00**	**64.952,47**	**31.907,68**	**96.860,15**	**13.700,00**	**25.389,85**
2.1.3.	**REALIZZO DI VALORI MOBILIARI**									
2.1.3.005.	Riscossioni di altri titoli di credito	29.324,57	90.767,90		120.092,47	120.092,47		120.092,47		
	Totale 2.1.3. - REALIZZO DI VALORI MOBILIARI	**29.324,57**	**90.767,90**		**120.092,47**	**120.092,47**		**120.092,47**	**0,00**	**0,00**
2.1.4.	**RISCOSSIONE DI CREDITI**									

Capitolo		Gestione della Competenza 2007								
		Previsioni				Somme Accertate			Diff. rispetto alle Previsioni	
Codice	Denominazione	Iniziali	Variazioni In +	Variazioni In -	Definitive (3+4-5)	Riscosse	Rimaste da Riscuotere	Totale Accertamenti (7 + 8)	In Più (9 - 6)	In Meno (6 - 9)
1	2	3	4	5	6	7	8	9	10	11
2.1.4.005.	Riscossione di depositi a cauzione presso terzi									
2.1.4.006.	Riscossione di crediti da terzi		22.000,00		22.000,00	22.000,00		22.000,00		
	Totale 2.1.4. - RISCOSSIONE DI CREDITI		**22.000,00**		**22.000,00**	**22.000,00**		**22.000,00**	**0,00**	**0,00**
	Totale 2.1. - ENTRATE PER ALIENAZIONE DI BENI PATRIMONIALI E RISCOSSIONE DI CREDITI	**137.274,57**	**113.367,90**	**0,00**	**250.642,47**	**207.044,94**	**31.907,68**	**238.952,62**	**13.700,00**	**25.389,85**
	2.2. - ENTRATE DERIVANTI DA TRASFERIMENTI IN CONTO CAPITALE									
2.2.1.	**TRASFERIMENTI DALLO STATO**									
2.2.1.001.	Contributo MIPAF per le spese in conto capitale	208.494,00	1.504.914,27	21.458,00	1.691.950,27	469.704,14	1.222.246,13	1.691.950,27		
2.2.1.002.	Altri contributi MIPAF per spese in conto capitale	427.695,77	250.741,25		678.437,02	362.830,60	315.606,42	678.437,02		
2.2.1.003.	Contributi di altre amministrazioni statali in conto capitale									
	Totale 2.2.1. - TRASFERIMENTI DALLO STATO	**636.189,77**	**1.755.655,52**	**21.458,00**	**2.370.387,29**	**832.534,74**	**1.537.852,55**	**2.370.387,29**	**0,00**	**0,00**
2.2.2.	**TRASFERIMENTI DALLE REGIONI**									
2.2.2.001.	Trasferimenti in conto capitale da regione									
	Totale 2.2.2. - TRASFERIMENTI DALLE REGIONI								**0,00**	**0,00**
2.2.3.	**TRASFERIMENTI DA COMUNI E PROVINCE**									

Capitolo		Gestione della Competenza 2007								
		Previsioni				Somme Accertate			Diff. rispetto alle Previsioni	
Codice	Denominazione	Iniziali	Variazioni In +	Variazioni In -	Definitive (3+4-5)	Riscosse	Rimaste da Riscuotere	Totale Accertamenti (7 + 8)	In Più (9 - 6)	In Meno (6 - 9)
1	2	3	4	5	6	7	8	9	10	11
2.2.3.001.	Trasferimenti in conto capitale da provincia		4.000,00		4.000,00		4.000,00	4.000,00		
2.2.3.002.	Trasferimenti in conto capitale da comune	210.197,66			210.197,66		210.197,66	210.197,66		
	Totale 2.2.3. - TRASFERIMENTI DA COMUNI E PROVINCE	**210.197,66**	**4.000,00**		**214.197,66**		**214.197,66**	**214.197,66**	**0,00**	**0,00**
2.2.4.	**TRASFERIMENTI DA ALTRI ENTI DEL SETTORE PUBBLICO**									
2.2.4.001.	Trasferimenti in conto capitale da enti Pubblici									
2.2.4.002.	Trasferimenti in conto capitale da Privati									
	Totale 2.2.4. - TRASFERIMENTI DA ALTRI ENTI DEL SETTORE PUBBLICO								**0,00**	**0,00**
	Totale 2.2. - ENTRATE DERIVANTI DA TRASFERIMENTI IN CONTO CAPITALE	**846.387,43**	**1.759.655,52**	**21.458,00**	**2.584.584,95**	**832.534,74**	**1.752.050,21**	**2.584.584,95**	**0,00**	**0,00**
	2.3. - ACCENSIONE DI PRESTITI									
2.3.2.	**ASSUNZIONE DI ALTRI DEBITI FINANZIARI**									
2.3.2.001.	Assunzione di altri debiti finanziari									
	Totale 2.3.2. - ASSUNZIONE DI ALTRI DEBITI FINANZIARI								**0,00**	**0,00**

Capitolo		Gestione della Competenza 2007								
		Previsioni				Somme Accertate			Diff. rispetto alle Previsioni	
Codice	Denominazione	Iniziali	Variazioni In +	Variazioni In -	Definitive (3+4-5)	Riscosse	Rimaste da Riscuotere	Totale Accertamenti (7 + 8)	In Più (9 - 6)	In Meno (6 - 9)
1	2	3	4	5	6	7	8	9	10	11
	Totale 2.3. - ACCENSIONE DI PRESTITI	0,00	0,00	0,00	0,00	0,00	0,00	0,00	0,00	0,00
	Totale generale 2. - TITOLO II - ENTRATE IN CONTO CAPITALE	**983.662,00**	**1.873.023,42**	**21.458,00**	**2.835.227,42**	**1.039.579,68**	**1.783.957,89**	**2.823.537,57**	**13.700,00**	**25.389,85**
	4. - TITOLO IV - PARTITE DI GIRO									
	4.1. - ENTRATE AVENTI NATURA DI PARTITE DI GIRO									
4.1.1.	**ENTRATE AVENTI NATURA DI PARTITE DI GIRO**									
4.1.1.001.	Ritenute Erariali	3.322.973,00	152.000,00		3.474.973,00	3.016.113,42	40.320,21	3.056.433,63		418.539,37
4.1.1.002.	Ritenute previdenziali e assistenziali	1.866.199,10	109.000,00		1.975.199,10	1.829.311,42	18.499,02	1.847.810,44		127.388,66
4.1.1.003.	Ritenute diverse	65.830,93	5.000,00		70.830,93	30.916,99	4.833,89	35.750,88		35.080,05
4.1.1.004.	Trattenute per conto terzi	28.235,00	20.000,00		48.235,00	12.389,64	21.674,23	34.063,87		14.171,13
4.1.1.005.	Depositi cauzionali di terzi	12.841,28			12.841,28		700,00	700,00		12.141,28
4.1.1.006.	Restituzione da fondo economato	204.277,80			204.277,80	152.777,80	8.000,00	160.777,80		43.500,00
4.1.1.007.	Recupero anticipazioni S.O.P.	63.083,06	483,55		63.566,61	45.673,84	6.112,77	51.786,61		11.780,00
4.1.1.008.	Recupero anticipazioni varie	296.100,00	30.000,00		326.100,00	37.950,55	20.192,99	58.143,54		267.956,46
4.1.1.009.	Partite in conto sospesi	2.472.076,99	3.187.074,14	136.598,30	5.522.552,83	2.433.021,15	2.381.382,13	4.814.403,28		708.149,55
4.1.1.010.	Erario c/Iva a debito	1.390.139,90	642.024,70		2.032.164,60	723.010,25	385.136,60	1.108.146,85		924.017,75

Capitolo		Gestione della Competenza 2007								
		Previsioni				Somme Accertate			Diff. rispetto alle Previsioni	
Codice	Denominazione	Iniziali	Variazioni In +	Variazioni In -	Definitive (3+4-5)	Riscosse	Rimaste da Riscuotere	Totale Accertamenti (7 + 8)	In Più (9 - 6)	In Meno (6 - 9)
1	2	3	4	5	6	7	8	9	10	11
	Totale 4.1.1. - ENTRATE AVENTI NATURA DI PARTITE DI GIRO	**9.721.757,06**	**4.145.582,39**	**136.598,30**	**13.730.741,15**	**8.281.165,06**	**2.886.851,84**	**11.168.016,90**	**0,00**	**2.562.724,25**
	Totale 4.1. - ENTRATE AVENTI NATURA DI PARTITE DI GIRO	**9.721.757,06**	**4.145.582,39**	**136.598,30**	**13.730.741,15**	**8.281.165,06**	**2.886.851,84**	**11.168.016,90**	**0,00**	**2.562.724,25**
	Totale generale 4. - TITOLO IV - PARTITE DI GIRO	**9.721.757,06**	**4.145.582,39**	**136.598,30**	**13.730.741,15**	**8.281.165,06**	**2.886.851,84**	**11.168.016,90**	**0,00**	**2.562.724,25**
	Totale 3. - DIREZIONE CENTRALE ATTIVITA' SCIENTIFICHE	**42.399.502,88**	**31.991.858,70**	**1.941.659,69**	**72.449.701,89**	**40.547.047,56**	**29.634.475,64**	**70.181.523,20**	**433.583,47**	**2.701.762,16**
	4. - DIREZIONE CENTRALE AFFARI GIURIDICI									
	1. - TITOLO I - ENTRATE CORRENTI									
	1.2. - ENTRATE DERIVANTI DA TRASFERIMENTI CORRENTI									
1.2.1.	**TRASFERIMENTI DA PARTE DELLO STATO**									
1.2.1.001.	Contributo MIPAF per le spese di funzionamento	8.215.004,30	61.764,90	3.641.483,94	4.635.285,26	4.635.285,26		4.635.285,26		
	Totale 1.2.1. - TRASFERIMENTI DA PARTE DELLO STATO	**8.215.004,30**	**61.764,90**	**3.641.483,94**	**4.635.285,26**	**4.635.285,26**		**4.635.285,26**	**0,00**	**0,00**
	Totale 1.2. - ENTRATE DERIVANTI DA TRASFERIMENTI CORRENTI	**8.215.004,30**	**61.764,90**	**3.641.483,94**	**4.635.285,26**	**4.635.285,26**	**0,00**	**4.635.285,26**	**0,00**	**0,00**
	1.3. - ALTRE ENTRATE									
1.3.2.	**REDDITI E PROVENTI PATRIMONIALI**									

Capitolo		Gestione della Competenza 2007								
		Previsioni				Somme Accertate			Diff. rispetto alle Previsioni	
Codice	Denominazione	Iniziali	Variazioni		Definitive (3+4-5)	Riscosse	Rimaste da Riscuotere	Totale Accertamenti (7 + 8)	In Più (9 - 6)	In Meno (6 - 9)
			In +	In -						
1	2	3	4	5	6	7	8	9	10	11
1.3.2.004.	Interessi attivi su mutui, depositi e conti correnti					569,60	0,03	569,63	569,63	
	Totale 1.3.2. - REDDITI E PROVENTI PATRIMONIALI					**569,60**	**0,03**	**569,63**	**569,63**	**0,00**
1.3.3.	**POSTE CORRETTIVE E COMPENSATIVE DI USCITE CORRENTI**									
1.3.3.001.	Recuperi e rimborsi diversi		4.674,58		4.674,58	30.094,06	128,04	30.222,10	25.547,52	
	Totale 1.3.3. - POSTE CORRETTIVE E COMPENSATIVE DI USCITE CORRENTI		**4.674,58**		**4.674,58**	**30.094,06**	**128,04**	**30.222,10**	**25.547,52**	**0,00**
	Totale 1.3. - ALTRE ENTRATE	**0,00**	**4.674,58**	**0,00**	**4.674,58**	**30.663,66**	**128,07**	**30.791,73**	**26.117,15**	**0,00**
	Totale generale 1. - TITOLO I - ENTRATE CORRENTI	**8.215.004,30**	**66.439,48**	**3.641.483,94**	**4.639.959,84**	**4.665.948,92**	**128,07**	**4.666.076,99**	**26.117,15**	**0,00**
	4. - TITOLO IV - PARTITE DI GIRO									
	4.1. - ENTRATE AVENTI NATURA DI PARTITE DI GIRO									
4.1.1.	**ENTRATE AVENTI NATURA DI PARTITE DI GIRO**									
4.1.1.001.	Ritenute Erariali	600.000,00	13.000.000,00		13.600.000,00	11.193.966,61		11.193.966,61		2.406.033,39
4.1.1.002.	Ritenute previdenziali e assistenziali	150.000,00	8.000.000,00		8.150.000,00	5.411.424,00		5.411.424,00		2.738.576,00
4.1.1.003.	Ritenute diverse	100.000,00	1.000.000,00		1.100.000,00	557.851,48	12.478,23	570.329,71		529.670,29
4.1.1.004.	Trattenute per conto terzi		500.000,00		500.000,00	3.750,48		3.750,48		496.249,52

Capitolo		Gestione della Competenza 2007								
		Previsioni				Somme Accertate			Diff. rispetto alle Previsioni	
Codice	Denominazione	Iniziali	Variazioni In +	Variazioni In -	Definitive (3+4-5)	Riscosse	Rimaste da Riscuotere	Totale Accertamenti (7 + 8)	In Più (9 - 6)	In Meno (6 - 9)
1	2	3	4	5	6	7	8	9	10	11
4.1.1.005.	Depositi cauzionali di terzi		500.000,00		500.000,00					500.000,00
4.1.1.006.	Restituzione da fondo economato	5.000,00			5.000,00	5.000,00		5.000,00		
4.1.1.007.	Recupero anticipazioni S.O.P.		1.000.000,00		1.000.000,00					1.000.000,00
4.1.1.008.	Recupero anticipazioni varie		1.000.000,00		1.000.000,00	435,00		435,00		999.565,00
4.1.1.009.	Partite in conto sospesi	22.400.000,00			22.400.000,00	283.749,87		283.749,87		22.116.250,13
4.1.1.010.	Erario c/Iva a debito		25.000,00		25.000,00	24.999,99		24.999,99		0,01
	Totale 4.1.1. - ENTRATE AVENTI NATURA DI PARTITE DI GIRO	**23.255.000,00**	**25.025.000,00**		**48.280.000,00**	**17.481.177,43**	**12.478,23**	**17.493.655,66**	**0,00**	**30.786.344,34**
	Totale 4.1. - ENTRATE AVENTI NATURA DI PARTITE DI GIRO	**23.255.000,00**	**25.025.000,00**	**0,00**	**48.280.000,00**	**17.481.177,43**	**12.478,23**	**17.493.655,66**	**0,00**	**30.786.344,34**
	Totale generale 4. - TITOLO IV - PARTITE DI GIRO	**23.255.000,00**	**25.025.000,00**	**0,00**	**48.280.000,00**	**17.481.177,43**	**12.478,23**	**17.493.655,66**	**0,00**	**30.786.344,34**
	Totale 4. - DIREZIONE CENTRALE AFFARI GIURIDICI	**31.470.004,30**	**25.091.439,48**	**3.641.483,94**	**52.919.959,84**	**22.147.126,35**	**12.606,30**	**22.159.732,65**	**26.117,15**	**30.786.344,34**

Capitolo		Gestione della Competenza 2007								
		Previsioni				Somme Accertate			Diff. rispetto alle Previsioni	
Codice	Denominazione	Iniziali	Variazioni In +	Variazioni In -	Definitive (3+4-5)	Riscosse	Rimaste da Riscuotere	Totale Accertamenti (7 + 8)	In Più (9 - 6)	In Meno (6 - 9)
1	2	3	4	5	6	7	8	9	10	11
	Riepilogo dei Titoli									
	Riepilogo dei titoli Centro Resp. Amm.va									
	Titolo I	76.750,00	0,00	64.240,00	12.510,00	12.510,00	0,00	12.510,00	0,00	0,00
	Totale delle entrate Centro Resp. Amm.va PRESIDENZA	**76.750,00**	**0,00**	**64.240,00**	**12.510,00**	**12.510,00**	**0,00**	**12.510,00**	**0,00**	**0,00**
	Riepilogo dei titoli Centro Resp. Amm.va									
	Titolo I	76.350.912,70	2.771.509,60	4.653.584,97	74.468.837,33	74.548.435,32	0,00	74.548.435,32	79.597,99	0,00
	Titolo II	0,00	524.305,00	0,00	524.305,00	524.305,00	0,00	524.305,00	0,00	0,00
	Titolo IV	0,00	0,00	0,00	0,00	0,00	0,00	0,00	0,00	0,00
	Totale delle entrate Centro Resp. Amm.va DIREZIONE GENERALE	**76.350.912,70**	**3.295.814,60**	**4.653.584,97**	**74.993.142,33**	**75.072.740,32**	**0,00**	**75.072.740,32**	**79.597,99**	**0,00**
	Riepilogo dei titoli Centro Resp. Amm.va									
	Titolo I	31.694.083,82	25.973.252,89	1.783.603,39	55.883.733,32	31.226.302,82	24.963.665,91	56.189.968,73	730.640,35	424.404,94
	Titolo II	983.662,00	1.873.023,42	21.458,00	2.835.227,42	1.039.579,68	1.783.957,89	2.823.537,57	17.292,02	28.981,87
	Titolo IV	9.721.757,06	4.145.582,39	136.598,30	13.730.741,15	8.281.165,06	2.886.851,84	11.168.016,90	739.738,06	3.302.462,31
	Totale delle entrate Centro Resp. Amm.va DIREZIONE CENTRALE ATTIVITA' SCIENTIFICHE	**42.399.502,88**	**31.991.858,70**	**1.941.659,69**	**72.449.701,89**	**40.547.047,56**	**29.634.475,64**	**70.181.523,20**	**1.487.670,43**	**3.755.849,12**
	Riepilogo dei titoli Centro Resp. Amm.va									
	Titolo I	8.215.004,30	66.439,48	3.641.483,94	4.639.959,84	4.665.948,92	128,07	4.666.076,99	26.117,15	0,00

Capitolo		Gestione della Competenza 2007								
		Previsioni				Somme Accertate			Diff. rispetto alle Previsioni	
Codice	Denominazione	Iniziali	Variazioni In +	Variazioni In -	Definitive (3+4-5)	Riscosse	Rimaste da Riscuotere	Totale Accertamenti (7 + 8)	In Più (9 - 6)	In Meno (6 - 9)
1	2	3	4	5	6	7	8	9	10	11
	Titolo IV	23.255.000,00	25.025.000,00	0,00	48.280.000,00	17.481.177,43	12.478,23	17.493.655,66	0,00	30.786.344,34
	Totale delle entrate Centro Resp. Amm.va DIREZIONE CENTRALE AFFARI GIURIDICI	**31.470.004,30**	**25.091.439,48**	**3.641.483,94**	**52.919.959,84**	**22.147.126,35**	**12.606,30**	**22.159.732,65**	**26.117,15**	**30.786.344,34**
	Totale delle Entrate	**150.297.169,88**	**60.379.112,78**	**10.300.968,60**	**200.375.314,06**	**137.779.424,23**	**29.647.081,94**	**167.426.506,17**	**539.298,61**	**33.488.106,50**
	Avanzo Ammin. Applicato	**75.520.712,46**	**7.473.183,57**		**82.993.896,03**					**82.993.896,03**
	Disavanzo Finanziario									
	Disavanzo di Cassa									
	Totale a Pareggio	**225.817.882,34**	**67.852.296,35**	**10.300.968,60**	**283.369.210,09**	**137.779.424,23**	**29.647.081,94**	**167.426.506,17**		**115.942.703,92**

C.R.A. CONSIGLIO PER LA RICERCA E SPERIMENTAZIONE IN AGRICOLTURA
Bilancio Consuntivo Finanziario Gestionale Esercizio 2007

SPESA

Capitolo		Gestione della Competenza 2007								
		Previsioni				Somme Impegnate			Diff. rispetto alle Previsioni	
Codice	Denominazione	Iniziali	Variazioni In +	Variazioni In -	Definitive (3+4-5)	Pagate	Rimaste da Pagare	Totale Impegni (7 + 8)	In Più (9 - 6)	In Meno (6 - 9)
1	2	3	4	5	6	7	8	9	10	11
	1. - PRESIDENZA									
	1. - TITOLO I - SPESE CORRENTI									
	1.1. - FUNZIONAMENTO									
1.1.1.	**USCITE PER GLI ORGANI DELL'ENTE**									
1.1.1.006.	Compensi e indennità ai componenti l'organo collegiale per la valutazione ed il controllo strategico	60.000,00		58.240,00	1.760,00					1.760,00
1.1.1.012.	Oneri previdenziali ed assistenziali relativi agli organi	6.000,00		6.000,00						
1.1.1.013.	Rimborso spese agli organi istituzionali	10.000,00		700,00	9.300,00	5.130,67		5.130,67		4.169,33
	Totale 1.1.1. - USCITE PER GLI ORGANI DELL'ENTE	**76.000,00**		**64.940,00**	**11.060,00**	**5.130,67**		**5.130,67**	**0,00**	**5.929,33**
1.1.3.	**USCITE PER L'ACQUISTO DI BENI DI CONSUMO E DI SERVIZI**									
1.1.3.027.	Spese di rappresentanza	750,00	700,00		1.450,00	1.352,00		1.352,00		98,00
	Totale 1.1.3. - USCITE PER L'ACQUISTO DI BENI DI CONSUMO E DI SERVIZI	**750,00**	**700,00**		**1.450,00**	**1.352,00**		**1.352,00**	**0,00**	**98,00**
	Totale 1.1. - FUNZIONAMENTO	**76.750,00**	**700,00**	**64.940,00**	**12.510,00**	**6.482,67**	**0,00**	**6.482,67**	**0,00**	**6.027,33**
	Totale generale 1. - TITOLO I - SPESE CORRENTI	**76.750,00**	**700,00**	**64.940,00**	**12.510,00**	**6.482,67**	**0,00**	**6.482,67**	**0,00**	**6.027,33**
	Totale 1. - PRESIDENZA	**76.750,00**	**700,00**	**64.940,00**	**12.510,00**	**6.482,67**	**0,00**	**6.482,67**	**0,00**	**6.027,33**

Capitolo		Gestione della Competenza 2007								
		Previsioni				Somme Impegnate			Diff. rispetto alle Previsioni	
Codice	Denominazione	Iniziali	Variazioni In +	Variazioni In -	Definitive (3+4-5)	Pagate	Rimaste da Pagare	Totale Impegni (7 + 8)	In Più (9 - 6)	In Meno (6 - 9)
1	2	3	4	5	6	7	8	9	10	11
	2. - DIREZIONE GENERALE									
	1. - TITOLO I - SPESE CORRENTI									
	1.1. - FUNZIONAMENTO									
1.1.1.	**USCITE PER GLI ORGANI DELL'ENTE**									
1.1.1.007.	Compensi e indennità ai componenti il Comitato di Valutazione delle Strutture di ricerca e dei Dipartimenti	30.000,00	25.000,00		55.000,00	48.750,00	6.250,00	55.000,00		
1.1.1.012.	Oneri previdenziali ed assistenziali relativi agli organi	9.150,00			9.150,00	4.218,70	4.931,30	9.150,00		
1.1.1.013.	Rimborso spese agli organi istituzionali	20.000,00	30.000,00		50.000,00	24.214,32	25.785,68	50.000,00		
	Totale 1.1.1. - USCITE PER GLI ORGANI DELL'ENTE	**59.150,00**	**55.000,00**		**114.150,00**	**77.183,02**	**36.966,98**	**114.150,00**	**0,00**	**0,00**
1.1.2.	**ONERI PER IL PERSONALE IN ATTIVITA' DI SERVIZIO**									
1.1.2.002.	Stipendi ed assegni fissi al personale di ruolo DPT	42.000.000,00	7.636.463,82	7.875.221,71	41.761.242,11	39.654.735,19	352.613,92	40.007.349,11		1.753.893,00
1.1.2.006.	Straordinario al personale impiegatizio	64.000,00			64.000,00	8.209,53	55.790,47	64.000,00		
1.1.2.008.	Fondo per il trattamento accessorio per il personale di ruolo	5.000.000,00	522,49		5.000.522,49	4.841.813,12	158.709,37	5.000.522,49		
1.1.2.009.	Fondo per il trattamento accessorio dirigenti	137.000,00			137.000,00		137.000,00	137.000,00		

Capitolo		Gestione della Competenza 2007								
		Previsioni				Somme Impegnate			Diff. rispetto alle Previsioni	
Codice	Denominazione	Iniziali	Variazioni In +	Variazioni In -	Definitive (3+4-5)	Pagate	Rimaste da Pagare	Totale Impegni (7 + 8)	In Più (9 - 6)	In Meno (6 - 9)
1	2	3	4	5	6	7	8	9	10	11
1.1.2.011.	Indennità e rimborsi spese per missioni in territorio nazionale									
1.1.2.014.	Oneri previdenziali ed assistenziali a carico dell'ente	15.000.000,00	2.246.325,61	2.364.465,85	14.881.859,76	14.281.726,35	600.133,41	14.881.859,76		
1.1.2.015.	Altri oneri sociali a carico ente (mense, asilo nido)	1.500.000,00		163.975,70	1.336.024,30	947.428,64	388.451,36	1.335.880,00		144,30
1.1.2.020.	Interventi assistenziali a favore del personale in servizio, di quello cessato dal servizio e alle loro famiglie	100.000,00		100.000,00						
	Totale 1.1.2. - ONERI PER IL PERSONALE IN ATTIVITA' DI SERVIZIO	**63.801.000,00**	**9.883.311,92**	**10.503.663,26**	**63.180.648,66**	**59.733.912,83**	**1.692.698,53**	**61.426.611,36**	**0,00**	**1.754.037,30**
1.1.3.	**USCITE PER L'ACQUISTO DI BENI DI CONSUMO E DI SERVIZI**									
1.1.3.001.	Spese per l'acquisto di pubblicazioni di frequente uso ufficio	20.878,04		10.000,00	10.878,04	1.906,97		1.906,97		8.971,07
1.1.3.003.	Spese per l'acquisto di materiale di consumo economato	120.000,00		29.643,83	90.356,17	56.667,44	25.587,20	82.254,64		8.101,53
1.1.3.004.	Spese per stampa annali, monografie, estratti, bollettini, etc.	25.000,00	56.500,00	23.000,00	58.500,00	49.480,50	6.660,96	56.141,46		2.358,54
1.1.3.005.	Spese postali, telegrafiche, telefoniche, spedizioni, svincoli etc.	80.000,00	60.000,00	6.600,00	133.400,00	117.764,87	14.160,00	131.924,87		1.475,13
1.1.3.006.	Spese per acqua gas energia elettrica	70.000,00		11.200,00	58.800,00	55.984,73	2.000,00	57.984,73		815,27
1.1.3.008.	Manutenz. e riparazione mobili, macchine d'ufficio, attrezzature amministrative	12.000,00	3.500,00	1.700,00	13.800,00	7.325,80	630,00	7.955,80		5.844,20

Capitolo		Gestione della Competenza 2007								
		Previsioni				Somme Impegnate			Diff. rispetto alle Previsioni	
Codice	Denominazione	Iniziali	Variazioni In +	Variazioni In -	Definitive (3+4-5)	Pagate	Rimaste da Pagare	Totale Impegni (7 + 8)	In Più (9 - 6)	In Meno (6 - 9)
1	2	3	4	5	6	7	8	9	10	11
1.1.3.009.	Manutenzione, riparazione ed adattamento locali e relativi impianti	22.000,00	12.000,00		34.000,00	21.081,23	10.286,84	31.368,07		2.631,93
1.1.3.012.	Canoni vari (pulizia locali, vigilanza notturna, etc)	100.000,00	58.000,00	33.500,00	124.500,00	38.560,70	85.799,43	124.360,13		139,87
1.1.3.013.	Premi di assicurazioni contro rischi, incendio, furto, r.c.auto ed altro	450.000,00	100.000,00	38.000,00	512.000,00	458.707,44	39.034,51	497.741,95		14.258,05
1.1.3.014.	Fitti passivi ed oneri locativi	848.400,00		63.159,00	785.241,00	785.240,90		785.240,90		0,10
1.1.3.015.	Spese per elaborazione dati		30.000,00		30.000,00	7.176,00	22.548,90	29.724,90		275,10
1.1.3.018.	Spese per attività divulgativa scambi culturali e iscrizioni a società scientifiche	153.000,00	46.360,00	133.000,00	66.360,00	50.846,60	2.319,00	53.165,60		13.194,40
1.1.3.019.	Spese per organizzazione e partecipazione a convegni, seminari, congressi, mostre, ed altre manifestazioni	40.000,00		40.000,00						
1.1.3.020.	Contratti di collaborazione occasionale									
1.1.3.021.	Corrispettivi per prestazioni professionali e rimborsi spese	90.100,00	38.044,88	2.000,00	126.144,88	50.025,76	36.535,17	86.560,93		39.583,95
1.1.3.022.	Spese per concorsi, funz. commissioni, comitati, etc.	78.000,00	14.640,00		92.640,00	73.068,54	6.803,06	79.871,60		12.768,40
1.1.3.023.	Oneri previdenziali connessi al funzionamento commissioni e comitati e concorsi	14.640,00		14.640,00						

Capitolo		Gestione della Competenza 2007								
		Previsioni				Somme Impegnate			Diff. rispetto alle Previsioni	
Codice	Denominazione	Iniziali	Variazioni In +	Variazioni In -	Definitive (3+4-5)	Pagate	Rimaste da Pagare	Totale Impegni (7 + 8)	In Più (9 - 6)	In Meno (6 - 9)
1	2	3	4	5	6	7	8	9	10	11
1.1.3.026.	Spese per ricognizione e valutazione straordinaria del patrimonio	2.400,00			2.400,00					2.400,00
1.1.3.027.	Spese di rappresentanza									
1.1.3.028.	Spese pubblicitarie	57.500,00		56.500,00	1.000,00	972,00		972,00		28,00
1.1.3.031.	Noleggio autovetture		72.739,00	1.500,00	71.239,00	20.081,45	2.958,00	23.039,45		48.199,55
1.1.3.032.	Esercizio, manutenzione e riparazione autovetture		8.000,00		8.000,00	5.929,21	1.927,89	7.857,10		142,90
	Totale 1.1.3. - USCITE PER L'ACQUISTO DI BENI DI CONSUMO E DI SERVIZI	**2.183.918,04**	**499.783,88**	**464.442,83**	**2.219.259,09**	**1.800.820,14**	**257.250,96**	**2.058.071,10**	**0,00**	**161.187,99**
	Totale 1.1. - FUNZIONAMENTO	**66.044.068,04**	**10.438.095,80**	**10.968.106,09**	**65.514.057,75**	**61.611.915,99**	**1.986.916,47**	**63.598.832,46**	**0,00**	**1.915.225,29**
	1.2. - INTERVENTI DIVERSI									
1.2.1.	**USCITE PER PRESTAZIONI ISTITUZIONALI**									
1.2.1.006.	Spese per la gestione ed il funzionamento dei brevetti del CRA	30.000,00			30.000,00	3.616,03		3.616,03		26.383,97
	Totale 1.2.1. - USCITE PER PRESTAZIONI ISTITUZIONALI	**30.000,00**			**30.000,00**	**3.616,03**		**3.616,03**	**0,00**	**26.383,97**
1.2.4.	**ONERI TRIBUTARI**									
1.2.4.001.	Imposte, tasse e tributi vari	4.306.630,00	649.041,46	1.079.730,42	3.875.941,04	3.866.288,31	9.430,50	3.875.718,81		222,23
1.2.4.002.	Uscite derivanti da conguaglio IVA									
	Totale 1.2.4. - ONERI TRIBUTARI	**4.306.630,00**	**649.041,46**	**1.079.730,42**	**3.875.941,04**	**3.866.288,31**	**9.430,50**	**3.875.718,81**	**0,00**	**222,23**

Capitolo		Gestione della Competenza 2007								
		Previsioni				Somme Impegnate			Diff. rispetto alle Previsioni	
Codice	Denominazione	Iniziali	Variazioni In +	Variazioni In -	Definitive (3+4-5)	Pagate	Rimaste da Pagare	Totale Impegni (7 + 8)	In Più (9 - 6)	In Meno (6 - 9)
1	2	3	4	5	6	7	8	9	10	11
1.2.6.	**SPESE NON CLASSIFICABILI IN ALTRE VOCI**									
1.2.6.005.	Altre spese non classificabili		29.320,32		29.320,32	23.378,08	5.942,24	29.320,32		
1.2.6.006.	Fondo rischi ed oneri art. 17 del RAC	200.000,00			200.000,00					200.000,00
1.2.6.007.	Fondo di riserva per uscite impreviste art. 15 del RAC	1.000.000,00			1.000.000,00					1.000.000,00
1.2.6.008.	Fondo per rinnovi contrattuali in corso art. 16 del RAC	8.523.214,66	10.365.448,98		18.888.663,64					18.888.663,64
1.2.6.011.	Fondo speciale per avanzo non distribuito	6.490.296,76	1.093.587,95	5.582.667,74	2.001.216,97					2.001.216,97
	Totale 1.2.6. - SPESE NON CLASSIFICABILI IN ALTRE VOCI	**16.213.511,42**	**11.488.357,25**	**5.582.667,74**	**22.119.200,93**	**23.378,08**	**5.942,24**	**29.320,32**	**0,00**	**22.089.880,61**
	Totale 1.2. - INTERVENTI DIVERSI	**20.550.141,42**	**12.137.398,71**	**6.662.398,16**	**26.025.141,97**	**3.893.282,42**	**15.372,74**	**3.908.655,16**	**0,00**	**22.116.486,81**
	Totale generale 1. - TITOLO I - SPESE CORRENTI	**86.594.209,46**	**22.575.494,51**	**17.630.504,25**	**91.539.199,72**	**65.505.198,41**	**2.002.289,21**	**67.507.487,62**	**0,00**	**24.031.712,10**
	2. - TITOLO II - USCITE IN CONTO CAPITALE									
	2.1. - INVESTIMENTI									
2.1.1.	**ACQUISIZIONE DI BENI DI USO DUREVOLE ED OPERE IMMOBILIARI**									
2.1.1.001.	Acquisto terreni									
2.1.1.003.	Spese per progettazioni e costruzioni immobili	100.000,00		100.000,00						
2.1.1.004.	Acquisto di diritti reali	10.000,00			10.000,00					10.000,00

Capitolo		Gestione della Competenza 2007								
		Previsioni				Somme Impegnate			Diff. rispetto alle Previsioni	
Codice	Denominazione	Iniziali	Variazioni In +	Variazioni In -	Definitive (3+4-5)	Pagate	Rimaste da Pagare	Totale Impegni (7 + 8)	In Più (9 - 6)	In Meno (6 - 9)
1	2	3	4	5	6	7	8	9	10	11
2.1.1.005.	Ricostruzione, ripristino,manut. straord. immobili e relative progettazioni	700.000,00	737.905,00	1.381.544,87	56.360,13					56.360,13
2.1.1.006.	Spese per miglioramenti fondiari	200.000,00	36.400,00	215.822,50	20.577,50					20.577,50
	Totale 2.1.1. - ACQUISIZIONE DI BENI DI USO DUREVOLE ED OPERE IMMOBILIARI	**1.010.000,00**	**774.305,00**	**1.697.367,37**	**86.937,63**				**0,00**	**86.937,63**
2.1.2.	**ACQUISIZIONE DI IMMOBILIZZAZIONI TECNICHE**									
2.1.2.001.	Acquisto mobili, arredi, macchine d'ufficio	800.000,00		666.461,00	133.539,00	77.058,42	56.258,88	133.317,30		221,70
2.1.2.003.	Acquisto macchine, attrezzi scientifici ed attrezzature tecniche	100.000,00		98.354,17	1.645,83					1.645,83
2.1.2.007.	Manutenzione straordinaria macchine, attrezzature scientifiche e tecniche	20.000,00		20.000,00						
2.1.2.009.	Acquisto licenza d'uso, software	700.000,00		599.364,90	100.635,10	89.732,58	9.133,20	98.865,78		1.769,32
2.1.2.010.	Brevetti e invenzioni	100.000,00		100.000,00						
2.1.2.012.	Manutenzione straordinaria mobili e arredi	10.000,00		10.000,00						
2.1.2.013.	Manutenzione straordinaria macchine d'ufficio e attrezzature informatiche	7.000,00		4.252,00	2.748,00					2.748,00
	Totale 2.1.2. - ACQUISIZIONE DI IMMOBILIZZAZIONI TECNICHE	**1.737.000,00**		**1.498.432,07**	**238.567,93**	**166.791,00**	**65.392,08**	**232.183,08**	**0,00**	**6.384,85**
	Totale 2.1. - INVESTIMENTI	**2.747.000,00**	**774.305,00**	**3.195.799,44**	**325.505,56**	**166.791,00**	**65.392,08**	**232.183,08**	**0,00**	**93.322,48**

Capitolo		Gestione della Competenza 2007								
		Previsioni				Somme Impegnate			Diff. rispetto alle Previsioni	
Codice	Denominazione	Iniziali	Variazioni In +	Variazioni In -	Definitive (3+4-5)	Pagate	Rimaste da Pagare	Totale Impegni (7 + 8)	In Più (9 - 6)	In Meno (6 - 9)
1	2	3	4	5	6	7	8	9	10	11
	2.4. - ACCANTONAMENTO PER RIPRISTINO INVESTIMENTI									
2.4.1.	.....									
2.4.1.001.	FONDI DERIVANTI ALIENAZIONI IMMOBILI DA REIVESTIRE									
	Totale 2.4.1. -								0,00	0,00
	Totale 2.4. - ACCANTONAMENTO PER RIPRISTINO INVESTIMENTI	0,00	0,00	0,00	0,00	0,00	0,00	0,00	0,00	0,00
	Totale generale 2. - TITOLO II - USCITE IN CONTO CAPITALE	2.747.000,00	774.305,00	3.195.799,44	325.505,56	166.791,00	65.392,08	232.183,08	0,00	93.322,48
	Totale 2. - DIREZIONE GENERALE	89.341.209,46	23.349.799,51	20.826.303,69	91.864.705,28	65.671.989,41	2.067.681,29	67.739.670,70	0,00	24.125.034,58
	3. - DIREZIONE CENTRALE ATTIVITA' SCIENTIFICHE									
	1. - TITOLO I - SPESE CORRENTI									
	1.1. - FUNZIONAMENTO									
1.1.1.	**USCITE PER GLI ORGANI DELL'ENTE**									
1.1.1.001.	Compensi e indennità alla presidenza e Vice-Presidenza									
1.1.1.002.	Compensi e indennità ai componenti il C.d.A.									

Capitolo		Gestione della Competenza 2007								
		Previsioni				Somme Impegnate			Diff. rispetto alle Previsioni	
Codice	Denominazione	Iniziali	Variazioni In +	Variazioni In -	Definitive (3+4-5)	Pagate	Rimaste da Pagare	Totale Impegni (7 + 8)	In Più (9 - 6)	In Meno (6 - 9)
1	2	3	4	5	6	7	8	9	10	11
1.1.1.003.	Compensi e indennità ai componenti il collegio dei revisori dei conti									
1.1.1.005.	Compensi e indennità ai componenti il Consiglio dei Dipartimenti									
1.1.1.012.	Oneri previdenziali ed assistenziali relativi agli organi									
1.1.1.013.	Rimborso spese agli organi istituzionali									
1.1.1.014.	Premio assicurativo organi dell'Ente									
	Totale 1.1.1. - USCITE PER GLI ORGANI DELL'ENTE								**0,00**	**0,00**
1.1.2.	**ONERI PER IL PERSONALE IN ATTIVITA' DI SERVIZIO**									
1.1.2.001.	Stipendi ed assegni fissi al personale dirigente	56.171,00	16.392,25	7.627,81	64.935,44	51.935,44		51.935,44		13.000,00
1.1.2.002.	Stipendi ed assegni fissi al personale di ruolo DPT	37.665,66	20.054,84	19.827,83	37.892,67					37.892,67
1.1.2.003.	Stipendi ed assegni fissi al personale impiegatizio	1.783.719,56	503.027,49	298.075,00	1.988.672,05	1.121.338,84	206.070,97	1.327.409,81		661.262,24
1.1.2.004.	Stipendi ed assegni fissi al personale operaio	7.421.857,22	2.267.450,26	757.530,19	8.931.777,29	6.605.512,58	99.202,40	6.704.714,98		2.227.062,31
1.1.2.005.	Emolumenti per il personale comandato									
1.1.2.006.	Straordinario al personale impiegatizio	43.304,00	5.700,00	2.300,00	46.704,00	39.630,84	757,15	40.387,99		6.316,01

Capitolo		Gestione della Competenza 2007								
		Previsioni				Somme Impegnate			Diff. rispetto alle Previsioni	
Codice	Denominazione	Iniziali	Variazioni In +	Variazioni In -	Definitive (3+4-5)	Pagate	Rimaste da Pagare	Totale Impegni (7 + 8)	In Più (9 - 6)	In Meno (6 - 9)
1	2	3	4	5	6	7	8	9	10	11
1.1.2.007.	Straordinario al personale operaio	218.533,45	65.379,79	24.170,55	259.742,69	202.042,94	10.727,94	212.770,88		46.971,81
1.1.2.008.	Fondo per il trattamento accessorio per il personale di ruolo	12.634,94		6.317,47	6.317,47					6.317,47
1.1.2.010.	Compensi per rapporti di collaborazione coordinata e continuativa	11.519.037,82	7.176.960,94	1.653.342,18	17.042.656,58	6.715.623,58	3.185.100,72	9.900.724,30		7.141.932,28
1.1.2.011.	Indennità e rimborsi spese per missioni in territorio nazionale	3.514.525,09	1.264.138,46	638.677,92	4.139.985,63	1.415.331,72	249.229,82	1.664.561,54		2.475.424,09
1.1.2.012.	Indennità e rimborsi spese per missioni in territorio estero	1.573.866,68	613.863,73	307.311,55	1.880.418,86	430.363,57	62.857,74	493.221,31		1.387.197,55
1.1.2.013.	Indennità e rimborsi spese per trasferimenti									
1.1.2.014.	Oneri previdenziali ed assistenziali a carico dell'ente	5.504.601,01	1.965.261,37	616.414,67	6.853.447,71	2.785.041,02	1.365.649,41	4.150.690,43		2.702.757,28
1.1.2.015.	Altri oneri sociali a carico ente (mense, asilo nido)	31.509,38	4.920,00	14.000,00	22.429,38	245,00		245,00		22.184,38
1.1.2.016.	Corsi per il personale e partecipazione alle spese per corsi indetti da enti, istituzioni, ed amm.ni varie	618.166,19	37.863,00	559.547,25	96.481,94	34.148,60	7.144,90	41.293,50		55.188,44
1.1.2.017.	Premi assicurativi per il personale (dirigenti, di ruolo)									
1.1.2.018.	Spese per accertamenti sanitari, cure, protesi, ricoveri, ecc.	113.473,83	22.040,80	19.324,89	116.189,74	56.410,15	27.651,82	84.061,97		32.127,77
1.1.2.019.	Spese per l'acquisto di vestiario e divise	24.159,68	20.815,00	5.544,84	39.429,84	4.688,75	23.656,81	28.345,56		11.084,28

Capitolo		Gestione della Competenza 2007								
		Previsioni				Somme Impegnate			Diff. rispetto alle Previsioni	
Codice	Denominazione	Iniziali	Variazioni In +	Variazioni In -	Definitive (3+4-5)	Pagate	Rimaste da Pagare	Totale Impegni (7 + 8)	In Più (9 - 6)	In Meno (6 - 9)
1	2	3	4	5	6	7	8	9	10	11
1.1.2.020.	Interventi assistenziali a favore del personale in servizio, di quello cessato dal servizio e alle loro famiglie									
	Totale 1.1.2. - ONERI PER IL PERSONALE IN ATTIVITA' DI SERVIZIO	**32.473.225,51**	**13.983.867,93**	**4.930.012,15**	**41.527.081,29**	**19.462.313,03**	**5.238.049,68**	**24.700.362,71**	**0,00**	**16.826.718,58**
1.1.3.	**USCITE PER L'ACQUISTO DI BENI DI CONSUMO E DI SERVIZI**									
1.1.3.001.	Spese per l'acquisto di pubblicazioni di frequente uso ufficio	76.222,73	11.190,01	18.980,16	68.432,58	28.951,39	2.416,86	31.368,25		37.064,33
1.1.3.002.	Spese per l'acquisto di materiali di consumo a carattere tecnico	8.409.033,77	3.125.221,58	1.341.394,46	10.192.860,89	3.491.662,57	1.558.205,39	5.049.867,96		5.142.992,93
1.1.3.003.	Spese per l'acquisto di materiale di consumo economato	1.028.922,40	362.436,65	195.400,07	1.195.958,98	377.484,76	100.549,64	478.034,40		717.924,58
1.1.3.004.	Spese per stampa annali, monografie, estratti, bollettini, etc.	437.768,81	346.477,74	60.286,55	723.960,00	170.878,54	108.834,73	279.713,27		444.246,73
1.1.3.005.	Spese postali, telegrafiche, telefoniche, spedizioni, svincoli etc.	1.834.535,00	469.292,64	411.236,39	1.892.591,25	868.179,48	163.066,45	1.031.245,93		861.345,32
1.1.3.006.	Spese per acqua gas energia elettrica	2.053.637,90	955.941,91	234.285,95	2.775.293,86	1.788.797,20	210.007,26	1.998.804,46		776.489,40
1.1.3.007.	Spese per riscaldamento locali	1.300.685,76	426.276,39	225.782,20	1.501.179,95	662.234,72	322.373,70	984.608,42		516.571,53
1.1.3.008.	Manutenz. e riparazione mobili, macchine d'ufficio, attrezzature amministrative	1.087.517,40	279.353,50	201.493,91	1.165.376,99	394.512,58	162.486,51	556.999,09		608.377,90

per la ricerca

Capitolo		Gestione della Competenza 2007								
		Previsioni				Somme Impegnate			Diff. rispetto alle Previsioni	
Codice	Denominazione	Iniziali	Variazioni In +	Variazioni In -	Definitive (3+4-5)	Pagate	Rimaste da Pagare	Totale Impegni (7 + 8)	In Più (9 - 6)	In Meno (6 - 9)
1	2	3	4	5	6	7	8	9	10	11
1.1.3.009.	Manutenzione, riparazione ed adattamento locali e relativi impianti	944.853,99	901.097,21	102.381,08	1.743.570,12	856.019,22	515.026,87	1.371.046,09		372.524,03
1.1.3.010.	Esercizio, manutenzione e riparazione: automezzi, macchine agricole, attrezz. tecniche	1.555.120,33	635.691,16	281.643,13	1.909.168,36	806.371,32	396.223,17	1.202.594,49		706.573,87
1.1.3.011.	Spese per accreditamento laboratori ed attività di servizio	20.354,00	9.721,00	0,84	30.074,16	18.334,77	131,67	18.466,44		11.607,72
1.1.3.012.	Canoni vari (pulizia locali, vigilanza notturna, etc)	1.068.726,28	419.633,57	133.718,37	1.354.641,48	902.920,72	231.246,72	1.134.167,44		220.474,04
1.1.3.013.	Premi di assicurazioni contro rischi, incendio, furto, r.c.auto ed altro	2.867,04		367,04	2.500,00	1.371,40		1.371,40		1.128,60
1.1.3.014.	Fitti passivi ed oneri locativi	202.969,71	64.713,69	7.964,63	259.718,77	216.512,94	17.326,49	233.839,43		25.879,34
1.1.3.015.	Spese per elaborazione dati	26.008,20	4.029,00	8.350,00	21.687,20	7.135,00	5.425,00	12.560,00		9.127,20
1.1.3.016.	Spese cartografiche, classificazione terreni	3.575,00	33.305,71	400,00	36.480,71	14.966,40		14.966,40		21.514,31
1.1.3.017.	Spese ed indennizzi a terzi per ricerche di laboratorio e di campagna	507.630,70	244.585,28	41.137,93	711.078,05	167.361,93	191.402,33	358.764,26		352.313,79
1.1.3.018.	Spese per attività divulgativa scambi culturali e iscrizioni a società scientifiche	467.109,28	93.470,96	193.018,99	367.561,25	80.311,34	26.334,73	106.646,07		260.915,18
1.1.3.019.	Spese per organizzazione e partecipazione a convegni, seminari, congressi, mostre, ed altre manifestazioni	451.130,92	343.531,28	119.857,90	674.804,30	227.140,31	108.574,01	335.714,32		339.089,98

...ato per la ricerca

Capitolo		Gestione della Competenza 2007								
		Previsioni				Somme Impegnate			Diff. rispetto alle Previsioni	
Codice	Denominazione	Iniziali	Variazioni In +	Variazioni In -	Definitive (3+4-5)	Pagate	Rimaste da Pagare	Totale Impegni (7 + 8)	In Più (9 - 6)	In Meno (6 - 9)
1	2	3	4	5	6	7	8	9	10	11
1.1.3.020.	Contratti di collaborazione occasionale	148.514,14	207.143,16	49.804,44	305.852,86	110.086,72	79.207,68	189.294,40		116.558,46
1.1.3.021.	Corrispettivi per prestazioni professionali e rimborsi spese	3.208.374,23	1.796.365,49	789.424,87	4.215.314,85	1.129.206,67	547.514,90	1.676.721,57		2.538.593,28
1.1.3.022.	Spese per concorsi, funz. commissioni, comitati, etc.	178.486,03	49.005,01	21.567,27	205.923,77	75.559,78	8.182,07	83.741,85		122.181,92
1.1.3.023.	Oneri previdenziali connessi al funzionamento commissioni e comitati e concorsi		650,00	500,00	150,00					150,00
1.1.3.024.	Dlgs.626/94 Oneri connessi al funzionamento degli organi	17.400,00	11.812,00	1.571,12	27.640,88	12.329,65	11.924,34	24.253,99		3.386,89
1.1.3.025.	Dlgs. 626/94 Oneri connessi all'informazione e alla formazione	10.200,00	7.911,60	1.500,00	16.611,60	4.104,41	6.893,20	10.997,61		5.613,99
1.1.3.026.	Spese per ricognizione e valutazione straordinaria del patrimonio	3.000,00		2.000,00	1.000,00		988,00	988,00		12,00
1.1.3.027.	Spese di rappresentanza	84.311,45	49.597,53	29.813,46	104.095,52	29.201,65	6.029,30	35.230,95		68.864,57
1.1.3.028.	Spese pubblicitarie	3.933,73	3.565,20	1.546,77	5.952,16	1.752,16	2.000,00	3.752,16		2.200,00
1.1.3.029.	Spese per sistemazione terreni	66.942,17	103.604,40	21.699,60	148.846,97	68.653,20	22.911,38	91.564,58		57.282,39
1.1.3.030.	Noleggio automezzi, macchine agricole etc.	332.625,40	173.147,15	66.527,61	439.244,94	178.630,59	101.052,29	279.682,88		159.562,06
1.1.3.031.	Noleggio autovetture	182.827,53	136.728,57	58.074,13	261.481,97	101.465,60	26.816,81	128.282,41		133.199,56
1.1.3.032.	Esercizio, manutenzione e riparazione autovetture	182.968,84	124.779,11	64.451,28	243.296,67	124.148,23	14.668,75	138.816,98		104.479,69
1.1.3.033.	Spese per iscrizione ad associazioni di categoria		2.800,00		2.800,00	2.272,55		2.272,55		527,45

Capitolo		Gestione della Competenza 2007								
		Previsioni				Somme Impegnate			Diff. rispetto alle Previsioni	
Codice	Denominazione	Iniziali	Variazioni In +	Variazioni In -	Definitive (3+4-5)	Pagate	Rimaste da Pagare	Totale Impegni (7 + 8)	In Più (9 - 6)	In Meno (6 - 9)
1	2	3	4	5	6	7	8	9	10	11
1.1.3.034.	Canoni di Leasing		18.183,76	774,90	17.408,86	7.102,02	4.097,28	11.199,30		6.209,56
	Totale 1.1.3. - USCITE PER L'ACQUISTO DI BENI DI CONSUMO E DI SERVIZI	**25.898.252,74**	**11.411.262,26**	**4.686.955,05**	**32.622.559,95**	**12.925.659,82**	**4.951.917,53**	**17.877.577,35**	**0,00**	**14.744.982,60**
	Totale 1.1. - FUNZIONAMENTO	**58.371.478,25**	**25.395.130,19**	**9.616.967,20**	**74.149.641,24**	**32.387.972,85**	**10.189.967,21**	**42.577.940,06**	**0,00**	**31.571.701,18**
	1.2. - INTERVENTI DIVERSI									
1.2.1.	**USCITE PER PRESTAZIONI ISTITUZIONALI**									
1.2.1.001.	Borse di studio	2.546.976,30	1.107.896,87	254.267,20	3.400.605,97	933.513,26	801.624,04	1.735.137,30		1.665.468,67
1.2.1.002.	Assegni di ricerca	5.667.328,95	2.900.138,64	327.804,75	8.239.662,84	2.018.288,24	1.256.805,06	3.275.093,30		4.964.569,54
1.2.1.003.	Dottorati di ricerca	327.833,60	3.874,04	95.553,86	236.153,78	53.446,14	30.788,00	84.234,14		151.919,64
1.2.1.004.	Collaborazioni e consulenze per la ricerca	1.725.592,69	470.096,60	957.591,39	1.238.097,90	253.628,04	232.346,96	485.975,00		752.122,90
1.2.1.005.	Oneri previdenziali connessi alle collaborazioni	474.945,62	383.494,34	20.796,71	837.643,25	152.335,35	65.197,62	217.532,97		620.110,28
	Totale 1.2.1. - USCITE PER PRESTAZIONI ISTITUZIONALI	**10.742.677,16**	**4.865.500,49**	**1.656.013,91**	**13.952.163,74**	**3.411.211,03**	**2.386.761,68**	**5.797.972,71**	**0,00**	**8.154.191,03**
1.2.2.	**TRASFERIMENTI PASSIVI**									
1.2.2.001.	Allo Stato		2.498,99		2.498,99	2.498,99		2.498,99		
1.2.2.002.	Alle regioni	15.000,00			15.000,00	5.000,00	5.000,00	10.000,00		5.000,00
1.2.2.004.	Ad altri enti del settore pubblico e privati	2.957.129,56	1.428.799,43	555.580,18	3.830.348,81	492.298,34	859.252,39	1.351.550,73		2.478.798,08

Capitolo		Gestione della Competenza 2007								
		Previsioni				Somme Impegnate			Diff. rispetto alle Previsioni	
Codice	Denominazione	Iniziali	Variazioni In +	Variazioni In -	Definitive (3+4-5)	Pagate	Rimaste da Pagare	Totale Impegni (7 + 8)	In Più (9 - 6)	In Meno (6 - 9)
1	2	3	4	5	6	7	8	9	10	11
1.2.2.005.	Altri trasferimenti passivi	1.741.276,09	919.960,89	21.000,00	2.640.236,98	352.436,94	222.311,40	574.748,34		2.065.488,64
1.2.2.006.	Trasferimento allo stato per il raggiungimento degli obiettivi di finanza pubblica									
1.2.2.007.	Finanziamento di Progetti di ricerca	1.500.000,00	1.533.563,83	22.398,80	3.011.165,03	11.165,03		11.165,03		3.000.000,00
1.2.2.008.	Accordi e convenzioni con istituzioni scientifiche nazionali ed internazionali		10.000,00	10.000,00						
	Totale 1.2.2. - TRASFERIMENTI PASSIVI	**6.213.405,65**	**3.894.823,14**	**608.978,98**	**9.499.249,81**	**863.399,30**	**1.086.563,79**	**1.949.963,09**	**0,00**	**7.549.286,72**
1.2.3.	**ONERI FINANZIARI**									
1.2.3.001.	Interessi passivi su conti correnti bancari									
1.2.3.002.	Spese e commissioni bancarie	19.103,70	3.327,00	1.125,18	21.305,52	6.130,44	1.027,41	7.157,85		14.147,67
1.2.3.003.	Interessi su mutui									
	Totale 1.2.3. - ONERI FINANZIARI	**19.103,70**	**3.327,00**	**1.125,18**	**21.305,52**	**6.130,44**	**1.027,41**	**7.157,85**	**0,00**	**14.147,67**
1.2.4.	**ONERI TRIBUTARI**									
1.2.4.001.	Imposte, tasse e tributi vari	3.721.918,67	1.521.614,68	252.580,63	4.990.952,72	3.030.376,75	387.898,08	3.418.274,83		1.572.677,89
1.2.4.002.	Uscite derivanti da conguaglio IVA									
	Totale 1.2.4. - ONERI TRIBUTARI	**3.721.918,67**	**1.521.614,68**	**252.580,63**	**4.990.952,72**	**3.030.376,75**	**387.898,08**	**3.418.274,83**	**0,00**	**1.572.677,89**
1.2.5.	**POSTE CORRETTIVE E COMPENSATIVE DI ENTRATE CORRENTI**									
1.2.5.001.	Restituzioni e rimborsi diversi	896.337,89	135.039,70	47.014,31	984.363,28	97.549,15	5.000,00	102.549,15		881.814,13

Consiglio per la ricerca

Capitolo		Gestione della Competenza 2007								
		Previsioni				Somme Impegnate			Diff. rispetto alle Previsioni	
Codice	Denominazione	Iniziali	Variazioni In +	Variazioni In -	Definitive (3+4-5)	Pagate	Rimaste da Pagare	Totale Impegni (7 + 8)	In Più (9 - 6)	In Meno (6 - 9)
1	2	3	4	5	6	7	8	9	10	11
	Totale 1.2.5. - POSTE CORRETTIVE E COMPENSATIVE DI ENTRATE CORRENTI	**896.337,89**	**135.039,70**	**47.014,31**	**984.363,28**	**97.549,15**	**5.000,00**	**102.549,15**	**0,00**	**881.814,13**
1.2.6.	**SPESE NON CLASSIFICABILI IN ALTRE VOCI**									
1.2.6.001.	Spese per liti, arbitraggi, risarcimenti ed accessori									
1.2.6.002.	Fondo di riserva									
1.2.6.003.	Oneri vari straordinari	15.200,00	145.000,00		160.200,00	13.806,28	1.517,82	15.324,10		144.875,90
1.2.6.004.	Spese di realizzo entrate	160,00		160,00						
1.2.6.005.	Altre spese non classificabili	202.031,62	9.457,92	120.062,16	91.427,38	50.777,32	5.969,26	56.746,58		34.680,80
1.2.6.006.	Fondo rischi ed oneri art. 17 del RAC	21.302,81			21.302,81					21.302,81
1.2.6.007.	Fondo di riserva per uscite impreviste art. 15 del RAC	123.133,01		10.627,82	112.505,19					112.505,19
1.2.6.010.	Fondo per adeguamenti Dlgs. 626/94	33.349,23	3.000,00	30.954,92	5.394,31					5.394,31
	Totale 1.2.6. - SPESE NON CLASSIFICABILI IN ALTRE VOCI	**395.176,67**	**157.457,92**	**161.804,90**	**390.829,69**	**64.583,60**	**7.487,08**	**72.070,68**	**0,00**	**318.759,01**
	Totale 1.2. - INTERVENTI DIVERSI	**21.988.619,74**	**10.577.762,93**	**2.727.517,91**	**29.838.864,76**	**7.473.250,27**	**3.874.738,04**	**11.347.988,31**	**0,00**	**18.490.876,45**
	1.4. - TRATTAMENTI DI QUIESCENZA, INTEGRATIVI E SOSTITUTIVI									
1.4.1.	**ONERI PER IL PERSONALE IN QUIESCENZA**									
1.4.1.001.	Pensioni a carico dell'ente	36.520,00		1.500,00	35.020,00	32.020,98		32.020,98		2.999,02

Capitolo		Gestione della Competenza 2007								
		Previsioni				Somme Impegnate			Diff. rispetto alle Previsioni	
Codice	Denominazione	Iniziali	Variazioni In +	Variazioni In -	Definitive (3+4-5)	Pagate	Rimaste da Pagare	Totale Impegni (7 + 8)	In Più (9 - 6)	In Meno (6 - 9)
1	2	3	4	5	6	7	8	9	10	11
	Totale 1.4.1. - ONERI PER IL PERSONALE IN QUIESCENZA	**36.520,00**		**1.500,00**	**35.020,00**	**32.020,98**		**32.020,98**	**0,00**	**2.999,02**
1.4.2.	**ACCANTONAMENTO AL TRATTAMENTO DI FINE RAPPORTO**									
1.4.2.001.	Quote dell'esercizio per accantonamento di fine rapporto e premi assicurativi	10.000,00	415.132,79		425.132,79	190.653,46	163.860,52	354.513,98		70.618,81
	Totale 1.4.2. - ACCANTONAMENTO AL TRATTAMENTO DI FINE RAPPORTO	**10.000,00**	**415.132,79**		**425.132,79**	**190.653,46**	**163.860,52**	**354.513,98**	**0,00**	**70.618,81**
	Totale 1.4. - TRATTAMENTI DI QUIESCENZA, INTEGRATIVI E SOSTITUTIVI	**46.520,00**	**415.132,79**	**1.500,00**	**460.152,79**	**222.674,44**	**163.860,52**	**386.534,96**	**0,00**	**73.617,83**
	Totale generale 1. - TITOLO I - SPESE CORRENTI	**80.406.617,99**	**36.388.025,91**	**12.345.985,11**	**104.448.658,79**	**40.083.897,56**	**14.228.565,77**	**54.312.463,33**	**0,00**	**50.136.195,46**
	2. - TITOLO II - USCITE IN CONTO CAPITALE									
	2.1. - INVESTIMENTI									
2.1.1.	**ACQUISIZIONE DI BENI DI USO DUREVOLE ED OPERE IMMOBILIARI**									
2.1.1.001.	Acquisto terreni	219.795,79	75.000,00		294.795,79	35.000,00	40.000,00	75.000,00		219.795,79
2.1.1.002.	Acquisto Edifici									
2.1.1.003.	Spese per progettazioni e costruzioni immobili	289.075,95			289.075,95					289.075,95
2.1.1.004.	Acquisto di diritti reali									

Capitolo		Gestione della Competenza 2007								
		Previsioni				Somme Impegnate			Diff. rispetto alle Previsioni	
Codice	Denominazione	Iniziali	Variazioni		Definitive (3+4-5)	Pagate	Rimaste da Pagare	Totale Impegni (7 + 8)	In Più (9 - 6)	In Meno (6 - 9)
			In +	In -						
1	2	3	4	5	6	7	8	9	10	11
2.1.1.005.	Ricostruzione, ripristino,manut. straord. immobili e relative progettazioni	8.086.566,20	2.423.395,67	101.418,65	10.408.543,22	2.457.993,08	1.624.153,97	4.082.147,05		6.326.396,17
2.1.1.006.	Spese per miglioramenti fondiari	268.107,39	68.173,08	8.264,57	328.015,90	11.980,50	27.203,25	39.183,75		288.832,15
2.1.1.007.	Manutenzioni straordinarie e migliorie su beni di terzi	443.048,63	40.000,00		483.048,63	25.569,90	414.366,44	439.936,34		43.112,29
	Totale 2.1.1. - ACQUISIZIONE DI BENI DI USO DUREVOLE ED OPERE IMMOBILIARI	**9.306.593,96**	**2.606.568,75**	**109.683,22**	**11.803.479,49**	**2.530.543,48**	**2.105.723,66**	**4.636.267,14**	**0,00**	**7.167.212,35**
2.1.2.	**ACQUISIZIONE DI IMMOBILIZZAZIONI TECNICHE**									
2.1.2.001.	Acquisto mobili, arredi, macchine d'ufficio	276.277,56	223.111,36	115.970,11	383.418,81	182.630,14	140.795,06	323.425,20		59.993,61
2.1.2.002.	Acquisto libri e pubblicazioni per la biblioteca	621.352,16	58.840,78	84.462,28	595.730,66	353.454,97	170.915,64	524.370,61		71.360,05
2.1.2.003.	Acquisto macchine, attrezzi scientifici ed attrezzature tecniche	3.445.999,17	3.707.389,83	344.230,21	6.809.158,79	1.926.168,12	2.767.353,15	4.693.521,27		2.115.637,52
2.1.2.004.	Acquisto macchine ed attrezzature agricole	412.478,94	434.115,66	183.950,79	662.643,81	162.813,20	333.139,00	495.952,20		166.691,61
2.1.2.005.	Acquisto automezzi	146.000,00	119.300,00	7.200,00	258.100,00	81.950,00	142.623,95	224.573,95		33.526,05
2.1.2.006.	Acquisto bestiame	269.716,70	23.137,80	101.775,02	191.079,48	40.964,93	41.777,29	82.742,22		108.337,26
2.1.2.007.	Manutenzione straordinaria macchine, attrezzature scientifiche e tecniche	202.852,82	20.806,00	26.091,82	197.567,00	77.830,37	40.581,05	118.411,42		79.155,58
2.1.2.009.	Acquisto licenza d'uso, software	43.037,65	90.962,48	18.694,48	115.305,65	31.040,09	38.883,15	69.923,24		45.382,41
2.1.2.010.	Brevetti e invenzioni	3.500,00	3.864,17		7.364,17	1.800,00	4.420,00	6.220,00		1.144,17

Capitolo		Gestione della Competenza 2007								
		Previsioni				Somme Impegnate			Diff. rispetto alle Previsioni	
Codice	Denominazione	Iniziali	Variazioni In +	Variazioni In -	Definitive (3+4-5)	Pagate	Rimaste da Pagare	Totale Impegni (7 + 8)	In Più (9 - 6)	In Meno (6 - 9)
1	2	3	4	5	6	7	8	9	10	11
2.1.2.011.	Manutenzione straordinaria macchine e attrezzature agricole	6.000,00		5.000,00	1.000,00		1.000,00	1.000,00		
2.1.2.013.	Manutenzione straordinaria macchine d'ufficio e attrezzature informatiche	1.500,00	4.252,00	1.000,00	4.752,00	4.080,00	500,00	4.580,00		172,00
	Totale 2.1.2. - ACQUISIZIONE DI IMMOBILIZZAZIONI TECNICHE	**5.428.715,00**	**4.685.780,08**	**888.374,71**	**9.226.120,37**	**2.862.731,82**	**3.681.988,29**	**6.544.720,11**	**0,00**	**2.681.400,26**
2.1.3.	**PARTECIPAZIONI E ACQUISTO DI VALORI MOBILIARI**									
2.1.3.003.	Acquisti titoli emessi o garantiti dallo Stato ed assimilati									
2.1.3.004.	Depositi in buoni postali									
2.1.3.005.	Acquisto di altri titoli di credito									
	Totale 2.1.3. - PARTECIPAZIONI E ACQUISTO DI VALORI MOBILIARI								**0,00**	**0,00**
2.1.5.	**INDENNITA' DI ANZIANITA' E SIMILARI AL PERSONALE CESSATO DAL SERVIZIO**									
2.1.5.001.	Indennità di anzianità e similari al personale cessato dal servizio	66.234,57	289.255,94	918,34	354.572,17	332.079,36		332.079,36		22.492,81
	Totale 2.1.5. - INDENNITA' DI ANZIANITA' E SIMILARI AL PERSONALE CESSATO DAL SERVIZIO	**66.234,57**	**289.255,94**	**918,34**	**354.572,17**	**332.079,36**		**332.079,36**	**0,00**	**22.492,81**
	Totale 2.1. - INVESTIMENTI	**14.801.543,53**	**7.581.604,77**	**998.976,27**	**21.384.172,03**	**5.725.354,66**	**5.787.711,95**	**11.513.066,61**	**0,00**	**9.871.105,42**
	2.2. - ONERI COMUNI									

Capitolo		Gestione della Competenza 2007								
		Previsioni				Somme Impegnate			Diff. rispetto alle Previsioni	
Codice	Denominazione	Iniziali	Variazioni In +	Variazioni In -	Definitive (3+4-5)	Pagate	Rimaste da Pagare	Totale Impegni (7 + 8)	In Più (9 - 6)	In Meno (6 - 9)
1	2	3	4	5	6	7	8	9	10	11
2.2.1.	**RIMBORSI DI MUTUI**									
2.2.1.001.	Mutui									
	Totale 2.2.1. - RIMBORSI DI MUTUI								0,00	0,00
2.2.2.	**RIMBORSI DI ANTICIPAZIONI PASSIVE**									
2.2.2.002.	Restituzione di anticipazioni e cassa all'Istituto tesoriere									
	Totale 2.2.2. - RIMBORSI DI ANTICIPAZIONI PASSIVE								0,00	0,00
2.2.5.	**ESTINZIONE DI DEBITI DIVERSI**									
2.2.5.001.	Estinzione di debiti diversi									
	Totale 2.2.5. - ESTINZIONE DI DEBITI DIVERSI								0,00	0,00
	Totale 2.2. - ONERI COMUNI	0,00	0,00	0,00	0,00	0,00	0,00	0,00	0,00	0,00
	Totale generale 2. - TITOLO II - USCITE IN CONTO CAPITALE	14.801.543,53	7.581.604,77	998.976,27	21.384.172,03	5.725.354,66	5.787.711,95	11.513.066,61	0,00	9.871.105,42
	4. - TITOLO IV - PARTITE DI GIRO									
	4.1. - USCITE AVENTI NATURA DI PARTITE DI GIRO									
4.1.1.	**USCITE AVENTI NATURA DI PARTITE DI GIRO**									
4.1.1.001.	Ritenute erariali	3.322.973,00	152.000,00		3.474.973,00	2.990.265,72	66.167,91	3.056.433,63		418.539,37
4.1.1.002.	Ritenute previdenziali e assistenziali	1.866.199,10	109.000,00		1.975.199,10	1.407.625,43	440.185,01	1.847.810,44		127.388,66

Capitolo		Gestione della Competenza 2007								
		Previsioni				Somme Impegnate			Diff. rispetto alle Previsioni	
Codice	Denominazione	Iniziali	Variazioni In +	Variazioni In -	Definitive (3+4-5)	Pagate	Rimaste da Pagare	Totale Impegni (7 + 8)	In Più (9 - 6)	In Meno (6 - 9)
1	2	3	4	5	6	7	8	9	10	11
4.1.1.003.	Ritenute diverse	65.830,93	5.000,00		70.830,93	35.132,79	618,09	35.750,88		35.080,05
4.1.1.004.	Trattenute a favore di terzi	28.235,00	20.000,00		48.235,00	30.089,15	3.974,72	34.063,87		14.171,13
4.1.1.005.	Restituzione depositi cauzionali da terzi	12.841,28			12.841,28	500,00	200,00	700,00		12.141,28
4.1.1.006.	Anticipazioni a fondo economato	204.277,80			204.277,80	160.777,80		160.777,80		43.500,00
4.1.1.007.	Anticipazioni S.O.P.	63.083,06	483,55		63.566,61	51.786,61		51.786,61		11.780,00
4.1.1.008.	Anticipazioni varie	296.100,00	30.000,00		326.100,00	45.363,77	12.779,77	58.143,54		267.956,46
4.1.1.009.	Partite in conto sospesi	2.472.076,99	3.189.364,14	138.888,30	5.522.552,83	1.413.292,10	3.401.111,18	4.814.403,28		708.149,55
4.1.1.010.	Erario c/Iva a Credito	1.390.139,90	642.024,70		2.032.164,60	1.024.844,70	83.302,15	1.108.146,85		924.017,75
	Totale 4.1.1. - USCITE AVENTI NATURA DI PARTITE DI GIRO	**9.721.757,06**	**4.147.872,39**	**138.888,30**	**13.730.741,15**	**7.159.678,07**	**4.008.338,83**	**11.168.016,90**	**0,00**	**2.562.724,25**
	Totale 4.1. - USCITE AVENTI NATURA DI PARTITE DI GIRO	**9.721.757,06**	**4.147.872,39**	**138.888,30**	**13.730.741,15**	**7.159.678,07**	**4.008.338,83**	**11.168.016,90**	**0,00**	**2.562.724,25**
	Totale generale 4. - TITOLO IV - PARTITE DI GIRO	**9.721.757,06**	**4.147.872,39**	**138.888,30**	**13.730.741,15**	**7.159.678,07**	**4.008.338,83**	**11.168.016,90**	**0,00**	**2.562.724,25**
	Totale 3. - DIREZIONE CENTRALE ATTIVITA' SCIENTIFICHE	**104.929.918,58**	**48.117.503,07**	**13.483.849,68**	**139.563.571,97**	**52.968.930,29**	**24.024.616,55**	**76.993.546,84**	**0,00**	**62.570.025,13**
	4. - DIREZIONE CENTRALE AFFARI GIURIDICI									
	1. - TITOLO I - SPESE CORRENTI									
	1.1. - FUNZIONAMENTO									

Capitolo		Gestione della Competenza 2007								
		Previsioni				Somme Impegnate			Diff. rispetto alle Previsioni	
Codice	Denominazione	Iniziali	Variazioni In +	Variazioni In -	Definitive (3+4-5)	Pagate	Rimaste da Pagare	Totale Impegni (7 + 8)	In Più (9 - 6)	In Meno (6 - 9)
1	2	3	4	5	6	7	8	9	10	11
1.1.1.	**USCITE PER GLI ORGANI DELL'ENTE**									
1.1.1.001.	Compensi e indennità alla presidenza e Vice-Presidenza	191.296,00			191.296,00	191.296,00		191.296,00		
1.1.1.002.	Compensi e indennità ai componenti il C.d.A.	252.792,00			252.792,00	252.792,00		252.792,00		
1.1.1.003.	Compensi e indennità ai componenti il collegio dei revisori dei conti	115.965,00			115.965,00	70.687,69	45.277,31	115.965,00		
1.1.1.004.	Indennità al magistrato della Corte dei Conti	9.888,00			9.888,00	2.575,00		2.575,00		7.313,00
1.1.1.005.	Compensi e indennità ai componenti il Consiglio dei Dipartimenti	186.240,00			186.240,00	107.953,25		107.953,25		78.286,75
1.1.1.012.	Oneri previdenziali ed assistenziali relativi agli organi	81.850,00			81.850,00	62.750,92		62.750,92		19.099,08
1.1.1.013.	Rimborso spese agli organi istituzionali	70.000,00			70.000,00	68.257,11	143,00	68.400,11		1.599,89
1.1.1.014.	Premio assicurativo organi dell'Ente	10.000,00			10.000,00	2.655,00		2.655,00		7.345,00
	Totale 1.1.1. - USCITE PER GLI ORGANI DELL'ENTE	**918.031,00**			**918.031,00**	**758.966,97**	**45.420,31**	**804.387,28**	**0,00**	**113.643,72**
1.1.2.	**ONERI PER IL PERSONALE IN ATTIVITA' DI SERVIZIO**									
1.1.2.001.	Stipendi ed assegni fissi al personale dirigente	454.100,00			454.100,00	340.891,27	113.208,73	454.100,00		
1.1.2.005.	Emolumenti per il personale comandato	183.823,91			183.823,91	14.493,28	150.000,00	164.493,28		19.330,63

Capitolo		Gestione della Competenza 2007								
		Previsioni				Somme Impegnate			Diff. rispetto alle Previsioni	
Codice	Denominazione	Iniziali	Variazioni		Definitive (3+4-5)	Pagate	Rimaste da Pagare	Totale Impegni (7 + 8)	In Più (9 - 6)	In Meno (6 - 9)
			In +	In -						
1	2	3	4	5	6	7	8	9	10	11
1.1.2.006.	Straordinario al personale impiegatizio									
1.1.2.009.	Fondo per il trattamento accessorio dirigenti	90.000,00			90.000,00		90.000,00	90.000,00		
1.1.2.010.	Compensi per rapporti di collaborazione coordinata e continuativa	441.000,00		43.537,00	397.463,00	40.017,33	349.134,67	389.152,00		8.311,00
1.1.2.011.	Indennità e rimborsi spese per missioni in territorio nazionale	40.000,00	47.074,58		87.074,58	48.156,39	24.581,73	72.738,12		14.336,46
1.1.2.012.	Indennità e rimborsi spese per missioni in territorio estero	50.000,00	6.000,00	50.000,00	6.000,00	1.389,68		1.389,68		4.610,32
1.1.2.014.	Oneri previdenziali ed assistenziali a carico dell'ente	235.040,50			235.040,50	203.367,75	31.672,75	235.040,50		
1.1.2.016.	Corsi per il personale e partecipazione alle spese per corsi indetti da enti, istituzioni, ed amm.ni varie	420.000,00			420.000,00	17.851,65	2.750,00	20.601,65		399.398,35
1.1.2.017.	Premi assicurativi per il personale (dirigenti, di ruolo)	8.000,00			8.000,00	4.745,01		4.745,01		3.254,99
1.1.2.018.	Spese per accertamenti sanitari, cure, protesi, ricoveri, ecc.	5.000,00			5.000,00	392,92		392,92		4.607,08
1.1.2.021.	Equo indennizzo al personale per la perdita dell'integrità fisica subita per infermità contratta per causa di servizio	10.000,00			10.000,00	2.073,25		2.073,25		7.926,75
	Totale 1.1.2. - ONERI PER IL PERSONALE IN ATTIVITA' DI SERVIZIO	**1.936.964,41**	**53.074,58**	**93.537,00**	**1.896.501,99**	**673.378,53**	**761.347,88**	**1.434.726,41**	**0,00**	**461.775,58**
1.1.3.	**USCITE PER L'ACQUISTO DI BENI DI CONSUMO E DI SERVIZI**									

Capitolo		Gestione della Competenza 2007								
		Previsioni				Somme Impegnate			Diff. rispetto alle Previsioni	
Codice	Denominazione	Iniziali	Variazioni		Definitive (3+4-5)	Pagate	Rimaste da Pagare	Totale Impegni (7 + 8)	In Più (9 - 6)	In Meno (6 - 9)
			In +	In -						
1	2	3	4	5	6	7	8	9	10	11
1.1.3.001.	Spese per l'acquisto di pubblicazioni di frequente uso ufficio	14.000,00		10.000,00	4.000,00	389,20		389,20		3.610,80
1.1.3.003.	Spese per l'acquisto di materiale di consumo economato									
1.1.3.004.	Spese per stampa annali, monografie, estratti, bollettini, etc.									
1.1.3.005.	Spese postali, telegrafiche, telefoniche, spedizioni, svincoli etc.									
1.1.3.006.	Spese per acqua gas energia elettrica									
1.1.3.007.	Spese per riscaldamento locali									
1.1.3.008.	Manutenz. e riparazione mobili, macchine d'ufficio, attrezzature amministrative									
1.1.3.009.	Manutenzione, riparazione ed adattamento locali e relativi impianti	250.000,00		209.878,00	40.122,00	16.570,04	18.300,00	34.870,04		5.251,96
1.1.3.010.	Esercizio, manutenzione e riparazione: automezzi, macchine agricole, attrezz. tecniche									
1.1.3.012.	Canoni vari (pulizia locali, vigilanza notturna, etc)									
1.1.3.013.	Premi di assicurazioni contro rischi, incendio, furto, r.c.auto ed altro									
1.1.3.014.	Fitti passivi ed oneri locativi									

Capitolo		Gestione della Competenza 2007								
		Previsioni				Somme Impegnate			Diff. rispetto alle Previsioni	
Codice	Denominazione	Iniziali	Variazioni In +	Variazioni In -	Definitive (3+4-5)	Pagate	Rimaste da Pagare	Totale Impegni (7 + 8)	In Più (9 - 6)	In Meno (6 - 9)
1	2	3	4	5	6	7	8	9	10	11
1.1.3.015.	Spese per elaborazione dati	280.000,00	20.864,90	40.097,21	260.767,69	44.160,00	209.465,99	253.625,99		7.141,70
1.1.3.021.	Corrispettivi per prestazioni professionali e rimborsi spese	31.000,00	9.500,00		40.500,00	7.260,00	27.152,01	34.412,01		6.087,99
1.1.3.024.	Dlgs 626/94 Oneri connessi al funzionamento degli organi									
1.1.3.025.	Dlgs. 626/94 Oneri connessi all'informazione e alla formazione									
	Totale 1.1.3. - USCITE PER L'ACQUISTO DI BENI DI CONSUMO E DI SERVIZI	**575.000,00**	**30.364,90**	**259.975,21**	**345.389,69**	**68.379,24**	**254.918,00**	**323.297,24**	**0,00**	**22.092,45**
	Totale 1.1. - FUNZIONAMENTO	**3.429.995,41**	**83.439,48**	**353.512,21**	**3.159.922,68**	**1.500.724,74**	**1.061.686,19**	**2.562.410,93**	**0,00**	**597.511,75**
	1.2. - INTERVENTI DIVERSI									
1.2.2.	**TRASFERIMENTI PASSIVI**									
1.2.2.006.	Trasferimento allo stato per il raggiungimento degli obiettivi di finanza pubblica									
	Totale 1.2.2. - TRASFERIMENTI PASSIVI								**0,00**	**0,00**
1.2.3.	**ONERI FINANZIARI**									
1.2.3.002.	Spese e commissioni bancarie	1.000,00		500,00	500,00	377,62	1,55	379,17		120,83
	Totale 1.2.3. - ONERI FINANZIARI	**1.000,00**		**500,00**	**500,00**	**377,62**	**1,55**	**379,17**	**0,00**	**120,83**
1.2.4.	**ONERI TRIBUTARI**									
1.2.4.001.	Imposte, tasse e tributi vari	168.008,89		19.000,00	149.008,89	127.803,11	20.269,69	148.072,80		936,09
	Totale 1.2.4. - ONERI TRIBUTARI	**168.008,89**		**19.000,00**	**149.008,89**	**127.803,11**	**20.269,69**	**148.072,80**	**0,00**	**936,09**

Capitolo		Gestione della Competenza 2007								
		Previsioni				Somme Impegnate			Diff. rispetto alle Previsioni	
Codice	Denominazione	Iniziali	Variazioni In +	Variazioni In -	Definitive (3+4-5)	Pagate	Rimaste da Pagare	Totale Impegni (7 + 8)	In Più (9 - 6)	In Meno (6 - 9)
1	2	3	4	5	6	7	8	9	10	11
1.2.6.	**SPESE NON CLASSIFICABILI IN ALTRE VOCI**									
1.2.6.001.	Spese per liti, arbitraggi, risarcimenti ed accessori	600.000,00		350.000,00	250.000,00	136.474,60	9.012,50	145.487,10		104.512,90
1.2.6.005.	Altre spese non classificabili	1.000,00			1.000,00	55,00		55,00		945,00
1.2.6.006.	Fondo rischi ed oneri art. 17 del RAC	5.000,00			5.000,00					5.000,00
1.2.6.007.	Fondo di riserva per uscite impreviste art. 15 del RAC									
1.2.6.010.	Fondo per adeguamenti Dlgs. 626/94	1.000.000,00		947.908,73	52.091,27					52.091,27
	Totale 1.2.6. - SPESE NON CLASSIFICABILI IN ALTRE VOCI	**1.606.000,00**		**1.297.908,73**	**308.091,27**	**136.529,60**	**9.012,50**	**145.542,10**	**0,00**	**162.549,17**
	Totale 1.2. - INTERVENTI DIVERSI	**1.775.008,89**	**0,00**	**1.317.408,73**	**457.600,16**	**264.710,33**	**29.283,74**	**293.994,07**	**0,00**	**163.606,09**
	Totale generale 1. - TITOLO I - SPESE CORRENTI	**5.205.004,30**	**83.439,48**	**1.670.920,94**	**3.617.522,84**	**1.765.435,07**	**1.090.969,93**	**2.856.405,00**	**0,00**	**761.117,84**
	2. - TITOLO II - USCITE IN CONTO CAPITALE									
	2.1. - INVESTIMENTI									
2.1.1.	**ACQUISIZIONE DI BENI DI USO DUREVOLE ED OPERE IMMOBILIARI**									
2.1.1.005.	Ricostruzione, ripristino,manut. straord. immobili e relative progettazioni	2.000.000,00		1.979.100,00	20.900,00					20.900,00
	Totale 2.1.1. - ACQUISIZIONE DI BENI DI USO DUREVOLE ED OPERE IMMOBILIARI	**2.000.000,00**		**1.979.100,00**	**20.900,00**				**0,00**	**20.900,00**

Capitolo		Gestione della Competenza 2007								
		Previsioni				Somme Impegnate			Diff. rispetto alle Previsioni	
Codice	Denominazione	Iniziali	Variazioni In +	Variazioni In -	Definitive (3+4-5)	Pagate	Rimaste da Pagare	Totale Impegni (7 + 8)	In Più (9 - 6)	In Meno (6 - 9)
1	2	3	4	5	6	7	8	9	10	11
2.1.2.	**ACQUISIZIONE DI IMMOBILIZZAZIONI TECNICHE**									
2.1.2.001.	Acquisto mobili, arredi, macchine d'ufficio									
2.1.2.002.	Acquisto libri e pubblicazioni per la biblioteca									
2.1.2.007.	Manutenzione straordinaria macchine, attrezzature scientifiche e tecniche	1.000.000,00		1.000.000,00						
2.1.2.009.	Acquisto licenza d'uso, software									
2.1.2.012.	Manutenzione straordinaria mobili e arredi	5.000,00			5.000,00					5.000,00
2.1.2.013.	Manutenzione straordinaria macchine d'ufficio e attrezzature informatiche	5.000,00			5.000,00					5.000,00
	Totale 2.1.2. - ACQUISIZIONE DI IMMOBILIZZAZIONI TECNICHE	**1.010.000,00**		**1.000.000,00**	**10.000,00**				**0,00**	**10.000,00**
2.1.4.	**CONCESSIONE DI CREDITI ED ANTICIPAZIONI**									
2.1.4.005.	Depositi a cauzione									
	Totale 2.1.4. - CONCESSIONE DI CREDITI ED ANTICIPAZIONI								**0,00**	**0,00**
	Totale 2.1. - INVESTIMENTI	**3.010.000,00**	**0,00**	**2.979.100,00**	**30.900,00**	**0,00**	**0,00**	**0,00**	**0,00**	**30.900,00**
	Totale generale 2. - TITOLO II - USCITE IN CONTO CAPITALE	**3.010.000,00**	**0,00**	**2.979.100,00**	**30.900,00**	**0,00**	**0,00**	**0,00**	**0,00**	**30.900,00**
	4. - TITOLO IV - PARTITE DI GIRO									

Capitolo		Gestione della Competenza 2007								
		Previsioni				Somme Impegnate			Diff. rispetto alle Previsioni	
Codice	Denominazione	Iniziali	Variazioni In +	Variazioni In -	Definitive (3+4-5)	Pagate	Rimaste da Pagare	Totale Impegni (7 + 8)	In Più (9 - 6)	In Meno (6 - 9)
1	2	3	4	5	6	7	8	9	10	11
	4.1. - USCITE AVENTI NATURA DI PARTITE DI GIRO									
4.1.1.	**USCITE AVENTI NATURA DI PARTITE DI GIRO**									
4.1.1.001.	Ritenute erariali	600.000,00	13.000.000,00		13.600.000,00	11.193.966,61		11.193.966,61		2.406.033,39
4.1.1.002.	Ritenute previdenziali e assistenziali	150.000,00	8.000.000,00		8.150.000,00	5.409.441,94	1.982,06	5.411.424,00		2.738.576,00
4.1.1.003.	Ritenute diverse	100.000,00	1.000.000,00		1.100.000,00	570.329,71		570.329,71		529.670,29
4.1.1.004.	Trattenute a favore di terzi		500.000,00		500.000,00	3.573,17	177,31	3.750,48		496.249,52
4.1.1.005.	Restituzione depositi cauzionali da terzi		500.000,00		500.000,00					500.000,00
4.1.1.006.	Anticipazioni a fondo economato	5.000,00			5.000,00	5.000,00		5.000,00		
4.1.1.007.	Anticipazioni S.O.P.		1.000.000,00		1.000.000,00					1.000.000,00
4.1.1.008.	Anticipazioni varie		1.000.000,00		1.000.000,00	435,00		435,00		999.565,00
4.1.1.009.	Partite in conto sospesi	22.400.000,00			22.400.000,00	73.669,50	210.080,37	283.749,87		22.116.250,13
4.1.1.010.	Erario c/Iva a Credito		25.000,00		25.000,00	24.999,99		24.999,99		0,01
	Totale 4.1.1. - USCITE AVENTI NATURA DI PARTITE DI GIRO	**23.255.000,00**	**25.025.000,00**		**48.280.000,00**	**17.281.415,92**	**212.239,74**	**17.493.655,66**	**0,00**	**30.786.344,34**
	Totale 4.1. - USCITE AVENTI NATURA DI PARTITE DI GIRO	**23.255.000,00**	**25.025.000,00**	**0,00**	**48.280.000,00**	**17.281.415,92**	**212.239,74**	**17.493.655,66**	**0,00**	**30.786.344,34**
	Totale generale 4. - TITOLO IV - PARTITE DI GIRO	**23.255.000,00**	**25.025.000,00**	**0,00**	**48.280.000,00**	**17.281.415,92**	**212.239,74**	**17.493.655,66**	**0,00**	**30.786.344,34**
	Totale 4. - DIREZIONE CENTRALE AFFARI GIURIDICI	**31.470.004,30**	**25.108.439,48**	**4.650.020,94**	**51.928.422,84**	**19.046.850,99**	**1.303.209,67**	**20.350.060,66**	**0,00**	**31.578.362,18**

Capitolo		Gestione della Competenza 2007								
		Previsioni				Somme Impegnate			Diff. rispetto alle Previsioni	
Codice	Denominazione	Iniziali	Variazioni In +	Variazioni In -	Definitive (3+4-5)	Pagate	Rimaste da Pagare	Totale Impegni (7 + 8)	In Più (9 - 6)	In Meno (6 - 9)
1	2	3	4	5	6	7	8	9	10	11
	Riepilogo dei Titoli									
	Riepilogo dei titoli Centro Resp. Amm.va									
	Titolo I	76.750,00	700,00	64.940,00	12.510,00	6.482,67	0,00	6.482,67	0,00	6.027,33
	Totale delle uscite Centro Resp. Amm.va PRESIDENZA	**76.750,00**	**700,00**	**64.940,00**	**12.510,00**	**6.482,67**	**0,00**	**6.482,67**	**0,00**	**6.027,33**
	Riepilogo dei titoli Centro Resp. Amm.va									
	Titolo I	86.594.209,46	22.575.494,51	17.630.504,25	91.539.199,72	65.505.198,41	2.002.289,21	67.507.487,62	0,00	24.031.712,10
	Titolo II	2.747.000,00	774.305,00	3.195.799,44	325.505,56	166.791,00	65.392,08	232.183,08	0,00	93.322,48
	Totale delle uscite Centro Resp. Amm.va DIREZIONE GENERALE	**89.341.209,46**	**23.349.799,51**	**20.826.303,69**	**91.864.705,28**	**65.671.989,41**	**2.067.681,29**	**67.739.670,70**	**0,00**	**24.125.034,58**
	Riepilogo dei titoli Centro Resp. Amm.va									
	Titolo I	80.406.617,99	36.388.025,91	12.345.985,11	104.448.658,79	40.083.897,56	14.228.565,77	54.312.463,33	0,00	50.136.195,46
	Titolo II	14.801.543,53	7.581.604,77	998.976,27	21.384.172,03	5.725.354,66	5.787.711,95	11.513.066,61	0,00	9.871.105,42
	Titolo IV	9.721.757,06	4.147.872,39	138.888,30	13.730.741,15	7.159.678,07	4.008.338,83	11.168.016,90	679.544,71	3.242.268,96
	Totale delle uscite Centro Resp. Amm.va DIREZIONE CENTRALE ATTIVITA' SCIENTIFICHE	**104.929.918,58**	**48.117.503,07**	**13.483.849,68**	**139.563.571,97**	**52.968.930,29**	**24.024.616,55**	**76.993.546,84**	**679.544,71**	**63.249.569,84**
	Riepilogo dei titoli Centro Resp. Amm.va									
	Titolo I	5.205.004,30	83.439,48	1.670.920,94	3.617.522,84	1.765.435,07	1.090.969,93	2.856.405,00	0,00	761.117,84

Capitolo		Gestione della Competenza 2007								
		Previsioni				Somme Impegnate			Diff. rispetto alle Previsioni	
Codice	Denominazione	Iniziali	Variazioni In +	Variazioni In -	Definitive (3+4-5)	Pagate	Rimaste da Pagare	Totale Impegni (7 + 8)	In Più (9 - 6)	In Meno (6 - 9)
1	2	3	4	5	6	7	8	9	10	11
	Titolo II	3.010.000,00	0,00	2.979.100,00	30.900,00	0,00	0,00	0,00	0,00	30.900,00
	Titolo IV	23.255.000,00	25.025.000,00	0,00	48.280.000,00	17.281.415,92	212.239,74	17.493.655,66	0,00	30.786.344,34
	Totale delle uscite Centro Resp. Amm.va DIREZIONE CENTRALE AFFARI GIURIDICI	**31.470.004,30**	**25.108.439,48**	**4.650.020,94**	**51.928.422,84**	**19.046.850,99**	**1.303.209,67**	**20.350.060,66**	**0,00**	**31.578.362,18**
	Totale delle Uscite	**225.817.882,34**	**96.576.442,06**	**39.025.114,31**	**283.369.210,09**	**137.694.253,36**	**27.395.507,51**	**165.089.760,87**	**0,00**	**118.279.449,22**
	Disavanzo Amministrazione									
	Avanzo Finanziario					**2.336.745,30**		**2.336.745,30**	**2.336.745,30**	
	Avanzo di Cassa									
	Totale a Pareggio	**225.817.882,34**	**96.576.442,06**	**39.025.114,31**	**283.369.210,09**	**140.030.998,66**	**27.395.507,51**	**167.426.506,17**		**115.942.703,92**

C.R.A. CONSIGLIO PER LA RICERCA E SPERIMENTAZIONE IN AGRICOLTURA
Bilancio Consuntivo Finanziario Gestionale Esercizio 2007

Allegato 2b

ENTRATA

Capitolo	Gestione dei Residui 2007						Gestione di Cassa 2007				Totale dei Residui Attivi al Termine dell'Esercizio 2007 (8 + 14)
Codice	Residui Attivi al I° Gennaio 2007	Riscossi	Rimasti da Riscuotere	Totale (13 + 14)	Variazioni: In più (15 - 12)	Variazioni: In meno (12 - 15)	Previsioni	Riscossioni (7 + 13)	Diff. rispetto alle Previsioni: In Più (19 - 18)	Diff. rispetto alle Previsioni: In Meno (18 - 19)	
1	12	13	14	15	16	17	18	19	20	21	22
1.2.1.											
1.2.1.001.							12.510,00	12.510,00			
1.2.1.002.											
							12.510,00	12.510,00	0,00	0,00	
	0,00	0,00	0,00	0,00	0,00	0,00	12.510,00	12.510,00	0,00	0,00	0,00
	0,00	0,00	0,00	0,00	0,00	0,00	12.510,00	12.510,00	0,00	0,00	0,00
1.2.1.											

Capitolo	Gestione dei Residui 2007						Gestione di Cassa 2007				Totale dei Residui Attivi al Termine dell'Esercizio 2007 (8 + 14)
Codice	Residui Attivi al I° Gennaio 2007	Riscossi	Rimasti da Riscuotere	Totale (13 + 14)	Variazioni: In più (15 - 12)	Variazioni: In meno (12 - 15)	Previsioni	Riscossioni (7 + 13)	Diff. rispetto alle Previsioni: In Più (19 - 18)	Diff. rispetto alle Previsioni: In Meno (18 - 19)	
1	12	13	14	15	16	17	18	19	20	21	22
1.2.1.001.	1.084.072,01	1.084.072,01		1.084.072,01			75.398.899,74	75.398.899,74			
	1.084.072,01	**1.084.072,01**		**1.084.072,01**			**75.398.899,74**	**75.398.899,74**	**0,00**	**0,00**	
	1.084.072,01	**1.084.072,01**	**0,00**	**1.084.072,01**	**0,00**	**0,00**	**75.398.899,74**	**75.398.899,74**	**0,00**	**0,00**	**0,00**
1.3.2.											
1.3.2.001.								20.436,89	20.436,89		
								20.436,89	**20.436,89**	**0,00**	
1.3.3.											
1.3.3.001.							154.009,60	213.170,70	59.161,10		
							154.009,60	**213.170,70**	**59.161,10**	**0,00**	
	0,00	**0,00**	**0,00**	**0,00**	**0,00**	**0,00**	**154.009,60**	**233.607,59**	**79.597,99**	**0,00**	**0,00**
	1.084.072,01	**1.084.072,01**	**0,00**	**1.084.072,01**	**0,00**	**0,00**	**75.552.909,34**	**75.632.507,33**	**79.597,99**	**0,00**	**0,00**

Capitolo	Gestione dei Residui 2007						Gestione di Cassa 2007				Totale dei Residui Attivi al Termine dell'Esercizio 2007 (8 + 14)
Codice	Residui Attivi al I° Gennaio 2007	Riscossi	Rimasti da Riscuotere	Totale (13 + 14)	Variazioni: In più (15 - 12)	Variazioni: In meno (12 - 15)	Previsioni	Riscossioni (7 + 13)	Diff. rispetto alle Previsioni: In Più (19 - 18)	Diff. rispetto alle Previsioni: In Meno (18 - 19)	
1	12	13	14	15	16	17	18	19	20	21	22
2.1.1.											
2.1.1.001.							524.305,00	524.305,00			
							524.305,00	**524.305,00**	**0,00**	**0,00**	
	0,00	**0,00**	**0,00**	**0,00**	**0,00**	**0,00**	**524.305,00**	**524.305,00**	**0,00**	**0,00**	**0,00**
2.2.1.											
2.2.1.001.									**0,00**	**0,00**	
	0,00	**0,00**	**0,00**	**0,00**	**0,00**	**0,00**	**0,00**	**0,00**	**0,00**	**0,00**	**0,00**
	0,00	**0,00**	**0,00**	**0,00**	**0,00**	**0,00**	**524.305,00**	**524.305,00**	**0,00**	**0,00**	**0,00**

Capitolo	Gestione dei Residui 2007						Gestione di Cassa 2007				Totale dei Residui Attivi al Termine dell'Esercizio 2007 (8 + 14)
Codice	Residui Attivi al I° Gennaio 2007	Riscossi	Rimasti da Riscuotere	Totale (13 + 14)	Variazioni: In più (15 - 12)	Variazioni: In meno (12 - 15)	Previsioni	Riscossioni (7 + 13)	Diff. rispetto alle Previsioni: In Più (19 - 18)	Diff. rispetto alle Previsioni: In Meno (18 - 19)	
1	12	13	14	15	16	17	18	19	20	21	22
4.1.1. 4.1.1.001. 4.1.1.002.									0,00	0,00	
	0,00	0,00	0,00	0,00	0,00	0,00	0,00	0,00	0,00	0,00	0,00
	0,00	0,00	0,00	0,00	0,00	0,00	0,00	0,00	0,00	0,00	0,00
1.2.1.											

Capitolo	Gestione dei Residui 2007						Gestione di Cassa 2007				Totale dei Residui Attivi al Termine dell'Esercizio 2007 (8 + 14)
					Variazioni				Diff. rispetto alle Previsioni		
Codice	Residui Attivi al I° Gennaio 2007	Riscossi	Rimasti da Riscuotere	Totale (13 + 14)	In più (15 - 12)	In meno (12 - 15)	Previsioni	Riscossioni (7 + 13)	In Più (19 - 18)	In Meno (18 - 19)	
1	12	13	14	15	16	17	18	19	20	21	22
1.2.1.001.	9.303.463,47	2.278.017,66	6.887.867,43	9.165.885,09		137.578,38	26.505.648,31	19.836.857,67		6.668.790,64	6.887.867,43
1.2.1.002.	55.560.109,93	8.626.385,74	46.799.394,64	55.425.780,38	2.812,10	137.141,65	68.414.630,22	16.200.249,11		52.214.381,11	63.039.033,31
1.2.1.003.	4.357.539,45	987.507,29	3.370.030,87	4.357.538,16		1,29	4.037.872,46	1.138.838,09		2.899.034,37	3.993.511,37
	69.221.112,85	**11.891.910,69**	**57.057.292,94**	**68.949.203,63**	**2.812,10**	**274.721,32**	**98.958.150,99**	**37.175.944,87**	**0,00**	**61.782.206,12**	**73.920.412,11**
1.2.2.											
1.2.2.001.	7.747.662,80	1.822.362,68	4.905.092,80	6.727.455,48	9.050,96	1.029.258,28	9.366.259,41	2.402.129,29		6.964.130,12	6.691.744,98
	7.747.662,80	**1.822.362,68**	**4.905.092,80**	**6.727.455,48**	**9.050,96**	**1.029.258,28**	**9.366.259,41**	**2.402.129,29**	**0,00**	**6.964.130,12**	**6.691.744,98**
1.2.3.											
1.2.3.001.	354.367,63	144.475,63	208.158,66	352.634,29		1.733,34	460.229,76	167.892,13		292.337,63	315.604,29
1.2.3.002.	194.784,76	93.964,31	100.780,36	194.744,67	10,00	50,09	241.890,19	134.287,64		107.602,55	145.562,46
	549.152,39	**238.439,94**	**308.939,02**	**547.378,96**	**10,00**	**1.783,43**	**702.119,95**	**302.179,77**	**0,00**	**399.940,18**	**461.166,75**
1.2.4.											
1.2.4.001.	11.586.341,91	2.675.170,47	8.770.852,53	11.446.023,00	2.521,03	142.839,94	13.548.493,12	3.498.308,67		10.050.184,45	11.161.416,14
1.2.4.002.	2.258.334,35	594.095,90	1.624.919,93	2.219.015,83		39.318,52	3.504.884,94	996.708,14		2.508.176,80	2.891.881,28
	13.844.676,26	**3.269.266,37**	**10.395.772,46**	**13.665.038,83**	**2.521,03**	**182.158,46**	**17.053.378,06**	**4.495.016,81**	**0,00**	**12.558.361,25**	**14.053.297,42**

Capitolo	Gestione dei Residui 2007						Gestione di Cassa 2007				Totale dei Residui Attivi al Termine dell'Esercizio 2007 (8 + 14)
Codice	Residui Attivi al I° Gennaio 2007	Riscossi	Rimasti da Riscuotere	Totale (13 + 14)	Variazioni: In più (15 - 12)	Variazioni: In meno (12 - 15)	Previsioni	Riscossioni (7 + 13)	Diff. rispetto alle Previsioni: In Più (19 - 18)	Diff. rispetto alle Previsioni: In Meno (18 - 19)	
1	12	13	14	15	16	17	18	19	20	21	22
	91.362.604,30	**17.221.979,68**	**72.667.097,22**	**89.889.076,90**	**14.394,09**	**1.487.921,49**	**126.079.908,41**	**44.375.270,74**	**0,00**	**81.704.637,67**	**95.126.621,26**
1.3.1.											
1.3.1.001.	1.302.217,38	786.807,98	523.349,34	1.310.157,32	14.030,66	6.090,72	3.569.220,15	2.627.711,32		941.508,83	1.279.836,65
1.3.1.002.	529.479,19	42.893,04	473.602,50	516.495,54		12.983,65	566.153,55	71.583,32		494.570,23	486.313,52
1.3.1.003.	758.856,36	304.170,93	432.782,37	736.953,30	0,20	21.903,26	2.533.517,05	1.169.750,41		1.363.766,64	1.749.789,89
1.3.1.004.	295,49	60,00	235,49	295,49			295,49	9.008,36	8.712,87		235,49
1.3.1.005.	347.182,67	146.445,71	198.457,89	344.903,60		2.279,07	907.015,16	577.306,78		329.708,38	408.684,05
1.3.1.006.											
	2.938.031,09	**1.280.377,66**	**1.628.427,59**	**2.908.805,25**	**14.030,86**	**43.256,70**	**7.576.201,40**	**4.455.360,19**	**8.712,87**	**3.129.554,08**	**3.924.859,60**
1.3.2.											
1.3.2.001.	160.331,57	93.443,91	65.644,80	159.088,71	194,01	1.436,87	879.087,11	670.849,29		208.237,82	207.499,05
1.3.2.002.								14,64	14,64		
1.3.2.003.								26,77	26,77		

Capitolo	Gestione dei Residui 2007						Gestione di Cassa 2007				Totale dei Residui Attivi al Termine dell'Esercizio 2007 (8 + 14)
Codice	Residui Attivi al I° Gennaio 2007	Riscossi	Rimasti da Riscuotere	Totale (13 + 14)	Variazioni: In più (15 - 12)	Variazioni: In meno (12 - 15)	Previsioni	Riscossioni (7 + 13)	Diff. rispetto alle Previsioni: In Più (19 - 18)	Diff. rispetto alle Previsioni: In Meno (18 - 19)	
1	12	13	14	15	16	17	18	19	20	21	22
1.3.2.004.	761,30	406,26	352,81	759,07		2,23	801,98	522,04		279,94	352,81
	161.092,87	**93.850,17**	**65.997,61**	**159.847,78**	**194,01**	**1.439,10**	**879.889,09**	**671.412,74**	**41,41**	**208.517,76**	**207.851,86**
1.3.3.											
1.3.3.001.	140.249,25	44.354,03	95.656,12	140.010,15		239,10	315.413,70	306.172,22		9.241,48	142.378,40
1.3.3.002.	7.995,79		7.995,79	7.995,79			43.624,26	48.628,47	5.004,21		14.995,79
1.3.3.003.							5.100,00	9.900,00	4.800,00		8.800,00
	148.245,04	**44.354,03**	**103.651,91**	**148.005,94**		**239,10**	**364.137,96**	**364.700,69**	**9.804,21**	**9.241,48**	**166.174,19**
1.3.4.											
1.3.4.001.	7.386,72	6.665,28	54,77	6.720,05		666,67	18.952,72	6.785,28		12.167,44	3.388,10
	7.386,72	**6.665,28**	**54,77**	**6.720,05**		**666,67**	**18.952,72**	**6.785,28**	**0,00**	**12.167,44**	**3.388,10**
	3.254.755,72	**1.425.247,14**	**1.798.131,88**	**3.223.379,02**	**14.224,87**	**45.601,57**	**8.839.181,17**	**5.498.258,90**	**18.558,49**	**3.359.480,76**	**4.302.273,75**
	94.617.360,02	**18.647.226,82**	**74.465.229,10**	**93.112.455,92**	**28.618,96**	**1.533.523,06**	**134.919.089,58**	**49.873.529,64**	**18.558,49**	**85.064.118,43**	**99.428.895,01**

Capitolo	Gestione dei Residui 2007						Gestione di Cassa 2007				Totale dei Residui Attivi al Termine dell'Esercizio 2007 (8 + 14)
Codice	Residui Attivi al I° Gennaio 2007	Riscossi	Rimasti da Riscuotere	Totale (13 + 14)	Variazioni: In più (15 - 12)	Variazioni: In meno (12 - 15)	Previsioni	Riscossioni (7 + 13)	Diff. rispetto alle Previsioni: In Più (19 - 18)	Diff. rispetto alle Previsioni: In Meno (18 - 19)	
1	12	13	14	15	16	17	18	19	20	21	22
2.1.1.											
2.1.1.001.	14.612,74		14.612,74	14.612,74			14.612,74			14.612,74	14.612,74
2.1.1.002.											
2.1.1.003.											
2.1.1.004.											
	14.612,74		**14.612,74**	**14.612,74**			**14.612,74**		**0,00**	**14.612,74**	**14.612,74**
2.1.2.											
2.1.2.001.											
2.1.2.002.	2.419,12		2.419,12	2.419,12			2.419,12			2.419,12	2.419,12
2.1.2.003.	12.779,32	1.921,64	10.120,00	12.041,64		737,68	13.379,32	2.521,64		10.857,68	23.820,00
2.1.2.004.	1.980,16	5,16	1.975,00	1.980,16			1.980,16	5,16		1.975,00	1.975,00
2.1.2.005.	18.947,72	6.600,12	12.347,60	18.947,72			126.897,72	70.952,59		55.945,13	30.555,28
	36.126,32	**8.526,92**	**26.861,72**	**35.388,64**		**737,68**	**144.676,32**	**73.479,39**	**0,00**	**71.196,93**	**58.769,40**
2.1.3.											
2.1.3.005.	21.600,75	21.600,75		21.600,75			141.693,22	141.693,22			
	21.600,75	**21.600,75**		**21.600,75**			**141.693,22**	**141.693,22**	**0,00**	**0,00**	
2.1.4.											

Capitolo	Gestione dei Residui 2007						Gestione di Cassa 2007				Totale dei Residui Attivi al Termine dell'Esercizio 2007 (8 + 14)
					Variazioni				Diff. rispetto alle Previsioni		
Codice	Residui Attivi al I° Gennaio 2007	Riscossi	Rimasti da Riscuotere	Totale (13 + 14)	In più (15 - 12)	In meno (12 - 15)	Previsioni	Riscossioni (7 + 13)	In Più (19 - 18)	In Meno (18 - 19)	
1	12	13	14	15	16	17	18	19	20	21	22
2.1.4.005.											
2.1.4.006.							22.000,00	22.000,00			
							22.000,00	**22.000,00**	**0,00**	**0,00**	
	72.339,81	**30.127,67**	**41.474,46**	**71.602,13**	**0,00**	**737,68**	**322.982,28**	**237.172,61**	**0,00**	**85.809,67**	**73.382,14**
2.2.1.											
2.2.1.001.	8.268.020,57	743.971,11	7.417.540,13	8.161.511,24	97,57	106.606,90	8.248.037,87	1.213.675,25		7.034.362,62	8.639.786,26
2.2.1.002.	768.993,80		768.993,80	768.993,80			1.322.060,20	362.830,60		959.229,60	1.084.600,22
2.2.1.003.	199.458,40		199.458,40	199.458,40			199.458,40			199.458,40	199.458,40
	9.236.472,77	**743.971,11**	**8.385.992,33**	**9.129.963,44**	**97,57**	**106.606,90**	**9.769.556,47**	**1.576.505,85**	**0,00**	**8.193.050,62**	**9.923.844,88**
2.2.2.											
2.2.2.001.	386.542,16		386.542,16	386.542,16			386.542,16			386.542,16	386.542,16
	386.542,16		**386.542,16**	**386.542,16**			**386.542,16**		**0,00**	**386.542,16**	**386.542,16**
2.2.3.											

Capitolo	Gestione dei Residui 2007						Gestione di Cassa 2007				Totale dei Residui Attivi al Termine dell'Esercizio 2007 (8 + 14)
Codice	Residui Attivi al I° Gennaio 2007	Riscossi	Rimasti da Riscuotere	Totale (13 + 14)	Variazioni: In più (15 - 12)	Variazioni: In meno (12 - 15)	Previsioni	Riscossioni (7 + 13)	Diff. rispetto alle Previsioni: In Più (19 - 18)	Diff. rispetto alle Previsioni: In Meno (18 - 19)	
1	12	13	14	15	16	17	18	19	20	21	22
2.2.3.001.							4.000,00			4.000,00	4.000,00
2.2.3.002.							210.197,66			210.197,66	210.197,66
							214.197,66		**0,00**	**214.197,66**	**214.197,66**
2.2.4.											
2.2.4.001.	33.829,14	8.125,33	25.703,81	33.829,14			33.829,14	8.125,33		25.703,81	25.703,81
2.2.4.002.											
	33.829,14	**8.125,33**	**25.703,81**	**33.829,14**			**33.829,14**	**8.125,33**	**0,00**	**25.703,81**	**25.703,81**
	9.656.844,07	**752.096,44**	**8.798.238,30**	**9.550.334,74**	**97,57**	**106.606,90**	**10.404.125,43**	**1.584.631,18**	**0,00**	**8.819.494,25**	**10.550.288,51**
2.3.2.											
2.3.2.001.									**0,00**	**0,00**	
	0,00	**0,00**	**0,00**	**0,00**	**0,00**	**0,00**	**0,00**	**0,00**	**0,00**	**0,00**	**0,00**

Capitolo	Gestione dei Residui 2007						Gestione di Cassa 2007				Totale dei Residui Attivi al Termine dell'Esercizio 2007 (8 + 14)
Codice	Residui Attivi al I° Gennaio 2007	Riscossi	Rimasti da Riscuotere	Totale (13 + 14)	Variazioni: In più (15 - 12)	Variazioni: In meno (12 - 15)	Previsioni	Riscossioni (7 + 13)	Diff. rispetto alle Previsioni: In Più (19 - 18)	Diff. rispetto alle Previsioni: In Meno (18 - 19)	
1	12	13	14	15	16	17	18	19	20	21	22
	9.729.183,88	**782.224,11**	**8.839.712,76**	**9.621.936,87**	**97,57**	**107.344,58**	**10.727.107,71**	**1.821.803,79**	**0,00**	**8.905.303,92**	**10.623.670,65**
4.1.1.											
4.1.1.001.	63.112,99	28.155,41	25.723,69	53.879,10		9.233,89	3.538.026,31	3.044.268,83		493.757,48	66.043,90
4.1.1.002.	46.820,14	11.186,92	31.024,96	42.211,88		4.608,26	2.020.310,07	1.840.498,34		179.811,73	49.523,98
4.1.1.003.	60.951,55	11.575,44	47.976,11	59.551,55		1.400,00	131.782,48	42.492,43		89.290,05	52.810,00
4.1.1.004.	3.272,30	687,16		687,16		2.585,14	51.507,30	13.076,80		38.430,50	21.674,23
4.1.1.005.	261.169,87	59.738,71	157.453,10	217.191,81		43.978,06	274.011,15	59.738,71		214.272,44	158.153,10
4.1.1.006.	115.527,34	113.924,76	1.602,58	115.527,34			319.805,14	266.702,56		53.102,58	9.602,58
4.1.1.007.	6.008,05	6.008,05		6.008,05			69.574,66	51.681,89		17.892,77	6.112,77
4.1.1.008.	354.148,97	35.224,10	251.281,82	286.505,92		67.643,05	680.248,97	73.174,65		607.074,32	271.474,81
4.1.1.009.	8.817.573,33	1.583.584,95	7.043.917,47	8.627.502,42	270,61	190.341,52	11.444.219,29	4.016.606,10		7.427.613,19	9.425.299,60
4.1.1.010.							1.948.361,96	723.010,25		1.225.351,71	385.136,60
	9.728.584,54	**1.850.085,50**	**7.558.979,73**	**9.409.065,23**	**270,61**	**319.789,92**	**20.477.847,33**	**10.131.250,56**	**0,00**	**10.346.596,77**	**10.445.831,57**
	9.728.584,54	**1.850.085,50**	**7.558.979,73**	**9.409.065,23**	**270,61**	**319.789,92**	**20.477.847,33**	**10.131.250,56**	**0,00**	**10.346.596,77**	**10.445.831,57**

Capitolo	Gestione dei Residui 2007						Gestione di Cassa 2007				Totale dei Residui Attivi al Termine dell'Esercizio 2007 (8 + 14)
Codice	Residui Attivi al I° Gennaio 2007	Riscossi	Rimasti da Riscuotere	Totale (13 + 14)	Variazioni: In più (15 - 12)	Variazioni: In meno (12 - 15)	Previsioni	Riscossioni (7 + 13)	Diff. rispetto alle Previsioni: In Più (19 - 18)	Diff. rispetto alle Previsioni: In Meno (18 - 19)	
1	12	13	14	15	16	17	18	19	20	21	22
	9.728.584,54	1.850.085,50	7.558.979,73	9.409.065,23	270,61	319.789,92	20.477.847,33	10.131.250,56	0,00	10.346.596,77	10.445.831,57
1.2.1.											
1.2.1.001.	3.000,00	3.000,00		3.000,00			4.638.285,26	4.638.285,26			
	3.000,00	3.000,00		3.000,00			4.638.285,26	4.638.285,26	0,00	0,00	
	3.000,00	3.000,00	0,00	3.000,00	0,00	0,00	4.638.285,26	4.638.285,26	0,00	0,00	0,00
1.3.2.											
1.3.2.004.								569,60	569,60		0,03
								569,60	569,60	0,00	0,03

Capitolo	Gestione dei Residui 2007						Gestione di Cassa 2007				Totale dei Residui Attivi al Termine dell'Esercizio 2007 (8 + 14)
Codice	Residui Attivi al I° Gennaio 2007	Riscossi	Rimasti da Riscuotere	Totale (13 + 14)	Variazioni In più (15 - 12)	Variazioni In meno (12 - 15)	Previsioni	Riscossioni (7 + 13)	Diff. rispetto alle Previsioni In Più (19 - 18)	Diff. rispetto alle Previsioni In Meno (18 - 19)	
1	12	13	14	15	16	17	18	19	20	21	22
1.3.3.											
1.3.3.001.	1.303,00		1.303,00	1.303,00			5.977,58	30.094,06	24.116,48		1.431,04
	1.303,00		**1.303,00**	**1.303,00**			**5.977,58**	**30.094,06**	**24.116,48**	**0,00**	**1.431,04**
	1.303,00	**0,00**	**1.303,00**	**1.303,00**	**0,00**	**0,00**	**5.977,58**	**30.663,66**	**24.686,08**	**0,00**	**1.431,07**
	4.303,00	**3.000,00**	**1.303,00**	**4.303,00**	**0,00**	**0,00**	**4.644.262,84**	**4.668.948,92**	**24.686,08**	**0,00**	**1.431,07**
4.1.1.											
4.1.1.001.	835,31		835,31	835,31			13.600.835,31	11.193.966,61		2.406.868,70	835,31
4.1.1.002.	8.554,66		8.554,66	8.554,66			8.158.554,66	5.411.424,00		2.747.130,66	8.554,66
4.1.1.003.	15.250,42	10.070,60	5.179,82	15.250,42			1.115.250,42	567.922,08		547.328,34	17.658,05
4.1.1.004.							500.000,00	3.750,48		496.249,52	
4.1.1.005.							500.000,00			500.000,00	
4.1.1.006.	3.037,80		3.037,80	3.037,80			8.037,80	5.000,00		3.037,80	3.037,80
4.1.1.007.							1.000.000,00			1.000.000,00	

Capitolo	Gestione dei Residui 2007						Gestione di Cassa 2007				Totale dei Residui Attivi al Termine dell'Esercizio 2007 (8 + 14)
Codice	Residui Attivi al I° Gennaio 2007	Riscossi	Rimasti da Riscuotere	Totale (13 + 14)	Variazioni: In più (15 - 12)	Variazioni: In meno (12 - 15)	Previsioni	Riscossioni (7 + 13)	Diff. rispetto alle Previsioni: In Più (19 - 18)	Diff. rispetto alle Previsioni: In Meno (18 - 19)	
1	12	13	14	15	16	17	18	19	20	21	22
4.1.1.008.							1.000.000,00	435,00		999.565,00	
4.1.1.009.	470.982,65	395.776,00	206,65	395.982,65		75.000,00	22.870.982,65	679.525,87		22.191.456,78	206,65
4.1.1.010.							25.000,00	24.999,99		0,01	
	498.660,84	**405.846,60**	**17.814,24**	**423.660,84**		**75.000,00**	**48.778.660,84**	**17.887.024,03**	**0,00**	**30.891.636,81**	**30.292,47**
	498.660,84	**405.846,60**	**17.814,24**	**423.660,84**	**0,00**	**75.000,00**	**48.778.660,84**	**17.887.024,03**	**0,00**	**30.891.636,81**	**30.292,47**
	498.660,84	**405.846,60**	**17.814,24**	**423.660,84**	**0,00**	**75.000,00**	**48.778.660,84**	**17.887.024,03**	**0,00**	**30.891.636,81**	**30.292,47**

Capitolo	Gestione dei Residui 2007						Gestione di Cassa 2007				Totale dei Residui Attivi al Termine dell'Esercizio 2007 (8 + 14)
Codice	Residui Attivi al I° Gennaio 2007	Riscossi	Rimasti da Riscuotere	Totale (13 + 14)	Variazioni: In più (15 - 12)	Variazioni: In meno (12 - 15)	Previsioni	Riscossioni (7 + 13)	Diff. rispetto alle Previsioni: In Più (19 - 18)	Diff. rispetto alle Previsioni: In Meno (18 - 19)	
1	12	13	14	15	16	17	18	19	20	21	22
	0,00	0,00	0,00	0,00	0,00	0,00	12.510,00	12.510,00	0,00	0,00	0,00
	0,00	**0,00**	**0,00**	**0,00**	**0,00**	**0,00**	**12.510,00**	**12.510,00**	**0,00**	**0,00**	**0,00**
	1.084.072,01	1.084.072,01	0,00	1.084.072,01	0,00	0,00	75.552.909,34	75.632.507,33	79.597,99	0,00	0,00
	0,00	0,00	0,00	0,00	0,00	0,00	524.305,00	524.305,00	0,00	0,00	0,00
	0,00	0,00	0,00	0,00	0,00	0,00	0,00	0,00	0,00	0,00	0,00
	1.084.072,01	**1.084.072,01**	**0,00**	**1.084.072,01**	**0,00**	**0,00**	**76.077.214,34**	**76.156.812,33**	**79.597,99**	**0,00**	**0,00**
	94.617.360,02	18.647.226,82	74.465.229,10	93.112.455,92	28.618,96	1.533.523,06	134.919.089,58	49.873.529,64	18.558,49	85.064.118,43	99.428.895,01
	9.729.183,88	782.224,11	8.839.712,76	9.621.936,87	97,57	107.344,58	10.727.107,71	1.821.803,79	0,00	8.905.303,92	10.623.670,65
	9.728.584,54	1.850.085,50	7.558.979,73	9.409.065,23	270,61	319.789,92	20.477.847,33	10.131.250,56	0,00	10.346.596,77	10.445.831,57
	114.075.128,44	**21.279.536,43**	**90.863.921,59**	**112.143.458,02**	**28.987,14**	**1.960.657,56**	**166.124.044,62**	**61.826.583,99**	**18.558,49**	**104.316.019,12**	**120.498.397,23**
	4.303,00	3.000,00	1.303,00	4.303,00	0,00	0,00	4.644.262,84	4.668.948,92	24.686,08	0,00	1.431,07

Capitolo	Gestione dei Residui 2007						Gestione di Cassa 2007				Totale dei Residui Attivi al Termine dell'Esercizio 2007 (8 + 14)
Codice	Residui Attivi al I° Gennaio 2007	Riscossi	Rimasti da Riscuotere	Totale (13 + 14)	Variazioni: In più (15 - 12)	Variazioni: In meno (12 - 15)	Previsioni	Riscossioni (7 + 13)	Diff. rispetto alle Previsioni: In Più (19 - 18)	Diff. rispetto alle Previsioni: In Meno (18 - 19)	
1	12	13	14	15	16	17	18	19	20	21	22
	498.660,84	405.846,60	17.814,24	423.660,84	0,00	75.000,00	48.778.660,84	17.887.024,03	0,00	30.891.636,81	30.292,47
	502.963,84	408.846,60	19.117,24	427.963,84	0,00	75.000,00	53.422.923,68	22.555.972,95	24.686,08	30.891.636,81	31.723,54
	115.662.164,29	22.772.455,04	90.883.038,83	113.655.493,87	28.987,14	2.035.657,56	295.636.692,64	160.551.879,27	122.842,56	135.207.655,93	120.530.120,77
							21.329.467,30			21.329.467,30	
	115.662.164,29	22.772.455,04	90.883.038,83	113.655.493,87	28.987,14	2.035.657,56	316.966.159,94	160.551.879,27	0,00	156.414.280,67	120.530.120,77

C.R.A. CONSIGLIO PER LA RICERCA E SPERIMENTAZIONE IN AGRICOLTURA
Bilancio Consuntivo Finanziario Gestionale Esercizio 2007

SPESA

Capitolo	Gestione dei Residui 2007						Gestione di Cassa 2007				Totale dei Residui Passivi al Termine dell'Esercizio 2007 (8 + 14)
Codice	Residui Passivi al I° Gennaio 2007	Pagati	Rimasti da Pagare	Totale (13 + 14)	Variazioni: In più (15 - 12)	Variazioni: In meno (12 - 15)	Previsioni	Pagamenti (7 + 13)	Diff. rispetto alle Previsioni: In Più (19 - 18)	Diff. rispetto alle Previsioni: In Meno (18 - 19)	
1	12	13	14	15	16	17	18	19	20	21	22
1.1.1.											
1.1.1.006.							1.760,00			1.760,00	
1.1.1.012.											
1.1.1.013.							9.300,00	5.130,67		4.169,33	
							11.060,00	**5.130,67**	**0,00**	**5.929,33**	
1.1.3.											
1.1.3.027.							1.450,00	1.352,00		98,00	
							1.450,00	**1.352,00**	**0,00**	**98,00**	
	0,00	**0,00**	**0,00**	**0,00**	**0,00**	**0,00**	**12.510,00**	**6.482,67**	**0,00**	**6.027,33**	**0,00**
	0,00	**0,00**	**0,00**	**0,00**	**0,00**	**0,00**	**12.510,00**	**6.482,67**	**0,00**	**6.027,33**	**0,00**

Capitolo	Gestione dei Residui 2007						Gestione di Cassa 2007				Totale dei Residui Passivi al Termine dell'Esercizio 2007 (8 + 14)
Codice	Residui Passivi al I° Gennaio 2007	Pagati	Rimasti da Pagare	Totale (13 + 14)	Variazioni: In più (15 - 12)	Variazioni: In meno (12 - 15)	Previsioni	Pagamenti (7 + 13)	Diff. rispetto alle Previsioni: In Più (19 - 18)	Diff. rispetto alle Previsioni: In Meno (18 - 19)	
1	12	13	14	15	16	17	18	19	20	21	22
1.1.1.											
1.1.1.007.							55.000,00	48.750,00		6.250,00	6.250,00
1.1.1.012.							9.150,00	4.218,70		4.931,30	4.931,30
1.1.1.013.	840,30	840,30		840,30			50.840,30	25.054,62		25.785,68	25.785,68
	840,30	**840,30**		**840,30**			**114.990,30**	**78.023,32**	**0,00**	**36.966,98**	**36.966,98**
1.1.2.											
1.1.2.002.	1.120.049,21	876.258,54	243.790,67	1.120.049,21			42.881.291,32	40.530.993,73		2.350.297,59	596.404,59
1.1.2.006.							64.000,00	8.209,53		55.790,47	55.790,47
1.1.2.008.	813.817,35	811.475,27	2.342,08	813.817,35			5.814.339,84	5.653.288,39		161.051,45	161.051,45
1.1.2.009.							137.000,00			137.000,00	137.000,00

Capitolo	Gestione dei Residui 2007						Gestione di Cassa 2007				Totale dei Residui Passivi al Termine dell'Esercizio 2007 (8 + 14)
Codice	Residui Passivi al I° Gennaio 2007	Pagati	Rimasti da Pagare	Totale (13 + 14)	Variazioni: In più (15 - 12)	Variazioni: In meno (12 - 15)	Previsioni	Pagamenti (7 + 13)	Diff. rispetto alle Previsioni: In Più (19 - 18)	Diff. rispetto alle Previsioni: In Meno (18 - 19)	
1	12	13	14	15	16	17	18	19	20	21	22
1.1.2.011.	550,00	355,82		355,82	5,82	200,00	550,00	355,82		194,18	
1.1.2.014.	290.657,14	290.657,14		290.657,14			15.172.516,90	14.572.383,49		600.133,41	600.133,41
1.1.2.015.	485.874,10	185.840,70	300.033,40	485.874,10			1.821.898,40	1.133.269,34		688.629,06	688.484,76
1.1.2.020.											
	2.710.947,80	**2.164.587,47**	**546.166,15**	**2.710.753,62**	**5,82**	**200,00**	**65.891.596,46**	**61.898.500,30**	**0,00**	**3.993.096,16**	**2.238.864,68**
1.1.3.											
1.1.3.001.							10.878,04	1.906,97		8.971,07	
1.1.3.003.							90.356,17	56.667,44		33.688,73	25.587,20
1.1.3.004.							58.500,00	49.480,50		9.019,50	6.660,96
1.1.3.005.							133.400,00	117.764,87		15.635,13	14.160,00
1.1.3.006.							58.800,00	55.984,73		2.815,27	2.000,00
1.1.3.008.							13.800,00	7.325,80		6.474,20	630,00

Capitolo	Gestione dei Residui 2007						Gestione di Cassa 2007				Totale dei Residui Passivi al Termine dell'Esercizio 2007 (8 + 14)
					Variazioni				Diff. rispetto alle Previsioni		
Codice	Residui Passivi al I° Gennaio 2007	Pagati	Rimasti da Pagare	Totale (13 + 14)	In più (15 - 12)	In meno (12 - 15)	Previsioni	Pagamenti (7 + 13)	In Più (19 - 18)	In Meno (18 - 19)	
1	12	13	14	15	16	17	18	19	20	21	22
1.1.3.009.							34.000,00	21.081,23		12.918,77	10.286,84
1.1.3.012.							124.500,00	38.560,70		85.939,30	85.799,43
1.1.3.013.							512.000,00	458.707,44		53.292,56	39.034,51
1.1.3.014.							785.241,00	785.240,90		0,10	
1.1.3.015.							30.000,00	7.176,00		22.824,00	22.548,90
1.1.3.018.	11.026,40	11.026,40		11.026,40			77.386,40	61.873,00		15.513,40	2.319,00
1.1.3.019.	12.009,80	4.899,99	7.109,81	12.009,80			12.009,80	4.899,99		7.109,81	7.109,81
1.1.3.020.											
1.1.3.021.	59.867,50	28.746,00	30.771,50	59.517,50		350,00	186.012,38	78.771,76		107.240,62	67.306,67
1.1.3.022.	45.251,36					45.251,36	137.891,36	73.068,54		64.822,82	6.803,06
1.1.3.023.											

Capitolo	Gestione dei Residui 2007						Gestione di Cassa 2007				Totale dei Residui Passivi al Termine dell'Esercizio 2007 (8 + 14)
Codice	Residui Passivi al I° Gennaio 2007	Pagati	Rimasti da Pagare	Totale (13 + 14)	Variazioni In più (15 - 12)	Variazioni In meno (12 - 15)	Previsioni	Pagamenti (7 + 13)	Diff. rispetto alle Previsioni In Più (19 - 18)	Diff. rispetto alle Previsioni In Meno (18 - 19)	
1	12	13	14	15	16	17	18	19	20	21	22
1.1.3.026.							2.400,00			2.400,00	
1.1.3.027.											
1.1.3.028.	12.786,18	11.130,18	1.656,00	12.786,18			13.786,18	12.102,18		1.684,00	1.656,00
1.1.3.031.							71.239,00	20.081,45		51.157,55	2.958,00
1.1.3.032.							8.000,00	5.929,21		2.070,79	1.927,89
	140.941,24	**55.802,57**	**39.537,31**	**95.339,88**		**45.601,36**	**2.360.200,33**	**1.856.622,71**	**0,00**	**503.577,62**	**296.788,27**
	2.852.729,34	**2.221.230,34**	**585.703,46**	**2.806.933,80**	**5,82**	**45.801,36**	**68.366.787,09**	**63.833.146,33**	**0,00**	**4.533.640,76**	**2.572.619,93**
1.2.1.											
1.2.1.006.							30.000,00	3.616,03		26.383,97	
							30.000,00	**3.616,03**	**0,00**	**26.383,97**	
1.2.4.											
1.2.4.001.	1.234,23	1.234,23		1.234,23			3.877.175,27	3.867.522,54		9.652,73	9.430,50
1.2.4.002.											
	1.234,23	**1.234,23**		**1.234,23**			**3.877.175,27**	**3.867.522,54**	**0,00**	**9.652,73**	**9.430,50**
1.2.6.											

Capitolo	Gestione dei Residui 2007						Gestione di Cassa 2007				Totale dei Residui Passivi al Termine dell'Esercizio 2007 (8 + 14)
					Variazioni				Diff. rispetto alle Previsioni		
Codice	Residui Passivi al I° Gennaio 2007	Pagati	Rimasti da Pagare	Totale (13 + 14)	In più (15 - 12)	In meno (12 - 15)	Previsioni	Pagamenti (7 + 13)	In Più (19 - 18)	In Meno (18 - 19)	
1	12	13	14	15	16	17	18	19	20	21	22
1.2.6.005.							29.320,32	23.378,08		5.942,24	5.942,24
1.2.6.006.							200.000,00			200.000,00	
1.2.6.007.							1.000.000,00			1.000.000,00	
1.2.6.008.							18.888.663,64			18.888.663,64	
1.2.6.011.											
							20.117.983,96	**23.378,08**	**0,00**	**20.094.605,88**	**5.942,24**
	1.234,23	**1.234,23**	**0,00**	**1.234,23**	**0,00**	**0,00**	**24.025.159,23**	**3.894.516,65**	**0,00**	**20.130.642,58**	**15.372,74**
	2.853.963,57	**2.222.464,57**	**585.703,46**	**2.808.168,03**	**5,82**	**45.801,36**	**92.391.946,32**	**67.727.662,98**	**0,00**	**24.664.283,34**	**2.587.992,67**
2.1.1.											
2.1.1.001.											
2.1.1.003.											
2.1.1.004.							10.000,00			10.000,00	

Capitolo	Gestione dei Residui 2007						Gestione di Cassa 2007				Totale dei Residui Passivi al Termine dell'Esercizio 2007 (8 + 14)
					Variazioni				Diff. rispetto alle Previsioni		
Codice	Residui Passivi al I° Gennaio 2007	Pagati	Rimasti da Pagare	Totale (13 + 14)	In più (15 - 12)	In meno (12 - 15)	Previsioni	Pagamenti (7 + 13)	In Più (19 - 18)	In Meno (18 - 19)	
1	12	13	14	15	16	17	18	19	20	21	22
2.1.1.005.							56.360,13			56.360,13	
2.1.1.006.							20.577,50			20.577,50	
							86.937,63		**0,00**	**86.937,63**	
2.1.2.											
2.1.2.001.							133.539,00	77.058,42		56.480,58	56.258,88
2.1.2.003.	378,00	378,00		378,00			2.023,83	378,00		1.645,83	
2.1.2.007.											
2.1.2.009.	67.796,73	55.980,34	11.816,39	67.796,73			168.431,83	145.712,92		22.718,91	20.949,59
2.1.2.010.											
2.1.2.012.											
2.1.2.013.							2.748,00			2.748,00	
	68.174,73	**56.358,34**	**11.816,39**	**68.174,73**			**306.742,66**	**223.149,34**	**0,00**	**83.593,32**	**77.208,47**
	68.174,73	**56.358,34**	**11.816,39**	**68.174,73**	**0,00**	**0,00**	**393.680,29**	**223.149,34**	**0,00**	**170.530,95**	**77.208,47**

Capitolo	Gestione dei Residui 2007						Gestione di Cassa 2007				Totale dei Residui Passivi al Termine dell'Esercizio 2007 (8 + 14)
Codice	Residui Passivi al I° Gennaio 2007	Pagati	Rimasti da Pagare	Totale (13 + 14)	Variazioni In più (15 - 12)	Variazioni In meno (12 - 15)	Previsioni	Pagamenti (7 + 13)	Diff. rispetto alle Previsioni In Più (19 - 18)	Diff. rispetto alle Previsioni In Meno (18 - 19)	
1	12	13	14	15	16	17	18	19	20	21	22
2.4.1.											
2.4.1.001.									0,00	0,00	
	0,00	0,00	0,00	0,00	0,00	0,00	0,00	0,00	0,00	0,00	0,00
	68.174,73	56.358,34	11.816,39	68.174,73	0,00	0,00	393.680,29	223.149,34	0,00	170.530,95	77.208,47
1.1.1.											
1.1.1.001.	38.115,83	38.115,83		38.115,83			38.115,83	38.115,83			
1.1.1.002.											

Capitolo	Gestione dei Residui 2007						Gestione di Cassa 2007				Totale dei Residui Passivi al Termine dell'Esercizio 2007 (8 + 14)
Codice	Residui Passivi al I° Gennaio 2007	Pagati	Rimasti da Pagare	Totale (13 + 14)	Variazioni: In più (15 - 12)	Variazioni: In meno (12 - 15)	Previsioni	Pagamenti (7 + 13)	Diff. rispetto alle Previsioni: In Più (19 - 18)	Diff. rispetto alle Previsioni: In Meno (18 - 19)	
1	12	13	14	15	16	17	18	19	20	21	22
1.1.1.003.	268,62		268,62	268,62			268,62			268,62	268,62
1.1.1.005.											
1.1.1.012.											
1.1.1.013.	478,53		478,53	478,53			478,53			478,53	478,53
1.1.1.014.											
	38.862,98	**38.115,83**	**747,15**	**38.862,98**			**38.862,98**	**38.115,83**	**0,00**	**747,15**	**747,15**
1.1.2.											
1.1.2.001.	5.719,60	2.700,00		2.700,00		3.019,60	64.155,04	54.635,44		9.519,60	
1.1.2.002.							390,84			390,84	
1.1.2.003.	1.823,94	1.272,12	502,20	1.774,32		49,62	1.810.575,51	1.122.610,96		687.964,55	206.573,17
1.1.2.004.	186.928,15	183.740,13	919,11	184.659,24		2.268,91	8.265.940,45	6.789.252,71		1.476.687,74	100.121,51
1.1.2.005.											
1.1.2.006.	107,32	107,32		107,32			42.061,32	39.738,16		2.323,16	757,15

Capitolo	Gestione dei Residui 2007						Gestione di Cassa 2007				Totale dei Residui Passivi al Termine dell'Esercizio 2007 (8 + 14)
Codice	Residui Passivi al I° Gennaio 2007	Pagati	Rimasti da Pagare	Totale (13 + 14)	Variazioni: In più (15 - 12)	Variazioni: In meno (12 - 15)	Previsioni	Pagamenti (7 + 13)	Diff. rispetto alle Previsioni: In Più (19 - 18)	Diff. rispetto alle Previsioni: In Meno (18 - 19)	
1	12	13	14	15	16	17	18	19	20	21	22
1.1.2.007.	756,84	304,48	452,36	756,84			246.090,09	202.347,42		43.742,67	11.180,30
1.1.2.008.											
1.1.2.010.	4.132.579,27	3.503.064,48	478.567,16	3.981.631,64	1.300,04	152.247,67	17.932.575,12	10.218.688,06		7.713.887,06	3.663.667,88
1.1.2.011.	283.812,66	229.450,46	15.692,25	245.142,71		38.669,95	3.894.522,21	1.644.782,18		2.249.740,03	264.922,07
1.1.2.012.	69.511,42	40.912,63	15.050,95	55.963,58		13.547,84	1.681.544,39	471.276,20		1.210.268,19	77.908,69
1.1.2.013.	38.399,36		37.918,46	37.918,46		480,90	38.399,36			38.399,36	37.918,46
1.1.2.014.	1.544.500,37	1.174.563,11	348.544,77	1.523.107,88	15.485,75	36.878,24	7.460.200,85	3.959.604,13		3.500.596,72	1.714.194,18
1.1.2.015.	651,60	1,63	567,78	569,41		82,19	21.060,98	246,63		20.814,35	567,78
1.1.2.016.	14.414,33	12.314,33	1.860,00	14.174,33		240,00	110.646,27	46.462,93		64.183,34	9.004,90
1.1.2.017.											
1.1.2.018.	43.712,71	33.522,96	7.619,80	41.142,76		2.569,95	159.077,45	89.933,11		69.144,34	35.271,62
1.1.2.019.	14.166,69	12.880,86	1.285,82	14.166,68		0,01	53.230,03	17.569,61		35.660,42	24.942,63

Capitolo	Gestione dei Residui 2007						Gestione di Cassa 2007				Totale dei Residui Passivi al Termine dell'Esercizio 2007 (8 + 14)
Codice	Residui Passivi al I° Gennaio 2007	Pagati	Rimasti da Pagare	Totale (13 + 14)	Variazioni In più (15 - 12)	Variazioni In meno (12 - 15)	Previsioni	Pagamenti (7 + 13)	Diff. rispetto alle Previsioni In Più (19 - 18)	Diff. rispetto alle Previsioni In Meno (18 - 19)	
1	12	13	14	15	16	17	18	19	20	21	22
1.1.2.020.	144.476,23		136.815,00	136.815,00		7.661,23	144.476,23			144.476,23	136.815,00
	6.481.560,49	**5.194.834,51**	**1.045.795,66**	**6.240.630,17**	**16.785,79**	**257.716,11**	**41.924.946,14**	**24.657.147,54**	**0,00**	**17.267.798,60**	**6.283.845,34**
1.1.3.											
1.1.3.001.	14.028,78	2.445,00	10.657,63	13.102,63		926,15	81.861,36	31.396,39		50.464,97	13.074,49
1.1.3.002.	1.354.834,17	1.148.088,24	147.583,21	1.295.671,45	662,14	59.824,86	9.953.690,85	4.639.750,81		5.313.940,04	1.705.788,60
1.1.3.003.	105.350,21	91.646,38	9.376,10	101.022,48		4.327,73	1.124.844,53	469.131,14		655.713,39	109.925,74
1.1.3.004.	115.343,92	82.433,58	14.847,34	97.280,92		18.063,00	773.058,80	253.312,12		519.746,68	123.682,07
1.1.3.005.	117.330,23	105.133,47	8.020,13	113.153,60	55,80	4.232,43	1.773.471,27	973.312,95		800.158,32	171.086,58
1.1.3.006.	166.254,79	142.498,08	25.410,02	167.908,10	15.000,00	13.346,69	2.650.501,50	1.931.295,28		719.206,22	235.417,28
1.1.3.007.	225.311,98	201.938,04	18.157,13	220.095,17		5.216,81	1.543.560,41	864.172,76		679.387,65	340.530,83
1.1.3.008.	363.988,65	310.345,64	39.669,91	350.015,55		13.973,10	1.407.511,21	704.858,22		702.652,99	202.156,42

Capitolo	Gestione dei Residui 2007						Gestione di Cassa 2007				Totale dei Residui Passivi al Termine dell'Esercizio 2007 (8 + 14)
Codice	Residui Passivi al I° Gennaio 2007	Pagati	Rimasti da Pagare	Totale (13 + 14)	Variazioni: In più (15 - 12)	Variazioni: In meno (12 - 15)	Previsioni	Pagamenti (7 + 13)	Diff. rispetto alle Previsioni: In Più (19 - 18)	Diff. rispetto alle Previsioni: In Meno (18 - 19)	
1	12	13	14	15	16	17	18	19	20	21	22
1.1.3.009.	894.541,39	784.644,11	87.399,08	872.043,19		22.498,20	2.538.438,53	1.640.663,33		897.775,20	602.425,95
1.1.3.010.	430.516,18	366.526,92	42.976,98	409.503,90	200,06	21.212,34	2.115.423,08	1.172.898,24		942.524,84	439.200,15
1.1.3.011.	2.100,00	2.100,00		2.100,00			29.841,16	20.434,77		9.406,39	131,67
1.1.3.012.	243.425,25	199.898,25	38.159,50	238.057,75		5.367,50	1.540.395,60	1.102.818,97		437.576,63	269.406,22
1.1.3.013.	49.938,81	43.015,32	5.566,10	48.581,42		1.357,39	52.438,81	44.386,72		8.052,09	5.566,10
1.1.3.014.	148.949,64	2.486,46	146.463,18	148.949,64			407.668,41	218.999,40		188.669,01	163.789,67
1.1.3.015.	144.989,07	78.000,28	63.740,25	141.740,53		3.248,54	166.676,27	85.135,28		81.540,99	69.165,25
1.1.3.016.	1.110,00	1.110,00		1.110,00			37.590,71	16.076,40		21.514,31	
1.1.3.017.	147.084,73	136.761,89	9.246,66	146.008,55		1.076,18	761.906,38	304.123,82		457.782,56	200.648,99
1.1.3.018.	58.036,97	45.933,34	7.366,46	53.299,80		4.737,17	413.756,57	126.244,68		287.511,89	33.701,19
1.1.3.019.	24.460,22	15.846,99	491,82	16.338,81		8.121,41	620.041,14	242.987,30		377.053,84	109.065,83

Capitolo	Gestione dei Residui 2007						Gestione di Cassa 2007				Totale dei Residui Passivi al Termine dell'Esercizio 2007 (8 + 14)
Codice	Residui Passivi al I° Gennaio 2007	Pagati	Rimasti da Pagare	Totale (13 + 14)	Variazioni In più (15 - 12)	Variazioni In meno (12 - 15)	Previsioni	Pagamenti (7 + 13)	Diff. rispetto alle Previsioni In Più (19 - 18)	Diff. rispetto alle Previsioni In Meno (18 - 19)	
1	12	13	14	15	16	17	18	19	20	21	22
1.1.3.020.	11.966,46	11.066,46	900,00	11.966,46			305.794,32	121.153,18		184.641,14	80.107,68
1.1.3.021.	1.020.824,39	649.508,50	326.492,92	976.001,42		44.822,97	4.526.035,86	1.778.715,17		2.747.320,69	874.007,82
1.1.3.022.	18.488,91	14.038,91	2.950,00	16.988,91		1.500,00	224.262,68	89.598,69		134.663,99	11.132,07
1.1.3.023.							150,00			150,00	
1.1.3.024.	10.200,00	10.200,00		10.200,00			37.840,88	22.529,65		15.311,23	11.924,34
1.1.3.025.	17.221,82	9.991,11	6.119,31	16.110,42	300,00	1.411,40	33.833,42	14.095,52		19.737,90	13.012,51
1.1.3.026.							1.000,00			1.000,00	988,00
1.1.3.027.	6.202,78	2.811,20	695,58	3.506,78		2.696,00	96.860,30	32.012,85		64.847,45	6.724,88
1.1.3.028.	4.219,63	295,44		295,44		3.924,19	10.171,79	2.047,60		8.124,19	2.000,00
1.1.3.029.	37.139,86	35.429,07		35.429,07		1.710,79	159.119,83	104.082,27		55.037,56	22.911,38
1.1.3.030.	44.994,96	8.011,59	36.141,55	44.153,14		841,82	408.039,22	186.642,18		221.397,04	137.193,84
1.1.3.031.							231.196,28	101.465,60		129.730,68	26.816,81
1.1.3.032.							210.162,53	124.148,23		86.014,30	14.668,75
1.1.3.033.							2.800,00	2.272,55		527,45	

Capitolo	Gestione dei Residui 2007						Gestione di Cassa 2007				Totale dei Residui Passivi al Termine dell'Esercizio 2007 (8 + 14)
Codice	Residui Passivi al I° Gennaio 2007	Pagati	Rimasti da Pagare	Totale (13 + 14)	Variazioni: In più (15 - 12)	Variazioni: In meno (12 - 15)	Previsioni	Pagamenti (7 + 13)	Diff. rispetto alle Previsioni: In Più (19 - 18)	Diff. rispetto alle Previsioni: In Meno (18 - 19)	
1	12	13	14	15	16	17	18	19	20	21	22
1.1.3.034.							17.408,86	7.102,02		10.306,84	4.097,28
	5.778.853,80	**4.502.204,27**	**1.048.430,86**	**5.550.635,13**	**16.218,00**	**244.436,67**	**34.257.352,56**	**17.427.864,09**	**0,00**	**16.829.488,47**	**6.000.348,39**
	12.299.277,27	**9.735.154,61**	**2.094.973,67**	**11.830.128,28**	**33.003,79**	**502.152,78**	**76.221.161,68**	**42.123.127,46**	**0,00**	**34.098.034,22**	**12.284.940,88**
1.2.1.											
1.2.1.001.	971.984,76	654.695,65	285.145,47	939.841,12		32.143,64	3.062.001,22	1.588.208,91		1.473.792,31	1.086.769,51
1.2.1.002.	686.948,42	403.820,57	259.610,93	663.431,50		23.516,92	5.857.151,22	2.422.108,81		3.435.042,41	1.516.415,99
1.2.1.003.							173.602,20	53.446,14		120.156,06	30.788,00
1.2.1.004.	626.859,54	262.413,28	363.257,63	625.670,91		1.188,63	1.844.657,44	516.041,32		1.328.616,12	595.604,59
1.2.1.005.							492.704,91	152.335,35		340.369,56	65.197,62
	2.285.792,72	**1.320.929,50**	**908.014,03**	**2.228.943,53**		**56.849,19**	**11.430.116,99**	**4.732.140,53**	**0,00**	**6.697.976,46**	**3.294.775,71**
1.2.2.											
1.2.2.001.							2.498,99	2.498,99			
1.2.2.002.	29.000,00	14.000,00	15.000,00	29.000,00			44.000,00	19.000,00		25.000,00	20.000,00
1.2.2.004.	3.505.825,68	902.867,22	1.947.170,10	2.850.037,32	2.000,00	657.788,36	6.641.213,49	1.395.165,56		5.246.047,93	2.806.422,49

Capitolo	Gestione dei Residui 2007						Gestione di Cassa 2007				Totale dei Residui Passivi al Termine dell'Esercizio 2007 (8 + 14)
Codice	Residui Passivi al I° Gennaio 2007	Pagati	Rimasti da Pagare	Totale (13 + 14)	Variazioni: In più (15 - 12)	Variazioni: In meno (12 - 15)	Previsioni	Pagamenti (7 + 13)	Diff. rispetto alle Previsioni: In Più (19 - 18)	Diff. rispetto alle Previsioni: In Meno (18 - 19)	
1	12	13	14	15	16	17	18	19	20	21	22
1.2.2.005.	7.247.001,74	1.153.019,69	6.027.751,66	7.180.771,35		66.230,39	9.653.075,82	1.505.456,63		8.147.619,19	6.250.063,06
1.2.2.006.											
1.2.2.007.							3.011.165,03	11.165,03		3.000.000,00	
1.2.2.008.											
	10.781.827,42	**2.069.886,91**	**7.989.921,76**	**10.059.808,67**	**2.000,00**	**724.018,75**	**19.351.953,33**	**2.933.286,21**	**0,00**	**16.418.667,12**	**9.076.485,55**
1.2.3.											
1.2.3.001.											
1.2.3.002.	1.877,81	820,98	802,09	1.623,07		254,74	23.183,33	6.951,42		16.231,91	1.829,50
1.2.3.003.	33,34	33,34		33,34			33,34	33,34			
	1.911,15	**854,32**	**802,09**	**1.656,41**		**254,74**	**23.216,67**	**6.984,76**	**0,00**	**16.231,91**	**1.829,50**
1.2.4.											
1.2.4.001.	505.915,59	386.790,28	76.042,92	462.833,20	1.882,80	44.965,19	4.986.101,12	3.417.167,03		1.568.934,09	463.941,00
1.2.4.002.											
	505.915,59	**386.790,28**	**76.042,92**	**462.833,20**	**1.882,80**	**44.965,19**	**4.986.101,12**	**3.417.167,03**	**0,00**	**1.568.934,09**	**463.941,00**
1.2.5.											
1.2.5.001.	167.473,65	2.405,09	165.068,56	167.473,65			1.123.001,88	99.954,24		1.023.047,64	170.068,56

Capitolo	Gestione dei Residui 2007						Gestione di Cassa 2007				Totale dei Residui Passivi al Termine dell'Esercizio 2007 (8 + 14)
Codice	Residui Passivi al I° Gennaio 2007	Pagati	Rimasti da Pagare	Totale (13 + 14)	Variazioni: In più (15 - 12)	Variazioni: In meno (12 - 15)	Previsioni	Pagamenti (7 + 13)	Diff. rispetto alle Previsioni: In Più (19 - 18)	Diff. rispetto alle Previsioni: In Meno (18 - 19)	
1	12	13	14	15	16	17	18	19	20	21	22
	167.473,65	**2.405,09**	**165.068,56**	**167.473,65**			**1.123.001,88**	**99.954,24**	**0,00**	**1.023.047,64**	**170.068,56**
1.2.6.											
1.2.6.001.	1.000,00		1.000,00	1.000,00			1.000,00			1.000,00	1.000,00
1.2.6.002.											
1.2.6.003.	14.298,19	6.560,59	7.737,60	14.298,19			174.498,19	20.366,87		154.131,32	9.255,42
1.2.6.004.											
1.2.6.005.	158.016,42	154.605,03	1.630,27	156.235,30		1.781,12	248.140,41	205.382,35		42.758,06	7.599,53
1.2.6.006.											
1.2.6.007.							112.505,19			112.505,19	
1.2.6.010.	16.470,00	14.880,00	1.470,00	16.350,00		120,00	21.864,31	14.880,00		6.984,31	1.470,00
	189.784,61	**176.045,62**	**11.837,87**	**187.883,49**		**1.901,12**	**558.008,10**	**240.629,22**	**0,00**	**317.378,88**	**19.324,95**
	13.932.705,14	**3.956.911,72**	**9.151.687,23**	**13.108.598,95**	**3.882,80**	**827.988,99**	**37.472.398,09**	**11.430.161,99**	**0,00**	**26.042.236,10**	**13.026.425,27**
1.4.1.											
1.4.1.001.							35.020,00	32.020,98		2.999,02	

Capitolo	Gestione dei Residui 2007						Gestione di Cassa 2007				Totale dei Residui Passivi al Termine dell'Esercizio 2007 (8 + 14)
Codice	Residui Passivi al I° Gennaio 2007	Pagati	Rimasti da Pagare	Totale (13 + 14)	Variazioni: In più (15 - 12)	Variazioni: In meno (12 - 15)	Previsioni	Pagamenti (7 + 13)	Diff. rispetto alle Previsioni: In Più (19 - 18)	Diff. rispetto alle Previsioni: In Meno (18 - 19)	
1	12	13	14	15	16	17	18	19	20	21	22
							35.020,00	**32.020,98**	**0,00**	**2.999,02**	
1.4.2.											
1.4.2.001.	551,94	551,94		551,94			425.684,73	191.205,40		234.479,33	163.860,52
	551,94	**551,94**		**551,94**			**425.684,73**	**191.205,40**	**0,00**	**234.479,33**	**163.860,52**
	551,94	**551,94**	**0,00**	**551,94**	**0,00**	**0,00**	**460.704,73**	**223.226,38**	**0,00**	**237.478,35**	**163.860,52**
	26.232.534,35	**13.692.618,27**	**11.246.660,90**	**24.939.279,17**	**36.886,59**	**1.330.141,77**	**114.154.264,50**	**53.776.515,83**	**0,00**	**60.377.748,67**	**25.475.226,67**
2.1.1.											
2.1.1.001.							294.795,79	35.000,00		259.795,79	40.000,00
2.1.1.002.	2.018,63		2.018,63	2.018,63			2.018,63			2.018,63	2.018,63
2.1.1.003.	2.047.398,88	58.166,36	1.983.232,52	2.041.398,88		6.000,00	2.336.474,83	58.166,36		2.278.308,47	1.983.232,52
2.1.1.004.											

Capitolo	Gestione dei Residui 2007						Gestione di Cassa 2007				Totale dei Residui Passivi al Termine dell'Esercizio 2007 (8 + 14)
Codice	Residui Passivi al I° Gennaio 2007	Pagati	Rimasti da Pagare	Totale (13 + 14)	Variazioni: In più (15 - 12)	Variazioni: In meno (12 - 15)	Previsioni	Pagamenti (7 + 13)	Diff. rispetto alle Previsioni: In Più (19 - 18)	Diff. rispetto alle Previsioni: In Meno (18 - 19)	
1	12	13	14	15	16	17	18	19	20	21	22
2.1.1.005.	2.523.351,06	1.018.647,62	1.427.203,70	2.445.851,32		77.499,74	10.111.537,75	3.476.640,70		6.634.897,05	3.051.357,67
2.1.1.006.	38.548,71	29.393,70	9.124,21	38.517,91		30,80	366.564,61	41.374,20		325.190,41	36.327,46
2.1.1.007.							483.048,63	25.569,90		457.478,73	414.366,44
	4.611.317,28	**1.106.207,68**	**3.421.579,06**	**4.527.786,74**		**83.530,54**	**13.594.440,24**	**3.636.751,16**	**0,00**	**9.957.689,08**	**5.527.302,72**
2.1.2.											
2.1.2.001.	264.976,18	243.015,87	20.639,63	263.655,50	48,00	1.368,68	644.775,33	425.646,01		219.129,32	161.434,69
2.1.2.002.	149.316,29	92.043,92	54.473,23	146.517,15		2.799,14	682.610,78	445.498,89		237.111,89	225.388,87
2.1.2.003.	2.679.309,81	2.354.160,20	280.405,00	2.634.565,20	0,01	44.744,62	8.892.700,97	4.280.328,32		4.612.372,65	3.047.758,15
2.1.2.004.	339.106,64	320.884,50	14.282,13	335.166,63		3.940,01	1.001.750,45	483.697,70		518.052,75	347.421,13
2.1.2.005.	19.700,00	19.700,00		19.700,00			277.800,00	101.650,00		176.150,00	142.623,95
2.1.2.006.	57.123,84	52.390,25	4.733,59	57.123,84			223.630,32	93.355,18		130.275,14	46.510,88
2.1.2.007.	598.110,78	543.093,43	41.718,96	584.812,39		13.298,39	795.677,78	620.923,80		174.753,98	82.300,01
2.1.2.009.	38.134,20	36.136,20	1.998,00	38.134,20			152.139,85	67.176,29		84.963,56	40.881,15
2.1.2.010.	12.030,00	12.030,00		12.030,00			19.394,17	13.830,00		5.564,17	4.420,00

Capitolo	Gestione dei Residui 2007						Gestione di Cassa 2007				Totale dei Residui Passivi al Termine dell'Esercizio 2007 (8 + 14)
Codice	Residui Passivi al I° Gennaio 2007	Pagati	Rimasti da Pagare	Totale (13 + 14)	Variazioni: In più (15 - 12)	Variazioni: In meno (12 - 15)	Previsioni	Pagamenti (7 + 13)	Diff. rispetto alle Previsioni: In Più (19 - 18)	Diff. rispetto alle Previsioni: In Meno (18 - 19)	
1	12	13	14	15	16	17	18	19	20	21	22
2.1.2.011.							1.000,00			1.000,00	1.000,00
2.1.2.013.							4.752,00	4.080,00		672,00	500,00
	4.157.807,74	**3.673.454,37**	**418.250,54**	**4.091.704,91**	**48,01**	**66.150,84**	**12.696.231,65**	**6.536.186,19**	**0,00**	**6.160.045,46**	**4.100.238,83**
2.1.3.											
2.1.3.003.											
2.1.3.004.											
2.1.3.005.									**0,00**	**0,00**	
2.1.5.											
2.1.5.001.	43.660,83	33.969,66	9.691,17	43.660,83			396.777,00	366.049,02		30.727,98	9.691,17
	43.660,83	**33.969,66**	**9.691,17**	**43.660,83**			**396.777,00**	**366.049,02**	**0,00**	**30.727,98**	**9.691,17**
	8.812.785,85	**4.813.631,71**	**3.849.520,77**	**8.663.152,48**	**48,01**	**149.681,38**	**26.687.448,89**	**10.538.986,37**	**0,00**	**16.148.462,52**	**9.637.232,72**

Capitolo	Gestione dei Residui 2007						Gestione di Cassa 2007				Totale dei Residui Passivi al Termine dell'Esercizio 2007 (8 + 14)
					Variazioni				Diff. rispetto alle Previsioni		
Codice	Residui Passivi al I° Gennaio 2007	Pagati	Rimasti da Pagare	Totale (13 + 14)	In più (15 - 12)	In meno (12 - 15)	Previsioni	Pagamenti (7 + 13)	In Più (19 - 18)	In Meno (18 - 19)	
1	12	13	14	15	16	17	18	19	20	21	22
2.2.1.											
2.2.1.001.									0,00	0,00	
2.2.2.											
2.2.2.002.									0,00	0,00	
2.2.5.											
2.2.5.001.	929,63	309,87	619,76	929,63			929,63	309,87		619,76	619,76
	929,63	**309,87**	**619,76**	**929,63**			**929,63**	**309,87**	**0,00**	**619,76**	**619,76**
	929,63	**309,87**	**619,76**	**929,63**	**0,00**	**0,00**	**929,63**	**309,87**	**0,00**	**619,76**	**619,76**
	8.813.715,48	**4.813.941,58**	**3.850.140,53**	**8.664.082,11**	**48,01**	**149.681,38**	**26.688.378,52**	**10.539.296,24**	**0,00**	**16.149.082,28**	**9.637.852,48**
4.1.1.											
4.1.1.001.	41.547,79	38.183,38	2.506,30	40.689,68		858,11	3.516.937,04	3.028.449,10		488.487,94	68.674,21
4.1.1.002.	500.600,90	408.546,97	82.575,36	491.122,33		9.478,57	2.464.128,26	1.816.172,40		647.955,86	522.760,37

Capitolo	Gestione dei Residui 2007						Gestione di Cassa 2007				Totale dei Residui Passivi al Termine dell'Esercizio 2007 (8 + 14)
Codice	Residui Passivi al I° Gennaio 2007	Pagati	Rimasti da Pagare	Totale (13 + 14)	Variazioni: In più (15 - 12)	Variazioni: In meno (12 - 15)	Previsioni	Pagamenti (7 + 13)	Diff. rispetto alle Previsioni: In Più (19 - 18)	Diff. rispetto alle Previsioni: In Meno (18 - 19)	
1	12	13	14	15	16	17	18	19	20	21	22
4.1.1.003.	24.873,01	24.774,59	98,42	24.873,01			105.703,94	59.907,38		45.796,56	716,51
4.1.1.004.	15.874,40	1.336,52	3.000,00	4.336,52		11.537,88	64.109,40	31.425,67		32.683,73	6.974,72
4.1.1.005.	327.471,77	15.482,99	240.427,28	255.910,27		71.561,50	340.313,05	15.982,99		324.330,06	240.627,28
4.1.1.006.	26.329,54		26.329,54	26.329,54			230.607,34	160.777,80		69.829,54	26.329,54
4.1.1.007.	30.140,00	12.037,97	17.746,11	29.784,08		355,92	93.706,61	63.824,58		29.882,03	17.746,11
4.1.1.008.	919.802,02	484.458,18	314.505,99	798.964,17		120.837,85	1.245.902,02	529.821,95		716.080,07	327.285,76
4.1.1.009.	12.880.621,15	4.622.551,57	8.069.829,61	12.692.381,18	270,60	188.510,57	15.441.443,88	6.035.843,67		9.405.600,21	11.470.940,79
4.1.1.010.							1.938.361,96	1.024.844,70		913.517,26	83.302,15
	14.767.260,58	**5.607.372,17**	**8.757.018,61**	**14.364.390,78**	**270,60**	**403.140,40**	**25.441.213,50**	**12.767.050,24**	**0,00**	**12.674.163,26**	**12.765.357,44**
	14.767.260,58	**5.607.372,17**	**8.757.018,61**	**14.364.390,78**	**270,60**	**403.140,40**	**25.441.213,50**	**12.767.050,24**	**0,00**	**12.674.163,26**	**12.765.357,44**
	14.767.260,58	**5.607.372,17**	**8.757.018,61**	**14.364.390,78**	**270,60**	**403.140,40**	**25.441.213,50**	**12.767.050,24**	**0,00**	**12.674.163,26**	**12.765.357,44**

Capitolo	Gestione dei Residui 2007						Gestione di Cassa 2007				Totale dei Residui Passivi al Termine dell'Esercizio 2007 (8 + 14)
Codice	Residui Passivi al I° Gennaio 2007	Pagati	Rimasti da Pagare	Totale (13 + 14)	Variazioni: In più (15 - 12)	Variazioni: In meno (12 - 15)	Previsioni	Pagamenti (7 + 13)	Diff. rispetto alle Previsioni: In Più (19 - 18)	Diff. rispetto alle Previsioni: In Meno (18 - 19)	
1	12	13	14	15	16	17	18	19	20	21	22
1.1.1.											
1.1.1.001.							191.296,00	191.296,00			
1.1.1.002.	182.815,77		182.815,77	182.815,77			435.607,77	252.792,00		182.815,77	182.815,77
1.1.1.003.	80.831,98	514,18	80.317,80	80.831,98			196.796,98	71.201,87		125.595,11	125.595,11
1.1.1.004.	5.000,00		5.000,00	5.000,00			14.888,00	2.575,00		12.313,00	5.000,00
1.1.1.005.	18.750,00	18.750,00		18.750,00			204.990,00	126.703,25		78.286,75	
1.1.1.012.							81.850,00	62.750,92		19.099,08	
1.1.1.013.	17.954,89	10.961,00		10.961,00		6.993,89	87.954,89	79.218,11		8.736,78	143,00
1.1.1.014.							10.000,00	2.655,00		7.345,00	
	305.352,64	**30.225,18**	**268.133,57**	**298.358,75**		**6.993,89**	**1.223.383,64**	**789.192,15**	**0,00**	**434.191,49**	**313.553,88**
1.1.2.											
1.1.2.001.	5.785,52		5.769,16	5.769,16		16,36	459.885,52	340.891,27		118.994,25	118.977,89
1.1.2.005.	49.000,00	49.000,00		49.000,00			232.823,91	63.493,28		169.330,63	150.000,00

Capitolo	Gestione dei Residui 2007						Gestione di Cassa 2007				Totale dei Residui Passivi al Termine dell'Esercizio 2007 (8 + 14)
					Variazioni				Diff. rispetto alle Previsioni		
Codice	Residui Passivi al I° Gennaio 2007	Pagati	Rimasti da Pagare	Totale (13 + 14)	In più (15 - 12)	In meno (12 - 15)	Previsioni	Pagamenti (7 + 13)	In Più (19 - 18)	In Meno (18 - 19)	
1	12	13	14	15	16	17	18	19	20	21	22
1.1.2.006.	49.213,89	49.213,89		49.213,89			49.213,89	49.213,89			
1.1.2.009.	295.359,94	203.861,48	91.498,30	295.359,78		0,16	385.359,94	203.861,48		181.498,46	181.498,30
1.1.2.010.	508.483,34	482.850,00	12.000,00	494.850,00		13.633,34	905.946,34	522.867,33		383.079,01	361.134,67
1.1.2.011.	5.567,40	3.586,16		3.586,16	15,36	1.996,60	92.641,98	51.742,55		40.899,43	24.581,73
1.1.2.012.	2.638,03	2.331,52		2.331,52		306,51	8.638,03	3.721,20		4.916,83	
1.1.2.014.	131.765,00	78.916,94	52.660,07	131.577,01		187,99	366.805,50	282.284,69		84.520,81	84.332,82
1.1.2.016.	21.996,00	17.820,00	3.000,00	20.820,00		1.176,00	441.996,00	35.671,65		406.324,35	5.750,00
1.1.2.017.	213,69		213,69	213,69			8.213,69	4.745,01		3.468,68	213,69
1.1.2.018.							5.000,00	392,92		4.607,08	
1.1.2.021.							10.000,00	2.073,25		7.926,75	
1.1.3.	**1.070.022,81**	**887.579,99**	**165.141,22**	**1.052.721,21**	**15,36**	**17.316,96**	**2.966.524,80**	**1.560.958,52**	**0,00**	**1.405.566,28**	**926.489,10**

Capitolo	Gestione dei Residui 2007						Gestione di Cassa 2007				Totale dei Residui Passivi al Termine dell'Esercizio 2007 (8 + 14)
Codice	Residui Passivi al I° Gennaio 2007	Pagati	Rimasti da Pagare	Totale (13 + 14)	Variazioni: In più (15 - 12)	Variazioni: In meno (12 - 15)	Previsioni	Pagamenti (7 + 13)	Diff. rispetto alle Previsioni: In Più (19 - 18)	Diff. rispetto alle Previsioni: In Meno (18 - 19)	
1	12	13	14	15	16	17	18	19	20	21	22
1.1.3.001.							4.000,00	389,20		3.610,80	
1.1.3.003.	18.521,59	14.586,19	3.153,00	17.739,19		782,40	18.521,59	14.586,19		3.935,40	3.153,00
1.1.3.004.											
1.1.3.005.	15.800,56	1.559,01	5.613,04	7.172,05		8.628,51	15.800,56	1.559,01		14.241,55	5.613,04
1.1.3.006.	5.665,24					5.665,24	5.665,24			5.665,24	
1.1.3.007.											
1.1.3.008.	2.886,49	2.738,04		2.738,04		148,45	2.886,49	2.738,04		148,45	
1.1.3.009.	12.545,86	9.731,17		9.731,17	0,12	2.814,81	52.667,86	26.301,21		26.366,65	18.300,00
1.1.3.010.	3.084,33	2.948,00		2.948,00		136,33	3.084,33	2.948,00		136,33	
1.1.3.012.	231.931,96	184.563,54	34.035,37	218.598,91	2.059,23	15.392,28	231.931,96	184.563,54		47.368,42	34.035,37
1.1.3.013.											
1.1.3.014.											

Capitolo	Gestione dei Residui 2007						Gestione di Cassa 2007				Totale dei Residui Passivi al Termine dell'Esercizio 2007 (8 + 14)
Codice	Residui Passivi al I° Gennaio 2007	Pagati	Rimasti da Pagare	Totale (13 + 14)	Variazioni: In più (15 - 12)	Variazioni: In meno (12 - 15)	Previsioni	Pagamenti (7 + 13)	Diff. rispetto alle Previsioni: In Più (19 - 18)	Diff. rispetto alle Previsioni: In Meno (18 - 19)	
1	12	13	14	15	16	17	18	19	20	21	22
1.1.3.015.							260.767,69	44.160,00		216.607,69	209.465,99
1.1.3.021.							40.500,00	7.260,00		33.240,00	27.152,01
1.1.3.024.	8.760,96	8.424,00	336,96	8.760,96			8.760,96	8.424,00		336,96	336,96
1.1.3.025.											
	299.196,99	**224.549,95**	**43.138,37**	**267.688,32**	**2.059,35**	**33.568,02**	**644.586,68**	**292.929,19**	**0,00**	**351.657,49**	**298.056,37**
	1.674.572,44	**1.142.355,12**	**476.413,16**	**1.618.768,28**	**2.074,71**	**57.878,87**	**4.834.495,12**	**2.643.079,86**	**0,00**	**2.191.415,26**	**1.538.099,35**
1.2.2.											
1.2.2.006.									**0,00**	**0,00**	
1.2.3.											
1.2.3.002.	3,10	3,10		3,10			503,10	380,72		122,38	1,55
	3,10	**3,10**		**3,10**			**503,10**	**380,72**	**0,00**	**122,38**	**1,55**
1.2.4.											
1.2.4.001.	43.381,30	41.114,96	1.286,34	42.401,30		980,00	192.390,19	168.918,07		23.472,12	21.556,03
	43.381,30	**41.114,96**	**1.286,34**	**42.401,30**		**980,00**	**192.390,19**	**168.918,07**	**0,00**	**23.472,12**	**21.556,03**

Capitolo	Gestione dei Residui 2007						Gestione di Cassa 2007				Totale dei Residui Passivi al Termine dell'Esercizio 2007 (8 + 14)
Codice	Residui Passivi al I° Gennaio 2007	Pagati	Rimasti da Pagare	Totale (13 + 14)	Variazioni: In più (15 - 12)	Variazioni: In meno (12 - 15)	Previsioni	Pagamenti (7 + 13)	Diff. rispetto alle Previsioni: In Più (19 - 18)	Diff. rispetto alle Previsioni: In Meno (18 - 19)	
1	12	13	14	15	16	17	18	19	20	21	22
1.2.6.											
1.2.6.001.	47.224,70	20.784,19	27.112,51	47.896,70	672,00		297.224,70	157.258,79		139.965,91	36.125,01
1.2.6.005.							1.000,00	55,00		945,00	
1.2.6.006.							5.000,00			5.000,00	
1.2.6.007.											
1.2.6.010.	4.200,00	4.200,00		4.200,00			56.291,27	4.200,00		52.091,27	
	51.424,70	**24.984,19**	**27.112,51**	**52.096,70**	**672,00**		**359.515,97**	**161.513,79**	**0,00**	**198.002,18**	**36.125,01**
	94.809,10	**66.102,25**	**28.398,85**	**94.501,10**	**672,00**	**980,00**	**552.409,26**	**330.812,58**	**0,00**	**221.596,68**	**57.682,59**
	1.769.381,54	**1.208.457,37**	**504.812,01**	**1.713.269,38**	**2.746,71**	**58.858,87**	**5.386.904,38**	**2.973.892,44**	**0,00**	**2.413.011,94**	**1.595.781,94**
2.1.1.											
2.1.1.005.							20.900,00			20.900,00	
							20.900,00		**0,00**	**20.900,00**	

Capitolo	Gestione dei Residui 2007						Gestione di Cassa 2007				Totale dei Residui Passivi al Termine dell'Esercizio 2007 (8 + 14)
Codice	Residui Passivi al I° Gennaio 2007	Pagati	Rimasti da Pagare	Totale (13 + 14)	Variazioni: In più (15 - 12)	Variazioni: In meno (12 - 15)	Previsioni	Pagamenti (7 + 13)	Diff. rispetto alle Previsioni: In Più (19 - 18)	Diff. rispetto alle Previsioni: In Meno (18 - 19)	
1	12	13	14	15	16	17	18	19	20	21	22
2.1.2.											
2.1.2.001.	142.235,41	36.032,38	102.523,03	138.555,41		3.680,00	142.235,41	36.032,38		106.203,03	102.523,03
2.1.2.002.	52.580,10	39.678,00	12.517,90	52.195,90	102,00	486,20	52.580,10	39.678,00		12.902,10	12.517,90
2.1.2.007.											
2.1.2.009.	143.529,48	139.325,76	4.191,72	143.517,48		12,00	143.529,48	139.325,76		4.203,72	4.191,72
2.1.2.012.							5.000,00			5.000,00	
2.1.2.013.							5.000,00			5.000,00	
	338.344,99	**215.036,14**	**119.232,65**	**334.268,79**	**102,00**	**4.178,20**	**348.344,99**	**215.036,14**	**0,00**	**133.308,85**	**119.232,65**
2.1.4.											
2.1.4.005.									0,00	0,00	
	338.344,99	**215.036,14**	**119.232,65**	**334.268,79**	**102,00**	**4.178,20**	**369.244,99**	**215.036,14**	**0,00**	**154.208,85**	**119.232,65**
	338.344,99	**215.036,14**	**119.232,65**	**334.268,79**	**102,00**	**4.178,20**	**369.244,99**	**215.036,14**	**0,00**	**154.208,85**	**119.232,65**

Capitolo	Gestione dei Residui 2007						Gestione di Cassa 2007				Totale dei Residui Passivi al Termine dell'Esercizio 2007 (8 + 14)
Codice	Residui Passivi al I° Gennaio 2007	Pagati	Rimasti da Pagare	Totale (13 + 14)	Variazioni: In più (15 - 12)	Variazioni: In meno (12 - 15)	Previsioni	Pagamenti (7 + 13)	Diff. rispetto alle Previsioni: In Più (19 - 18)	Diff. rispetto alle Previsioni: In Meno (18 - 19)	
1	12	13	14	15	16	17	18	19	20	21	22
4.1.1.											
4.1.1.001.	1.061,99		1.061,99	1.061,99			13.601.061,99	11.193.966,61		2.407.095,38	1.061,99
4.1.1.002.	10.153,58	3.996,85	6.156,73	10.153,58			8.160.153,58	5.413.438,79		2.746.714,79	8.138,79
4.1.1.003.	6.504,97		6.504,97	6.504,97			1.106.504,97	570.329,71		536.175,26	6.504,97
4.1.1.004.							500.000,00	3.573,17		496.426,83	177,31
4.1.1.005.							500.000,00			500.000,00	
4.1.1.006.							5.000,00	5.000,00			
4.1.1.007.							1.000.000,00			1.000.000,00	
4.1.1.008.							1.000.000,00	435,00		999.565,00	
4.1.1.009.	3.830.296,90	3.310.799,61	444.497,29	3.755.296,90		75.000,00	26.230.296,90	3.384.469,11		22.845.827,79	654.577,66
4.1.1.010.							25.000,00	24.999,99		0,01	
	3.848.017,44	**3.314.796,46**	**458.220,98**	**3.773.017,44**		**75.000,00**	**52.128.017,44**	**20.596.212,38**	**0,00**	**31.531.805,06**	**670.460,72**
	3.848.017,44	**3.314.796,46**	**458.220,98**	**3.773.017,44**	**0,00**	**75.000,00**	**52.128.017,44**	**20.596.212,38**	**0,00**	**31.531.805,06**	**670.460,72**
	3.848.017,44	**3.314.796,46**	**458.220,98**	**3.773.017,44**	**0,00**	**75.000,00**	**52.128.017,44**	**20.596.212,38**	**0,00**	**31.531.805,06**	**670.460,72**

Capitolo	Gestione dei Residui 2007						Gestione di Cassa 2007				Totale dei Residui Passivi al Termine dell'Esercizio 2007 (8 + 14)
Codice	Residui Passivi al I° Gennaio 2007	Pagati	Rimasti da Pagare	Totale (13 + 14)	Variazioni In più (15 - 12)	Variazioni In meno (12 - 15)	Previsioni	Pagamenti (7 + 13)	Diff. rispetto alle Previsioni In Più (19 - 18)	Diff. rispetto alle Previsioni In Meno (18 - 19)	
1	12	13	14	15	16	17	18	19	20	21	22
	0,00	0,00	0,00	0,00	0,00	0,00	12.510,00	6.482,67	0,00	6.027,33	0,00
	0,00	**0,00**	**0,00**	**0,00**	**0,00**	**0,00**	**12.510,00**	**6.482,67**	**0,00**	**6.027,33**	**0,00**
	2.853.963,57	2.222.464,57	585.703,46	2.808.168,03	5,82	45.801,36	92.391.946,32	67.727.662,98	0,00	24.664.283,34	2.587.992,67
	68.174,73	56.358,34	11.816,39	68.174,73	0,00	0,00	393.680,29	223.149,34	0,00	170.530,95	77.208,47
	2.922.138,30	**2.278.822,91**	**597.519,85**	**2.876.342,76**	**5,82**	**45.801,36**	**92.785.626,61**	**67.950.812,32**	**0,00**	**24.834.814,29**	**2.665.201,14**
	26.232.534,35	13.692.618,27	11.246.660,90	24.939.279,17	36.886,59	1.330.141,77	114.154.264,50	53.776.515,83	0,00	60.377.748,67	25.475.226,67
	8.813.715,48	4.813.941,58	3.850.140,53	8.664.082,11	48,01	149.681,38	26.688.378,52	10.539.296,24	0,00	16.149.082,28	9.637.852,48
	14.767.260,58	5.607.372,17	8.757.018,61	14.364.390,78	270,60	403.140,40	25.441.213,50	12.767.050,24	0,00	12.674.163,26	12.765.357,44
	49.813.510,41	**24.113.932,02**	**23.853.820,04**	**47.967.752,06**	**37.205,20**	**1.882.963,55**	**166.283.856,52**	**77.082.862,31**	**0,00**	**89.200.994,21**	**47.878.436,59**
	1.769.381,54	1.208.457,37	504.812,01	1.713.269,38	2.746,71	58.858,87	5.386.904,38	2.973.892,44	0,00	2.413.011,94	1.595.781,94

Capitolo	Gestione dei Residui 2007						Gestione di Cassa 2007				Totale dei Residui Passivi al Termine dell'Esercizio 2007 (8 + 14)
Codice	Residui Passivi al I° Gennaio 2007	Pagati	Rimasti da Pagare	Totale (13 + 14)	Variazioni In più (15 - 12)	Variazioni In meno (12 - 15)	Previsioni	Pagamenti (7 + 13)	Diff. rispetto alle Previsioni In Più (19 - 18)	Diff. rispetto alle Previsioni In Meno (18 - 19)	
1	12	13	14	15	16	17	18	19	20	21	22
	338.344,99	215.036,14	119.232,65	334.268,79	102,00	4.178,20	369.244,99	215.036,14	0,00	154.208,85	119.232,65
	3.848.017,44	3.314.796,46	458.220,98	3.773.017,44	0,00	75.000,00	52.128.017,44	20.596.212,38	0,00	31.531.805,06	670.460,72
	5.955.743,97	**4.738.289,97**	**1.082.265,64**	**5.820.555,61**	**2.848,71**	**138.037,07**	**57.884.166,81**	**23.785.140,96**	**0,00**	**34.099.025,85**	**2.385.475,31**
	58.691.392,68	**31.131.044,90**	**25.533.605,53**	**56.664.650,43**	**40.059,73**	**2.066.801,98**	**316.966.159,94**	**168.825.298,26**	**0,00**	**148.140.861,68**	**52.929.113,04**
	58.691.392,68	**31.131.044,90**	**25.533.605,53**	**56.664.650,43**	**40.059,73**	**2.066.801,98**	**316.966.159,94**	**168.825.298,26**	**0,00**	**148.140.861,68**	**52.929.113,04**

C.R.A. CONSIGLIO PER LA RICERCA E SPERIMENTAZIONE IN AGRICOLTURA
Bilancio di verifica per CRAM (da 1. a 4.) - Esercizio 2007

Allegato 39

Capitolo	Descrizione	Preventivo	Variazioni	Stanziato	Var. su Acc.	Accertato	Da Accertare	Assegnato	Da Assegnare	Liquidato	Da Liquidare	Riscosso	Da Risc.
		1	2	3	4	5	3 + 4 - 5	6	5 - 6	7	6 - 7	8	7 - 8
ENTRATE													
1. - PRESIDENZA													
E 0.	**Avanzo\Disavanzo d'amministrazione presunto**												
	CP	0,00	0,00	0,00	0,00	0,00	0,00	0,00	0,00	0,00	0,00	0,00	0,00
	RS	0,00	0,00	0,00	0,00	0,00		0,00	0,00	0,00	0,00	0,00	0,00
	CS	0,00	0,00	0,00				0,00	0,00			0,00	0,00
E 1.2.1.001.	**Contributo MIPAF per le spese di funzionamento**												
	CP	76.750,00	-64.240,00	12.510,00	0,00	12.510,00	0,00	12.510,00	0,00	12.510,00	0,00	12.510,00	0,00
	RS	0,00	0,00	0,00	0,00	0,00		0,00	0,00	0,00	0,00	0,00	0,00
	CS	76.750,00	-64.240,00	12.510,00				12.510,00	12.510,00			12.510,00	0,00
E 1.2.1.002.	**Altri contributi del MIPAF**												
	CP	0,00	0,00	0,00	0,00	0,00	0,00	0,00	0,00	0,00	0,00	0,00	0,00
	RS	0,00	0,00	0,00	0,00	0,00		0,00	0,00	0,00	0,00	0,00	0,00
	CS	0,00	0,00	0,00				0,00	0,00			0,00	0,00
Totali 1. - PRESIDENZA													
	CP	76.750,00	-64.240,00	12.510,00	0,00	12.510,00	0,00	12.510,00	0,00	12.510,00	0,00	12.510,00	0,00
	RS	0,00	0,00	0,00	0,00	0,00		0,00	0,00	0,00	0,00	0,00	0,00
	CS	76.750,00	-64.240,00	12.510,00					12.510,00	0,00		12.510,00	0,00

Capitolo	Descrizione	Preventivo	Variazioni	Stanziato	Var. su Acc.	Accertato	Da Accertare	Assegnato	Da Assegnare	Liquidato	Da Liquidare	Riscosso	Da Risc.
		1	2	3	4	5	3 + 4 - 5	6	5 - 6	7	6 - 7	8	7 - 8
ENTRATE													
2. - DIREZIONE GENERALE													
E 0.	**Avanzo\Disavanzo d'amministrazione presunto**												
	CP	0,00	0,00	0,00	0,00	0,00	0,00	0,00	0,00	0,00	0,00	0,00	0,00
	RS	0,00	0,00	0,00	0,00	0,00		0,00	0,00	0,00	0,00	0,00	0,00
	CS	0,00	0,00	0,00				0,00	0,00			0,00	0,00
E 1.2.1.001.	**Contributo MIPAF per le spese di funzionamento**												
	CP	76.350.912,70	-2.036.084,97	74.314.827,73	0,00	74.314.827,73	0,00	74.314.827,73	0,00	74.314.827,73	0,00	74.314.827,73	0,00
	RS	32.385.056,54	0,00	1.084.072,01	0,00	1.084.072,01		1.084.072,01	0,00	1.084.072,01	0,00	1.084.072,01	0,00
	CS	108.735.969,24	-33.337.069,50	75.398.899,74				75.398.899,74	75.398.899,74			75.398.899,74	0,00
E 1.3.2.001.	**Affitti di immobili**												
	CP	0,00	0,00	0,00	0,00	20.436,89	-20.436,89	20.436,89	0,00	20.436,89	0,00	20.436,89	0,00
	RS	0,00	0,00	0,00	0,00	0,00		0,00	0,00	0,00	0,00	0,00	0,00
	CS	0,00	0,00	0,00				20.436,89	20.436,89			20.436,89	0,00
E 1.3.3.001.	**Recuperi e rimborsi diversi**												
	CP	0,00	154.009,60	154.009,60	0,00	213.170,70	-59.161,10	213.170,70	0,00	213.170,70	0,00	213.170,70	0,00
	RS	0,00	0,00	0,00	0,00	0,00		0,00	0,00	0,00	0,00	0,00	0,00
	CS	0,00	154.009,60	154.009,60				213.170,70	213.170,70			213.170,70	0,00
E 2.1.1.001.	**Alienazione di terreni**												
	CP	0,00	524.305,00	524.305,00	0,00	524.305,00	0,00	524.305,00	0,00	524.305,00	0,00	524.305,00	0,00
	RS	0,00	0,00	0,00	0,00	0,00		0,00	0,00	0,00	0,00	0,00	0,00
	CS	0,00	524.305,00	524.305,00				524.305,00	524.305,00			524.305,00	0,00
E 2.2.1.001.	**Contributo MIPAF per le spese in conto capitale**												

Capitolo	Descrizione	Preventivo	Variazioni	Stanziato	Var. su Acc.	Accertato	Da Accertare	Assegnato	Da Assegnare	Liquidato	Da Liquidare	Riscosso	Da Risc.
		1	2	3	4	5	3 + 4 - 5	6	5 - 6	7	6 - 7	8	7 - 8
ENTRATE													
CP		0,00	0,00	0,00	0,00	0,00	0,00	0,00	0,00	0,00	0,00	0,00	0,00
RS		774.685,00	0,00	0,00	0,00	0,00		0,00	0,00	0,00	0,00	0,00	0,00
CS		774.685,00	-774.685,00	0,00				0,00	0,00			0,00	0,00
E 4.1.1.001.01	**Ritenute erariali**												
CP		0,00	0,00	0,00	0,00	0,00	0,00	0,00	0,00	0,00	0,00	0,00	0,00
RS		0,00	0,00	0,00	0,00	0,00		0,00	0,00	0,00	0,00	0,00	0,00
CS		0,00	0,00	0,00				0,00	0,00			0,00	0,00
E 4.1.1.002.01	**Ritenute previdenziali e assistenziali**												
CP		0,00	0,00	0,00	0,00	0,00	0,00	0,00	0,00	0,00	0,00	0,00	0,00
RS		0,00	0,00	0,00	0,00	0,00		0,00	0,00	0,00	0,00	0,00	0,00
CS		0,00	0,00	0,00				0,00	0,00			0,00	0,00
Totali 2. - DIREZIONE GENERALE													
CP		76.350.912,70	-1.357.770,37	74.993.142,33	0,00	75.072.740,32	-79.597,99	75.072.740,32	0,00	75.072.740,32	0,00	75.072.740,32	0,00
RS		33.159.741,54	0,00	1.084.072,01	0,00	1.084.072,01		1.084.072,01	0,00	1.084.072,01	0,00	1.084.072,01	0,00
CS		109.510.654,24	-33.433.439,90	76.077.214,34					76.156.812,33	0,00		76.156.812,33	0,00

Capitolo	Descrizione	Preventivo	Variazioni	Stanziato	Var. su Acc.	Accertato	Da Accertare	Assegnato	Da Assegnare	Liquidato	Da Liquidare	Riscosso	Da Risc.
		1	2	3	4	5	3 + 4 - 5	6	5 - 6	7	6 - 7	8	7 - 8
ENTRATE													
3. - DIREZIONE CENTRALE ATTIVITA' SCIENTIFICHE													
E 0.	**Avanzo\Disavanzo d'amministrazione presunto**												
	CP	0,00	0,00	0,00	0,00	0,00	0,00	0,00	0,00	0,00	0,00	0,00	0,00
	RS	0,00	0,00	0,00	0,00	0,00		0,00	0,00	0,00	0,00	0,00	0,00
	CS	0,00	0,00	0,00				0,00	0,00			0,00	0,00
E 1.2.1.001.	**Contributo MIPAF per le spese di funzionamento**												
	CP	14.627.333,00	2.931.507,01	17.558.840,01	0,00	17.558.840,01	0,00	17.558.840,01	0,00	17.558.840,01	0,00	17.558.840,01	0,00
	RS	14.623.962,23	-137.578,38	9.303.463,47	-137.578,38	9.165.885,09		9.165.885,09	0,00	8.513.467,55	652.417,54	2.278.017,66	6.235.449,89
	CS	28.867.206,06	-2.361.557,75	26.505.648,31				26.724.725,10	26.724.725,10			19.836.857,67	6.235.449,89
E 1.2.1.002.	**Altri contributi del MIPAF**												
	CP	11.338.046,77	12.475.346,99	23.813.393,76	0,00	23.813.502,04	-108,28	23.790.502,04	23.000,00	9.660.469,04	14.130.033,00	7.573.863,37	2.086.605,67
	RS	58.224.895,25	-134.329,55	55.560.109,93	-134.329,55	55.425.780,38		54.385.780,38	1.040.000,00	40.093.798,98	14.291.981,40	8.626.385,74	31.467.413,24
	CS	64.960.986,68	3.453.643,54	68.414.630,22				78.176.282,42	78.176.282,42			16.200.249,11	33.554.018,91
E 1.2.1.003.	**Contributi di altre amministrazioni statali**												
	CP	86.400,00	688.411,30	774.811,30	0,00	774.811,30	0,00	774.811,30	0,00	339.350,80	435.460,50	151.330,80	188.020,00
	RS	4.837.146,85	-1,29	4.357.539,45	-1,29	4.357.538,16		4.357.538,16	0,00	1.944.361,59	2.413.176,57	987.507,29	956.854,30
	CS	3.988.529,06	49.343,40	4.037.872,46				5.132.349,46	5.132.349,46			1.138.838,09	1.144.874,30
E 1.2.2.001.	**Contributo da parte delle regioni**												
	CP	410.585,06	1.957.966,39	2.368.551,45	0,00	2.366.418,79	2.132,66	2.366.418,79	0,00	913.328,88	1.453.089,91	579.766,61	333.562,27
	RS	10.274.477,09	-1.020.207,32	7.747.662,80	-1.020.207,32	6.727.455,48		6.727.455,48	0,00	4.491.124,02	2.236.331,46	1.822.362,68	2.668.761,34
	CS	10.595.045,12	-1.228.785,71	9.366.259,41				9.093.874,27	9.093.874,27			2.402.129,29	3.002.323,61
E 1.2.3.001.	**Contributi da parte della provincia**												

Capitolo	Descrizione	Preventivo	Variazioni	Stanziato	Var. su Acc.	Accertato	Da Accertare	Assegnato	Da Assegnare	Liquidato	Da Liquidare	Riscosso	Da Risc.
		1	2	3	4	5	3 + 4 - 5	6	5 - 6	7	6 - 7	8	7 - 8
ENTRATE													
CP		2.200,00	128.662,13	130.862,13	0,00	130.862,13	0,00	130.862,13	0,00	92.033,00	38.829,13	23.416,50	68.616,50
RS		363.357,30	-1.733,34	354.367,63	-1.733,34	352.634,29		352.634,29	0,00	327.707,30	24.926,99	144.475,63	183.231,67
CS		365.557,30	94.672,46	460.229,76				483.496,42	483.496,42			167.892,13	251.848,17
E 1.2.3.002.	**Contributi da parte del Comune**												
CP		55.000,00	30.105,43	85.105,43	0,00	85.105,43	0,00	85.105,41	0,02	40.323,33	44.782,08	40.323,33	0,00
RS		254.882,30	-40,09	194.784,76	-40,09	194.744,67		194.744,67	0,00	175.437,01	19.307,66	93.964,31	81.472,70
CS		282.382,30	-40.492,11	241.890,19				279.850,08	279.850,08			134.287,64	81.472,70
E 1.2.4.001.	**Contributi trasferiti da Enti Pubblici**												
CP		338.093,66	2.960.551,21	3.298.644,87	0,00	3.213.701,81	84.943,06	3.121.692,20	92.009,61	1.175.464,25	1.946.227,95	823.138,20	352.326,05
RS		12.154.848,20	-140.318,91	11.586.341,91	-140.318,91	11.446.023,00		11.446.023,00	0,00	9.419.090,07	2.026.932,93	2.675.170,47	6.743.919,60
CS		12.347.336,56	1.201.156,56	13.548.493,12				14.567.715,20	14.567.715,20			3.498.308,67	7.096.245,65
E 1.2.4.002.	**Contributi da Privati**												
CP		579.328,98	1.108.704,28	1.688.033,26	0,00	1.669.573,59	18.459,67	1.667.240,26	2.333,33	864.379,33	802.860,93	402.612,24	461.767,09
RS		2.468.978,66	-39.318,52	2.258.334,35	-39.318,52	2.219.015,83		2.219.015,83	0,00	1.569.777,82	649.238,01	594.095,90	975.681,92
CS		2.975.095,64	529.789,30	3.504.884,94				3.886.256,09	3.886.256,09			996.708,14	1.437.449,01
E 1.3.1.001.	**Ricavi dalla vendita di prodotti**												
CP		2.331.349,17	229.147,49	2.560.496,66	0,00	2.597.390,65	-36.893,99	2.596.135,05	1.255,60	2.305.177,62	290.957,43	1.840.903,34	464.274,28
RS		1.888.730,54	7.939,94	1.302.217,38	7.939,94	1.310.157,32		1.310.157,32	0,00	1.208.203,20	101.954,12	786.807,98	421.395,22
CS		3.926.585,82	-357.365,67	3.569.220,15				3.906.292,37	3.906.292,37			2.627.711,32	885.669,50
E 1.3.1.002.	**Ricavi dalla vendita di pubblicazioni edite dall'Ente**												
CP		25.942,37	10.731,99	36.674,36	0,00	41.401,30	-4.726,94	34.025,68	7.375,62	29.641,43	4.384,25	28.690,28	951,15
RS		530.918,11	-12.983,65	529.479,19	-12.983,65	516.495,54		516.495,54	0,00	492.792,66	23.702,88	42.893,04	449.899,62
CS		556.860,48	9.293,07	566.153,55				550.521,22	550.521,22			71.583,32	450.850,77

Capitolo	Descrizione	Preventivo	Variazioni	Stanziato	Var. su Acc.	Accertato	Da Accertare	Assegnato	Da Assegnare	Liquidato	Da Liquidare	Riscosso	Da Risc.
		1	2	3	4	5	3 + 4 - 5	6	5 - 6	7	6 - 7	8	7 - 8
ENTRATE													
E 1.3.1.003.	**Proventi derivanti dalla prestazione di servizi**												
CP		600.032,82	1.406.211,64	2.006.244,46	0,00	0,00	2.006.244,46	0,00	0,00	0,00	0,00	0,00	0,00
RS		1.057.630,67	0,00	758.856,36	0,00	0,00		0,00	758.856,36	0,00	0,00	0,00	0,00
CS		1.633.121,82	900.395,23	2.533.517,05				0,00	0,00			0,00	0,00
E 1.3.1.003.01	**Ricerche e servizi commissionati da amministrazioni statali**												
CP		0,00	0,00	0,00	0,00	133.383,48	-133.383,48	133.383,48	0,00	133.383,48	0,00	129.216,81	4.166,67
RS		0,00	0,00	0,00	0,00	0,00		0,00	0,00	0,00	0,00	0,00	0,00
CS		0,00	0,00	0,00				133.383,48	133.383,48			129.216,81	4.166,67
E 1.3.1.003.02	**Ricerche e servizi commissionati da organismi internazionali**												
CP		0,00	0,00	0,00	0,00	93.694,12	-93.694,12	92.630,22	1.063,90	52.630,22	40.000,00	50.930,22	1.700,00
RS		0,00	0,00	0,00	0,00	0,00		0,00	0,00	0,00	0,00	0,00	0,00
CS		0,00	0,00	0,00				92.630,22	92.630,22			50.930,22	1.700,00
E 1.3.1.003.03	**Ricerche e servizi commissionati da enti territoriali**												
CP		0,00	0,00	0,00	0,00	355.443,81	-355.443,81	355.443,81	0,00	140.491,70	214.952,11	77.507,57	62.984,13
RS		0,00	0,00	0,00	0,00	0,00		0,00	0,00	0,00	0,00	0,00	0,00
CS		0,00	0,00	0,00				355.443,81	355.443,81			77.507,57	62.984,13
E 1.3.1.003.04	**Ricerche e servizi commissionati da altri enti pubblici**												
CP		0,00	0,00	0,00	0,00	546.864,40	-546.864,40	501.070,40	45.794,00	239.273,49	261.796,91	157.796,88	81.476,61
RS		0,00	0,00	0,00	0,00	0,00		0,00	0,00	0,00	0,00	0,00	0,00
CS		0,00	0,00	0,00				501.070,40	501.070,40			157.796,88	81.476,61
E 1.3.1.003.05	**Ricerche e servizi commissionati da privati**												
CP		0,00	0,00	0,00	0,00	1.053.201,19	-1.053.201,19	1.053.201,19	0,00	862.168,03	191.033,16	450.128,00	412.040,03

Capitolo	Descrizione	Preventivo	Variazioni	Stanziato	Var. su Acc.	Accertato	Da Accertare	Assegnato	Da Assegnare	Liquidato	Da Liquidare	Riscosso	Da Risc.
		1	2	3	4	5	3 + 4 - 5	6	5 - 6	7	6 - 7	8	7 - 8
ENTRATE													
RS		0,00	-21.903,06	0,00	-21.903,06	736.953,30		731.953,30	-753.856,36	588.784,72	143.168,58	304.170,93	284.613,79
CS		0,00	0,00	0,00				1.785.154,49	1.785.154,49			754.298,93	696.653,82
E 1.3.1.004.	**Realizzi per cessione materiali fuori uso**												
CP		0,00	0,00	0,00	0,00	8.948,36	-8.948,36	8.948,36	0,00	8.948,36	0,00	8.948,36	0,00
RS		295,49	0,00	295,49	0,00	295,49		295,49	0,00	295,49	0,00	60,00	235,49
CS		295,49	0,00	295,49				9.243,85	9.243,85			9.008,36	235,49
E 1.3.1.005.	**Altri proventi**												
CP		517.751,00	98.069,49	615.820,49	0,00	641.087,23	-25.266,74	641.087,23	0,00	620.007,93	21.079,30	430.861,07	189.146,86
RS		610.820,13	-2.279,07	347.182,67	-2.279,07	344.903,60		344.903,60	0,00	288.926,73	55.976,87	146.445,71	142.481,02
CS		1.072.583,13	-165.567,97	907.015,16				985.990,83	985.990,83			577.306,78	331.627,88
E 1.3.1.006.	**Entrate derivanti da conguaglio Iva**												
CP		0,00	0,00	0,00	0,00	0,00	0,00	0,00	0,00	0,00	0,00	0,00	0,00
RS		0,00	0,00	0,00	0,00	0,00		0,00	0,00	0,00	0,00	0,00	0,00
CS		0,00	0,00	0,00				0,00	0,00			0,00	0,00
E 1.3.2.001.	**Affitti di immobili**												
CP		689.169,43	29.586,11	718.755,54	0,00	719.259,63	-504,09	713.107,78	6.151,85	642.209,05	70.898,73	577.405,38	64.803,67
RS		420.331,18	-1.242,86	160.331,57	-1.242,86	159.088,71		159.088,71	0,00	137.788,35	21.300,36	93.443,91	44.344,44
CS		1.109.500,61	-230.413,50	879.087,11				872.196,49	872.196,49			670.849,29	109.148,11
E 1.3.2.002.	**Interessi e premi su titoli a reddito fisso**												
CP		0,00	0,00	0,00	0,00	14,64	-14,64	14,64	0,00	14,64	0,00	14,64	0,00
RS		0,00	0,00	0,00	0,00	0,00		0,00	0,00	0,00	0,00	0,00	0,00
CS		0,00	0,00	0,00				14,64	14,64			14,64	0,00
E 1.3.2.003.	**Dividendi ed altri proventi su titoli azionari e partecipazioni**												

Capitolo	Descrizione	Preventivo	Variazioni	Stanziato	Var. su Acc.	Accertato	Da Accertare	Assegnato	Da Assegnare	Liquidato	Da Liquidare	Riscosso	Da Risc.
		1	2	3	4	5	3 + 4 - 5	6	5 - 6	7	6 - 7	8	7 - 8
ENTRATE													
	CP	0,00	0,00	0,00	0,00	26,77	-26,77	26,77	0,00	26,77	0,00	26,77	0,00
	RS	26,77	0,00	0,00	0,00	0,00		0,00	0,00	0,00	0,00	0,00	0,00
	CS	26,77	-26,77	0,00				26,77	26,77			26,77	0,00
E 1.3.2.004.	**Interessi attivi su mutui, depositi e conti correnti**												
	CP	0,00	40,68	40,68	0,00	115,78	-75,10	115,78	0,00	115,78	0,00	115,78	0,00
	RS	937,43	-2,23	761,30	-2,23	759,07		759,07	0,00	406,26	352,81	406,26	0,00
	CS	937,43	-135,45	801,98				874,85	874,85			522,04	0,00
E 1.3.3.001.	**Recuperi e rimborsi diversi**												
	CP	81.285,56	93.878,89	175.164,45	0,00	308.540,47	-133.376,02	308.034,89	505,58	276.035,58	31.999,31	261.818,19	14.217,39
	RS	176.729,28	-239,10	140.249,25	-239,10	140.010,15		140.010,15	0,00	134.700,00	5.310,15	44.354,03	90.345,97
	CS	258.014,84	57.398,86	315.413,70				448.045,04	448.045,04			306.172,22	104.563,36
E 1.3.3.002.	**Indennizzi di assicurazione**												
	CP	0,00	35.628,47	35.628,47	0,00	55.628,47	-20.000,00	55.628,47	0,00	55.628,47	0,00	48.628,47	7.000,00
	RS	48.285,81	0,00	7.995,79	0,00	7.995,79		7.995,79	0,00	7.995,79	0,00	0,00	7.995,79
	CS	48.285,81	-4.661,55	43.624,26				63.624,26	63.624,26			48.628,47	14.995,79
E 1.3.3.003.	**Concorsi nelle spese**												
	CP	0,00	5.100,00	5.100,00	0,00	18.700,00	-13.600,00	18.700,00	0,00	18.700,00	0,00	9.900,00	8.800,00
	RS	1.500,00	0,00	0,00	0,00	0,00		0,00	0,00	0,00	0,00	0,00	0,00
	CS	1.500,00	3.600,00	5.100,00				18.700,00	18.700,00			9.900,00	8.800,00
E 1.3.4.001.	**Entrate eventuali**												
	CP	11.566,00	0,00	11.566,00	0,00	3.453,33	8.112,67	3.453,33	0,00	120,00	3.333,33	120,00	0,00
	RS	23.963,49	-666,67	7.386,72	-666,67	6.720,05		6.720,05	0,00	6.720,05	0,00	6.665,28	54,77

Capitolo	Descrizione	Preventivo	Variazioni	Stanziato	Var. su Acc.	Accertato	Da Accertare	Assegnato	Da Assegnare	Liquidato	Da Liquidare	Riscosso	Da Risc.
		1	2	3	4	5	3 + 4 - 5	6	5 - 6	7	6 - 7	8	7 - 8
ENTRATE													
CS		35.529,49	-16.576,77	18.952,72				10.173,38	10.173,38			6.785,28	54,77
E 2.1.1.001.	**Alienazione di terreni**												
CP		0,00	0,00	0,00	0,00	0,00	0,00	0,00	0,00	0,00	0,00	0,00	0,00
RS		524.612,74	0,00	14.612,74	0,00	14.612,74		14.612,74	0,00	14.612,74	0,00	0,00	14.612,74
CS		524.612,74	-510.000,00	14.612,74				14.612,74	14.612,74			0,00	14.612,74
E 2.1.1.002.	**Alenazione Edifici**												
CP		0,00	0,00	0,00	0,00	0,00	0,00	0,00	0,00	0,00	0,00	0,00	0,00
RS		0,00	0,00	0,00	0,00	0,00		0,00	0,00	0,00	0,00	0,00	0,00
CS		0,00	0,00	0,00				0,00	0,00			0,00	0,00
E 2.1.1.003.	**Cessione diritti reali**												
CP		0,00	0,00	0,00	0,00	0,00	0,00	0,00	0,00	0,00	0,00	0,00	0,00
RS		0,00	0,00	0,00	0,00	0,00		0,00	0,00	0,00	0,00	0,00	0,00
CS		0,00	0,00	0,00				0,00	0,00			0,00	0,00
E 2.1.1.004.	**Realizzi diversi**												
CP		0,00	0,00	0,00	0,00	0,00	0,00	0,00	0,00	0,00	0,00	0,00	0,00
RS		0,00	0,00	0,00	0,00	0,00		0,00	0,00	0,00	0,00	0,00	0,00
CS		0,00	0,00	0,00				0,00	0,00			0,00	0,00
E 2.1.2.001.	**Alienazione di beni mobili, arredi e macchine d'ufficio**												
CP		0,00	0,00	0,00	0,00	0,00	0,00	0,00	0,00	0,00	0,00	0,00	0,00
RS		0,00	0,00	0,00	0,00	0,00		0,00	0,00	0,00	0,00	0,00	0,00
CS		0,00	0,00	0,00				0,00	0,00			0,00	0,00
E 2.1.2.002.	**Alienazione strumenti scientifici ed attrezzature tecniche**												

Capitolo	Descrizione	Preventivo	Variazioni	Stanziato	Var. su Acc.	Accertato	Da Accertare	Assegnato	Da Assegnare	Liquidato	Da Liquidare	Riscosso	Da Risc.
		1	2	3	4	5	3 + 4 - 5	6	5 - 6	7	6 - 7	8	7 - 8
ENTRATE													
	CP	0,00	0,00	0,00	0,00	0,00	0,00	0,00	0,00	0,00	0,00	0,00	0,00
	RS	9.619,12	0,00	2.419,12	0,00	2.419,12		2.419,12	0,00	2.419,12	0,00	0,00	2.419,12
	CS	9.619,12	-7.200,00	2.419,12				2.419,12	2.419,12			0,00	2.419,12
E 2.1.2.003.	**Alienazione macchine e attrezzature agricole**												
	CP	0,00	600,00	600,00	0,00	14.300,00	-13.700,00	14.300,00	0,00	14.300,00	0,00	600,00	13.700,00
	RS	0,00	-737,68	12.779,32	-737,68	12.041,64		12.041,64	0,00	11.641,64	400,00	1.921,64	9.720,00
	CS	0,00	13.379,32	13.379,32				26.341,64	26.341,64			2.521,64	23.420,00
E 2.1.2.004.	**Alienazione automezzi**												
	CP	0,00	0,00	0,00	0,00	0,00	0,00	0,00	0,00	0,00	0,00	0,00	0,00
	RS	1.975,00	0,00	1.980,16	0,00	1.980,16		1.980,16	0,00	5,16	1.975,00	5,16	0,00
	CS	1.975,00	5,16	1.980,16				1.980,16	1.980,16			5,16	0,00
E 2.1.2.005.	**Alienazione bestiame**												
	CP	107.950,00	0,00	107.950,00	0,00	82.560,15	25.389,85	82.560,15	0,00	73.118,00	9.442,15	64.352,47	8.765,53
	RS	65.491,49	0,00	18.947,72	0,00	18.947,72		18.947,72	0,00	18.947,72	0,00	6.600,12	12.347,60
	CS	173.441,49	-46.543,77	126.897,72				101.507,87	101.507,87			70.952,59	21.113,13
E 2.1.3.005.	**Riscossioni di altri titoli di credito**												
	CP	29.324,57	90.767,90	120.092,47	0,00	120.092,47	0,00	120.092,47	0,00	120.092,47	0,00	120.092,47	0,00
	RS	64.228,78	0,00	21.600,75	0,00	21.600,75		21.600,75	0,00	21.600,75	0,00	21.600,75	0,00
	CS	93.553,35	48.139,87	141.693,22				141.693,22	141.693,22			141.693,22	0,00
E 2.1.4.005.	**Riscossione di depositi a cauzione presso terzi**												
	CP	0,00	0,00	0,00	0,00	0,00	0,00	0,00	0,00	0,00	0,00	0,00	0,00
	RS	0,00	0,00	0,00	0,00	0,00		0,00	0,00	0,00	0,00	0,00	0,00
	CS	0,00	0,00	0,00				0,00	0,00			0,00	0,00

Capitolo	Descrizione	Preventivo	Variazioni	Stanziato	Var. su Acc.	Accertato	Da Accertare	Assegnato	Da Assegnare	Liquidato	Da Liquidare	Riscosso	Da Risc.
		1	2	3	4	5	3 + 4 - 5	6	5 - 6	7	6 - 7	8	7 - 8
ENTRATE													
E 2.1.4.006.	**Riscossione di crediti da terzi**												
CP		0,00	22.000,00	22.000,00	0,00	22.000,00	0,00	22.000,00	0,00	22.000,00	0,00	22.000,00	0,00
RS		0,00	0,00	0,00	0,00	0,00		0,00	0,00	0,00	0,00	0,00	0,00
CS		0,00	22.000,00	22.000,00				22.000,00	22.000,00			22.000,00	0,00
E 2.2.1.001.	**Contributo MIPAF per le spese in conto capitale**												
CP		208.494,00	1.483.456,27	1.691.950,27	0,00	1.691.950,27	0,00	1.691.950,27	0,00	643.592,11	1.048.358,16	469.704,14	173.887,97
RS		9.756.277,21	-106.509,33	8.268.020,57	-106.509,33	8.161.511,24		8.161.511,24	0,00	7.255.219,73	906.291,51	743.971,11	6.511.248,62
CS		8.570.771,21	-322.733,34	8.248.037,87				9.853.461,51	9.853.461,51			1.213.675,25	6.685.136,59
E 2.2.1.002.	**Altri contributi MIPAF per spese in conto capitale**												
CP		427.695,77	250.741,25	678.437,02	0,00	678.437,02	0,00	678.437,02	0,00	362.830,60	315.606,42	362.830,60	0,00
RS		868.072,80	0,00	768.993,80	0,00	768.993,80		768.993,80	0,00	768.993,80	0,00	0,00	768.993,80
CS		1.295.768,57	26.291,63	1.322.060,20				1.447.430,82	1.447.430,82			362.830,60	768.993,80
E 2.2.1.003.	**Contributi di altre amministrazioni statali in conto capitale**												
CP		0,00	0,00	0,00	0,00	0,00	0,00	0,00	0,00	0,00	0,00	0,00	0,00
RS		112.742,76	0,00	199.458,40	0,00	199.458,40		199.458,40	0,00	199.458,40	0,00	0,00	199.458,40
CS		112.742,76	86.715,64	199.458,40				199.458,40	199.458,40			0,00	199.458,40
E 2.2.2.001.	**Trasferimenti in conto capitale da regione**												
CP		0,00	0,00	0,00	0,00	0,00	0,00	0,00	0,00	0,00	0,00	0,00	0,00
RS		391.706,73	0,00	386.542,16	0,00	386.542,16		386.542,16	0,00	386.542,16	0,00	0,00	386.542,16
CS		391.706,73	-5.164,57	386.542,16				386.542,16	386.542,16			0,00	386.542,16
E 2.2.3.001.	**Trasferimenti in conto capitale da provincia**												
CP		0,00	4.000,00	4.000,00	0,00	4.000,00	0,00	4.000,00	0,00	0,00	4.000,00	0,00	0,00

Capitolo	Descrizione	Preventivo	Variazioni	Stanziato	Var. su Acc.	Accertato	Da Accertare	Assegnato	Da Assegnare	Liquidato	Da Liquidare	Riscosso	Da Risc.
		1	2	3	4	5	3 + 4 - 5	6	5 - 6	7	6 - 7	8	7 - 8
ENTRATE													
RS		0,00	0,00	0,00	0,00	0,00		0,00	0,00	0,00	0,00	0,00	0,00
CS		0,00	4.000,00	4.000,00				4.000,00	4.000,00			0,00	0,00
E 2.2.3.002.	**Trasferimenti in conto capitale da comune**												
CP		210.197,66	0,00	210.197,66	0,00	210.197,66	0,00	210.197,66	0,00	0,00	210.197,66	0,00	0,00
RS		0,00	0,00	0,00	0,00	0,00		0,00	0,00	0,00	0,00	0,00	0,00
CS		210.197,66	0,00	210.197,66				210.197,66	210.197,66			0,00	0,00
E 2.2.4.001.	**Trasferimenti in conto capitale da enti Pubblici**												
CP		0,00	0,00	0,00	0,00	0,00	0,00	0,00	0,00	0,00	0,00	0,00	0,00
RS		33.829,14	0,00	33.829,14	0,00	33.829,14		33.829,14	0,00	33.829,14	0,00	8.125,33	25.703,81
CS		33.829,14	0,00	33.829,14				33.829,14	33.829,14			8.125,33	25.703,81
E 2.2.4.002.	**Trasferimenti in conto capitale da Privati**												
CP		0,00	0,00	0,00	0,00	0,00	0,00	0,00	0,00	0,00	0,00	0,00	0,00
RS		0,00	0,00	0,00	0,00	0,00		0,00	0,00	0,00	0,00	0,00	0,00
CS		0,00	0,00	0,00				0,00	0,00			0,00	0,00
E 2.3.2.001.	**Assunzione di altri debiti finanziari**												
CP		0,00	0,00	0,00	0,00	0,00	0,00	0,00	0,00	0,00	0,00	0,00	0,00
RS		0,00	0,00	0,00	0,00	0,00		0,00	0,00	0,00	0,00	0,00	0,00
CS		0,00	0,00	0,00				0,00	0,00			0,00	0,00
E 4.1.1.001.	**Ritenute Erariali**												
CP		3.322.973,00	152.000,00	3.474.973,00	0,00	0,00	3.474.973,00	0,00	0,00	0,00	0,00	0,00	0,00
RS		39.166,13	0,00	63.112,99	0,00	0,00		0,00	63.112,99	0,00	0,00	0,00	0,00
CS		3.362.079,45	175.946,86	3.538.026,31				0,00	0,00			0,00	0,00
E 4.1.1.001.01	**Ritenute erariali**												

Capitolo	Descrizione	Preventivo	Variazioni	Stanziato	Var. su Acc.	Accertato	Da Accertare	Assegnato	Da Assegnare	Liquidato	Da Liquidare	Riscosso	Da Risc.
		1	2	3	4	5	3 + 4 - 5	6	5 - 6	7	6 - 7	8	7 - 8
ENTRATE													
	CP	0,00	0,00	0,00	0,00	3.056.257,18	-3.056.257,18	3.056.257,18	0,00	3.041.184,55	15.072,63	3.015.936,97	25.247,58
	RS	0,00	-9.233,89	0,00	-9.233,89	53.879,10		53.761,40	-62.995,29	50.839,56	2.921,84	28.155,41	22.684,15
	CS	0,00	0,00	0,00				3.110.018,58	3.110.018,58			3.044.092,38	47.931,73
E 4.1.1.001.02				**Ritenute erariali personale DPT**									
	CP	0,00	0,00	0,00	0,00	176,45	-176,45	176,45	0,00	176,45	0,00	176,45	0,00
	RS	0,00	0,00	0,00	0,00	0,00		0,00	0,00	0,00	0,00	0,00	0,00
	CS	0,00	0,00	0,00				176,45	176,45			176,45	0,00
E 4.1.1.002.				**Ritenute previdenziali e assistenziali**									
	CP	1.866.199,10	109.000,00	1.975.199,10	0,00	0,00	1.975.199,10	0,00	0,00	0,00	0,00	0,00	0,00
	RS	53.379,35	0,00	46.820,14	0,00	0,00		0,00	46.820,14	0,00	0,00	0,00	0,00
	CS	1.917.869,28	102.440,79	2.020.310,07				0,00	0,00			0,00	0,00
E 4.1.1.002.01				**Ritenute previdenziali e assistenziali**									
	CP	0,00	0,00	0,00	0,00	1.847.731,00	-1.847.731,00	1.847.731,00	0,00	1.837.828,42	9.902,58	1.829.231,98	8.596,44
	RS	0,00	-4.608,26	0,00	-4.608,26	42.211,88		42.211,88	-46.820,14	14.185,80	28.026,08	11.186,92	2.998,88
	CS	0,00	0,00	0,00				1.889.942,88	1.889.942,88			1.840.418,90	11.595,32
E 4.1.1.002.02				**Ritenute previdenziali e assistenziali personale DPT**									
	CP	0,00	0,00	0,00	0,00	79,44	-79,44	79,44	0,00	79,44	0,00	79,44	0,00
	RS	0,00	0,00	0,00	0,00	0,00		0,00	0,00	0,00	0,00	0,00	0,00
	CS	0,00	0,00	0,00				79,44	79,44			79,44	0,00
E 4.1.1.003.				**Ritenute diverse**									
	CP	65.830,93	5.000,00	70.830,93	0,00	0,00	70.830,93	0,00	0,00	0,00	0,00	0,00	0,00
	RS	47.484,60	0,00	60.951,55	0,00	0,00		0,00	60.951,55	0,00	0,00	0,00	0,00

Capitolo	Descrizione	Preventivo	Variazioni	Stanziato	Var. su Acc.	Accertato	Da Accertare	Assegnato	Da Assegnare	Liquidato	Da Liquidare	Riscosso	Da Risc.
		1	2	3	4	5	3 + 4 - 5	6	5 - 6	7	6 - 7	8	7 - 8
ENTRATE													
CS		113.315,53	18.466,95	131.782,48				0,00	0,00			0,00	0,00
E 4.1.1.003.01	**Ritenute diverse**												
CP		0,00	0,00	0,00	0,00	35.750,88	-35.750,88	35.750,88	0,00	30.923,83	4.827,05	30.916,99	6,84
RS		0,00	-1.400,00	0,00	-1.400,00	59.551,55		59.551,55	-60.951,55	17.875,44	41.676,11	11.575,44	6.300,00
CS		0,00	0,00	0,00				95.302,43	95.302,43			42.492,43	6.306,84
E 4.1.1.004.	**Trattenute per conto terzi**												
CP		28.235,00	20.000,00	48.235,00	0,00	0,00	48.235,00	0,00	0,00	0,00	0,00	0,00	0,00
RS		2.829,18	0,00	3.272,30	0,00	0,00		0,00	3.272,30	0,00	0,00	0,00	0,00
CS		31.064,18	20.443,12	51.507,30				0,00	0,00			0,00	0,00
E 4.1.1.004.01	**Trattenute per conto terzi**												
CP		0,00	0,00	0,00	0,00	34.063,87	-34.063,87	34.063,87	0,00	32.983,31	1.080,56	12.389,64	20.593,67
RS		0,00	-2.585,14	0,00	-2.585,14	687,16		687,16	-3.272,30	687,16	0,00	687,16	0,00
CS		0,00	0,00	0,00				34.751,03	34.751,03			13.076,80	20.593,67
E 4.1.1.005.	**Depositi cauzionali di terzi**												
CP		12.841,28	0,00	12.841,28	0,00	700,00	12.141,28	700,00	0,00	700,00	0,00	0,00	700,00
RS		288.009,18	-43.978,06	261.169,87	-43.978,06	217.191,81		217.191,81	0,00	207.470,40	9.721,41	59.738,71	147.731,69
CS		300.850,46	-26.839,31	274.011,15				217.891,81	217.891,81			59.738,71	148.431,69
E 4.1.1.006.	**Restituzione da fondo economato**												
CP		204.277,80	0,00	204.277,80	0,00	160.777,80	43.500,00	160.777,80	0,00	160.777,80	0,00	152.777,80	8.000,00
RS		131.400,30	0,00	115.527,34	0,00	115.527,34		115.527,34	0,00	115.527,34	0,00	113.924,76	1.602,58
CS		335.678,10	-15.872,96	319.805,14				276.305,14	276.305,14			266.702,56	9.602,58
E 4.1.1.007.	**Recupero anticipazioni S.O.P.**												

Capitolo	Descrizione	Preventivo	Variazioni	Stanziato	Var. su Acc.	Accertato	Da Accertare	Assegnato	Da Assegnare	Liquidato	Da Liquidare	Riscosso	Da Risc.
		1	2	3	4	5	3 + 4 - 5	6	5 - 6	7	6 - 7	8	7 - 8
ENTRATE													
	CP	63.083,06	483,55	63.566,61	0,00	51.786,61	11.780,00	51.786,61	0,00	47.475,99	4.310,62	45.673,84	1.802,15
	RS	36.200,00	0,00	6.008,05	0,00	6.008,05		6.008,05	0,00	6.008,05	0,00	6.008,05	0,00
	CS	99.283,06	-29.708,40	69.574,66				57.794,66	57.794,66			51.681,89	1.802,15
E 4.1.1.008.				**Recupero anticipazioni varie**									
	CP	296.100,00	30.000,00	326.100,00	0,00	58.143,54	267.956,46	58.143,54	0,00	38.870,13	19.273,41	37.950,55	919,58
	RS	360.728,44	-67.643,05	354.148,97	-67.643,05	286.505,92		286.505,92	0,00	283.970,82	2.535,10	35.224,10	248.746,72
	CS	656.828,44	23.420,53	680.248,97				344.649,46	344.649,46			73.174,65	249.666,30
E 4.1.1.009.				**Partite in conto sospesi**									
	CP	2.472.076,99	3.050.475,84	5.522.552,83	0,00	0,00	5.522.552,83	0,00	0,00	0,00	0,00	0,00	0,00
	RS	7.547.983,16	0,00	8.817.573,33	0,00	0,00		0,00	8.817.573,33	0,00	0,00	0,00	0,00
	CS	8.438.479,71	3.005.739,58	11.444.219,29				0,00	0,00			0,00	0,00
E 4.1.1.009.01				**Partite in conto sospesi generico**									
	CP	0,00	0,00	0,00	0,00	2.863.894,98	-2.863.894,98	2.787.954,57	75.940,41	1.770.436,24	1.017.518,33	1.659.277,00	111.159,24
	RS	0,00	-190.070,91	0,00	-190.070,91	8.627.502,42		8.627.502,42	-8.817.573,33	4.889.068,83	3.738.433,59	1.583.584,95	3.305.483,88
	CS	0,00	0,00	0,00				11.415.456,99	11.415.456,99			3.242.861,95	3.416.643,12
E 4.1.1.009.02				**Assegnazioni ad organismi esterni previsti da Decreti di Finanz. per progetti di ricerca**									
	CP	0,00	0,00	0,00	0,00	1.950.508,30	-1.950.508,30	1.950.508,30	0,00	992.773,30	957.735,00	773.744,15	219.029,15
	RS	0,00	0,00	0,00	0,00	0,00		0,00	0,00	0,00	0,00	0,00	0,00
	CS	0,00	0,00	0,00				1.950.508,30	1.950.508,30			773.744,15	219.029,15
E 4.1.1.010.				**Erario c/Iva a debito**									
	CP	1.390.139,90	642.024,70	2.032.164,60	0,00	0,00	2.032.164,60	0,00	0,00	0,00	0,00	0,00	0,00
	RS	0,00	0,00	0,00	0,00	0,00		0,00	0,00	0,00	0,00	0,00	0,00
	CS	1.385.139,90	563.222,06	1.948.361,96				0,00	0,00			0,00	0,00

Capitolo	Descrizione	Preventivo	Variazioni	Stanziato	Var. su Acc.	Accertato	Da Accertare	Assegnato	Da Assegnare	Liquidato	Da Liquidare	Riscosso	Da Risc.
		1	2	3	4	5	3 + 4 - 5	6	5 - 6	7	6 - 7	8	7 - 8
ENTRATE													
E 4.1.1.010.01	**Erario c/Iva a debito: attività commerciale agricola**												
CP		0,00	0,00	0,00	0,00	310.950,86	-310.950,86	310.950,86	0,00	307.835,24	3.115,62	268.133,25	39.701,99
RS		0,00	0,00	0,00	0,00	0,00		0,00	0,00	0,00	0,00	0,00	0,00
CS		0,00	0,00	0,00				310.950,86	310.950,86			268.133,25	39.701,99
E 4.1.1.010.02	**Erario c/Iva a debito: attività commerciale editoria**												
CP		0,00	0,00	0,00	0,00	75,18	-75,18	75,18	0,00	73,08	2,10	63,12	9,96
RS		0,00	0,00	0,00	0,00	0,00		0,00	0,00	0,00	0,00	0,00	0,00
CS		0,00	0,00	0,00				75,18	75,18			63,12	9,96
E 4.1.1.010.03	**Erario c/Iva a debito: attività commerciale di servizi, ricerche c/terzi**												
CP		0,00	0,00	0,00	0,00	797.120,81	-797.120,81	796.454,14	666,67	787.882,30	8.571,84	454.813,88	333.068,42
RS		0,00	0,00	0,00	0,00	0,00		0,00	0,00	0,00	0,00	0,00	0,00
CS		0,00	0,00	0,00				796.454,14	796.454,14			454.813,88	333.068,42
Totali 3. - DIREZIONE CENTRALE ATTIVITA' SCIENTIFICHE													
CP		42.399.502,88	30.050.199,01	72.449.701,89	0,00	70.181.523,20	2.268.178,69	69.925.426,61	256.096,59	46.314.694,45	23.610.732,16	40.547.047,56	5.767.646,89
RS		128.298.452,89	-1.931.670,42	114.075.128,44	-1.931.670,42	112.143.458,02		111.098.340,32	1.045.117,70	83.700.281,35	27.398.058,97	21.279.536,43	62.420.744,92
CS		161.084.186,29	5.039.858,33	166.124.044,62					181.023.766,93	1.301.214,29		61.826.583,99	68.188.391,81

Capitolo	Descrizione	Preventivo	Variazioni	Stanziato	Var. su Acc.	Accertato	Da Accertare	Assegnato	Da Assegnare	Liquidato	Da Liquidare	Riscosso	Da Risc.
		1	2	3	4	5	3 + 4 - 5	6	5 - 6	7	6 - 7	8	7 - 8
ENTRATE													
4. - DIREZIONE CENTRALE AFFARI GIURIDICI													
E 0.	**Avanzo\Disavanzo d'amministrazione presunto**												
	CP	0,00	0,00	0,00	0,00	0,00	0,00	0,00	0,00	0,00	0,00	0,00	0,00
	RS	0,00	0,00	0,00	0,00	0,00		0,00	0,00	0,00	0,00	0,00	0,00
	CS	0,00	0,00	0,00				0,00	0,00			0,00	0,00
E 1.2.1.001.	**Contributo MIPAF per le spese di funzionamento**												
	CP	8.215.004,30	-3.579.719,04	4.635.285,26	0,00	4.635.285,26	0,00	4.635.285,26	0,00	4.635.285,26	0,00	4.635.285,26	0,00
	RS	1.871.097,92	0,00	3.000,00	0,00	3.000,00		3.000,00	0,00	3.000,00	0,00	3.000,00	0,00
	CS	10.086.102,22	-5.447.816,96	4.638.285,26				4.638.285,26	4.638.285,26			4.638.285,26	0,00
E 1.3.2.004.	**Interessi attivi su mutui, depositi e conti correnti**												
	CP	0,00	0,00	0,00	0,00	569,63	-569,63	569,63	0,00	569,60	0,03	569,60	0,00
	RS	0,00	0,00	0,00	0,00	0,00		0,00	0,00	0,00	0,00	0,00	0,00
	CS	0,00	0,00	0,00				569,63	569,63			569,60	0,00
E 1.3.3.001.	**Recuperi e rimborsi diversi**												
	CP	0,00	4.674,58	4.674,58	0,00	30.222,10	-25.547,52	30.222,10	0,00	30.222,10	0,00	30.094,06	128,04
	RS	1.303,00	0,00	1.303,00	0,00	1.303,00		1.303,00	0,00	0,00	1.303,00	0,00	0,00
	CS	1.303,00	4.674,58	5.977,58				31.525,10	31.525,10			30.094,06	128,04
E 4.1.1.001.	**Ritenute Erariali**												
	CP	600.000,00	13.000.000,00	13.600.000,00	0,00	0,00	13.600.000,00	0,00	0,00	0,00	0,00	0,00	0,00
	RS	835,31	0,00	835,31	0,00	0,00		0,00	835,31	0,00	0,00	0,00	0,00
	CS	600.835,31	13.000.000,00	13.600.835,31				0,00	0,00			0,00	0,00
E 4.1.1.001.01	**Ritenute erariali**												

Capitolo	Descrizione	Preventivo	Variazioni	Stanziato	Var. su Acc.	Accertato	Da Accertare	Assegnato	Da Assegnare	Liquidato	Da Liquidare	Riscosso	Da Risc.
		1	2	3	4	5	3 + 4 - 5	6	5 - 6	7	6 - 7	8	7 - 8
ENTRATE													
CP		0,00	0,00	0,00	0,00	710.117,78	-710.117,78	710.117,78	0,00	710.117,78	0,00	710.117,78	0,00
RS		0,00	0,00	0,00	0,00	835,31		835,31	-835,31	0,00	835,31	0,00	0,00
CS		0,00	0,00	0,00				710.953,09	710.953,09			710.117,78	0,00
E 4.1.1.001.02	**Ritenute erariali personale DPT**												
CP		0,00	0,00	0,00	0,00	10.483.848,83	-10.483.848,83	10.483.848,83	0,00	10.483.848,83	0,00	10.483.848,83	0,00
RS		0,00	0,00	0,00	0,00	0,00		0,00	0,00	0,00	0,00	0,00	0,00
CS		0,00	0,00	0,00				10.483.848,83	10.483.848,83			10.483.848,83	0,00
E 4.1.1.002.	**Ritenute previdenziali e assistenziali**												
CP		150.000,00	8.000.000,00	8.150.000,00	0,00	0,00	8.150.000,00	0,00	0,00	0,00	0,00	0,00	0,00
RS		8.544,77	0,00	8.554,66	0,00	0,00		0,00	8.554,66	0,00	0,00	0,00	0,00
CS		158.544,77	8.000.009,89	8.158.554,66				0,00	0,00			0,00	0,00
E 4.1.1.002.01	**Ritenute previdenziali e assistenziali**												
CP		0,00	0,00	0,00	0,00	181.374,14	-181.374,14	181.374,14	0,00	181.374,14	0,00	181.374,14	0,00
RS		0,00	0,00	0,00	0,00	8.554,66		8.554,66	-8.554,66	8.544,73	9,93	0,00	8.544,73
CS		0,00	0,00	0,00				189.928,80	189.928,80			181.374,14	8.544,73
E 4.1.1.002.02	**Ritenute previdenziali e assistenziali personale DPT**												
CP		0,00	0,00	0,00	0,00	5.230.049,86	-5.230.049,86	5.230.049,86	0,00	5.230.049,86	0,00	5.230.049,86	0,00
RS		0,00	0,00	0,00	0,00	0,00		0,00	0,00	0,00	0,00	0,00	0,00
CS		0,00	0,00	0,00				5.230.049,86	5.230.049,86			5.230.049,86	0,00
E 4.1.1.003.	**Ritenute diverse**												
CP		100.000,00	1.000.000,00	1.100.000,00	0,00	0,00	1.100.000,00	0,00	0,00	0,00	0,00	0,00	0,00
RS		15.250,42	0,00	15.250,42	0,00	0,00		0,00	15.250,42	0,00	0,00	0,00	0,00
CS		115.250,42	1.000.000,00	1.115.250,42				0,00	0,00			0,00	0,00

Capitolo	Descrizione	Preventivo	Variazioni	Stanziato	Var. su Acc.	Accertato	Da Accertare	Assegnato	Da Assegnare	Liquidato	Da Liquidare	Riscosso	Da Risc.
		1	2	3	4	5	3 + 4 - 5	6	5 - 6	7	6 - 7	8	7 - 8
ENTRATE													
E 4.1.1.003.01	**Ritenute diverse**												
CP		0,00	0,00	0,00	0,00	14.984,81	-14.984,81	14.984,81	0,00	2.506,58	12.478,23	2.506,58	0,00
RS		0,00	0,00	0,00	0,00	15.250,42		15.250,42	-15.250,42	10.070,60	5.179,82	10.070,60	0,00
CS		0,00	0,00	0,00				30.235,23	30.235,23			12.577,18	0,00
E 4.1.1.003.02	**Ritenute diverse personale DPT**												
CP		0,00	0,00	0,00	0,00	555.344,90	-555.344,90	555.344,90	0,00	555.344,90	0,00	555.344,90	0,00
RS		0,00	0,00	0,00	0,00	0,00		0,00	0,00	0,00	0,00	0,00	0,00
CS		0,00	0,00	0,00				555.344,90	555.344,90			555.344,90	0,00
E 4.1.1.004.	**Trattenute per conto terzi**												
CP		0,00	500.000,00	500.000,00	0,00	0,00	500.000,00	0,00	0,00	0,00	0,00	0,00	0,00
RS		0,00	0,00	0,00	0,00	0,00		0,00	0,00	0,00	0,00	0,00	0,00
CS		0,00	500.000,00	500.000,00				0,00	0,00			0,00	0,00
E 4.1.1.004.02	**Trattenute per conto terzi personale DPT**												
CP		0,00	0,00	0,00	0,00	3.750,48	-3.750,48	3.750,48	0,00	3.750,48	0,00	3.750,48	0,00
RS		0,00	0,00	0,00	0,00	0,00		0,00	0,00	0,00	0,00	0,00	0,00
CS		0,00	0,00	0,00				3.750,48	3.750,48			3.750,48	0,00
E 4.1.1.005.	**Depositi cauzionali di terzi**												
CP		0,00	500.000,00	500.000,00	0,00	0,00	500.000,00	0,00	0,00	0,00	0,00	0,00	0,00
RS		0,00	0,00	0,00	0,00	0,00		0,00	0,00	0,00	0,00	0,00	0,00
CS		0,00	500.000,00	500.000,00				0,00	0,00			0,00	0,00
E 4.1.1.006.	**Restituzione da fondo economato**												
CP		5.000,00	0,00	5.000,00	0,00	5.000,00	0,00	5.000,00	0,00	5.000,00	0,00	5.000,00	0,00

Capitolo	Descrizione	Preventivo	Variazioni	Stanziato	Var. su Acc.	Accertato	Da Accertare	Assegnato	Da Assegnare	Liquidato	Da Liquidare	Riscosso	Da Risc.
		1	2	3	4	5	3 + 4 - 5	6	5 - 6	7	6 - 7	8	7 - 8
ENTRATE													
RS		7.435,80	0,00	3.037,80	0,00	3.037,80		3.037,80	0,00	0,00	3.037,80	0,00	0,00
CS		12.435,80	-4.398,00	8.037,80				8.037,80	8.037,80			5.000,00	0,00
E 4.1.1.007.	**Recupero anticipazioni S.O.P.**												
CP		0,00	1.000.000,00	1.000.000,00	0,00	0,00	1.000.000,00	0,00	0,00	0,00	0,00	0,00	0,00
RS		0,00	0,00	0,00	0,00	0,00		0,00	0,00	0,00	0,00	0,00	0,00
CS		0,00	1.000.000,00	1.000.000,00				0,00	0,00			0,00	0,00
E 4.1.1.008.	**Recupero anticipazioni varie**												
CP		0,00	1.000.000,00	1.000.000,00	0,00	435,00	999.565,00	435,00	0,00	435,00	0,00	435,00	0,00
RS		0,00	0,00	0,00	0,00	0,00		0,00	0,00	0,00	0,00	0,00	0,00
CS		0,00	1.000.000,00	1.000.000,00				435,00	435,00			435,00	0,00
E 4.1.1.009.	**Partite in conto sospesi**												
CP		22.400.000,00	0,00	22.400.000,00	0,00	0,00	22.400.000,00	0,00	0,00	0,00	0,00	0,00	0,00
RS		470.982,65	0,00	470.982,65	0,00	0,00		0,00	470.982,65	0,00	0,00	0,00	0,00
CS		22.870.982,65	0,00	22.870.982,65				0,00	0,00			0,00	0,00
E 4.1.1.009.01	**Partite in conto sospesi generico**												
CP		0,00	0,00	0,00	0,00	283.749,87	-283.749,87	278.286,13	5.463,74	283.749,87	-5.463,74	283.749,87	0,00
RS		0,00	-75.000,00	0,00	-75.000,00	395.982,65		395.982,65	-470.982,65	395.776,00	206,65	395.776,00	0,00
CS		0,00	0,00	0,00				674.268,78	674.268,78			679.525,87	0,00
E 4.1.1.010.	**Erario c/Iva a debito**												
CP		0,00	25.000,00	25.000,00	0,00	0,00	25.000,00	0,00	0,00	0,00	0,00	0,00	0,00
RS		0,00	0,00	0,00	0,00	0,00		0,00	0,00	0,00	0,00	0,00	0,00
CS		0,00	25.000,00	25.000,00				0,00	0,00			0,00	0,00
E 4.1.1.010.03	**Erario c/Iva a debito: attività commerciale di servizi, ricerche c/terzi**												

Capitolo	Descrizione	Preventivo	Variazioni	Stanziato	Var. su Acc.	Accertato	Da Accertare	Assegnato	Da Assegnare	Liquidato	Da Liquidare	Riscosso	Da Risc.
		1	2	3	4	5	3 + 4 - 5	6	5 - 6	7	6 - 7	8	7 - 8
ENTRATE													
	CP	0,00	0,00	0,00	0,00	24.999,99	-24.999,99	24.999,99	0,00	24.999,99	0,00	24.999,99	0,00
	RS	0,00	0,00	0,00	0,00	0,00		0,00	0,00	0,00	0,00	0,00	0,00
	CS	0,00	0,00	0,00				24.999,99	24.999,99			24.999,99	0,00
Totali 4. - DIREZIONE CENTRALE AFFARI GIURIDICI													
	CP	31.470.004,30	21.449.955,54	52.919.959,84	0,00	22.159.732,65	30.760.227,19	22.154.268,91	5.463,74	22.147.254,39	7.014,52	22.147.126,35	128,04
	RS	2.375.449,87	-75.000,00	502.963,84	-75.000,00	427.963,84		427.963,84	0,00	417.391,33	10.572,51	408.846,60	8.544,73
	CS	33.845.454,17	19.577.469,51	53.422.923,68					22.582.232,75	5.463,74		22.555.972,95	8.672,77
TOTALI ENTRATE													
	CP	150.297.169,88	50.078.144,18	200.375.314,06	0,00	167.426.506,17	32.948.807,89	167.164.945,84	261.560,33	143.547.199,16	23.617.746,68	137.779.424,23	5.767.774,93
	RS	163.833.644,30	-2.006.670,42	115.662.164,29	-2.006.670,42	113.655.493,87		112.610.376,17	1.045.117,70	85.201.744,69	27.408.631,48	22.772.455,04	62.429.289,65
	CS	304.517.044,70	-8.880.352,06	295.636.692,64					279.775.322,01			160.551.879,27	68.197.064,58

C.R.A. CONSIGLIO PER LA RICERCA E SPERIMENTAZIONE IN AGRICOLTURA
Bilancio di verifica per CRAM (da 1. a 4.) - Esercizio 2007

Allegato 36

Capitolo	Descrizione	Preventivo	Variazioni	Stanziato	Var. su Imp.	Impegnato	Da Impegnare	Assegnato	Da Assegnare	Liquidato	Da Liquidare	Pagato	Da Pagare
		1	2	3	4	5	3 + 4 - 5	6	5 - 6	7	6 - 7	8	7 - 8
USCITE													
1. - PRESIDENZA													
U 1.1.1.006.	**Compensi e indennità ai componenti l'organo collegiale per la valutazione ed il controllo strategico**												
	CP	60.000,00	-58.240,00	1.760,00	0,00	0,00	1.760,00	0,00	0,00	0,00	0,00	0,00	0,00
	RS	0,00	0,00	0,00	0,00	0,00		0,00	0,00	0,00	0,00	0,00	0,00
	CS	60.000,00	-58.240,00	1.760,00				0,00	0,00			0,00	0,00
U 1.1.1.012.	**Oneri previdenziali ed assistenziali relativi agli organi**												
	CP	6.000,00	-6.000,00	0,00	0,00	0,00	0,00	0,00	0,00	0,00	0,00	0,00	0,00
	RS	0,00	0,00	0,00	0,00	0,00		0,00	0,00	0,00	0,00	0,00	0,00
	CS	6.000,00	-6.000,00	0,00				0,00	0,00			0,00	0,00
U 1.1.1.013.	**Rimborso spese agli organi istituzionali**												
	CP	10.000,00	-700,00	9.300,00	0,00	5.130,67	4.169,33	5.130,67	0,00	5.130,67	0,00	5.130,67	0,00
	RS	0,00	0,00	0,00	0,00	0,00		0,00	0,00	0,00	0,00	0,00	0,00
	CS	10.000,00	-700,00	9.300,00				5.130,67	5.130,67			5.130,67	0,00
U 1.1.3.027.	**Spese di rappresentanza**												
	CP	750,00	700,00	1.450,00	0,00	1.352,00	98,00	1.352,00	0,00	1.352,00	0,00	1.352,00	0,00
	RS	0,00	0,00	0,00	0,00	0,00		0,00	0,00	0,00	0,00	0,00	0,00
	CS	750,00	700,00	1.450,00				1.352,00	1.352,00			1.352,00	0,00
Totali 1. - PRESIDENZA													
	CP	76.750,00	-64.240,00	12.510,00	0,00	6.482,67	6.027,33	6.482,67	0,00	6.482,67	0,00	6.482,67	0,00
	RS	0,00	0,00	0,00	0,00	0,00		0,00	0,00	0,00	0,00	0,00	0,00
	CS	76.750,00	-64.240,00	12.510,00					6.482,67	0,00		6.482,67	0,00

Capitolo	Descrizione	Preventivo	Variazioni	Stanziato	Var. su Imp.	Impegnato	Da Impegnare	Assegnato	Da Assegnare	Liquidato	Da Liquidare	Pagato	Da Pagare
		1	2	3	4	5	3 + 4 - 5	6	5 - 6	7	6 - 7	8	7 - 8
USCITE													
2. - DIREZIONE GENERALE													
U 1.1.1.007.	**Compensi e indennità ai componenti il Comitato di Valutazione delle Strutture di ricerca e dei Dipartimenti**												
	CP	30.000,00	25.000,00	55.000,00	0,00	55.000,00	0,00	53.750,00	1.250,00	48.750,00	5.000,00	48.750,00	0,00
	RS	0,00	0,00	0,00	0,00	0,00		0,00	0,00	0,00	0,00	0,00	0,00
	CS	30.000,00	25.000,00	55.000,00				53.750,00	53.750,00			48.750,00	0,00
U 1.1.1.012.	**Oneri previdenziali ed assistenziali relativi agli organi**												
	CP	9.150,00	0,00	9.150,00	0,00	9.150,00	0,00	9.150,00	0,00	4.218,70	4.931,30	4.218,70	0,00
	RS	0,00	0,00	0,00	0,00	0,00		0,00	0,00	0,00	0,00	0,00	0,00
	CS	9.150,00	0,00	9.150,00				9.150,00	9.150,00			4.218,70	0,00
U 1.1.1.013.	**Rimborso spese agli organi istituzionali**												
	CP	20.000,00	30.000,00	50.000,00	0,00	50.000,00	0,00	49.665,87	334,13	24.105,37	25.560,50	24.214,32	-108,95
	RS	0,00	0,00	840,30	0,00	840,30		840,30	0,00	840,30	0,00	840,30	0,00
	CS	20.000,00	30.840,30	50.840,30				50.506,17	50.506,17			25.054,62	-108,95
U 1.1.2.002.	**Stipendi ed assegni fissi al personale di ruolo DPT**												
	CP	42.000.000,00	-238.757,89	41.761.242,11	0,00	40.007.349,11	1.753.893,00	40.007.349,11	0,00	39.654.735,19	352.613,92	39.654.735,19	0,00
	RS	46.314.202,19	0,00	1.120.049,21	0,00	1.120.049,21		1.120.049,21	0,00	876.258,54	243.790,67	876.258,54	0,00
	CS	88.314.202,19	-45.432.910,87	42.881.291,32				41.127.398,32	41.127.398,32			40.530.993,73	0,00
U 1.1.2.006.	**Straordinario al personale impiegatizio**												
	CP	64.000,00	0,00	64.000,00	0,00	64.000,00	0,00	64.000,00	0,00	8.209,53	55.790,47	8.209,53	0,00
	RS	0,00	0,00	0,00	0,00	0,00		0,00	0,00	0,00	0,00	0,00	0,00
	CS	64.000,00	0,00	64.000,00				64.000,00	64.000,00			8.209,53	0,00
U 1.1.2.008.01	**Fondo per il trattamento acc.rio del personale di ruolo**												

Capitolo	Descrizione	Preventivo	Variazioni	Stanziato	Var. su Imp.	Impegnato	Da Impegnare	Assegnato	Da Assegnare	Liquidato	Da Liquidare	Pagato	Da Pagare
		1	2	3	4	5	3 + 4 - 5	6	5 - 6	7	6 - 7	8	7 - 8
USCITE													
CP		0,00	0,00	0,00	0,00	0,00	0,00	0,00	0,00	0,00	0,00	0,00	0,00
RS		5.032.369,21	0,00	813.817,35	0,00	813.817,35		813.817,35	0,00	811.475,27	2.342,08	811.475,27	0,00
CS		5.032.369,21	-4.218.551,86	813.817,35				813.817,35	813.817,35			811.475,27	0,00
U 1.1.2.008.02	**Fondo per il trattamento acc.rio del personale di ruolo DPT**												
CP		5.000.000,00	522,49	5.000.522,49	0,00	5.000.522,49	0,00	5.000.522,49	0,00	4.841.813,12	158.709,37	4.841.813,12	0,00
RS		0,00	0,00	0,00	0,00	0,00		0,00	0,00	0,00	0,00	0,00	0,00
CS		5.000.000,00	522,49	5.000.522,49				5.000.522,49	5.000.522,49			4.841.813,12	0,00
U 1.1.2.009.02	**Fondo per il trattamento acc.rio dirigenti II fascia**												
CP		137.000,00	0,00	137.000,00	0,00	137.000,00	0,00	137.000,00	0,00	0,00	137.000,00	0,00	0,00
RS		0,00	0,00	0,00	0,00	0,00		0,00	0,00	0,00	0,00	0,00	0,00
CS		137.000,00	0,00	137.000,00				137.000,00	137.000,00			0,00	0,00
U 1.1.2.011.	**Indennità e rimborsi spese per missioni in territorio nazionale**												
CP		0,00	0,00	0,00	0,00	0,00	0,00	0,00	0,00	0,00	0,00	0,00	0,00
RS		550,00	-194,18	550,00	-194,18	355,82		355,82	0,00	355,82	0,00	355,82	0,00
CS		550,00	0,00	550,00				355,82	355,82			355,82	0,00
U 1.1.2.014.	**Oneri previdenziali ed assistenziali a carico dell'ente**												
CP		15.000.000,00	-118.140,24	14.881.859,76	0,00	0,00	14.881.859,76	0,00	0,00	0,00	0,00	0,00	0,00
RS		15.000.000,00	0,00	290.657,14	0,00	0,00		0,00	290.657,14	0,00	0,00	0,00	0,00
CS		30.000.000,00	-14.827.483,10	15.172.516,90				0,00	0,00			0,00	0,00
U 1.1.2.014.01	**Oneri previdenziali ed assistenziali a carico dell'ente**												
CP		0,00	0,00	0,00	0,00	0,00	0,00	0,00	0,00	0,00	0,00	0,00	0,00
RS		0,00	0,00	0,00	0,00	290.657,14		290.657,14	-290.657,14	290.657,14	0,00	290.657,14	0,00
CS		0,00	0,00	0,00				290.657,14	290.657,14			290.657,14	0,00

Capitolo	Descrizione	Preventivo	Variazioni	Stanziato	Var. su Imp.	Impegnato	Da Impegnare	Assegnato	Da Assegnare	Liquidato	Da Liquidare	Pagato	Da Pagare
		1	2	3	4	5	3 + 4 - 5	6	5 - 6	7	6 - 7	8	7 - 8
USCITE													
U 1.1.2.014.02	**Oneri previdenziali ed assistenziali a carico dell'ente DPT**												
CP		0,00	0,00	0,00	0,00	14.881.859,76	-14.881.859,76	14.881.859,76	0,00	14.282.184,30	599.675,46	14.281.726,35	457,95
RS		0,00	0,00	0,00	0,00	0,00		0,00	0,00	0,00	0,00	0,00	0,00
CS		0,00	0,00	0,00				14.881.859,76	14.881.859,76			14.281.726,35	457,95
U 1.1.2.015.	**Altri oneri sociali a carico ente (mense, asilo nido)**												
CP		1.500.000,00	-163.975,70	1.336.024,30	0,00	1.335.880,00	144,30	1.335.880,00	0,00	1.213.857,43	122.022,57	947.428,64	266.428,79
RS		608.706,09	0,00	485.874,10	0,00	485.874,10		485.874,10	0,00	185.840,70	300.033,40	185.840,70	0,00
CS		2.108.706,09	-286.807,69	1.821.898,40				1.821.754,10	1.821.754,10			1.133.269,34	266.428,79
U 1.1.2.020.	**Interventi assistenziali a favore del personale in servizio, di quello cessato dal servizio e alle loro famiglie**												
CP		100.000,00	-100.000,00	0,00	0,00	0,00	0,00	0,00	0,00	0,00	0,00	0,00	0,00
RS		0,00	0,00	0,00	0,00	0,00		0,00	0,00	0,00	0,00	0,00	0,00
CS		100.000,00	-100.000,00	0,00				0,00	0,00			0,00	0,00
U 1.1.3.001.	**Spese per l'acquisto di pubblicazioni di frequente uso ufficio**												
CP		20.878,04	-10.000,00	10.878,04	0,00	1.906,97	8.971,07	1.906,97	0,00	1.906,97	0,00	1.906,97	0,00
RS		0,00	0,00	0,00	0,00	0,00		0,00	0,00	0,00	0,00	0,00	0,00
CS		20.878,04	-10.000,00	10.878,04				1.906,97	1.906,97			1.906,97	0,00
U 1.1.3.003.	**Spese per l'acquisto di materiale di consumo economato**												
CP		120.000,00	-29.643,83	90.356,17	0,00	82.254,64	8.101,53	82.254,64	0,00	80.515,73	1.738,91	56.667,44	23.848,29
RS		0,00	0,00	0,00	0,00	0,00		0,00	0,00	0,00	0,00	0,00	0,00
CS		120.000,00	-29.643,83	90.356,17				82.254,64	82.254,64			56.667,44	23.848,29
U 1.1.3.004.	**Spese per stampa annali, monografie, estratti, bollettini, etc.**												
CP		25.000,00	33.500,00	58.500,00	0,00	56.141,46	2.358,54	55.594,98	546,48	55.594,98	0,00	49.480,50	6.114,48

Capitolo	Descrizione	Preventivo	Variazioni	Stanziato	Var. su Imp.	Impegnato	Da Impegnare	Assegnato	Da Assegnare	Liquidato	Da Liquidare	Pagato	Da Pagare
		1	2	3	4	5	3 + 4 - 5	6	5 - 6	7	6 - 7	8	7 - 8
USCITE													
RS		0,00	0,00	0,00	0,00	0,00		0,00	0,00	0,00	0,00	0,00	0,00
CS		25.000,00	33.500,00	58.500,00				55.594,98	55.594,98			49.480,50	6.114,48
U 1.1.3.005.	**Spese postali, telegrafiche, telefoniche, spedizioni, svincoli etc.**												
CP		80.000,00	53.400,00	133.400,00	0,00	131.924,87	1.475,13	131.924,87	0,00	129.104,87	2.820,00	117.764,87	11.340,00
RS		0,00	0,00	0,00	0,00	0,00		0,00	0,00	0,00	0,00	0,00	0,00
CS		80.000,00	53.400,00	133.400,00				131.924,87	131.924,87			117.764,87	11.340,00
U 1.1.3.006.	**Spese per acqua gas energia elettrica**												
CP		70.000,00	-11.200,00	58.800,00	0,00	57.984,73	815,27	57.984,73	0,00	57.984,73	0,00	55.984,73	2.000,00
RS		0,00	0,00	0,00	0,00	0,00		0,00	0,00	0,00	0,00	0,00	0,00
CS		70.000,00	-11.200,00	58.800,00				57.984,73	57.984,73			55.984,73	2.000,00
U 1.1.3.008.	**Manutenz. e riparazione mobili, macchine d'ufficio, attrezzature amministrative**												
CP		12.000,00	1.800,00	13.800,00	0,00	7.955,80	5.844,20	7.955,80	0,00	7.325,80	630,00	7.325,80	0,00
RS		0,00	0,00	0,00	0,00	0,00		0,00	0,00	0,00	0,00	0,00	0,00
CS		12.000,00	1.800,00	13.800,00				7.955,80	7.955,80			7.325,80	0,00
U 1.1.3.009.	**Manutenzione, riparazione ed adattamento locali e relativi impianti**												
CP		22.000,00	12.000,00	34.000,00	0,00	31.368,07	2.631,93	31.368,07	0,00	22.384,84	8.983,23	21.081,23	1.303,61
RS		0,00	0,00	0,00	0,00	0,00		0,00	0,00	0,00	0,00	0,00	0,00
CS		22.000,00	12.000,00	34.000,00				31.368,07	31.368,07			21.081,23	1.303,61
U 1.1.3.012.	**Canoni vari (pulizia locali, vigilanza notturna, etc)**												
CP		100.000,00	24.500,00	124.500,00	0,00	124.360,13	139,87	124.360,13	0,00	57.768,81	66.591,32	38.560,70	19.208,11
RS		0,00	0,00	0,00	0,00	0,00		0,00	0,00	0,00	0,00	0,00	0,00
CS		100.000,00	24.500,00	124.500,00				124.360,13	124.360,13			38.560,70	19.208,11
U 1.1.3.013.	**Premi di assicurazioni contro rischi, incendio, furto, r.c.auto ed altro**												

Capitolo	Descrizione	Preventivo	Variazioni	Stanziato	Var. su Imp.	Impegnato	Da Impegnare	Assegnato	Da Assegnare	Liquidato	Da Liquidare	Pagato	Da Pagare
		1	2	3	4	5	3 + 4 - 5	6	5 - 6	7	6 - 7	8	7 - 8
USCITE													
	CP	450.000,00	62.000,00	512.000,00	0,00	497.741,95	14.258,05	497.741,95	0,00	458.707,44	39.034,51	458.707,44	0,00
	RS	0,00	0,00	0,00	0,00	0,00		0,00	0,00	0,00	0,00	0,00	0,00
	CS	450.000,00	62.000,00	512.000,00				497.741,95	497.741,95			458.707,44	0,00
U 1.1.3.014.	**Fitti passivi ed oneri locativi**												
	CP	848.400,00	-63.159,00	785.241,00	0,00	785.240,90	0,10	785.240,90	0,00	785.240,90	0,00	785.240,90	0,00
	RS	0,00	0,00	0,00	0,00	0,00		0,00	0,00	0,00	0,00	0,00	0,00
	CS	848.400,00	-63.159,00	785.241,00				785.240,90	785.240,90			785.240,90	0,00
U 1.1.3.015.	**Spese per elaborazione dati**												
	CP	0,00	30.000,00	30.000,00	0,00	29.724,90	275,10	29.724,90	0,00	8.580,00	21.144,90	7.176,00	1.404,00
	RS	0,00	0,00	0,00	0,00	0,00		0,00	0,00	0,00	0,00	0,00	0,00
	CS	0,00	30.000,00	30.000,00				29.724,90	29.724,90			7.176,00	1.404,00
U 1.1.3.018.	**Spese per attività divulgativa scambi culturali e iscrizioni a società scientifiche**												
	CP	153.000,00	-86.640,00	66.360,00	0,00	53.165,60	13.194,40	53.165,60	0,00	52.562,60	603,00	50.846,60	1.716,00
	RS	7.026,40	0,00	11.026,40	0,00	11.026,40		11.026,40	0,00	11.026,40	0,00	11.026,40	0,00
	CS	160.026,40	-82.640,00	77.386,40				64.192,00	64.192,00			61.873,00	1.716,00
U 1.1.3.019.	**Spese per organizzazione e partecipazione a convegni, seminari, congressi, mostre, ed altre manifestazioni**												
	CP	40.000,00	-40.000,00	0,00	0,00	0,00	0,00	0,00	0,00	0,00	0,00	0,00	0,00
	RS	14.514,80	0,00	12.009,80	0,00	12.009,80		12.009,80	0,00	4.899,99	7.109,81	4.899,99	0,00
	CS	54.514,80	-42.505,00	12.009,80				12.009,80	12.009,80			4.899,99	0,00
U 1.1.3.020.	**Contratti di collaborazione occasionale**												
	CP	0,00	0,00	0,00	0,00	0,00	0,00	0,00	0,00	0,00	0,00	0,00	0,00
	RS	0,00	0,00	0,00	0,00	0,00		0,00	0,00	0,00	0,00	0,00	0,00

Capitolo	Descrizione	Preventivo	Variazioni	Stanziato	Var. su Imp.	Impegnato	Da Impegnare	Assegnato	Da Assegnare	Liquidato	Da Liquidare	Pagato	Da Pagare
		1	2	3	4	5	3 + 4 - 5	6	5 - 6	7	6 - 7	8	7 - 8
USCITE													
	CS	0,00	0,00	0,00				0,00	0,00			0,00	0,00
U 1.1.3.021.	**Corrispettivi per prestazioni professionali e rimborsi spese**												
	CP	90.100,00	36.044,88	126.144,88	0,00	86.560,93	39.583,95	86.560,93	0,00	52.093,36	34.467,57	50.025,76	2.067,60
	RS	60.723,50	-350,00	59.867,50	-350,00	59.517,50		57.681,50	1.836,00	28.746,00	28.935,50	28.746,00	0,00
	CS	150.823,50	35.188,88	186.012,38				144.242,43	144.242,43			78.771,76	2.067,60
U 1.1.3.022.	**Spese per concorsi, funz. commissioni, comitati, etc.**												
	CP	78.000,00	14.640,00	92.640,00	0,00	79.871,60	12.768,40	73.468,54	6.403,06	73.068,54	400,00	73.068,54	0,00
	RS	45.300,36	-45.251,36	45.251,36	-45.251,36	0,00		0,00	0,00	0,00	0,00	0,00	0,00
	CS	123.300,36	14.591,00	137.891,36				73.468,54	73.468,54			73.068,54	0,00
U 1.1.3.023.	**Oneri previdenziali connessi al funzionamento commissioni e comitati e concorsi**												
	CP	14.640,00	-14.640,00	0,00	0,00	0,00	0,00	0,00	0,00	0,00	0,00	0,00	0,00
	RS	0,00	0,00	0,00	0,00	0,00		0,00	0,00	0,00	0,00	0,00	0,00
	CS	14.640,00	-14.640,00	0,00				0,00	0,00			0,00	0,00
U 1.1.3.026.	**Spese per ricognizione e valutazione straordinaria del patrimonio**												
	CP	2.400,00	0,00	2.400,00	0,00	0,00	2.400,00	0,00	0,00	0,00	0,00	0,00	0,00
	RS	0,00	0,00	0,00	0,00	0,00		0,00	0,00	0,00	0,00	0,00	0,00
	CS	2.400,00	0,00	2.400,00				0,00	0,00			0,00	0,00
U 1.1.3.027.	**Spese di rappresentanza**												
	CP	0,00	0,00	0,00	0,00	0,00	0,00	0,00	0,00	0,00	0,00	0,00	0,00
	RS	0,00	0,00	0,00	0,00	0,00		0,00	0,00	0,00	0,00	0,00	0,00
	CS	0,00	0,00	0,00				0,00	0,00			0,00	0,00
U 1.1.3.028.	**Spese pubblicitarie**												

Capitolo	Descrizione	Preventivo	Variazioni	Stanziato	Var. su Imp.	Impegnato	Da Impegnare	Assegnato	Da Assegnare	Liquidato	Da Liquidare	Pagato	Da Pagare
		1	2	3	4	5	3 + 4 - 5	6	5 - 6	7	6 - 7	8	7 - 8
USCITE													
CP		57.500,00	-56.500,00	1.000,00	0,00	972,00	28,00	972,00	0,00	972,00	0,00	972,00	0,00
RS		1.656,00	0,00	12.786,18	0,00	12.786,18		12.786,18	0,00	11.130,18	1.656,00	11.130,18	0,00
CS		59.156,00	-45.369,82	13.786,18				13.758,18	13.758,18			12.102,18	0,00
U 1.1.3.031.	**Noleggio autovetture**												
CP		0,00	71.239,00	71.239,00	0,00	23.039,45	48.199,55	20.949,30	2.090,15	22.167,30	-1.218,00	20.081,45	2.085,85
RS		0,00	0,00	0,00	0,00	0,00		0,00	0,00	0,00	0,00	0,00	0,00
CS		0,00	71.239,00	71.239,00				20.949,30	20.949,30			20.081,45	2.085,85
U 1.1.3.032.	**Esercizio, manutenzione e riparazione autovetture**												
CP		0,00	8.000,00	8.000,00	0,00	7.857,10	142,90	6.363,98	1.493,12	7.751,14	-1.387,16	5.929,21	1.821,93
RS		0,00	0,00	0,00	0,00	0,00		0,00	0,00	0,00	0,00	0,00	0,00
CS		0,00	8.000,00	8.000,00				6.363,98	6.363,98			5.929,21	1.821,93
U 1.2.1.006.	**Spese per la gestione ed il funzionamento dei brevetti del CRA**												
CP		30.000,00	0,00	30.000,00	0,00	3.616,03	26.383,97	3.616,03	0,00	3.616,03	0,00	3.616,03	0,00
RS		0,00	0,00	0,00	0,00	0,00		0,00	0,00	0,00	0,00	0,00	0,00
CS		30.000,00	0,00	30.000,00				3.616,03	3.616,03			3.616,03	0,00
U 1.2.4.001.	**Imposte, tasse e tributi vari**												
CP		4.306.630,00	-430.688,96	3.875.941,04	0,00	0,00	3.875.941,04	0,00	0,00	0,00	0,00	0,00	0,00
RS		0,00	0,00	1.234,23	0,00	0,00		0,00	1.234,23	0,00	0,00	0,00	0,00
CS		4.306.630,00	-429.454,73	3.877.175,27				0,00	0,00			0,00	0,00
U 1.2.4.001.01	**Imposte, tasse e tributi vari**												
CP		0,00	0,00	0,00	0,00	16.689,60	-16.689,60	16.689,60	0,00	8.794,80	7.894,80	8.794,80	0,00
RS		0,00	0,00	0,00	0,00	1.234,23		1.234,23	-1.234,23	1.234,23	0,00	1.234,23	0,00
CS		0,00	0,00	0,00				17.923,83	17.923,83			10.029,03	0,00

Capitolo	Descrizione	Preventivo	Variazioni	Stanziato	Var. su Imp.	Impegnato	Da Impegnare	Assegnato	Da Assegnare	Liquidato	Da Liquidare	Pagato	Da Pagare
		1	2	3	4	5	3 + 4 - 5	6	5 - 6	7	6 - 7	8	7 - 8
USCITE													
U 1.2.4.001.02	**Imposte, tasse e tributi vari personale DPT**												
	CP	0,00	0,00	0,00	0,00	3.859.029,21	-3.859.029,21	3.859.029,21	0,00	3.857.493,51	1.535,70	3.857.493,51	0,00
	RS	0,00	0,00	0,00	0,00	0,00		0,00	0,00	0,00	0,00	0,00	0,00
	CS	0,00	0,00	0,00				3.859.029,21	3.859.029,21			3.857.493,51	0,00
U 1.2.4.002.	**Uscite derivanti da conguaglio IVA**												
	CP	0,00	0,00	0,00	0,00	0,00	0,00	0,00	0,00	0,00	0,00	0,00	0,00
	RS	0,00	0,00	0,00	0,00	0,00		0,00	0,00	0,00	0,00	0,00	0,00
	CS	0,00	0,00	0,00				0,00	0,00			0,00	0,00
U 1.2.6.005.	**Altre spese non classificabili**												
	CP	0,00	29.320,32	29.320,32	0,00	29.320,32	0,00	29.320,32	0,00	23.378,08	5.942,24	23.378,08	0,00
	RS	0,00	0,00	0,00	0,00	0,00		0,00	0,00	0,00	0,00	0,00	0,00
	CS	0,00	29.320,32	29.320,32				29.320,32	29.320,32			23.378,08	0,00
U 1.2.6.006.	**Fondo rischi ed oneri art. 17 del RAC**												
	CP	200.000,00	0,00	200.000,00	0,00	0,00	200.000,00	0,00	0,00	0,00	0,00	0,00	0,00
	RS	0,00	0,00	0,00	0,00	0,00		0,00	0,00	0,00	0,00	0,00	0,00
	CS	200.000,00	0,00	200.000,00				0,00	0,00			0,00	0,00
U 1.2.6.007.	**Fondo di riserva per uscite impreviste art. 15 del RAC**												
	CP	1.000.000,00	0,00	1.000.000,00	0,00	0,00	1.000.000,00	0,00	0,00	0,00	0,00	0,00	0,00
	RS	0,00	0,00	0,00	0,00	0,00		0,00	0,00	0,00	0,00	0,00	0,00
	CS	1.000.000,00	0,00	1.000.000,00				0,00	0,00			0,00	0,00
U 1.2.6.008.	**Fondo per rinnovi contrattuali in corso art. 16 del RAC**												
	CP	8.523.214,66	10.365.448,98	18.888.663,64	0,00	0,00	18.888.663,64	0,00	0,00	0,00	0,00	0,00	0,00

Capitolo	Descrizione	Preventivo	Variazioni	Stanziato	Var. su Imp.	Impegnato	Da Impegnare	Assegnato	Da Assegnare	Liquidato	Da Liquidare	Pagato	Da Pagare
		1	2	3	4	5	3 + 4 - 5	6	5 - 6	7	6 - 7	8	7 - 8
USCITE													
RS		0,00	0,00	0,00	0,00	0,00		0,00	0,00	0,00	0,00	0,00	0,00
CS		8.523.214,66	10.365.448,98	18.888.663,64				0,00	0,00			0,00	0,00
U 1.2.6.011.	**Fondo speciale per avanzo non distribuito**												
CP		6.490.296,76	-4.489.079,79	2.001.216,97	0,00	0,00	2.001.216,97	0,00	0,00	0,00	0,00	0,00	0,00
RS		0,00	0,00	0,00	0,00	0,00		0,00	0,00	0,00	0,00	0,00	0,00
CS		0,00	0,00	0,00				0,00	0,00			0,00	0,00
U 2.1.1.001.	**Acquisto terreni**												
CP		0,00	0,00	0,00	0,00	0,00	0,00	0,00	0,00	0,00	0,00	0,00	0,00
RS		0,00	0,00	0,00	0,00	0,00		0,00	0,00	0,00	0,00	0,00	0,00
CS		0,00	0,00	0,00				0,00	0,00			0,00	0,00
U 2.1.1.003.	**Spese per progettazioni e costruzioni immobili**												
CP		100.000,00	-100.000,00	0,00	0,00	0,00	0,00	0,00	0,00	0,00	0,00	0,00	0,00
RS		0,00	0,00	0,00	0,00	0,00		0,00	0,00	0,00	0,00	0,00	0,00
CS		100.000,00	-100.000,00	0,00				0,00	0,00			0,00	0,00
U 2.1.1.004.	**Acquisto di diritti reali**												
CP		10.000,00	0,00	10.000,00	0,00	0,00	10.000,00	0,00	0,00	0,00	0,00	0,00	0,00
RS		0,00	0,00	0,00	0,00	0,00		0,00	0,00	0,00	0,00	0,00	0,00
CS		10.000,00	0,00	10.000,00				0,00	0,00			0,00	0,00
U 2.1.1.005.	**Ricostruzione, ripristino,manut. straord. immobili e relative progettazioni**												
CP		700.000,00	-643.639,87	56.360,13	0,00	0,00	56.360,13	0,00	0,00	0,00	0,00	0,00	0,00
RS		0,00	0,00	0,00	0,00	0,00		0,00	0,00	0,00	0,00	0,00	0,00
CS		700.000,00	-643.639,87	56.360,13				0,00	0,00			0,00	0,00
U 2.1.1.006.	**Spese per miglioramenti fondiari**												

Capitolo	Descrizione	Preventivo	Variazioni	Stanziato	Var. su Imp.	Impegnato	Da Impegnare	Assegnato	Da Assegnare	Liquidato	Da Liquidare	Pagato	Da Pagare
		1	2	3	4	5	3 + 4 - 5	6	5 - 6	7	6 - 7	8	7 - 8
USCITE													
	CP	200.000,00	-179.422,50	20.577,50	0,00	0,00	20.577,50	0,00	0,00	0,00	0,00	0,00	0,00
	RS	0,00	0,00	0,00	0,00	0,00		0,00	0,00	0,00	0,00	0,00	0,00
	CS	200.000,00	-179.422,50	20.577,50				0,00	0,00			0,00	0,00
U 2.1.2.001.	**Acquisto mobili, arredi, macchine d'ufficio**												
	CP	800.000,00	-666.461,00	133.539,00	0,00	0,00	133.539,00	0,00	0,00	0,00	0,00	0,00	0,00
	RS	0,00	0,00	0,00	0,00	0,00		0,00	0,00	0,00	0,00	0,00	0,00
	CS	800.000,00	-666.461,00	133.539,00				0,00	0,00			0,00	0,00
U 2.1.2.001.01	**Acquisto mobili e arredi**												
	CP	0,00	0,00	0,00	0,00	57.425,10	-57.425,10	57.425,10	0,00	33.372,30	24.052,80	28.034,10	5.338,20
	RS	0,00	0,00	0,00	0,00	0,00		0,00	0,00	0,00	0,00	0,00	0,00
	CS	0,00	0,00	0,00				57.425,10	57.425,10			28.034,10	5.338,20
U 2.1.2.001.02	**Acquisto macchine d'ufficio e attrezzature informatiche**												
	CP	0,00	0,00	0,00	0,00	75.892,20	-75.892,20	75.892,20	0,00	64.131,12	11.761,08	49.024,32	15.106,80
	RS	0,00	0,00	0,00	0,00	0,00		0,00	0,00	0,00	0,00	0,00	0,00
	CS	0,00	0,00	0,00				75.892,20	75.892,20			49.024,32	15.106,80
U 2.1.2.003.	**Acquisto macchine, attrezzi scientifici ed attrezzature tecniche**												
	CP	100.000,00	-98.354,17	1.645,83	0,00	0,00	1.645,83	0,00	0,00	0,00	0,00	0,00	0,00
	RS	378,00	0,00	378,00	0,00	378,00		378,00	0,00	378,00	0,00	378,00	0,00
	CS	100.378,00	-98.354,17	2.023,83				378,00	378,00			378,00	0,00
U 2.1.2.007.	**Manutenzione straordinaria macchine, attrezzature scientifiche e tecniche**												
	CP	20.000,00	-20.000,00	0,00	0,00	0,00	0,00	0,00	0,00	0,00	0,00	0,00	0,00
	RS	0,00	0,00	0,00	0,00	0,00		0,00	0,00	0,00	0,00	0,00	0,00

Capitolo	Descrizione	Preventivo	Variazioni	Stanziato	Var. su Imp.	Impegnato	Da Impegnare	Assegnato	Da Assegnare	Liquidato	Da Liquidare	Pagato	Da Pagare
		1	2	3	4	5	3 + 4 - 5	6	5 - 6	7	6 - 7	8	7 - 8
USCITE													
CS		20.000,00	-20.000,00	0,00				0,00	0,00			0,00	0,00
U 2.1.2.009.	**Acquisto licenza d'uso, software**												
CP		700.000,00	-599.364,90	100.635,10	0,00	98.865,78	1.769,32	98.865,78	0,00	97.911,78	954,00	89.732,58	8.179,20
RS		419.809,18	0,00	67.796,73	0,00	67.796,73		67.796,73	0,00	55.980,34	11.816,39	55.980,34	0,00
CS		1.119.809,18	-951.377,35	168.431,83				166.662,51	166.662,51			145.712,92	8.179,20
U 2.1.2.010.	**Brevetti e invenzioni**												
CP		100.000,00	-100.000,00	0,00	0,00	0,00	0,00	0,00	0,00	0,00	0,00	0,00	0,00
RS		0,00	0,00	0,00	0,00	0,00		0,00	0,00	0,00	0,00	0,00	0,00
CS		100.000,00	-100.000,00	0,00				0,00	0,00			0,00	0,00
U 2.1.2.012.	**Manutenzione straordinaria mobili e arredi**												
CP		10.000,00	-10.000,00	0,00	0,00	0,00	0,00	0,00	0,00	0,00	0,00	0,00	0,00
RS		0,00	0,00	0,00	0,00	0,00		0,00	0,00	0,00	0,00	0,00	0,00
CS		10.000,00	-10.000,00	0,00				0,00	0,00			0,00	0,00
U 2.1.2.013.	**Manutenzione straordinaria macchine d'ufficio e attrezzature informatiche**												
CP		7.000,00	-4.252,00	2.748,00	0,00	0,00	2.748,00	0,00	0,00	0,00	0,00	0,00	0,00
RS		0,00	0,00	0,00	0,00	0,00		0,00	0,00	0,00	0,00	0,00	0,00
CS		7.000,00	-4.252,00	2.748,00				0,00	0,00			0,00	0,00
U 2.4.1.001.	**FONDI DERIVANTI ALIENAZIONI IMMOBILI DA REIVESTIRE**												
CP		0,00	0,00	0,00	0,00	0,00	0,00	0,00	0,00	0,00	0,00	0,00	0,00
RS		0,00	0,00	0,00	0,00	0,00		0,00	0,00	0,00	0,00	0,00	0,00
CS		0,00	0,00	0,00				0,00	0,00			0,00	0,00

Capitolo	Descrizione	Preventivo	Variazioni	Stanziato	Var. su Imp.	Impegnato	Da Impegnare	Assegnato	Da Assegnare	Liquidato	Da Liquidare	Pagato	Da Pagare
		1	2	3	4	5	3 + 4 - 5	6	5 - 6	7	6 - 7	8	7 - 8
USCITE													
Totali 2. - DIREZIONE GENERALE													
	CP	89.341.209,46	2.523.495,82	91.864.705,28	0,00	67.739.670,70	24.125.034,58	67.727.553,76	12.116,94	66.040.301,27	1.687.252,49	65.671.989,41	368.311,86
	RS	67.505.235,73	-45.795,54	2.922.138,30	-45.795,54	2.876.342,76		2.874.506,76	1.836,00	2.278.822,91	595.683,85	2.278.822,91	0,00
	CS	150.356.148,43	-57.570.521,82	92.785.626,61					70.602.060,52	13.952,94		67.950.812,32	368.311,86

Capitolo	Descrizione	Preventivo	Variazioni	Stanziato	Var. su Imp.	Impegnato	Da Impegnare	Assegnato	Da Assegnare	Liquidato	Da Liquidare	Pagato	Da Pagare
		1	2	3	4	5	3 + 4 - 5	6	5 - 6	7	6 - 7	8	7 - 8
USCITE													
3. - DIREZIONE CENTRALE ATTIVITA' SCIENTIFICHE													
U 1.1.1.001.	**Compensi e indennità alla presidenza e Vice-Presidenza**												
	CP	0,00	0,00	0,00	0,00	0,00	0,00	0,00	0,00	0,00	0,00	0,00	0,00
	RS	38.115,83	0,00	38.115,83	0,00	38.115,83		38.115,83	0,00	38.115,83	0,00	38.115,83	0,00
	CS	38.115,83	0,00	38.115,83				38.115,83	38.115,83			38.115,83	0,00
U 1.1.1.002.	**Compensi e indennità ai componenti il C.d.A.**												
	CP	0,00	0,00	0,00	0,00	0,00	0,00	0,00	0,00	0,00	0,00	0,00	0,00
	RS	0,00	0,00	0,00	0,00	0,00		0,00	0,00	0,00	0,00	0,00	0,00
	CS	0,00	0,00	0,00				0,00	0,00			0,00	0,00
U 1.1.1.003.	**Compensi e indennità ai componenti il collegio dei revisori dei conti**												
	CP	0,00	0,00	0,00	0,00	0,00	0,00	0,00	0,00	0,00	0,00	0,00	0,00
	RS	0,00	0,00	268,62	0,00	268,62		268,62	0,00	268,62	0,00	0,00	268,62
	CS	0,00	268,62	268,62				268,62	268,62			0,00	268,62
U 1.1.1.005.	**Compensi e indennità ai componenti il Consiglio dei Dipartimenti**												
	CP	0,00	0,00	0,00	0,00	0,00	0,00	0,00	0,00	0,00	0,00	0,00	0,00
	RS	0,00	0,00	0,00	0,00	0,00		0,00	0,00	0,00	0,00	0,00	0,00
	CS	0,00	0,00	0,00				0,00	0,00			0,00	0,00
U 1.1.1.012.	**Oneri previdenziali ed assistenziali relativi agli organi**												
	CP	0,00	0,00	0,00	0,00	0,00	0,00	0,00	0,00	0,00	0,00	0,00	0,00
	RS	0,00	0,00	0,00	0,00	0,00		0,00	0,00	0,00	0,00	0,00	0,00
	CS	0,00	0,00	0,00				0,00	0,00			0,00	0,00
U 1.1.1.013.	**Rimborso spese agli organi istituzionali**												

Capitolo	Descrizione											
	Preventivo	Variazioni	Stanziato	Var. su Imp.	Impegnato	Da Impegnare	Assegnato	Da Assegnare	Liquidato	Da Liquidare	Pagato	Da Pagare
	1	2	3	4	5	3 + 4 - 5	6	5 - 6	7	6 - 7	8	7 - 8
USCITE												
CP	0,00	0,00	0,00	0,00	0,00	0,00	0,00	0,00	0,00	0,00	0,00	0,00
RS	0,00	0,00	478,53	0,00	478,53		478,53	0,00	478,53	0,00	0,00	478,53
CS	0,00	478,53	478,53				478,53	478,53			0,00	478,53
U 1.1.1.014.			**Premio assicurativo organi dell'Ente**									
CP	0,00	0,00	0,00	0,00	0,00	0,00	0,00	0,00	0,00	0,00	0,00	0,00
RS	0,01	0,00	0,00	0,00	0,00		0,00	0,00	0,00	0,00	0,00	0,00
CS	0,01	-0,01	0,00				0,00	0,00			0,00	0,00
U 1.1.2.001.			**Stipendi ed assegni fissi al personale dirigente**									
CP	56.171,00	8.764,44	64.935,44	0,00	51.935,44	13.000,00	51.935,44	0,00	51.935,44	0,00	51.935,44	0,00
RS	1.292,20	-3.019,60	5.719,60	-3.019,60	2.700,00		2.700,00	0,00	2.700,00	0,00	2.700,00	0,00
CS	57.463,20	6.691,84	64.155,04				54.635,44	54.635,44			54.635,44	0,00
U 1.1.2.002.			**Stipendi ed assegni fissi al personale di ruolo DPT**									
CP	37.665,66	227,01	37.892,67	0,00	0,00	37.892,67	0,00	0,00	0,00	0,00	0,00	0,00
RS	0,00	0,00	0,00	0,00	0,00		0,00	0,00	0,00	0,00	0,00	0,00
CS	16.854,86	-16.464,02	390,84				0,00	0,00			0,00	0,00
U 1.1.2.003.			**Stipendi ed assegni fissi al personale impiegatizio**									
CP	1.783.719,56	204.952,49	1.988.672,05	0,00	1.327.409,81	661.262,24	1.327.409,81	0,00	1.128.304,59	199.105,22	1.121.338,84	6.965,75
RS	10.302,07	-49,62	1.823,94	-49,62	1.774,32		1.774,32	0,00	1.272,12	502,20	1.272,12	0,00
CS	1.789.021,63	21.553,88	1.810.575,51				1.329.184,13	1.329.184,13			1.122.610,96	6.965,75
U 1.1.2.004.			**Stipendi ed assegni fissi al personale operaio**									
CP	7.421.857,22	1.509.920,07	8.931.777,29	0,00	6.704.714,98	2.227.062,31	6.701.367,37	3.347,61	6.636.257,80	65.109,57	6.605.512,58	30.745,22
RS	212.806,45	-2.268,91	186.928,15	-2.268,91	184.659,24		184.659,24	0,00	183.740,30	918,94	183.740,13	0,17
CS	7.070.546,32	1.195.394,13	8.265.940,45				6.886.026,61	6.886.026,61			6.789.252,71	30.745,39

Capitolo	Descrizione	Preventivo	Variazioni	Stanziato	Var. su Imp.	Impegnato	Da Impegnare	Assegnato	Da Assegnare	Liquidato	Da Liquidare	Pagato	Da Pagare
		1	2	3	4	5	3 + 4 - 5	6	5 - 6	7	6 - 7	8	7 - 8
USCITE													
U 1.1.2.005.	**Emolumenti per il personale comandato**												
CP		0,00	0,00	0,00	0,00	0,00	0,00	0,00	0,00	0,00	0,00	0,00	0,00
RS		0,00	0,00	0,00	0,00	0,00		0,00	0,00	0,00	0,00	0,00	0,00
CS		0,00	0,00	0,00				0,00	0,00			0,00	0,00
U 1.1.2.006.	**Straordinario al personale impiegatizio**												
CP		43.304,00	3.400,00	46.704,00	0,00	40.387,99	6.316,01	40.387,99	0,00	40.027,64	360,35	39.630,84	396,80
RS		3.377,47	0,00	107,32	0,00	107,32		107,32	0,00	107,32	0,00	107,32	0,00
CS		46.681,47	-4.620,15	42.061,32				40.495,31	40.495,31			39.738,16	396,80
U 1.1.2.007.	**Straordinario al personale operaio**												
CP		218.533,45	41.209,24	259.742,69	0,00	212.770,88	46.971,81	210.670,75	2.100,13	210.377,71	293,04	202.042,94	8.334,77
RS		2.740,31	0,00	756,84	0,00	756,84		756,84	0,00	756,84	0,00	304,48	452,36
CS		212.698,32	33.391,77	246.090,09				211.427,59	211.427,59			202.347,42	8.787,13
U 1.1.2.008.01	**Fondo per il trattamento acc.rio del personale di ruolo**												
CP		12.634,94	-6.317,47	6.317,47	0,00	0,00	6.317,47	0,00	0,00	0,00	0,00	0,00	0,00
RS		0,00	0,00	0,00	0,00	0,00		0,00	0,00	0,00	0,00	0,00	0,00
CS		5.264,56	-5.264,56	0,00				0,00	0,00			0,00	0,00
U 1.1.2.010.	**Compensi per rapporti di collaborazione coordinata e continuativa**												
CP		11.519.037,82	5.523.618,76	17.042.656,58	0,00	9.900.724,30	7.141.932,28	9.900.112,21	612,09	7.008.355,69	2.891.756,52	6.715.623,58	292.732,11
RS		3.725.502,38	-150.947,63	4.132.579,27	-150.947,63	3.981.631,64		3.981.631,64	0,00	3.538.327,73	443.303,91	3.503.064,48	35.263,25
CS		14.037.104,40	3.895.470,72	17.932.575,12				13.881.743,85	13.881.743,85			10.218.688,06	327.995,36
U 1.1.2.011.	**Indennità e rimborsi spese per missioni in territorio nazionale**												
CP		3.514.525,09	625.460,54	4.139.985,63	0,00	1.664.561,54	2.475.424,09	1.650.885,16	13.676,38	1.564.001,92	86.883,24	1.415.331,72	148.670,20

Capitolo	Descrizione	Preventivo	Variazioni	Stanziato	Var. su Imp.	Impegnato	Da Impegnare	Assegnato	Da Assegnare	Liquidato	Da Liquidare	Pagato	Da Pagare
		1	2	3	4	5	3 + 4 - 5	6	5 - 6	7	6 - 7	8	7 - 8
USCITE													
RS		274.772,80	-38.669,95	283.812,66	-38.669,95	245.142,71		244.819,29	323,42	238.396,82	6.422,47	229.450,46	8.946,36
CS		3.545.795,33	348.726,88	3.894.522,21				1.895.704,45	1.895.704,45			1.644.782,18	157.616,56
U 1.1.2.012.	**Indennità e rimborsi spese per missioni in territorio estero**												
CP		1.573.866,68	306.552,18	1.880.418,86	0,00	493.221,31	1.387.197,55	492.422,58	798,73	468.597,73	23.824,85	430.363,57	38.234,16
RS		46.437,33	-13.547,84	69.511,42	-13.547,84	55.963,58		55.963,58	0,00	42.371,50	13.592,08	40.912,63	1.458,87
CS		1.476.020,31	205.524,08	1.681.544,39				548.386,16	548.386,16			471.276,20	39.693,03
U 1.1.2.013.	**Indennità e rimborsi spese per trasferimenti**												
CP		0,00	0,00	0,00	0,00	0,00	0,00	0,00	0,00	0,00	0,00	0,00	0,00
RS		38.399,36	-480,90	38.399,36	-480,90	37.918,46		37.918,46	0,00	37.918,46	0,00	0,00	37.918,46
CS		38.399,36	0,00	38.399,36				37.918,46	37.918,46			0,00	37.918,46
U 1.1.2.014.	**Oneri previdenziali ed assistenziali a carico dell'ente**												
CP		5.504.601,01	1.348.846,70	6.853.447,71	0,00	0,00	6.853.447,71	0,00	0,00	0,00	0,00	0,00	0,00
RS		1.265.284,43	0,00	1.544.500,37	0,00	0,00		0,00	1.544.500,37	0,00	0,00	0,00	0,00
CS		6.350.468,98	1.109.731,87	7.460.200,85				0,00	0,00			0,00	0,00
U 1.1.2.014.01	**Oneri previdenziali ed assistenziali a carico dell'ente**												
CP		0,00	0,00	0,00	0,00	4.146.137,64	-4.146.137,64	4.082.686,46	63.451,18	3.239.361,38	843.325,08	2.782.457,89	456.903,49
RS		0,00	-21.392,49	0,00	-21.392,49	1.523.107,88		1.518.856,72	-1.540.249,21	1.443.810,29	75.046,43	1.174.563,11	269.247,18
CS		0,00	0,00	0,00				5.601.543,18	5.601.543,18			3.957.021,00	726.150,67
U 1.1.2.014.02	**Oneri previdenziali ed assistenziali a carico dell'ente DPT**												
CP		0,00	0,00	0,00	0,00	4.552,79	-4.552,79	4.552,79	0,00	4.412,39	140,40	2.583,13	1.829,26
RS		0,00	0,00	0,00	0,00	0,00		0,00	0,00	0,00	0,00	0,00	0,00
CS		0,00	0,00	0,00				4.552,79	4.552,79			2.583,13	1.829,26
U 1.1.2.015.	**Altri oneri sociali a carico ente (mense, asilo nido)**												

Capitolo	Descrizione	Preventivo	Variazioni	Stanziato	Var. su Imp.	Impegnato	Da Impegnare	Assegnato	Da Assegnare	Liquidato	Da Liquidare	Pagato	Da Pagare
		1	2	3	4	5	3 + 4 - 5	6	5 - 6	7	6 - 7	8	7 - 8
USCITE													
	CP	31.509,38	-9.080,00	22.429,38	0,00	245,00	22.184,38	245,00	0,00	245,00	0,00	245,00	0,00
	RS	580,55	-82,19	651,60	-82,19	569,41		569,41	0,00	569,41	0,00	1,63	567,78
	CS	32.089,93	-11.028,95	21.060,98				814,41	814,41			246,63	567,78
U 1.1.2.016.	**Corsi per il personale e partecipazione alle spese per corsi indetti da enti, istituzioni, ed amm.ni varie**												
	CP	618.166,19	-521.684,25	96.481,94	0,00	41.293,50	55.188,44	41.293,50	0,00	34.364,10	6.929,40	34.148,60	215,50
	RS	10.625,03	-240,00	14.414,33	-240,00	14.174,33		14.174,33	0,00	14.174,33	0,00	12.314,33	1.860,00
	CS	267.440,55	-156.794,28	110.646,27				55.467,83	55.467,83			46.462,93	2.075,50
U 1.1.2.017.	**Premi assicurativi per il personale (dirigenti, di ruolo)**												
	CP	0,00	0,00	0,00	0,00	0,00	0,00	0,00	0,00	0,00	0,00	0,00	0,00
	RS	0,00	0,00	0,00	0,00	0,00		0,00	0,00	0,00	0,00	0,00	0,00
	CS	0,00	0,00	0,00				0,00	0,00			0,00	0,00
U 1.1.2.018.	**Spese per accertamenti sanitari, cure, protesi, ricoveri, ecc.**												
	CP	113.473,83	2.715,91	116.189,74	0,00	84.061,97	32.127,77	82.081,97	1.980,00	69.712,45	12.369,52	56.410,15	13.302,30
	RS	30.962,55	-2.569,95	43.712,71	-2.569,95	41.142,76		41.142,76	0,00	37.238,66	3.904,10	33.522,96	3.715,70
	CS	143.386,38	15.691,07	159.077,45				123.224,73	123.224,73			89.933,11	17.018,00
U 1.1.2.019.	**Spese per l'acquisto di vestiario e divise**												
	CP	24.159,68	15.270,16	39.429,84	0,00	28.345,56	11.084,28	28.345,56	0,00	7.973,91	20.371,65	4.688,75	3.285,16
	RS	6.864,85	-0,01	14.166,69	-0,01	14.166,68		14.166,68	0,00	14.166,68	0,00	12.880,86	1.285,82
	CS	30.724,53	22.505,50	53.230,03				42.512,24	42.512,24			17.569,61	4.570,98
U 1.1.2.020.	**Interventi assistenziali a favore del personale in servizio, di quello cessato dal servizio e alle loro famiglie**												
	CP	0,00	0,00	0,00	0,00	0,00	0,00	0,00	0,00	0,00	0,00	0,00	0,00
	RS	136.815,00	-7.661,23	144.476,23	-7.661,23	136.815,00		136.815,00	0,00	40.290,00	96.525,00	0,00	40.290,00

Capitolo	Descrizione	Preventivo	Variazioni	Stanziato	Var. su Imp.	Impegnato	Da Impegnare	Assegnato	Da Assegnare	Liquidato	Da Liquidare	Pagato	Da Pagare
		1	2	3	4	5	3 + 4 - 5	6	5 - 6	7	6 - 7	8	7 - 8
USCITE													
CS		136.815,00	7.661,23	144.476,23				136.815,00	136.815,00			0,00	40.290,00
U 1.1.3.001.	**Spese per l'acquisto di pubblicazioni di frequente uso ufficio**												
CP		76.222,73	-7.790,15	68.432,58	0,00	31.368,25	37.064,33	31.368,25	0,00	29.277,34	2.090,91	28.951,39	325,95
RS		15.870,81	-926,15	14.028,78	-926,15	13.102,63		13.102,63	0,00	7.052,17	6.050,46	2.445,00	4.607,17
CS		92.093,54	-10.232,18	81.861,36				44.470,88	44.470,88			31.396,39	4.933,12
U 1.1.3.002.	**Spese per l'acquisto di materiali di consumo a carattere tecnico**												
CP		8.409.033,77	1.783.827,12	10.192.860,89	0,00	5.049.867,96	5.142.992,93	5.044.194,40	5.673,56	4.536.468,28	507.726,12	3.491.662,57	1.044.805,71
RS		1.268.207,80	-59.162,72	1.354.834,17	-59.162,72	1.295.671,45		1.295.351,52	319,93	1.256.627,36	38.724,16	1.148.088,24	108.539,12
CS		8.737.936,21	1.215.754,64	9.953.690,85				6.339.545,92	6.339.545,92			4.639.750,81	1.153.344,83
U 1.1.3.003.	**Spese per l'acquisto di materiale di consumo economato**												
CP		1.028.922,40	167.036,58	1.195.958,98	0,00	478.034,40	717.924,58	475.560,04	2.474,36	434.129,83	41.430,21	377.484,76	56.645,07
RS		92.390,11	-4.327,73	105.350,21	-4.327,73	101.022,48		100.795,92	226,56	99.870,89	925,03	91.646,38	8.224,51
CS		990.766,72	134.077,81	1.124.844,53				576.355,96	576.355,96			469.131,14	64.869,58
U 1.1.3.004.	**Spese per stampa annali, monografie, estratti, bollettini, etc.**												
CP		437.768,81	286.191,19	723.960,00	0,00	279.713,27	444.246,73	277.745,11	1.968,16	208.441,99	69.303,12	170.878,54	37.563,45
RS		127.038,87	-18.063,00	115.343,92	-18.063,00	97.280,92		97.280,92	0,00	88.037,36	9.243,56	82.433,58	5.603,78
CS		542.184,41	230.874,39	773.058,80				375.026,03	375.026,03			253.312,12	43.167,23
U 1.1.3.005.	**Spese postali, telegrafiche, telefoniche, spedizioni, svincoli etc.**												
CP		1.834.535,00	58.056,25	1.892.591,25	0,00	1.031.245,93	861.345,32	1.028.638,23	2.607,70	946.085,75	82.552,48	868.179,48	77.906,27
RS		78.981,90	-4.176,63	117.330,23	-4.176,63	113.153,60		113.153,60	0,00	112.011,20	1.142,40	105.133,47	6.877,73
CS		1.743.240,26	30.231,01	1.773.471,27				1.141.791,83	1.141.791,83			973.312,95	84.784,00
U 1.1.3.006.	**Spese per acqua gas energia elettrica**												

Capitolo	Descrizione	Preventivo	Variazioni	Stanziato	Var. su Imp.	Impegnato	Da Impegnare	Assegnato	Da Assegnare	Liquidato	Da Liquidare	Pagato	Da Pagare
		1	2	3	4	5	3 + 4 - 5	6	5 - 6	7	6 - 7	8	7 - 8
USCITE													
CP		2.053.637,90	721.655,96	2.775.293,86	0,00	1.998.804,46	776.489,40	1.991.183,32	7.621,14	1.897.527,95	93.655,37	1.788.797,20	108.730,75
RS		81.012,24	1.653,31	166.254,79	1.653,31	167.908,10		167.908,10	0,00	149.233,77	18.674,33	142.498,08	6.735,69
CS		1.961.976,48	688.525,02	2.650.501,50				2.159.091,42	2.159.091,42			1.931.295,28	115.466,44
U 1.1.3.007.	**Spese per riscaldamento locali**												
CP		1.300.685,76	200.494,19	1.501.179,95	0,00	984.608,42	516.571,53	983.923,70	684,72	866.725,04	117.198,66	662.234,72	204.490,32
RS		154.060,89	-5.216,81	225.311,98	-5.216,81	220.095,17		220.095,17	0,00	215.142,25	4.952,92	201.938,04	13.204,21
CS		1.305.463,00	238.097,41	1.543.560,41				1.204.018,87	1.204.018,87			864.172,76	217.694,53
U 1.1.3.008.	**Manutenz. e riparazione mobili, macchine d'ufficio, attrezzature amministrative**												
CP		1.087.517,40	77.859,59	1.165.376,99	0,00	556.999,09	608.377,90	556.633,65	365,44	498.144,99	58.488,66	394.512,58	103.632,41
RS		285.358,90	-13.973,10	363.988,65	-13.973,10	350.015,55		349.505,15	510,40	335.115,57	14.389,58	310.345,64	24.769,93
CS		1.288.226,44	119.284,77	1.407.511,21				906.138,80	906.138,80			704.858,22	128.402,34
U 1.1.3.009.	**Manutenzione, riparazione ed adattamento locali e relativi impianti**												
CP		944.853,99	798.716,13	1.743.570,12	0,00	1.371.046,09	372.524,03	1.369.819,78	1.226,31	1.092.334,29	277.485,49	856.019,22	236.315,07
RS		766.439,08	-22.498,20	894.541,39	-22.498,20	872.043,19		865.664,52	6.378,67	847.466,80	18.197,72	784.644,11	62.822,69
CS		1.622.765,95	915.672,58	2.538.438,53				2.235.484,30	2.235.484,30			1.640.663,33	299.137,76
U 1.1.3.010.	**Esercizio, manutenzione e riparazione: automezzi, macchine agricole, attrezz. tecniche**												
CP		1.555.120,33	354.048,03	1.909.168,36	0,00	1.202.594,49	706.573,87	1.194.620,90	7.973,59	1.045.096,23	149.524,67	806.371,32	238.724,91
RS		289.451,28	-21.012,28	430.516,18	-21.012,28	409.503,90		409.502,43	1,47	381.411,22	28.091,21	366.526,92	14.884,30
CS		1.715.750,73	399.672,35	2.115.423,08				1.604.123,33	1.604.123,33			1.172.898,24	253.609,21
U 1.1.3.011.	**Spese per accreditamento laboratori ed attività di servizio**												
CP		20.354,00	9.720,16	30.074,16	0,00	18.466,44	11.607,72	18.466,44	0,00	18.334,77	131,67	18.334,77	0,00
RS		2.500,00	0,00	2.100,00	0,00	2.100,00		2.100,00	0,00	2.100,00	0,00	2.100,00	0,00
CS		22.854,00	6.987,16	29.841,16				20.566,44	20.566,44			20.434,77	0,00

Capitolo	Descrizione	Preventivo	Variazioni	Stanziato	Var. su Imp.	Impegnato	Da Impegnare	Assegnato	Da Assegnare	Liquidato	Da Liquidare	Pagato	Da Pagare
		1	2	3	4	5	3 + 4 - 5	6	5 - 6	7	6 - 7	8	7 - 8
USCITE													
U 1.1.3.012.	**Canoni vari (pulizia locali, vigilanza notturna, etc)**												
CP		1.068.726,28	285.915,20	1.354.641,48	0,00	1.134.167,44	220.474,04	1.133.215,26	952,18	1.022.394,00	110.821,26	902.920,72	119.473,28
RS		186.421,72	-5.367,50	243.425,25	-5.367,50	238.057,75		237.924,32	133,43	233.299,80	4.624,52	199.898,25	33.401,55
CS		1.199.523,26	340.872,34	1.540.395,60				1.371.139,58	1.371.139,58			1.102.818,97	152.874,83
U 1.1.3.013.	**Premi di assicurazioni contro rischi, incendio, furto, r.c.auto ed altro**												
CP		2.867,04	-367,04	2.500,00	0,00	1.371,40	1.128,60	1.371,40	0,00	1.371,40	0,00	1.371,40	0,00
RS		8.441,92	-1.357,39	49.938,81	-1.357,39	48.581,42		47.792,83	788,59	46.503,25	1.289,58	43.015,32	3.487,93
CS		11.308,96	41.129,85	52.438,81				49.164,23	49.164,23			44.386,72	3.487,93
U 1.1.3.014.	**Fitti passivi ed oneri locativi**												
CP		202.969,71	56.749,06	259.718,77	0,00	233.839,43	25.879,34	233.839,43	0,00	216.529,43	17.310,00	216.512,94	16,49
RS		23.389,61	0,00	148.949,64	0,00	148.949,64		148.949,64	0,00	131.523,21	17.426,43	2.486,46	129.036,75
CS		226.359,32	181.309,09	407.668,41				382.789,07	382.789,07			218.999,40	129.053,24
U 1.1.3.015.	**Spese per elaborazione dati**												
CP		26.008,20	-4.321,00	21.687,20	0,00	12.560,00	9.127,20	12.560,00	0,00	7.560,00	5.000,00	7.135,00	425,00
RS		245.056,68	-3.248,54	144.989,07	-3.248,54	141.740,53		141.740,53	0,00	137.740,52	4.000,01	78.000,28	59.740,24
CS		271.064,88	-104.388,61	166.676,27				154.300,53	154.300,53			85.135,28	60.165,24
U 1.1.3.016.	**Spese cartografiche, classificazione terreni**												
CP		3.575,00	32.905,71	36.480,71	0,00	14.966,40	21.514,31	14.966,40	0,00	14.966,40	0,00	14.966,40	0,00
RS		0,00	0,00	1.110,00	0,00	1.110,00		1.110,00	0,00	1.110,00	0,00	1.110,00	0,00
CS		3.575,00	34.015,71	37.590,71				16.076,40	16.076,40			16.076,40	0,00
U 1.1.3.017.	**Spese ed indennizzi a terzi per ricerche di laboratorio e di campagna**												
CP		507.630,70	203.447,35	711.078,05	0,00	358.764,26	352.313,79	358.764,26	0,00	210.905,50	147.858,76	167.361,93	43.543,57

Capitolo	Descrizione	Preventivo	Variazioni	Stanziato	Var. su Imp.	Impegnato	Da Impegnare	Assegnato	Da Assegnare	Liquidato	Da Liquidare	Pagato	Da Pagare
		1	2	3	4	5	3 + 4 - 5	6	5 - 6	7	6 - 7	8	7 - 8
USCITE													
RS		69.212,15	-1.076,18	147.084,73	-1.076,18	146.008,55		146.008,55	0,00	142.522,95	3.485,60	136.761,89	5.761,06
CS		562.570,45	199.335,93	761.906,38				504.772,81	504.772,81			304.123,82	49.304,63
U 1.1.3.018.	**Spese per attività divulgativa scambi culturali e iscrizioni a società scientifiche**												
CP		467.109,28	-99.548,03	367.561,25	0,00	106.646,07	260.915,18	106.358,93	287,14	99.177,53	7.181,40	80.311,34	18.866,19
RS		47.312,33	-4.737,17	58.036,97	-4.737,17	53.299,80		53.299,80	0,00	49.486,03	3.813,77	45.933,34	3.552,69
CS		465.765,61	-52.009,04	413.756,57				159.658,73	159.658,73			126.244,68	22.418,88
U 1.1.3.019.	**Spese per organizzazione e partecipazione a convegni, seminari, congressi, mostre, ed altre manifestazioni**												
CP		451.130,92	223.673,38	674.804,30	0,00	335.714,32	339.089,98	335.614,28	100,04	301.222,21	34.392,07	227.140,31	74.081,90
RS		23.905,91	-8.121,41	24.460,22	-8.121,41	16.338,81		16.338,81	0,00	16.268,81	70,00	15.846,99	421,82
CS		453.241,99	166.799,15	620.041,14				351.953,09	351.953,09			242.987,30	74.503,72
U 1.1.3.020.	**Contratti di collaborazione occasionale**												
CP		148.514,14	157.338,72	305.852,86	0,00	189.294,40	116.558,46	189.294,40	0,00	119.627,56	69.666,84	110.086,72	9.540,84
RS		13.920,00	0,00	11.966,46	0,00	11.966,46		11.966,46	0,00	11.066,46	900,00	11.066,46	0,00
CS		160.084,14	145.710,18	305.794,32				201.260,86	201.260,86			121.153,18	9.540,84
U 1.1.3.021.	**Corrispettivi per prestazioni professionali e rimborsi spese**												
CP		3.208.374,23	1.006.940,62	4.215.314,85	0,00	1.676.721,57	2.538.593,28	1.674.394,17	2.327,40	1.282.318,89	392.075,28	1.129.206,67	153.112,22
RS		874.473,01	-44.822,97	1.020.824,39	-44.822,97	976.001,42		974.008,62	1.992,80	900.534,94	73.473,68	649.508,50	251.026,44
CS		3.908.428,72	617.607,14	4.526.035,86				2.648.402,79	2.648.402,79			1.778.715,17	404.138,66
U 1.1.3.022.	**Spese per concorsi, funz. commissioni, comitati, etc.**												
CP		178.486,03	27.437,74	205.923,77	0,00	83.741,85	122.181,92	82.591,85	1.150,00	78.518,28	4.073,57	75.559,78	2.958,50
RS		19.893,46	-1.500,00	18.488,91	-1.500,00	16.988,91		16.988,91	0,00	14.038,91	2.950,00	14.038,91	0,00
CS		197.704,49	26.558,19	224.262,68				99.580,76	99.580,76			89.598,69	2.958,50
U 1.1.3.023.	**Oneri previdenziali connessi al funzionamento commissioni e comitati e concorsi**												

Capitolo	Descrizione	Preventivo	Variazioni	Stanziato	Var. su Imp.	Impegnato	Da Impegnare	Assegnato	Da Assegnare	Liquidato	Da Liquidare	Pagato	Da Pagare
		1	2	3	4	5	3 + 4 - 5	6	5 - 6	7	6 - 7	8	7 - 8
USCITE													
	CP	0,00	150,00	150,00	0,00	0,00	150,00	0,00	0,00	0,00	0,00	0,00	0,00
	RS	0,00	0,00	0,00	0,00	0,00		0,00	0,00	0,00	0,00	0,00	0,00
	CS	0,00	150,00	150,00				0,00	0,00			0,00	0,00
U 1.1.3.024.	Dlgs 626/94 Oneri connessi al funzionamento degli organi												
	CP	17.400,00	10.240,88	27.640,88	0,00	24.253,99	3.386,89	24.253,99	0,00	14.596,85	9.657,14	12.329,65	2.267,20
	RS	10.200,00	0,00	10.200,00	0,00	10.200,00		10.200,00	0,00	10.200,00	0,00	10.200,00	0,00
	CS	27.600,00	10.240,88	37.840,88				34.453,99	34.453,99			22.529,65	2.267,20
U 1.1.3.025.	Dlgs. 626/94 Oneri connessi all'informazione e alla formazione												
	CP	10.200,00	6.411,60	16.611,60	0,00	10.997,61	5.613,99	10.997,61	0,00	4.590,41	6.407,20	4.104,41	486,00
	RS	15.520,79	-1.111,40	17.221,82	-1.111,40	16.110,42		16.110,42	0,00	16.110,42	0,00	9.991,11	6.119,31
	CS	25.720,79	8.112,63	33.833,42				27.108,03	27.108,03			14.095,52	6.605,31
U 1.1.3.026.	Spese per ricognizione e valutazione straordinaria del patrimonio												
	CP	3.000,00	-2.000,00	1.000,00	0,00	988,00	12,00	988,00	0,00	988,00	0,00	0,00	988,00
	RS	2.490,00	0,00	0,00	0,00	0,00		0,00	0,00	0,00	0,00	0,00	0,00
	CS	5.490,00	-4.490,00	1.000,00				988,00	988,00			0,00	988,00
U 1.1.3.027.	Spese di rappresentanza												
	CP	84.311,45	19.784,07	104.095,52	0,00	35.230,95	68.864,57	35.230,95	0,00	31.529,45	3.701,50	29.201,65	2.327,80
	RS	2.900,52	-2.696,00	6.202,78	-2.696,00	3.506,78		3.506,78	0,00	3.121,08	385,70	2.811,20	309,88
	CS	71.091,97	25.768,33	96.860,30				38.737,73	38.737,73			32.012,85	2.637,68
U 1.1.3.028.	Spese pubblicitarie												
	CP	3.933,73	2.018,43	5.952,16	0,00	3.752,16	2.200,00	3.752,16	0,00	1.752,16	2.000,00	1.752,16	0,00
	RS	10.601,21	-3.924,19	4.219,63	-3.924,19	295,44		295,44	0,00	295,44	0,00	295,44	0,00

Capitolo	Descrizione	Preventivo	Variazioni	Stanziato	Var. su Imp.	Impegnato	Da Impegnare	Assegnato	Da Assegnare	Liquidato	Da Liquidare	Pagato	Da Pagare
		1	2	3	4	5	3 + 4 - 5	6	5 - 6	7	6 - 7	8	7 - 8
USCITE													
CS		14.134,94	-3.963,15	10.171,79				4.047,60	4.047,60			2.047,60	0,00
U 1.1.3.029.	**Spese per sistemazione terreni**												
CP		66.942,17	81.904,80	148.846,97	0,00	91.564,58	57.282,39	90.813,25	751,33	77.140,87	13.672,38	68.653,20	8.487,67
RS		58.998,54	-1.710,79	37.139,86	-1.710,79	35.429,07		35.429,07	0,00	35.429,07	0,00	35.429,07	0,00
CS		124.948,71	34.171,12	159.119,83				126.242,32	126.242,32			104.082,27	8.487,67
U 1.1.3.030.	**Noleggio automezzi, macchine agricole etc.**												
CP		332.625,40	106.619,54	439.244,94	0,00	279.682,88	159.562,06	279.682,88	0,00	235.744,51	43.938,37	178.630,59	57.113,92
RS		44.994,96	-841,82	44.994,96	-841,82	44.153,14		44.153,14	0,00	8.575,12	35.578,02	8.011,59	563,53
CS		344.920,36	63.118,86	408.039,22				323.836,02	323.836,02			186.642,18	57.677,45
U 1.1.3.031.	**Noleggio autovetture**												
CP		182.827,53	78.654,44	261.481,97	0,00	128.282,41	133.199,56	128.282,41	0,00	115.158,31	13.124,10	101.465,60	13.692,71
RS		5.595,74	0,00	0,00	0,00	0,00		0,00	0,00	0,00	0,00	0,00	0,00
CS		180.673,27	50.523,01	231.196,28				128.282,41	128.282,41			101.465,60	13.692,71
U 1.1.3.032.	**Esercizio, manutenzione e riparazione autovetture**												
CP		182.968,84	60.327,83	243.296,67	0,00	138.816,98	104.479,69	138.669,33	147,65	134.046,62	4.622,71	124.148,23	9.898,39
RS		0,00	0,00	0,00	0,00	0,00		0,00	0,00	0,00	0,00	0,00	0,00
CS		170.124,70	40.037,83	210.162,53				138.669,33	138.669,33			124.148,23	9.898,39
U 1.1.3.033.	**Spese per iscrizione ad associazioni di categoria**												
CP		0,00	2.800,00	2.800,00	0,00	2.272,55	527,45	2.272,55	0,00	2.272,55	0,00	2.272,55	0,00
RS		0,00	0,00	0,00	0,00	0,00		0,00	0,00	0,00	0,00	0,00	0,00
CS		0,00	2.800,00	2.800,00				2.272,55	2.272,55			2.272,55	0,00
U 1.1.3.034.	**Canoni di Leasing**												

Capitolo	Descrizione	Preventivo	Variazioni	Stanziato	Var. su Imp.	Impegnato	Da Impegnare	Assegnato	Da Assegnare	Liquidato	Da Liquidare	Pagato	Da Pagare
		1	2	3	4	5	3 + 4 - 5	6	5 - 6	7	6 - 7	8	7 - 8
USCITE													
	CP	0,00	17.408,86	17.408,86	0,00	11.199,30	6.209,56	11.199,30	0,00	11.199,30	0,00	7.102,02	4.097,28
	RS	0,00	0,00	0,00	0,00	0,00		0,00	0,00	0,00	0,00	0,00	0,00
	CS	0,00	17.408,86	17.408,86				11.199,30	11.199,30			7.102,02	4.097,28
U 1.2.1.001.	**Borse di studio**												
	CP	2.546.976,30	853.629,67	3.400.605,97	0,00	1.735.137,30	1.665.468,67	1.735.137,30	0,00	1.067.888,49	667.248,81	933.513,26	134.375,23
	RS	1.032.490,72	-32.143,64	971.984,76	-32.143,64	939.841,12		939.841,12	0,00	868.309,83	71.531,29	654.695,65	213.614,18
	CS	2.871.070,80	190.930,42	3.062.001,22				2.674.978,42	2.674.978,42			1.588.208,91	347.989,41
U 1.2.1.002.	**Assegni di ricerca**												
	CP	5.667.328,95	2.572.333,89	8.239.662,84	0,00	3.275.093,30	4.964.569,54	3.275.093,30	0,00	2.526.086,53	749.006,77	2.018.288,24	507.798,29
	RS	595.683,76	-23.516,92	686.948,42	-23.516,92	663.431,50		663.431,50	0,00	630.341,82	33.089,68	403.820,57	226.521,25
	CS	4.708.586,52	1.148.564,70	5.857.151,22				3.938.524,80	3.938.524,80			2.422.108,81	734.319,54
U 1.2.1.003.	**Dottorati di ricerca**												
	CP	327.833,60	-91.679,82	236.153,78	0,00	84.234,14	151.919,64	84.234,14	0,00	53.446,14	30.788,00	53.446,14	0,00
	RS	0,00	0,00	0,00	0,00	0,00		0,00	0,00	0,00	0,00	0,00	0,00
	CS	265.282,02	-91.679,82	173.602,20				84.234,14	84.234,14			53.446,14	0,00
U 1.2.1.004.	**Collaborazioni e consulenze per la ricerca**												
	CP	1.725.592,69	-487.494,79	1.238.097,90	0,00	485.975,00	752.122,90	485.975,00	0,00	400.047,88	85.927,12	253.628,04	146.419,84
	RS	760.870,22	-1.188,63	626.859,54	-1.188,63	625.670,91		625.670,91	0,00	333.088,28	292.582,63	262.413,28	70.675,00
	CS	2.022.049,58	-177.392,14	1.844.657,44				1.111.645,91	1.111.645,91			516.041,32	217.094,84
U 1.2.1.005.	**Oneri previdenziali connessi alle collaborazioni**												
	CP	474.945,62	362.697,63	837.643,25	0,00	217.532,97	620.110,28	217.532,97	0,00	191.124,77	26.408,20	152.335,35	38.789,42
	RS	0,00	0,00	0,00	0,00	0,00		0,00	0,00	0,00	0,00	0,00	0,00
	CS	333.898,97	158.805,94	492.704,91				217.532,97	217.532,97			152.335,35	38.789,42

Capitolo	Descrizione	Preventivo	Variazioni	Stanziato	Var. su Imp.	Impegnato	Da Impegnare	Assegnato	Da Assegnare	Liquidato	Da Liquidare	Pagato	Da Pagare
		1	2	3	4	5	3 + 4 - 5	6	5 - 6	7	6 - 7	8	7 - 8
USCITE													
U 1.2.2.001.	**Allo Stato**												
CP		0,00	2.498,99	2.498,99	0,00	2.498,99	0,00	2.498,99	0,00	2.498,99	0,00	2.498,99	0,00
RS		0,00	0,00	0,00	0,00	0,00		0,00	0,00	0,00	0,00	0,00	0,00
CS		0,00	2.498,99	2.498,99				2.498,99	2.498,99			2.498,99	0,00
U 1.2.2.002.	**Alle regioni**												
CP		15.000,00	0,00	15.000,00	0,00	10.000,00	5.000,00	10.000,00	0,00	5.000,00	5.000,00	5.000,00	0,00
RS		29.000,00	0,00	29.000,00	0,00	29.000,00		29.000,00	0,00	14.000,00	15.000,00	14.000,00	0,00
CS		44.000,00	0,00	44.000,00				39.000,00	39.000,00			19.000,00	0,00
U 1.2.2.004.	**Ad altri enti del settore pubblico e privati**												
CP		2.957.129,56	873.219,25	3.830.348,81	0,00	1.351.550,73	2.478.798,08	1.351.550,73	0,00	523.563,94	827.986,79	492.298,34	31.265,60
RS		2.734.894,14	-655.788,36	3.505.825,68	-655.788,36	2.850.037,32		2.834.832,87	15.204,45	1.987.739,45	847.093,42	902.867,22	1.084.872,23
CS		5.403.336,70	1.237.876,79	6.641.213,49				4.186.383,60	4.186.383,60			1.395.165,56	1.116.137,83
U 1.2.2.005.	**Altri trasferimenti passivi**												
CP		1.741.276,09	898.960,89	2.640.236,98	0,00	574.748,34	2.065.488,64	574.748,34	0,00	392.164,79	182.583,55	352.436,94	39.727,85
RS		7.024.704,12	-66.230,39	7.247.001,74	-66.230,39	7.180.771,35		7.135.771,35	45.000,00	6.701.117,37	434.653,98	1.153.019,69	5.548.097,68
CS		8.626.980,78	1.026.095,04	9.653.075,82				7.710.519,69	7.710.519,69			1.505.456,63	5.587.825,53
U 1.2.2.006.	**Trasferimento allo stato per il raggiungimento degli obiettivi di finanza pubblica**												
CP		0,00	0,00	0,00	0,00	0,00	0,00	0,00	0,00	0,00	0,00	0,00	0,00
RS		0,00	0,00	0,00	0,00	0,00		0,00	0,00	0,00	0,00	0,00	0,00
CS		0,00	0,00	0,00				0,00	0,00			0,00	0,00
U 1.2.2.007.	**Finanziamento di Progetti di ricerca**												
CP		1.500.000,00	1.511.165,03	3.011.165,03	0,00	11.165,03	3.000.000,00	11.165,03	0,00	11.165,03	0,00	11.165,03	0,00

Capitolo	Descrizione	Preventivo	Variazioni	Stanziato	Var. su Imp.	Impegnato	Da Impegnare	Assegnato	Da Assegnare	Liquidato	Da Liquidare	Pagato	Da Pagare
		1	2	3	4	5	3 + 4 - 5	6	5 - 6	7	6 - 7	8	7 - 8
USCITE													
	RS	0,00	0,00	0,00	0,00	0,00		0,00	0,00	0,00	0,00	0,00	0,00
	CS	1.500.000,00	1.511.165,03	3.011.165,03				11.165,03	11.165,03			11.165,03	0,00
U 1.2.2.008.	**Accordi e convenzioni con istituzioni scientifiche nazionali ed internazionali**												
	CP	0,00	0,00	0,00	0,00	0,00	0,00	0,00	0,00	0,00	0,00	0,00	0,00
	RS	0,00	0,00	0,00	0,00	0,00		0,00	0,00	0,00	0,00	0,00	0,00
	CS	0,00	0,00	0,00				0,00	0,00			0,00	0,00
U 1.2.3.001.	**Interessi passivi su conti correnti bancari**												
	CP	0,00	0,00	0,00	0,00	0,00	0,00	0,00	0,00	0,00	0,00	0,00	0,00
	RS	0,00	0,00	0,00	0,00	0,00		0,00	0,00	0,00	0,00	0,00	0,00
	CS	0,00	0,00	0,00				0,00	0,00			0,00	0,00
U 1.2.3.002.	**Spese e commissioni bancarie**												
	CP	19.103,70	2.201,82	21.305,52	0,00	7.157,85	14.147,67	7.157,85	0,00	6.811,97	345,88	6.130,44	681,53
	RS	963,75	-254,74	1.877,81	-254,74	1.623,07		1.612,57	10,50	1.244,70	367,87	820,98	423,72
	CS	20.067,45	3.115,88	23.183,33				8.770,42	8.770,42			6.951,42	1.105,25
U 1.2.3.003.	**Interessi su mutui**												
	CP	0,00	0,00	0,00	0,00	0,00	0,00	0,00	0,00	0,00	0,00	0,00	0,00
	RS	33,34	0,00	33,34	0,00	33,34		33,34	0,00	33,34	0,00	33,34	0,00
	CS	33,34	0,00	33,34				33,34	33,34			33,34	0,00
U 1.2.4.001.	**Imposte, tasse e tributi vari**												
	CP	3.721.918,67	1.269.034,05	4.990.952,72	0,00	0,00	4.990.952,72	0,00	0,00	0,00	0,00	0,00	0,00
	RS	507.131,36	0,00	505.915,59	0,00	0,00		0,00	505.915,59	0,00	0,00	0,00	0,00
	CS	3.997.073,63	989.027,49	4.986.101,12				0,00	0,00			0,00	0,00
U 1.2.4.001.01	**Imposte, tasse e tributi vari**												

Capitolo	Descrizione	Preventivo	Variazioni	Stanziato	Var. su Imp.	Impegnato	Da Impegnare	Assegnato	Da Assegnare	Liquidato	Da Liquidare	Pagato	Da Pagare
		1	2	3	4	5	3 + 4 - 5	6	5 - 6	7	6 - 7	8	7 - 8
USCITE													
CP		0,00	0,00	0,00	0,00	3.415.168,21	-3.415.168,21	3.406.851,34	8.316,87	3.088.089,80	318.761,54	3.027.737,63	60.352,17
RS		0,00	-43.082,39	0,00	-43.082,39	462.833,20		461.731,07	-504.813,46	425.754,98	35.976,09	386.790,28	38.964,70
CS		0,00	0,00	0,00				3.868.582,41	3.868.582,41			3.414.527,91	99.316,87
U 1.2.4.001.02	**Imposte, tasse e tributi vari personale DPT**												
CP		0,00	0,00	0,00	0,00	3.106,62	-3.106,62	3.106,62	0,00	3.106,62	0,00	2.639,12	467,50
RS		0,00	0,00	0,00	0,00	0,00		0,00	0,00	0,00	0,00	0,00	0,00
CS		0,00	0,00	0,00				3.106,62	3.106,62			2.639,12	467,50
U 1.2.4.002.	**Uscite derivanti da conguaglio IVA**												
CP		0,00	0,00	0,00	0,00	0,00	0,00	0,00	0,00	0,00	0,00	0,00	0,00
RS		0,00	0,00	0,00	0,00	0,00		0,00	0,00	0,00	0,00	0,00	0,00
CS		0,00	0,00	0,00				0,00	0,00			0,00	0,00
U 1.2.5.001.	**Restituzioni e rimborsi diversi**												
CP		896.337,89	88.025,39	984.363,28	0,00	102.549,15	881.814,13	102.549,15	0,00	97.549,15	5.000,00	97.549,15	0,00
RS		174.331,63	0,00	167.473,65	0,00	167.473,65		167.473,65	0,00	167.473,65	0,00	2.405,09	165.068,56
CS		1.041.834,47	81.167,41	1.123.001,88				270.022,80	270.022,80			99.954,24	165.068,56
U 1.2.6.001.	**Spese per liti, arbitraggi, risarcimenti ed accessori**												
CP		0,00	0,00	0,00	0,00	0,00	0,00	0,00	0,00	0,00	0,00	0,00	0,00
RS		1.883,12	0,00	1.000,00	0,00	1.000,00		1.000,00	0,00	1.000,00	0,00	0,00	1.000,00
CS		1.883,12	-883,12	1.000,00				1.000,00	1.000,00			0,00	1.000,00
U 1.2.6.002.	**Fondo di riserva**												
CP		0,00	0,00	0,00	0,00	0,00	0,00	0,00	0,00	0,00	0,00	0,00	0,00
RS		0,00	0,00	0,00	0,00	0,00		0,00	0,00	0,00	0,00	0,00	0,00

Capitolo	Descrizione	Preventivo	Variazioni	Stanziato	Var. su Imp.	Impegnato	Da Impegnare	Assegnato	Da Assegnare	Liquidato	Da Liquidare	Pagato	Da Pagare
		1	2	3	4	5	3 + 4 - 5	6	5 - 6	7	6 - 7	8	7 - 8
USCITE													
	CS	0,00	0,00	0,00				0,00	0,00			0,00	0,00
U 1.2.6.003.	**Oneri vari straordinari**												
	CP	15.200,00	145.000,00	160.200,00	0,00	15.324,10	144.875,90	15.324,10	0,00	15.324,10	0,00	13.806,28	1.517,82
	RS	22.332,20	0,00	14.298,19	0,00	14.298,19		14.298,19	0,00	14.298,19	0,00	6.560,59	7.737,60
	CS	37.532,20	136.965,99	174.498,19				29.622,29	29.622,29			20.366,87	9.255,42
U 1.2.6.004.	**Spese di realizzo entrate**												
	CP	160,00	-160,00	0,00	0,00	0,00	0,00	0,00	0,00	0,00	0,00	0,00	0,00
	RS	0,00	0,00	0,00	0,00	0,00		0,00	0,00	0,00	0,00	0,00	0,00
	CS	160,00	-160,00	0,00				0,00	0,00			0,00	0,00
U 1.2.6.005.	**Altre spese non classificabili**												
	CP	202.031,62	-110.604,24	91.427,38	0,00	56.746,58	34.680,80	56.731,78	14,80	53.836,00	2.895,78	50.777,32	3.058,68
	RS	157.825,10	-1.781,12	158.016,42	-1.781,12	156.235,30		156.235,30	0,00	156.230,50	4,80	154.605,03	1.625,47
	CS	359.856,72	-111.716,31	248.140,41				212.967,08	212.967,08			205.382,35	4.684,15
U 1.2.6.006.	**Fondo rischi ed oneri art. 17 del RAC**												
	CP	21.302,81	0,00	21.302,81	0,00	0,00	21.302,81	0,00	0,00	0,00	0,00	0,00	0,00
	RS	0,00	0,00	0,00	0,00	0,00		0,00	0,00	0,00	0,00	0,00	0,00
	CS	0,00	0,00	0,00				0,00	0,00			0,00	0,00
U 1.2.6.007.	**Fondo di riserva per uscite impreviste art. 15 del RAC**												
	CP	123.133,01	-10.627,82	112.505,19	0,00	0,00	112.505,19	0,00	0,00	0,00	0,00	0,00	0,00
	RS	3.310,00	0,00	0,00	0,00	0,00		0,00	0,00	0,00	0,00	0,00	0,00
	CS	126.443,01	-13.937,82	112.505,19				0,00	0,00			0,00	0,00
U 1.2.6.010.	**Fondo per adeguamenti Dlgs. 626/94**												

Capitolo	Descrizione	Preventivo	Variazioni	Stanziato	Var. su Imp.	Impegnato	Da Impegnare	Assegnato	Da Assegnare	Liquidato	Da Liquidare	Pagato	Da Pagare
		1	2	3	4	5	3 + 4 - 5	6	5 - 6	7	6 - 7	8	7 - 8
U S C I T E													
CP		33.349,23	-27.954,92	5.394,31	0,00	0,00	5.394,31	0,00	0,00	0,00	0,00	0,00	0,00
RS		15.000,00	-120,00	16.470,00	-120,00	16.350,00		16.350,00	0,00	14.880,00	1.470,00	14.880,00	0,00
CS		48.349,23	-26.484,92	21.864,31				16.350,00	16.350,00			14.880,00	0,00
U 1.4.1.001.	**Pensioni a carico dell'ente**												
CP		36.520,00	-1.500,00	35.020,00	0,00	32.020,98	2.999,02	32.020,98	0,00	32.020,98	0,00	32.020,98	0,00
RS		0,00	0,00	0,00	0,00	0,00		0,00	0,00	0,00	0,00	0,00	0,00
CS		36.520,00	-1.500,00	35.020,00				32.020,98	32.020,98			32.020,98	0,00
U 1.4.2.001.	**Quote dell'esercizio per accantonamento di fine rapporto e premi assicurativi**												
CP		10.000,00	415.132,79	425.132,79	0,00	354.513,98	70.618,81	354.513,98	0,00	274.353,37	80.160,61	190.653,46	83.699,91
RS		0,00	0,00	551,94	0,00	551,94		551,94	0,00	551,94	0,00	551,94	0,00
CS		10.000,00	415.684,73	425.684,73				355.065,92	355.065,92			191.205,40	83.699,91
U 2.1.1.001.	**Acquisto terreni**												
CP		219.795,79	75.000,00	294.795,79	0,00	75.000,00	219.795,79	75.000,00	0,00	35.000,00	40.000,00	35.000,00	0,00
RS		166,38	0,00	0,00	0,00	0,00		0,00	0,00	0,00	0,00	0,00	0,00
CS		219.962,17	74.833,62	294.795,79				75.000,00	75.000,00			35.000,00	0,00
U 2.1.1.002.	**Acquisto Edifici**												
CP		0,00	0,00	0,00	0,00	0,00	0,00	0,00	0,00	0,00	0,00	0,00	0,00
RS		0,00	0,00	2.018,63	0,00	2.018,63		2.018,63	0,00	2.018,63	0,00	0,00	2.018,63
CS		0,00	2.018,63	2.018,63				2.018,63	2.018,63			0,00	2.018,63
U 2.1.1.003.	**Spese per progettazioni e costruzioni immobili**												
CP		289.075,95	0,00	289.075,95	0,00	0,00	289.075,95	0,00	0,00	0,00	0,00	0,00	0,00
RS		2.062.630,67	-6.000,00	2.047.398,88	-6.000,00	2.041.398,88		1.995.168,29	46.230,59	60.054,36	1.935.113,93	58.166,36	1.888,00
CS		2.351.706,62	-15.231,79	2.336.474,83				1.995.168,29	1.995.168,29			58.166,36	1.888,00

Capitolo	Descrizione	Preventivo	Variazioni	Stanziato	Var. su Imp.	Impegnato	Da Impegnare	Assegnato	Da Assegnare	Liquidato	Da Liquidare	Pagato	Da Pagare
		1	2	3	4	5	3 + 4 - 5	6	5 - 6	7	6 - 7	8	7 - 8
USCITE													
U 2.1.1.004.	Acquisto di diritti reali												
CP		0,00	0,00	0,00	0,00	0,00	0,00	0,00	0,00	0,00	0,00	0,00	0,00
RS		0,00	0,00	0,00	0,00	0,00		0,00	0,00	0,00	0,00	0,00	0,00
CS		0,00	0,00	0,00				0,00	0,00			0,00	0,00
U 2.1.1.005.	Ricostruzione, ripristino,manut. straord. immobili e relative progettazioni												
CP		8.086.566,20	2.321.977,02	10.408.543,22	0,00	4.082.147,05	6.326.396,17	4.053.795,97	28.351,08	3.309.957,67	743.838,30	2.457.993,08	851.964,59
RS		3.668.169,35	-77.499,74	2.523.351,06	-77.499,74	2.445.851,32		2.443.851,32	2.000,00	1.344.442,49	1.099.408,83	1.018.647,62	325.794,87
CS		9.333.153,01	778.384,74	10.111.537,75				6.497.647,29	6.497.647,29			3.476.640,70	1.177.759,46
U 2.1.1.006.	Spese per miglioramenti fondiari												
CP		268.107,39	59.908,51	328.015,90	0,00	39.183,75	288.832,15	39.183,75	0,00	13.231,33	25.952,42	11.980,50	1.250,83
RS		42.953,35	-30,80	38.548,71	-30,80	38.517,91		38.517,91	0,00	33.074,78	5.443,13	29.393,70	3.681,08
CS		311.060,74	55.503,87	366.564,61				77.701,66	77.701,66			41.374,20	4.931,91
U 2.1.1.007.	Manutenzioni straordinarie e migliorie su beni di terzi												
CP		443.048,63	40.000,00	483.048,63	0,00	439.936,34	43.112,29	439.936,34	0,00	45.233,15	394.703,19	25.569,90	19.663,25
RS		0,00	0,00	0,00	0,00	0,00		0,00	0,00	0,00	0,00	0,00	0,00
CS		443.048,63	40.000,00	483.048,63				439.936,34	439.936,34			25.569,90	19.663,25
U 2.1.2.001.	Acquisto mobili, arredi, macchine d'ufficio												
CP		276.277,56	107.141,25	383.418,81	0,00	0,00	383.418,81	0,00	0,00	0,00	0,00	0,00	0,00
RS		229.438,82	0,00	264.976,18	0,00	0,00		0,00	264.976,18	0,00	0,00	0,00	0,00
CS		505.597,58	139.177,75	644.775,33				0,00	0,00			0,00	0,00
U 2.1.2.001.01	Acquisto mobili e arredi												
CP		0,00	0,00	0,00	0,00	125.997,52	-125.997,52	125.944,04	53,48	71.397,73	54.546,31	52.373,61	19.924,12

Capitolo	Descrizione	Preventivo	Variazioni	Stanziato	Var. su Imp.	Impegnato	Da Impegnare	Assegnato	Da Assegnare	Liquidato	Da Liquidare	Pagato	Da Pagare
		1	2	3	4	5	3 + 4 - 5	6	5 - 6	7	6 - 7	8	7 - 8
USCITE													
RS		0,00	-1.320,68	0,00	-1.320,68	263.655,50		263.655,50	-264.976,18	252.416,30	11.239,20	243.015,87	9.400,43
CS		0,00	0,00	0,00				389.599,54	389.599,54			295.389,48	28.424,55
U 2.1.2.001.02	**Acquisto macchine d'ufficio e attrezzature informatiche**												
CP		0,00	0,00	0,00	0,00	197.427,68	-197.427,68	195.263,68	2.164,00	161.149,33	34.114,35	130.256,53	30.892,80
RS		0,00	0,00	0,00	0,00	0,00		0,00	0,00	0,00	0,00	0,00	0,00
CS		0,00	0,00	0,00				195.263,68	195.263,68			130.256,53	30.892,80
U 2.1.2.002.	**Acquisto libri e pubblicazioni per la biblioteca**												
CP		621.352,16	-25.621,50	595.730,66	0,00	524.370,61	71.360,05	522.928,88	1.441,73	414.825,99	108.102,89	353.454,97	61.371,02
RS		173.423,71	-2.799,14	149.316,29	-2.799,14	146.517,15		145.053,48	1.463,67	117.517,92	27.535,56	92.043,92	25.474,00
CS		727.969,20	-45.358,42	682.610,78				667.982,36	667.982,36			445.498,89	86.845,02
U 2.1.2.003.	**Acquisto macchine, attrezzi scientifici ed attrezzature tecniche**												
CP		3.445.999,17	3.363.159,62	6.809.158,79	0,00	4.693.521,27	2.115.637,52	4.693.340,57	180,70	3.146.276,78	1.547.063,79	1.926.168,12	1.220.108,66
RS		2.006.752,49	-44.744,61	2.679.309,81	-44.744,61	2.634.565,20		2.563.367,64	71.197,56	2.425.514,95	137.852,69	2.354.160,20	71.354,75
CS		5.420.903,70	3.471.797,27	8.892.700,97				7.256.708,21	7.256.708,21			4.280.328,32	1.291.463,41
U 2.1.2.004.	**Acquisto macchine ed attrezzature agricole**												
CP		412.478,94	250.164,87	662.643,81	0,00	495.952,20	166.691,61	463.412,53	32.539,67	298.345,05	165.067,48	162.813,20	135.531,85
RS		340.427,05	-3.940,01	339.106,64	-3.940,01	335.166,63		335.166,63	0,00	327.966,63	7.200,00	320.884,50	7.082,13
CS		752.905,99	248.844,46	1.001.750,45				798.579,16	798.579,16			483.697,70	142.613,98
U 2.1.2.005.	**Acquisto automezzi**												
CP		146.000,00	112.100,00	258.100,00	0,00	224.573,95	33.526,05	224.573,95	0,00	102.873,95	121.700,00	81.950,00	20.923,95
RS		0,00	0,00	19.700,00	0,00	19.700,00		19.700,00	0,00	19.700,00	0,00	19.700,00	0,00
CS		146.000,00	131.800,00	277.800,00				244.273,95	244.273,95			101.650,00	20.923,95
U 2.1.2.006.	**Acquisto bestiame**												

Capitolo	Descrizione	Preventivo	Variazioni	Stanziato	Var. su Imp.	Impegnato	Da Impegnare	Assegnato	Da Assegnare	Liquidato	Da Liquidare	Pagato	Da Pagare
		1	2	3	4	5	3 + 4 - 5	6	5 - 6	7	6 - 7	8	7 - 8
USCITE													
CP		269.716,70	-78.637,22	191.079,48	0,00	82.742,22	108.337,26	82.742,22	0,00	82.742,22	0,00	40.964,93	41.777,29
RS		39.573,00	0,00	57.123,84	0,00	57.123,84		57.123,84	0,00	55.470,25	1.653,59	52.390,25	3.080,00
CS		284.716,70	-61.086,38	223.630,32				139.866,06	139.866,06			93.355,18	44.857,29
U 2.1.2.007.	**Manutenzione straordinaria macchine, attrezzature scientifiche e tecniche**												
CP		202.852,82	-5.285,82	197.567,00	0,00	118.411,42	79.155,58	118.411,42	0,00	89.077,74	29.333,68	77.830,37	11.247,37
RS		900.233,82	-13.298,39	598.110,78	-13.298,39	584.812,39		584.812,39	0,00	554.971,10	29.841,29	543.093,43	11.877,67
CS		1.103.086,64	-307.408,86	795.677,78				703.223,81	703.223,81			620.923,80	23.125,04
U 2.1.2.009.	**Acquisto licenza d'uso, software**												
CP		43.037,65	72.268,00	115.305,65	0,00	69.923,24	45.382,41	69.923,24	0,00	39.692,57	30.230,67	31.040,09	8.652,48
RS		20.571,40	0,00	38.134,20	0,00	38.134,20		38.134,20	0,00	36.136,20	1.998,00	36.136,20	0,00
CS		63.609,05	88.530,80	152.139,85				108.057,44	108.057,44			67.176,29	8.652,48
U 2.1.2.010.	**Brevetti e invenzioni**												
CP		3.500,00	3.864,17	7.364,17	0,00	6.220,00	1.144,17	6.220,00	0,00	1.800,00	4.420,00	1.800,00	0,00
RS		0,00	0,00	12.030,00	0,00	12.030,00		12.030,00	0,00	12.030,00	0,00	12.030,00	0,00
CS		3.500,00	15.894,17	19.394,17				18.250,00	18.250,00			13.830,00	0,00
U 2.1.2.011.	**Manutenzione straordinaria macchine e attrezzature agricole**												
CP		6.000,00	-5.000,00	1.000,00	0,00	1.000,00	0,00	1.000,00	0,00	0,00	1.000,00	0,00	0,00
RS		0,00	0,00	0,00	0,00	0,00		0,00	0,00	0,00	0,00	0,00	0,00
CS		6.000,00	-5.000,00	1.000,00				1.000,00	1.000,00			0,00	0,00
U 2.1.2.013.	**Manutenzione straordinaria macchine d'ufficio e attrezzature informatiche**												
CP		1.500,00	3.252,00	4.752,00	0,00	4.580,00	172,00	4.580,00	0,00	4.080,00	500,00	4.080,00	0,00
RS		0,00	0,00	0,00	0,00	0,00		0,00	0,00	0,00	0,00	0,00	0,00

Capitolo	Descrizione	Preventivo	Variazioni	Stanziato	Var. su Imp.	Impegnato	Da Impegnare	Assegnato	Da Assegnare	Liquidato	Da Liquidare	Pagato	Da Pagare
		1	2	3	4	5	3 + 4 - 5	6	5 - 6	7	6 - 7	8	7 - 8
USCITE													
	CS	1.500,00	3.252,00	4.752,00				4.580,00	4.580,00			4.080,00	0,00
U 2.1.3.003.	**Acquisti titoli emessi o garantiti dallo Stato ed assimilati**												
	CP	0,00	0,00	0,00	0,00	0,00	0,00	0,00	0,00	0,00	0,00	0,00	0,00
	RS	0,00	0,00	0,00	0,00	0,00		0,00	0,00	0,00	0,00	0,00	0,00
	CS	0,00	0,00	0,00				0,00	0,00			0,00	0,00
U 2.1.3.004.	**Depositi in buoni postali**												
	CP	0,00	0,00	0,00	0,00	0,00	0,00	0,00	0,00	0,00	0,00	0,00	0,00
	RS	0,00	0,00	0,00	0,00	0,00		0,00	0,00	0,00	0,00	0,00	0,00
	CS	0,00	0,00	0,00				0,00	0,00			0,00	0,00
U 2.1.3.005.	**Acquisto di altri titoli di credito**												
	CP	0,00	0,00	0,00	0,00	0,00	0,00	0,00	0,00	0,00	0,00	0,00	0,00
	RS	0,00	0,00	0,00	0,00	0,00		0,00	0,00	0,00	0,00	0,00	0,00
	CS	0,00	0,00	0,00				0,00	0,00			0,00	0,00
U 2.1.5.001.	**Indennità di anzianità e similari al personale cessato dal servizio**												
	CP	66.234,57	288.337,60	354.572,17	0,00	332.079,36	22.492,81	332.079,36	0,00	332.079,36	0,00	332.079,36	0,00
	RS	43.489,04	0,00	43.660,83	0,00	43.660,83		43.660,83	0,00	43.660,83	0,00	33.969,66	9.691,17
	CS	109.723,61	287.053,39	396.777,00				375.740,19	375.740,19			366.049,02	9.691,17
U 2.2.1.001.	**Mutui**												
	CP	0,00	0,00	0,00	0,00	0,00	0,00	0,00	0,00	0,00	0,00	0,00	0,00
	RS	0,00	0,00	0,00	0,00	0,00		0,00	0,00	0,00	0,00	0,00	0,00
	CS	0,00	0,00	0,00				0,00	0,00			0,00	0,00
U 2.2.2.002.	**Restituzione di anticipazioni e cassa all'Istituto tesoriere**												

...ello per la ricerca e...

Capitolo	Descrizione	Preventivo	Variazioni	Stanziato	Var. su Imp.	Impegnato	Da Impegnare	Assegnato	Da Assegnare	Liquidato	Da Liquidare	Pagato	Da Pagare
		1	2	3	4	5	3 + 4 - 5	6	5 - 6	7	6 - 7	8	7 - 8
USCITE													
CP		0,00	0,00	0,00	0,00	0,00	0,00	0,00	0,00	0,00	0,00	0,00	0,00
RS		0,00	0,00	0,00	0,00	0,00		0,00	0,00	0,00	0,00	0,00	0,00
CS		0,00	0,00	0,00				0,00	0,00			0,00	0,00
U 2.2.5.001.	**Estinzione di debiti diversi**												
CP		0,00	0,00	0,00	0,00	0,00	0,00	0,00	0,00	0,00	0,00	0,00	0,00
RS		929,63	0,00	929,63	0,00	929,63		929,63	0,00	309,87	619,76	309,87	0,00
CS		929,63	0,00	929,63				929,63	929,63			309,87	0,00
U 4.1.1.001.	**Ritenute erariali**												
CP		3.322.973,00	152.000,00	3.474.973,00	0,00	0,00	3.474.973,00	0,00	0,00	0,00	0,00	0,00	0,00
RS		35.567,94	0,00	41.547,79	0,00	0,00		0,00	41.547,79	0,00	0,00	0,00	0,00
CS		3.358.540,94	158.396,10	3.516.937,04				0,00	0,00			0,00	0,00
U 4.1.1.001.01	**Ritenute erariali**												
CP		0,00	0,00	0,00	0,00	3.053.280,85	-3.053.280,85	3.053.280,65	0,20	3.044.271,58	9.009,07	2.987.112,94	57.158,64
RS		0,00	-858,11	0,00	-858,11	40.689,68		40.689,68	-41.547,79	39.672,77	1.016,91	38.183,38	1.489,39
CS		0,00	0,00	0,00				3.093.970,33	3.093.970,33			3.025.296,32	58.648,03
U 4.1.1.001.02	**Ritenute erariali personale DPT**												
CP		0,00	0,00	0,00	0,00	3.152,78	-3.152,78	3.152,78	0,00	3.152,78	0,00	3.152,78	0,00
RS		0,00	0,00	0,00	0,00	0,00		0,00	0,00	0,00	0,00	0,00	0,00
CS		0,00	0,00	0,00				3.152,78	3.152,78			3.152,78	0,00
U 4.1.1.002.	**Ritenute previdenziali e assistenziali**												
CP		1.866.199,10	109.000,00	1.975.199,10	0,00	0,00	1.975.199,10	0,00	0,00	0,00	0,00	0,00	0,00
RS		268.386,41	0,00	500.600,90	0,00	0,00		0,00	500.600,90	0,00	0,00	0,00	0,00
CS		2.122.893,72	341.234,54	2.464.128,26				0,00	0,00			0,00	0,00

Capitolo	Descrizione	Preventivo	Variazioni	Stanziato	Var. su Imp.	Impegnato	Da Impegnare	Assegnato	Da Assegnare	Liquidato	Da Liquidare	Pagato	Da Pagare
		1	2	3	4	5	3 + 4 - 5	6	5 - 6	7	6 - 7	8	7 - 8
USCITE													
U 4.1.1.002.01	**Ritenute previdenziali e assistenziali**												
CP		0,00	0,00	0,00	0,00	1.846.973,32	-1.846.973,32	1.846.966,47	6,85	1.639.799,36	207.167,11	1.406.788,31	233.011,05
RS		0,00	-9.478,57	0,00	-9.478,57	491.122,33		491.122,33	-500.600,90	460.546,55	30.575,78	408.546,97	51.999,58
CS		0,00	0,00	0,00				2.338.088,80	2.338.088,80			1.815.335,28	285.010,63
U 4.1.1.002.02	**Ritenute previdenziali e assistenzial personale DPT**												
CP		0,00	0,00	0,00	0,00	837,12	-837,12	837,12	0,00	837,12	0,00	837,12	0,00
RS		0,00	0,00	0,00	0,00	0,00		0,00	0,00	0,00	0,00	0,00	0,00
CS		0,00	0,00	0,00				837,12	837,12			837,12	0,00
U 4.1.1.003.	**Ritenute diverse**												
CP		65.830,93	5.000,00	70.830,93	0,00	0,00	70.830,93	0,00	0,00	0,00	0,00	0,00	0,00
RS		33.918,92	0,00	24.873,01	0,00	0,00		0,00	24.873,01	0,00	0,00	0,00	0,00
CS		99.749,85	5.954,09	105.703,94				0,00	0,00			0,00	0,00
U 4.1.1.003.01	**Ritenute diverse**												
CP		0,00	0,00	0,00	0,00	35.750,88	-35.750,88	35.750,88	0,00	35.517,83	233,05	35.132,79	385,04
RS		0,00	0,00	0,00	0,00	24.873,01		24.873,01	-24.873,01	24.774,59	98,42	24.774,59	0,00
CS		0,00	0,00	0,00				60.623,89	60.623,89			59.907,38	385,04
U 4.1.1.004.	**Trattenute a favore di terzi**												
CP		28.235,00	20.000,00	48.235,00	0,00	0,00	48.235,00	0,00	0,00	0,00	0,00	0,00	0,00
RS		12.139,96	0,00	15.874,40	0,00	0,00		0,00	15.874,40	0,00	0,00	0,00	0,00
CS		40.374,96	23.734,44	64.109,40				0,00	0,00			0,00	0,00
U 4.1.1.004.01	**Trattenute a favore di terzi**												
CP		0,00	0,00	0,00	0,00	34.063,87	-34.063,87	34.063,87	0,00	32.570,11	1.493,76	30.089,15	2.480,96

Capitolo	Descrizione	Preventivo	Variazioni	Stanziato	Var. su Imp.	Impegnato	Da Impegnare	Assegnato	Da Assegnare	Liquidato	Da Liquidare	Pagato	Da Pagare
		1	2	3	4	5	3 + 4 - 5	6	5 - 6	7	6 - 7	8	7 - 8
USCITE													
RS		0,00	-11.537,88	0,00	-11.537,88	4.336,52		4.336,52	-15.874,40	4.336,52	0,00	1.336,52	3.000,00
CS		0,00	0,00	0,00				38.400,39	38.400,39			31.425,67	5.480,96
U 4.1.1.005.	**Restituzione depositi cauzionali da terzi**												
CP		12.841,28	0,00	12.841,28	0,00	700,00	12.141,28	700,00	0,00	700,00	0,00	500,00	200,00
RS		346.043,21	-71.561,50	327.471,77	-71.561,50	255.910,27		255.910,27	0,00	255.470,27	440,00	15.482,99	239.987,28
CS		358.884,49	-18.571,44	340.313,05				256.610,27	256.610,27			15.982,99	240.187,28
U 4.1.1.006.	**Anticipazioni a fondo economato**												
CP		204.277,80	0,00	204.277,80	0,00	160.777,80	43.500,00	160.777,80	0,00	160.777,80	0,00	160.777,80	0,00
RS		26.388,54	0,00	26.329,54	0,00	26.329,54		26.329,54	0,00	26.329,54	0,00	0,00	26.329,54
CS		230.666,34	-59,00	230.607,34				187.107,34	187.107,34			160.777,80	26.329,54
U 4.1.1.007.	**Anticipazioni S.O.P.**												
CP		63.083,06	483,55	63.566,61	0,00	51.786,61	11.780,00	51.786,61	0,00	51.786,61	0,00	51.786,61	0,00
RS		30.140,00	-355,92	30.140,00	-355,92	29.784,08		29.784,08	0,00	29.784,08	0,00	12.037,97	17.746,11
CS		93.223,06	483,55	93.706,61				81.570,69	81.570,69			63.824,58	17.746,11
U 4.1.1.008.	**Anticipazioni varie**												
CP		296.100,00	30.000,00	326.100,00	0,00	58.143,54	267.956,46	58.143,54	0,00	45.363,77	12.779,77	45.363,77	0,00
RS		500.967,66	-120.837,85	919.802,02	-120.837,85	798.964,17		798.964,17	0,00	782.329,99	16.634,18	484.458,18	297.871,81
CS		797.067,66	448.834,36	1.245.902,02				857.107,71	857.107,71			529.821,95	297.871,81
U 4.1.1.009.	**Partite in conto sospesi**												
CP		2.472.076,99	3.050.475,84	5.522.552,83	0,00	0,00	5.522.552,83	0,00	0,00	0,00	0,00	0,00	0,00
RS		9.425.063,56	0,00	12.880.621,15	0,00	0,00		0,00	12.880.621,15	0,00	0,00	0,00	0,00
CS		10.249.838,86	5.191.605,02	15.441.443,88				0,00	0,00			0,00	0,00
U 4.1.1.009.01	**Partite in conto sospesi generico**												

per la ricerca

Capitolo	Descrizione	Preventivo	Variazioni	Stanziato	Var. su Imp.	Impegnato	Da Impegnare	Assegnato	Da Assegnare	Liquidato	Da Liquidare	Pagato	Da Pagare
		1	2	3	4	5	3 + 4 - 5	6	5 - 6	7	6 - 7	8	7 - 8
USCITE													
CP		0,00	0,00	0,00	0,00	2.875.539,27	-2.875.539,27	2.815.440,99	60.098,28	1.035.162,52	1.780.278,47	857.687,10	177.475,42
RS		0,00	-188.239,97	0,00	-188.239,97	12.692.381,18		12.692.381,18	-12.880.621,15	10.047.829,15	2.644.552,03	4.622.551,57	5.425.277,58
CS		0,00	0,00	0,00				15.507.822,17	15.507.822,17			5.480.238,67	5.602.753,00
U 4.1.1.009.02	**Assegnazione ad organismi esterni previsti da Decreti di Finanz. per progetti di ricerca**												
CP		0,00	0,00	0,00	0,00	1.938.864,01	-1.938.864,01	1.938.864,01	0,00	725.885,00	1.212.979,01	555.605,00	170.280,00
RS		0,00	0,00	0,00	0,00	0,00		0,00	0,00	0,00	0,00	0,00	0,00
CS		0,00	0,00	0,00				1.938.864,01	1.938.864,01			555.605,00	170.280,00
U 4.1.1.010.	**Erario c/Iva a Credito**												
CP		1.390.139,90	642.024,70	2.032.164,60	0,00	0,00	2.032.164,60	0,00	0,00	0,00	0,00	0,00	0,00
RS		0,00	0,00	0,00	0,00	0,00		0,00	0,00	0,00	0,00	0,00	0,00
CS		1.385.139,90	553.222,06	1.938.361,96				0,00	0,00			0,00	0,00
U 4.1.1.010.01	**Erario c/IVa a Credito: attività commerciale agricola**												
CP		0,00	0,00	0,00	0,00	311.065,13	-311.065,13	311.065,13	0,00	306.993,44	4.071,69	248.181,91	58.811,53
RS		0,00	0,00	0,00	0,00	0,00		0,00	0,00	0,00	0,00	0,00	0,00
CS		0,00	0,00	0,00				311.065,13	311.065,13			248.181,91	58.811,53
U 4.1.1.010.02	**Erario c/IVa a Credito: attività commerciale editoria**												
CP		0,00	0,00	0,00	0,00	73,56	-73,56	72,87	0,69	71,49	1,38	71,49	0,00
RS		0,00	0,00	0,00	0,00	0,00		0,00	0,00	0,00	0,00	0,00	0,00
CS		0,00	0,00	0,00				72,87	72,87			71,49	0,00
U 4.1.1.010.03	**Erario c/IVa a Credito: attività commerciale di servizi e ricerche c/terzi**												
CP		0,00	0,00	0,00	0,00	797.008,16	-797.008,16	797.008,16	0,00	796.980,70	27,46	776.591,30	20.389,40
RS		0,00	0,00	0,00	0,00	0,00		0,00	0,00	0,00	0,00	0,00	0,00

Capitolo	Descrizione											
	Preventivo	Variazioni	Stanziato	Var. su Imp.	Impegnato	Da Impegnare	Assegnato	Da Assegnare	Liquidato	Da Liquidare	Pagato	Da Pagare
	1	2	3	4	5	3 + 4 - 5	6	5 - 6	7	6 - 7	8	7 - 8
USCITE												
CS	0,00	0,00	0,00				797.008,16	797.008,16			776.591,30	20.389,40
Totali 3. - DIREZIONE CENTRALE ATTIVITA' SCIENTIFICHE												
CP	104.929.918,58	34.633.653,39	139.563.571,97	0,00	76.993.546,84	62.570.025,13	76.738.101,65	255.445,19	60.791.815,97	15.946.285,68	52.968.930,29	7.822.885,68
RS	43.897.347,42	-1.845.758,35	49.813.510,41	-1.845.758,35	47.967.752,06		47.770.616,73	197.135,33	39.159.019,86	8.611.596,87	24.113.932,02	15.045.087,84
CS	135.719.191,86	30.564.664,66	166.283.856,52					124.508.718,38	452.580,52		77.082.862,31	22.867.973,52

Capitolo	Descrizione	Preventivo	Variazioni	Stanziato	Var. su Imp.	Impegnato	Da Impegnare	Assegnato	Da Assegnare	Liquidato	Da Liquidare	Pagato	Da Pagare
		1	2	3	4	5	3 + 4 - 5	6	5 - 6	7	6 - 7	8	7 - 8
USCITE													
4. - DIREZIONE CENTRALE AFFARI GIURIDICI													
U 1.1.1.001.	**Compensi e indennità alla presidenza e Vice-Presidenza**												
CP		191.296,00	0,00	191.296,00	0,00	191.296,00	0,00	191.296,00	0,00	191.296,00	0,00	191.296,00	0,00
RS		6.552,93	0,00	0,00	0,00	0,00		0,00	0,00	0,00	0,00	0,00	0,00
CS		197.848,93	-6.552,93	191.296,00				191.296,00	191.296,00			191.296,00	0,00
U 1.1.1.002.	**Compensi e indennità ai componenti il C.d.A.**												
CP		252.792,00	0,00	252.792,00	0,00	252.792,00	0,00	252.792,00	0,00	252.792,00	0,00	252.792,00	0,00
RS		196.017,89	0,00	182.815,77	0,00	182.815,77		182.815,77	0,00	0,00	182.815,77	0,00	0,00
CS		448.809,89	-13.202,12	435.607,77				435.607,77	435.607,77			252.792,00	0,00
U 1.1.1.003.	**Compensi e indennità ai componenti il collegio dei revisori dei conti**												
CP		115.965,00	0,00	115.965,00	0,00	115.965,00	0,00	115.965,00	0,00	70.687,69	45.277,31	70.687,69	0,00
RS		102.004,06	0,00	80.831,98	0,00	80.831,98		80.831,98	0,00	514,18	80.317,80	514,18	0,00
CS		217.969,06	-21.172,08	196.796,98				196.796,98	196.796,98			71.201,87	0,00
U 1.1.1.004.	**Indennità al magistrato della Corte dei Conti**												
CP		9.888,00	0,00	9.888,00	0,00	2.575,00	7.313,00	2.575,00	0,00	2.575,00	0,00	2.575,00	0,00
RS		5.030,90	0,00	5.000,00	0,00	5.000,00		5.000,00	0,00	0,00	5.000,00	0,00	0,00
CS		14.918,90	-30,90	14.888,00				7.575,00	7.575,00			2.575,00	0,00
U 1.1.1.005.	**Compensi e indennità ai componenti il Consiglio dei Dipartimenti**												
CP		186.240,00	0,00	186.240,00	0,00	107.953,25	78.286,75	107.953,25	0,00	107.953,25	0,00	107.953,25	0,00
RS		0,00	0,00	18.750,00	0,00	18.750,00		18.750,00	0,00	18.750,00	0,00	18.750,00	0,00
CS		186.240,00	18.750,00	204.990,00				126.703,25	126.703,25			126.703,25	0,00
U 1.1.1.012.	**Oneri previdenziali ed assistenziali relativi agli organi**												

Capitolo	Descrizione	Preventivo	Variazioni	Stanziato	Var. su Imp.	Impegnato	Da Impegnare	Assegnato	Da Assegnare	Liquidato	Da Liquidare	Pagato	Da Pagare
		1	2	3	4	5	3 + 4 - 5	6	5 - 6	7	6 - 7	8	7 - 8
USCITE													
	CP	81.850,00	0,00	81.850,00	0,00	62.750,92	19.099,08	62.750,92	0,00	62.750,92	0,00	62.750,92	0,00
	RS	1.385,93	0,00	0,00	0,00	0,00		0,00	0,00	0,00	0,00	0,00	0,00
	CS	83.235,93	-1.385,93	81.850,00				62.750,92	62.750,92			62.750,92	0,00
U 1.1.1.013.	**Rimborso spese agli organi istituzionali**												
	CP	70.000,00	0,00	70.000,00	0,00	68.400,11	1.599,89	68.400,11	0,00	68.257,11	143,00	68.257,11	0,00
	RS	532,50	-6.993,89	17.954,89	-6.993,89	10.961,00		10.961,00	0,00	10.961,00	0,00	10.961,00	0,00
	CS	70.532,50	17.422,39	87.954,89				79.361,11	79.361,11			79.218,11	0,00
U 1.1.1.014.	**Premio assicurativo organi dell'Ente**												
	CP	10.000,00	0,00	10.000,00	0,00	2.655,00	7.345,00	2.655,00	0,00	2.655,00	0,00	2.655,00	0,00
	RS	0,00	0,00	0,00	0,00	0,00		0,00	0,00	0,00	0,00	0,00	0,00
	CS	10.000,00	0,00	10.000,00				2.655,00	2.655,00			2.655,00	0,00
U 1.1.2.001.	**Stipendi ed assegni fissi al personale dirigente**												
	CP	454.100,00	0,00	454.100,00	0,00	454.100,00	0,00	454.100,00	0,00	340.891,27	113.208,73	340.891,27	0,00
	RS	39.795,10	-16,36	5.785,52	-16,36	5.769,16		5.769,16	0,00	0,00	5.769,16	0,00	0,00
	CS	493.895,10	-34.009,58	459.885,52				459.869,16	459.869,16			340.891,27	0,00
U 1.1.2.005.	**Emolumenti per il personale comandato**												
	CP	183.823,91	0,00	183.823,91	0,00	164.493,28	19.330,63	164.493,28	0,00	14.493,28	150.000,00	14.493,28	0,00
	RS	28.643,74	0,00	49.000,00	0,00	49.000,00		49.000,00	0,00	49.000,00	0,00	49.000,00	0,00
	CS	212.467,65	20.356,26	232.823,91				213.493,28	213.493,28			63.493,28	0,00
U 1.1.2.006.	**Straordinario al personale impiegatizio**												
	CP	0,00	0,00	0,00	0,00	0,00	0,00	0,00	0,00	0,00	0,00	0,00	0,00
	RS	0,00	0,00	49.213,89	0,00	49.213,89		49.213,89	0,00	49.213,89	0,00	49.213,89	0,00
	CS	0,00	49.213,89	49.213,89				49.213,89	49.213,89			49.213,89	0,00

Capitolo	Descrizione	Preventivo	Variazioni	Stanziato	Var. su Imp.	Impegnato	Da Impegnare	Assegnato	Da Assegnare	Liquidato	Da Liquidare	Pagato	Da Pagare
		1	2	3	4	5	3 + 4 - 5	6	5 - 6	7	6 - 7	8	7 - 8
USCITE													
U 1.1.2.009.01	**Fondo per il trattamento acc.rio dirigenti I fascia**												
CP		90.000,00	0,00	90.000,00	0,00	90.000,00	0,00	90.000,00	0,00	0,00	90.000,00	0,00	0,00
RS		0,00	-0,16	295.359,94	-0,16	295.359,78		295.359,78	0,00	203.861,48	91.498,30	203.861,48	0,00
CS		90.000,00	295.359,94	385.359,94				385.359,78	385.359,78			203.861,48	0,00
U 1.1.2.010.	**Compensi per rapporti di collaborazione coordinata e continuativa**												
CP		441.000,00	-43.537,00	397.463,00	0,00	389.152,00	8.311,00	389.152,00	0,00	40.017,33	349.134,67	40.017,33	0,00
RS		168.651,34	-13.633,34	508.483,34	-13.633,34	494.850,00		494.850,00	0,00	482.850,00	12.000,00	482.850,00	0,00
CS		609.651,34	296.295,00	905.946,34				884.002,00	884.002,00			522.867,33	0,00
U 1.1.2.011.	**Indennità e rimborsi spese per missioni in territorio nazionale**												
CP		40.000,00	47.074,58	87.074,58	0,00	72.738,12	14.336,46	72.554,07	184,05	48.156,39	24.397,68	48.156,39	0,00
RS		2.437,19	-1.981,24	5.567,40	-1.981,24	3.586,16		3.586,16	0,00	3.567,82	18,34	3.586,16	-18,34
CS		42.437,19	50.204,79	92.641,98				76.140,23	76.140,23			51.742,55	-18,34
U 1.1.2.012.	**Indennità e rimborsi spese per missioni in territorio estero**												
CP		50.000,00	-44.000,00	6.000,00	0,00	1.389,68	4.610,32	1.389,68	0,00	1.389,68	0,00	1.389,68	0,00
RS		1.200,00	-306,51	2.638,03	-306,51	2.331,52		2.331,52	0,00	2.331,52	0,00	2.331,52	0,00
CS		51.200,00	-42.561,97	8.638,03				3.721,20	3.721,20			3.721,20	0,00
U 1.1.2.014.	**Oneri previdenziali ed assistenziali a carico dell'ente**												
CP		235.040,50	0,00	235.040,50	0,00	0,00	235.040,50	0,00	0,00	0,00	0,00	0,00	0,00
RS		47.845,74	0,00	131.765,00	0,00	0,00		0,00	131.765,00	0,00	0,00	0,00	0,00
CS		282.886,24	83.919,26	366.805,50				0,00	0,00			0,00	0,00
U 1.1.2.014.01	**Oneri previdenziali ed assistenziali a carico dell'ente**												
CP		0,00	0,00	0,00	0,00	227.310,91	-227.310,91	227.306,91	4,00	195.638,16	31.668,75	195.638,16	0,00

Capitolo	Descrizione	Preventivo	Variazioni	Stanziato	Var. su Imp.	Impegnato	Da Impegnare	Assegnato	Da Assegnare	Liquidato	Da Liquidare	Pagato	Da Pagare
		1	2	3	4	5	3 + 4 - 5	6	5 - 6	7	6 - 7	8	7 - 8
USCITE													
RS		0,00	-187,99	0,00	-187,99	131.577,01		131.577,01	-131.765,00	81.886,53	49.690,48	78.916,94	2.969,59
CS		0,00	0,00	0,00				358.883,92	358.883,92			274.555,10	2.969,59
U 1.1.2.014.02	**Oneri previdenziali ed assistenziali a carico dell'ente DPT**												
CP		0,00	0,00	0,00	0,00	7.729,59	-7.729,59	7.729,59	0,00	7.729,59	0,00	7.729,59	0,00
RS		0,00	0,00	0,00	0,00	0,00		0,00	0,00	0,00	0,00	0,00	0,00
CS		0,00	0,00	0,00				7.729,59	7.729,59			7.729,59	0,00
U 1.1.2.016.	**Corsi per il personale e partecipazione alle spese per corsi indetti da enti, istituzioni, ed amm.ni varie**												
CP		420.000,00	0,00	420.000,00	0,00	20.601,65	399.398,35	20.601,65	0,00	18.001,65	2.600,00	17.851,65	150,00
RS		35.516,00	-1.176,00	21.996,00	-1.176,00	20.820,00		20.820,00	0,00	17.820,00	3.000,00	17.820,00	0,00
CS		455.516,00	-13.520,00	441.996,00				41.421,65	41.421,65			35.671,65	150,00
U 1.1.2.017.	**Premi assicurativi per il personale (dirigenti, di ruolo)**												
CP		8.000,00	0,00	8.000,00	0,00	4.745,01	3.254,99	4.745,01	0,00	4.745,01	0,00	4.745,01	0,00
RS		213,69	0,00	213,69	0,00	213,69		213,69	0,00	0,00	213,69	0,00	0,00
CS		8.213,69	0,00	8.213,69				4.958,70	4.958,70			4.745,01	0,00
U 1.1.2.018.	**Spese per accertamenti sanitari, cure, protesi, ricoveri, ecc.**												
CP		5.000,00	0,00	5.000,00	0,00	392,92	4.607,08	392,92	0,00	392,92	0,00	392,92	0,00
RS		0,00	0,00	0,00	0,00	0,00		0,00	0,00	0,00	0,00	0,00	0,00
CS		5.000,00	0,00	5.000,00				392,92	392,92			392,92	0,00
U 1.1.2.021.	**Equo indennizzo al personale per la perdita dell'integrità fisica subita per infermità contratta per causa di servizio**												
CP		10.000,00	0,00	10.000,00	0,00	2.073,25	7.926,75	2.073,25	0,00	2.073,25	0,00	2.073,25	0,00
RS		0,00	0,00	0,00	0,00	0,00		0,00	0,00	0,00	0,00	0,00	0,00
CS		10.000,00	0,00	10.000,00				2.073,25	2.073,25			2.073,25	0,00
U 1.1.3.001.	**Spese per l'acquisto di pubblicazioni di frequente uso ufficio**												

la ricerca

Capitolo	Descrizione	Preventivo	Variazioni	Stanziato	Var. su Imp.	Impegnato	Da Impegnare	Assegnato	Da Assegnare	Liquidato	Da Liquidare	Pagato	Da Pagare
		1	2	3	4	5	3 + 4 - 5	6	5 - 6	7	6 - 7	8	7 - 8
USCITE													
	CP	14.000,00	-10.000,00	4.000,00	0,00	389,20	3.610,80	389,20	0,00	389,20	0,00	389,20	0,00
	RS	0,00	0,00	0,00	0,00	0,00		0,00	0,00	0,00	0,00	0,00	0,00
	CS	14.000,00	-10.000,00	4.000,00				389,20	389,20			389,20	0,00
U 1.1.3.003.	**Spese per l'acquisto di materiale di consumo economato**												
	CP	0,00	0,00	0,00	0,00	0,00	0,00	0,00	0,00	0,00	0,00	0,00	0,00
	RS	19.950,03	-782,40	18.521,59	-782,40	17.739,19		17.739,19	0,00	14.586,19	3.153,00	14.586,19	0,00
	CS	19.950,03	-1.428,44	18.521,59				17.739,19	17.739,19			14.586,19	0,00
U 1.1.3.004.	**Spese per stampa annali, monografie, estratti, bollettini, etc.**												
	CP	0,00	0,00	0,00	0,00	0,00	0,00	0,00	0,00	0,00	0,00	0,00	0,00
	RS	0,00	0,00	0,00	0,00	0,00		0,00	0,00	0,00	0,00	0,00	0,00
	CS	0,00	0,00	0,00				0,00	0,00			0,00	0,00
U 1.1.3.005.	**Spese postali, telegrafiche, telefoniche, spedizioni, svincoli etc.**												
	CP	0,00	0,00	0,00	0,00	0,00	0,00	0,00	0,00	0,00	0,00	0,00	0,00
	RS	19.723,22	-8.628,51	15.800,56	-8.628,51	7.172,05		7.172,05	0,00	7.172,05	0,00	1.559,01	5.613,04
	CS	19.723,22	-3.922,66	15.800,56				7.172,05	7.172,05			1.559,01	5.613,04
U 1.1.3.006.	**Spese per acqua gas energia elettrica**												
	CP	0,00	0,00	0,00	0,00	0,00	0,00	0,00	0,00	0,00	0,00	0,00	0,00
	RS	7.665,24	-5.665,24	5.665,24	-5.665,24	0,00		0,00	0,00	0,00	0,00	0,00	0,00
	CS	7.665,24	-2.000,00	5.665,24				0,00	0,00			0,00	0,00
U 1.1.3.007.	**Spese per riscaldamento locali**												
	CP	0,00	0,00	0,00	0,00	0,00	0,00	0,00	0,00	0,00	0,00	0,00	0,00
	RS	0,00	0,00	0,00	0,00	0,00		0,00	0,00	0,00	0,00	0,00	0,00

Capitolo	Descrizione	Preventivo	Variazioni	Stanziato	Var. su Imp.	Impegnato	Da Impegnare	Assegnato	Da Assegnare	Liquidato	Da Liquidare	Pagato	Da Pagare
		1	2	3	4	5	3 + 4 - 5	6	5 - 6	7	6 - 7	8	7 - 8
USCITE													
	CS	0,00	0,00	0,00				0,00	0,00			0,00	0,00
U 1.1.3.008.	Manutenz. e riparazione mobili, macchine d'ufficio, attrezzature amministrative												
	CP	0,00	0,00	0,00	0,00	0,00	0,00	0,00	0,00	0,00	0,00	0,00	0,00
	RS	2.886,49	-148,45	2.886,49	-148,45	2.738,04		2.738,04	0,00	2.738,04	0,00	2.738,04	0,00
	CS	2.886,49	0,00	2.886,49				2.738,04	2.738,04			2.738,04	0,00
U 1.1.3.009.	Manutenzione, riparazione ed adattamento locali e relativi impianti												
	CP	250.000,00	-209.878,00	40.122,00	0,00	34.870,04	5.251,96	34.870,04	0,00	33.790,04	1.080,00	16.570,04	17.220,00
	RS	23.592,70	-2.814,69	12.545,86	-2.814,69	9.731,17		9.731,17	0,00	9.731,17	0,00	9.731,17	0,00
	CS	273.592,70	-220.924,84	52.667,86				44.601,21	44.601,21			26.301,21	17.220,00
U 1.1.3.010.	Esercizio, manutenzione e riparazione: automezzi, macchine agricole, attrezz. tecniche												
	CP	0,00	0,00	0,00	0,00	0,00	0,00	0,00	0,00	0,00	0,00	0,00	0,00
	RS	6.246,35	-136,33	3.084,33	-136,33	2.948,00		2.948,00	0,00	2.948,00	0,00	2.948,00	0,00
	CS	6.246,35	-3.162,02	3.084,33				2.948,00	2.948,00			2.948,00	0,00
U 1.1.3.012.	Canoni vari (pulizia locali, vigilanza notturna, etc)												
	CP	0,00	0,00	0,00	0,00	0,00	0,00	0,00	0,00	0,00	0,00	0,00	0,00
	RS	233.972,76	-13.333,05	231.931,96	-13.333,05	218.598,91		218.398,91	200,00	206.864,19	11.534,72	184.563,54	22.300,65
	CS	233.972,76	-2.040,80	231.931,96				218.398,91	218.398,91			184.563,54	22.300,65
U 1.1.3.013.	Premi di assicurazioni contro rischi, incendio, furto, r.c.auto ed altro												
	CP	0,00	0,00	0,00	0,00	0,00	0,00	0,00	0,00	0,00	0,00	0,00	0,00
	RS	0,00	0,00	0,00	0,00	0,00		0,00	0,00	0,00	0,00	0,00	0,00
	CS	0,00	0,00	0,00				0,00	0,00			0,00	0,00
U 1.1.3.014.	Fitti passivi ed oneri locativi												

Capitolo	Descrizione	Preventivo	Variazioni	Stanziato	Var. su Imp.	Impegnato	Da Impegnare	Assegnato	Da Assegnare	Liquidato	Da Liquidare	Pagato	Da Pagare
		1	2	3	4	5	3 + 4 - 5	6	5 - 6	7	6 - 7	8	7 - 8
USCITE													
	CP	0,00	0,00	0,00	0,00	0,00	0,00	0,00	0,00	0,00	0,00	0,00	0,00
	RS	0,00	0,00	0,00	0,00	0,00		0,00	0,00	0,00	0,00	0,00	0,00
	CS	0,00	0,00	0,00				0,00	0,00			0,00	0,00
U 1.1.3.015.	Spese per elaborazione dati												
	CP	280.000,00	-19.232,31	260.767,69	0,00	253.625,99	7.141,70	253.625,99	0,00	89.054,16	164.571,83	44.160,00	44.894,16
	RS	0,00	0,00	0,00	0,00	0,00		0,00	0,00	0,00	0,00	0,00	0,00
	CS	280.000,00	-19.232,31	260.767,69				253.625,99	253.625,99			44.160,00	44.894,16
U 1.1.3.021.	Corrispettivi per prestazioni professionali e rimborsi spese												
	CP	31.000,00	9.500,00	40.500,00	0,00	34.412,01	6.087,99	34.412,01	0,00	7.260,00	27.152,01	7.260,00	0,00
	RS	0,00	0,00	0,00	0,00	0,00		0,00	0,00	0,00	0,00	0,00	0,00
	CS	31.000,00	9.500,00	40.500,00				34.412,01	34.412,01			7.260,00	0,00
U 1.1.3.024.	Dlgs 626/94 Oneri connessi al funzionamento degli organi												
	CP	0,00	0,00	0,00	0,00	0,00	0,00	0,00	0,00	0,00	0,00	0,00	0,00
	RS	0,00	0,00	8.760,96	0,00	8.760,96		8.760,96	0,00	8.424,00	336,96	8.424,00	0,00
	CS	0,00	8.760,96	8.760,96				8.760,96	8.760,96			8.424,00	0,00
U 1.1.3.025.	Dlgs. 626/94 Oneri connessi all'informazione e alla formazione												
	CP	0,00	0,00	0,00	0,00	0,00	0,00	0,00	0,00	0,00	0,00	0,00	0,00
	RS	0,00	0,00	0,00	0,00	0,00		0,00	0,00	0,00	0,00	0,00	0,00
	CS	0,00	0,00	0,00				0,00	0,00			0,00	0,00
U 1.2.2.006.	Trasferimento allo stato per il raggiungimento degli obiettivi di finanza pubblica												
	CP	0,00	0,00	0,00	0,00	0,00	0,00	0,00	0,00	0,00	0,00	0,00	0,00
	RS	0,00	0,00	0,00	0,00	0,00		0,00	0,00	0,00	0,00	0,00	0,00
	CS	0,00	0,00	0,00				0,00	0,00			0,00	0,00

Capitolo	Descrizione	Preventivo	Variazioni	Stanziato	Var. su Imp.	Impegnato	Da Impegnare	Assegnato	Da Assegnare	Liquidato	Da Liquidare	Pagato	Da Pagare
		1	2	3	4	5	3 + 4 - 5	6	5 - 6	7	6 - 7	8	7 - 8
USCITE													
U 1.2.3.002.	**Spese e commissioni bancarie**												
CP		1.000,00	-500,00	500,00	0,00	379,17	120,83	379,17	0,00	377,62	1,55	377,62	0,00
RS		3,10	0,00	3,10	0,00	3,10		3,10	0,00	3,10	0,00	3,10	0,00
CS		1.003,10	-500,00	503,10				382,27	382,27			380,72	0,00
U 1.2.4.001.	**Imposte, tasse e tributi vari**												
CP		168.008,89	-19.000,00	149.008,89	0,00	0,00	149.008,89	0,00	0,00	0,00	0,00	0,00	0,00
RS		16.846,81	0,00	43.381,30	0,00	0,00		0,00	43.381,30	0,00	0,00	0,00	0,00
CS		184.855,70	7.534,49	192.390,19				0,00	0,00			0,00	0,00
U 1.2.4.001.01	**Imposte, tasse e tributi vari**												
CP		0,00	0,00	0,00	0,00	146.503,56	-146.503,56	146.503,56	0,00	126.233,87	20.269,69	126.233,87	0,00
RS		0,00	-980,00	0,00	-980,00	42.401,30		42.401,30	-43.381,30	41.114,96	1.286,34	41.114,96	0,00
CS		0,00	0,00	0,00				188.904,86	188.904,86			167.348,83	0,00
U 1.2.4.001.02	**Imposte, tasse e tributi vari personale DPT**												
CP		0,00	0,00	0,00	0,00	1.569,24	-1.569,24	1.569,24	0,00	1.569,24	0,00	1.569,24	0,00
RS		0,00	0,00	0,00	0,00	0,00		0,00	0,00	0,00	0,00	0,00	0,00
CS		0,00	0,00	0,00				1.569,24	1.569,24			1.569,24	0,00
U 1.2.6.001.	**Spese per liti, arbitraggi, risarcimenti ed accessori**												
CP		600.000,00	-350.000,00	250.000,00	0,00	145.487,10	104.512,90	145.487,10	0,00	136.474,60	9.012,50	136.474,60	0,00
RS		3.600,00	672,00	47.224,70	672,00	47.896,70		47.896,70	0,00	20.784,19	27.112,51	20.784,19	0,00
CS		603.600,00	-306.375,30	297.224,70				193.383,80	193.383,80			157.258,79	0,00
U 1.2.6.005.	**Altre spese non classificabili**												
CP		1.000,00	0,00	1.000,00	0,00	55,00	945,00	55,00	0,00	55,00	0,00	55,00	0,00

Capitolo	Descrizione	Preventivo	Variazioni	Stanziato	Var. su Imp.	Impegnato	Da Impegnare	Assegnato	Da Assegnare	Liquidato	Da Liquidare	Pagato	Da Pagare
		1	2	3	4	5	3 + 4 - 5	6	5 - 6	7	6 - 7	8	7 - 8
USCITE													
	RS	0,00	0,00	0,00	0,00	0,00		0,00	0,00	0,00	0,00	0,00	0,00
	CS	1.000,00	0,00	1.000,00				55,00	55,00			55,00	0,00
U 1.2.6.006.	Fondo rischi ed oneri art. 17 del RAC												
	CP	5.000,00	0,00	5.000,00	0,00	0,00	5.000,00	0,00	0,00	0,00	0,00	0,00	0,00
	RS	0,00	0,00	0,00	0,00	0,00		0,00	0,00	0,00	0,00	0,00	0,00
	CS	5.000,00	0,00	5.000,00				0,00	0,00			0,00	0,00
U 1.2.6.007.	Fondo di riserva per uscite impreviste art. 15 del RAC												
	CP	0,00	0,00	0,00	0,00	0,00	0,00	0,00	0,00	0,00	0,00	0,00	0,00
	RS	0,00	0,00	0,00	0,00	0,00		0,00	0,00	0,00	0,00	0,00	0,00
	CS	0,00	0,00	0,00				0,00	0,00			0,00	0,00
U 1.2.6.010.	Fondo per adeguamenti Dlgs. 626/94												
	CP	1.000.000,00	-947.908,73	52.091,27	0,00	0,00	52.091,27	0,00	0,00	0,00	0,00	0,00	0,00
	RS	4.200,00	0,00	4.200,00	0,00	4.200,00		4.200,00	0,00	4.200,00	0,00	4.200,00	0,00
	CS	1.004.200,00	-947.908,73	56.291,27				4.200,00	4.200,00			4.200,00	0,00
U 2.1.1.005.	Ricostruzione, ripristino,manut. straord. immobili e relative progettazioni												
	CP	2.000.000,00	-1.979.100,00	20.900,00	0,00	0,00	20.900,00	0,00	0,00	0,00	0,00	0,00	0,00
	RS	0,00	0,00	0,00	0,00	0,00		0,00	0,00	0,00	0,00	0,00	0,00
	CS	2.000.000,00	-1.979.100,00	20.900,00				0,00	0,00			0,00	0,00
U 2.1.2.001.	Acquisto mobili, arredi, macchine d'ufficio												
	CP	0,00	0,00	0,00	0,00	0,00	0,00	0,00	0,00	0,00	0,00	0,00	0,00
	RS	174.478,18	0,00	142.235,41	0,00	0,00		0,00	142.235,41	0,00	0,00	0,00	0,00
	CS	174.478,18	-32.242,77	142.235,41				0,00	0,00			0,00	0,00
U 2.1.2.001.01	Acquisto mobili e arredi												

Capitolo	Descrizione	Preventivo	Variazioni	Stanziato	Var. su Imp.	Impegnato	Da Impegnare	Assegnato	Da Assegnare	Liquidato	Da Liquidare	Pagato	Da Pagare
		1	2	3	4	5	3 + 4 - 5	6	5 - 6	7	6 - 7	8	7 - 8
USCITE													
	CP	0,00	0,00	0,00	0,00	0,00	0,00	0,00	0,00	0,00	0,00	0,00	0,00
	RS	0,00	-3.680,00	0,00	-3.680,00	138.555,41		138.555,41	-142.235,41	38.865,57	99.689,84	36.032,38	2.833,19
	CS	0,00	0,00	0,00				138.555,41	138.555,41			36.032,38	2.833,19
U 2.1.2.002.	Acquisto libri e pubblicazioni per la biblioteca												
	CP	0,00	0,00	0,00	0,00	0,00	0,00	0,00	0,00	0,00	0,00	0,00	0,00
	RS	14.618,70	-384,20	52.580,10	-384,20	52.195,90		52.093,90	102,00	39.678,00	12.415,90	39.678,00	0,00
	CS	14.618,70	37.961,40	52.580,10				52.093,90	52.093,90			39.678,00	0,00
U 2.1.2.007.	Manutenzione straordinaria macchine, attrezzature scientifiche e tecniche												
	CP	1.000.000,00	-1.000.000,00	0,00	0,00	0,00	0,00	0,00	0,00	0,00	0,00	0,00	0,00
	RS	0,00	0,00	0,00	0,00	0,00		0,00	0,00	0,00	0,00	0,00	0,00
	CS	1.000.000,00	-1.000.000,00	0,00				0,00	0,00			0,00	0,00
U 2.1.2.009.	Acquisto licenza d'uso, software												
	CP	0,00	0,00	0,00	0,00	0,00	0,00	0,00	0,00	0,00	0,00	0,00	0,00
	RS	115.719,72	-12,00	143.529,48	-12,00	143.517,48		143.517,48	0,00	139.325,76	4.191,72	139.325,76	0,00
	CS	115.719,72	27.809,76	143.529,48				143.517,48	143.517,48			139.325,76	0,00
U 2.1.2.012.	Manutenzione straordinaria mobili e arredi												
	CP	5.000,00	0,00	5.000,00	0,00	0,00	5.000,00	0,00	0,00	0,00	0,00	0,00	0,00
	RS	0,00	0,00	0,00	0,00	0,00		0,00	0,00	0,00	0,00	0,00	0,00
	CS	5.000,00	0,00	5.000,00				0,00	0,00			0,00	0,00
U 2.1.2.013.	Manutenzione straordinaria macchine d'ufficio e attrezzature informatiche												
	CP	5.000,00	0,00	5.000,00	0,00	0,00	5.000,00	0,00	0,00	0,00	0,00	0,00	0,00
	RS	0,00	0,00	0,00	0,00	0,00		0,00	0,00	0,00	0,00	0,00	0,00

Capitolo	Descrizione	Preventivo	Variazioni	Stanziato	Var. su Imp.	Impegnato	Da Impegnare	Assegnato	Da Assegnare	Liquidato	Da Liquidare	Pagato	Da Pagare
		1	2	3	4	5	3 + 4 - 5	6	5 - 6	7	6 - 7	8	7 - 8
USCITE													
CS		5.000,00	0,00	5.000,00				0,00	0,00			0,00	0,00
U 2.1.4.005.	**Depositi a cauzione**												
CP		0,00	0,00	0,00	0,00	0,00	0,00	0,00	0,00	0,00	0,00	0,00	0,00
RS		0,00	0,00	0,00	0,00	0,00		0,00	0,00	0,00	0,00	0,00	0,00
CS		0,00	0,00	0,00				0,00	0,00			0,00	0,00
U 4.1.1.001.	**Ritenute erariali**												
CP		600.000,00	13.000.000,00	13.600.000,00	0,00	0,00	13.600.000,00	0,00	0,00	0,00	0,00	0,00	0,00
RS		12.330,05	0,00	1.061,99	0,00	0,00		0,00	1.061,99	0,00	0,00	0,00	0,00
CS		612.330,05	12.988.731,94	13.601.061,99				0,00	0,00			0,00	0,00
U 4.1.1.001.01	**Ritenute erariali**												
CP		0,00	0,00	0,00	0,00	702.819,34	-702.819,34	702.819,34	0,00	702.819,34	0,00	702.819,34	0,00
RS		0,00	0,00	0,00	0,00	1.061,99		1.061,99	-1.061,99	0,00	1.061,99	0,00	0,00
CS		0,00	0,00	0,00				703.881,33	703.881,33			702.819,34	0,00
U 4.1.1.001.02	**Ritenute erariali personale DPT**												
CP		0,00	0,00	0,00	0,00	10.491.147,27	-10.491.147,27	10.491.147,27	0,00	10.491.147,27	0,00	10.491.147,27	0,00
RS		0,00	0,00	0,00	0,00	0,00		0,00	0,00	0,00	0,00	0,00	0,00
CS		0,00	0,00	0,00				10.491.147,27	10.491.147,27			10.491.147,27	0,00
U 4.1.1.002.	**Ritenute previdenziali e assistenziali**												
CP		150.000,00	8.000.000,00	8.150.000,00	0,00	0,00	8.150.000,00	0,00	0,00	0,00	0,00	0,00	0,00
RS		751,40	0,00	10.153,58	0,00	0,00		0,00	10.153,58	0,00	0,00	0,00	0,00
CS		150.751,40	8.009.402,18	8.160.153,58				0,00	0,00			0,00	0,00
U 4.1.1.002.01	**Ritenute previdenziali e assistenziali**												

Capitolo	Descrizione											
	Preventivo	Variazioni	Stanziato	Var. su Imp.	Impegnato	Da Impegnare	Assegnato	Da Assegnare	Liquidato	Da Liquidare	Pagato	Da Pagare
	1	2	3	4	5	3 + 4 - 5	6	5 - 6	7	6 - 7	8	7 - 8
USCITE												
CP	0,00	0,00	0,00	0,00	178.719,33	-178.719,33	178.719,33	0,00	176.737,27	1.982,06	176.737,27	0,00
RS	0,00	0,00	0,00	0,00	10.153,58		10.153,58	-10.153,58	3.996,85	6.156,73	3.996,85	0,00
CS	0,00	0,00	0,00				188.872,91	188.872,91			180.734,12	0,00
U 4.1.1.002.02			**Ritenute previdenziali e assistenzial personale DPT**									
CP	0,00	0,00	0,00	0,00	5.232.704,67	-5.232.704,67	5.232.704,67	0,00	5.232.704,67	0,00	5.232.704,67	0,00
RS	0,00	0,00	0,00	0,00	0,00		0,00	0,00	0,00	0,00	0,00	0,00
CS	0,00	0,00	0,00				5.232.704,67	5.232.704,67			5.232.704,67	0,00
U 4.1.1.003.			**Ritenute diverse**									
CP	100.000,00	1.000.000,00	1.100.000,00	0,00	0,00	1.100.000,00	0,00	0,00	0,00	0,00	0,00	0,00
RS	6.504,97	0,00	6.504,97	0,00	0,00		0,00	6.504,97	0,00	0,00	0,00	0,00
CS	106.504,97	1.000.000,00	1.106.504,97				0,00	0,00			0,00	0,00
U 4.1.1.003.01			**Ritenute diverse**									
CP	0,00	0,00	0,00	0,00	14.984,81	-14.984,81	14.984,81	0,00	14.984,81	0,00	14.984,81	0,00
RS	0,00	0,00	0,00	0,00	6.504,97		6.504,97	-6.504,97	0,00	6.504,97	0,00	0,00
CS	0,00	0,00	0,00				21.489,78	21.489,78			14.984,81	0,00
U 4.1.1.003.02			**Ritenute diverse personale DPT**									
CP	0,00	0,00	0,00	0,00	555.344,90	-555.344,90	555.344,90	0,00	555.344,90	0,00	555.344,90	0,00
RS	0,00	0,00	0,00	0,00	0,00		0,00	0,00	0,00	0,00	0,00	0,00
CS	0,00	0,00	0,00				555.344,90	555.344,90			555.344,90	0,00
U 4.1.1.004.			**Trattenute a favore di terzi**									
CP	0,00	500.000,00	500.000,00	0,00	0,00	500.000,00	0,00	0,00	0,00	0,00	0,00	0,00
RS	0,00	0,00	0,00	0,00	0,00		0,00	0,00	0,00	0,00	0,00	0,00
CS	0,00	500.000,00	500.000,00				0,00	0,00			0,00	0,00

Capitolo	Descrizione	Preventivo	Variazioni	Stanziato	Var. su Imp.	Impegnato	Da Impegnare	Assegnato	Da Assegnare	Liquidato	Da Liquidare	Pagato	Da Pagare
		1	2	3	4	5	3 + 4 - 5	6	5 - 6	7	6 - 7	8	7 - 8
USCITE													
U 4.1.1.004.02	**Trattenute a favore di tezi personale DPT**												
CP		0,00	0,00	0,00	0,00	3.750,48	-3.750,48	3.750,48	0,00	3.573,17	177,31	3.573,17	0,00
RS		0,00	0,00	0,00	0,00	0,00		0,00	0,00	0,00	0,00	0,00	0,00
CS		0,00	0,00	0,00				3.750,48	3.750,48			3.573,17	0,00
U 4.1.1.005.	**Restituzione depositi cauzionali da terzi**												
CP		0,00	500.000,00	500.000,00	0,00	0,00	500.000,00	0,00	0,00	0,00	0,00	0,00	0,00
RS		0,00	0,00	0,00	0,00	0,00		0,00	0,00	0,00	0,00	0,00	0,00
CS		0,00	500.000,00	500.000,00				0,00	0,00			0,00	0,00
U 4.1.1.006.	**Anticipazioni a fondo economato**												
CP		5.000,00	0,00	5.000,00	0,00	5.000,00	0,00	5.000,00	0,00	5.000,00	0,00	5.000,00	0,00
RS		0,00	0,00	0,00	0,00	0,00		0,00	0,00	0,00	0,00	0,00	0,00
CS		5.000,00	0,00	5.000,00				5.000,00	5.000,00			5.000,00	0,00
U 4.1.1.007.	**Anticipazioni S.O.P.**												
CP		0,00	1.000.000,00	1.000.000,00	0,00	0,00	1.000.000,00	0,00	0,00	0,00	0,00	0,00	0,00
RS		0,00	0,00	0,00	0,00	0,00		0,00	0,00	0,00	0,00	0,00	0,00
CS		0,00	1.000.000,00	1.000.000,00				0,00	0,00			0,00	0,00
U 4.1.1.008.	**Anticipazioni varie**												
CP		0,00	1.000.000,00	1.000.000,00	0,00	435,00	999.565,00	435,00	0,00	435,00	0,00	435,00	0,00
RS		0,00	0,00	0,00	0,00	0,00		0,00	0,00	0,00	0,00	0,00	0,00
CS		0,00	1.000.000,00	1.000.000,00				435,00	435,00			435,00	0,00
U 4.1.1.009.	**Partite in conto sospesi**												
CP		22.400.000,00	0,00	22.400.000,00	0,00	0,00	22.400.000,00	0,00	0,00	0,00	0,00	0,00	0,00

Capitolo	Descrizione	Preventivo	Variazioni	Stanziato	Var. su Imp.	Impegnato	Da Impegnare	Assegnato	Da Assegnare	Liquidato	Da Liquidare	Pagato	Da Pagare
		1	2	3	4	5	3 + 4 - 5	6	5 - 6	7	6 - 7	8	7 - 8
USCITE													
	RS	1.122.318,96	0,00	3.830.296,90	0,00	0,00		0,00	3.830.296,90	0,00	0,00	0,00	0,00
	CS	23.522.318,96	2.707.977,94	26.230.296,90				0,00	0,00			0,00	0,00
U 4.1.1.009.01	**Partite in conto sospesi generico**												
	CP	0,00	0,00	0,00	0,00	283.749,87	-283.749,87	251.693,03	32.056,84	73.669,50	178.023,53	73.669,50	0,00
	RS	0,00	-75.000,00	0,00	-75.000,00	3.755.296,90		3.755.295,30	-3.830.295,30	3.310.799,61	444.495,69	3.310.799,61	0,00
	CS	0,00	0,00	0,00				4.006.988,33	4.006.988,33			3.384.469,11	0,00
U 4.1.1.010.	**Erario c/Iva a Credito**												
	CP	0,00	25.000,00	25.000,00	0,00	0,00	25.000,00	0,00	0,00	0,00	0,00	0,00	0,00
	RS	0,00	0,00	0,00	0,00	0,00		0,00	0,00	0,00	0,00	0,00	0,00
	CS	0,00	25.000,00	25.000,00				0,00	0,00			0,00	0,00
U 4.1.1.010.03	**Erario c/IVa a Credito: attività commerciale di servizi e ricerche c/terzi**												
	CP	0,00	0,00	0,00	0,00	24.999,99	-24.999,99	24.999,99	0,00	24.999,99	0,00	24.999,99	0,00
	RS	0,00	0,00	0,00	0,00	0,00		0,00	0,00	0,00	0,00	0,00	0,00
	CS	0,00	0,00	0,00				24.999,99	24.999,99			24.999,99	0,00
Totali 4. - DIREZIONE CENTRALE AFFARI GIURIDICI													
	CP	31.470.004,30	20.458.418,54	51.928.422,84	0,00	20.350.060,66	31.578.362,18	20.317.815,77	32.244,89	19.109.115,15	1.208.700,62	19.046.850,99	62.264,16
	RS	2.421.235,69	-135.188,36	5.955.743,97	-135.188,36	5.820.555,61		5.820.252,01	303,60	4.771.988,10	1.048.263,91	4.738.289,97	33.698,13
	CS	33.891.239,99	23.992.926,82	57.884.166,81					26.138.067,78	32.548,49		23.785.140,96	95.962,29

Capitolo	Descrizione	Preventivo	Variazioni	Stanziato	Var. su Imp.	Impegnato	Da Impegnare	Assegnato	Da Assegnare	Liquidato	Da Liquidare	Pagato	Da Pagare
		1	2	3	4	5	3 + 4 - 5	6	5 - 6	7	6 - 7	8	7 - 8
USCITE													
TOTALI USCITE													
	CP	225.817.882,34	57.551.327,75	283.369.210,09	0,00	165.089.760,87	118.279.449,22	164.789.953,85	299.807,02	145.947.715,06	18.842.238,79	137.694.253,36	8.253.461,70
	RS	113.823.818,84	-2.026.742,25	58.691.392,68	-2.026.742,25	56.664.650,43		56.465.375,50	199.274,93	46.209.830,87	10.255.544,63	31.131.044,90	15.078.785,97
	CS	320.043.330,28	-3.077.170,34	316.966.159,94					221.255.329,35			168.825.298,26	23.332.247,67

variazionni residui attivi

Allegato 49

eu	cram	CRAM 3liv	capitolo	OBFU	impegno	anno		data var	importo	VAR positiv	VAR negativa
E	3.00.01.00	3.00.01.	1.2.1.002.	A.	90100568	2002	rendicontazione inferiore contributo mipaf dm/579/7304/01	31/12/2007	-1,37	0,00	-1,37
E	3.00.01.00	3.00.01.	1.2.1.002.	217.	90100436	2004	rendicontazione inferiore	31/12/2007	-2.512,62	0,00	-2.512,62
E	3.00.01.00	3.00.01.	1.2.2.001.	9032.	90100409	2005	*variazione per corretta imputazione dell' iva relativa all'entrata in pdg	31/10/2007	-1.100,00	0,00	-1.100,00
E	3.00.01.00	3.00.01.	2.2.1.001.	A.	90100442	2004	maggiore entrata	31/12/2007	58,65	58,65	0,00
E	3.00.01.00	3.00.01.	2.2.1.001.	A.	90100402	2005	maggiore entrata	31/12/2007	30,37	30,37	0,00
E	3.00.01.00	3.00.01.	2.2.1.001.	A.	90100405	2005	maggiore entrata	31/12/2007	8,16	8,16	0,00
E	3.00.01.00	3.00.01.	4.1.1.001.0	A.	3828288	2006	*variazione per corretta imputazione dell' iva relativa all'entrata in pdg	31/12/2007	-0,01	0,00	-0,01
		3.00.01. Totale							**-3.516,82**	**97,18**	**-3.614,00**
E	3.00.02.00	3.00.02.	1.2.1.002.	412.	90200010	2000	riduzione impegno come da rendiconto e liquidazione finale nota mipaf 5317 11/05/07	15/06/2007	-2.109,19	0,00	-2.109,19
E	3.00.02.00	3.00.02.	1.2.2.001.	9419.	3821485	2006	mancata accettazione del rendiconto del prog. ob/fu 9419 1°annualità	01/10/2007	-696,95	0,00	-696,95
E	3.00.02.00	3.00.02.	1.2.4.001.	402.	90200091	2004	riaccertamento somme residue come da sopseso n. 315200700011086370	21/03/2007	1,29	1,29	0,00
E	3.00.02.00	3.00.02.	1.3.1.001.	26.	18849	2006	ricognizione residui passivi - determina consuntivo 2006	20/04/2007	-0,01	0,00	-0,01
		3.00.02. Totale							**-2.804,86**	**1,29**	**-2.806,15**
E	3.00.03.	3.00.03.	1.2.1.002.	9000.	90300041	2005	minore incasso	19/09/2007	-0,01	0,00	-0,01
E	3.00.03.	3.00.03.	1.2.1.002.	611.	90300061	2003	saldo dm/344/7303/03 ridotto in seguito a minori economie di spesa e quindi minore rendicontazione del prog.	31/12/2007	-11.721,56	0,00	-11.721,56
E	3.00.03.	3.00.03.	1.2.2.001.	9261.	90300103	2005	*variazione per corretta imputazione dell' iva relativa all'entrata in pdg	31/12/2007	-4.166,67	0,00	-4.166,67
E	3.00.03.	3.00.03.	1.2.4.001.	612.	3828717	2006	variazione per riduzione iva perché in regime di esenzione iva	28/05/2007	-833,33	0,00	-833,33
		3.00.03. Totale							**-16.721,57**	**0,00**	**-16.721,57**
E	3.00.04.13	3.00.04.	1.2.1.002.	841.	90400762	2002	come da rendicontaz.	15/06/2007	-4.411,98	0,00	-4.411,98
E	3.00.04.05	3.00.04.	1.2.1.002.	907.	90400303	2003	come da rendiconto	22/11/2007	500,00	500,00	0,00
E	3.00.04.05	3.00.04.	1.2.1.002.	828.	90400008	1996	mancata accettazione del rendiconto del prog. ob/fu 828	31/12/2007	-936,08	0,00	-936,08
E	3.00.04.06	3.00.04.	1.2.1.002.	828.	90400007	1996	mancata accettazione del rendiconto del prog. ob/fu 828	31/12/2007	-936,08	0,00	-936,08
E	3.00.04.07	3.00.04.	1.2.1.002.	828.	90400005	1996	per mancata accettazione in parte del rendiconto del progetto	31/12/2007	-161,40	0,00	-161,40
E	3.00.04.01	3.00.04.	1.2.1.002.	828.	90400009	1996	mancata accettazione del rendiconto del prog. ob/fu 828	31/12/2007	-936,06	0,00	-936,06
E	3.00.04.12	3.00.04.	1.2.1.002.	828.	90400006	1996	mancata accettazione del rendiconto del prog. ob/fu 828	31/12/2007	-936,08	0,00	-936,08
E	3.00.04.13	3.00.04.	1.2.1.002.	828.	90400004	1996	mancata accettazione del rendiconto del prog. ob/fu 828	31/12/2007	-161,40	0,00	-161,40
E	3.00.04.04	3.00.04.	1.2.1.002.	828.	90400011	1996	mancata accettazione del rendiconto del prog. ob/fu 828	31/12/2007	-936,08	0,00	-936,08
E	3.00.04.11	3.00.04.	1.2.1.002.	828.	90400010	1996	per mancata accettazione in parte del rendiconto del progetto	31/12/2007	-936,08	0,00	-936,08
E	3.00.04.07	3.00.04.	1.2.3.002.	A.	90400960	2005	per errato accert.residuo	31/12/2007	-6,09	0,00	-6,09
E	3.00.04.06	3.00.04.	1.2.4.001.	A.	90401599	2003	*variazione per corretta imputazione dell' iva relativa all'entrata in pdg	24/05/2007	-942,02	0,00	-942,02
E	3.00.04.13	3.00.04.	1.2.4.001.	821.	3819192	2006	*variazione per corretta imputazione dell' iva relativa all'entrata in pdg	22/10/2007	-1.798,00	0,00	-1.798,00
E	3.00.04.05	3.00.04.	1.2.4.001.	A.	90401598	2003	*variazione per corretta imputazione dell' iva relativa all'entrata in pdg	24/05/2007	-3.185,51	0,00	-3.185,51
E	3.00.04.04	3.00.04.	1.2.4.001.	826.	90400316	2003	come da rendicontaz.	15/11/2007	427,32	427,32	0,00
E	3.00.04.11	3.00.04.	1.2.4.001.	A.	90401600	2003	*variazione per corretta imputazione dell' iva relativa all'entrata in pdg	24/05/2007	-2.590,52	0,00	-2.590,52
E	3.00.04.01	3.00.04.	1.2.4.001.	A.	90401597	2003	*variazione per corretta imputazione dell' iva relativa all'entrata in pdg	24/05/2007	-4.362,03	0,00	-4.362,03
E	3.00.04.11	3.00.04.	1.2.4.001.	825.	90401057	2004	*variazione per corretta imputazione dell' iva relativa all'entrata in pdg	27/10/2007	-1.400,00	0,00	-1.400,00
E	3.00.04.12	3.00.04.	1.2.4.001.	A.	90401601	2003	*variazione per corretta imputazione dell' iva relativa all'entrata in pdg	24/05/2007	-619,71	0,00	-619,71
E	3.00.04.05	3.00.04.	1.3.1.001.	27.	37171	2006	per doppia assegnazione (13 /2006) effettuata da sede centrale	02/10/2007	-4.467,53	0,00	-4.467,53
E	3.00.04.07	3.00.04.	1.3.1.001.	31.	37174	2006	per arrotondamento	31/12/2007	-0,01	0,00	-0,01
E	3.00.04.02	3.00.04.	1.3.1.002.	820.	6907	2006	per doppia liquidazione (38 /2006) effettuata da sede centrale	02/10/2007	-360,00	0,00	-360,00
E	3.00.04.07	3.00.04.	1.3.1.003.0	A.	90400951	2005	come da rendiconto	15/06/2007	-2.324,62	0,00	-2.324,62
E	3.00.04.01	3.00.04.	1.3.1.003.0	9234.	90400941	2005	*variazione per corretta imputazione dell' iva relativa all'entrata in pdg	17/04/2007	-2.000,00	0,00	-2.000,00
E	3.00.04.05	3.00.04.	1.3.1.003.0	821.	37179	2006	*variazione per corretta imputazione dell' iva relativa all'entrata in pdg	22/10/2007	-400,00	0,00	-400,00
E	3.00.04.05	3.00.04.	1.3.1.003.0	821.	37179	2006	*variazione per corretta imputazione dell' iva relativa all'entrata in pdg	18/10/2007	-400,00	0,00	-400,00
E	3.00.04.05	3.00.04.	1.3.1.003.0	821.	37179	2006	*variazione per corretta imputazione dell' iva relativa all'entrata in pdg	30/04/2007	-1.200,00	0,00	-1.200,00
E	3.00.04.05	3.00.04.	1.3.1.003.0	821.	37179	2006	*variazione per corretta imputazione dell' iva relativa all'entrata in pdg	30/04/2007	-450,00	0,00	-450,00
E	3.00.04.06	3.00.04.	1.3.1.003.0	821.	35867	2006	*variazione per corretta imputazione dell' iva relativa all'entrata in pdg	24/05/2007	-600,00	0,00	-600,00
E	3.00.04.05	3.00.04.	1.3.2.001.	A.	11969	2006	errata	28/12/2007	-120,00	0,00	-120,00
E	3.00.04.00	3.00.04.	1.3.2.001.	30.	29973	2006	err.imp.accert.	12/07/2007	194,01	194,01	0,00
E	3.00.04.00	3.00.04.	4.1.1.009.0	A.	3828695	2006	*variazione per corretta imputazione dell' iva relativa all'entrata in pdg	17/05/2007	-102,04	0,00	-102,04
E	3.00.04.00	3.00.04.	4.1.1.009.0	A.	3828695	2006	*variazione per corretta imputazione dell' iva relativa all'entrata in pdg	30/01/2007	-70,33	0,00	-70,33
E	3.00.04.00	3.00.04.	4.1.1.009.0	A.	3828695	2006	*variazione per corretta imputazione dell' iva relativa all'entrata in pdg	17/05/2007	-70,33	0,00	-70,33
		3.00.04. Totale							**-36.698,65**	**1.121,33**	**-37.819,98**
E	3.00.05.00	3.00.05.	1.3.4.001.	A.	35875	2006	*variazione per corretta imputazione dell' iva relativa all'entrata in pdg	28/02/2007	-666,67	0,00	-666,67
		3.00.05. Totale							**-666,67**	**0,00**	**-666,67**
E	3.00.06.00	3.00.06.	1.2.1.002.	1215.	90600003	2004	valori bollati su incassi liquidazioni	31/12/2007	-5,21	0,00	-5,21
E	3.00.06.00	3.00.06.	1.2.1.002.	1217.	90600010	2000	dm. 362/2000 economia borsa di studio (mipaf prot. 7397-1/6/2007)	31/12/2007	-4.649,40	0,00	-4.649,40
E	3.00.06.00	3.00.06.	1.2.1.002.	1222.	90600153	2003	mancata accettazione del rendiconto del progetto dm459/02 - barbabietola	31/12/2007	-341,55	0,00	-341,55
E	3.00.06.00	3.00.06.	1.2.1.002.	1217.	90600505	2003	minor incasso acc ctr dm429/7303/02 b.studio	31/05/2007	-2,57	0,00	-2,57
E	3.00.06.00	3.00.06.	1.2.1.003.	A.	90601092	2002	arrotondamento contributo incassato	31/12/2007	-1,29	0,00	-1,29

E	3.00.06.00	3.00.06.	1.2.2.001.	1244.	30179	2006	*variazione per corretta imputazione dell' iva relativa all'entrata in pdg	29/03/2007	-1.512,60	0,00	-1.512,60
E	3.00.06.00	3.00.06.	1.2.3.001.	1244.	3823053	2006	*variazione per corretta imputazione dell' iva relativa all'entrata in pdg	29/03/2007	-1.733,33	0,00	-1.733,33
E	3.00.06.00	3.00.06.	1.2.4.001.	9284.	34413	2006	minor accertamento per arrotondamento importo come da convenzione	18/06/2007	-5,00	0,00	-5,00
E	3.00.06.00	3.00.06.	1.2.4.001.	9284.	34413	2006	*variazione per corretta imputazione dell' iva relativa all'entrata in pdg	18/06/2007	-2.000,00	0,00	-2.000,00
E	3.00.06.00	3.00.06.	1.2.4.002.	9287.	32959	2006	*variazione per corretta imputazione dell' iva relativa all'entrata in pdg	18/06/2007	-8.000,00	0,00	-8.000,00
E	3.00.06.00	3.00.06.	1.2.4.002.	9089.	32982	2006	*variazione per corretta imputazione dell' iva relativa all'entrata in pdg	22/05/2007	-750,00	0,00	-750,00
E	3.00.06.00	3.00.06.	1.2.4.002.	1244.	30270	2006	*variazione per corretta imputazione dell' iva relativa all'entrata in pdg	29/03/2007	-9.000,00	0,00	-9.000,00
E	3.00.06.00	3.00.06.	1.2.4.002.	9112.	416122	2006	*variazione per corretta imputazione dell' iva relativa all'entrata in pdg	29/03/2007	-2.400,00	0,00	-2.400,00
E	3.00.06.00	3.00.06.	1.2.4.002.	9113.	90600445	2005	*variazione per corretta imputazione dell' iva relativa all'entrata in pdg	17/05/2007	-1.013,31	0,00	-1.013,31
E	3.00.06.00	3.00.06.	1.2.4.002.	9161.	90600434	2005	iva su fatt. 006t1 del 20/02/2007 + iva su attività del terzo anno	28/02/2007	-1.777,76	0,00	-1.777,76
E	3.00.06.00	3.00.06.	1.3.1.001.	22.	36344	2006	minore incasso	19/09/2007	-279,92	0,00	-279,92
		3.00.06. Totale							**-33.471,94**	**0,00**	**-33.471,94**
E	3.00.08.	3.00.08.	1.2.4.002.	1613.	419782	2006	variazione per corretta imputazione dell' iva relativa all'entrata in pdg	22/11/2007	-4.000,00	0,00	-4.000,00
		3.00.08. Totale							**-4.000,00**	**0,00**	**-4.000,00**
E	3.00.10.02	3.00.10.	1.2.1.002.	2038.	91000930	2002	minore importo su liquidazione a saldo	20/12/2007	-5.561,53	0,00	-5.561,53
E	3.00.10.00	3.00.10.	1.2.1.002.	2033.	91000067	2001	minore importo liquidato a saldo dm 274/7303/07 per rendicontazione inferiore	20/12/2007	-46.539,10	0,00	-46.539,10
E	3.00.10.00	3.00.10.	1.2.1.002.	9048.	91000997	2005	minore rendicontazione prot. 5502 del 21/05/07	28/05/2007	-2.530,32	0,00	-2.530,32
E	3.00.10.00	3.00.10.	1.2.1.002.	A.	91000031	2000	minore incasso a rendicontazione (borse studio)	11/10/2007	-195,48	0,00	-195,48
E	3.00.10.02	3.00.10.	1.2.3.001.	2066.	34997	2006	minore incasso	09/07/2007	-0,01	0,00	-0,01
E	3.00.10.03	3.00.10.	1.2.3.002.	2066.	35562	2006	sistemazione	31/12/2007	10,00	10,00	0,00
E	3.00.10.03	3.00.10.	1.2.3.002.	2066.	35562	2006	minore accertamento per commissioni bancarie	12/03/2007	-10,00	0,00	-10,00
E	3.00.10.03	3.00.10.	1.2.3.002.	2066.	35562	2006	minore accertamento pre commissioni	31/12/2007	-10,00	0,00	-10,00
E	3.00.10.03	3.00.10.	1.2.3.002.	2066.	35562	2006	minore accertamento pre commissioni	31/12/2007	-10,00	0,00	-10,00
E	3.00.10.00	3.00.10.	1.2.4.001.	2066.	35083	2006	minore imoprto incassato su ft.n.1 del 05/06/2006	27/11/2007	-12,00	0,00	-12,00
E	3.00.10.02	3.00.10.	1.2.4.001.	2045.	91001068	2004	maggiore entrata fattura superiore rispetto a quanto messo in previsione	10/10/2007	362,23	362,23	0,00
E	3.00.10.02	3.00.10.	1.2.4.002.	2066.	3819734	2006	inesigibile	31/12/2007	-0,01	0,00	-0,01
E	3.00.10.00	3.00.10.	1.3.1.005.	A.	34799	2006	minore incasso per imposta spagnola 8%	12/03/2007	-2.279,07	0,00	-2.279,07
E	3.00.10.02	3.00.10.	1.3.3.001.	A.	34418	2006	minore riscossione per spese bancarie	29/05/2007	-4,50	0,00	-4,50
E	3.00.10.00	3.00.10.	2.2.1.001.	A.	91000007	1998	minore importo liquid. a rendicontazione dm 20/7301/07	29/05/2007	-304,02	0,00	-304,02
E	3.00.10.00	3.00.10.	2.2.1.001.	A.	91000002	1996	minore importo liquid. dm 18/7301/07	29/05/2007	-0,05	0,00	-0,05
E	3.00.10.00	3.00.10.	2.2.1.001.	2064.	91001420	2002	minore incasso su liquidazione dm 213/7301/07	27/11/2007	-118,80	0,00	-118,80
E	3.00.10.00	3.00.10.	2.2.1.001.	A.	91000494	2002	minore incasso su liquidazione dm 212/7303/07	28/11/2007	-5.027,53	0,00	-5.027,53
E	3.00.10.00	3.00.10.	4.1.1.002.0	A.	3828739	2006	quadratura p.giro al 31/12/2006	11/12/2007	-71,36	0,00	-71,36
E	3.00.10.00	3.00.10.	4.1.1.002.0	A.	3828734	2006	quadratura p.giro al 31/12/2006	11/12/2007	-768,86	0,00	-768,86
E	3.00.10.00	3.00.10.	4.1.1.002.0	A.	3828738	2006	quadratura p.giro al 31/12/2006	11/12/2007	-8,83	0,00	-8,83
E	3.00.10.00	3.00.10.	4.1.1.002.0	A.	3828736	2006	quadratura p.giro al 31/12/2006	11/12/2007	-3.512,21	0,00	-3.512,21
E	3.00.10.03	3.00.10.	4.1.1.009.0	A.	91001272	2003	maggiore accertamento	12/03/2007	0,01	0,01	0,00
		3.00.10. Totale							**-66.591,44**	**372,24**	**-66.963,68**
E	3.00.11.	3.00.11.	1.2.1.002.	9000.	91100074	2005	variazione finanziamento	01/10/2007	-0,01	0,00	-0,01
E	3.00.11.	3.00.11.	1.3.1.003.0	A.	22196	2006	*variazione per corretta imputazione dell' iva relativa all'entrata in pdg	18/10/2007	-779,40	0,00	-779,40
E	3.00.11.	3.00.11.	1.3.1.003.0	A.	3827993	2006	variazione per corretta imputazione dell' iva relativa all'entrata in pdg	18/10/2007	-192,00	0,00	-192,00
E	3.00.11.	3.00.11.	1.3.1.003.0	A.	3827989	2006	variazione per corretta imputazione dell' iva relativa all'entrata in pdg	18/10/2007	-112,00	0,00	-112,00
E	3.00.11.	3.00.11.	1.3.1.003.0	A.	3827987	2006	variazione per corretta imputazione dell' iva relativa all'entrata in pdg	18/10/2007	-29,00	0,00	-29,00
E	3.00.11.	3.00.11.	1.3.1.003.0	2215.	34404	2006	variazione per corretta imputazione dell' iva relativa all'entrata in pdg	18/10/2007	-500,00	0,00	-500,00
E	3.00.11.	3.00.11.	1.3.1.003.0	2215.	30377	2006	variazione per corretta imputazione dell' iva relativa all'entrata in pdg	18/10/2007	-1.000,00	0,00	-1.000,00
E	3.00.11.	3.00.11.	1.3.1.003.0	A.	17063	2006	maggiore incasso	15/10/2007	0,20	0,20	0,00
		3.00.11. Totale							**-2.612,21**	**0,20**	**-2.612,41**
E	3.00.12.00	3.00.12.	1.2.1.002.	2405.	91200308	2004	erroneamente accertato	31/12/2007	-1.250,00	0,00	-1.250,00
E	3.00.12.00	3.00.12.	1.2.2.001.	9020.	91200199	2005	erroneamente accertato	31/12/2007	-6,20	0,00	-6,20
E	3.00.12.00	3.00.12.	1.2.4.001.	2423.	91200054	2002	erroneamente accertato	31/12/2007	-5.000,00	0,00	-5.000,00
E	3.00.12.00	3.00.12.	1.3.1.003.0	9349.	19037	2006	erroneamente accertato	31/12/2007	-1.807,60	0,00	-1.807,60
E	3.00.12.00	3.00.12.	2.2.1.001.	2428.	91200031	2002	erroneamente accertato	31/12/2007	-688,40	0,00	-688,40
		3.00.12. Totale							**-8.752,20**	**0,00**	**-8.752,20**
E	3.00.13.00	3.00.13.	1.2.1.001.	2618.	91300143	2002	mancata accettazione in parte del rendiconto del prog. ob/fu 2618	31/12/2007	-4.795,98	0,00	-4.795,98
E	3.00.13.00	3.00.13.	1.2.1.001.	2613.	91300115	2002	mancata accettazione in parte del rendiconto del prog. ob/fu 2613	31/12/2007	-11.630,32	0,00	-11.630,32
E	3.00.13.00	3.00.13.	1.2.1.001.	2616.	91300116	2002	mancata accettazione in parte del rendiconto del prog. ob/fu 2616	31/12/2007	-6.992,83	0,00	-6.992,83
E	3.00.13.00	3.00.13.	1.2.1.001.	2608.	91300246	2002	mancata accettazione in parte del rendiconto del prog. ob/fu 2608	31/12/2007	-1.512,46	0,00	-1.512,46
E	3.00.13.00	3.00.13.	1.2.1.001.	2628.	91300234	2003	eliminazione in quanto in carico ad altro istituto del cra	31/12/2007	-53.700,00	0,00	-53.700,00
E	3.00.13.00	3.00.13.	1.2.1.001.	2621.	91300080	2004	mancata accettazione in parte del rendiconto del prog. ob/fu 2621	31/12/2007	-7.078,22	0,00	-7.078,22
E	3.00.13.00	3.00.13.	1.2.1.001.	2625.	91300081	2004	mancata accettazione in parte del rendiconto del prog. ob/fu 2625	31/12/2007	-6.256,89	0,00	-6.256,89
E	3.00.13.00	3.00.13.	1.2.1.001.	2624.	91300083	2004	mancata accettazione in parte del rendiconto del prog. ob/fu 2624	31/12/2007	-1.179,12	0,00	-1.179,12
E	3.00.13.00	3.00.13.	1.2.1.001.	2646.	91300179	2002	mancata accettazione in parte del rendiconto del prog. ob/fu 2646	31/12/2007	-270,42	0,00	-270,42

E	3.00.13.00	3.00.13.	1.2.1.002.	9215.	91300218	2005	economia conseguita su d.m.13356 del 30/09/2005	25/06/2007	-1.238,16	0,00	-1.238,16
E	3.00.13.00	3.00.13.	1.2.1.002.	9216.	91300219	2005	mancata accettazione in parte del rendiconto del prog. ob/fu 9216	31/12/2007	-1,81	0,00	-1,81
E	3.00.13.00	3.00.13.	1.2.2.001.	9356.	31621	2006	mancata accettazione in parte del rendiconto del prog. ob/fu 9356	31/12/2007	-1.051,81	0,00	-1.051,81
E	3.00.13.00	3.00.13.	1.2.4.001.	2601.	91300149	2002	mancata accettazione in parte del rendiconto del prog. ob/fu 2601	31/12/2007	-4.223,96	0,00	-4.223,96
E	3.00.13.00	3.00.13.	1.2.4.002.	9242.	91300273	2005	*variazione per corretta imputazione dell' iva relativa all'entrata in pdg	08/06/2007	-3.600,00	0,00	-3.600,00
E	3.00.13.00	3.00.13.	1.2.4.002.	9027.	35859	2006	*variazione per corretta imputazione dell' iva relativa all'entrata in pdg	08/06/2007	-3.600,00	0,00	-3.600,00
E	3.00.13.00	3.00.13.	1.3.1.002.	2615.	91300276	2005	mancata accettazione in parte del rendiconto del prog. ob/fu 2615	31/12/2007	-6.000,00	0,00	-6.000,00
E	3.00.13.00	3.00.13.	1.3.1.002.	9027.	91300105	2005	mancata accettazione in parte del rendiconto del prog. ob/fu 9027	31/12/2007	-6.480,00	0,00	-6.480,00
E	3.00.13.00	3.00.13.	1.3.1.003.0	9310.	35861	2006	*variazione per corretta imputazione dell' iva relativa all'entrata in pdg	08/06/2007	-2.367,08	0,00	-2.367,08
E	3.00.13.00	3.00.13.	1.3.1.003.0	9326.	35862	2006	*variazione per corretta imputazione dell' iva relativa all'entrata in pdg	08/06/2007	-2.216,66	0,00	-2.216,66
E	3.00.13.00	3.00.13.	1.3.2.001.	A.	35850	2006	minore liquidazione per rendicontazione inferiore	31/12/2007	-532,89	0,00	-532,89
E	3.00.13.00	3.00.13.	1.3.3.001.	A.	35855	2006	minore liquidazione per rendicontazione inferiore	31/12/2007	-225,12	0,00	-225,12
E	3.00.13.00	3.00.13.	2.2.1.001.	2639.	91300239	2002	mancata accettazione in parte del rendiconto del prog. ob/fu 2639	31/12/2007	-3.197,71	0,00	-3.197,71
E	3.00.13.00	3.00.13.	4.1.1.005.	2612.	91300148	2002	eliminazione in quanto in carico ad altro istituto del cra	31/12/2007	-29.838,96	0,00	-29.838,96
E	3.00.13.00	3.00.13.	4.1.1.005.	2615.	3828353	2006	mancata accettazione in parte del rendiconto del prog. ob/fu 2615	31/12/2007	-11.140,00	0,00	-11.140,00
E	3.00.13.00	3.00.13.	4.1.1.005.	2603.	91300246	2003	mancata accettazione in parte del rendiconto del prog. ob/fu 2603	31/12/2007	-999,10	0,00	-999,10
E	3.00.13.00	3.00.13.	4.1.1.005.	2615.	91300271	2005	mancata accettazione in parte del rendiconto del prog. ob/fu 2615	31/12/2007	-2.000,00	0,00	-2.000,00
E	3.00.13.00	3.00.13.	4.1.1.008.	2618.	91300243	2002	eliminazione in quanto in carico ad altro istituto del cra	31/12/2007	-57.767,67	0,00	-57.767,67
E	3.00.13.00	3.00.13.	4.1.1.008.	2601.	91300150	2002	mancata accettazione in parte del rendiconto del prog. ob/fu 2601	31/12/2007	-9.875,38	0,00	-9.875,38
E	3.00.13.00	3.00.13.	4.1.1.009.0	A.	3828219	2006	eliminazione accertamento per corretta imputazione ob/fu esatto 9441 vedi acc. 35914	22/10/2007	-106.714,00	0,00	-106.714,00
E	3.00.13.00	3.00.13.	4.1.1.009.0	2603.	91300223	2004	pdg mancato indennizzo	22/10/2007	-1.800,00	0,00	-1.800,00
E	3.00.13.00	3.00.13.	4.1.1.009.0	9361.	33711	2006	eliminazione accertamento per errata iputazione imputazione vedi variazione su impegno 7663	22/10/2007	-75.480,00	0,00	-75.480,00
E	3.00.13.00	3.00.13.	4.1.1.009.0	A.	3828185	2006	eliminazione accertamento per corretta imputazione al capitolo esatto	22/10/2007	-480,00	0,00	-480,00
E	3.00.13.00	3.00.13.	4.1.1.009.0	A.	29750	2006	minore liquidazione per rendicontazione inferiore	31/12/2007	-1.528,86	0,00	-1.528,86
		3.00.13. Totale							**-425.775,41**	**0,00**	**-425.775,41**
E	3.00.14.00	3.00.14.	1.2.2.001.	9339.	3824473	2006	aggiornamento contributo ricerca mipaf	31/10/2007	5.000,00	5.000,00	0,00
		3.00.14. Totale							**5.000,00**	**5.000,00**	**0,00**
E	3.00.16.	3.00.16.	1.2.1.001.	3210.	91600107	2001	minore rendicontazione del progetto	31/12/2007	-18.156,31	0,00	-18.156,31
E	3.00.16.	3.00.16.	1.2.1.001.	3240.	91600160	2004	minore eliquidazione finale	31/12/2007	-22.595,06	0,00	-22.595,06
E	3.00.16.	3.00.16.	1.2.1.001.	3241.	91600309	2004	minore liquidazione finale per disimpegno spese	31/12/2007	-3.410,77	0,00	-3.410,77
E	3.00.16.	3.00.16.	1.2.1.002.	3237.	91600483	2002	minore eliquidazione finale per disimpegno spese	31/12/2007	-4.914,51	0,00	-4.914,51
E	3.00.16.	3.00.16.	1.2.2.001.	9375.	3819760	2006	maggiore accertamento per iva	31/12/2007	3.333,33	3.333,33	0,00
E	3.00.16.	3.00.16.	1.2.2.001.	3229.	91600516	2003	minore liquidazione finale per disimpegno spese	31/12/2007	-879,66	0,00	-879,66
E	3.00.16.	3.00.16.	1.2.2.001.	3227.	91600518	2003	minore liquidazione finale per disimpegno spese	31/12/2007	-2.561,08	0,00	-2.561,08
E	3.00.16.	3.00.16.	1.2.2.001.	3228.	91600517	2003	minore liquidazione finale per disimpegno spese	31/12/2007	-244,11	0,00	-244,11
E	3.00.16.	3.00.16.	1.2.4.001.	9039.	91600170	2005	minore liquidazione finale per disimpegno spese	31/12/2007	-979,99	0,00	-979,99
E	3.00.16.	3.00.16.	1.2.4.001.	9202.	91600400	2005	minore liquidazione per mancata accettazione missioni	31/12/2007	-471,16	0,00	-471,16
E	3.00.16.	3.00.16.	1.2.4.001.	3233.	91600398	2005	minore liquidazione per minori campioni analizzati	31/12/2007	-10.169,78	0,00	-10.169,78
E	3.00.16.	3.00.16.	1.2.4.001.	3250.	91600087	2004	minore liquidazione finale per disimpegno spese	31/12/2007	-4,13	0,00	-4,13
E	3.00.16.	3.00.16.	2.2.1.001.	3209.	91600132	2001	minore liquidazione finale per disimpegno spese	31/12/2007	-173,14	0,00	-173,14
E	3.00.16.	3.00.16.	4.1.1.003.0	A.	3824369	2006	*variazione per corretta imputazione dell' iva relativa all'entrata in pdg	27/07/2007	-1.400,00	0,00	-1.400,00
		3.00.16. Totale							**-62.626,37**	**3.333,33**	**-65.959,70**
E	3.00.17.	3.00.17.	1.2.1.002.	3418.	91700258	2004	riduzione importo per errato incasso sul prog. fauna iii di competenza del progetto con.eco.for	02/10/2007	-750,00	0,00	-750,00
E	3.00.17.	3.00.17.	1.2.1.002.	9056.	91700258	2005	importo aumentato per errato incasso prog. conecofor 2004-2005	02/10/2007	750,00	750,00	0,00
E	3.00.17.	3.00.17.	1.2.1.002.	9056.	91700258	2005	elimintao sul prog. "fauna selavtica" per errata imputazione in quanto attinante al prog. conecofor	31/12/2007	-750,00	0,00	-750,00
E	3.00.17.	3.00.17.	1.2.2.001.	9423.	3828399	2006	riduzione per commissioni bancarie sul boonifico di pagamento	31/12/2007	-5,31	0,00	-5,31
E	3.00.17.	3.00.17.	1.2.2.001.	3406.	91700001	2001	riduzione per commissioni bancarie sul boonifico di pagamento	31/12/2007	-4,50	0,00	-4,50
E	3.00.17.	3.00.17.	2.1.2.003.	A.	3828707	2006	variazione per corretta imputazione al cap di entrata (vedi accertamento 38145/07)	22/10/2007	-98,36	0,00	-98,36
E	3.00.17.	3.00.17.	2.1.2.003.	A.	3828680	2006	variazione per corretta imputazione al cap di entrata (vedi accertamento 1697/07)	15/10/2007	-639,32	0,00	-639,32
E	3.00.17.	3.00.17.	4.1.1.001.0	A.	91700270	2005	riduzione accertamento anno 2005 per ritenute non dovute e accertate in eccesso	20/12/2007	-3.965,66	0,00	-3.965,66
		3.00.17. Totale							**-5.463,15**	**750,00**	**-6.213,15**
E	3.00.18.00	3.00.18.	1.2.1.002.	3606.	91800892	2002	mancata accettazione in parte del rendiconto del prog. ob/fu 3606	28/12/2007	-21,09	0,00	-21,09
E	3.00.18.00	3.00.18.	1.2.1.002.	3617.	91800012	1998	minore somma accertata per tassa bollo su riscossione contributo	28/12/2007	-1,81	0,00	-1,81
E	3.00.18.00	3.00.18.	1.2.1.002.	A.	91800001	1998	maggiore somma accertata per adeguamento contributo all'effettiva somma spesa ed ammessa	28/12/2007	1.291,14	1.291,14	0,00
E	3.00.18.00	3.00.18.	1.2.1.002.	A.	91800011	2001	minore somma accertata per tassa bollo su riscossione contributo	28/12/2007	-0,81	0,00	-0,81
E	3.00.18.00	3.00.18.	1.2.2.001.	3658.	3827915	2006	*variazione per corretta imputazione dell' iva relativa all'entrata in pdg	28/12/2007	-3.300,00	0,00	-3.300,00
E	3.00.18.01	3.00.18.	1.2.4.001.	3607.	91800706	2002	mancata accettazione in parte del rendiconto del prog. ob/fu 3607	31/12/2007	-188,11	0,00	-188,11
E	3.00.18.00	3.00.18.	1.2.4.001.	3658.	3827914	2006	*variazione per corretta imputazione dell' iva relativa all'entrata in pdg	28/12/2007	-2.500,00	0,00	-2.500,00
E	3.00.18.00	3.00.18.	1.2.4.001.	3603.	91800707	2002	mancata accettazione in parte del rendiconto del prog. ob/fu 3603	31/12/2007	-495,50	0,00	-495,50
E	3.00.18.00	3.00.18.	1.2.4.002.	9372.	18810	2006	*variazione per corretta imputazione dell' iva relativa all'entrata in pdg	28/12/2007	-1.187,50	0,00	-1.187,50
E	3.00.18.00	3.00.18.	2.2.1.001.	A.	91800001	1996	maggiore somma accertata per adeguamento contributo all'effettiva somma spesa ed ammessa	28/12/2007	0,39	0,39	0,00
		3.00.18. Totale							**-6.403,29**	**1.291,53**	**-7.694,82**

E	3.00.19.00	3.00.19.	1.2.1.002.	3812.	91900070	2001	minore accertamento in sede di liquidazione dm 155/07 del 13/7/07	30/07/2007	-129,70	0,00	-129,70
E	3.00.19.00	3.00.19.	1.2.1.002.	3807.	91900001	1998	minore accertamento su liquidazione dm 193/07 del 8/8/07	12/09/2007	-5.933,58	0,00	-5.933,58
E	3.00.19.00	3.00.19.	1.2.1.002.	A.	91900018	2004	minore accertamento del 50% spesa (€- 4.735,12) nel coorso del 2007 per dimissioni assegnista	28/12/2007	-2.367,56	0,00	-2.367,56
E	3.00.19.00	3.00.19.	1.2.1.002.	A.	91900018	2004	minore accertamento del 50% a fronte minore spesa (€ -30583.,35 per dimissioni assegnisti dal 2006	28/12/2007	-13.291,67	0,00	-13.291,67
E	3.00.19.00	3.00.19.	1.2.1.002.	3807.	91900002	1998	minore accertamento per liquidazione dm 193/07 del 8/8/07	12/09/2007	-1.129,46	0,00	-1.129,46
E	3.00.19.00	3.00.19.	1.2.1.002.	3815.	91900492	2002	minore accertamento presidui per spese non riconosciute	04/09/2007	-1.738,28	0,00	-1.738,28
E	3.00.19.00	3.00.19.	1.2.1.002.	3807.	91900003	1998	minore accertamento per liquidazione 158 del 13/7/07	30/07/2007	-1,93	0,00	-1,93
E	3.00.19.00	3.00.19.	4.1.1.009.0	A.	32985	2006	maggiore accertamento per restituzione bonifico	14/06/2007	270,60	270,60	0,00
		3.00.19. Totale							**-24.321,58**	**270,60**	**-24.592,18**
E	3.00.20.	3.00.20.	2.2.1.001.	A.	92000144	2004	liq. finale inferiore contributo con d.m. 115/7303/07 del 12/06/2007	09/07/2007	-4.358,29	0,00	-4.358,29
		3.00.20. Totale							**-4.358,29**	**0,00**	**-4.358,29**
E	3.00.21.	3.00.21.	1.2.1.002.	4245.	92100296	2002	definizione importo per rendicontazione inferiore	26/10/2007	-0,52	0,00	-0,52
E	3.00.21.	3.00.21.	1.2.1.002.	4241.	92100018	2000	definizione saldo importo per economia-nota mipaf 12146 del 14/12/06	13/12/2007	-2.598,02	0,00	-2.598,02
E	3.00.21.	3.00.21.	1.2.1.002.	9214.	92100493	2005	minore importo liquidazione a saldo	20/08/2007	-556,00	0,00	-556,00
E	3.00.21.	3.00.21.	1.2.2.001.	4274.	31301	2006	definizione importo per rendicontazione inferiore	13/12/2007	-17,66	0,00	-17,66
E	3.00.21.	3.00.21.	1.2.3.002.	4285.	92100152	2004	importo inferiore per bolli bonifici	05/06/2007	-14,00	0,00	-14,00
E	3.00.21.	3.00.21.	1.2.4.001.	9295.	421899	2006	acc.inesistente	28/11/2007	-3,09	0,00	-3,09
E	3.00.21.	3.00.21.	1.2.4.001.	9402.	3820726	2006	acc.inesistente	27/11/2007	-2,32	0,00	-2,32
E	3.00.21.	3.00.21.	1.2.4.001.	9399.	37574	2006	diminuzione per inferiore rendicontazione spese sostenute (economia) e rendicontata	31/12/2007	-2.016,03	0,00	-2.016,03
E	3.00.21.	3.00.21.	1.2.4.002.	4311.	3827430	2006	definizione importo per rendicontazione inferiore	28/11/2007	-7,74	0,00	-7,74
E	3.00.21.	3.00.21.	1.3.1.001.	4213.	3828182	2006	pagamento superiore all'importo fattura	11/07/2007	0,03	0,03	0,00
E	3.00.21.	3.00.21.	1.3.1.001.	4213.	37552	2006	definizione importo saldo vendemmia 2006	07/12/2007	13.275,16	13.275,16	0,00
E	3.00.21.	3.00.21.	1.3.1.002.	4232.	19145	2006	eliminazione per riscossione da parte del cra	04/12/2007	-45,65	0,00	-45,65
E	3.00.21.	3.00.21.	1.3.1.002.	4232.	18836	2006	eliminazione per riscossione da parte del cra/	04/12/2007	-98,00	0,00	-98,00
E	3.00.21.	3.00.21.	2.2.1.001.	4204.	92100011	2000	diminuzione per minor spesa sostenuta e rendicontata-economia	31/12/2007	-66.455,84	0,00	-66.455,84
E	3.00.21.	3.00.21.	2.2.1.001.	A.	92100518	2003	diminuzione importo per economie/saldo rendiconto	11/10/2007	-1.244,04	0,00	-1.244,04
E	3.00.21.	3.00.21.	4.1.1.001.0	4211.	92100003	1993	eliminazione in quanto già riscosso dal cra come recuperi e rimborsi propri	04/12/2007	-3.174,14	0,00	-3.174,14
		3.00.21. Totale							**-62.957,86**	**13.275,19**	**-76.233,05**
E	3.00.22.02	3.00.22.	1.2.2.001.	4402.	26557	2006	minore liquidazione a saldo per minore spesa rendicontata	31/12/2007	-298,31	0,00	-298,31
E	3.00.22.00	3.00.22.	1.2.2.001.	9382.	37578	2006	quota iva incassata in partite di giro 2007	31/12/2007	-22.499,17	0,00	-22.499,17
E	3.00.22.00	3.00.22.	1.2.2.001.	4421.	3828476	2006	storno quota iva incassata in partite di giro 2007	31/12/2007	-9.728,33	0,00	-9.728,33
E	3.00.22.00	3.00.22.	1.2.4.001.	4421.	3828534	2006	minore quota rendicontata e liquidata a saldo	31/12/2007	-4,65	0,00	-4,65
E	3.00.22.00	3.00.22.	1.2.4.001.	4421.	3828536	2006	storno quota iva incassata in partite di giro + minor importo rendicontato	31/12/2007	-942,87	0,00	-942,87
E	3.00.22.00	3.00.22.	1.2.4.001.	9270.	92200415	2005	storno quota iva incassata in partite di giro	31/12/2007	-1.980,00	0,00	-1.980,00
E	3.00.22.00	3.00.22.	1.2.4.002.	4408.	92200253	2004	minore quota rendicontata e liquidata a saldo	31/12/2007	-3.465,53	0,00	-3.465,53
E	3.00.22.00	3.00.22.	1.2.4.002.	4409.	92200588	2003	quota iva incassata in partite di giro	31/12/2007	-516,67	0,00	-516,67
		3.00.22. Totale							**-39.435,53**	**0,00**	**-39.435,53**
E	3.00.23.00	3.00.23.	1.2.1.002.	4634.	92300003	1998	prg. chiuso rendicontazione inferiore	31/12/2007	-3.681,05	0,00	-3.681,05
E	3.00.23.00	3.00.23.	1.2.1.002.	9410.	36007	2006	liquidazione parziale maggiore	31/12/2007	270,96	270,96	0,00
E	3.00.23.00	3.00.23.	1.2.1.002.	9100.	92300754	2005	mancata accettazione in parte del rendiconto del prog.	20/11/2007	-10.007,39	0,00	-10.007,39
E	3.00.23.00	3.00.23.	1.2.2.001.	4611.	92301372	2003	mancata accettazione in parte del rendicontop del prog.	20/04/2007	-2.544,66	0,00	-2.544,66
E	3.00.23.00	3.00.23.	1.2.2.001.	4668.	92300006	1998	progetto chiuso quota partecipazione altri enti che non hanno partecipato a progetto	31/12/2007	-977.231,13	0,00	-977.231,13
E	3.00.23.00	3.00.23.	1.2.2.001.	4611.	92301373	2003	mancat a accettazione in parte del rendiconto del prog.	31/12/2007	-1.410,13	0,00	-1.410,13
E	3.00.23.03	3.00.23.	1.2.2.001.	4629.	92300903	2005	produzione maggiore per tale importo	31/12/2007	717,63	717,63	0,00
E	3.00.23.00	3.00.23.	1.2.4.001.	9266.	12533	2006	accertamento più alto per calcolo iva	31/12/2007	-2.300,00	0,00	-2.300,00
E	3.00.23.00	3.00.23.	1.2.4.001.	4662.	92301381	2003	aumento per cambio	05/06/2007	1.730,19	1.730,19	0,00
E	3.00.23.00	3.00.23.	1.2.4.001.	4618.	92301411	2002	dm 228/7303/02 del 10/2/02 liquidazione a saldo inferiore; la differenza rappresenta una economia.	14/03/2007	-93.807,65	0,00	-93.807,65
E	3.00.23.02	3.00.23.	1.3.1.001.	34	32115	2006	liquidazione inferiorea conto latte conferito nel mese settembre	31/12/2007	-70,00	0,00	-70,00
E	3.00.23.03	3.00.23.	1.3.1.001.	35	92300004	1996	produzione maggiore per tale importo	19/10/2007	755,47	755,47	0,00
E	3.00.23.00	3.00.23.	1.3.1.001.	32.	92301100	2005	differenza riscosso e fatturato	31/12/2007	-20,64	0,00	-20,64
E	3.00.23.00	3.00.23.	1.3.1.001.	32.	92301117	2004	doppio accertamento errato	31/12/2007	-597,80	0,00	-597,80
E	3.00.23.00	3.00.23.	1.3.1.001.	32.	92301003	2003	errato accertamento (doppio)	31/12/2007	-125,55	0,00	-125,55
E	3.00.23.00	3.00.23.	1.3.1.001.	32.	92301090	2004	doppio accertamento errato	31/12/2007	-498,26	0,00	-498,26
E	3.00.23.00	3.00.23.	1.3.1.001.	32.	92301110	2004	doppio accertamento errato	31/12/2007	-31,00	0,00	-31,00
E	3.00.23.00	3.00.23.	1.3.2.001.	32.	27251	2006	doppio accertamento errato	31/12/2007	-783,98	0,00	-783,98
E	3.00.23.05	3.00.23.	1.3.3.001.	37.	32458	2006	bollo	31/12/2007	-1,81	0,00	-1,81
E	3.00.23.01	3.00.23.	1.3.3.001.	A.	92301445	2005	minore spesa	28/11/2007	-0,95	0,00	-0,95
E	3.00.23.05	3.00.23.	1.3.3.001.	A.	92300093	2001	minore liquidazione	13/04/2007	-3,10	0,00	-3,10
E	3.00.23.05	3.00.23.	1.3.3.001.	A.	92300100	2001	minore liquidazione	31/12/2007	-3,62	0,00	-3,62
E	3.00.23.00	3.00.23.	2.2.1.001.	9105.	92301001	2005	lavori eseguiti per un vqaolore inferiore al decreto	02/08/2007	-1.743,43	0,00	-1.743,43
E	3.00.23.00	3.00.23.	2.2.1.001.	4659.	92300025	2001	interventi strutturali minore spesa con d.m. 142/7303/07	06/08/2007	-10.783,19	0,00	-10.783,19
E	3.00.23.00	3.00.23.	2.2.1.001.	4655.	92301414	2002	liquidazione inferiore permancato acquisto attrezzature	31/12/2007	-12.512,46	0,00	-12.512,46

E	3.00.23.05	3.00.23.	4.1.1.001.0	A.	92300051	2001	quadratura p.giro	31/12/2007	-11,62	0,00	-11,62
E	3.00.23.00	3.00.23.	4.1.1.001.0	A.	92301197	2003	doppio accertamento per errore	31/12/2007	-0,01	0,00	-0,01
E	3.00.23.05	3.00.23.	4.1.1.001.0	A.	92300025	2004	minore liquidazione	13/04/2007	-2,16	0,00	-2,16
E	3.00.23.00	3.00.23.	4.1.1.001.0	A.	92301331	2004	doppio accertamento per errore	31/12/2007	-36,13	0,00	-36,13
E	3.00.23.00	3.00.23.	4.1.1.001.0	A.	92301347	2004	doppio accertamento per errore	31/12/2007	-850,02	0,00	-850,02
E	3.00.23.00	3.00.23.	4.1.1.001.0	A.	92301490	2005	doppio accertamento per errore	31/12/2007	-398,69	0,00	-398,69
E	3.00.23.00	3.00.23.	4.1.1.001.0	A.	92301280	2003	doppio accertamento per errore	31/12/2007	-191,20	0,00	-191,20
E	3.00.23.00	3.00.23.	4.1.1.001.0	A.	92300002	2001	doppio accertamento per errore	31/12/2007	-46,48	0,00	-46,48
E	3.00.23.00	3.00.23.	4.1.1.001.0	A.	92300039	2001	doppio accertamento per errore	31/12/2007	-557,77	0,00	-557,77
E	3.00.23.05	3.00.23.	4.1.1.002.0	A.	3827865	2006	quadratura p.giro	31/12/2007	-0,09	0,00	-0,09
E	3.00.23.05	3.00.23.	4.1.1.002.0	A.	92301402	2004	minore liquidazione	13/04/2007	-118,60	0,00	-118,60
E	3.00.23.00	3.00.23.	4.1.1.002.0	A.	92301332	2004	doppio accertamento per errore	31/12/2007	-12,47	0,00	-12,47
E	3.00.23.00	3.00.23.	4.1.1.002.0	A.	92301333	2004	doppio accertamento per errore	31/12/2007	-59,35	0,00	-59,35
E	3.00.23.00	3.00.23.	4.1.1.002.0	A.	92301208	2005	doppio accertamento per errore	31/12/2007	-54,00	0,00	-54,00
E	3.00.23.00	3.00.23.	4.1.1.002.0	A.	23950	2006	doppio accertamento per errore	31/12/2007	-0,09	0,00	-0,09
E	3.00.23.05	3.00.23.	4.1.1.002.0	A.	92300118	2005	minore liquidazione	31/12/2007	-1,40	0,00	-1,40
E	3.00.23.00	3.00.23.	4.1.1.002.0	A.	92301160	2004	doppio accertamento per errore	31/12/2007	-1,00	0,00	-1,00
E	3.00.23.00	3.00.23.	4.1.1.004.0	A.	92301196	2004	doppio accertamento per errore	31/12/2007	-23,88	0,00	-23,88
E	3.00.23.00	3.00.23.	4.1.1.004.0	A.	92300132	2002	doppio accertamento per errore	31/12/2007	-25,54	0,00	-25,54
E	3.00.23.00	3.00.23.	4.1.1.004.0	A.	92301461	2004	doppio accertamento per errore	31/12/2007	-36,40	0,00	-36,40
E	3.00.23.00	3.00.23.	4.1.1.004.0	A.	14654	2006	doppio accertamento per errore	31/12/2007	-2.326,94	0,00	-2.326,94
E	3.00.23.00	3.00.23.	4.1.1.004.0	A.	3827883	2006	doppio accertamento per errore	31/12/2007	-0,15	0,00	-0,15
E	3.00.23.00	3.00.23.	4.1.1.004.0	A.	92300131	2001	doppio accertamento per errore	31/12/2007	-172,23	0,00	-172,23
E	3.00.23.00	3.00.23.	4.1.1.009.0	A.	92301422	2002	doppio accertamento per errore	31/12/2007	-3.530,46	0,00	-3.530,46
E	3.00.23.00	3.00.23.	4.1.1.009.0	A.	92301359	2003	doppio accertamento per errore	31/12/2007	-459,85	0,00	-459,85
E	3.00.23.00	3.00.23.	4.1.1.009.0	A.	3828406	2006	doppio accertamento per errore	31/12/2007	-4,00	0,00	-4,00
		3.00.23. Totale							**-1.123.604,08**	**3.474,25**	**-1.127.078,33**
E	3.00.26.	3.00.26.	1.2.1.002.	9396.	19415	2006	minor contributi su dm 88/7303/06 del 13/04/06 - scad. 31/03/07 - riprosel	31/12/2007	-155,36	0,00	-155,36
E	3.00.26.	3.00.26.	1.2.1.002.	S1.	2660	2005	minor contributi per minor spesa sostenuta - vedi liqu finale mipaf 15.03.2007 prot 522	25/05/2007	-101,78	0,00	-101,78
E	3.00.26.	3.00.26.	1.2.4.001.	S3.	31484	2006	minor incasso per arrotondamenti passivi sull'importo complessivo	20/12/2007	-2,58	0,00	-2,58
E	3.00.26.	3.00.26.	1.3.1.003.0	18.	31753	2006	arrotondamento su accertamento per analisi di laboratorio ft 168/2006	31/12/2007	-16,67	0,00	-16,67
E	3.00.26.	3.00.26.	1.3.1.003.0	18.	7266	2006	compensazione ft 50/06 con nota credito n. 289/06	31/12/2007	-508,23	0,00	-508,23
E	3.00.26.	3.00.26.	1.3.2.004.	A.	2571	2006	minor acc per chiusura c/c bancario c/o carisbo	20/12/2007	-2,23	0,00	-2,23
E	3.00.26.	3.00.26.	4.1.1.009.0	A.	7267	2006	compensazione ft 50/06 con nota credito n. 289/06	31/12/2007	-101,65	0,00	-101,65
		3.00.26. Totale							**-888,50**	**0,00**	**-888,50**
E	3.00.27.	3.00.27.	1.3.1.003.0	4815.	3827650	2006	quota conto iva convenzione inserita con iva	14/12/2007	-5.000,00	0,00	-5.000,00
		3.00.27. Totale							**-5.000,00**	**0,00**	**-5.000,00**
E	4.03.	4.03.	4.1.1.009.0	A.	532	2005	diminuz. accertam. : vedi accertamento n.2662-2005 apicoltura	10/07/2007	-75.000,00	0,00	-75.000,00
		4.03. Totale							**-75.000,00**	**0,00**	**-75.000,00**
		Totale complessivo							**-2.006.670,42**	**28.987,14**	**-2.035.657,56**

* le variazioni dei residui attivi che portano questa descrizione sono dovuti al cambio di gestione dell'IVA connessa alla riorganizzazione dell'ente. A partire dal 1/1/2007,infatti, l'Ivaè gestita nelle partite di giro anziché nelle entrate /uscite correnti per tutta l'attività commerciale dell'ente.

Consiglio per la ricerca e la sperimentazione in agricoltura * C.R.A.

variazioni residui passivi

Allegato 4b

eu	cram	CRAM 3liv	capitolo	OBFU	impegno	anno		data var	importo	VAR positiva	VAR negativa
		Totale							0,00	0,00	0,00
U	2.05.	2.05.	1.1.2.011.	A.	1118	2005	minore liquidazione finale	22/10/2007	-200,00	0,00	-200,00
U	2.05.	2.05.	1.1.2.011.	A.	62663	2006	minore liquidazione finale	22/03/2007	5,82	5,82	0,00
U	2.05.	2.05.	1.1.3.021.	A.	850	2005	minore liquidazione finale	22/10/2007	-350,00	0,00	-350,00
U	2.05.	2.05.	1.1.3.022.	A.	661	2004	minore liquidazione finale	22/10/2007	-1.050,00	0,00	-1.050,00
U	2.05.	2.05.	1.1.3.022.	A.	658	2004	minore liquidazione finale	22/10/2007	-1.050,00	0,00	-1.050,00
U	2.05.	2.05.	1.1.3.022.	A.	656	2004	minore liquidazione finale	22/10/2007	-5.250,00	0,00	-5.250,00
U	2.05.	2.05.	1.1.3.022.	A.	651	2004	minore liquidazione finale	22/10/2007	-1.050,00	0,00	-1.050,00
U	2.05.	2.05.	1.1.3.022.	A.	648	2004	minore liquidazione finale	22/10/2007	-3.150,00	0,00	-3.150,00
U	2.05.	2.05.	1.1.3.022.	A.	660	2004	minore liquidazione finale	22/10/2007	-1.050,00	0,00	-1.050,00
U	2.05.	2.05.	1.1.3.022.	A.	653	2004	minore liquidazione finale	22/10/2007	-1.050,00	0,00	-1.050,00
U	2.05.	2.05.	1.1.3.022.	A.	652	2004	minore liquidazione finale	22/10/2007	-1.050,00	0,00	-1.050,00
U	2.05.	2.05.	1.1.3.022.	A.	649	2004	minore liquidazione finale	22/10/2007	-5.250,00	0,00	-5.250,00
U	2.05.	2.05.	1.1.3.022.	A.	647	2004	minore liquidazione finale	22/10/2007	-1.050,00	0,00	-1.050,00
U	2.05.	2.05.	1.1.3.022.	A.	666	2004	minore liquidazione finale	22/10/2007	-2.520,00	0,00	-2.520,00
U	2.05.	2.05.	1.1.3.022.	A.	857	2004	minore liquidazione finale	22/10/2007	-1.050,00	0,00	-1.050,00
U	2.05.	2.05.	1.1.3.022.	A.	662	2004	minore liquidazione finale	22/10/2007	-750,00	0,00	-750,00
U	2.05.	2.05.	1.1.3.022.	A.	663	2004	minore liquidazione finale	22/10/2007	-4.651,36	0,00	-4.651,36
U	2.05.	2.05.	1.1.3.022.	A.	667	2004	minore liquidazione finale	22/10/2007	-5.000,00	0,00	-5.000,00
U	2.05.	2.05.	1.1.3.022.	A.	650	2004	minore liquidazione finale	22/10/2007	-1.050,00	0,00	-1.050,00
U	2.05.	2.05.	1.1.3.022.	A.	654	2004	minore liquidazione finale	22/10/2007	-1.050,00	0,00	-1.050,00
U	2.05.	2.05.	1.1.3.022.	A.	655	2004	minore liquidazione finale	22/10/2007	-5.250,00	0,00	-5.250,00
U	2.05.	2.05.	1.1.3.022.	A.	659	2004	minore liquidazione finale	22/10/2007	-1.050,00	0,00	-1.050,00
U	2.05.	2.05.	1.1.3.022.	A.	664	2004	minore liquidazione finale	22/10/2007	-1.880,00	0,00	-1.880,00
		2.05. Totale							**-45.795,54**	**5,82**	**-45.801,36**
U	3.00.02.00	3.00.02.	1.1.2.015.	A.	46007	2006	ricognizione residui passivi - determina consuntivo 2006	20/04/2007	-82,18	0,00	-82,18
U	3.00.02.00	3.00.02.	1.1.2.020.	410.	90200004	1998	ricognizione residui passivi - determina consuntivo 2006	20/04/2007	-7.661,23	0,00	-7.661,23
U	3.00.02.00	3.00.02.	1.1.3.002.	9186.	44140	2006	differenze su fattura n. 10123 31/1006	24/04/2007	53,96	53,96	0,00
U	3.00.02.00	3.00.02.	1.1.3.003.	A.	90201799	2004	liquidazione spese inferiore	22/04/2007	-120,00	0,00	-120,00
U	3.00.02.00	3.00.02.	1.1.3.003.	A.	90201808	2004	liquidazione spese inferiore	22/04/2007	-153,00	0,00	-153,00
U	3.00.02.00	3.00.02.	1.1.3.003.	413.	90201490	2004	liquidazione spese inferiore	22/04/2007	-34,60	0,00	-34,60
U	3.00.02.00	3.00.02.	1.1.3.003.	406.	90201506	2004	liquidazione spese inferiore	22/04/2007	-1,11	0,00	-1,11
U	3.00.02.00	3.00.02.	1.1.3.003.	406.	90201488	2004	liquidazione spese inferiore	22/04/2007	-189,00	0,00	-189,00
U	3.00.02.00	3.00.02.	1.1.3.003.	405.	90200960	2002	liquidazione spese inferiore	22/04/2007	-271,24	0,00	-271,24
U	3.00.02.00	3.00.02.	1.1.3.003.	401.	90201469	2003	liquidazione spese inferiore	22/04/2007	-60,00	0,00	-60,00
U	3.00.02.00	3.00.02.	1.1.3.004.	A.	90201524	2003	liquidazione spese inferiore	22/04/2007	-190,32	0,00	-190,32
U	3.00.02.00	3.00.02.	1.1.3.004.	401.	90201815	2004	liquidazione spese inferiore	22/04/2007	-190,32	0,00	-190,32
U	3.00.02.00	3.00.02.	1.1.3.004.	A.	90200002	2003	liquidazione spese inferiore	22/04/2007	-160,00	0,00	-160,00
U	3.00.02.00	3.00.02.	1.1.3.005.	405.	90201205	2002	riaccertamento somme non dovute	22/04/2007	-600,00	0,00	-600,00
U	3.00.02.00	3.00.02.	1.1.3.005.	9330.	67569	2006	liquidazione spese inferiore	20/04/2007	-4,00	0,00	-4,00
U	3.00.02.00	3.00.02.	1.1.3.005.	405.	90200695	2003	liquidazione spese inferiore	22/04/2007	-24,00	0,00	-24,00
U	3.00.02.00	3.00.02.	1.1.3.005.	9330.	70942	2006	liquidazione spese inferiore	20/04/2007	-1,00	0,00	-1,00
U	3.00.02.00	3.00.02.	1.1.3.005.	406.	90201208	2004	liquidazione spese inferiore	22/04/2007	-156,00	0,00	-156,00
U	3.00.02.00	3.00.02.	1.1.3.005.	9330.	71859	2006	liquidazione spese inferiore	20/04/2007	-6,00	0,00	-6,00
U	3.00.02.00	3.00.02.	1.1.3.008.	A.	90200060	2002	liquidazione spese inferiore	22/04/2007	-49,58	0,00	-49,58
U	3.00.02.00	3.00.02.	1.1.3.008.	406.	90201450	2003	liquidazione spese inferiore	22/04/2007	-120,00	0,00	-120,00
U	3.00.02.00	3.00.02.	1.1.3.008.	404.	90200133	2005	liquidazione spese inferiore	22/04/2007	-70,00	0,00	-70,00
U	3.00.02.00	3.00.02.	1.1.3.008.	406.	90200147	2004	liquidazione spese inferiore	22/04/2007	-94,00	0,00	-94,00
U	3.00.02.00	3.00.02.	1.1.3.008.	411.	90200150	2004	liquidazione spese inferiore	22/04/2007	-50,00	0,00	-50,00
U	3.00.02.00	3.00.02.	1.1.3.008.	405.	90201557	2004	liquidazione spese inferiore	22/04/2007	-74,00	0,00	-74,00
U	3.00.02.00	3.00.02.	1.1.3.008.	401.	90200267	2005	riaccertamento somme non dovute	22/04/2007	-360,00	0,00	-360,00
U	3.00.02.00	3.00.02.	1.1.3.008.	401.	90200030	2005	ricognizione residui passivi - determina consuntivo 2006	22/04/2007	-47,74	0,00	-47,74
U	3.00.02.00	3.00.02.	1.1.3.008.	406.	90200149	2004	liquidazione spese inferiore	22/04/2007	-90,00	0,00	-90,00
U	3.00.02.00	3.00.02.	1.1.3.009.	A.	90201500	2002	liquidazione spese inferiore	22/04/2007	-139,98	0,00	-139,98
U	3.00.02.00	3.00.02.	1.1.3.009.	A.	90200244	2003	liquidazione spese inferiore	22/04/2007	-120,00	0,00	-120,00
U	3.00.02.00	3.00.02.	1.1.3.010.	26.	90201594	2002	riaccertamento somme non dovute	22/04/2007	-539,18	0,00	-539,18
U	3.00.02.00	3.00.02.	1.1.3.010.	26.	90200429	2004	liquidazione spese inferiore	22/04/2007	-256,00	0,00	-256,00
U	3.00.02.00	3.00.02.	1.1.3.010.	405.	90201344	2003	liquidazione spese inferiore	22/04/2007	-72,10	0,00	-72,10
U	3.00.02.00	3.00.02.	1.1.3.010.	405.	90201117	2004	liquidazione spese inferiore	22/04/2007	-30,00	0,00	-30,00

U	3.00.02.00	3.00.02.	1.1.3.019.	405.	90200958	2003	liquidazione spese inferiore	22/04/2007	-242,02	0,00	-242,02
U	3.00.02.00	3.00.02.	1.1.3.019.	A.	90200979	2004	liquidazione spese inferiore	22/04/2007	-488,86	0,00	-488,86
U	3.00.02.00	3.00.02.	1.1.3.027.	A.	90200230	2005	liquidazione spese inferiore	22/04/2007	-101,64	0,00	-101,64
U	3.00.02.00	3.00.02.	1.2.1.001.	A.	90201118	2004	liquidazione spese inferiore	22/04/2007	-0,02	0,00	-0,02
U	3.00.02.00	3.00.02.	1.2.4.001.0	A.	90201840	2004	liquidazione spese inferiore	22/04/2007	-141,90	0,00	-141,90
U	3.00.02.00	3.00.02.	2.1.1.005.	A.	90202010	2003	liquidazione spese inferiore	22/04/2007	-24,00	0,00	-24,00
U	3.00.02.00	3.00.02.	2.1.2.001.0	A.	90200387	2004	liquidazione spese inferiore	22/04/2007	-71,46	0,00	-71,46
U	3.00.02.00	3.00.02.	2.1.2.001.0	A.	90200174	2005	liquidazione spese inferiore	22/04/2007	-160,00	0,00	-160,00
U	3.00.02.00	3.00.02.	2.1.2.002.	A.	90200415	2004	liquidazione spese inferiore	22/04/2007	-102,00	0,00	-102,00
U	3.00.02.00	3.00.02.	2.1.2.002.	A.	90200912	2003	liquidazione spese inferiore	22/04/2007	-72,50	0,00	-72,50
U	3.00.02.00	3.00.02.	2.1.2.002.	A.	90200270	2005	ricognizione residui passivi - determina consuntivo 2006	22/04/2007	-58,58	0,00	-58,58
U	3.00.02.00	3.00.02.	2.1.2.003.	401.	90200792	2003	liquidazione spese inferiore	22/04/2007	-141,60	0,00	-141,60
U	3.00.02.00	3.00.02.	2.1.2.003.	405.	90201425	2003	riaccertamento somme non dovute	22/04/2007	-1.944,00	0,00	-1.944,00
U	3.00.02.00	3.00.02.	2.1.2.003.	A.	90200881	2005	liquidazione spese inferiore	22/04/2007	-0,25	0,00	-0,25
U	3.00.02.00	3.00.02.	2.1.2.003.	A.	90202012	2003	riaccertamento somme non dovute	22/04/2007	-1.781,35	0,00	-1.781,35
U	3.00.02.00	3.00.02.	2.1.2.004.	26.	90200390	2004	liquidazione spese inferiore	22/04/2007	-0,01	0,00	-0,01
		3.00.02. Totale							**-17.292,81**	**53,96**	**-17.346,77**
U	3.00.03.	3.00.03.	1.1.2.010.	9281.	38437	2006	adeguamento importo per dimissioni di co.co.co.	18/12/2007	-3.940,53	0,00	-3.940,53
U	3.00.03.	3.00.03.	1.1.2.010.	9141.	90300786	2005	minori spese per dimissioni	31/12/2007	-12.589,38	0,00	-12.589,38
U	3.00.03.	3.00.03.	1.1.2.010.	9141.	90300786	2005	minori spese per dimissioni	31/12/2007	-3.303,98	0,00	-3.303,98
U	3.00.03.	3.00.03.	1.1.2.014.0	601.	90300793	2005	minore liquidazione finale	31/12/2007	-164,80	0,00	-164,80
U	3.00.03.	3.00.03.	1.1.2.014.0	9141.	90300794	2005	minore liquidazione finale	31/12/2007	-446,82	0,00	-446,82
U	3.00.03.	3.00.03.	1.1.2.016.	A.	63692	2006	minore liquidazione finale	31/12/2007	-240,00	0,00	-240,00
U	3.00.03.	3.00.03.	1.1.3.009.	A.	47702	2006	minore liquidazione finale	31/12/2007	-228,00	0,00	-228,00
U	3.00.03.	3.00.03.	1.1.3.021.	601.	90300530	2005	economia per gestione iva in p. di giro	31/12/2007	-2.000,00	0,00	-2.000,00
U	3.00.03.	3.00.03.	1.1.3.021.	601.	67136	2006	minore liquidazione finale	31/12/2007	-1.173,33	0,00	-1.173,33
U	3.00.03.	3.00.03.	1.1.3.021.	9262.	52591	2006	riduzione per gestione iva in p. di giro	31/12/2007	-2.500,00	0,00	-2.500,00
U	3.00.03.	3.00.03.	1.2.3.002.	A.	75598	2006	minore spesa	31/12/2007	-3,50	0,00	-3,50
U	3.00.03.	3.00.03.	1.2.4.001.0	9141.	90300796	2005	minore spesa dimissione co.co.co.	31/12/2007	-1.998,75	0,00	-1.998,75
U	3.00.03.	3.00.03.	4.1.1.002.0	A.	75624	2006	minore liquidazione finale	31/12/2007	-1.413,64	0,00	-1.413,64
		3.00.03. Totale							**-30.002,73**	**0,00**	**-30.002,73**
U	3.00.04.00	3.00.04.	1.1.2.010.	9163.	75820	2006	diminuzione impegno per interruzione co.co.co. per maternità	24/10/2007	-1.500,00	0,00	-1.500,00
U	3.00.04.00	3.00.04.	1.1.2.010.	9335.	75675	2006	co.co.co. imputata alla sez. foggia	11/10/2007	-8.208,00	0,00	-8.208,00
U	3.00.04.00	3.00.04.	1.1.2.010.	9005.	75736	2006	adeguamento importo	06/12/2007	0,04	0,04	0,00
U	3.00.04.00	3.00.04.	1.1.2.010.	9314.	75819	2006	diminuzione impegno per interruzione co.co.co. per maternità	24/10/2007	-8.000,00	0,00	-8.000,00
U	3.00.04.00	3.00.04.	1.1.2.014.0	9336.	75725	2006	adeguamento importo	11/09/2007	197,34	197,34	0,00
U	3.00.04.00	3.00.04.	1.1.2.014.0	9163.	75823	2006	aggioranmento importo per interruzione per maternità	28/12/2007	-7,47	0,00	-7,47
U	3.00.04.00	3.00.04.	1.1.2.014.0	9163.	75823	2006	diminuzione impegno per interruzione co.co.co. per maternità	24/10/2007	-58,32	0,00	-58,32
U	3.00.04.00	3.00.04.	1.1.2.014.0	9005.	75753	2006	aggiornamento importo	09/11/2007	44,00	44,00	0,00
U	3.00.04.00	3.00.04.	1.1.2.014.0	9327.	75750	2006	aggiornamento importo	18/12/2007	156,06	156,06	0,00
U	3.00.04.00	3.00.04.	1.1.2.014.0	9314.	75822	2006	diminuzione impegno per interruzione co.co.co. per maternità	24/10/2007	-706,72	0,00	-706,72
U	3.00.04.00	3.00.04.	1.1.2.014.0	9333.	75672	2006	adeguamento importo	11/06/2007	254,74	254,74	0,00
U	3.00.04.00	3.00.04.	1.1.2.014.0	9327.	75835	2006	adeguamento importo	24/09/2007	34,58	34,58	0,00
U	3.00.04.00	3.00.04.	1.1.2.014.0	9163.	75834	2006	adeguamento importo	19/07/2007	349,85	349,85	0,00
U	3.00.04.00	3.00.04.	1.1.2.014.0	9005.	75737	2006	adeguamento importo	28/12/2007	-193,14	0,00	-193,14
U	3.00.04.00	3.00.04.	1.1.2.014.0	9336.	75747	2006	adeguamento importo	11/09/2007	519,22	519,22	0,00
U	3.00.04.00	3.00.04.	1.1.2.014.0	9335.	75676	2006	co.co.co. imputata alla sez. foggia	11/10/2007	-1.024,94	0,00	-1.024,94
U	3.00.04.00	3.00.04.	1.1.2.014.0	9314.	75758	2006	adeguamento importo	17/12/2007	480,32	480,32	0,00
U	3.00.04.00	3.00.04.	1.1.3.010.	30.	47097	2006	differenza di prezzo	31/12/2007	-335,81	0,00	-335,81
U	3.00.04.00	3.00.04.	1.2.3.002.	9330.	61946	2006	per doppia liquidazione (12 /06) effettuata da sede centrale	02/10/2007	-7,00	0,00	-7,00
U	3.00.04.00	3.00.04.	1.2.3.002.	9330.	62379	2006	per doppia liquidazione (4+5 /06) effettuata da sede centrale	02/10/2007	-8,26	0,00	-8,26
U	3.00.04.00	3.00.04.	1.2.3.002.	9330.	62379	2006	per doppia liquidazione (14 / 06) effettuata da sede centrale	02/10/2007	-3,50	0,00	-3,50
U	3.00.04.00	3.00.04.	1.2.4.001.0	9335.	75677	2006	co.co.co. imputata alla sez. foggia	11/10/2007	-697,68	0,00	-697,68
U	3.00.04.00	3.00.04.	1.2.4.001.0	9314.	75825	2006	diminuzione impegno per interruzione co.co.co. per maternità	24/10/2007	-680,00	0,00	-680,00
U	3.00.04.00	3.00.04.	1.2.4.001.0	9005.	75739	2006	adeguamento importo	07/12/2007	0,04	0,04	0,00
U	3.00.04.00	3.00.04.	1.2.4.001.0	9163.	75827	2006	diminuzione impegno per interruzione co.co.co. per maternità	24/10/2007	-127,50	0,00	-127,50
U	3.00.04.00	3.00.04.	4.1.1.009.0	A.	62948	2006	maggiore impegno	30/05/2007	-20,40	0,00	-20,40
U	3.00.04.02	3.00.04.	1.1.3.002.	9330.	69718	2006	errata imputazione	31/12/2007	-119,55	0,00	-119,55
U	3.00.04.02	3.00.04.	1.1.3.004.	A.	90405757	2002	minore importo	31/12/2007	-0,02	0,00	-0,02
U	3.00.04.03	3.00.04.	1.1.2.014.0	9000.	75810	2006	diminuzione per errato calcolo contributi	15/06/2007	-74,14	0,00	-74,14
U	3.00.04.04	3.00.04.	1.1.2.010.	9314.	75663	2006	variazione cessazione c.tto	24/09/2007	-3.675,00	0,00	-3.675,00
U	3.00.04.04	3.00.04.	1.1.2.010.	9314.	75662	2006	variazione per cessazione c.tto	24/09/2007	-9.625,00	0,00	-9.625,00

U	3.00.04.05	3.00.04.	1.1.2.010.	9314.	35992	2006	dimissioni	30/04/2007	-10.264,00	0,00	-10.264,00
U	3.00.04.05	3.00.04.	1.1.2.010.	9164.	75681	2006	aggiornamento importo interruzione per maternita'	28/12/2007	-6.840,00	0,00	-6.840,00
U	3.00.04.05	3.00.04.	1.1.2.010.	9164.	75813	2006	aggiornamento importo per dimissioni	28/12/2007	-1.815,00	0,00	-1.815,00
U	3.00.04.05	3.00.04.	1.1.2.014.0	9164.	75696	2006	aggiornamento importo interruzione per maternita'	28/12/2007	-574,42	0,00	-574,42
U	3.00.04.05	3.00.04.	1.1.2.014.0	9164.	75815	2006	aggiornamento importo	09/11/2007	172,23	172,23	0,00
U	3.00.04.05	3.00.04.	1.2.4.001.0	9164.	75817	2006	aggiornamento importo per dimissioni	28/12/2007	-154,27	0,00	-154,27
U	3.00.04.05	3.00.04.	1.2.4.001.0	9164.	75697	2006	aggiornamento importo interruzione per maternita'	28/12/2007	-581,40	0,00	-581,40
U	3.00.04.06	3.00.04.	1.1.2.010.	9357.	40483	2006	minore impegno per dimissioni volontarie del 31 agosto	31/08/2007	-15.000,00	0,00	-15.000,00
U	3.00.04.06	3.00.04.	1.1.2.014.0	9357.	70388	2006	minore spesa per dimissioni volontarie	30/09/2007	-1.519,56	0,00	-1.519,56
U	3.00.04.06	3.00.04.	1.1.3.030.	821.	73575	2006	recupero iva conto terzi	21/05/2007	-281,76	0,00	-281,76
U	3.00.04.06	3.00.04.	1.1.3.030.	821.	73575	2006	recupero iva conto terzi	21/05/2007	-560,06	0,00	-560,06
U	3.00.04.06	3.00.04.	1.2.4.001.0	9357.	70383	2006	minore spesa per dimissioni volontarie del 31.08.07	31/08/2007	-1.278,00	0,00	-1.278,00
U	3.00.04.06	3.00.04.	2.1.2.003.	9164.	90406301	2005	minore importo	31/12/2007	-0,01	0,00	-0,01
U	3.00.04.07	3.00.04.	1.1.3.009.	31.	75789	2006	variazione minore importo	09/03/2007	-144,00	0,00	-144,00
U	3.00.04.10	3.00.04.	2.1.2.003.	A.	69613	2006	storno iva	17/10/2007	-710,34	0,00	-710,34
U	3.00.04.11	3.00.04.	1.1.2.011.	A.	90407426	2005	definizione impegno	31/12/2007	-50,00	0,00	-50,00
U	3.00.04.11	3.00.04.	1.1.2.012.	866.	21117	2006	sistemazione importo	31/12/2007	-107,78	0,00	-107,78
U	3.00.04.11	3.00.04.	1.1.3.002.	821.	37351	2006	errata imputazione	31/12/2007	-252,00	0,00	-252,00
U	3.00.04.11	3.00.04.	1.1.3.002.	873.	90402065	2005	sistemazione importo	31/12/2007	-0,01	0,00	-0,01
U	3.00.04.11	3.00.04.	1.1.3.002.	811.	90406788	2005	sistemazione importo	31/12/2007	-0,01	0,00	-0,01
U	3.00.04.11	3.00.04.	2.1.2.003.	819.	69748	2006	storno iva	17/10/2007	-3.991,66	0,00	-3.991,66
U	3.00.04.11	3.00.04.	2.1.2.003.	819.	69739	2006	errata imputazione iva	07/11/2007	-2.270,00	0,00	-2.270,00
U	3.00.04.12	3.00.04.	1.1.2.010.	9330.	75842	2006	adeguamento importo	10/07/2007	-199,96	0,00	-199,96
U	3.00.04.12	3.00.04.	1.1.2.011.	845.	30353	2006	differenza di spesa	31/12/2007	-20,12	0,00	-20,12
U	3.00.04.12	3.00.04.	1.1.2.011.	845.	30351	2006	differenza di spesa	31/12/2007	-43,54	0,00	-43,54
U	3.00.04.12	3.00.04.	1.1.2.014.0	9330.	75844	2006	aggiornamento importo	18/07/2007	107,64	107,64	0,00
U	3.00.04.12	3.00.04.	1.1.3.002.	9336.	57886	2006	differenza importo	31/12/2007	-0,02	0,00	-0,02
U	3.00.04.12	3.00.04.	1.1.3.002.	9164.	59249	2006	sistemazione importo	31/12/2007	-1,50	0,00	-1,50
U	3.00.04.12	3.00.04.	1.1.3.005.	877.	63792	2006	residuo di pagamento	31/12/2007	-3,00	0,00	-3,00
U	3.00.04.12	3.00.04.	1.2.4.001.0	9164.	75845	2006	adeguamento importo	10/07/2007	-0,26	0,00	-0,26
U	3.00.04.12	3.00.04.	1.2.4.001.0	9330.	75846	2006	adeguamento importo	10/07/2007	-17,25	0,00	-17,25
U	3.00.04.13	3.00.04.	1.1.2.014.0	821.	59329	2006	aggiornamento importo	09/11/2007	235,05	235,05	0,00
U	3.00.04.13	3.00.04.	1.1.2.014.0	821.	59329	2006	aggiornamento importo	22/10/2007	212,20	212,20	0,00
U	3.00.04.13	3.00.04.	1.2.4.001.0	821.	59339	2006	aggiornamento importo	28/12/2007	-0,62	0,00	-0,62
U	3.00.04.13	3.00.04.	2.1.2.003.	911.	69619	2006	storno iva	17/10/2007	-488,00	0,00	-488,00
		3.00.04. Totale							**-79.477,69**	**2.763,31**	**-82.241,00**
U	3.00.05.00	3.00.05.	1.1.2.014.0	A.	77721	2006	liquidazione inferiore	26/10/2007	-77,14	0,00	-77,14
U	3.00.05.00	3.00.05.	1.1.2.014.0	A.	77719	2006	liquidazione inferiore	26/10/2007	-498,06	0,00	-498,06
U	3.00.05.00	3.00.05.	1.1.2.014.0	A.	77731	2006	liquidazione inferiore	26/10/2007	-261,52	0,00	-261,52
		3.00.05. Totale							**-836,72**	**0,00**	**-836,72**
U	3.00.06.00	3.00.06.	1.1.2.010.	9314.	66503	2006	eliminazione parziale imp per interrruzzione contratto coll coord cont 8 mens.tà	31/12/2007	-12.000,00	0,00	-12.000,00
U	3.00.06.00	3.00.06.	1.1.2.010.	9151.	76919	2006	eliminato imp per errata imputazione	31/12/2007	-30,95	0,00	-30,95
U	3.00.06.00	3.00.06.	1.1.2.014.0	A.	58705	2006	agg. impegno	27/03/2007	-116,38	0,00	-116,38
U	3.00.06.00	3.00.06.	1.1.2.014.0	1203.	69331	2006	eliminiz imp a residuo su ctr inail anno 2007	31/12/2007	-0,32	0,00	-0,32
U	3.00.06.00	3.00.06.	1.1.2.014.0	9314.	66505	2006	eliminazione imp a residuo per cessazione contratto coll coord cont (8 mens.tà)	31/12/2007	-925,65	0,00	-925,65
U	3.00.06.00	3.00.06.	1.1.2.014.0	9300.	70354	2006	eliminiz imp a residuo su ctr inail anno 2006	31/12/2007	-0,01	0,00	-0,01
U	3.00.06.00	3.00.06.	1.1.2.014.0	9284.	70217	2006	eliminiz imp a residuo su ctr inail anno 2007	31/12/2007	-0,01	0,00	-0,01
U	3.00.06.00	3.00.06.	1.1.2.014.0	9000.	70304	2006	eliminiz imp a residuo su ctr inail anno 2006	31/12/2007	-4,62	0,00	-4,62
U	3.00.06.00	3.00.06.	1.1.2.014.0	1203.	69338	2006	eliminiz imp a residuo su ctr inail anno 2007	31/12/2007	-0,32	0,00	-0,32
U	3.00.06.00	3.00.06.	1.1.2.014.0	9000.	70169	2006	eliminiz imp a residuo su ctr inail anno 2006	31/12/2007	-0,01	0,00	-0,01
U	3.00.06.00	3.00.06.	1.1.2.014.0	1203.	67656	2006	eliminiz imp a residuo su ctr inail anno 2007	31/12/2007	-0,26	0,00	-0,26
U	3.00.06.00	3.00.06.	1.1.2.014.0	9000.	26825	2006	eliminiz imp a residuo su ctr inail	31/12/2007	-47,54	0,00	-47,54
U	3.00.06.00	3.00.06.	1.1.2.014.0	9000.	51971	2006	eliminiz imp a residuo su ctr inail anno 2006	31/12/2007	-0,01	0,00	-0,01
U	3.00.06.00	3.00.06.	1.1.2.014.0	A.	76227	2006	minor versamento ctr anno 2006 ivs-old	31/12/2007	-64,80	0,00	-64,80
U	3.00.06.00	3.00.06.	1.1.2.014.0	A.	70308	2006	eliminiz imp a residuo su ctr inail anno 2006	31/12/2007	-3,19	0,00	-3,19
U	3.00.06.00	3.00.06.	1.1.2.018.	A.	57928	2006	eliminazione imp per economia di spesa	31/12/2007	-200,00	0,00	-200,00
U	3.00.06.00	3.00.06.	1.1.3.002.	22.	76068	2006	agg imp per iva a credito su attività agricola	16/05/2007	-14,30	0,00	-14,30
U	3.00.06.00	3.00.06.	1.1.3.003.	A.	63102	2006	arrotondamento imp di spesa	31/12/2007	-1,00	0,00	-1,00
U	3.00.06.00	3.00.06.	1.1.3.010.	21.	77107	2006	agg. per minor impegno	08/10/2007	-4,96	0,00	-4,96
U	3.00.06.00	3.00.06.	1.1.3.010.	22.	77106	2006	eliminaz imp a residuo per iva in pdg	31/12/2007	-89,85	0,00	-89,85
U	3.00.06.00	3.00.06.	1.1.3.021.	9287.	28306	2006	agg imp per iva a credito	03/04/2007	-12,00	0,00	-12,00
U	3.00.06.00	3.00.06.	1.1.3.021.	A.	73577	2006	arrotondamento imp di spesa	31/12/2007	-9,60	0,00	-9,60

U	3.00.06.00	3.00.06.	1.2.1.002.	9287.	22783	2006	arrotondam su imp di spesa	31/12/2007	-0,04	0,00	-0,04
U	3.00.06.00	3.00.06.	1.2.1.004.	1244.	66563	2006	agg. impegno per parziale liquidazione	11/07/2007	-650,00	0,00	-650,00
U	3.00.06.00	3.00.06.	1.2.4.001.0	9161.	90603482	2005	eliminazione impegno per iva su fatt. 006t-1 del 20/02/07 + iva su fatt. da emettere 3°annualità	28/02/2007	-1.778,11	0,00	-1.778,11
U	3.00.06.00	3.00.06.	1.2.4.001.0	9314.	66512	2006	contratto coll coord cont cessato (8mensilità) - imp. irap	31/12/2007	-1.020,00	0,00	-1.020,00
U	3.00.06.00	3.00.06.	1.2.4.001.0	9113.	90603481	2005	storno imp per iva in pdg su ft 10/07	31/12/2007	-1.013,33	0,00	-1.013,33
U	3.00.06.00	3.00.06.	2.1.2.004.	1244.	51319	2006	agg imp per iva a credito	03/04/2007	-470,00	0,00	-470,00
U	3.00.06.00	3.00.06.	2.1.2.004.	1244.	51319	2006	riduzione importo per iva a credito su impegno anno 2006 relativa ad attività commerciale	10/10/2007	-90,00	0,00	-90,00
U	3.00.06.01	3.00.06.	1.1.2.014.0	23.	74430	2006	eliminiz imp a residuo su ctr ivs-otd iv trim 2006	31/12/2007	-808,71	0,00	-808,71
U	3.00.06.01	3.00.06.	1.1.2.014.0	9365.	48550	2006	eliminiz imp a residuo su ctr inail anno 2006	31/12/2007	-1,09	0,00	-1,09
U	3.00.06.01	3.00.06.	1.1.2.015.	1212.	90603459	2005	arrotondamenti su versamenti inail già liquidati	31/12/2007	-0,01	0,00	-0,01
U	3.00.06.01	3.00.06.	1.1.2.018.	A.	74123	2006	aggiornamento imp	31/12/2007	-150,00	0,00	-150,00
U	3.00.06.01	3.00.06.	1.1.3.008.	9137.	61373	2006	riduzione imp per minor spesa sostenuta rispetto a quanto preventivato nell'anno 2006	07/09/2007	-453,95	0,00	-453,95
U	3.00.06.01	3.00.06.	1.1.3.008.	9365.	61358	2006	minor imp di spesa per iva a credito su fattura 106 del 31.05.07 (ob/fu commerciale att c/terzi)	07/09/2007	-769,14	0,00	-769,14
U	3.00.06.01	3.00.06.	1.1.3.010.	23.	74272	2006	agg imp per iva a credito	03/04/2007	-44,79	0,00	-44,79
U	3.00.06.01	3.00.06.	1.2.4.001.0	1220.	90602830	2005	storno imp per iva da registrare in pdg	31/12/2007	-3.793,40	0,00	-3.793,40
U	3.00.06.01	3.00.06.	1.2.4.001.0	1244.	51045	2006	storno imp per iva registrata in pdg	31/12/2007	-3.267,50	0,00	-3.267,50
U	3.00.06.01	3.00.06.	1.2.6.010.	A.	62889	2006	eliminaz imp a residuo per economia di spesa	31/12/2007	-120,00	0,00	-120,00
U	3.00.06.02	3.00.06.	1.1.2.014.0	A.	41686	2006	eliminaz ctr ii trim 2006 ivs-otd	31/12/2007	-130,44	0,00	-130,44
U	3.00.06.02	3.00.06.	1.1.2.018.	A.	74541	2006	eliminazione imp per economia di spesa	31/12/2007	-198,72	0,00	-198,72
U	3.00.06.02	3.00.06.	1.1.3.002.	1244.	51038	2006	eliminazione imp per minore spesa	31/12/2007	-172,58	0,00	-172,58
U	3.00.06.02	3.00.06.	1.1.3.002.	1244.	51038	2006	eliminazione imp per minore spesa spesa	31/12/2007	-193,54	0,00	-193,54
U	3.00.06.02	3.00.06.	1.1.3.002.	1244.	51038	2006	riduzione imp per iva a credito su importo relativo a ob/fu 1244. (attività commerciale c/terzi)	15/10/2007	-34,44	0,00	-34,44
U	3.00.06.02	3.00.06.	2.1.2.003.	1244.	66578	2006	eliminaz imp a residuo per iva in pdg	31/12/2007	-161,67	0,00	-161,67
U	3.00.06.02	3.00.06.	2.1.2.004.	1244.	51041	2006	agg imp per iva a credito	03/04/2007	-2.380,00	0,00	-2.380,00
U	3.00.06.02	3.00.06.	2.1.2.004.	1244.	51041	2006	agg imp per iva a credito su ft 10/07 sez. 006t	16/04/2007	-126,00	0,00	-126,00
U	3.00.06.02	3.00.06.	2.1.2.004.	1244.	51410	2006	agg imp per iva a credito su ft 10/07 sez 006t	16/04/2007	-283,33	0,00	-283,33
U	3.00.06.02	3.00.06.	2.1.2.004.	1244.	51398	2006	agg. impegno iva a credito su fatt. n. 010/07 sez. 006t	16/04/2007	-116,67	0,00	-116,67
U	3.00.06.02	3.00.06.	2.1.2.004.	1244.	51382	2006	agg imp per iva a credito	03/04/2007	-474,00	0,00	-474,00
U	3.00.06.04	3.00.06.	1.1.2.014.0	9086.	65655	2006	eliminiz imp a residuo su ctr inail anno 2006	31/12/2007	-4,25	0,00	-4,25
U	3.00.06.04	3.00.06.	1.1.2.014.0	9086.	65650	2006	eliminiz imp a residuo su ctr inps cococo anno 2006	31/12/2007	-0,34	0,00	-0,34
U	3.00.06.05	3.00.06.	1.1.2.014.0	9330.	42744	2006	eliminiz imp a residuo su ctr inail anno 2006	31/12/2007	-5,27	0,00	-5,27
U	3.00.06.05	3.00.06.	1.1.2.014.0	9330.	65690	2006	eliminiz imp a residuo su ctr inail anno 2006	31/12/2007	-0,01	0,00	-0,01
U	3.00.06.06	3.00.06.	1.1.2.014.0	9273.	59409	2006	eliminiz imp a residuo su ctr inail anno 2006	31/12/2007	-2,73	0,00	-2,73
U	3.00.06.07	3.00.06.	1.1.2.014.0	9330.	66537	2006	eliminiz imp a residuo su ctr inail anno 2007	31/12/2007	-0,01	0,00	-0,01
U	3.00.06.07	3.00.06.	1.1.2.014.0	1210.	26831	2006	eliminaz imp a residuo su ctr inail arrotondamenti	31/12/2007	-0,45	0,00	-0,45
		3.00.06. Totale							**-32.240,30**	**0,00**	**-32.240,30**
U	3.00.07.	3.00.07.	1.1.3.002.	9330.	76612	2006	minore liquidazione finale	07/12/2007	0,00	0,00	0,00
U	3.00.07.	3.00.07.	1.1.3.010.	9330.	77016	2006	errata previsione	13/03/2007	106,82	106,82	0,00
U	3.00.07.	3.00.07.	2.1.2.003.	A.	74201	2006	errato arrotondamento	13/03/2007	0,01	0,01	0,00
U	3.00.07.	3.00.07.	2.1.2.003.	A.	74208	2006	artrotondamenti	09/03/2007	-0,01	0,00	-0,01
		3.00.07. Totale							**106,82**	**106,83**	**-0,01**
U	3.00.08.	3.00.08.	1.1.3.007.	9369.	61357	2006	variazione negativa	14/04/2007	-917,98	0,00	-917,98
		3.00.08. Totale							**-917,98**	**0,00**	**-917,98**
U	3.00.10.00	3.00.10.	1.1.2.014.0	A.	73928	2006	minore importo contributi versati	31/12/2007	-1.370,89	0,00	-1.370,89
U	3.00.10.00	3.00.10.	1.1.2.014.0	A.	73381	2006	minore importo contributi versati	31/12/2007	-6.095,75	0,00	-6.095,75
U	3.00.10.00	3.00.10.	1.1.2.014.0	2009.	73929	2006	minore importo contributi versati	31/12/2007	-216,73	0,00	-216,73
U	3.00.10.00	3.00.10.	1.1.2.014.0	9050.	73937	2006	minore importo contributi versati	31/12/2007	-339,95	0,00	-339,95
U	3.00.10.00	3.00.10.	1.1.2.014.0	9171.	73954	2006	minore importo contributi versati	31/12/2007	-132,42	0,00	-132,42
U	3.00.10.00	3.00.10.	1.1.3.002.	9167.	17782	2006	mancata fornitura merce ordinata	26/10/2007	-114,40	0,00	-114,40
U	3.00.10.00	3.00.10.	1.1.3.002.	9167.	6391	2006	mancata fornitura della merce ordinata	26/10/2007	-316,80	0,00	-316,80
U	3.00.10.00	3.00.10.	1.1.3.008.	2066.	55924	2006	minore importo pagato a saldo	26/10/2007	-148,56	0,00	-148,56
U	3.00.10.00	3.00.10.	1.1.3.009.	A.	26013	2006	mancata fornitura merce ordinata	26/10/2007	-1.512,00	0,00	-1.512,00
U	3.00.10.00	3.00.10.	1.2.1.001.	2019.	77374	2006	somma non corrisposta per dimissioni	31/12/2007	-2.150,46	0,00	-2.150,46
U	3.00.10.00	3.00.10.	1.2.2.005.	2022.	91001523	2002	economia su liquidazione a saldo d.m. 248/7303/06	31/12/2007	-66.230,33	0,00	-66.230,33
U	3.00.10.00	3.00.10.	2.1.1.005.	A.	91004292	2002	minore importo a saldo lavori	26/10/2007	-4,36	0,00	-4,36
U	3.00.10.00	3.00.10.	2.1.1.005.	A.	91001730	2003	economia su liquidazione a saldo	31/12/2007	-5.000,36	0,00	-5.000,36
U	3.00.10.00	3.00.10.	2.1.2.007.	A.	91002695	2005	manutenzione non effettuata	26/10/2007	-252,00	0,00	-252,00
U	3.00.10.00	3.00.10.	4.1.1.002.0	A.	77877	2006	quadratura p.giro al 31/12/2006	11/12/2007	-538,36	0,00	-538,36
U	3.00.10.00	3.00.10.	4.1.1.002.0	A.	77876	2006	quadratura p.giro al 31/12/2006	11/12/2007	-1.235,08	0,00	-1.235,08
U	3.00.10.00	3.00.10.	4.1.1.002.0	A.	77887	2006	quadratura p.giro al 31/12/2006	11/12/2007	-523,73	0,00	-523,73
U	3.00.10.00	3.00.10.	4.1.1.009.0	9385.	76621	2006	contributo non erogato	26/10/2007	-155,50	0,00	-155,50
U	3.00.10.00	3.00.10.	4.1.1.009.0	A.	91001286	2005	annullamento del pagamento	26/10/2007	-669,00	0,00	-669,00

U	3.00.10.00	3.00.10.	4.1.1.009.0	A.	91003949	2005	iva non versata	26/10/2007	-8,61	0,00	-8,61
U	3.00.10.00	3.00.10.	4.1.1.009.0	A.	91003950	2005	minore importo a saldo	31/12/2007	-1.828,13	0,00	-1.828,13
U	3.00.10.01	3.00.10.	1.1.2.014.0	9167.	73965	2006	minore importo contributi versato	26/10/2007	-23,67	0,00	-23,67
U	3.00.10.01	3.00.10.	1.1.2.014.0	2015.	73966	2006	minore importo contributi versato	26/10/2007	-260,95	0,00	-260,95
U	3.00.10.01	3.00.10.	4.1.1.002.0	A.	73358	2006	minore importo contributi versato	26/10/2007	-28,10	0,00	-28,10
U	3.00.10.02	3.00.10.	1.1.3.002.	2066.	69635	2006	scrorporo iva	19/03/2007	-74,72	0,00	-74,72
U	3.00.10.02	3.00.10.	1.1.3.008.	A.	73746	2006	arrotondamento	06/03/2007	-0,01	0,00	-0,01
U	3.00.10.02	3.00.10.	1.2.6.005.	A.	91003876	2005	prestazione non effettuata	26/10/2007	-1.252,80	0,00	-1.252,80
U	3.00.10.02	3.00.10.	2.1.2.001.0	A.	64761	2006	importo errato	12/03/2007	48,00	48,00	0,00
U	3.00.10.03	3.00.10.	1.1.3.002.	9171.	7415	2006	maggiore importo costo unitario piante	31/03/2007	6,60	6,60	0,00
U	3.00.10.03	3.00.10.	1.1.3.010.	9167.	27910	2006	automezzi non noleggiati	26/10/2007	-2.354,40	0,00	-2.354,40
U	3.00.10.03	3.00.10.	1.1.3.012.	A.	91002865	2005	inore importo liquidato	05/04/2007	-3,75	0,00	-3,75
U	3.00.10.03	3.00.10.	2.1.1.006.	A.	91002321	2003	economia su impegno	26/10/2007	-30,80	0,00	-30,80
U	3.00.10.04	3.00.10.	1.1.3.002.	9171.	13357	2006	mancata fornitura della merce ordinata	26/10/2007	-825,00	0,00	-825,00
U	3.00.10.06	3.00.10.	1.1.3.002.	9171.	7079	2006	mancata fornitura parte della merce ordinata	26/10/2007	-88,00	0,00	-88,00
U	3.00.10.06	3.00.10.	1.1.3.002.	9330.	58090	2006	mancata fornitura parte della merce ordinata	26/10/2007	-27,57	0,00	-27,57
U	3.00.10.06	3.00.10.	1.1.3.002.	9330.	60941	2006	minore importo pagato a saldo della fornitura	26/10/2007	-9,50	0,00	-9,50
U	3.00.10.07	3.00.10.	1.1.3.002.	9330.	61016	2006	mancata fornitura della merce ordinata	26/10/2007	-52,00	0,00	-52,00
U	3.00.10.07	3.00.10.	1.1.3.002.	9330.	74084	2006	mancata fornitura della merce ordinata	26/10/2007	-616,80	0,00	-616,80
U	3.00.10.07	3.00.10.	1.1.3.002.	9171.	43571	2006	mancata fornitura della merce ordinata	26/10/2007	-35,48	0,00	-35,48
U	3.00.10.07	3.00.10.	1.1.3.002.	9171.	12178	2006	mancata fornitura della merce ordinata	26/10/2007	-450,00	0,00	-450,00
		3.00.10. Totale							**-94.922,37**	**54,60**	**-94.976,97**
U	3.00.11.	3.00.11.	1.1.2.014.0	A.	66144	2006	diminuzione impegno per minore spesa	18/10/2007	-222,16	0,00	-222,16
U	3.00.11.	3.00.11.	1.1.2.014.0	12.	66146	2006	diminuzione impegno per minore spesa	18/10/2007	-172,21	0,00	-172,21
U	3.00.11.	3.00.11.	1.1.3.002.	2215.	66923	2006	minore impegno dovuto a scorporo i.v.a.	18/10/2007	-17,00	0,00	-17,00
U	3.00.11.	3.00.11.	1.1.3.002.	9208.	51445	2006	minore impegno dovuto a scorporo i.v.a.	18/10/2007	-1.387,25	0,00	-1.387,25
U	3.00.11.	3.00.11.	1.1.3.008.	2215.	64605	2006	minore spesa per i.v.a.	11/12/2007	-150,00	0,00	-150,00
U	3.00.11.	3.00.11.	1.1.3.029.	12.	74746	2006	minore impegno dovuto a scorporo i.v.a.	18/10/2007	-140,00	0,00	-140,00
		3.00.11. Totale							**-2.088,62**	**0,00**	**-2.088,62**
U	3.00.12.00	3.00.12.	1.1.2.010.	9006.	91201198	2005	liquidazione inferiore per minori spese	31/12/2007	-0,10	0,00	-0,10
U	3.00.12.00	3.00.12.	1.1.2.011.	2410.	91202284	2004	liquidazione inferiore per minori spese	31/12/2007	-67,27	0,00	-67,27
U	3.00.12.00	3.00.12.	1.1.2.011.	9007.	72382	2006	liquidazione inferiore per minori spese	31/12/2007	-98,31	0,00	-98,31
U	3.00.12.00	3.00.12.	1.1.2.011.	9127.	72194	2006	liquidazione inferiore per minori spese	31/12/2007	-27,76	0,00	-27,76
U	3.00.12.00	3.00.12.	1.1.2.011.	9019.	73932	2006	liquidazione inferiore per minori spese	31/12/2007	-0,49	0,00	-0,49
U	3.00.12.00	3.00.12.	1.1.2.011.	9171.	30299	2006	liquidazione inferiore per minori spese	31/12/2007	-6.631,79	0,00	-6.631,79
U	3.00.12.00	3.00.12.	1.1.2.011.	2405.	31178	2006	liquidazione inferiore per minori spese	31/12/2007	-942,95	0,00	-942,95
U	3.00.12.00	3.00.12.	1.1.2.011.	2406.	31672	2006	liquidazione inferiore per minori spese	31/12/2007	-31,80	0,00	-31,80
U	3.00.12.00	3.00.12.	1.1.2.011.	2423.	91202086	2005	liquidazione inferiore per minori spese	31/12/2007	-377,56	0,00	-377,56
U	3.00.12.00	3.00.12.	1.1.2.011.	2406.	35864	2006	liquidazione inferiore per minori spese	31/12/2007	-63,55	0,00	-63,55
U	3.00.12.00	3.00.12.	1.1.2.011.	9128.	73964	2006	liquidazione inferiore per minori spese	31/12/2007	-141,50	0,00	-141,50
U	3.00.12.00	3.00.12.	1.1.2.011.	9135.	44069	2006	liquidazione inferiore per minori spese	31/12/2007	-305,30	0,00	-305,30
U	3.00.12.00	3.00.12.	1.1.2.011.	9171.	73240	2006	liquidazione inferiore per minori spese	31/12/2007	-522,75	0,00	-522,75
U	3.00.12.00	3.00.12.	1.1.2.011.	9019.	91201832	2005	liquidazione inferiore per minori spese	31/12/2007	-14,03	0,00	-14,03
U	3.00.12.00	3.00.12.	1.1.2.011.	9135.	28519	2006	liquidazione inferiore per minori spese	31/12/2007	-49,85	0,00	-49,85
U	3.00.12.00	3.00.12.	1.1.2.012.	2423.	91202087	2005	liquidazione inferiore per minori spese	31/12/2007	-1.143,41	0,00	-1.143,41
U	3.00.12.00	3.00.12.	1.1.2.012.	9276.	73345	2006	liquidazione inferiore per minori spese	31/12/2007	-832,90	0,00	-832,90
U	3.00.12.00	3.00.12.	1.1.2.014.0	9127.	91201849	2005	liquidazione inferiore per minori spese	31/12/2007	-8,46	0,00	-8,46
U	3.00.12.00	3.00.12.	1.1.2.014.0	9414.	75412	2006	liquidazione inferiore per minori spese	31/12/2007	-56,66	0,00	-56,66
U	3.00.12.00	3.00.12.	1.1.2.014.0	2402.	76081	2006	liquidazione inferiore per minori spese	31/12/2007	-1.480,59	0,00	-1.480,59
U	3.00.12.00	3.00.12.	1.1.2.014.0	9019.	91202001	2005	liquidazione inferiore per minori spese	31/12/2007	-21,00	0,00	-21,00
U	3.00.12.00	3.00.12.	1.1.2.014.0	9019.	91201910	2005	liquidazione inferiore per minori spese	31/12/2007	-28,92	0,00	-28,92
U	3.00.12.00	3.00.12.	1.1.2.014.0	2402.	69519	2006	liquidazione inferiore per minori spese	31/12/2007	-70,77	0,00	-70,77
U	3.00.12.00	3.00.12.	1.1.3.001.	9276.	73352	2006	liquidazione inferiore per minori spese	31/12/2007	-25,93	0,00	-25,93
U	3.00.12.00	3.00.12.	1.1.3.002.	9171.	30302	2006	liquidazione inferiore per minori spese	31/12/2007	-2.618,70	0,00	-2.618,70
U	3.00.12.00	3.00.12.	1.1.3.002.	2423.	91202090	2005	liquidazione inferiore per minori spese	31/12/2007	-561,49	0,00	-561,49
U	3.00.12.00	3.00.12.	1.1.3.002.	9008.	14896	2006	liquidazione inferiore per minori spese	31/12/2007	-133,58	0,00	-133,58
U	3.00.12.00	3.00.12.	1.1.3.002.	9363.	72302	2006	liquidazione inferiore per minori spese	31/12/2007	-7,98	0,00	-7,98
U	3.00.12.00	3.00.12.	1.1.3.002.	9363.	72302	2006	liquidazione inferiore per minori spese	31/12/2007	-27,96	0,00	-27,96
U	3.00.12.00	3.00.12.	1.1.3.002.	9008.	72442	2006	liquidazione inferiore per minori spese	31/12/2007	-4.483,08	0,00	-4.483,08
U	3.00.12.00	3.00.12.	1.1.3.002.	9171.	73244	2006	liquidazione inferiore per minori spese	31/12/2007	-253,17	0,00	-253,17
U	3.00.12.00	3.00.12.	1.1.3.002.	9019.	91201828	2005	liquidazione inferiore per minori spese	31/12/2007	-357,11	0,00	-357,11
U	3.00.12.00	3.00.12.	1.1.3.002.	9313.	73387	2006	liquidazione inferiore per minori spese	31/12/2007	-112,21	0,00	-112,21

U	3.00.12.00	3.00.12.	1.1.3.002.	9313.	73387	2006	liquidazione inferiore per minori spese	31/12/2007	-73,14	0,00	-73,14
U	3.00.12.00	3.00.12.	1.1.3.002.	9249.	73272	2006	liquidazione inferiore per minori spese	31/12/2007	-1.351,71	0,00	-1.351,71
U	3.00.12.00	3.00.12.	1.1.3.002.	9007.	72386	2006	liquidazione inferiore per minori spese	31/12/2007	-426,97	0,00	-426,97
U	3.00.12.00	3.00.12.	1.1.3.002.	9349.	73992	2006	liquidazione inferiore per minori spese	31/12/2007	-11,20	0,00	-11,20
U	3.00.12.00	3.00.12.	1.1.3.002.	9127.	73936	2006	liquidazione inferiore per minori spese	31/12/2007	-115,39	0,00	-115,39
U	3.00.12.00	3.00.12.	1.1.3.002.	9276.	73357	2006	liquidazione inferiore per minori spese	31/12/2007	-1.622,64	0,00	-1.622,64
U	3.00.12.00	3.00.12.	1.1.3.003.	2423.	91200342	2005	liquidazione inferiore per minori spese	31/12/2007	-19,59	0,00	-19,59
U	3.00.12.00	3.00.12.	1.1.3.003.	2405.	31173	2006	liquidazione inferiore per minori spese	31/12/2007	-1,80	0,00	-1,80
U	3.00.12.00	3.00.12.	1.1.3.003.	9019.	48830	2006	liquidazione inferiore per minori spese	31/12/2007	-60,53	0,00	-60,53
U	3.00.12.00	3.00.12.	1.1.3.004.	9127.	73940	2006	liquidazione inferiore per minori spese	31/12/2007	-3,00	0,00	-3,00
U	3.00.12.00	3.00.12.	1.1.3.005.	9019.	48831	2006	liquidazione inferiore per minori spese	31/12/2007	-337,84	0,00	-337,84
U	3.00.12.00	3.00.12.	1.1.3.008.	9171.	30306	2006	liquidazione inferiore per minori spese	31/12/2007	-1.500,00	0,00	-1.500,00
U	3.00.12.00	3.00.12.	1.1.3.008.	2407.	74246	2006	liquidazione inferiore per minori spese	31/12/2007	-1.000,00	0,00	-1.000,00
U	3.00.12.00	3.00.12.	1.1.3.008.	2401.	69394	2006	liquidazione inferiore per minori spese	31/12/2007	-386,00	0,00	-386,00
U	3.00.12.00	3.00.12.	1.1.3.008.	9008.	72487	2006	liquidazione inferiore per minori spese	31/12/2007	-2.215,09	0,00	-2.215,09
U	3.00.12.00	3.00.12.	1.1.3.009.	9008.	17781	2006	liquidazione inferiore per minori spese	31/12/2007	-3,01	0,00	-3,01
U	3.00.12.00	3.00.12.	1.1.3.010.	2410.	91200205	2005	liquidazione inferiore per minori spese	31/12/2007	-81,22	0,00	-81,22
U	3.00.12.00	3.00.12.	1.1.3.010.	9249.	76094	2006	liquidazione inferiore per minori spese	31/12/2007	-3.500,00	0,00	-3.500,00
U	3.00.12.00	3.00.12.	1.1.3.010.	2407.	74248	2006	liquidazione inferiore per minori spese	31/12/2007	-3.306,25	0,00	-3.306,25
U	3.00.12.00	3.00.12.	1.1.3.010.	9019.	48836	2006	liquidazione inferiore per minori spese	31/12/2007	-1.362,96	0,00	-1.362,96
U	3.00.12.00	3.00.12.	1.1.3.010.	2415.	91201254	2005	liquidazione inferiore per minori spese	31/12/2007	-44,51	0,00	-44,51
U	3.00.12.00	3.00.12.	1.1.3.018.	2414.	91202083	2005	liquidazione inferiore per minori spese	31/12/2007	-85,00	0,00	-85,00
U	3.00.12.00	3.00.12.	1.1.3.018.	9008.	72493	2006	liquidazione inferiore per minori spese	31/12/2007	-2.000,00	0,00	-2.000,00
U	3.00.12.00	3.00.12.	1.1.3.021.	9171.	12945	2006	liquidazione inferiore per minori spese	31/12/2007	-0,04	0,00	-0,04
U	3.00.12.00	3.00.12.	1.1.3.027.	9008.	72494	2006	liquidazione inferiore per minori spese	31/12/2007	-560,00	0,00	-560,00
U	3.00.12.00	3.00.12.	1.1.3.027.	2407.	74254	2006	liquidazione inferiore per minori spese	31/12/2007	-794,02	0,00	-794,02
U	3.00.12.00	3.00.12.	1.2.1.002.	9000.	91200188	2005	liquidazione inferiore per minori spese	31/12/2007	-53,69	0,00	-53,69
U	3.00.12.00	3.00.12.	1.2.1.004.	2401.	69398	2006	liquidazione inferiore per minori spese	31/12/2007	-538,63	0,00	-538,63
U	3.00.12.00	3.00.12.	1.2.4.001.0	2401.	26966	2006	liquidazione inferiore per minori spese	31/12/2007	-527,03	0,00	-527,03
U	3.00.12.00	3.00.12.	1.2.4.001.0	9135.	20734	2006	liquidazione inferiore per minori spese	31/12/2007	-204,00	0,00	-204,00
U	3.00.12.00	3.00.12.	1.2.4.001.0	2401.	26966	2006	liquidazione inferiore per minori spese	31/12/2007	-55,00	0,00	-55,00
U	3.00.12.00	3.00.12.	1.2.4.001.0	9128.	44378	2006	nuova assegnazione	06/11/2007	1.126,01	1.126,01	0,00
U	3.00.12.00	3.00.12.	1.2.4.001.0	9128.	44378	2006	impegnato piu del dovuto	31/12/2007	-83,99	0,00	-83,99
U	3.00.12.00	3.00.12.	1.2.4.001.0	9414.	75391	2006	liquidazione inferiore per minori spese	31/12/2007	-377,90	0,00	-377,90
U	3.00.12.00	3.00.12.	1.2.4.001.0	2402.	75262	2006	liquidazione inferiore per minori spese	31/12/2007	-0,50	0,00	-0,50
U	3.00.12.00	3.00.12.	1.2.4.001.0	9414.	75413	2006	liquidazione inferiore per minori spese	31/12/2007	-151,84	0,00	-151,84
U	3.00.12.00	3.00.12.	1.2.4.001.0	2402.	76083	2006	liquidazione inferiore per minori spese	31/12/2007	-217,16	0,00	-217,16
U	3.00.12.00	3.00.12.	1.2.4.001.0	9249.	73329	2006	liquidazione inferiore per minori spese	31/12/2007	-93,42	0,00	-93,42
U	3.00.12.00	3.00.12.	1.2.4.001.0	9008.	75403	2006	liquidazione inferiore per minori spese	31/12/2007	-4,56	0,00	-4,56
U	3.00.12.00	3.00.12.	2.1.2.001.0	9349.	74067	2006	liquidazione inferiore per minori spese	31/12/2007	-350,00	0,00	-350,00
U	3.00.12.00	3.00.12.	2.1.2.003.	9349.	54574	2006	liquidazione inferiore per minori spese	31/12/2007	-730,00	0,00	-730,00
U	3.00.12.00	3.00.12.	2.1.2.003.	9008.	72498	2006	liquidazione inferiore per minori spese	31/12/2007	-408,28	0,00	-408,28
U	3.00.12.00	3.00.12.	2.1.2.003.	2405.	31202	2006	liquidazione inferiore per minori spese	31/12/2007	-933,74	0,00	-933,74
U	3.00.12.00	3.00.12.	2.1.2.003.	9128.	73970	2006	impegnato piu del dovuto	31/12/2007	-6,01	0,00	-6,01
U	3.00.12.00	3.00.12.	2.1.2.003.	9007.	72417	2006	liquidazione inferiore per minori spese	31/12/2007	-3.682,80	0,00	-3.682,80
U	3.00.12.00	3.00.12.	2.1.2.003.	2414.	91202085	2005	liquidazione inferiore per minori spese	31/12/2007	-55,60	0,00	-55,60
U	3.00.12.00	3.00.12.	2.1.2.003.	9276.	62789	2006	liquidazione inferiore per minori spese	31/12/2007	-687,00	0,00	-687,00
U	3.00.12.00	3.00.12.	2.1.2.003.	9350.	74158	2006	liquidazione inferiore per minori spese	31/12/2007	-120,00	0,00	-120,00
U	3.00.12.00	3.00.12.	2.1.2.007.	9008.	72500	2006	liquidazione inferiore per minori spese	31/12/2007	-5.073,40	0,00	-5.073,40
U	3.00.12.00	3.00.12.	4.1.1.007.	2427.	91202362	2003	liquidazione inferiore per minori spese	31/12/2007	-355,92	0,00	-355,92
U	3.00.12.01	3.00.12.	1.1.2.012.	9342.	75986	2006	liquidazione inferiore per minori spese	31/12/2007	-1.960,00	0,00	-1.960,00
U	3.00.12.01	3.00.12.	1.1.3.002.	2407.	73998	2006	detrazione importo iva	30/04/2007	-3,60	0,00	-3,60
U	3.00.12.01	3.00.12.	1.1.3.002.	8.	62050	2006	storno iva e impegnato piu del dovuto	13/04/2007	-44,47	0,00	-44,47
U	3.00.12.01	3.00.12.	2.1.2.003.	9342.	62926	2006	liquidazione inferiore per minori spese	31/12/2007	-990,28	0,00	-990,28
		3.00.12. Totale							**-58.943,65**	**1.126,01**	**-60.069,66**
U	3.00.13.00	3.00.13.	1.1.2.003.	A.	36939	2006	liquidazione inferiore	31/12/2007	-49,62	0,00	-49,62
U	3.00.13.00	3.00.13.	1.1.2.010.	9311.	68954	2006	liquidazione inferiore	31/12/2007	-0,02	0,00	-0,02
U	3.00.13.00	3.00.13.	1.1.2.010.	9309.	55205	2006	liquidazione inferiore	31/12/2007	-0,01	0,00	-0,01
U	3.00.13.00	3.00.13.	1.1.2.010.	9129.	17334	2006	liquidazione inferiore	31/12/2007	-0,01	0,00	-0,01
U	3.00.13.00	3.00.13.	1.1.2.010.	9352.	62699	2006	liquidazione inferiore	31/12/2007	-0,03	0,00	-0,03
U	3.00.13.00	3.00.13.	1.1.2.010.	9333.	43323	2006	liquidazione inferiore	31/12/2007	-0,04	0,00	-0,04
U	3.00.13.00	3.00.13.	1.1.2.010.	9129.	17363	2006	liquidazione inferiore	31/12/2007	-0,01	0,00	-0,01

U	3.00.13.00	3.00.13.	1.1.2.010.	9186.	9776	2006	liquidazione inferiore	31/12/2007	-0,01	0,00	-0,01
U	3.00.13.00	3.00.13.	1.1.2.010.	2629.	8989	2006	liquidazione inferiore	31/12/2007	-0,05	0,00	-0,05
U	3.00.13.00	3.00.13.	1.1.2.010.	9186.	62337	2006	liquidazione inferiore	31/12/2007	-0,01	0,00	-0,01
U	3.00.13.00	3.00.13.	1.1.2.010.	2631.	62306	2006	liquidazione inferiore	31/12/2007	-16,51	0,00	-16,51
U	3.00.13.00	3.00.13.	1.1.2.010.	9405.	62293	2006	liquidazione inferiore	31/12/2007	-33,34	0,00	-33,34
U	3.00.13.00	3.00.13.	1.1.2.011.	2627.	34951	2006	liquidazione inferiore	31/12/2007	-300,00	0,00	-300,00
U	3.00.13.00	3.00.13.	1.1.2.011.	2629.	34955	2006	liquidazione inferiore	31/12/2007	-35,00	0,00	-35,00
U	3.00.13.00	3.00.13.	1.1.2.011.	9027.	4623	2006	liquidazione inferiore	31/12/2007	-135,00	0,00	-135,00
U	3.00.13.00	3.00.13.	1.1.2.011.	2629.	34955	2006	liquidazione inferiore	31/12/2007	-35,00	0,00	-35,00
U	3.00.13.00	3.00.13.	1.1.2.011.	2629.	34955	2006	liquidazione inferiore	31/12/2007	-30,00	0,00	-30,00
U	3.00.13.00	3.00.13.	1.1.2.011.	2627.	34951	2006	liquidazione inferiore	31/12/2007	-300,00	0,00	-300,00
U	3.00.13.00	3.00.13.	1.1.2.011.	2657.	74389	2006	liquidazione inferiore	31/12/2007	-10.058,78	0,00	-10.058,78
U	3.00.13.00	3.00.13.	1.1.2.011.	9309.	62085	2006	liquidazione inferiore	31/12/2007	-15,00	0,00	-15,00
U	3.00.13.00	3.00.13.	1.1.2.011.	9024.	74417	2006	liquidazione inferiore	31/12/2007	-2.819,59	0,00	-2.819,59
U	3.00.13.00	3.00.13.	1.1.2.011.	A.	68101	2006	liquidazione inferiore	31/12/2007	-823,97	0,00	-823,97
U	3.00.13.00	3.00.13.	1.1.2.011.	9309.	62100	2006	liquidazione inferiore	31/12/2007	-397,84	0,00	-397,84
U	3.00.13.00	3.00.13.	1.1.2.011.	9183.	67127	2006	liquidazione inferiore	31/12/2007	-62,00	0,00	-62,00
U	3.00.13.00	3.00.13.	1.1.2.011.	9027.	63415	2006	liquidazione inferiore	31/12/2007	-173,76	0,00	-173,76
U	3.00.13.00	3.00.13.	1.1.2.011.	9029.	62700	2006	liquidazione inferiore	31/12/2007	-202,73	0,00	-202,73
U	3.00.13.00	3.00.13.	1.1.2.011.	9309.	62095	2006	liquidazione inferiore	31/12/2007	-150,00	0,00	-150,00
U	3.00.13.00	3.00.13.	1.1.2.011.	9310.	77280	2006	liquidazione inferiore	31/12/2007	-319,13	0,00	-319,13
U	3.00.13.00	3.00.13.	1.1.2.011.	9030.	74438	2006	liquidazione inferiore	31/12/2007	-2.841,64	0,00	-2.841,64
U	3.00.13.00	3.00.13.	1.1.2.011.	9309.	62089	2006	liquidazione inferiore	31/12/2007	-500,00	0,00	-500,00
U	3.00.13.00	3.00.13.	1.1.2.012.	2657.	74392	2006	liquidazione inferiore	31/12/2007	-312,17	0,00	-312,17
U	3.00.13.00	3.00.13.	1.1.2.012.	2625.	27120	2006	liquidazione inferiore	31/12/2007	-1.917,09	0,00	-1.917,09
U	3.00.13.00	3.00.13.	1.1.2.012.	2657.	20267	2006	liquidazione inferiore	31/12/2007	-602,25	0,00	-602,25
U	3.00.13.00	3.00.13.	1.1.2.012.	9030.	74440	2006	liquidazione inferiore	31/12/2007	-2.398,95	0,00	-2.398,95
U	3.00.13.00	3.00.13.	1.1.2.012.	2657.	20267	2006	liquidazione inferiore	31/12/2007	-950,00	0,00	-950,00
U	3.00.13.00	3.00.13.	1.1.2.012.	9129.	57929	2006	liquidazione inferiore	31/12/2007	-1.750,00	0,00	-1.750,00
U	3.00.13.00	3.00.13.	1.1.2.012.	2625.	19412	2006	liquidazione inferiore	31/12/2007	-200,89	0,00	-200,89
U	3.00.13.00	3.00.13.	1.1.2.013.	A.	91302104	2005	liquidazione inferiore	31/12/2007	-480,90	0,00	-480,90
U	3.00.13.00	3.00.13.	1.1.2.014.0	2621.	91303265	2004	liquidazione inferiore	31/12/2007	-25,29	0,00	-25,29
U	3.00.13.00	3.00.13.	1.1.3.001.	A.	67758	2006	liquidazione inferiore	31/12/2007	-785,77	0,00	-785,77
U	3.00.13.00	3.00.13.	1.1.3.002.	2632.	91300816	2005	liquidazione inferiore	31/12/2007	-81,56	0,00	-81,56
U	3.00.13.00	3.00.13.	1.1.3.002.	A.	91301127	2005	liquidazione inferiore	31/12/2007	-23,37	0,00	-23,37
U	3.00.13.00	3.00.13.	1.1.3.002.	9129.	57639	2006	liquidazione inferiore	31/12/2007	-0,01	0,00	-0,01
U	3.00.13.00	3.00.13.	1.1.3.002.	A.	91300263	2004	liquidazione inferiore	31/12/2007	-692,00	0,00	-692,00
U	3.00.13.00	3.00.13.	1.1.3.002.	9027.	74403	2006	liquidazione inferiore	31/12/2007	-896,29	0,00	-896,29
U	3.00.13.00	3.00.13.	1.1.3.002.	2610.	91300358	2005	liquidazione inferiore	31/12/2007	-67,61	0,00	-67,61
U	3.00.13.00	3.00.13.	1.1.3.002.	9031.	91302637	2005	liquidazione inferiore	31/12/2007	-684,59	0,00	-684,59
U	3.00.13.00	3.00.13.	1.1.3.002.	2627.	91302150	2005	liquidazione inferiore	31/12/2007	-65,66	0,00	-65,66
U	3.00.13.00	3.00.13.	1.1.3.002.	A.	91301125	2004	liquidazione inferiore	31/12/2007	-144,00	0,00	-144,00
U	3.00.13.00	3.00.13.	1.1.3.002.	9.	91302641	2005	liquidazione inferiore	31/12/2007	-24,00	0,00	-24,00
U	3.00.13.00	3.00.13.	1.1.3.002.	9311.	50119	2006	liquidazione inferiore	31/12/2007	-0,01	0,00	-0,01
U	3.00.13.00	3.00.13.	1.1.3.002.	9003.	50037	2006	liquidazione inferiore	31/12/2007	-0,02	0,00	-0,02
U	3.00.13.00	3.00.13.	1.1.3.002.	2627.	91302151	2005	liquidazione inferiore	31/12/2007	-35,40	0,00	-35,40
U	3.00.13.00	3.00.13.	1.1.3.002.	9325.	55250	2006	liquidazione inferiore	31/12/2007	-103,59	0,00	-103,59
U	3.00.13.00	3.00.13.	1.1.3.002.	9325.	62393	2006	liquidazione inferiore	31/12/2007	-34,38	0,00	-34,38
U	3.00.13.00	3.00.13.	1.1.3.002.	9325.	62389	2006	liquidazione inferiore	31/12/2007	-3,24	0,00	-3,24
U	3.00.13.00	3.00.13.	1.1.3.002.	9311.	50123	2006	liquidazione inferiore	31/12/2007	-9,80	0,00	-9,80
U	3.00.13.00	3.00.13.	1.1.3.002.	A.	91300258	2004	liquidazione inferiore	31/12/2007	-277,73	0,00	-277,73
U	3.00.13.00	3.00.13.	1.1.3.002.	2627.	91300499	2005	liquidazione inferiore	31/12/2007	-20,60	0,00	-20,60
U	3.00.13.00	3.00.13.	1.1.3.002.	2610.	91301215	2004	liquidazione inferiore	31/12/2007	-239,28	0,00	-239,28
U	3.00.13.00	3.00.13.	1.1.3.002.	2632.	91302499	2005	liquidazione inferiore	31/12/2007	-33,08	0,00	-33,08
U	3.00.13.00	3.00.13.	1.1.3.002.	2623.	91302521	2005	liquidazione inferiore	31/12/2007	-71,19	0,00	-71,19
U	3.00.13.00	3.00.13.	1.1.3.002.	9325.	59796	2006	liquidazione inferiore	31/12/2007	-126,47	0,00	-126,47
U	3.00.13.00	3.00.13.	1.1.3.002.	2618.	91302379	2005	liquidazione inferiore	31/12/2007	-65,28	0,00	-65,28
U	3.00.13.00	3.00.13.	1.1.3.002.	9024.	91301439	2005	liquidazione inferiore	31/12/2007	-36,40	0,00	-36,40
U	3.00.13.00	3.00.13.	1.1.3.002.	9003.	91301493	2005	liquidazione inferiore	31/12/2007	-79,56	0,00	-79,56
U	3.00.13.00	3.00.13.	1.1.3.002.	9028.	91302203	2005	liquidazione inferiore	31/12/2007	-16,70	0,00	-16,70
U	3.00.13.00	3.00.13.	1.1.3.002.	9310.	67552	2006	liquidazione inferiore	31/12/2007	-3,12	0,00	-3,12
U	3.00.13.00	3.00.13.	1.1.3.002.	9027.	91301607	2005	liquidazione inferiore	31/12/2007	-177,60	0,00	-177,60

U	3.00.13.00	3.00.13.	1.1.3.002.	2618.	91301213	2004	liquidazione inferiore	31/12/2007	-223,92	0,00	-223,92
U	3.00.13.00	3.00.13.	1.1.3.002.	9029.	91301702	2005	liquidazione inferiore	31/12/2007	-31,64	0,00	-31,64
U	3.00.13.00	3.00.13.	1.1.3.003.	2643.	91301590	2005	liquidazione inferiore	31/12/2007	-85,52	0,00	-85,52
U	3.00.13.00	3.00.13.	1.1.3.003.	9242.	22529	2006	liquidazione inferiore	31/12/2007	-563,37	0,00	-563,37
U	3.00.13.00	3.00.13.	1.1.3.003.	9242.	52673	2006	liquidazione inferiore	31/12/2007	-28,31	0,00	-28,31
U	3.00.13.00	3.00.13.	1.1.3.003.	2606.	91300775	2005	liquidazione inferiore	31/12/2007	-167,88	0,00	-167,88
U	3.00.13.00	3.00.13.	1.1.3.005.	2621.	36209	2006	liquidazione inferiore	31/12/2007	-1.604,00	0,00	-1.604,00
U	3.00.13.00	3.00.13.	1.1.3.005.	9003.	5702	2006	liquidazione inferiore	31/12/2007	-52,00	0,00	-52,00
U	3.00.13.00	3.00.13.	1.1.3.005.	2657.	5704	2006	liquidazione inferiore	31/12/2007	-44,50	0,00	-44,50
U	3.00.13.00	3.00.13.	1.1.3.005.	2631.	5709	2006	liquidazione inferiore	31/12/2007	-26,00	0,00	-26,00
U	3.00.13.00	3.00.13.	1.1.3.005.	A.	67771	2006	liquidazione inferiore	31/12/2007	-207,84	0,00	-207,84
U	3.00.13.00	3.00.13.	1.1.3.005.	2657.	74394	2006	liquidazione inferiore	31/12/2007	-137,40	0,00	-137,40
U	3.00.13.00	3.00.13.	1.1.3.006.	9311.	18964	2006	liquidazione inferiore	31/12/2007	-283,39	0,00	-283,39
U	3.00.13.00	3.00.13.	1.1.3.006.	2610.	91302158	2004	liquidazione inferiore	31/12/2007	-80,60	0,00	-80,60
U	3.00.13.00	3.00.13.	1.1.3.006.	9278.	5808	2006	liquidazione inferiore	31/12/2007	-2.025,28	0,00	-2.025,28
U	3.00.13.00	3.00.13.	1.1.3.007.	A.	91301991	2005	liquidazione inferiore	31/12/2007	-806,00	0,00	-806,00
U	3.00.13.00	3.00.13.	1.1.3.007.	A.	63463	2006	liquidazione inferiore	31/12/2007	-34,40	0,00	-34,40
U	3.00.13.00	3.00.13.	1.1.3.008.	9003.	91302258	2005	liquidazione inferiore	31/12/2007	-30,40	0,00	-30,40
U	3.00.13.00	3.00.13.	1.1.3.008.	2615.	91302535	2005	liquidazione inferiore	31/12/2007	-342,17	0,00	-342,17
U	3.00.13.00	3.00.13.	1.1.3.008.	A.	91300386	2005	liquidazione inferiore	31/12/2007	-0,94	0,00	-0,94
U	3.00.13.00	3.00.13.	1.1.3.008.	9003.	91301612	2005	liquidazione inferiore	31/12/2007	-48,00	0,00	-48,00
U	3.00.13.00	3.00.13.	1.1.3.008.	2619.	91300741	2005	liquidazione inferiore	31/12/2007	-24,00	0,00	-24,00
U	3.00.13.00	3.00.13.	1.1.3.009.	9027.	74405	2006	liquidazione inferiore	31/12/2007	-263,08	0,00	-263,08
U	3.00.13.00	3.00.13.	1.1.3.009.	9.	91302573	2005	liquidazione inferiore	31/12/2007	-720,00	0,00	-720,00
U	3.00.13.00	3.00.13.	1.1.3.009.	A.	91301116	2005	liquidazione inferiore	31/12/2007	-720,00	0,00	-720,00
U	3.00.13.00	3.00.13.	1.1.3.009.	A.	67783	2006	liquidazione inferiore	31/12/2007	-17,33	0,00	-17,33
U	3.00.13.00	3.00.13.	1.1.3.009.	A.	91301203	2005	liquidazione inferiore	31/12/2007	-450,00	0,00	-450,00
U	3.00.13.00	3.00.13.	1.1.3.010.	2635.	64187	2006	liquidazione inferiore	31/12/2007	-565,55	0,00	-565,55
U	3.00.13.00	3.00.13.	1.1.3.010.	9.	66480	2006	liquidazione inferiore	31/12/2007	-143,52	0,00	-143,52
U	3.00.13.00	3.00.13.	1.1.3.010.	9.	91300606	2005	liquidazione inferiore	31/12/2007	-156,54	0,00	-156,54
U	3.00.13.00	3.00.13.	1.1.3.010.	9.	21067	2006	liquidazione inferiore	31/12/2007	-80,39	0,00	-80,39
U	3.00.13.00	3.00.13.	1.1.3.010.	9160.	91302645	2005	liquidazione inferiore	31/12/2007	-2.000,00	0,00	-2.000,00
U	3.00.13.00	3.00.13.	1.1.3.010.	A.	91301309	2005	liquidazione inferiore	31/12/2007	-63,30	0,00	-63,30
U	3.00.13.00	3.00.13.	1.1.3.010.	2635.	91302653	2005	liquidazione inferiore	31/12/2007	-125,64	0,00	-125,64
U	3.00.13.00	3.00.13.	1.1.3.010.	9.	4436	2006	liquidazione inferiore	31/12/2007	-275,62	0,00	-275,62
U	3.00.13.00	3.00.13.	1.1.3.012.	A.	8879	2006	liquidazione inferiore	31/12/2007	-0,06	0,00	-0,06
U	3.00.13.00	3.00.13.	1.1.3.012.	2615.	91303130	2004	liquidazione inferiore	31/12/2007	-713,85	0,00	-713,85
U	3.00.13.00	3.00.13.	1.1.3.012.	A.	91302135	2004	liquidazione inferiore	31/12/2007	-28,79	0,00	-28,79
U	3.00.13.00	3.00.13.	1.1.3.015.	A.	91301966	2005	liquidazione inferiore	31/12/2007	-275,24	0,00	-275,24
U	3.00.13.00	3.00.13.	1.1.3.015.	A.	91301599	2005	liquidazione inferiore	31/12/2007	-286,00	0,00	-286,00
U	3.00.13.00	3.00.13.	1.1.3.015.	2627.	91301292	2005	liquidazione inferiore	31/12/2007	-296,40	0,00	-296,40
U	3.00.13.00	3.00.13.	1.1.3.017.	9031.	91301593	2005	liquidazione inferiore	31/12/2007	-232,98	0,00	-232,98
U	3.00.13.00	3.00.13.	1.1.3.018.	2612.	91302625	2005	liquidazione inferiore	31/12/2007	-849,17	0,00	-849,17
U	3.00.13.00	3.00.13.	1.1.3.018.	9031.	91302336	2005	liquidazione inferiore	31/12/2007	-20,00	0,00	-20,00
U	3.00.13.00	3.00.13.	1.1.3.018.	2652.	91302315	2005	liquidazione inferiore	31/12/2007	-51,00	0,00	-51,00
U	3.00.13.00	3.00.13.	1.1.3.018.	A.	91302807	2003	liquidazione inferiore	31/12/2007	-1.000,00	0,00	-1.000,00
U	3.00.13.00	3.00.13.	1.1.3.019.	9356.	21021	2006	liquidazione inferiore	31/12/2007	-44,00	0,00	-44,00
U	3.00.13.00	3.00.13.	1.1.3.019.	2657.	74396	2006	liquidazione inferiore	31/12/2007	-5.000,00	0,00	-5.000,00
U	3.00.13.00	3.00.13.	1.1.3.019.	9030.	74442	2006	liquidazione inferiore	31/12/2007	-2.100,00	0,00	-2.100,00
U	3.00.13.00	3.00.13.	1.1.3.021.	2657.	74397	2006	liquidazione inferiore	31/12/2007	-3.000,00	0,00	-3.000,00
U	3.00.13.00	3.00.13.	1.1.3.021.	A.	91302046	2005	liquidazione inferiore	31/12/2007	-2.228,64	0,00	-2.228,64
U	3.00.13.00	3.00.13.	1.1.3.022.	2657.	74400	2006	liquidazione inferiore	31/12/2007	-1.500,00	0,00	-1.500,00
U	3.00.13.00	3.00.13.	1.1.3.025.	A.	91300720	2003	liquidazione inferiore	31/12/2007	-108,43	0,00	-108,43
U	3.00.13.00	3.00.13.	1.1.3.025.	A.	91300516	2004	liquidazione inferiore	31/12/2007	-810,00	0,00	-810,00
U	3.00.13.00	3.00.13.	1.1.3.025.	A.	91302809	2003	liquidazione inferiore	31/12/2007	-492,97	0,00	-492,97
U	3.00.13.00	3.00.13.	1.1.3.027.	A.	91301134	2004	liquidazione inferiore	31/12/2007	-186,00	0,00	-186,00
U	3.00.13.00	3.00.13.	1.1.3.029.	9.	91302636	2005	liquidazione inferiore	31/12/2007	-31,20	0,00	-31,20
U	3.00.13.00	3.00.13.	1.1.3.029.	9031.	91301310	2005	liquidazione inferiore	31/12/2007	-172,87	0,00	-172,87
U	3.00.13.00	3.00.13.	1.1.3.029.	9031.	91301898	2005	liquidazione inferiore	31/12/2007	-1.110,39	0,00	-1.110,39
U	3.00.13.00	3.00.13.	1.1.3.029.	2632.	91302635	2005	liquidazione inferiore	31/12/2007	-45,46	0,00	-45,46
U	3.00.13.00	3.00.13.	1.1.3.029.	9129.	91301883	2005	liquidazione inferiore	31/12/2007	-68,31	0,00	-68,31
U	3.00.13.00	3.00.13.	1.2.1.001.	2656.	91302213	2005	liquidazione inferiore	31/12/2007	-0,06	0,00	-0,06

U	3.00.13.00	3.00.13.	1.2.1.001.	2656.	5718	2006	liquidazione inferiore	31/12/2007	-0,08	0,00	-0,08
U	3.00.13.00	3.00.13.	1.2.3.002.	A.	52774	2006	liquidazione inferiore	31/12/2007	-3,62	0,00	-3,62
U	3.00.13.00	3.00.13.	1.2.4.001.0	9242.	68051	2006	liquidazione inferiore	31/12/2007	-3.600,00	0,00	-3.600,00
U	3.00.13.00	3.00.13.	1.2.4.001.0	2631.	62310	2006	liquidazione inferiore	31/12/2007	-1,46	0,00	-1,46
U	3.00.13.00	3.00.13.	1.2.4.001.0	9129.	68047	2006	liquidazione inferiore	31/12/2007	-6.904,00	0,00	-6.904,00
U	3.00.13.00	3.00.13.	1.2.4.001.0	2630.	68041	2006	liquidazione inferiore	31/12/2007	-50,00	0,00	-50,00
U	3.00.13.00	3.00.13.	1.2.4.001.0	9.	68140	2006	liquidazione inferiore	31/12/2007	-204,68	0,00	-204,68
U	3.00.13.00	3.00.13.	1.2.4.001.0	9186.	9791	2006	liquidazione inferiore	31/12/2007	-0,77	0,00	-0,77
U	3.00.13.00	3.00.13.	1.2.4.001.0	9333.	62326	2006	liquidazione inferiore	31/12/2007	-0,18	0,00	-0,18
U	3.00.13.00	3.00.13.	1.2.4.001.0	2657.	74399	2006	liquidazione inferiore	31/12/2007	-134,73	0,00	-134,73
U	3.00.13.00	3.00.13.	1.2.4.001.0	2630.	68041	2006	liquidazione inferiore	31/12/2007	-4.783,66	0,00	-4.783,66
U	3.00.13.00	3.00.13.	1.2.4.001.0	9242.	17519	2006	liquidazione inferiore	31/12/2007	-8,84	0,00	-8,84
U	3.00.13.00	3.00.13.	1.2.4.001.0	9027.	74407	2006	liquidazione inferiore	31/12/2007	-1.273,78	0,00	-1.273,78
U	3.00.13.00	3.00.13.	1.2.4.001.0	9333.	43819	2006	liquidazione inferiore	31/12/2007	-0,01	0,00	-0,01
U	3.00.13.00	3.00.13.	1.2.4.001.0	9309.	35879	2006	liquidazione inferiore	31/12/2007	-16,46	0,00	-16,46
U	3.00.13.00	3.00.13.	1.2.4.001.0	9003.	56001	2006	liquidazione inferiore	31/12/2007	-30,09	0,00	-30,09
U	3.00.13.00	3.00.13.	2.1.1.005.	A.	91302647	2005	liquidazione inferiore	31/12/2007	-0,01	0,00	-0,01
U	3.00.13.00	3.00.13.	2.1.2.001.0	9027.	74228	2006	liquidazione inferiore	31/12/2007	-29,67	0,00	-29,67
U	3.00.13.00	3.00.13.	2.1.2.001.0	9129.	68896	2006	liquidazione inferiore	31/12/2007	-648,85	0,00	-648,85
U	3.00.13.00	3.00.13.	2.1.2.002.	9031.	91302510	2005	liquidazione inferiore	31/12/2007	-31,30	0,00	-31,30
U	3.00.13.00	3.00.13.	2.1.2.002.	A.	8903	2006	liquidazione inferiore	31/12/2007	-400,00	0,00	-400,00
U	3.00.13.00	3.00.13.	2.1.2.002.	A.	8827	2006	liquidazione inferiore	31/12/2007	-63,00	0,00	-63,00
U	3.00.13.00	3.00.13.	2.1.2.002.	2610.	91302511	2005	liquidazione inferiore	31/12/2007	-39,35	0,00	-39,35
U	3.00.13.00	3.00.13.	2.1.2.003.	9027.	74408	2006	liquidazione inferiore	31/12/2007	-1.324,00	0,00	-1.324,00
U	3.00.13.00	3.00.13.	4.1.1.001.0	A.	76893	2006	liquidazione inferiore	31/12/2007	-0,01	0,00	-0,01
U	3.00.13.00	3.00.13.	4.1.1.004.0	2615.	91303304	2004	liquidazione inferiore	31/12/2007	-720,00	0,00	-720,00
U	3.00.13.00	3.00.13.	4.1.1.004.0	2615.	91303304	2004	liquidazione inferiore	31/12/2007	-7.425,00	0,00	-7.425,00
U	3.00.13.00	3.00.13.	4.1.1.004.0	2615.	91303304	2004	liquidazione inferiore	31/12/2007	-2.565,00	0,00	-2.565,00
U	3.00.13.00	3.00.13.	4.1.1.004.0	2615.	91303304	2004	liquidazione inferiore	31/12/2007	-307,83	0,00	-307,83
U	3.00.13.00	3.00.13.	4.1.1.004.0	2615.	91303304	2004	liquidazione inferiore	31/12/2007	-500,00	0,00	-500,00
U	3.00.13.00	3.00.13.	4.1.1.005.	2612.	91302089	2002	distribuito ad altro ist.	31/12/2007	-71.561,50	0,00	-71.561,50
U	3.00.13.00	3.00.13.	4.1.1.008.	A.	52827	2006	liquidazione inferiore	22/10/2007	-357,00	0,00	-357,00
U	3.00.13.00	3.00.13.	4.1.1.008.	2618.	91302092	2002	eliminazione in quanto in carico ad altro istituto del cra	31/12/2007	-117.597,23	0,00	-117.597,23
U	3.00.13.00	3.00.13.	4.1.1.008.	A.	75537	2006	liquidazione inferiore	22/10/2007	-87,80	0,00	-87,80
U	3.00.13.00	3.00.13.	4.1.1.008.	2603.	91302644	2005	liquidazione inferiore	31/12/2007	-2.561,82	0,00	-2.561,82
U	3.00.13.00	3.00.13.	4.1.1.008.	A.	52824	2006	liquidazione inferiore	22/10/2007	-234,00	0,00	-234,00
U	3.00.13.00	3.00.13.	4.1.1.009.0	A.	76368	2006	liquidazione inferiore	22/10/2007	-106.714,00	0,00	-106.714,00
U	3.00.13.00	3.00.13.	4.1.1.009.0	9361.	76663	2006	liquidazione inferiore	22/10/2007	-75.480,00	0,00	-75.480,00
U	3.00.13.00	3.00.13.	4.1.1.009.0	2603.	91303303	2004	liquidazione inferiore	22/10/2007	-1.800,00	0,00	-1.800,00
U	3.00.13.00	3.00.13.	4.1.1.009.0	A.	91302638	2005	liquidazione inferiore	22/10/2007	-296,40	0,00	-296,40
U	3.00.13.00	3.00.13.	4.1.1.009.0	A.	17330	2006	liquidazione inferiore	22/10/2007	-700,00	0,00	-700,00
U	3.00.13.00	3.00.13.	4.1.1.009.0	A.	76208	2006	liquidazione inferiore	22/10/2007	-480,00	0,00	-480,00
U	3.00.13.01	3.00.13.	1.1.2.018.	A.	67688	2006	liquidazione inferiore	31/12/2007	-20,00	0,00	-20,00
U	3.00.13.01	3.00.13.	1.1.3.005.	A.	67773	2006	liquidazione inferiore	31/12/2007	-137,29	0,00	-137,29
U	3.00.13.01	3.00.13.	1.1.3.007.	A.	91301992	2005	liquidazione inferiore	31/12/2007	-150,00	0,00	-150,00
U	3.00.13.01	3.00.13.	1.1.3.007.	A.	63576	2006	liquidazione inferiore	31/12/2007	-0,10	0,00	-0,10
U	3.00.13.01	3.00.13.	1.1.3.009.	A.	91300759	2005	liquidazione inferiore	31/12/2007	-18,72	0,00	-18,72
U	3.00.13.01	3.00.13.	1.2.4.001.0	A.	67811	2006	liquidazione inferiore	31/12/2007	-3,81	0,00	-3,81
U	3.00.13.02	3.00.13.	1.1.2.011.	A.	68104	2006	liquidazione inferiore	31/12/2007	-570,20	0,00	-570,20
U	3.00.13.02	3.00.13.	1.1.3.002.	A.	60648	2006	liquidazione inferiore	31/12/2007	-0,01	0,00	-0,01
U	3.00.13.02	3.00.13.	1.1.3.002.	2663.	68914	2006	liquidazione inferiore	31/12/2007	-5,87	0,00	-5,87
U	3.00.13.02	3.00.13.	1.1.3.002.	A.	91302059	2005	liquidazione inferiore	31/12/2007	-0,56	0,00	-0,56
U	3.00.13.02	3.00.13.	1.1.3.002.	2618.	91300253	2004	liquidazione inferiore	31/12/2007	-261,50	0,00	-261,50
U	3.00.13.02	3.00.13.	1.1.3.002.	A.	91300176	2004	liquidazione inferiore	31/12/2007	-229,44	0,00	-229,44
U	3.00.13.02	3.00.13.	1.1.3.002.	2616.	91302392	2005	liquidazione inferiore	31/12/2007	-87,35	0,00	-87,35
U	3.00.13.02	3.00.13.	1.1.3.002.	2616.	91300595	2005	liquidazione inferiore	31/12/2007	-118,72	0,00	-118,72
U	3.00.13.02	3.00.13.	1.1.3.006.	A.	67775	2006	liquidazione inferiore	31/12/2007	-1.800,00	0,00	-1.800,00
U	3.00.13.02	3.00.13.	1.1.3.006.	A.	91301595	2003	liquidazione inferiore	31/12/2007	-939,60	0,00	-939,60
U	3.00.13.02	3.00.13.	1.1.3.007.	A.	91302788	2003	liquidazione inferiore	31/12/2007	-2.657,29	0,00	-2.657,29
U	3.00.13.02	3.00.13.	1.1.3.007.	A.	60649	2006	liquidazione inferiore	31/12/2007	-0,08	0,00	-0,08
U	3.00.13.02	3.00.13.	1.1.3.007.	A.	91301993	2005	liquidazione inferiore	31/12/2007	-602,00	0,00	-602,00
U	3.00.13.02	3.00.13.	1.1.3.009.	A.	91300371	2005	liquidazione inferiore	31/12/2007	-4,41	0,00	-4,41

U	3.00.13.02	3.00.13.	1.1.3.009.	A.	91300750	2005	liquidazione inferiore	31/12/2007	-4.413,50	0,00	-4.413,50
U	3.00.13.02	3.00.13.	1.1.3.009.	A.	91300894	2005	liquidazione inferiore	31/12/2007	-552,00	0,00	-552,00
U	3.00.13.02	3.00.13.	1.1.3.010.	A.	67791	2006	liquidazione inferiore	31/12/2007	-33,84	0,00	-33,84
U	3.00.13.02	3.00.13.	1.1.3.012.	A.	67794	2006	liquidazione inferiore	31/12/2007	-56,00	0,00	-56,00
U	3.00.13.02	3.00.13.	1.1.3.015.	A.	91302063	2005	liquidazione inferiore	31/12/2007	-268,97	0,00	-268,97
U	3.00.13.02	3.00.13.	1.1.3.015.	A.	91301968	2005	liquidazione inferiore	31/12/2007	-2.121,93	0,00	-2.121,93
U	3.00.13.02	3.00.13.	1.1.3.021.	A.	91302039	2005	liquidazione inferiore	31/12/2007	-120,00	0,00	-120,00
U	3.00.13.02	3.00.13.	1.1.3.021.	A.	91302633	2005	liquidazione inferiore	31/12/2007	-1.080,00	0,00	-1.080,00
U	3.00.13.02	3.00.13.	1.1.3.029.	A.	91300346	2005	liquidazione inferiore	31/12/2007	-142,56	0,00	-142,56
U	3.00.13.02	3.00.13.	1.2.4.001.0	A.	67813	2006	liquidazione inferiore	31/12/2007	-2.059,00	0,00	-2.059,00
U	3.00.13.02	3.00.13.	2.1.2.003.	A.	68109	2006	liquidazione inferiore	31/12/2007	-1.500,00	0,00	-1.500,00
		3.00.13. Totale							**-494.706,18**	**0,00**	**-494.706,18**
U	3.00.14.00	3.00.14.	1.1.2.010.	2804.	27260	2006	storno importo da liquidare per rinuncia incarico	20/11/2007	-1.300,00	0,00	-1.300,00
U	3.00.14.00	3.00.14.	1.1.2.010.	2805.	75206	2006	somma non dovuta per inizio borsa di studio dal 01/06/2007	18/06/2007	-600,00	0,00	-600,00
U	3.00.14.00	3.00.14.	1.1.2.010.	2804.	27260	2006	importo da pagare per termine contratto	03/12/2007	1.300,00	1.300,00	0,00
U	3.00.14.00	3.00.14.	1.1.3.004.	9166.	63454	2006	storno per minore importo fattura n°1317 del 02/08/2007	11/09/2007	-400,00	0,00	-400,00
U	3.00.14.00	3.00.14.	1.1.3.021.	2808.	91400423	2005	somma non dovuta	17/05/2007	-0,01	0,00	-0,01
U	3.00.14.00	3.00.14.	1.2.1.002.	9166.	63802	2006	storno importo da liquidare per rinuncia incarico	20/11/2007	-18.721,33	0,00	-18.721,33
		3.00.14. Totale							**-19.721,34**	**1.300,00**	**-21.021,34**
U	3.00.15.00	3.00.15.	1.1.3.017.	9163.	91503945	2005	analisi substrati a nell'arco del triennio a far data dal presente ordine	31/12/2007	-843,20	0,00	-843,20
U	3.00.15.01	3.00.15.	1.1.2.014.0	A.	68616	2006	variazione in meno contributi cau 4^ trim. 2006 sez ml oti	02/10/2007	-1.315,06	0,00	-1.315,06
U	3.00.15.01	3.00.15.	1.1.2.014.0	9163.	75023	2006	impegno n. 75023 variazione in meno di 0,02	19/12/2007	-0,02	0,00	-0,02
U	3.00.15.01	3.00.15.	2.1.2.003.	3058.	64427	2006	recupero importo iva	19/04/2007	-340,00	0,00	-340,00
U	3.00.15.02	3.00.15.	1.1.2.014.0	9163.	73858	2006	regolazione premio inail anno 2006 pat 62000205 quota ente	19/12/2007	-42,42	0,00	-42,42
U	3.00.15.02	3.00.15.	1.1.2.014.0	9163.	73851	2006	regolazione premio inail anno 2006 pat 62000205 quota ente	19/12/2007	-9,09	0,00	-9,09
U	3.00.15.02	3.00.15.	1.1.2.014.0	9163.	73891	2006	regolazione premio inail anno 2006 pat 62000205 quota ente	19/12/2007	-6,36	0,00	-6,36
U	3.00.15.02	3.00.15.	1.1.2.014.0	9312.	73843	2006	regolazione premio inail anno 2006 pat 62000205 quota ente	19/12/2007	-26,29	0,00	-26,29
U	3.00.15.02	3.00.15.	1.1.2.014.0	9330.	73865	2006	regolazione premio inail anno 2006 pat 62000205 quota ente	19/12/2007	-12,12	0,00	-12,12
U	3.00.15.02	3.00.15.	1.1.2.014.0	9312.	73853	2006	regolazione premio inail anno 2006 pat 62000205 quota ente	19/12/2007	-6,06	0,00	-6,06
U	3.00.15.02	3.00.15.	1.1.2.014.0	9163.	73839	2006	regolazione premio inail anno 2006 pat 62000205 quota ente	19/12/2007	-21,21	0,00	-21,21
U	3.00.15.02	3.00.15.	1.1.2.014.0	9330.	62768	2006	tariffazione inps iv trim 2006 otd ascoli	20/09/2007	-23,25	0,00	-23,25
U	3.00.15.02	3.00.15.	1.1.2.014.0	9391.	73880	2006	regolazione premio inail anno 2006 pat 62000205 quota ente	19/12/2007	-16,91	0,00	-16,91
U	3.00.15.02	3.00.15.	1.1.2.014.0	9163.	73871	2006	regolazione premio inail anno 2006 pat 62000205 quota ente	19/12/2007	-25,45	0,00	-25,45
		3.00.15. Totale							**-2.687,44**	0,00	-2.687,44
U	3.00.16.	3.00.16.	1.1.2.004.	9012.	9832	2006	minore liquidazione finale	31/12/2007	-228,67	0,00	-228,67
U	3.00.16.	3.00.16.	1.1.2.004.	9000.	9812	2006	minore liquidazione finale	31/12/2007	-25,18	0,00	-25,18
U	3.00.16.	3.00.16.	1.1.2.004.	9037.	15230	2006	minore liquidazione finale	31/12/2007	-13,94	0,00	-13,94
U	3.00.16.	3.00.16.	1.1.2.004.	3232.	15222	2006	minore liquidazione finale	31/12/2007	-57,21	0,00	-57,21
U	3.00.16.	3.00.16.	1.1.2.004.	9013.	15232	2006	minore liquidazione finale	31/12/2007	-1.231,88	0,00	-1.231,88
U	3.00.16.	3.00.16.	1.1.2.004.	9036.	15226	2006	minore liquidazione finale	31/12/2007	-224,49	0,00	-224,49
U	3.00.16.	3.00.16.	1.1.2.011.	3239.	23386	2006	minore liquidazione finale	31/12/2007	-20,00	0,00	-20,00
U	3.00.16.	3.00.16.	1.1.2.011.	9244.	29504	2006	minore liquidazione finale	31/12/2007	-20,00	0,00	-20,00
U	3.00.16.	3.00.16.	1.1.2.011.	9244.	24107	2006	minore liquidazione finale	31/12/2007	-20,00	0,00	-20,00
U	3.00.16.	3.00.16.	1.1.2.011.	9244.	23379	2006	minore liquidazione finale	31/12/2007	-20,00	0,00	-20,00
U	3.00.16.	3.00.16.	1.1.2.011.	9036.	57076	2006	minore liquidazione finale	31/12/2007	-6,00	0,00	-6,00
U	3.00.16.	3.00.16.	1.1.2.011.	9244.	20038	2006	minore liquidazione finale	31/12/2007	-20,00	0,00	-20,00
U	3.00.16.	3.00.16.	1.1.2.011.	3238.	33947	2006	minore liquidazione finale	31/12/2007	-5,60	0,00	-5,60
U	3.00.16.	3.00.16.	1.1.2.011.	3239.	18303	2006	minore liquidazione finale	31/12/2007	-20,00	0,00	-20,00
U	3.00.16.	3.00.16.	1.1.2.011.	3239.	23391	2006	minore liquidazione finale	31/12/2007	-20,00	0,00	-20,00
U	3.00.16.	3.00.16.	1.1.2.011.	3239.	23396	2006	minore liquidazione finale	31/12/2007	-20,00	0,00	-20,00
U	3.00.16.	3.00.16.	1.1.2.011.	9244.	31537	2006	minore liquidazione finale	31/12/2007	-20,00	0,00	-20,00
U	3.00.16.	3.00.16.	1.1.2.011.	3239.	10711	2006	minore liquidazione finale	31/12/2007	-20,00	0,00	-20,00
U	3.00.16.	3.00.16.	1.1.2.011.	3239.	15042	2006	minore liquidazione finale	31/12/2007	-20,00	0,00	-20,00
U	3.00.16.	3.00.16.	1.1.2.011.	9244.	26237	2006	minore liquidazione finale	31/12/2007	-20,00	0,00	-20,00
U	3.00.16.	3.00.16.	1.1.2.011.	9244.	26233	2006	minore liquidazione finale	31/12/2007	-20,00	0,00	-20,00
U	3.00.16.	3.00.16.	1.1.2.011.	3239.	24099	2006	minore liquidazione finale	31/12/2007	-20,00	0,00	-20,00
U	3.00.16.	3.00.16.	1.1.2.011.	3239.	3249	2006	minore liquidazione finale	31/12/2007	-20,00	0,00	-20,00
U	3.00.16.	3.00.16.	1.1.2.011.	3239.	10689	2006	minore liquidazione finale	31/12/2007	-20,00	0,00	-20,00
U	3.00.16.	3.00.16.	1.1.2.011.	9163.	8962	2006	minore liquidazione finale	31/12/2007	-100,00	0,00	-100,00
U	3.00.16.	3.00.16.	1.1.2.011.	3238.	19908	2006	minore liquidazione finale	30/12/2007	-5,00	0,00	-5,00
U	3.00.16.	3.00.16.	1.1.2.011.	3239.	8242	2006	minore liquidazione finale	31/12/2007	-20,00	0,00	-20,00
U	3.00.16.	3.00.16.	1.1.2.011.	9037.	46045	2006	minore liquidazione finale	31/12/2007	-20,00	0,00	-20,00

U	3.00.16.	3.00.16.	1.1.2.011.	9037.	51518	2006	minore liquidazione finale	31/12/2007	-90,00	0,00	-90,00
U	3.00.16.	3.00.16.	1.1.2.011.	3239.	8240	2006	minore liquidazione finale	31/12/2007	-20,00	0,00	-20,00
U	3.00.16.	3.00.16.	1.1.2.011.	9171.	29267	2006	minore liquidazione finale	30/12/2007	-2,90	0,00	-2,90
U	3.00.16.	3.00.16.	1.1.2.011.	3239.	13752	2006	minore liquidazione finale	31/12/2007	-20,00	0,00	-20,00
U	3.00.16.	3.00.16.	1.1.2.011.	9244.	25245	2006	minore liquidazione finale	31/12/2007	-20,00	0,00	-20,00
U	3.00.16.	3.00.16.	1.1.2.011.	9036.	42020	2006	minore liquidazione finale	31/12/2007	-20,00	0,00	-20,00
U	3.00.16.	3.00.16.	1.1.2.011.	9036.	40894	2006	minore liquidazione finale	31/12/2007	-20,00	0,00	-20,00
U	3.00.16.	3.00.16.	1.1.2.011.	3239.	34775	2006	minore liquidazione finale	31/12/2007	-20,00	0,00	-20,00
U	3.00.16.	3.00.16.	1.1.2.011.	9369.	74497	2006	minore liquidazione finale	31/12/2007	-10,00	0,00	-10,00
U	3.00.16.	3.00.16.	1.1.2.011.	3239.	29506	2006	minore liquidazione finale	31/12/2007	-20,00	0,00	-20,00
U	3.00.16.	3.00.16.	1.1.2.011.	9393.	40142	2006	minore liquidazione finale	31/12/2007	-20,00	0,00	-20,00
U	3.00.16.	3.00.16.	1.1.2.011.	9244.	29502	2006	minore liquidazione finale	31/12/2007	-20,00	0,00	-20,00
U	3.00.16.	3.00.16.	1.1.2.011.	9036.	46048	2006	minore liquidazione finale	31/12/2007	-20,00	0,00	-20,00
U	3.00.16.	3.00.16.	1.1.2.011.	3239.	15029	2006	minore liquidazione finale	31/12/2007	-20,00	0,00	-20,00
U	3.00.16.	3.00.16.	1.1.2.011.	3243.	9916	2006	minore liquidazione finale	31/12/2007	-15,00	0,00	-15,00
U	3.00.16.	3.00.16.	1.1.2.011.	9392.	39286	2006	minore liquidazione finale	31/12/2007	-70,00	0,00	-70,00
U	3.00.16.	3.00.16.	1.1.2.011.	3243.	9691	2006	minore liquidazione finale	31/12/2007	-15,00	0,00	-15,00
U	3.00.16.	3.00.16.	1.1.2.011.	3243.	1847	2006	minore liquidazione finale	31/12/2007	-15,00	0,00	-15,00
U	3.00.16.	3.00.16.	1.1.2.011.	3243.	15986	2006	minore liquidazione finale	31/12/2007	-15,00	0,00	-15,00
U	3.00.16.	3.00.16.	1.1.2.011.	9392.	60989	2006	minore liquidazione finale	31/12/2007	-10,00	0,00	-10,00
U	3.00.16.	3.00.16.	1.1.2.011.	9392.	57911	2006	minore liquidazione finale	31/12/2007	-8,10	0,00	-8,10
U	3.00.16.	3.00.16.	1.1.2.011.	9244.	18719	2006	minore liquidazione finale	30/12/2007	-20,00	0,00	-20,00
U	3.00.16.	3.00.16.	1.1.2.011.	9244.	18301	2006	minore liquidazione finale	31/12/2007	-20,00	0,00	-20,00
U	3.00.16.	3.00.16.	1.1.2.011.	3239.	15035	2006	minore liquidazione finale	31/12/2007	-20,00	0,00	-20,00
U	3.00.16.	3.00.16.	1.1.2.011.	9244.	10739	2006	minore liquidazione finale	31/12/2007	-20,00	0,00	-20,00
U	3.00.16.	3.00.16.	1.1.2.011.	3236.	54355	2006	minore liquidazione finale	31/12/2007	-20,00	0,00	-20,00
U	3.00.16.	3.00.16.	1.1.2.011.	9037.	46052	2006	minore liquidazione finale	31/12/2007	-20,00	0,00	-20,00
U	3.00.16.	3.00.16.	1.1.2.011.	9244.	40145	2006	minore liquidazione finale	31/12/2007	-20,00	0,00	-20,00
U	3.00.16.	3.00.16.	1.1.2.011.	3239.	19925	2006	minore liquidazione finale	31/12/2007	-20,00	0,00	-20,00
U	3.00.16.	3.00.16.	1.1.2.011.	3239.	34234	2006	minore liquidazione finale	31/12/2007	-20,00	0,00	-20,00
U	3.00.16.	3.00.16.	1.1.2.011.	3239.	31541	2006	minore liquidazione finale	31/12/2007	-20,00	0,00	-20,00
U	3.00.16.	3.00.16.	1.1.2.011.	9037.	49156	2006	minore liquidazione finale	31/12/2007	-20,00	0,00	-20,00
U	3.00.16.	3.00.16.	1.1.2.011.	9036.	40895	2006	minore liquidazione finale	31/12/2007	-20,00	0,00	-20,00
U	3.00.16.	3.00.16.	1.1.2.011.	9036.	42023	2006	minore liquidazione finale	31/12/2007	-20,00	0,00	-20,00
U	3.00.16.	3.00.16.	1.1.2.011.	9037.	40143	2006	minore liquidazione finale	31/12/2007	-20,00	0,00	-20,00
U	3.00.16.	3.00.16.	1.1.2.011.	9244.	47241	2006	minore liquidazione finale	30/12/2007	-20,00	0,00	-20,00
U	3.00.16.	3.00.16.	1.1.2.011.	9037.	48491	2006	minore liquidazione finale	31/12/2007	-40,00	0,00	-40,00
U	3.00.16.	3.00.16.	1.1.2.011.	3239.	6243	2006	minore liquidazione finale	31/12/2007	-20,00	0,00	-20,00
U	3.00.16.	3.00.16.	1.1.2.011.	9036.	74689	2006	minore liquidazione finale	12/03/2007	-25,90	0,00	-25,90
U	3.00.16.	3.00.16.	1.1.2.011.	3236.	68441	2006	minore liquidazione finale	31/12/2007	-50,00	0,00	-50,00
U	3.00.16.	3.00.16.	1.1.2.011.	9163.	44496	2006	minore liquidazione finale	31/12/2007	-50,00	0,00	-50,00
U	3.00.16.	3.00.16.	1.1.2.011.	3239.	42017	2006	minore liquidazione finale	31/12/2007	-30,00	0,00	-30,00
U	3.00.16.	3.00.16.	1.1.2.011.	3243.	34575	2006	minore liquidazione finale	31/12/2007	-30,00	0,00	-30,00
U	3.00.16.	3.00.16.	1.1.2.011.	9392.	31452	2006	minore liquidazione finale	31/12/2007	-30,00	0,00	-30,00
U	3.00.16.	3.00.16.	1.1.2.011.	9392.	31443	2006	minore liquidazione finale	31/12/2007	-30,00	0,00	-30,00
U	3.00.16.	3.00.16.	1.1.2.011.	9011.	65964	2006	minore liquidazione finale	31/12/2007	-40,00	0,00	-40,00
U	3.00.16.	3.00.16.	1.1.2.011.	9011.	65958	2006	minore liquidazione finale	31/12/2007	-40,00	0,00	-40,00
U	3.00.16.	3.00.16.	1.1.2.011.	9011.	2624	2006	minore liquidazione finale	31/12/2007	-25,00	0,00	-25,00
U	3.00.16.	3.00.16.	1.1.2.011.	9235.	45051	2006	minore liquidazione finale	31/12/2007	-30,00	0,00	-30,00
U	3.00.16.	3.00.16.	1.1.2.011.	A.	10048	2006	minore liquidazione finale	31/12/2007	-50,00	0,00	-50,00
U	3.00.16.	3.00.16.	1.1.2.011.	9392.	31553	2006	minore liquidazione finale	31/12/2007	-30,00	0,00	-30,00
U	3.00.16.	3.00.16.	1.1.2.011.	3238.	47234	2006	minore liquidazione finale	31/12/2007	-30,00	0,00	-30,00
U	3.00.16.	3.00.16.	1.1.2.011.	3239.	40896	2006	minore liquidazione finale	31/12/2007	-30,00	0,00	-30,00
U	3.00.16.	3.00.16.	1.1.2.011.	A.	44505	2006	minore liquidazione finale	31/12/2007	-30,00	0,00	-30,00
U	3.00.16.	3.00.16.	1.1.2.011.	9392.	31448	2006	minore liquidazione finale	31/12/2007	-30,00	0,00	-30,00
U	3.00.16.	3.00.16.	1.1.2.011.	3236.	18579	2006	minore liquidazione finale	31/12/2007	-30,00	0,00	-30,00
U	3.00.16.	3.00.16.	1.1.2.011.	9013.	3122	2006	minore liquidazione finale	31/12/2007	-30,00	0,00	-30,00
U	3.00.16.	3.00.16.	1.1.2.011.	9012.	35433	2006	minore liquidazione finale	31/12/2007	-33,00	0,00	-33,00
U	3.00.16.	3.00.16.	1.1.2.011.	9369.	57891	2006	minore liquidazione finale	31/12/2007	-35,00	0,00	-35,00
U	3.00.16.	3.00.16.	1.1.2.011.	9011.	72880	2006	minore liquidazione finale	31/12/2007	-35,00	0,00	-35,00
U	3.00.16.	3.00.16.	1.1.2.011.	9081.	29038	2006	minore liquidazione finale	31/12/2007	-40,00	0,00	-40,00
U	3.00.16.	3.00.16.	1.1.2.011.	9393.	37875	2006	minore liquidazione finale	31/12/2007	-40,00	0,00	-40,00

U	3.00.16.	3.00.16.	1.1.2.011.	9196.	65858	2006	minore liquidazione finale	31/12/2007	-53,89	0,00	-53,89
U	3.00.16.	3.00.16.	1.1.2.011.	3239.	29232	2006	minore liquidazione finale	31/12/2007	-20,00	0,00	-20,00
U	3.00.16.	3.00.16.	1.1.2.011.	3240.	60951	2006	minore liquidazione finale	31/12/2007	-400,00	0,00	-400,00
U	3.00.16.	3.00.16.	1.1.2.011.	9244.	48524	2006	minore liquidazione finale	31/12/2007	-60,00	0,00	-60,00
U	3.00.16.	3.00.16.	1.1.2.012.	9163.	13860	2006	minore liquidazione finale	31/12/2007	-5,00	0,00	-5,00
U	3.00.16.	3.00.16.	1.1.2.012.	3239.	13853	2006	minore liquidazione finale	31/12/2007	-660,00	0,00	-660,00
U	3.00.16.	3.00.16.	1.1.2.012.	9163.	16724	2006	minore liquidazione finale	31/12/2007	-0,40	0,00	-0,40
U	3.00.16.	3.00.16.	1.1.2.012.	3239.	21871	2006	minore liquidazione finale	31/12/2007	-15,00	0,00	-15,00
U	3.00.16.	3.00.16.	1.1.2.012.	3239.	21885	2006	minore liquidazione finale	31/12/2007	-15,00	0,00	-15,00
U	3.00.16.	3.00.16.	1.1.2.012.	3239.	21892	2006	minore liquidazione finale	31/12/2007	-15,00	0,00	-15,00
U	3.00.16.	3.00.16.	1.1.2.012.	3239.	13855	2006	minore liquidazione finale	31/12/2007	-5,00	0,00	-5,00
U	3.00.16.	3.00.16.	1.1.2.012.	3239.	21896	2006	minore liquidazione finale	31/12/2007	-15,00	0,00	-15,00
U	3.00.16.	3.00.16.	1.1.2.018.	A.	91602167	2005	minore liquidazione finale	31/12/2007	-1.230,67	0,00	-1.230,67
U	3.00.16.	3.00.16.	1.1.3.002.	3218.	91601178	2005	minore liquidazione finale	31/12/2007	-504,00	0,00	-504,00
U	3.00.16.	3.00.16.	1.1.3.002.	3238.	2369	2006	minore liquidazione finale	31/12/2007	-3,12	0,00	-3,12
U	3.00.16.	3.00.16.	1.1.3.002.	9202.	7989	2006	minore liquidazione finale	31/12/2007	-9,52	0,00	-9,52
U	3.00.16.	3.00.16.	1.1.3.002.	3236.	71207	2006	diminuzione parte iva	24/05/2007	-366,00	0,00	-366,00
U	3.00.16.	3.00.16.	1.1.3.002.	9163.	9612	2006	minore liquidazione finale	31/12/2007	-9,60	0,00	-9,60
U	3.00.16.	3.00.16.	1.1.3.002.	3206.	37400	2006	minore liquidazione finale	31/12/2007	-311,00	0,00	-311,00
U	3.00.16.	3.00.16.	1.1.3.002.	9189.	1260	2006	minore liquidazione finale	31/12/2007	-0,24	0,00	-0,24
U	3.00.16.	3.00.16.	1.1.3.002.	9188.	31555	2006	minore liquidazione finale	31/12/2007	-2,40	0,00	-2,40
U	3.00.16.	3.00.16.	1.1.3.002.	3202.	91602731	2005	minore liquidazione finale	31/12/2007	-175,20	0,00	-175,20
U	3.00.16.	3.00.16.	1.1.3.002.	9244.	38167	2006	minore liquidazione finale	31/12/2007	-1,98	0,00	-1,98
U	3.00.16.	3.00.16.	1.1.3.002.	3218.	91602244	2005	minore liquidazione finale	31/12/2007	-1.716,00	0,00	-1.716,00
U	3.00.16.	3.00.16.	1.1.3.002.	9039.	2427	2006	minore liquidazione finale	31/12/2007	-10,08	0,00	-10,08
U	3.00.16.	3.00.16.	1.1.3.002.	9163.	1851	2006	minore liquidazione finale	31/12/2007	-10,80	0,00	-10,80
U	3.00.16.	3.00.16.	1.1.3.002.	3219.	91602666	2003	minore liquidazione finale	31/12/2007	-532,80	0,00	-532,80
U	3.00.16.	3.00.16.	1.1.3.002.	9171.	52134	2006	minore liquidazione finale	31/12/2007	-11,76	0,00	-11,76
U	3.00.16.	3.00.16.	1.1.3.002.	3247.	70720	2006	spese trasporto	03/05/2007	12,00	12,00	0,00
U	3.00.16.	3.00.16.	1.1.3.002.	9163.	1845	2006	minore liquidazione finale	31/12/2007	-10,80	0,00	-10,80
U	3.00.16.	3.00.16.	1.1.3.002.	3247.	72250	2006	minore liquidazione finale	31/12/2007	-1,80	0,00	-1,80
U	3.00.16.	3.00.16.	1.1.3.002.	3211.	91602135	2005	minore liquidazione finale	31/12/2007	-168,00	0,00	-168,00
U	3.00.16.	3.00.16.	1.1.3.002.	3229.	91601086	2004	minore liquidazione finale	31/12/2007	-288,29	0,00	-288,29
U	3.00.16.	3.00.16.	1.1.3.002.	3240.	91600112	2005	minore liquidazione finale	31/12/2007	-300,00	0,00	-300,00
U	3.00.16.	3.00.16.	1.1.3.002.	3223.	91601015	2005	minore liquidazione finale	31/12/2007	-300,00	0,00	-300,00
U	3.00.16.	3.00.16.	1.1.3.002.	3214.	91601614	2005	minore liquidazione finale	31/12/2007	-300,00	0,00	-300,00
U	3.00.16.	3.00.16.	1.1.3.002.	9314.	46316	2006	minore liquidazione finale	31/12/2007	-1,20	0,00	-1,20
U	3.00.16.	3.00.16.	1.1.3.002.	3211.	91602187	2005	minore liquidazione finale	31/12/2007	-300,00	0,00	-300,00
U	3.00.16.	3.00.16.	1.1.3.002.	3239.	11076	2006	minore liquidazione finale	31/12/2007	-6,19	0,00	-6,19
U	3.00.16.	3.00.16.	1.1.3.002.	9235.	27110	2006	minore liquidazione finale	31/12/2007	-6,86	0,00	-6,86
U	3.00.16.	3.00.16.	1.1.3.002.	9252.	8968	2006	minore liquidazione finale	31/12/2007	-7,15	0,00	-7,15
U	3.00.16.	3.00.16.	1.1.3.002.	9383.	27180	2006	minore liquidazione finale	31/12/2007	-1,01	0,00	-1,01
U	3.00.16.	3.00.16.	1.1.3.002.	9012.	7768	2006	minore liquidazione finale	31/12/2007	-0,39	0,00	-0,39
U	3.00.16.	3.00.16.	1.1.3.002.	9202.	19919	2006	minore liquidazione finale	31/12/2007	-0,12	0,00	-0,12
U	3.00.16.	3.00.16.	1.1.3.002.	3206.	29042	2006	minore liquidazione finale	31/12/2007	-311,00	0,00	-311,00
U	3.00.16.	3.00.16.	1.1.3.002.	9012.	2373	2006	minore liquidazione finale	31/12/2007	-1,92	0,00	-1,92
U	3.00.16.	3.00.16.	1.1.3.002.	9370.	72261	2006	minore liquidazione finale	31/12/2007	-3,49	0,00	-3,49
U	3.00.16.	3.00.16.	1.1.3.002.	A.	91601528	2004	minore liquidazione finale	31/12/2007	-306,00	0,00	-306,00
U	3.00.16.	3.00.16.	1.1.3.002.	3227.	91602309	2004	minore liquidazione finale	31/12/2007	-225,84	0,00	-225,84
U	3.00.16.	3.00.16.	1.1.3.002.	A.	67278	2006	minore liquidazione finale	31/12/2007	-0,38	0,00	-0,38
U	3.00.16.	3.00.16.	1.1.3.002.	9244.	13881	2006	minore liquidazione finale	31/12/2007	-0,36	0,00	-0,36
U	3.00.16.	3.00.16.	1.1.3.002.	9036.	64879	2006	minore liquidazione finale	31/12/2007	-1,32	0,00	-1,32
U	3.00.16.	3.00.16.	1.1.3.002.	9202.	7937	2006	minore liquidazione finale	31/12/2007	-8,92	0,00	-8,92
U	3.00.16.	3.00.16.	1.1.3.002.	3240.	1761	2006	minore liquidazione finale	31/12/2007	-1,80	0,00	-1,80
U	3.00.16.	3.00.16.	1.1.3.002.	3212.	91602947	2004	minore liquidazione finale	31/12/2007	-183,60	0,00	-183,60
U	3.00.16.	3.00.16.	1.1.3.002.	3202.	91602996	2004	minore liquidazione finale	31/12/2007	-175,34	0,00	-175,34
U	3.00.16.	3.00.16.	1.1.3.002.	3226.	91601082	2004	minore liquidazione finale	31/12/2007	-300,12	0,00	-300,12
U	3.00.16.	3.00.16.	1.1.3.002.	9011.	14293	2006	minore liquidazione finale	31/12/2007	-5,00	0,00	-5,00
U	3.00.16.	3.00.16.	1.1.3.002.	3232.	91601839	2005	minore liquidazione finale	31/12/2007	-244,80	0,00	-244,80
U	3.00.16.	3.00.16.	1.1.3.002.	3238.	91601078	2004	minore liquidazione finale	31/12/2007	-300,12	0,00	-300,12
U	3.00.16.	3.00.16.	1.1.3.002.	3208.	91602703	2005	minore liquidazione finale	31/12/2007	-83,47	0,00	-83,47
U	3.00.16.	3.00.16.	1.1.3.002.	3236.	54200	2006	minore liquidazione finale	31/12/2007	-70,00	0,00	-70,00

U	3.00.16.	3.00.16.	1.1.3.002.	9252.	14245	2006	minore liquidazione finale	31/12/2007	-0,01	0,00	-0,01
U	3.00.16.	3.00.16.	1.1.3.002.	9163.	27113	2006	minore liquidazione finale	31/12/2007	-111,00	0,00	-111,00
U	3.00.16.	3.00.16.	1.1.3.002.	9252.	73586	2006	detrazione iva	22/05/2007	-25,34	0,00	-25,34
U	3.00.16.	3.00.16.	1.1.3.002.	A.	91601521	2004	minore liquidazione finale	31/12/2007	-108,00	0,00	-108,00
U	3.00.16.	3.00.16.	1.1.3.002.	3218.	91600632	2005	minore liquidazione finale	31/12/2007	-51,60	0,00	-51,60
U	3.00.16.	3.00.16.	1.1.3.002.	9252.	2418	2006	minore liquidazione finale	31/12/2007	-49,00	0,00	-49,00
U	3.00.16.	3.00.16.	1.1.3.002.	9375.	71209	2006	diff.iva	27/07/2007	-49,56	0,00	-49,56
U	3.00.16.	3.00.16.	1.1.3.002.	9038.	91602666	2005	minore liquidazione finale	31/12/2007	-28,00	0,00	-28,00
U	3.00.16.	3.00.16.	1.1.3.002.	3226.	2354	2006	minore liquidazione finale	31/12/2007	-12,60	0,00	-12,60
U	3.00.16.	3.00.16.	1.1.3.002.	9235.	2994	2006	minore liquidazione finale	31/12/2007	-0,02	0,00	-0,02
U	3.00.16.	3.00.16.	1.1.3.002.	3214.	91602606	2004	minore liquidazione finale	31/12/2007	-93,16	0,00	-93,16
U	3.00.16.	3.00.16.	1.1.3.002.	9252.	22545	2006	diminuzione parte iva	24/05/2007	-50,00	0,00	-50,00
U	3.00.16.	3.00.16.	1.1.3.002.	9188.	57564	2006	minore liquidazione finale	31/12/2007	-0,01	0,00	-0,01
U	3.00.16.	3.00.16.	1.1.3.002.	9252.	74562	2006	diminuzione parte iva	24/05/2007	-20,70	0,00	-20,70
U	3.00.16.	3.00.16.	1.1.3.002.	3230.	39056	2006	minore liquidazione finale	31/12/2007	-0,01	0,00	-0,01
U	3.00.16.	3.00.16.	1.1.3.002.	A.	67651	2006	minore liquidazione finale	31/12/2007	-0,02	0,00	-0,02
U	3.00.16.	3.00.16.	1.1.3.002.	9036.	74184	2006	importo iva	08/06/2007	-26,28	0,00	-26,28
U	3.00.16.	3.00.16.	1.1.3.002.	3214.	91601325	2004	minore liquidazione finale	31/12/2007	-92,19	0,00	-92,19
U	3.00.16.	3.00.16.	1.1.3.002.	9392.	46304	2006	minore liquidazione finale	31/12/2007	-0,05	0,00	-0,05
U	3.00.16.	3.00.16.	1.1.3.002.	9252.	73588	2006	diminuzione parte iva	24/05/2007	-99,00	0,00	-99,00
U	3.00.16.	3.00.16.	1.1.3.002.	9244.	9189	2006	minore liquidazione finale	31/12/2007	-22,90	0,00	-22,90
U	3.00.16.	3.00.16.	1.1.3.002.	A.	1267	2006	minore liquidazione finale	31/12/2007	-0,01	0,00	-0,01
U	3.00.16.	3.00.16.	1.1.3.002.	9252.	61215	2006	minore liquidazione finale	31/12/2007	-0,01	0,00	-0,01
U	3.00.16.	3.00.16.	1.1.3.002.	9252.	57260	2006	minore liquidazione finale	31/12/2007	-14,30	0,00	-14,30
U	3.00.16.	3.00.16.	1.1.3.002.	9012.	63158	2006	minore liquidazione finale	31/12/2007	-37,44	0,00	-37,44
U	3.00.16.	3.00.16.	1.1.3.002.	9252.	70727	2006	diminuzione parte iva	24/05/2007	-33,00	0,00	-33,00
U	3.00.16.	3.00.16.	1.1.3.002.	9012.	74258	2006	minore liquidazione finale	31/12/2007	-32,55	0,00	-32,55
U	3.00.16.	3.00.16.	1.1.3.002.	A.	52840	2006	minore liquidazione finale	31/12/2007	-17,91	0,00	-17,91
U	3.00.16.	3.00.16.	1.1.3.002.	3232.	42410	2006	minore liquidazione finale	31/12/2007	-167,28	0,00	-167,28
U	3.00.16.	3.00.16.	1.1.3.002.	3232.	91601688	2005	minore liquidazione finale	31/12/2007	-66,00	0,00	-66,00
U	3.00.16.	3.00.16.	1.1.3.002.	A.	91600832	2004	minore liquidazione finale	31/12/2007	-135,70	0,00	-135,70
U	3.00.16.	3.00.16.	1.1.3.002.	9081.	27356	2006	minore liquidazione finale	31/12/2007	-0,02	0,00	-0,02
U	3.00.16.	3.00.16.	1.1.3.002.	3203.	91602754	2004	minore liquidazione finale	31/12/2007	-137,96	0,00	-137,96
U	3.00.16.	3.00.16.	1.1.3.002.	3238.	91601187	2004	minore liquidazione finale	31/12/2007	-157,17	0,00	-157,17
U	3.00.16.	3.00.16.	1.1.3.002.	A.	71418	2006	differenza prezzi	15/05/2007	14,40	14,40	0,00
U	3.00.16.	3.00.16.	1.1.3.002.	3232.	91601189	2004	minore liquidazione finale	31/12/2007	-138,43	0,00	-138,43
U	3.00.16.	3.00.16.	1.1.3.002.	9252.	73591	2006	diminuzione parte iva	24/05/2007	-42,66	0,00	-42,66
U	3.00.16.	3.00.16.	1.1.3.002.	3214.	8817	2006	minore liquidazione finale	31/12/2007	-0,02	0,00	-0,02
U	3.00.16.	3.00.16.	1.1.3.002.	9252.	70733	2006	diminuzione parte iva	24/05/2007	-45,39	0,00	-45,39
U	3.00.16.	3.00.16.	1.1.3.002.	9166.	6654	2006	minore liquidazione finale	31/12/2007	-0,08	0,00	-0,08
U	3.00.16.	3.00.16.	1.1.3.002.	9235.	13888	2006	minore liquidazione finale	31/12/2007	-0,01	0,00	-0,01
U	3.00.16.	3.00.16.	1.1.3.002.	9252.	50684	2006	minore liquidazione finale	31/12/2007	-21,34	0,00	-21,34
U	3.00.16.	3.00.16.	1.1.3.004.	A.	55065	2006	spesa non effetuata	31/12/2007	-6.000,00	0,00	-6.000,00
U	3.00.16.	3.00.16.	1.1.3.004.	A.	49252	2006	minore liquidazione finale	31/12/2007	-19,62	0,00	-19,62
U	3.00.16.	3.00.16.	1.1.3.004.	A.	91601059	2004	minore liquidazione finale	31/12/2007	-3.058,01	0,00	-3.058,01
U	3.00.16.	3.00.16.	1.1.3.004.	3224.	91602650	2004	minore liquidazione finale	31/12/2007	-3.340,00	0,00	-3.340,00
U	3.00.16.	3.00.16.	1.1.3.004.	A.	91602143	2005	minore liquidazione finale	31/12/2007	-3.963,68	0,00	-3.963,68
U	3.00.16.	3.00.16.	1.1.3.004.	9196.	40141	2006	minore liquidazione finale	31/12/2007	-48,03	0,00	-48,03
U	3.00.16.	3.00.16.	1.1.3.004.	A.	91601723	2004	minore liquidazione finale	31/12/2007	-100,00	0,00	-100,00
U	3.00.16.	3.00.16.	1.1.3.005.	A.	71031	2006	minore liquidazione finale	31/12/2007	-10,80	0,00	-10,80
U	3.00.16.	3.00.16.	1.1.3.005.	A.	46853	2006	minore liquidazione finale	31/12/2007	-264,00	0,00	-264,00
U	3.00.16.	3.00.16.	1.1.3.006.	A.	91602178	2005	minore liquidazione finale	31/12/2007	-1.734,98	0,00	-1.734,98
U	3.00.16.	3.00.16.	1.1.3.008.	9011.	50145	2006	minore liquidazione finale	31/12/2007	-0,01	0,00	-0,01
U	3.00.16.	3.00.16.	1.1.3.008.	A.	23219	2006	minore liquidazione finale	31/12/2007	-114,00	0,00	-114,00
U	3.00.16.	3.00.16.	1.1.3.008.	A.	69805	2006	minore liquidazione finale	31/12/2007	-120,00	0,00	-120,00
U	3.00.16.	3.00.16.	1.1.3.008.	3239.	91601422	2004	minore liquidazione finale	31/12/2007	-79,20	0,00	-79,20
U	3.00.16.	3.00.16.	1.1.3.008.	A.	13732	2006	minore liquidazione finale	31/12/2007	-0,01	0,00	-0,01
U	3.00.16.	3.00.16.	1.1.3.008.	3240.	19149	2006	minore liquidazione finale	31/12/2007	-18,59	0,00	-18,59
U	3.00.16.	3.00.16.	1.1.3.008.	3240.	1796	2006	minore liquidazione finale	31/12/2007	-213,60	0,00	-213,60
U	3.00.16.	3.00.16.	1.1.3.008.	3240.	1756	2006	minore liquidazione finale	31/12/2007	-27,00	0,00	-27,00
U	3.00.16.	3.00.16.	1.1.3.008.	3216.	91600574	2004	minore liquidazione finale	31/12/2007	-232,01	0,00	-232,01
U	3.00.16.	3.00.16.	1.1.3.008.	9330.	45435	2006	minore liquidazione finale	31/12/2007	-276,00	0,00	-276,00

U	3.00.16.	3.00.16.	1.1.3.008.	3236.	59043	2006	minore liquidazione finale	31/12/2007	-54,00	0,00	-54,00
U	3.00.16.	3.00.16.	1.1.3.008.	A.	91600409	2005	minore liquidazione finale	31/12/2007	-288,00	0,00	-288,00
U	3.00.16.	3.00.16.	1.1.3.008.	9000.	91601788	2005	minore liquidazione finale	31/12/2007	-1.020,00	0,00	-1.020,00
U	3.00.16.	3.00.16.	1.1.3.009.	A.	15245	2006	minore liquidazione finale	31/12/2007	-518,25	0,00	-518,25
U	3.00.16.	3.00.16.	1.1.3.009.	A.	91600489	2004	minore liquidazione finale	31/12/2007	-879,47	0,00	-879,47
U	3.00.16.	3.00.16.	1.1.3.009.	A.	67818	2006	minore liquidazione finale	31/12/2007	-686,56	0,00	-686,56
U	3.00.16.	3.00.16.	1.1.3.010.	9369.	77600	2006	minore liquidazione finale	31/12/2007	-11,28	0,00	-11,28
U	3.00.16.	3.00.16.	1.1.3.010.	A.	91601772	2004	minore liquidazione finale	31/12/2007	-157,20	0,00	-157,20
U	3.00.16.	3.00.16.	1.1.3.010.	9375.	77601	2006	minore liquidazione finale	31/12/2007	-8,86	0,00	-8,86
U	3.00.16.	3.00.16.	1.1.3.010.	9037.	77599	2006	minore liquidazione finale	26/06/2007	-3,76	0,00	-3,76
U	3.00.16.	3.00.16.	1.1.3.010.	3221.	28915	2006	minore liquidazione finale	31/12/2007	-293,75	0,00	-293,75
U	3.00.16.	3.00.16.	1.1.3.010.	A.	91600576	2004	minore liquidazione finale	31/12/2007	-216,00	0,00	-216,00
U	3.00.16.	3.00.16.	1.1.3.010.	A.	61826	2006	minore liquidazione finale	31/12/2007	-29,21	0,00	-29,21
U	3.00.16.	3.00.16.	1.1.3.010.	9081.	66518	2006	minore liquidazione finale	31/12/2007	-6,00	0,00	-6,00
U	3.00.16.	3.00.16.	1.1.3.012.	A.	91601434	2003	minore liquidazione finale	31/12/2007	-767,87	0,00	-767,87
U	3.00.16.	3.00.16.	1.1.3.012.	A.	91602802	2003	minore liquidazione finale	31/12/2007	-1.004,07	0,00	-1.004,07
U	3.00.16.	3.00.16.	1.1.3.012.	A.	91602396	2004	minore liquidazione finale	31/12/2007	-1.521,71	0,00	-1.521,71
U	3.00.16.	3.00.16.	1.1.3.019.	3238.	62423	2006	minore liquidazione finale	31/12/2007	-195,60	0,00	-195,60
U	3.00.16.	3.00.16.	1.1.3.019.	3238.	45679	2006	minore liquidazione finale	31/12/2007	-5,43	0,00	-5,43
U	3.00.16.	3.00.16.	1.1.3.021.	3224.	91601271	2005	minore liquidazione finale	31/12/2007	-840,00	0,00	-840,00
U	3.00.16.	3.00.16.	1.2.2.005.	3223.	91601183	2002	differenza rendiconto	25/06/2007	-0,06	0,00	-0,06
U	3.00.16.	3.00.16.	1.2.3.002.	A.	72514	2006	minore liquidazione finale	31/12/2007	-224,36	0,00	-224,36
U	3.00.16.	3.00.16.	1.2.6.005.	A.	91601771	2004	minore liquidazione finale	31/12/2007	-240,00	0,00	-240,00
U	3.00.16.	3.00.16.	1.2.6.005.	A.	72434	2006	minore liquidazione finale	31/12/2007	-0,32	0,00	-0,32
U	3.00.16.	3.00.16.	1.2.6.005.	A.	91601631	2004	minore liquidazione finale	31/12/2007	-288,00	0,00	-288,00
U	3.00.16.	3.00.16.	2.1.1.005.	3253.	91602579	2003	minore liquidazione finale	31/12/2007	-25.442,90	0,00	-25.442,90
U	3.00.16.	3.00.16.	2.1.1.005.	3252.	91602284	2003	minore liquidazione finale	31/12/2007	-16.886,63	0,00	-16.886,63
U	3.00.16.	3.00.16.	2.1.1.005.	9010.	91601168	2005	minore liquidazione finale	31/12/2007	-13.986,18	0,00	-13.986,18
U	3.00.16.	3.00.16.	2.1.1.005.	3244.	91602900	2003	minore liquidazione finale	31/12/2007	-5.629,13	0,00	-5.629,13
U	3.00.16.	3.00.16.	2.1.1.005.	3252.	91602285	2003	minore liquidazione finale	31/12/2007	-2.993,45	0,00	-2.993,45
U	3.00.16.	3.00.16.	2.1.1.005.	3252.	91602286	2003	minore liquidazione finale	31/12/2007	-900,00	0,00	-900,00
U	3.00.16.	3.00.16.	2.1.1.005.	A.	54295	2006	minore liquidazione finale	31/12/2007	-1,26	0,00	-1,26
U	3.00.16.	3.00.16.	2.1.2.002.	A.	91602439	2005	minore liquidazione finale	31/12/2007	-47,64	0,00	-47,64
U	3.00.16.	3.00.16.	2.1.2.002.	A.	68871	2006	minore liquidazione finale	31/12/2007	-10,73	0,00	-10,73
U	3.00.16.	3.00.16.	2.1.2.002.	A.	6365	2006	minore liquidazione finale	31/12/2007	-17,00	0,00	-17,00
U	3.00.16.	3.00.16.	2.1.2.002.	A.	68876	2006	minore liquidazione finale	31/12/2007	-18,02	0,00	-18,02
U	3.00.16.	3.00.16.	2.1.2.002.	A.	91602608	2005	minore liquidazione finale	31/12/2007	-178,84	0,00	-178,84
U	3.00.16.	3.00.16.	2.1.2.002.	A.	48419	2006	minore liquidazione finale	31/12/2007	-138,14	0,00	-138,14
U	3.00.16.	3.00.16.	2.1.2.002.	A.	6358	2006	minore liquidazione finale	31/12/2007	-69,74	0,00	-69,74
U	3.00.16.	3.00.16.	2.1.2.002.	A.	68656	2006	minore liquidazione finale	31/12/2007	-5,00	0,00	-5,00
U	3.00.16.	3.00.16.	2.1.2.002.	A.	91602524	2005	minore liquidazione finale	31/12/2007	-276,34	0,00	-276,34
U	3.00.16.	3.00.16.	2.1.2.002.	A.	6360	2006	minore liquidazione finale	31/12/2007	-76,00	0,00	-76,00
U	3.00.16.	3.00.16.	2.1.2.002.	A.	6633	2006	minore liquidazione finale	31/12/2007	-20,03	0,00	-20,03
U	3.00.16.	3.00.16.	2.1.2.003.	A.	91603330	2002	minore liquidazione finale	31/12/2007	-12.787,20	0,00	-12.787,20
U	3.00.16.	3.00.16.	2.1.2.003.	9036.	71523	2006	importo iva	25/06/2007	-758,80	0,00	-758,80
U	3.00.16.	3.00.16.	2.1.2.003.	9375.	74264	2006	diminuzione parte iva	24/05/2007	-66,50	0,00	-66,50
U	3.00.16.	3.00.16.	2.1.2.003.	9000.	1648	2006	minore liquidazione finale	31/12/2007	-90,00	0,00	-90,00
U	3.00.16.	3.00.16.	2.1.2.003.	9037.	51649	2006	minore liquidazione finale	31/12/2007	-21,22	0,00	-21,22
U	3.00.16.	3.00.16.	2.1.2.003.	9000.	2717	2006	minore liquidazione finale	31/12/2007	-16,90	0,00	-16,90
U	3.00.16.	3.00.16.	2.1.2.003.	3211.	91601184	2003	minore liquidazione finale	31/12/2007	-600,00	0,00	-600,00
U	3.00.16.	3.00.16.	4.1.1.002.0	A.	91602742	2005	minore liquidazione finale	31/12/2007	-3.792,10	0,00	-3.792,10
		3.00.16. Totale							-129.557,00	26,40	-129.583,40
U	3.00.17.	3.00.17.	1.1.2.004.	9376.	75269	2006	riduzione impegno per spesa non sostenuta	31/12/2007	-20,00	0,00	-20,00
U	3.00.17.	3.00.17.	1.1.2.010.	9362.	66120	2006	riduzione residuo per dimissioni anteriori alla scadenza del contratto	05/11/2007	-682,67	0,00	-682,67
U	3.00.17.	3.00.17.	1.1.2.011.	9330.	19814	2006	riduzione impegno per spesa non sostenuta	31/12/2007	-81,80	0,00	-81,80
U	3.00.17.	3.00.17.	1.1.2.011.	9330.	19852	2006	riduzione impegno per spesa non sostenuta	31/12/2007	-392,81	0,00	-392,81
U	3.00.17.	3.00.17.	1.1.2.011.	9330.	19847	2006	riduzione impegno per spesa non sostenuta	31/12/2007	-1.171,89	0,00	-1.171,89
U	3.00.17.	3.00.17.	1.1.2.011.	9330.	19797	2006	riduzione impegno per spesa non sostenuta	31/12/2007	-45,94	0,00	-45,94
U	3.00.17.	3.00.17.	1.1.2.011.	9157.	49458	2006	riduzione importo per spesa non sostenuta	24/10/2007	-20,00	0,00	-20,00
U	3.00.17.	3.00.17.	1.1.2.011.	9330.	37547	2006	riduzione impegno per spesa non sostenuta	31/12/2007	-178,55	0,00	-178,55
U	3.00.17.	3.00.17.	1.1.2.011.	A.	40686	2006	riduzione importo per spesa non sostenuta	24/10/2007	-20,66	0,00	-20,66
U	3.00.17.	3.00.17.	1.1.2.011.	A.	41403	2006	riduzione importo per spesa non sostenuta	24/10/2007	-200,00	0,00	-200,00

U	3.00.17.	3.00.17.	1.1.2.011.	A.	51713	2006	riduzione importo per spesa non sostenuta	24/10/2007	-66,00	0,00	-66,00
U	3.00.17.	3.00.17.	1.1.2.011.	9122.	58002	2006	importo da ridurre per missione non effettuata (fax 23.03.2007 visto il 21.08.2007)	21/08/2007	0,00	0,00	0,00
U	3.00.17.	3.00.17.	1.1.2.011.	9122.	58002	2006	riduzione importo per spesa non sostenuta	24/10/2007	-20,00	0,00	-20,00
U	3.00.17.	3.00.17.	1.1.2.011.	A.	48542	2006	riduzione importo per spesa non sostenuta	24/10/2007	-22,26	0,00	-22,26
U	3.00.17.	3.00.17.	1.1.2.011.	9330.	19825	2006	riduzione impegno per spesa non sostenuta	31/12/2007	-611,35	0,00	-611,35
U	3.00.17.	3.00.17.	1.1.2.011.	9330.	19789	2006	riduzione impegno per spesa non sostenuta	31/12/2007	-267,41	0,00	-267,41
U	3.00.17.	3.00.17.	1.1.2.011.	9330.	55041	2006	riduzione impegno per spesa non sostenuta	31/12/2007	-77,30	0,00	-77,30
U	3.00.17.	3.00.17.	1.1.2.011.	9213.	67100	2006	riduzione importo per spesa non sostenuta	24/10/2007	-15,00	0,00	-15,00
U	3.00.17.	3.00.17.	1.1.2.011.	A.	72272	2006	per missione non sostenuta	05/11/2007	-16,00	0,00	-16,00
U	3.00.17.	3.00.17.	1.1.2.011.	3413.	65128	2006	riduzione importo per spesa non sostenuta	24/10/2007	-25,00	0,00	-25,00
U	3.00.17.	3.00.17.	1.1.2.011.	9121.	60235	2006	riduzione importo per spesa non sostenuta	24/10/2007	-25,00	0,00	-25,00
U	3.00.17.	3.00.17.	1.1.2.011.	A.	70624	2006	riduzione importo per spesa non sostenuta	24/10/2007	-30,00	0,00	-30,00
U	3.00.17.	3.00.17.	1.1.2.011.	9157.	43660	2006	riduzione importo per spesa non sostenuta	24/10/2007	-60,00	0,00	-60,00
U	3.00.17.	3.00.17.	1.1.2.014.0	9330.	77621	2006	riduzione impegno per previsione in eccesso	24/10/2007	-79,36	0,00	-79,36
U	3.00.17.	3.00.17.	1.1.2.014.0	9362.	77786	2006	riduzione residuo per eccesso nella previsione di spesa	05/11/2007	-0,43	0,00	-0,43
U	3.00.17.	3.00.17.	1.1.3.002.	9120.	53518	2006	riduzione impegno per eccesso nella previsione di spesa	05/11/2007	-20,47	0,00	-20,47
U	3.00.17.	3.00.17.	1.1.3.002.	9000.	48364	2006	riduzione impegno per eccesso nella previsione di spesa	05/11/2007	-13,72	0,00	-13,72
U	3.00.17.	3.00.17.	1.1.3.002.	9000.	41018	2006	riduzione impegno per doppia imputazione	05/11/2007	-250,38	0,00	-250,38
U	3.00.17.	3.00.17.	1.1.3.002.	9330.	19853	2006	riduzione impegno per eccesso nella previsione di spesa	05/11/2007	-0,01	0,00	-0,01
U	3.00.17.	3.00.17.	1.1.3.002.	9081.	20074	2006	riduzione impegno per errata imputazione	05/11/2007	-14,90	0,00	-14,90
U	3.00.17.	3.00.17.	1.1.3.002.	A.	32269	2006	riduzione impegno per doppia imputazione	05/11/2007	-124,03	0,00	-124,03
U	3.00.17.	3.00.17.	1.1.3.002.	9000.	23246	2006	riduzione impegno per eccesso nella previsione di spesa	05/11/2007	-0,02	0,00	-0,02
U	3.00.17.	3.00.17.	1.1.3.002.	9330.	19730	2006	riduzione impegno per spesa non sostenuta	07/11/2007	-125,89	0,00	-125,89
U	3.00.17.	3.00.17.	1.1.3.002.	9000.	61028	2006	riduzione impegno per eccesso nella previsione di spesa	05/11/2007	-34,27	0,00	-34,27
U	3.00.17.	3.00.17.	1.1.3.003.	A.	32270	2006	riduzione impegno per errata imputazione	05/11/2007	-123,52	0,00	-123,52
U	3.00.17.	3.00.17.	1.1.3.003.	A.	74145	2006	riduzione impegno per eccesso nella previsione di spesa	05/11/2007	-0,52	0,00	-0,52
U	3.00.17.	3.00.17.	1.1.3.003.	9330.	77533	2006	riduzione impegno per eccesso nella previsione di spesa	05/11/2007	-0,12	0,00	-0,12
U	3.00.17.	3.00.17.	1.1.3.007.	A.	32276	2006	riduzione impegno per doppia imputazione	05/11/2007	-48,96	0,00	-48,96
U	3.00.17.	3.00.17.	1.1.3.008.	9330.	77363	2006	riduzione impegno per spespesa non sostenuta	31/12/2007	-5,00	0,00	-5,00
U	3.00.17.	3.00.17.	1.1.3.008.	9330.	77595	2006	riduzione impegno per spesa non sostenuta	31/12/2007	-116,70	0,00	-116,70
U	3.00.17.	3.00.17.	1.1.3.009.	9000.	53515	2006	riduzione impegno per eccesso nella previsione di spesa	07/11/2007	-25,66	0,00	-25,66
U	3.00.17.	3.00.17.	1.1.3.010.	A.	32283	2006	riduzione impegno per doppia imputazione	05/11/2007	-111,66	0,00	-111,66
U	3.00.17.	3.00.17.	1.1.3.010.	A.	32283	2006	riduzione impegno per doppia imputazione	05/11/2007	-381,90	0,00	-381,90
U	3.00.17.	3.00.17.	1.1.3.010.	9081.	20993	2006	riduzione impegno per eccesso nella previsione	05/11/2007	-5,20	0,00	-5,20
U	3.00.17.	3.00.17.	1.1.3.012.	A.	32285	2006	riduzione impegno per eccesso nella previsione di spesa	05/11/2007	-30,40	0,00	-30,40
U	3.00.17.	3.00.17.	1.1.3.013.	A.	32288	2006	riduzione impegno per eccesso nella previsione di spesa	31/12/2007	-156,80	0,00	-156,80
U	3.00.17.	3.00.17.	1.1.3.018.	9081.	77009	2006	riduzione impegno per abbuono attivo	31/12/2007	-2,00	0,00	-2,00
U	3.00.17.	3.00.17.	1.1.3.018.	A.	32292	2006	riduzione impegno per eccesso nella previsione di spesa	05/11/2007	-730,00	0,00	-730,00
U	3.00.17.	3.00.17.	1.1.3.027.	9330.	77590	2006	riduzione impegno er spese non sostenute	31/12/2007	-172,38	0,00	-172,38
U	3.00.17.	3.00.17.	1.1.3.027.	A.	32301	2006	riduzione impegno per eccesso nella previsione di spesa	31/12/2007	-881,96	0,00	-881,96
U	3.00.17.	3.00.17.	1.2.4.001.0	9330.	77619	2006	riduzione impegno per previsione di spesa in eccesso	31/10/2007	-46,75	0,00	-46,75
U	3.00.17.	3.00.17.	1.2.4.001.0	9081.	77782	2006	riduzione impegno per eccersso nella previsione di spesa	29/11/2007	-0,04	0,00	-0,04
U	3.00.17.	3.00.17.	1.2.4.001.0	9081.	77783	2006	riduzione impegno per eccesso nella previsione di spesa	29/11/2007	-95,49	0,00	-95,49
U	3.00.17.	3.00.17.	2.1.2.002.	A.	4608	2006	riduzione impegno per eccesso nella previsione di spesa	05/11/2007	-485,40	0,00	-485,40
U	3.00.17.	3.00.17.	4.1.1.004.0	A.	76131	2006	storno per errata imputazione	05/11/2007	-10,31	0,00	-10,31
U	3.00.17.	3.00.17.	4.1.1.004.0	A.	76131	2006	somo residuo	05/11/2007	-9,74	0,00	-9,74
		3.00.17. Totale							**-8.153,63**	**0,00**	**-8.153,63**
U	3.00.18.00	3.00.18.	1.1.2.014.0	9000.	75058	2006	minore somma impegnata per economia realizzata sui contributi prev.li per conguaglio assegno ricerca	28/12/2007	-770,00	0,00	-770,00
U	3.00.18.00	3.00.18.	1.1.2.014.0	9000.	75057	2006	maggiore somma impegnata per aumento aliquota contributiva	05/12/2007	111,00	111,00	0,00
U	3.00.18.00	3.00.18.	1.1.2.014.0	A.	75010	2006	minore somma impegnata per economie realizzate sul versamento dei contributi previdenziali	29/12/2007	-486,26	0,00	-486,26
U	3.00.18.00	3.00.18.	1.1.2.014.0	9000.	75055	2006	maggiore somma impegnata per aumento aliquota contributiva anno 2007	05/05/2007	34,24	34,24	0,00
U	3.00.18.00	3.00.18.	1.1.2.014.0	9000.	75053	2006	maggiore somma impegnata per aumento aliquota contributiva	05/12/2007	156,20	156,20	0,00
U	3.00.18.00	3.00.18.	1.1.2.014.0	9000.	77311	2006	minore somma impegnata per economia realizzata sui contributi prev.li per conguaglio assegno ricerca	28/12/2007	-358,58	0,00	-358,58
U	3.00.18.00	3.00.18.	1.1.2.014.0	9000.	75056	2006	maggiore somma impegnata per aumento aliquota contributiva	05/12/2007	186,14	186,14	0,00
U	3.00.18.00	3.00.18.	1.1.2.018.	A.	75143	2006	minore somma impegnata per economie su accertamenti sanitari personale sede e centri sperimentali	28/12/2007	-770,56	0,00	-770,56
U	3.00.18.00	3.00.18.	1.1.3.002.	A.	91802362	2005	minore somma impegnata per arrotondamento importo fatturato	18/03/2007	-3,48	0,00	-3,48
U	3.00.18.00	3.00.18.	1.1.3.002.	3624.	74928	2006	minore somma impegnata per arrotondamento costo riproduzioni fotografiche	12/08/2007	-34,56	0,00	-34,56
U	3.00.18.00	3.00.18.	1.1.3.002.	3612.	91802363	2005	minore somma impegnata per arrotondamento importo fattura	18/03/2007	-0,42	0,00	-0,42
U	3.00.18.00	3.00.18.	1.1.3.004.	A.	76597	2006	minore somma impegnata per pagamento estratti effettuato ad altro creditore	28/12/2007	-400,00	0,00	-400,00
U	3.00.18.00	3.00.18.	1.1.3.005.	A.	75460	2006	minore somma impegnata per recupero somma non dovuta	28/12/2007	-26,58	0,00	-26,58
U	3.00.18.00	3.00.18.	1.1.3.005.	9283.	75075	2006	minore somma impegnata per spedizione manuale metodi valutazione suoli non effettuata	28/12/2007	-275,00	0,00	-275,00
U	3.00.18.00	3.00.18.	1.1.3.008.	A.	76390	2006	minore somma impegnata per riparazione non eseguita	28/12/2007	-208,80	0,00	-208,80

U	3.00.18.00	3.00.18.	1.1.3.008.	9330.	76592	2006	minore somma impegnata per spese trasporto non conteggiate	28/12/2007	-19,80	0,00	-19,80
U	3.00.18.00	3.00.18.	1.1.3.009.	A.	75137	2006	minore somma impegnata per controlli non eseguiti	28/12/2007	-210,00	0,00	-210,00
U	3.00.18.00	3.00.18.	1.1.3.009.	A.	75131	2006	minore somma impegnata per economie su controllo e ricarica estintori	28/12/2007	-50,36	0,00	-50,36
U	3.00.18.00	3.00.18.	1.1.3.010.	3652.	18780	2006	minore somma impeganata per escavazione profili non effettuata	28/12/2007	-324,00	0,00	-324,00
U	3.00.18.00	3.00.18.	1.1.3.012.	A.	77032	2006	minore somma impegnata per contributo associativo non richiesto	28/12/2007	-200,00	0,00	-200,00
U	3.00.18.00	3.00.18.	1.1.3.021.	9412.	75376	2006	minore somma impegnata per economia realizzata su incarico professionale	28/12/2007	-0,03	0,00	-0,03
U	3.00.18.00	3.00.18.	1.1.3.021.	9412.	75373	2006	minore somma impegnata per adeguamento importo ad effettivo incarico espletato	28/12/2007	-25.900,00	0,00	-25.900,00
U	3.00.18.00	3.00.18.	1.1.3.025.	A.	77415	2006	maggiore somma impegnata per integrazione servizio smaltimento per ulteriori materiali rinvenuti	25/07/2007	300,00	300,00	0,00
U	3.00.18.00	3.00.18.	1.2.1.002.	9000.	75046	2006	minore somma impegnata per economia realizzata su conguaglio assegno collaborazione attività ricerca	28/12/2007	-3,80	0,00	-3,80
U	3.00.18.00	3.00.18.	1.2.4.001.0	A.	75105	2006	minore somma impegnata per tassa smaltimento rifiuti centro sperim.le fagna non richiesta	28/12/2007	-450,00	0,00	-450,00
U	3.00.18.01	3.00.18.	1.1.2.014.0	A.	75006	2006	minore somma impeganata per economie realizzate sul versamento dei contributi previdenziali	28/12/2007	-1.398,11	0,00	-1.398,11
U	3.00.18.01	3.00.18.	1.1.3.002.	17.	44906	2006	minore somma impegnata per merce non fornita	28/12/2007	-16,00	0,00	-16,00
U	3.00.18.01	3.00.18.	1.1.3.006.	A.	74952	2006	minore somma aimpegnta per economia realizzata su consumo acqua potabile	28/12/2007	-241,26	0,00	-241,26
U	3.00.18.01	3.00.18.	1.1.3.006.	17.	74956	2006	minore somma impegnata per economia realizzata su consumo acqua potabile	28/12/2007	-2.360,86	0,00	-2.360,86
U	3.00.18.01	3.00.18.	1.1.3.006.	A.	74951	2006	minore somma impegnata per importo energia elettrica stornato perchè regolato con altra fattura	11/04/2007	-109,19	0,00	-109,19
U	3.00.18.01	3.00.18.	1.1.3.010.	17.	75166	2006	minore somma impegnata per economia su fornitura gasolio prevista	28/12/2007	-92,00	0,00	-92,00
U	3.00.18.01	3.00.18.	1.1.3.010.	A.	75164	2006	minore somma impegnata per gasolio non fornito	28/12/2007	-300,00	0,00	-300,00
U	3.00.18.01	3.00.18.	1.1.3.010.	17.	56834	2006	minore somma impegnata per fornitura gomme non effettuata	28/12/2007	-30,00	0,00	-30,00
U	3.00.18.01	3.00.18.	1.1.3.021.	A.	75149	2006	minore somma impegnata per economia realizzata su incarico professionale consulente del lavoro	28/12/2007	-41,60	0,00	-41,60
U	3.00.18.01	3.00.18.	1.2.4.001.0	17.	75093	2006	minore somma impegnata per economia realizzata su saldo imposte	28/12/2007	-1.653,72	0,00	-1.653,72
U	3.00.18.02	3.00.18.	1.1.3.006.	A.	91802223	2004	minore somma impegnata per economia realizzata su consumo acqua potabile sop catanzaro	28/12/2007	-700,57	0,00	-700,57
U	3.00.18.02	3.00.18.	1.1.3.006.	A.	91801631	2005	minore somma impegnata per economia realizzata su consumo acqua potabile sop catanzaro	28/12/2007	-1.149,76	0,00	-1.149,76
U	3.00.18.02	3.00.18.	1.1.3.009.	A.	75159	2006	minore somma impegnata per controlli e ricarica estintori sop catanzaro non effettuata	28/12/2007	-160,00	0,00	-160,00
		3.00.18. Totale							**-37.957,72**	787,58	-38.745,30
U	3.00.19.00	3.00.19.	1.1.2.004.	A.	94	2006	minore accertamento per errata liquidazione	21/12/2007	-418,72	0,00	-418,72
U	3.00.19.00	3.00.19.	1.1.2.010.	9275.	11798	2006	minore accertamento per sospensione incarico	12/11/2007	-5.400,00	0,00	-5.400,00
U	3.00.19.00	3.00.19.	1.1.2.010.	9275.	11798	2006	minore accertamento per dimissioni precedente co.co.co.	12/11/2007	-1.700,00	0,00	-1.700,00
U	3.00.19.00	3.00.19.	1.1.2.010.	9137.	91901353	2005	Iper effettive liquidazioni	01/05/2007	-3.368,50	0,00	-3.368,50
U	3.00.19.00	3.00.19.	1.1.2.010.	9275.	11809	2006	minore impegno per slittamento decorrenza	12/11/2007	-625,00	0,00	-625,00
U	3.00.19.00	3.00.19.	1.1.2.010.	9275.	11809	2006	minore accertamento slittamento decorrenza	12/11/2007	-625,00	0,00	-625,00
U	3.00.19.00	3.00.19.	1.1.2.010.	9275.	61246	2006	minore impegno per dimissioni	12/11/2007	-1.350,00	0,00	-1.350,00
U	3.00.19.00	3.00.19.	1.1.2.010.	3801.	20879	2006	minore accertamento	21/12/2007	-0,02	0,00	-0,02
U	3.00.19.00	3.00.19.	1.1.2.014.0	9275.	29460	2006	maggiore accertamento inps	20/08/2007	0,10	0,10	0,00
U	3.00.19.00	3.00.19.	1.1.2.014.0	9275.	19661	2006	maggiore accertamento inps	20/08/2007	426,50	426,50	0,00
U	3.00.19.00	3.00.19.	1.1.2.014.0	9275.	19606	2006	maggiore accertamento inps	07/09/2007	264,35	264,35	0,00
U	3.00.19.00	3.00.19.	1.1.2.014.0	9341.	12709	2006	maggiore accertamento per aumentata contribuzione	11/12/2007	576,46	576,46	0,00
U	3.00.19.00	3.00.19.	1.1.2.014.0	9137.	91901354	2005	minore accertamento per liquidazione	14/11/2007	-478,80	0,00	-478,80
U	3.00.19.00	3.00.19.	1.1.2.014.0	9275.	11834	2006	maggiore accertamento inps	20/08/2007	1,57	1,57	0,00
U	3.00.19.00	3.00.19.	1.1.2.014.0	9275.	11834	2006	minore accertamento inail	20/08/2007	-1,57	0,00	-1,57
U	3.00.19.00	3.00.19.	1.1.2.014.0	9275.	11800	2006	minore accertamento liquidazione	12/11/2007	-0,17	0,00	-0,17
U	3.00.19.00	3.00.19.	1.1.2.014.0	9341.	17612	2006	maggiore accertamento per aumentatat contribuzione	11/12/2007	1.106,25	1.106,25	0,00
U	3.00.19.00	3.00.19.	1.1.2.014.0	3805.	11868	2006	minore accertamento per liquidazione	28/12/2007	-29,50	0,00	-29,50
U	3.00.19.00	3.00.19.	1.1.2.014.0	9275.	60680	2006	maggiore accertamento inps	20/08/2007	252,00	252,00	0,00
U	3.00.19.00	3.00.19.	1.1.2.014.0	9275.	11814	2006	minore accertamento liquidazione	12/11/2007	-66,17	0,00	-66,17
U	3.00.19.00	3.00.19.	1.1.2.014.0	9341.	19687	2006	maggiore accertamento per aumentatta contribuzione	11/12/2007	1.162,42	1.162,42	0,00
U	3.00.19.00	3.00.19.	1.1.2.014.0	9275.	29460	2006	minore accert. inail	20/08/2007	-0,10	0,00	-0,10
U	3.00.19.00	3.00.19.	1.1.2.014.0	9341.	20093	2006	maggiore accertamento per aumentata contribuzione	11/12/2007	1.640,25	1.640,25	0,00
U	3.00.19.00	3.00.19.	1.1.2.014.0	9275.	19644	2006	maggiore accertamento inps	20/08/2007	223,75	223,75	0,00
U	3.00.19.00	3.00.19.	1.1.2.014.0	9341.	13622	2006	maggiore accertamento per aumentata contribuzione	11/12/2007	503,36	503,36	0,00
U	3.00.19.00	3.00.19.	1.1.2.014.0	9275.	11850	2006	maggiore accertamento inps	20/08/2007	1,57	1,57	0,00
U	3.00.19.00	3.00.19.	1.1.2.014.0	9275.	11850	2006	minore accertamento inail	20/08/2007	-1,57	0,00	-1,57
U	3.00.19.00	3.00.19.	1.1.2.014.0	9275.	11796	2006	maggiore accertamento residui	20/08/2007	15,60	15,60	0,00
U	3.00.19.00	3.00.19.	1.1.2.014.0	9275.	11796	2006	minore accertamento residui	20/08/2007	-15,60	0,00	-15,60
U	3.00.19.00	3.00.19.	1.1.2.014.0	9137.	885	2006	minore accertamento per liquidazione	14/11/2007	-130,50	0,00	-130,50
U	3.00.19.00	3.00.19.	1.1.2.014.0	9050.	2805	2006	minore accertamento per liquidazione	28/12/2007	-35,00	0,00	-35,00
U	3.00.19.00	3.00.19.	1.1.2.014.0	9275.	61250	2006	maggiore accertamento inps	20/08/2007	164,00	164,00	0,00
U	3.00.19.00	3.00.19.	1.1.2.014.0	9275.	61250	2006	minore accertamento inail	20/08/2007	-7,74	0,00	-7,74
U	3.00.19.00	3.00.19.	1.1.2.014.0	9137.	91901408	2005	minore accertamento per liquidazione	14/11/2007	-19,64	0,00	-19,64
U	3.00.19.00	3.00.19.	1.1.2.014.0	9275.	11814	2006	minore accertamento liquidazione	12/11/2007	-0,53	0,00	-0,53
U	3.00.19.00	3.00.19.	1.1.2.014.0	9137.	9716	2006	minore accertamento per liquidazione	29/12/2007	-121,15	0,00	-121,15
U	3.00.19.00	3.00.19.	1.1.2.014.0	9341.	19679	2006	maggiore acccertamento per aumentatat contribuzione	11/12/2007	901,50	901,50	0,00
U	3.00.19.00	3.00.19.	1.1.2.014.0	9341.	12689	2006	maggiore accertamento per aumento contribuzione	11/12/2007	891,36	891,36	0,00

U	3.00.19.00	3.00.19.	1.1.2.014.0	9275.	11691	2006	minore accertamento impegno	12/11/2007	-136,05	0,00	-136,05
U	3.00.19.00	3.00.19.	1.1.2.014.0	3805.	11633	2006	minore accertamento per liquidazione	28/12/2007	-55,00	0,00	-55,00
U	3.00.19.00	3.00.19.	1.1.2.014.0	9341.	20845	2006	maggiore accertamento per aumentatat contrribuzione	11/12/2007	1.127,96	1.127,96	0,00
U	3.00.19.00	3.00.19.	1.1.2.014.0	9275.	11824	2006	minore accertamento in liquidazione	14/11/2007	-0,17	0,00	-0,17
U	3.00.19.00	3.00.19.	1.1.2.014.0	9275.	20113	2006	maggiore accertamento inps	20/08/2007	488,10	488,10	0,00
U	3.00.19.00	3.00.19.	1.1.2.014.0	9275.	19401	2006	minore accertamento inail	20/08/2007	-4,20	0,00	-4,20
U	3.00.19.00	3.00.19.	1.1.2.014.0	9362.	49515	2006	maggiore accertamento	12/12/2007	13,94	13,94	0,00
U	3.00.19.00	3.00.19.	1.1.2.014.0	9341.	20088	2006	maggiore accert. per aumentata contribuzione	11/12/2007	1.653,00	1.653,00	0,00
U	3.00.19.00	3.00.19.	1.1.2.014.0	9275.	19401	2006	maggiore accertamento inps	20/08/2007	4,20	4,20	0,00
U	3.00.19.00	3.00.19.	1.1.2.014.0	9275.	19401	2006	maggioree accert. inps	20/08/2007	532,70	532,70	0,00
U	3.00.19.00	3.00.19.	1.1.3.002.	9137.	55276	2006	minore accertamento per eliminazione impegno	14/11/2007	-370,00	0,00	-370,00
U	3.00.19.00	3.00.19.	1.1.3.002.	A.	74528	2006	minore accertamento per minore liquidazone fatturato	21/12/2007	-305,80	0,00	-305,80
U	3.00.19.00	3.00.19.	1.1.3.002.	9330.	74157	2006	minore accertamento per diminuito impegno	21/12/2007	-26,40	0,00	-26,40
U	3.00.19.00	3.00.19.	1.1.3.002.	9051.	28144	2006	minore accertamento per eliminazione residuo	21/12/2007	-204,00	0,00	-204,00
U	3.00.19.00	3.00.19.	1.1.3.002.	9137.	52456	2006	minore accertamento per liquidazione	14/11/2007	-1,45	0,00	-1,45
U	3.00.19.00	3.00.19.	1.1.3.002.	9137.	74840	2006	minore accertamento per liquidazione	14/11/2007	-100,50	0,00	-100,50
U	3.00.19.00	3.00.19.	1.1.3.003.	9275.	72453	2006	minore accertamento per eliminazione impegno	14/11/2007	-400,00	0,00	-400,00
U	3.00.19.00	3.00.19.	1.1.3.003.	9137.	60927	2006	minore accertamento per eliminazione impegno	14/11/2007	-520,00	0,00	-520,00
U	3.00.19.00	3.00.19.	1.1.3.003.	9275.	69978	2006	minore impegno per eliminazione impegno	14/11/2007	-250,00	0,00	-250,00
U	3.00.19.00	3.00.19.	1.1.3.003.	9275.	55321	2006	minore accertamento per doppia registrazione	14/11/2007	-200,00	0,00	-200,00
U	3.00.19.00	3.00.19.	1.1.3.003.	9275.	52650	2006	minore accertamento per annullamento impegno	14/11/2007	-52,50	0,00	-52,50
U	3.00.19.00	3.00.19.	1.1.3.003.	9137.	69983	2006	minore accertamento per eliminazione impegno	14/11/2007	-26,40	0,00	-26,40
U	3.00.19.00	3.00.19.	1.1.3.003.	9137.	52417	2006	minore accertamento per elimnazione impegno	14/11/2007	-346,00	0,00	-346,00
U	3.00.19.00	3.00.19.	1.1.3.004.	9055.	70079	2006	minore accertamento per eliminazione impegno	21/12/2007	-190,00	0,00	-190,00
U	3.00.19.00	3.00.19.	1.1.3.006.	A.	91901699	2005	maggiore accertamento per lettura e conguagli anni precedenti n. 2 utenze	18/12/2007	15.000,00	15.000,00	0,00
U	3.00.19.00	3.00.19.	1.1.3.010.	A.	64645	2006	per maggiore accertamento	09/12/2007	93,24	93,24	0,00
U	3.00.19.00	3.00.19.	1.1.3.010.	9137.	18355	2006	minore impegno per eliminazione	14/11/2007	-1.922,21	0,00	-1.922,21
U	3.00.19.00	3.00.19.	1.2.1.002.	A.	91901398	2004	minore accertamento per dimissioni assegnista	28/12/2007	-4.735,12	0,00	-4.735,12
U	3.00.19.00	3.00.19.	1.2.2.004.	3805.	91900772	2004	errata imputazione	03/05/2007	2.000,00	2.000,00	0,00
U	3.00.19.00	3.00.19.	1.2.2.004.	9275.	40494	2006	minore accertamento per verifica ispettiva in corso su rendiconti u.o.	14/11/2007	-15.185,12	0,00	-15.185,12
U	3.00.19.00	3.00.19.	1.2.2.004.	3805.	91900772	2004	errata imputazione	03/05/2007	-2.000,00	0,00	-2.000,00
U	3.00.19.00	3.00.19.	1.2.3.002.	A.	23416	2006	minore accertamento per errata liquidazione	21/12/2007	-4,50	0,00	-4,50
U	3.00.19.00	3.00.19.	1.2.4.001.0	A.	91901706	2005	maggiore accertamento per liquidazione ruolo	18/10/2007	651,00	651,00	0,00
U	3.00.19.00	3.00.19.	1.2.4.001.0	9341.	26458	2006	minore accertamento per liquidazione	29/12/2007	-114,75	0,00	-114,75
U	3.00.19.00	3.00.19.	1.2.4.001.0	9050.	70867	2006	minore accertamento per errata liquidazione	21/12/2007	-22,56	0,00	-22,56
U	3.00.19.00	3.00.19.	1.2.4.001.0	9275.	11836	2006	minore accertamento per liquidazione	14/11/2007	-0,02	0,00	-0,02
U	3.00.19.00	3.00.19.	1.2.4.001.0	9137.	91901409	2005	minore accertamento per liquidazione	14/11/2007	-117,00	0,00	-117,00
U	3.00.19.00	3.00.19.	1.2.4.001.0	9137.	91901406	2005	minore accertamento per liquidazione	21/12/2007	-0,31	0,00	-0,31
U	3.00.19.00	3.00.19.	1.2.4.001.0	9275.	61252	2006	minore accerta,mento in liquidazione	14/11/2007	-114,25	0,00	-114,25
U	3.00.19.00	3.00.19.	1.2.4.001.0	9275.	11802	2006	minore accertamento per liquidazione	14/11/2007	-603,50	0,00	-603,50
U	3.00.19.00	3.00.19.	1.2.4.001.0	9341.	19682	2006	minoere accertamento per liquidazione	29/12/2007	-106,25	0,00	-106,25
U	3.00.19.00	3.00.19.	1.2.4.001.0	9330.	14022	2006	minoreaccertamento per errata liquidazione	21/12/2007	-10,74	0,00	-10,74
U	3.00.19.00	3.00.19.	1.2.4.001.0	9275.	60681	2006	minore accertamento per liquidazione	14/11/2007	-0,50	0,00	-0,50
U	3.00.19.00	3.00.19.	1.2.4.001.0	9137.	49506	2006	minore accertamento per diminuito impegno	14/11/2007	-319,50	0,00	-319,50
U	3.00.19.00	3.00.19.	1.2.4.001.0	9341.	12714	2006	maggiore accertamento per liquidazione	29/12/2007	105,75	105,75	0,00
U	3.00.19.00	3.00.19.	1.2.4.001.0	9275.	11817	2006	minore accertamento in liquidazione	14/11/2007	-106,25	0,00	-106,25
U	3.00.19.00	3.00.19.	1.2.4.001.0	9137.	9717	2006	minore accertamento per liquidazione	14/11/2007	-16,77	0,00	-16,77
U	3.00.19.00	3.00.19.	1.2.4.001.0	9137.	91901403	2005	minore accertamento per liquidazione	21/12/2007	-2,43	0,00	-2,43
U	3.00.19.00	3.00.19.	1.2.4.001.0	9330.	49536	2006	minore accertamento per liquidazione	21/12/2007	-2,96	0,00	-2,96
U	3.00.19.00	3.00.19.	1.2.4.001.0	9137.	91901355	2005	minore accertamento per diminuito impegno	21/12/2007	-6,02	0,00	-6,02
U	3.00.19.00	3.00.19.	1.2.4.001.0	9341.	17615	2006	minore accertamento per liquidazione	29/12/2007	-106,25	0,00	-106,25
U	3.00.19.00	3.00.19.	1.2.4.001.0	9000.	49635	2006	minore accertamento per liquidazione	28/12/2007	-3,82	0,00	-3,82
U	3.00.19.00	3.00.19.	2.1.1.003.	A.	91901408	2003	minore accertamento per mancata esecuzione	21/12/2007	-6.000,00	0,00	-6.000,00
U	3.00.19.00	3.00.19.	2.1.2.003.	9051.	71478	2006	minore accertamento per rilevazione iva separatamente per attività commerciale	27/04/2007	-238,40	0,00	-238,40
U	3.00.19.00	3.00.19.	4.1.1.001.0	A.	77854	2006	minore accertamento per errata liquidazione	28/12/2007	-800,20	0,00	-800,20
U	3.00.19.00	3.00.19.	4.1.1.009.0	A.	91901697	2005	maggiore accertamento per restituzione bonifico	14/06/2007	270,60	270,60	0,00
U	3.00.19.01	3.00.19.	1.1.2.014.0	9330.	20875	2006	minore accertamento per liquidazione	28/12/2007	-0,45	0,00	-0,45
U	3.00.19.01	3.00.19.	1.1.2.014.0	9137.	60690	2006	maggiore accertamento residuo	01/06/2007	284,00	284,00	0,00
U	3.00.19.01	3.00.19.	1.1.3.012.	A.	30938	2006	minore accertamento per minore liquidazione	21/12/2007	-0,20	0,00	-0,20
U	3.00.19.01	3.00.19.	1.2.4.001.0	A.	53191	2006	minore accert. per doppia registrazione	21/12/2007	-731,48	0,00	-731,48
U	3.00.19.01	3.00.19.	1.2.4.001.0	3813.	20865	2006	minore accertamento per liquidazione	21/12/2007	-50,25	0,00	-50,25
U	3.00.19.01	3.00.19.	1.2.4.001.0	9330.	20876	2006	minore accertamento per liquidazione	21/12/2007	-0,13	0,00	-0,13

U	3.00.19.01	3.00.19.	1.2.4.001.0	9137.	60691	2006	minore accertamento per liquidazione	14/11/2007	-0,50	0,00	-0,50
U	3.00.19.02	3.00.19.	1.1.2.010.	9137.	60671	2006	minore accertamento per diminuito incarico	14/11/2007	-1.719,00	0,00	-1.719,00
U	3.00.19.02	3.00.19.	1.1.2.010.	9137.	49501	2006	minore aimpegno per dimunizione incarico	14/11/2007	-1.250,00	0,00	-1.250,00
U	3.00.19.02	3.00.19.	1.1.2.014.0	9137.	60673	2006	minore accertamento per liquidazione	28/12/2007	-55,00	0,00	-55,00
U	3.00.19.02	3.00.19.	1.1.2.014.0	9000.	12680	2006	minore accertamento per liquidazione	28/12/2007	-312,84	0,00	-312,84
U	3.00.19.02	3.00.19.	1.1.2.014.0	9137.	9736	2006	minore accertamento per liquidazione	14/11/2007	-128,03	0,00	-128,03
U	3.00.19.02	3.00.19.	1.1.2.014.0	A.	13691	2006	minore accertamento per liquidazione	28/12/2007	-39,57	0,00	-39,57
U	3.00.19.02	3.00.19.	1.2.4.001.0	9137.	9740	2006	minore accertamento per liquidazione	14/11/2007	-37,03	0,00	-37,03
U	3.00.19.02	3.00.19.	1.2.4.001.0	9000.	12684	2006	minore impegno per liquidazione	21/12/2007	-175,34	0,00	-175,34
		3.00.19. Totale							**-24.267,47**	**30.355,53**	**-54.623,00**
U	3.00.20.	3.00.20.	1.1.3.002.	9162.	67579	2006	riduzione importo iva	04/04/2007	-14,16	0,00	-14,16
U	3.00.20.	3.00.20.	1.1.3.002.	9162.	50963	2006	riduzione importo iva	04/04/2007	-14,33	0,00	-14,33
U	3.00.20.	3.00.20.	1.1.3.012.	A.	3169	2006	differenza fattura	02/05/2007	-0,24	0,00	-0,24
U	3.00.20.	3.00.20.	2.1.2.003.	A.	67738	2006	differenza per rettifica ordine	23/10/2007	-540,00	0,00	-540,00
		3.00.20. Totale							**-568,73**	**0,00**	**-568,73**
U	3.00.21.	3.00.21.	1.1.2.010.	4205.	62765	2006	definizione impegno	27/09/2007	-23,52	0,00	-23,52
U	3.00.21.	3.00.21.	1.1.2.011.	4281.	38243	2006	impegno inesistente	27/11/2007	-15,00	0,00	-15,00
U	3.00.21.	3.00.21.	1.1.2.011.	4281.	38257	2006	impegno inesistente	27/11/2007	-15,00	0,00	-15,00
U	3.00.21.	3.00.21.	1.1.2.011.	4281.	38253	2006	impegno inesistente	27/11/2007	-15,00	0,00	-15,00
U	3.00.21.	3.00.21.	1.1.2.011.	9149.	39969	2006	rettifica importo	14/06/2007	-0,28	0,00	-0,28
U	3.00.21.	3.00.21.	1.1.2.011.	9149.	21753	2006	rettifica importo	14/06/2007	-30,68	0,00	-30,68
U	3.00.21.	3.00.21.	1.1.2.012.	4238.	38793	2006	impegno inesistente	31/12/2007	-200,00	0,00	-200,00
U	3.00.21.	3.00.21.	1.1.3.002.	4292.	29059	2006	impegno da annullare	31/12/2007	-63,90	0,00	-63,90
U	3.00.21.	3.00.21.	1.1.3.002.	9073.	32471	2006	impegno da annullare	31/12/2007	-579,60	0,00	-579,60
U	3.00.21.	3.00.21.	1.1.3.002.	4212.	34699	2006	impegno da impegnare	31/12/2007	-605,00	0,00	-605,00
U	3.00.21.	3.00.21.	1.1.3.002.	9073.	49833	2006	impegno inesistente	31/12/2007	-200,00	0,00	-200,00
U	3.00.21.	3.00.21.	1.1.3.002.	9050.	56858	2006	eliminazione per insussistenza impegno	10/07/2007	-320,00	0,00	-320,00
U	3.00.21.	3.00.21.	1.1.3.002.	9346.	39423	2006	rettifica importo per minore costo	25/06/2007	-0,09	0,00	-0,09
U	3.00.21.	3.00.21.	1.1.3.002.	9050.	73720	2006	eliminazione per insussistenza impegno	10/07/2007	-2.442,23	0,00	-2.442,23
U	3.00.21.	3.00.21.	1.1.3.002.	4307.	68776	2006	variazione per rettifica importo	02/09/2007	0,80	0,80	0,00
U	3.00.21.	3.00.21.	1.1.3.002.	9255.	68737	2006	per errata fatturazione di maggior materiale fornito e maggiore importo	13/04/2007	574,38	574,38	0,00
U	3.00.21.	3.00.21.	1.1.3.002.	9255.	68737	2006	definizione impegno -var.da annullare	31/12/2007	-574,38	0,00	-574,38
U	3.00.21.	3.00.21.	1.1.3.002.	4212.	73096	2006	definizioen importo impegno	19/11/2007	-95,00	0,00	-95,00
U	3.00.21.	3.00.21.	1.1.3.002.	9050.	73725	2006	annullamento impegno	31/12/2007	-579,60	0,00	-579,60
U	3.00.21.	3.00.21.	1.1.3.002.	9330.	73727	2006	variazione per rideterminazione importo impegno	10/08/2007	-3,00	0,00	-3,00
U	3.00.21.	3.00.21.	1.1.3.002.	9330.	74022	2006	rettifica a seguito riduzione di prezzo	06/06/2007	-54,40	0,00	-54,40
U	3.00.21.	3.00.21.	1.1.3.002.	9330.	74489	2006	impegno da annullare	31/12/2007	-151,20	0,00	-151,20
U	3.00.21.	3.00.21.	1.1.3.002.	4273.	2872	2006	impegno inesistente	31/12/2007	-44,40	0,00	-44,40
U	3.00.21.	3.00.21.	1.1.3.002.	4278.	74009	2006	definizione importo	31/12/2007	-195,60	0,00	-195,60
U	3.00.21.	3.00.21.	1.1.3.003.	4236.	19275	2006	impegno inesistente	31/12/2007	-24,80	0,00	-24,80
U	3.00.21.	3.00.21.	1.1.3.003.	9330.	74002	2006	impegno inesistente	31/12/2007	-7,44	0,00	-7,44
U	3.00.21.	3.00.21.	1.1.3.003.	4311.	73988	2006	definizione importo	31/12/2007	-50,10	0,00	-50,10
U	3.00.21.	3.00.21.	1.1.3.003.	9330.	29768	2006	impegno inesistente	31/12/2007	-9,30	0,00	-9,30
U	3.00.21.	3.00.21.	1.1.3.005.	9075.	19274	2006	definizione importo impegno	31/12/2007	55,80	55,80	0,00
U	3.00.21.	3.00.21.	1.1.3.008.	4223.	92101226	2005	mancata parte fattura	24/04/2007	-355,20	0,00	-355,20
U	3.00.21.	3.00.21.	1.1.3.010.	9073.	37730	2006	impegno annullato	31/12/2007	-406,80	0,00	-406,80
U	3.00.21.	3.00.21.	1.1.3.010.	4213.	70794	2006	rideterminazione impegno per la sola parte imponibile della spesa	01/06/2007	-86,67	0,00	-86,67
U	3.00.21.	3.00.21.	1.1.3.010.	4213.	26947	2006	impegno non utilizzato	31/12/2007	-108,00	0,00	-108,00
U	3.00.21.	3.00.21.	1.1.3.019.	4265.	62752	2006	impegno non utilizzato	31/12/2007	-40,00	0,00	-40,00
U	3.00.21.	3.00.21.	1.1.3.021.	9073.	49392	2006	definizione impegno	31/12/2007	-700,00	0,00	-700,00
U	3.00.21.	3.00.21.	1.1.3.021.	4232.	92102588	2005	impegno da annullare	31/12/2007	-206,59	0,00	-206,59
U	3.00.21.	3.00.21.	1.1.3.021.	4263.	92101311	2005	definizione impegno	31/12/2007	-3.961,00	0,00	-3.961,00
U	3.00.21.	3.00.21.	1.2.1.002.	4205.	67915	2006	definizione impegno	27/09/2007	-2,94	0,00	-2,94
U	3.00.21.	3.00.21.	1.2.4.001.0	9072.	71201	2006	definizione impegno	27/09/2007	-50,00	0,00	-50,00
U	3.00.21.	3.00.21.	1.2.4.001.0	4205.	68579	2006	definizione impegno	27/09/2007	-10,94	0,00	-10,94
U	3.00.21.	3.00.21.	1.2.4.001.0	9050.	71198	2006	eliminazione per insussistenza impegno	12/07/2007	-1.365,21	0,00	-1.365,21
U	3.00.21.	3.00.21.	2.1.2.002.	4277.	30498	2006	impegno inesistente	31/12/2007	-56,00	0,00	-56,00
U	3.00.21.	3.00.21.	2.1.2.003.	4307.	92102189	2005	definizione impegno	31/12/2007	-1.009,00	0,00	-1.009,00
U	3.00.21.	3.00.21.	4.1.1.009.0	A.	92102624	2004	il creditore è un istituto cra	25/09/2007	-44,38	0,00	-44,38
		3.00.21. Totale							**-14.071,27**	**630,98**	**-14.702,25**
U	3.00.22.00	3.00.22.	1.1.2.004.	A.	76560	2006	compenso non pagato causa minori ora lavorate	31/12/2007	-48,82	0,00	-48,82
U	3.00.22.00	3.00.22.	1.1.2.014.0	A.	77755	2006	minori contributi pagati rispetto al previsto	31/12/2007	-1.002,58	0,00	-1.002,58

U	3.00.22.00	3.00.22.	1.1.2.014.0	A.	77756	2006	minori contributi pagati rispetto al previsto	31/12/2007	-957,70	0,00	-957,70
U	3.00.22.00	3.00.22.	1.1.2.014.0	A.	77757	2006	minori contributi pagati rispetto alla previsione	31/12/2007	-4.784,72	0,00	-4.784,72
U	3.00.22.00	3.00.22.	1.1.3.002.	9272.	59804	2006	l'ordine non e' stato eseguito interamente	31/12/2007	-11,00	0,00	-11,00
U	3.00.22.00	3.00.22.	2.1.2.002.	A.	92201982	2004	l'ordine non e' stato eseguito	31/12/2007	-298,93	0,00	-298,93
U	3.00.22.00	3.00.22.	2.1.2.003.	9382.	64086	2006	storno quota iva pagata in partite di giro	31/12/2007	-3.110,00	0,00	-3.110,00
U	3.00.22.01	3.00.22.	1.1.2.014.0	A.	74718	2006	minori contributi pagati rispetto alla previsione	31/12/2007	-714,09	0,00	-714,09
U	3.00.22.01	3.00.22.	1.1.2.014.0	9330.	74720	2006	minori contributi pagati rispetto alla previsione	31/12/2007	-370,09	0,00	-370,09
U	3.00.22.02	3.00.22.	1.1.2.014.0	4420.	77754	2006	minori contributi pagati rispetto alla previsione	31/12/2007	-380,30	0,00	-380,30
U	3.00.22.02	3.00.22.	1.1.3.002.	4411.	39077	2006	ordine non eseguito	31/12/2007	-271,70	0,00	-271,70
U	3.00.22.02	3.00.22.	1.1.3.010.	4420.	75324	2006	storno quota iva pagata in partite di giro	31/12/2007	-77,40	0,00	-77,40
		3.00.22. Totale							**-12.027,33**	**0,00**	**-12.027,33**
U	3.00.23.00	3.00.23.	1.1.2.010.	9006.	37138	2006	minore liquidazione	31/12/2007	-364,70	0,00	-364,70
U	3.00.23.00	3.00.23.	1.1.2.010.	4627.	92300249	2005	minor liquidazione	31/12/2007	-232,85	0,00	-232,85
U	3.00.23.00	3.00.23.	1.1.2.010.	9175.	23390	2006	minor liquidazione	31/12/2007	-143,69	0,00	-143,69
U	3.00.23.00	3.00.23.	1.1.2.010.	9175.	23418	2006	minor liquidazione	31/12/2007	-143,69	0,00	-143,69
U	3.00.23.00	3.00.23.	1.1.2.010.	9306.	43696	2006	minore liquidazione	07/11/2007	-27.000,00	0,00	-27.000,00
U	3.00.23.00	3.00.23.	1.1.2.010.	9175.	23462	2006	minor liquidazione	31/12/2007	-143,69	0,00	-143,69
U	3.00.23.00	3.00.23.	1.1.2.011.	4601.	59353	2006	minor liquidazione	19/12/2007	-61,20	0,00	-61,20
U	3.00.23.00	3.00.23.	1.1.2.011.	4624.	64936	2006	minor liquidazione	31/12/2007	-4,00	0,00	-4,00
U	3.00.23.00	3.00.23.	1.1.2.011.	9317.	23483	2006	minore liquidazione	31/12/2007	-2.326,94	0,00	-2.326,94
U	3.00.23.00	3.00.23.	1.1.2.011.	4664.	92306283	2005	minore liquidazione	31/12/2007	-553,09	0,00	-553,09
U	3.00.23.00	3.00.23.	1.1.2.012.	9102.	41605	2006	minore liquidazione	31/12/2007	-420,00	0,00	-420,00
U	3.00.23.00	3.00.23.	1.1.2.012.	4664.	70793	2006	minor liquidazione	31/12/2007	-22,00	0,00	-22,00
U	3.00.23.00	3.00.23.	1.1.2.014.0	9175.	53752	2006	minor liquidazione	05/06/2007	-4,14	0,00	-4,14
U	3.00.23.00	3.00.23.	1.1.2.014.0	A.	1210	2006	minor liquidazione	31/12/2007	-14,27	0,00	-14,27
U	3.00.23.00	3.00.23.	1.1.2.014.0	4601.	30782	2006	minor liquidazione	31/12/2007	-11,52	0,00	-11,52
U	3.00.23.00	3.00.23.	1.1.2.014.0	A.	92304101	2005	minor liquidazione	31/12/2007	-11,00	0,00	-11,00
U	3.00.23.00	3.00.23.	1.1.2.014.0	9102.	8529	2006	minor liquidazione	31/12/2007	-9,92	0,00	-9,92
U	3.00.23.00	3.00.23.	1.1.2.014.0	9099.	8510	2006	minor liquidazione	31/12/2007	-10,20	0,00	-10,20
U	3.00.23.00	3.00.23.	1.1.3.001.	4601.	6720	2006	minor liquidazione	31/12/2007	-97,00	0,00	-97,00
U	3.00.23.00	3.00.23.	1.1.3.001.	4601.	68606	2006	minor liquidazione	02/07/2007	-17,45	0,00	-17,45
U	3.00.23.00	3.00.23.	1.1.3.002.	9330.	68712	2006	minor liquidazione	31/12/2007	-162,24	0,00	-162,24
U	3.00.23.00	3.00.23.	1.1.3.002.	9102.	9447	2006	minor liquidazione	05/12/2007	-0,06	0,00	-0,06
U	3.00.23.00	3.00.23.	1.1.3.002.	9099.	6894	2006	minor liquidazione	23/10/2007	-65,74	0,00	-65,74
U	3.00.23.00	3.00.23.	1.1.3.002.	9102.	9452	2006	minor liquidazione	05/12/2007	-0,05	0,00	-0,05
U	3.00.23.00	3.00.23.	1.1.3.002.	32.	17304	2006	minore liquidazione	31/12/2007	-6.627,93	0,00	-6.627,93
U	3.00.23.00	3.00.23.	1.1.3.002.	9319.	60982	2006	variazione per azzeramento impegno	11/10/2007	-276,02	0,00	-276,02
U	3.00.23.00	3.00.23.	1.1.3.002.	9410.	68644	2006	minor liquidazione	25/09/2007	-11,76	0,00	-11,76
U	3.00.23.00	3.00.23.	1.1.3.002.	9102.	5680	2006	minor liquidazione	31/12/2007	-12,00	0,00	-12,00
U	3.00.23.00	3.00.23.	1.1.3.002.	9175.	64871	2006	minor liquidazione	31/12/2007	-17,00	0,00	-17,00
U	3.00.23.00	3.00.23.	1.1.3.002.	4645.	72966	2006	minor liquidazione	31/12/2007	-18,76	0,00	-18,76
U	3.00.23.00	3.00.23.	1.1.3.002.	4645.	72965	2006	minor liquidazione	31/12/2007	-19,35	0,00	-19,35
U	3.00.23.00	3.00.23.	1.1.3.002.	9411.	72865	2006	minor liquidazione	05/12/2007	-31,68	0,00	-31,68
U	3.00.23.00	3.00.23.	1.1.3.002.	9175.	61939	2006	minor liquidazione	07/06/2007	-52,70	0,00	-52,70
U	3.00.23.00	3.00.23.	1.1.3.002.	9175.	31107	2006	minor liquidazione	05/12/2007	-68,04	0,00	-68,04
U	3.00.23.00	3.00.23.	1.1.3.002.	9001.	15523	2006	minor liquidazione	31/12/2007	-167,16	0,00	-167,16
U	3.00.23.00	3.00.23.	1.1.3.002.	9207.	46427	2006	minor liquidazione	31/12/2007	-195,20	0,00	-195,20
U	3.00.23.00	3.00.23.	1.1.3.002.	32.	56931	2006	minor liquidazione	18/06/2007	-197,18	0,00	-197,18
U	3.00.23.00	3.00.23.	1.1.3.002.	9006.	51565	2006	minor liquidazione	31/12/2007	-225,00	0,00	-225,00
U	3.00.23.00	3.00.23.	1.1.3.002.	9319.	56935	2006	azzeramento impegno	11/10/2007	-253,20	0,00	-253,20
U	3.00.23.00	3.00.23.	1.1.3.002.	9317.	71878	2006	minor liquidazione	05/12/2007	-1,83	0,00	-1,83
U	3.00.23.00	3.00.23.	1.1.3.002.	4645.	72910	2006	minor liquidazione	05/04/2007	-3,64	0,00	-3,64
U	3.00.23.00	3.00.23.	1.1.3.002.	9175.	58610	2006	minore liquidazione	31/12/2007	-837,00	0,00	-837,00
U	3.00.23.00	3.00.23.	1.1.3.002.	32.	12657	2006	minore liquidazione	31/12/2007	-1.000,00	0,00	-1.000,00
U	3.00.23.00	3.00.23.	1.1.3.002.	9330.	42598	2006	minor liquidazione	03/12/2007	-5,70	0,00	-5,70
U	3.00.23.00	3.00.23.	1.1.3.002.	9099.	44211	2006	minor liquidazione	07/06/2007	-4,47	0,00	-4,47
U	3.00.23.00	3.00.23.	1.1.3.002.	32.	17283	2006	minore liquidazione	31/12/2007	-2.158,63	0,00	-2.158,63
U	3.00.23.00	3.00.23.	1.1.3.002.	9102.	13004	2006	minore liquidazione	31/12/2007	-518,40	0,00	-518,40
U	3.00.23.00	3.00.23.	1.1.3.002.	4645.	72917	2006	minor liquidazione	13/09/2007	-2,00	0,00	-2,00
U	3.00.23.00	3.00.23.	1.1.3.002.	9411.	58607	2006	minor liquidazione	31/12/2007	-225,12	0,00	-225,12
U	3.00.23.00	3.00.23.	1.1.3.002.	9000.	7953	2006	minore liquidazione	31/12/2007	-3.453,03	0,00	-3.453,03
U	3.00.23.00	3.00.23.	1.1.3.002.	9330.	55554	2006	minor liquidazione	05/12/2007	-3,60	0,00	-3,60

U	3.00.23.00	3.00.23.	1.1.3.003.	9099.	73789	2006	minor liquidazione	05/12/2007	-0,40	0,00	-0,40
U	3.00.23.00	3.00.23.	1.1.3.003.	9330.	33095	2006	minor liquidazione	05/12/2007	-0,08	0,00	-0,08
U	3.00.23.00	3.00.23.	1.1.3.003.	32.	57331	2006	minor liquidazione	29/03/2007	-0,02	0,00	-0,02
U	3.00.23.00	3.00.23.	1.1.3.003.	4627.	92306389	2005	minor liquidazione	05/12/2007	-0,01	0,00	-0,01
U	3.00.23.00	3.00.23.	1.1.3.003.	32.	54830	2006	minor liquidazione	31/12/2007	-94,17	0,00	-94,17
U	3.00.23.00	3.00.23.	1.1.3.003.	9099.	73780	2006	minor liquidazione	05/12/2007	-0,01	0,00	-0,01
U	3.00.23.00	3.00.23.	1.1.3.005.	9006.	62245	2006	minor liquidazione	26/04/2007	-35,64	0,00	-35,64
U	3.00.23.00	3.00.23.	1.1.3.006.	4663.	92301189	2003	minore liquidazione	31/12/2007	-1.108,80	0,00	-1.108,80
U	3.00.23.00	3.00.23.	1.1.3.008.	9207.	21393	2006	minor liquidazione	31/12/2007	-130,00	0,00	-130,00
U	3.00.23.00	3.00.23.	1.1.3.008.	4664.	2449	2006	minore liquidazione	31/12/2007	-843,60	0,00	-843,60
U	3.00.23.00	3.00.23.	1.1.3.008.	4616.	92300526	2003	minore liquidazione	31/12/2007	-486,00	0,00	-486,00
U	3.00.23.00	3.00.23.	1.1.3.008.	9318.	54287	2006	minor liquidazione	31/12/2007	-160,00	0,00	-160,00
U	3.00.23.00	3.00.23.	1.1.3.008.	9207.	12643	2006	minor liquidazione	31/12/2007	-120,00	0,00	-120,00
U	3.00.23.00	3.00.23.	1.1.3.008.	9319.	59356	2006	minor liquidazione	31/12/2007	-67,00	0,00	-67,00
U	3.00.23.00	3.00.23.	1.1.3.008.	9207.	21419	2006	minor liquidazione	31/12/2007	-175,00	0,00	-175,00
U	3.00.23.00	3.00.23.	1.1.3.009.	32.	27390	2006	minor liquidazione	03/08/2007	-86,40	0,00	-86,40
U	3.00.23.00	3.00.23.	1.1.3.009.	32.	1458	2006	minor liquidazione	03/08/2007	-211,20	0,00	-211,20
U	3.00.23.00	3.00.23.	1.1.3.009.	32.	43815	2006	minor liquidazione	31/12/2007	-61,68	0,00	-61,68
U	3.00.23.00	3.00.23.	1.1.3.009.	9330.	69804	2006	minor liquidazione	06/12/2007	-7,57	0,00	-7,57
U	3.00.23.00	3.00.23.	1.1.3.009.	32.	1431	2006	minor liquidazione	03/08/2007	-194,40	0,00	-194,40
U	3.00.23.00	3.00.23.	1.1.3.009.	A.	74815	2006	minor liquidazione	31/12/2007	-200,00	0,00	-200,00
U	3.00.23.00	3.00.23.	1.1.3.009.	32.	5672	2006	minore liquidazione	03/08/2007	-387,07	0,00	-387,07
U	3.00.23.00	3.00.23.	1.1.3.009.	32.	2077	2006	minor liquidazione	31/12/2007	-45,60	0,00	-45,60
U	3.00.23.00	3.00.23.	1.1.3.009.	32.	22881	2006	minore liquidazione	05/09/2007	-793,20	0,00	-793,20
U	3.00.23.00	3.00.23.	1.1.3.009.	9330.	69557	2006	minor liquidazione	03/08/2007	-15,00	0,00	-15,00
U	3.00.23.00	3.00.23.	1.1.3.009.	32.	6046	2006	minore liquidazione	31/12/2007	-6.195,96	0,00	-6.195,96
U	3.00.23.00	3.00.23.	1.1.3.009.	9317.	72907	2006	minor liquidazione	30/03/2007	-0,08	0,00	-0,08
U	3.00.23.00	3.00.23.	1.1.3.010.	32.	27442	2006	minor liquidazione	03/08/2007	-122,64	0,00	-122,64
U	3.00.23.00	3.00.23.	1.1.3.010.	32.	36130	2006	minor liquidazione	03/08/2007	-21,78	0,00	-21,78
U	3.00.23.00	3.00.23.	1.1.3.010.	32.	10635	2006	minor liquidazione	03/08/2007	-121,04	0,00	-121,04
U	3.00.23.00	3.00.23.	1.1.3.010.	32.	31073	2006	minor liquidazione	31/12/2007	-146,36	0,00	-146,36
U	3.00.23.00	3.00.23.	1.1.3.010.	32.	21215	2006	minore liquidazione	31/12/2007	-409,80	0,00	-409,80
U	3.00.23.00	3.00.23.	1.1.3.010.	A.	3718	2006	minor liquidazione	31/12/2007	-7,00	0,00	-7,00
U	3.00.23.00	3.00.23.	1.1.3.010.	32.	43408	2006	minor liquidazione	21/06/2007	-8,16	0,00	-8,16
U	3.00.23.00	3.00.23.	1.1.3.019.	4627.	68619	2006	minor liquidazione	31/12/2007	-5,50	0,00	-5,50
U	3.00.23.00	3.00.23.	1.1.3.021.	9207.	58046	2006	minor liquidazione	31/12/2007	-11,13	0,00	-11,13
U	3.00.23.00	3.00.23.	1.1.3.021.	32.	30903	2006	storno iva	02/04/2007	-839,00	0,00	-839,00
U	3.00.23.00	3.00.23.	1.1.3.028.	4624.	92302193	2004	minor liquidazione	31/12/2007	-46,20	0,00	-46,20
U	3.00.23.00	3.00.23.	1.1.3.028.	4663.	92300125	2000	minore liquidazione	31/12/2007	-3.873,43	0,00	-3.873,43
U	3.00.23.00	3.00.23.	1.2.1.001.	4664.	92300831	2005	minor liquidazione	31/12/2007	-50,00	0,00	-50,00
U	3.00.23.00	3.00.23.	1.2.1.001.	4670.	92300006	2000	minore liquidazione	31/12/2007	-2.582,28	0,00	-2.582,28
U	3.00.23.00	3.00.23.	1.2.1.001.	4633.	92305372	2005	minor liquidazione	31/12/2007	-128,81	0,00	-128,81
U	3.00.23.00	3.00.23.	1.2.1.001.	4670.	92300007	2000	minore liquidazione	31/12/2007	-4.303,46	0,00	-4.303,46
U	3.00.23.00	3.00.23.	1.2.1.001.	A.	92304222	2002	minore liquidazione	31/12/2007	-4.222,27	0,00	-4.222,27
U	3.00.23.00	3.00.23.	1.2.1.001.	4633.	92305380	2005	minor liquidazione	31/12/2007	-0,58	0,00	-0,58
U	3.00.23.00	3.00.23.	1.2.1.001.	A.	92300001	2001	minore liquidazione	31/12/2007	-1.054,09	0,00	-1.054,09
U	3.00.23.00	3.00.23.	1.2.1.001.	9361.	68827	2006	minore liquidazione	08/11/2007	-13.750,17	0,00	-13.750,17
U	3.00.23.00	3.00.23.	1.2.1.001.	4633.	92305376	2005	minore liquidazione	31/12/2007	-3.901,36	0,00	-3.901,36
U	3.00.23.00	3.00.23.	1.2.2.004.	4636.	92302130	2005	minor liquidazione	31/12/2007	-50,00	0,00	-50,00
U	3.00.23.00	3.00.23.	1.2.4.001.0	9410.	56315	2006	minor liquidazione	31/12/2007	-0,40	0,00	-0,40
U	3.00.23.00	3.00.23.	1.2.4.001.0	9175.	68178	2006	minor liquidazione	05/07/2007	-3,00	0,00	-3,00
U	3.00.23.00	3.00.23.	1.2.4.001.0	4627.	59671	2006	minor liquidazione	07/03/2007	-38,00	0,00	-38,00
U	3.00.23.00	3.00.23.	1.2.4.001.0	9175.	68371	2006	minor liquidazione	05/07/2007	-0,50	0,00	-0,50
U	3.00.23.00	3.00.23.	1.2.4.001.0	9358.	47038	2006	minor liquidazione	09/10/2007	-18,00	0,00	-18,00
U	3.00.23.00	3.00.23.	1.2.4.001.0	9175.	68363	2006	minor liquidazione	04/06/2007	-0,50	0,00	-0,50
U	3.00.23.00	3.00.23.	1.2.4.001.0	9101.	92304173	2005	minor liquidazione	12/04/2007	-0,04	0,00	-0,04
U	3.00.23.00	3.00.23.	1.2.4.001.0	9175.	53754	2006	minor liquidazione	09/05/2007	-2,51	0,00	-2,51
U	3.00.23.00	3.00.23.	1.2.4.001.0	9410.	56333	2006	minor liquidazione	05/07/2007	-0,15	0,00	-0,15
J	3.00.23.00	3.00.23.	1.2.4.001.0	4636.	92303604	2005	minor liquidazione	31/12/2007	-102,09	0,00	-102,09
J	3.00.23.00	3.00.23.	1.2.4.001.0	9175.	53744	2006	minore liquidazione	31/12/2007	-320,00	0,00	-320,00
J	3.00.23.00	3.00.23.	2.1.1.005.	32.	92304248	2005	minor liquidazione	31/12/2007	-36,00	0,00	-36,00
J	3.00.23.00	3.00.23.	2.1.2.001.0	A.	58291	2006	minor liquidazione	31/12/2007	-108,70	0,00	-108,70

U	3.00.23.00	3.00.23.	2.1.2.002.	A.	24950	2006	minor liquidazione	31/12/2007	-89,00	0,00	-89,00
U	3.00.23.00	3.00.23.	2.1.2.003.	9001.	64669	2006	minore liquidazione	31/12/2007	-1.000,00	0,00	-1.000,00
U	3.00.23.00	3.00.23.	2.1.2.003.	32.	92302122	2003	minore liquidazione	31/12/2007	-2.240,00	0,00	-2.240,00
U	3.00.23.00	3.00.23.	4.1.1.001.0	A.	74596	2006	minor liquidazione	31/12/2007	-0,15	0,00	-0,15
U	3.00.23.00	3.00.23.	4.1.1.001.0	A.	57677	2006	minor liquidazione	31/12/2007	-57,75	0,00	-57,75
U	3.00.23.00	3.00.23.	4.1.1.002.0	A.	92306425	2004	minor liquidazione	31/12/2007	-94,83	0,00	-94,83
U	3.00.23.00	3.00.23.	4.1.1.002.0	A.	63897	2006	minore liquidazione	31/12/2007	-1.852,73	0,00	-1.852,73
U	3.00.23.01	3.00.23.	1.1.2.011.	4617.	92305674	2004	minor liquidazione	16/04/2007	-199,89	0,00	-199,89
U	3.00.23.01	3.00.23.	1.1.3.002.	33.	74038	2006	minor liquidazione	14/02/2007	-8,30	0,00	-8,30
U	3.00.23.01	3.00.23.	1.1.3.002.	33.	92302300	2004	minor liquidazione	30/04/2007	-59,12	0,00	-59,12
U	3.00.23.01	3.00.23.	1.1.3.002.	32.	92300223	2004	minor liquidazione	16/04/2007	-117,50	0,00	-117,50
U	3.00.23.01	3.00.23.	1.1.3.002.	9098.	59524	2006	minor liquidazione	23/08/2007	-30,00	0,00	-30,00
U	3.00.23.01	3.00.23.	1.1.3.002.	9098.	63878	2006	minor liquidazione	14/02/2007	-28,81	0,00	-28,81
U	3.00.23.01	3.00.23.	1.1.3.002.	32.	92303378	2005	minor liquidazione	23/08/2007	-27,03	0,00	-27,03
U	3.00.23.01	3.00.23.	1.1.3.002.	33.	70627	2006	minor liquidazione	27/02/2007	-156,00	0,00	-156,00
U	3.00.23.01	3.00.23.	1.1.3.002.	32.	92305924	2004	minor liquidazione	16/04/2007	-234,00	0,00	-234,00
U	3.00.23.01	3.00.23.	1.1.3.002.	33.	31011	2006	minor liquidazione	13/08/2007	-15,88	0,00	-15,88
U	3.00.23.01	3.00.23.	1.1.3.002.	32.	92300258	2005	minor liquidazione	16/04/2007	-63,96	0,00	-63,96
U	3.00.23.01	3.00.23.	1.1.3.002.	33.	31013	2006	minor liquidazione	13/08/2007	-36,10	0,00	-36,10
U	3.00.23.01	3.00.23.	1.1.3.003.	A.	92304631	2004	minor liquidazione	16/04/2007	-60,00	0,00	-60,00
U	3.00.23.01	3.00.23.	1.1.3.003.	A.	64130	2006	minor liquidazione	13/02/2007	-1,10	0,00	-1,10
U	3.00.23.01	3.00.23.	1.1.3.009.	A.	74367	2006	minor liquidazione	20/06/2007	-60,50	0,00	-60,50
U	3.00.23.01	3.00.23.	1.1.3.010.	33.	75790	2006	minor liquidazione	14/02/2007	-131,71	0,00	-131,71
U	3.00.23.01	3.00.23.	1.1.3.010.	33.	92306181	2005	minor liquidazione	17/04/2007	-50,00	0,00	-50,00
U	3.00.23.01	3.00.23.	1.1.3.010.	33.	75762	2006	minor liquidazione	31/03/2007	-50,00	0,00	-50,00
U	3.00.23.01	3.00.23.	1.1.3.012.	A.	92305920	2004	minore liquidazione	16/04/2007	-300,00	0,00	-300,00
U	3.00.23.01	3.00.23.	1.1.3.012.	A.	74369	2006	minor liquidazione	13/03/2007	-272,84	0,00	-272,84
U	3.00.23.01	3.00.23.	1.1.3.012.	A.	31256	2006	minor liquidazione	23/08/2007	-5,60	0,00	-5,60
U	3.00.23.01	3.00.23.	1.1.3.028.	4624.	92306015	2005	minor liquidazione	13/03/2007	-4,56	0,00	-4,56
U	3.00.23.01	3.00.23.	2.1.1.005.	4640.	92302524	2005	minore liquidazione	10/07/2007	-1.005,08	0,00	-1.005,08
U	3.00.23.01	3.00.23.	2.1.2.007.	9104.	46797	2006	minore liquidazione	10/07/2007	-7.972,99	0,00	-7.972,99
U	3.00.23.02	3.00.23.	1.1.2.014.0	9006.	8535	2006	minore liquidazione	31/12/2007	-424,40	0,00	-424,40
U	3.00.23.02	3.00.23.	1.1.3.002.	9330.	30033	2006	minor liquidazione	31/12/2007	-173,17	0,00	-173,17
U	3.00.23.02	3.00.23.	1.1.3.002.	9266.	57816	2006	minore liquidazione	31/12/2007	-600,00	0,00	-600,00
U	3.00.23.02	3.00.23.	1.1.3.002.	34.	30037	2006	minor liquidazione	31/12/2007	-9,00	0,00	-9,00
U	3.00.23.02	3.00.23.	1.1.3.021.	34.	74697	2006	minor liquidazione	02/05/2007	-200,00	0,00	-200,00
U	3.00.23.02	3.00.23.	1.2.4.001.0	9006.	8536	2006	minore liquidazione	31/12/2007	-318,75	0,00	-318,75
U	3.00.23.02	3.00.23.	1.2.4.001.0	9006.	16890	2006	minor liquidazione	31/12/2007	-3,74	0,00	-3,74
U	3.00.23.02	3.00.23.	1.2.4.001.0	9410.	61466	2006	minor liquidazione	05/07/2007	-0,16	0,00	-0,16
U	3.00.23.02	3.00.23.	2.1.1.005.	32.	92306199	2005	minor liquidazione	31/12/2007	-200,01	0,00	-200,01
U	3.00.23.03	3.00.23.	1.1.2.011.	A.	69760	2006	minor liquidazione	21/02/2007	-5,30	0,00	-5,30
U	3.00.23.03	3.00.23.	1.1.2.011.	A.	69807	2006	minor liquidazione	19/02/2007	-2,95	0,00	-2,95
U	3.00.23.03	3.00.23.	1.1.2.014.0	9307.	19466	2006	minore liquidazione	19/10/2007	-370,78	0,00	-370,78
U	3.00.23.03	3.00.23.	1.1.2.014.0	35.	9431	2006	minor liquidazione	19/10/2007	-226,40	0,00	-226,40
U	3.00.23.03	3.00.23.	1.1.2.014.0	A.	45459	2006	minor liquidazione	23/03/2007	-40,99	0,00	-40,99
U	3.00.23.03	3.00.23.	1.1.2.014.0	A.	92305252	2005	minor liquidazione	19/10/2007	-31,40	0,00	-31,40
U	3.00.23.03	3.00.23.	1.1.2.014.0	A.	92304169	2005	minor liquidazione	19/10/2007	-211,94	0,00	-211,94
U	3.00.23.03	3.00.23.	1.1.2.014.0	A.	67957	2006	minor liquidazione	07/06/2007	-96,39	0,00	-96,39
U	3.00.23.03	3.00.23.	1.1.2.014.0	35.	9431	2006	minore liquidazione	19/10/2007	-1.794,83	0,00	-1.794,83
U	3.00.23.03	3.00.23.	1.1.3.002.	35.	24656	2006	minor liquidazione	19/10/2007	-79,69	0,00	-79,69
U	3.00.23.03	3.00.23.	1.1.3.002.	35.	24656	2006	minor liquidazione	19/10/2007	-0,10	0,00	-0,10
U	3.00.23.03	3.00.23.	1.1.3.006.	A.	73738	2006	minore liquidazione	19/10/2007	-535,33	0,00	-535,33
U	3.00.23.03	3.00.23.	1.1.3.009.	9330.	74599	2006	minor liquidazione	19/10/2007	-179,21	0,00	-179,21
U	3.00.23.03	3.00.23.	1.2.4.001.0	9330.	50387	2006	minor liquidazione	24/05/2007	-20,48	0,00	-20,48
U	3.00.23.03	3.00.23.	1.2.4.001.0	9411.	56888	2006	minor liquidazione	05/07/2007	-0,16	0,00	-0,16
U	3.00.23.03	3.00.23.	2.1.1.005.	35.	92305183	2005	minor liquidazione	19/10/2007	-240,37	0,00	-240,37
U	3.00.23.03	3.00.23.	2.1.2.002.	A.	74828	2006	minor liquidazione	19/10/2007	-4,80	0,00	-4,80
U	3.00.23.04	3.00.23.	1.1.3.002.	36.	74171	2006	minor liquidazione	24/04/2007	-85,30	0,00	-85,30
U	3.00.23.04	3.00.23.	1.1.3.003.	A.	73957	2006	minor liquidazione	24/05/2007	-0,40	0,00	-0,40
U	3.00.23.04	3.00.23.	1.1.3.006.	A.	73974	2006	minore liquidazione	09/03/2007	-277,07	0,00	-277,07
U	3.00.23.04	3.00.23.	1.1.3.009.	36.	74844	2006	minore liquidazione	26/04/2007	-1.180,00	0,00	-1.180,00
U	3.00.23.04	3.00.23.	2.1.1.005.	32.	92306428	2004	riduzione per iva	28/11/2007	-2.135,00	0,00	-2.135,00

U	3.00.23.04	3.00.23.	2.1.1.005.	32.	92306428	2004	minor liquidazione	16/11/2007	-15,00	0,00	-15,00
U	3.00.23.05	3.00.23.	1.1.2.001.	4652.	92300916	2005	minore liquidazione	31/12/2007	-3.019,60	0,00	-3.019,60
U	3.00.23.05	3.00.23.	1.1.2.011.	4610.	92306522	2004	minor liquidazione	31/12/2007	-270,05	0,00	-270,05
U	3.00.23.05	3.00.23.	1.1.2.014.0	4652.	92300919	2005	minore liquidazione	31/12/2007	-462,18	0,00	-462,18
U	3.00.23.05	3.00.23.	1.1.2.014.0	4652.	92300918	2005	minore liquidazione	31/12/2007	-462,18	0,00	-462,18
U	3.00.23.05	3.00.23.	1.1.3.002.	A.	92305159	2003	minor liquidazione	31/12/2007	-101,92	0,00	-101,92
U	3.00.23.05	3.00.23.	1.1.3.002.	37.	92300749	2004	minor liquidazione	31/12/2007	-56,82	0,00	-56,82
U	3.00.23.05	3.00.23.	1.1.3.003.	4652.	92306337	2005	minore liquidazione	31/12/2007	-379,89	0,00	-379,89
U	3.00.23.05	3.00.23.	1.1.3.005.	4652.	92306336	2005	minor liquidazione	31/12/2007	-172,75	0,00	-172,75
U	3.00.23.05	3.00.23.	1.1.3.008.	A.	52875	2006	minor liquidazione	31/12/2007	-14,33	0,00	-14,33
U	3.00.23.05	3.00.23.	1.1.3.008.	A.	52874	2006	minor liquidazione	31/12/2007	-250,00	0,00	-250,00
U	3.00.23.05	3.00.23.	1.1.3.008.	A.	52875	2006	minor liquidazione	31/12/2007	-48,87	0,00	-48,87
U	3.00.23.05	3.00.23.	1.1.3.008.	A.	52873	2006	minor liquidazione	31/12/2007	-50,00	0,00	-50,00
U	3.00.23.05	3.00.23.	1.1.3.008.	A.	52874	2006	minor liquidazione	31/12/2007	-50,00	0,00	-50,00
U	3.00.23.05	3.00.23.	1.1.3.009.	A.	46886	2006	minor liquidazione	31/12/2007	-226,00	0,00	-226,00
U	3.00.23.05	3.00.23.	1.1.3.009.	32.	92304214	2005	minore liquidazione	31/12/2007	-288,00	0,00	-288,00
U	3.00.23.05	3.00.23.	1.1.3.009.	32.	92304440	2005	minore liquidazione	31/12/2007	-300,00	0,00	-300,00
U	3.00.23.05	3.00.23.	1.1.3.009.	A.	46883	2006	minor liquidazione	31/12/2007	-230,00	0,00	-230,00
U	3.00.23.05	3.00.23.	1.1.3.012.	A.	92301963	2005	minor liquidazione	31/12/2007	-126,00	0,00	-126,00
U	3.00.23.05	3.00.23.	1.1.3.013.	9330.	52451	2006	minore liquidazione	31/12/2007	-1.000,00	0,00	-1.000,00
U	3.00.23.05	3.00.23.	1.1.3.013.	A.	92304969	2005	minor liquidazione	31/12/2007	-171,03	0,00	-171,03
U	3.00.23.05	3.00.23.	1.1.3.013.	A.	52447	2006	minor liquidazione	31/12/2007	-29,56	0,00	-29,56
U	3.00.23.05	3.00.23.	1.2.2.004.	4668.	92300790	2001	minore liquidazione	31/12/2007	-640.553,24	0,00	-640.553,24
U	3.00.23.05	3.00.23.	1.2.4.001.0	4652.	92300920	2005	minore liquidazione	31/12/2007	-392,86	0,00	-392,86
U	3.00.23.05	3.00.23.	1.2.4.001.0	A.	92302320	2005	minor liquidazione	31/12/2007	-86,25	0,00	-86,25
U	3.00.23.05	3.00.23.	2.1.1.005.	32.	92306577	2004	minore liquidazione	31/12/2007	-3.000,00	0,00	-3.000,00
		3.00.23. Totale							**-773.339,76**	**0,00**	**-773.339,76**
U	3.00.24.	3.00.24.	1.1.3.003.	E.	52045	2006	acquisto cartelline e penne	19/03/2007	-24,00	0,00	-24,00
		3.00.24. Totale							**-24,00**	**0,00**	**-24,00**
U	3.00.26.	3.00.26.	4.1.1.009.0	A.	32641009	2004	eliminazione imp per impossibilità rintracciare persona per restituzione quota iscrizione corso	01/12/2007	-100,00	0,00	-100,00
U	3.00.26.	3.00.26.	4.1.1.009.0	A.	75891	2006	minori ctr saldo inail come da autoliquidazione annuale (arrotondamenti)	03/05/2007	-10,86	0,00	-10,86
U	3.00.26.	3.00.26.	4.1.1.009.0	A.	32641009	2004	eliminazione imp per impossibilità rintracciare persona per restituzione quota iscrizione corso	01/12/2007	-100,00	0,00	-100,00
U	3.00.26.	3.00.26.	4.1.1.009.0	A.	32641009	2004	eliminazione imp per impossibilità rintracciare persona per restituzione quota iscrizione corso	01/12/2007	-103,29	0,00	-103,29
		3.00.26. Totale							**-314,15**	**0,00**	**-314,15**
U	3.00.27.	3.00.27.	1.1.2.019.	A.	74036	2006	fattura importo inferiore	28/03/2007	-0,01	0,00	-0,01
U	3.00.27.	3.00.27.	1.1.3.002.	A.	69143	2006	fattura importo inferiore	28/03/2007	-0,04	0,00	-0,04
U	3.00.27.	3.00.27.	1.1.3.002.	9337.	35017	2006	annullamento impegno.	13/04/2007	-2.016,80	0,00	-2.016,80
U	3.00.27.	3.00.27.	1.1.3.008.	A.	71149	2006	riduzione impegno.	20/04/2007	-406,80	0,00	-406,80
U	3.00.27.	3.00.27.	1.1.3.010.	4804.	71022	2006	scorporo iva att.commerciale	04/04/2007	-43,12	0,00	-43,12
U	3.00.27.	3.00.27.	1.1.3.010.	4804.	71140	2006	scorporo iva att.commerciale	04/04/2007	-62,40	0,00	-62,40
U	3.00.27.	3.00.27.	2.1.2.002.	A.	92701050	2003	mancata fornitura	23/04/2007	-240,80	0,00	-240,80
		3.00.27. Totale							**-2.769,97**	**0,00**	**-2.769,97**
U	3.08.	3.08.	1.1.2.010.	9158.	896	2005	liquidazione inferiore	22/10/2007	-8.533,40	0,00	-8.533,40
U	3.08.	3.08.	1.1.3.005.	9159.	61011	2006	liquidazione inferiore	22/10/2007	-106,79	0,00	-106,79
U	3.08.	3.08.	1.1.3.012.	9035.	62232	2006	liquidazione inferiore	22/10/2007	-336,12	0,00	-336,12
		3.08. Totale							**-8.976,31**	**0,00**	**-8.976,31**
U	4.01.	4.01.	1.1.1.013.	A.	1998	2005	39781	25/10/2007	-532,50	0,00	-532,50
U	4.01.	4.01.	1.1.1.013.	A.	76086	2006	39781	25/10/2007	-6.461,39	0,00	-6.461,39
U	4.01.	4.01.	1.1.2.001.	A.	6	2005	liquidazione inferiore	25/10/2007	-16,36	0,00	-16,36
U	4.01.	4.01.	1.1.2.009.0	A.	1353	2005	liquidazione spese inferiore	25/10/2007	-0,16	0,00	-0,16
U	4.01.	4.01.	1.1.2.010.	A.	1253	2005	liquidazione inferiore	24/10/2007	-10.000,00	0,00	-10.000,00
U	4.01.	4.01.	1.1.2.010.	A.	1262	2005	liquidazione spese inferiore	24/10/2007	-1.066,67	0,00	-1.066,67
U	4.01.	4.01.	1.1.2.010.	A.	114	2006	liquidazione spese inferiore	24/10/2007	-1.500,00	0,00	-1.500,00
U	4.01.	4.01.	1.1.2.010.	A.	1265	2005	liquidazione spese inferiore	24/10/2007	-1.066,67	0,00	-1.066,67
U	4.01.	4.01.	1.1.2.011.	A.	68792	2006	liquidazione spese inferiore	25/10/2007	-100,00	0,00	-100,00
U	4.01.	4.01.	1.1.2.011.	A.	1223	2005	liquidazione spese inferiore	25/10/2007	-100,00	0,00	-100,00
U	4.01.	4.01.	1.1.2.011.	A.	73252	2006	differenza spesa	15/03/2007	14,65	14,65	0,00
U	4.01.	4.01.	1.1.2.011.	A.	63808	2006	liquidazione inferiore	25/10/2007	-150,00	0,00	-150,00
U	4.01.	4.01.	1.1.2.011.	A.	6732	2006	liquidazione spese inferiore	25/10/2007	-250,00	0,00	-250,00
U	4.01.	4.01.	1.1.2.011.	A.	66864	2006	liquidazione spese inferiore	25/10/2007	-340,00	0,00	-340,00
U	4.01.	4.01.	1.1.2.011.	A.	27604	2006	liquidazione spese inferiore	25/10/2007	-463,69	0,00	-463,69
U	4.01.	4.01.	1.1.2.011.	A.	55759	2006	liquidazione spese inferiore	25/10/2007	-14,00	0,00	-14,00

U	4.01.	4.01.	1.1.2.011.	A.	76095	2006	annullamento	15/03/2007	-178,15	0,00	-178,15
U	4.01.	4.01.	1.1.2.011.	A.	57898	2006	diminuzione spesa	15/03/2007	-17,63	0,00	-17,63
U	4.01.	4.01.	1.1.2.011.	A.	57901	2006	liquidazione spese inferiore	25/10/2007	-0,71	0,00	-0,71
U	4.01.	4.01.	1.1.2.011.	A.	57901	2006	modifica liquidazione	14/03/2007	-0,71	0,00	-0,71
U	4.01.	4.01.	1.1.2.011.	A.	57901	2006	modifica impegno	14/03/2007	0,71	0,71	0,00
U	4.01.	4.01.	1.1.2.011.	A.	76088	2006	liquidazione spese inferiore	25/10/2007	-381,71	0,00	-381,71
U	4.01.	4.01.	1.1.2.012.	A.	27005	2006	riduzione impegno per minore spesa missione all'estero	28/02/2007	-306,51	0,00	-306,51
U	4.01.	4.01.	1.1.2.014.0	A.	115	2006	liquidazione spese inferiore	25/10/2007	-187,99	0,00	-187,99
U	4.01.	4.01.	1.2.4.001.0	A.	118	2006	liquidazione spese inferiore	24/10/2007	-127,50	0,00	-127,50
U	4.01.	4.01.	1.2.4.001.0	A.	1255	2005	liquidazione spese inferiore	24/10/2007	-850,00	0,00	-850,00
U	4.01.	4.01.	1.2.4.001.0	A.	13085	2006	liquidazione spese inferiore	25/10/2007	-2,50	0,00	-2,50
U	4.01.	4.01.	4.1.1.009.0	A.	707	2005	diminuz. impegno : vedi accert. n.2662-2005 apicoltuta	10/07/2007	-75.000,00	0,00	-75.000,00
		4.01. Totale							**-99.099,49**	**15,36**	-99.114,85
U	4.02.	4.02.	1.2.6.001.	A.	58230	2006	variazione in aumento per impegno di importo inferiore	26/03/2007	672,00	672,00	0,00
		4.02. Totale							**672,00**	**672,00**	0,00
U	4.03.	4.03.	1.1.3.003.	A.	234	2005	liquidazione spese inferiore	22/10/2007	-300,00	0,00	-300,00
U	4.03.	4.03.	1.1.3.003.	A.	422	2004	liquidazione spese inferiore	22/10/2007	-482,40	0,00	-482,40
U	4.03.	4.03.	1.1.3.005.	A.	31544	2006	liquidazione spese inferiore	22/10/2007	-440,53	0,00	-440,53
U	4.03.	4.03.	1.1.3.005.	A.	31540	2006	liquidazione spese inferiore	22/10/2007	-2.829,00	0,00	-2.829,00
U	4.03.	4.03.	1.1.3.005.	A.	31550	2006	liquidazione spese inferiore	22/10/2007	-83,40	0,00	-83,40
U	4.03.	4.03.	1.1.3.005.	A.	890	2005	liquidazione spese inferiore	22/10/2007	-5.192,05	0,00	-5.192,05
U	4.03.	4.03.	1.1.3.005.	A.	31554	2006	liquidazione spese inferiore	22/10/2007	-83,53	0,00	-83,53
U	4.03.	4.03.	1.1.3.006.	A.	31586	2006	liquidazione spese inferiore	22/10/2007	-828,95	0,00	-828,95
U	4.03.	4.03.	1.1.3.006.	A.	31578	2006	liquidazione spese inferiore	22/10/2007	-4.836,29	0,00	-4.836,29
U	4.03.	4.03.	1.1.3.008.	A.	1155	2005	liquidazione spese inferiore	22/10/2007	-148,45	0,00	-148,45
U	4.03.	4.03.	1.1.3.009.	A.	809	2005	liquidazione spese inferiore	22/10/2007	-1.500,00	0,00	-1.500,00
U	4.03.	4.03.	1.1.3.009.	A.	58636	2006	maggiore importo	09/08/2007	0,12	0,12	0,00
U	4.03.	4.03.	1.1.3.009.	A.	87	2004	liquidazione spese inferiore	22/10/2007	-480,00	0,00	-480,00
U	4.03.	4.03.	1.1.3.009.	A.	603	2005	liquidazione spese inferiore	22/10/2007	-834,81	0,00	-834,81
U	4.03.	4.03.	1.1.3.010.	A.	66	2005	liquidazione spese inferiore	22/10/2007	-74,85	0,00	-74,85
U	4.03.	4.03.	1.1.3.010.	A.	23	2006	liquidazione spese inferiore	22/10/2007	-61,48	0,00	-61,48
U	4.03.	4.03.	1.1.3.012.	A.	3023	2006	liquidazione spese inferiore	22/10/2007	-308,93	0,00	-308,93
U	4.03.	4.03.	1.1.3.012.	A.	32265	2006	diminuzione impegno	02/10/2007	1.330,23	1.330,23	0,00
U	4.03.	4.03.	1.1.3.012.	A.	1239	2005	liquidazione spese inferiore	22/10/2007	-6.307,42	0,00	-6.307,42
U	4.03.	4.03.	1.1.3.012.	A.	904	2005	liquidazione spese inferiore	22/10/2007	-336,12	0,00	-336,12
U	4.03.	4.03.	1.1.3.012.	A.	32192	2006	maggiore importo	08/08/2007	729,00	729,00	0,00
U	4.03.	4.03.	1.1.3.012.	A.	32265	2006	diminuzione impegno	02/10/2007	-1.130,23	0,00	-1.130,23
U	4.03.	4.03.	1.1.3.012.	A.	225	2005	liquidazione spese inferiore	22/10/2007	-2.779,56	0,00	-2.779,56
U	4.03.	4.03.	1.1.3.012.	A.	600	2004	liquidazione spese inferiore	22/10/2007	-405,00	0,00	-405,00
U	4.03.	4.03.	1.1.3.012.	A.	230	2005	liquidazione spese inferiore	22/10/2007	-314,88	0,00	-314,88
U	4.03.	4.03.	1.1.3.012.	A.	838	2005	liquidazione spese inferiore	22/10/2007	-399,74	0,00	-399,74
U	4.03.	4.03.	1.1.3.012.	A.	245	2005	liquidazione spese inferiore	22/10/2007	-3.410,40	0,00	-3.410,40
U	4.03.	4.03.	2.1.2.001.0	A.	66089	2006	liquidazione spese inferiore	22/10/2007	-180,00	0,00	-180,00
U	4.03.	4.03.	2.1.2.001.0	A.	605	2005	liquidazione spese inferiore	22/10/2007	-246,00	0,00	-246,00
U	4.03.	4.03.	2.1.2.001.0	A.	237	2005	liquidazione spese inferiore	22/10/2007	-428,40	0,00	-428,40
U	4.03.	4.03.	2.1.2.001.0	A.	434	2005	liquidazione spese inferiore	22/10/2007	-156,00	0,00	-156,00
U	4.03.	4.03.	2.1.2.001.0	A.	484	2005	liquidazione spese inferiore	22/10/2007	-1.603,80	0,00	-1.603,80
U	4.03.	4.03.	2.1.2.001.0	A.	61158	2006	diminuzione impegno	07/05/2007	-483,80	0,00	-483,80
U	4.03.	4.03.	2.1.2.001.0	A.	188	2005	liquidazione spese inferiore	22/10/2007	-582,00	0,00	-582,00
U	4.03.	4.03.	2.1.2.002.	A.	596	2006	maggiore importo per errata variazione	07/12/2007	102,00	102,00	0,00
U	4.03.	4.03.	2.1.2.002.	A.	596	2006	liquidazione spese inferiore	22/10/2007	-102,00	0,00	-102,00
U	4.03.	4.03.	2.1.2.002.	A.	942	2005	liquidazione spese inferiore	22/10/2007	-150,00	0,00	-150,00
U	4.03.	4.03.	2.1.2.002.	A.	940	2005	liquidazione spese inferiore	22/10/2007	-25,20	0,00	-25,20
U	4.03.	4.03.	2.1.2.002.	A.	848	2005	liquidazione spese inferiore	22/10/2007	-209,00	0,00	-209,00
U	4.03.	4.03.	2.1.2.009.	A.	1444	2005	liquidazione spese inferiore	22/10/2007	-12,00	0,00	-12,00
		4.03. Totale							**-35.584,87**	**2.161,35**	-37.746,22
U	4.04.	4.04.	1.1.2.016.	A.	43515	2006	diminuz.impegno : esente iva	21/06/2007	-96,00	0,00	-96,00
U	4.04.	4.04.	1.1.2.016.	A.	53232	2006	economia su impegno	22/10/2007	-1.080,00	0,00	-1.080,00
		4.04. Totale							**-1.176,00**	**0,00**	**-1.176,00**
		Totale complessivo							**-2.026.742,25**	**40.059,73**	**-2.066.801,98**

Allegato 5

C.R.A. CONSIGLIO PER LA RICERCA E SPERIMENTAZIONE IN AGRICOLTURA
Situazione amministrativa generale 2007

n°200001/1-BNL-Agronomico	0,00
n°200000/10-BNL-Frutticoltura	0,00
n°201203-BNL-Lattiero Caseario	0,00
n°200003/12-BNL-Meccanizzazione Agricola	0,00
n°200002/13-BNL-Nutrizione Piante	0,00
n°200452-BNL-Olivicoltura	0,00
n°200001/15-BNL-Orticoltura	0,00
n°200200-BNL-Patologia Vegetale	0,00
n°200002/17-BNL-Selvicoltura	0,00
n°200025-BNL-Studio e difesa suolo	0,00
n°200003/19-BNL-Tabacco	0,00
n°200002/2-BNL-Agrumicoltura	0,00
n°200005/20-BNL-Val. tec. prodotti agricoli	0,00
n°200000/21-BNL-Viticoltura	0,00
conto sede sospesi (da non usare sui mandati/reversali)	0,00
conto sede sospesi (da non usare sui mandati/reversali)	0,00
conto sede sospesi (da non usare sui mandati/reversali)	0,00
n°200001/22-BNL-Zoologia agraria	0,00
n°200001/23-BNL-Zootecnia	0,00
n°200001/24-BNL-Ufficio Centrale di Ecologia Agraria	0,00
n°200000/25-BNL-Idrobiologia	0,00
n°200002/26-BNL-Apicoltura	0,00
n°200001/27-BNL-Pioppicoltura	0,00
n°200.000/7.100-BNL-Ass.Forest. e Alpic.	0,00
n°218660-BNL-CRA Sede Centrale	30.810.950,77
n°200000/4-BNL-Cerealicoltura	0,00
n°201204-BNL-Colture foraggere	0,00
n°200003/6-BNL-Colture industriali	0,00
n°200005/7-BNL-Elaiotecnica	0,00
n°200000/8-BNL-Enologia	0,00
n°200000/9-BNL-Floricoltura	0,00

C.R.A. CONSIGLIO PER LA RICERCA E SPERIMENTAZIONE IN AGRICOLTURA
Situazione amministrativa generale 2007

A) Consistenza della cassa all'inizio dell'esercizio 2007 **30.810.950,77**

Riscossioni		
B) in c/competenza	137.779.424,23	
C) in c/residui	22.772.455,04	
D)	**Totale (B + C)**	**160.551.879,27**

Pagamenti		
E) in c/competenza	137.694.253,36	
F) in c/residui	31.131.044,90	
G)	**Totale (E + F)**	**168.825.298,26**

H) Cassa rilevabile dal rendiconto finanziario (A + D - G) **22.537.531,78**

Residui attivi		
I) degli esercizi precedenti	90.883.038,83	
L) dell'esercizio	29.647.081,94	
M)	**Totale (I + L)**	**120.530.120,77**

Residui passivi		
N) degli esercizi precedenti	25.533.605,53	
O) dell'esercizio	27.395.507,51	
P)	**Totale (N + O)**	**52.929.113,04**

Avanzo d'amministrazione alla fine dell'esercizio 2007 (H + M - P) **90.138.539,51**

L'utilizzazione dell'avanzo di amministrazione per l'esercizio 2008 risulta così prevista:

Parte vincolata	
al Trattamento di fine rapporto	5.116.524,48
al Fondo rinnovi contrattuali in corso	21.802.739,21
al Fondo svalutazione crediti	2.001.216,97
al Fondo adeguamenti 626/94	500.000,00
Progetti finalizzati pluriennali in corso	48.070.095,10
Avanzo aziende agrarie (compreso TFR personale OTI)	1.118.186,14
Ordinario vincolato in spese conto capitale	5.637.195,84
Ordinario vincolato a borse di studio,assegni ricerca,finanziamento per la ricerca	3.697.201,05
Accantonamento 1% spese di personale (art. 43 L. 449/1997)	90.933,02
Totale parte vincolata	**88.034.091,81**
Parte disponibile	
Fondo speciale avanzo ordinario non distribuito	2.104.447,70
Parte di cui non si prevede l'utilizzazione nell'esercizio 2008	0,00
Totale parte disponibile	**2.104.447,70**
Totale Risultato di amministrazione definitivo	**90.138.539,51**

Allegato 6

SERVIZI DI TESORERIA E DI CASSA GESTITI DALLA
BANCA NAZIONALE DEL LAVORO S.p.A.

Roma, 27/02/2008

Spett.le
C.R.A. CONSIGLIO PER LA RICERCA
E SPERIMENTAZIONE IN AGRICOLTURA
IST.CENTRALE ROMA
00184 ROMA

AREA TERRITORIALE LAZIO
TESORERIA NUCLEO CONTROLLO

3645

QUADRO UNIFICATO ISTITUTI C.R.A.

Ci pregiamo rimetterVi il Quadro di Raccordo delle risultanze della Vs/ e della ns/ contabilità al **31/12/2007**

CHIUSURA ESERCIZIO

		CONTABILITA' DELL'ENTE	
		Dare Tesoriere	Avere Tesoriere
Fondo di cassa/Deficienza di cassa all'inizio dell'Esercizio, come da Conto finanziario a suo tempo trasmesso all'Ente		30.810.950,77	
ammontare dei ruoli e mandati emessi	168.825.298,26		
da dedurre l'importo di quelli non trasmessi al tesoriere, o restituiti come da elenco			168.825.298,26
ammontare dei ruoli e degli ordinativi di riscossione emessi	160.551.879,27		
da dedurre l'importo di quelli non trasmessi al tesoriere o restituiti come da elenco		160.551.879,27	
			-
Totali parziali		191.362.830,04	168.825.298,26
sbilancio a pareggio.....			22.537.531,78
totali a pareggio		191.362.830,04	191.362.830,04

	CONTABILITA' DEL TESORIERE	
	Dare Ente	Avere Ente
Contabilità Speciale c/o Tes.Prov. N. 79347 saldo in linea capitali, del c/n come da estr. c/Esercizio		22.545.325,45
ammontare dei mandati ineseguiti, e dei pagamenti da effettuare su mandati collettivi e su ruoli parzialmenti eseguiti, come da elenco	-	
ammontare degli ordinativi di riscossione ineseguiti e delle somme ancora da incassare su ordinativi e su ruoli parzialmente eseguiti,come da elenco		-
RICH.MAND.	-	
RICH.REV.		-
RETTIFICHE CONTABILI	7.793,67	-
	-	-
accrediti / ripianamenti effettuati c/o vostre sedi periferiche		-
Totali parziali	7.793,67	22.545.325,45
sbilancio a pareggio.....	22.537.531,78	
Totali a pareggio	22.545.325,45	22.545.325,45
pagamenti effettuati in attesa di mandato, come da elenco.....		
incassi effettuati in attesa di ordinativo, come da elenco.....		
somme respinte dai beneficiari, come da elenco		
titolo depositati a.....		

Vi preghiamo di volerci cortesemente restituire l'acclusa copia della presente, firmata, per benestare dai Funzionari autorizzati ad impegnare l'Ente(le stesse firme per l'emissione dei mandati di pagamento)

Banca Nazionale del Lavoro S.p.A.
Direzione Tesoreria
Tesoreria Enti
Via S. Nicola da Tolentino, 67
00187 Roma

C.R.A. - CONSIGLIO PER LA RICERCA E LA SPERIMENTAZIONE IN AGRICOLTURA

	ISTITUTI	SPORT. BNL	C/C	COD	MANDATI CONSEGNATI	MANDATI RESTITUITI INESEGUITI	MANDATI DA LAVORARE	REVERSALI CONSEGNATE	REVERSALI RESTITUITE INESEGUITE	REVERSALI DA LAVORARE	SOSPESI R.R. ENTRATE	SOSPESI R.M. USCITE
1	Ist.Sper.le Agronomico	0500	200001	3732	2.604.001,31			372.163,06				
2	Ist.Sper.le Frutticoltura	6350	200000	3735	5.017.824,61			682.949,71				
3	Ist.Sper.le Lattiero Caseario	4371	201203	3707	1.382.762,07			84.834,43				
4	Ist.Sper.le Mecc. Agricola	6360	200003	3713	2.548.632,95			368.462,69				
5	Ist.Sper.le Nutrizione Piante	6319	200002	3709	4.127.092,77			634.818,72				
6	Ist.Sper.le Olivicoltura	2046	200452	3723	2.653.913,82			146.435,31				
7	Ist.Sper.le Orticoltura	6502	200001	3684	2.563.109,71			228.316,48				
8	Ist.Sper.le Patologia Vegetale	6382	200200	3692	2.976.610,84			207.469,10				
9	Ist.Sper.le Selvicoltura	2846	200002	3687	1.301.770,94			185.635,06				
10	Ist.Sper.le Sudio Difesa Suolo	2800	200025	3689	1.769.711,58			174.489,88				
11	Ist.Sper.le Tabacco	6552	200003	3733	3.149.713,72			268.081,33				
12	Ist.Sper.le Agrumicoltura	1752	200002	3696	3.184.147,92			374.427,41				
13	Ist.Sper.le Val.Prod. Agricoli	4319	200005	3695	848.376,76			90.988,02				
14	Ist.Sper.le Viticoltura	7244	200000	3702	4.014.483,55			786.027,65				
15	Ist.Sper.le Zoologia Agraria	2806	200001	3694	2.046.708,07			403.027,88				
16	Ist.Sper.le Zootecnia	6360	200001	3706	10.014.769,09			621.801,46				
17	U.C.E.A.	6340	200000	3710	464.743,98			46.517,07				
18	Laboratorio di Idrobiologia	6325	200001	3721	27.254,68			1.000,00				
19	Ist. Nazionale Apicoltura	0900	200002	3679	1.586.830,18			206.649,22				
20	Ist.Sper.le Pioppicoltura	0343	200001	3688	1.245.775,29			76.824,44				
21	Ist.Sper.le Ass.Forest.Alpic.	7100	200000	3724	827.234,76			56.114,61				
22	C.R.A. - Sezione di Roma	6382	218660	3645	94.700.654,44			151.729.754,92				
23	Ist.Sper.le Cerealicoltura	6325	200000	3714	9.756.374,64			1.528.801,72				
24	Ist.Sper.le Colture Foraggere	4371	201204	3708	1.612.798,12			123.151,97				
25	Ist.Sper.le Colture Industriali	0904	200003	3700	2.973.955,28			213.505,21				
26	Ist.Sper.le Elaictecnica	5300	200005	3711	1.279.525,36			497.796,71				
27	Ist.Sper.le Enologia	7043	200000	3690	1.566.008,83			118.596,28				
28	Ist.Sper.le Floricoltura	6743	200000	3698	2.580.512,99			323.238,93				
	TOTALI				168.825.298,26	0,00	0,00	160.551.879,27	0,00	0,00	0,00	0,00

BANCA NAZIONALE DEL LAVORO S.p.A.
GRUPPO BNP PARIBAS
Dir.ne Territoriale Lazio e Sardegna
Tesoreria Comm. - cod. 6382
Via S. Nicola da Tolentino, 67
00187 Roma

PROSPETTO CONTENENTE I DATI PERIODICI DELLA GESTIONE DI CASSA DEI BILANCI DEGLI ENTI PUBBLICI NON ECONOMICI E DEGLI ENTI PORTUALI
C.R.A.

DISPONIBILITA' LIQUIDE		EURO
DESCRIZIONE	CODICE SIRGS	CONSUNTIVO
SITUAZIONE DELLE DISPONIBILITA' LIQUIDE		
Fondo di Cassa presso il Tesoriere all'inizio dell'anno (1)	T020000	30.810.950,77
Riscossioni effettuate dal Tesoriere a tutto il trimestre (2)	T030000	160.551.879,27
Pagamenti effettuati dal Tesoriere a tutto il trimestre (3)	T040000	-168.825.298,26
Fondo di Cassa presso il Tesoriere alla fine del periodo di riferimento (4a) (1+2-3)	T050000	22.537.531,78
Deficit di Cassa presso il Tesoriere alla fine del periodo di riferimento (4b) (1+2-3)	T060000	
CONCORDANZA TRA LE SCRITTURE DEL TESORIERE E LE SCRITTURE DELLA CONTABILITA' SPECIALE PRESSO I TESORERIA PROVINCIALE DELLO STATO		
Riscossioni effettuate dal Tesoriere a tutto il trimestre non contabilizzate nella Contabilita' Speciale (5)	T070000	-121.216,53
Pagamenti effettuati dal Tesoriere a tutto il trimestre non contabilizzati nella Contabilita' Speciale (6)	T080000	18.375,02
Versamenti presso la Contabilita' Speciale non contabilizzati dal Tesoriere a tutto il trimestre (7)	T090000	3.415.001,14
RETTIFICHE CONTABILI		7.793,67
Saldo risultante presso la Contabilita' Speciale alla fine del periodo di riferimento (4a-5+6+7)	T100000	25.857.485,08

BANCA NAZIONALE DEL LAVORO S.p.A.
GRUPPO BNP PARIBAS
Dir.ne Terr.le Lazio e Sardegna
Tesoreria Roma 1 cod. 6382
Via S. Nicola da Tolentino, 67
00187 Roma

Allegato 7

MOD.56 T (T.U.)

BANCA D'ITALIA
Tesoreria dello Stato
Sezione di Roma Sucd

MOVIMENTI DEL SC/FRUTTIFERO E SC/INFRUTTIFERO RELATIVI AL MESE DI DICEMBRE 2007

ENTE: 0079347 CONS.RIC. E SPERIM.AGRICOLTURA
CODICE IBAN: IT98F0100003245348300079347

LEGENDA DEI CODICI TRANSAZIONE:

041 - OPERAZIONE GENERICA
051 - OPERAZIONE DI GIROFONDI SC/INFRUTTIFERO
061 - SALDO GIORNALIERO REGOLATO DAL TESORIERE
071 - OPERAZIONE DI GIROFONDI SC/FRUTTIFERO
141 - CANCELLAZIONE DI OPERAZIONE GENERICA
151 - CANCELLAZIONE DI GIROFONDI SC/INFRUTTIFERO
161 - CANCELLAZIONE SALDO GIORNALIERO REGOLATO DAL TESORIERE
171 - CANCELLAZIONE DI GIROFONDI SC/FRUTTIFERO

LEGENDA DEI CODICI CAUSALE:

01 - VERSAMENTO SALDO A CREDITO
05 - VERSAMENTO GENERICO SC/FRUTTIFERO
10 - VERSAMENTO INTERESSI
32 - VERSAMENTO PER GIROFONDI
35 - VERSAMENTO GENERICO SC/INFRUTTIFERO
55 - AUMENTO IMPORTO SOMME VINCOLATE
61 - PRELEVAMENTO SALDO A DEBITO
62 - PRELEVAMENTO AUTOMATICO PER GIROFONDI
63 - PRELEVAMENTO AUTOMATICO GENERICO
65 - DIMINUZIONE IMPORTO SOMME VINCOLATE

NOTE:

* MOVIMENTO ANTERGATO

(1) CONTIENE IN CASO DI CODICI TRAN./CAUS. 51/62 o 71/62 IL CODICE ENTE DESTINATARIO, IL CODICE DELL'AMMINISTRAZIONE DI PROVENIENZA E IL CAPITOLO, 51/32 o 71/32 IL CODICE ENTE CEDENTE, IL CODICE DELL'AMMINISTRAZIONE DI PROVENIENZA E IL CAPITOLO, IN CASO DI CODICE TRAN. 61 IL NUMERO DI GIORNI DELL'ANTICIPAZIONE, IN CASO CODICE TRAN. 41 IL CODICE DELLA AMMINISTRAZIONE DI PROVENIENZA E IL CAPITOLO, IN CASO DI CODICE TRAN. 141, 151, 161, 171 LA DATA DI TRASMISSIONE DEL MOVIMENTO CANCELLATO.

Consiglio per la ricerca e la sperimentazione in agricoltura

MOD.56 T (T.U.)

BANCA D'ITALIA
Tesoreria dello Stato
Sezione di Roma Succ.

MOVIMENTI DEL SC/FRUTTIFERO E SC/INFRUTTIFERO RELATIVI AL MESE DI DICEMBRE 2007

ENTE: 0079347 CONS.RIC. E SPERIM.AGRICOLTURA
CODICE IBAN: IT98F0100003245348300079347

GG CC	DATA TRASMISS.	SEZ. INIZ.	CODICI TRAN.CAUS.	ENTRATE SC/FRUTTIFERO	ENTRATE SC/INFRUTTIFERO	USCITE SC/FRUTTIFERO	USCITE SC/INFRUTTIFERO	(1)
3	03.12.2007		41 035		439,76			29 3811
	03.12.2007		41 035		185,31			29 4015
	03.12.2007		61 061				109.647,58	4
						DISPONIBILITA' AL 03.12.2007 :		22.267.300,67
4	04.12.2007		61 061				237.946,72	4
						DISPONIBILITA' AL 04.12.2007 :		22.029.353,95
5	05.12.2007		41 035		149.689,22			10 7302
	05.12.2007		41 035		225.196,78			10 7302
	05.12.2007		41 035		16.821.460,56			10 2083
	05.12.2007		61 061				158.426,09	2
						DISPONIBILITA' AL 05.12.2007 :		39.067.274,42
6	06.12.2007		61 061				292.317,81	2
						DISPONIBILITA' AL 06.12.2007 :		38.774.956,61
7	07.12.2007		61 061				614.801,22	2
						DISPONIBILITA' AL 07.12.2007 :		38.160.155,39
10	10.12.2007		61 061				344.501,04	4
						DISPONIBILITA' AL 10.12.2007 :		37.815.654,35
11	11.12.2007		41 035		416.781,27			10 7303
	11.12.2007		41 035		36.688,98			10 7303
	11.12.2007		61 061				523.769,45	4
						DISPONIBILITA' AL 11.12.2007 :		37.745.355,15
12	12.12.2007		41 063				22.828,32	0
	12.12.2007		41 063				7.759,42	0
	12.12.2007		41 063				13.393,85	0
	12.12.2007		61 061				852.108,95	2
	12.12.2007		41 063				1.144.203,52	0
	12.12.2007		41 063				5.788,97	0
	12.12.2007		41 063				11.839,67	0
	12.12.2007		41 063				1.891.616,25	0
	12.12.2007		41 063				4.095,97	0
						DISPONIBILITA' AL 12.12.2007 :		33.791.720,23
13	13.12.2007		41 035		1.260,00			10 2460
	13.12.2007		61 061				345.969,74	2
						DISPONIBILITA' AL 13.12.2007 :		33.447.010,49
14	14.12.2007		41 035		904,55			229 2130
	14.12.2007		41 035		267.142,83			10 7303
	14.12.2007		61 061				4.436.201,84	2
						DISPONIBILITA' AL 14.12.2007 :		29.278.856,03
17	17.12.2007		41 035		6.052,19			10 2081
	17.12.2007		41 035		124.998,19			10 7302
	17.12.2007		41 035		88.953,05			10 7615
	17.12.2007		61 061				486.879,78	4
						DISPONIBILITA' AL 17.12.2007 :		29.011.979,68
18	18.12.2007		41 035		172.000,00			10 7926
	18.12.2007		61 061				670.536,34	4
						DISPONIBILITA' AL 18.12.2007 :		28.513.443,34
20	20.12.2007		61 001		107.335,12			10 2081
	20.12.2007		41 035		32.510,98			10 2081
	20.12.2007		41 035		31.731,19			10 2081
	20.12.2007		41 035		3.918,19			10 7301
	20.12.2007		41 035		64.876,30			



MOD.56 T (T.U.)

BANCA D'ITALIA
Tesoreria dello Stato
Sezione di Roma Succ

MOVIMENTI DEL SC/FRUTTIFERO E SC/INFRUTTIFERO RELATIVI AL MESE DI DICEMBRE 2007

ENTE: 0079347 CONS.RIC. E SPERIM.AGRICOLTURA
CODICE IBAN: IT98F0100003245348300079347

GG CC	DATA TRASMISS.	SEZ. INIZ.	CODICI TRAN.CAUS.	ENTRATE SC/FRUTTIFERO	ENTRATE SC/INFRUTTIFERO	USCITE SC/FRUTTIFERO	USCITE SC/INFRUTTIFERO	(1)
	20.12.2007		41 035		15.613,04			10 7303
	20.12.2007		41 035		62.298,97			10 7303
	20.12.2007		41 035		13.724,34			10 7303
	20.12.2007		41 035		244.948,96			10 7303
	20.12.2007		41 035		147.121,10			10 7303
	20.12.2007		41 035		19.737,77			10 7715
	20.12.2007		41 035		32.863,57			10 7742
	20.12.2007		41 035		150.760,39			10 7742
	20.12.2007		41 035		275.791,98			29 7310
	20.12.2007		41 035		215.600,00			39 7255
	20.12.2007		41 035		18.000,00			10 2460
	20.12.2007		41 063				26.955,33	0
	20.12.2007		41 063				17.395,09	0
	20.12.2007		41 063				2.451.716,49	0
	20.12.2007		41 063				25.535,12	0
	20.12.2007		41 063				33.507,01	0
	20.12.2007		41 063				1.587.976,59	0
	20.12.2007		41 063				9.986,55	0
	20.12.2007		41 063				12.971,06	0
	20.12.2007		61 061				740.131,48	2
						DISPONIBILITA' AL 20.12.2007 :		25.044.100,52
21	21.12.2007		41 035		327.920,34			10 7301
	21.12.2007		41 035		59.427,69			10 7301
	21.12.2007		41 035		223.105,48			10 7303
	21.12.2007		41 035		1.255.047,42			10 7303
	21.12.2007		61 061				428.069,28	2
	21.12.2007		41 063				9.703,27	0
	21.12.2007		41 063				8.090,13	0
						DISPONIBILITA' AL 21.12.2007 :		26.463.738,77
24	24.12.2007		61 061				170.395,60	4
						DISPONIBILITA' AL 24.12.2007 :		26.293.343,17
27	27.12.2007		61 061				135.334,85	6
						DISPONIBILITA' AL 27.12.2007 :		26.158.008,32
31	31.12.2007		61 001		232.379,52			
	31.12.2007		61 061				532.902,76	4
						DISPONIBILITA' AL 31.12.2007 :		25.857.485,08
TOTALI SC/FRUTTIFERO				0,00		0,00		
TOTALI SC/INFRUTTIFERO					21.846.465,04		18.365.303,14	

MOD.56 1 (1.0.)

BANCA D'ITALIA
Tesoreria dello Stato
Sezione di [redacted]

SITUAZIONE RELATIVA AL MESE DI DICEMBRE 2007

ENTE: 0079347 CONS.RIC. E SPERIM.AGRICOLTURA
CODICE IBAN: IT98F0100003245348300079347

	SC/FRUTTIFERO	SC/INFRUTTIFERO		SOMME VINCOLATE
SITUAZIONE A FINE MESE PRECEDENTE:	0,00	22.376.323,18		0,00
ENTRATE DEL MESE:	0,00	21.846.465,04	AUMENTI:	0,00
USCITE DEL MESE:	0,00	18.365.303,14	DIMINUZIONI:	0,00
SITUAZIONE A FINE MESE DI RIFERIMENTO:	0,00	25.857.485,08		0,00

LA PRESENTE SITUAZIONE SI INTENDE APPROVATA SE, TRASCORSI 20 GIORNI DALLA DATA DI RICEZIONE DELL'ELABORATO, NON VENGANO FORMULATE ECCEZIONI PER ISCRITTO.

Allegato 8

C.R.A. CONSIGLIO PER LA RICERCA E SPERIMENTAZIONE IN AGRICOLTURA
Stato Patrimoniale 2007

ATTIVITA'	2007	2006
A) STATO PATRIMONIALE ATTIVO		
A.01) Crediti verso lo Stato ed altri Enti pubblici per la partecipazione al patrimonio iniziale		
TOTALE Crediti verso lo Stato ed altri Enti pubblici per la partecipazione al patrimonio iniziale	**0,00**	**0,00**
A.02) Immobilizzazioni		
A.02.01) Immobilizzazioni immateriali		
A.02.01.01) Costi di impianto e di ampliamento		
A.02.01.01.01) Costi di impianto e di ampliamento	111.033,05	70.145,24
A.02.01.01.02) F.do ammortamento Costi di impianto e di ampliamento	-98.815,74	-70.145,24
TOTALE Costi di impianto e di ampliamento	**12.217,31**	**0,00**
A.02.01.02) Costi di ricerca sviluppo e pubblicità		
A.02.01.02.01) Costi di ricerca sviluppo e pubblicità	0,00	0,00
A.02.01.02.02) F.do ammortamento Costi di ricerca sviluppo e pubblicità	0,00	0,00
TOTALE Costi di ricerca sviluppo e pubblicità	**0,00**	**0,00**
A.02.01.03) Diritto di brevetto industriali e diritti di utilizzazione delle opere di ingegno		
A.02.01.03.01) Diritto di brevetto industriali e diritti di utilizzazione delle opere di ingegno	18.250,00	12.030,00
A.02.01.03.02) F.do ammortamento Diritto di brevetto industriali e diritti di utilizzazione delle opere di ingegno	-2.766,00	0,00
TOTALE Diritto di brevetto industriali e diritti di utilizzazione delle opere di ingegno	**15.484,00**	**12.030,00**

PASSIVITA'	2007	2006
B.01) Patrimonio netto		
B.01.01) Fondo di dotazione	0,00	0,00
B.01.02) Riserve obbligatorie e derivanti da leggi	0,00	0,00
B.01.03) Riserve di rivalutazione	0,00	0,00
B.01.04) Contributi a fondo perduto	0,00	0,00
B.01.05) Contributi per ripiano disavanzi	0,00	0,00
B.01.06) Riserve statutarie	0,00	0,00
B.01.07) Altre riserve distintamente indicate	0,00	0,00
B.01.08) Avanzi (Disavanzi) economici portati a nuovo	108.139.670,95	87.292.335,08
B.01.09) Avanzo (Disavanzo) economico d'esercizio	9.483.792,54	20.847.335,87
TOTALE Patrimonio netto	**117.623.463,49**	**108.139.670,95**
B.03) Fondi per rischi ed oneri		
B.03.01) per trattamento di quiescenza ed obblighi simili	0,00	0,00
B.03.02) per imposte	0,00	0,00
B.03.03) per altri rischi ed oneri futuri	274.231,25	274.231,25
B.03.04) per ripristino investimenti	1.836.885,51	1.836.885,51
TOTALE Fondi per rischi ed oneri	**2.111.116,76**	**2.111.116,76**

ATTIVITA'	2007	2006	PASSIVITA'	2007	2006
A.02.01.04) Concessioni, licenze, software marchi e diritti simili			**B.04) Trattamento di fine rapporto di lavoro subordinato**		
A.02.01.04.01) Concessioni, licenze, software marchi e diritti simili	1.003.848,39	659.314,24	B.04.01) Fondo per il Trattamento di fine rapporto lavoratori subordinati	5.545.733,00	4.821.370,35
A.02.01.04.02) F.do ammortamento Concessioni, licenze software marchi e diritti simili	-284.664,14	-202.025,98	**TOTALE Trattamento di fine rapporto di lavoro subordinato**	**5.545.733,00**	**4.821.370,35**
TOTALE Concessioni, licenze, software marchi e diritti simili	**719.184,25**	**457.288,26**	**B.05) Residui passivi, con separata ind., per ciascuna voce degli importi esigib. oltre eserc. successivo**		
A.02.01.05) Avviamento			**B.05.01) obbligazioni**		
TOTALE Avviamento	**0,00**	**0,00**	**B.05.01.01) obbligazioni < 12 mesi**		
A.02.01.06) Immobilizzazioni in corso ed acconti			**TOTALE obbligazioni < 12 mesi**	**0,00**	**0,00**
A.02.01.06.01) Immobilizzazioni in corso ed acconti	0,00	0,00	**B.05.01.02) obbligazioni > 12 mesi**		
TOTALE Immobilizzazioni in corso ed acconti	**0,00**	**0,00**	**TOTALE obbligazioni > 12 mesi**	**0,00**	**0,00**
A.02.01.07) Manutenzioni straordinarie e migliorie su beni di terzi			**TOTALE obbligazioni**	**0,00**	**0,00**
A.02.01.07.01) Manutenzioni straordinarie e migliorie su beni di terzi	848.611,91	803.378,76	**B.05.02) verso le banche**		
A.02.01.07.02) F.do ammortamento Manutenzioni straordinarie e migliorie su beni di terzi	-416.775,59	-347.264,22	**B.05.02.01) verso le banche < 12 mesi**		
TOTALE Manutenzioni straordinarie e migliorie su beni di terzi	**431.836,32**	**456.114,54**	B.05.02.01.01) Anticipazioni di cassa	0,00	0,00
A.02.01.08) Altre			**TOTALE verso le banche < 12 mesi**	**1.271,77**	**647,81**
TOTALE Altre	**0,00**	**0,00**	**B.05.02.02) verso le banche > 12 mesi**		
TOTALE Immobilizzazioni immateriali	**1.178.721,88**	**925.432,80**	**TOTALE verso le banche > 12 mesi**	**0,00**	**0,00**
A.02.02) Immobilizzazioni materiali			**TOTALE verso le banche**	**1.271,77**	**647,81**

ATTIVITA'	2007	2006
A.02.02.02) Terreni e fabbricati		
A.02.02.02.01) Terreni		
A.02.02.02.01.01) Terreni	11.833.083,92	12.322.388,92
A.02.02.02.01.02) F.do ammortamento Terreni	-1.133.629,43	-1.133.629,43
TOTALE Terreni	**10.699.454,49**	**11.188.759,49**
A.02.02.02.02) Edifici		
A.02.02.02.02.01) Edifici	71.362.337,03	71.362.337,03
A.02.02.02.02.02) F.do ammortamento Edifici	-26.485.013,44	-25.144.247,88
A.02.02.02.02.03) Spese per progettazione e costruzioni immobili	2.722.149,61	2.722.149,61
A.02.02.02.02.04) F.do ammortamento spese per progettazione e costruzione immobili	-1.483.159,73	-1.393.004,81
TOTALE Edifici	**46.116.313,47**	**47.547.233,95**
A.02.02.02.03) Ricostruzione, ripristino, manutenzione straordinaria immobili e relative progettazioni		
A.02.02.02.03.01) Ricostruzione, ripristino, manutenzione straordinaria immobili e relative progettazioni	15.594.318,77	11.711.985,75
A.02.02.02.03.02) F.do amm.to Ricostruzione, ripristino, manutenzione straordinaria immobili e relative progettazioni	-3.362.869,97	-3.113.942,46
TOTALE Ricostruzione, ripristino, manutenzione straordinaria immobili e relative progettazioni	**12.231.448,80**	**8.598.043,29**

PASSIVITA'	2007	2006
B.05.03) verso altri finanziatori		
B.05.03.01) verso altri finanziatori < 12 mesi		
TOTALE verso altri finanziatori < 12 mesi	**0,00**	**0,00**
B.05.03.02) verso altri finanziatori > 12 mesi		
B.05.03.02.01) Debiti per mutui	0,00	0,00
B.05.03.02.02) Debiti finanziari a lungo termine	0,00	0,00
TOTALE verso altri finanziatori > 12 mesi	**0,00**	**0,00**
TOTALE verso altri finanziatori	**0,00**	**0,00**
B.05.04) acconti		
B.05.04.01) acconti < 12 mesi		
TOTALE acconti < 12 mesi	**0,00**	**0,00**
B.05.04.02) acconti > 12 mesi		
TOTALE acconti > 12 mesi	**0,00**	**0,00**
TOTALE acconti	**0,00**	**0,00**
B.05.05) debiti verso fornitori		

ATTIVITA'	2007	2006
A.02.02.02.04) Spese per miglioramenti fondiari		
A.02.02.02.04.01) Spese per miglioramenti fondiari	1.930.654,49	1.894.013,18
A.02.02.02.04.02) F.do ammortamento Spese per miglioramenti fondiari	-492.375,79	-423.087,16
TOTALE Spese per miglioramenti fondiari	**1.438.278,70**	**1.470.926,02**
TOTALE Terreni e fabbricati	**70.485.495,46**	**68.804.962,75**
A.02.02.03) Impianti e macchinari		
TOTALE Impianti e macchinari	**0,00**	**0,00**
A.02.02.04) Attrezzature industriali e commerciali		
A.02.02.04.01) Macchine, attrezzature scientifiche, attrezzature tecniche		
A.02.02.04.01.01) Macchine, attrezzature scientifiche, attrezzature tecniche	73.927.913,72	71.243.079,76
A.02.02.04.01.02) F.do ammortamento Macchine, attrezzature scientifiche, attrezzature tecniche	-66.089.380,44	-63.390.002,38
A.02.02.04.01.03) Manutenzione straordinaria macchine, attrezzature scientifiche, attrezz. tecniche	920.443,24	522.569,52
A.02.02.04.01.04) Macchine, attrezzature scientifiche, attrezzature tecniche in leasing	0,00	0,00
A.02.02.04.01.05) F.do Amm.to Macchine, attrezz. scientifiche, attrezz. tecniche in leasing	0,00	0,00
TOTALE Macchine, attrezzature scientifiche, attrezzature tecniche	**8.758.976,52**	**8.375.646,90**
A.02.02.04.02) Macchine ed attrezzature agricole		
A.02.02.04.02.01) Macchine ed attrezzature agricole	11.764.582,12	11.536.260,98

PASSIVITA'	2007	2006
B.05.05.01) debiti verso fornitori < 12 mesi		
TOTALE debiti verso fornitori < 12 mesi	**6.925.470,77**	**6.828.474,38**
B.05.05.02) debiti verso fornitori > 12 mesi		
TOTALE debiti verso fornitori > 12 mesi	**0,00**	**0,00**
B.05.05.03) debiti verso fornitori per fatture da ricevere		
TOTALE debiti verso fornitori per fatture da ricevere	**1.484.227,30**	**0,00**
TOTALE debiti verso fornitori	**8.409.698,07**	**6.828.474,38**
B.05.06) rappresentati da titoli di credito		
TOTALE rappresentati da titoli di credito	**0,00**	**0,00**
B.05.07) verso imprese controllate, collegate e controllanti		
TOTALE verso imprese controllate, collegate e controllanti	**0,00**	**0,00**
B.05.08) debiti tributari		
TOTALE debiti tributari	**187.569,94**	**229.248,21**
B.05.09) debiti verso istituti di previdenza e sicurezza sociale		
TOTALE debiti verso istituti di previdenza e sicurezza sociale	**1.302.701,84**	**1.270.056,84**
B.05.10) debiti verso iscritti, soci e terzi per prestazioni dovute		
B.05.10.01) debiti verso iscritti, soci, per prestazioni dovute < 12 mesi		

ATTIVITA'	2007	2006	PASSIVITA'	2007	2006
A.02.02.04.02.02) F.do ammortamento Macchine ed attrezzature agricole	-10.113.132,46	-9.654.801,53	TOTALE debiti verso iscritti, soci, per prestazioni dovute < 12 mesi	0,00	0,00
A.02.02.04.02.03) Manutenzione straordinaria Macchine ed attrezzature agricole	0,00	0,00	B.05.10.02) debiti verso iscritti, soci, per prestazioni dovute > 12 mesi		
A.02.02.04.02.04) Macchine ed attrezzature agricole in leasing	0,00	0,00	TOTALE debiti verso iscritti, soci, per prestazioni dovute > 12 mesi	0,00	0,00
A.02.02.04.02.05) F.do amm.to Macchine ed attrezzature agricole in leasing	0,00	0,00	TOTALE debiti verso iscritti, soci e terzi per prestazioni dovute	0,00	0,00
TOTALE Macchine ed attrezzature agricole	**1.651.449,66**	**1.881.459,45**	**B.05.11) debiti verso lo Stato ed altri soggetti pubblici**		
TOTALE Attrezzature industriali e commerciali	**10.410.426,18**	**10.257.106,35**	**TOTALE debiti verso lo Stato ed altri soggetti pubblici**	**6.047.898,99**	**9.571.307,28**
A.02.02.05) Altri beni			**B.05.12) debiti diversi**		
A.02.02.05.01) Mobili e arredi			**B.05.12.01) Debiti diversi**		
A.02.02.05.01.01) Mobili e arredi	8.982.208,55	9.067.703,96	**TOTALE Debiti diversi**	**12.863.846,23**	**19.681.407,59**
A.02.02.05.01.02) F.do ammortamento Mobili e arredi	-6.864.668,48	-6.667.274,95	**B.05.12.02) Debiti verso il personale**		
A.02.02.05.01.03) Manutenzione straordinaria Mobili e arredi	0,00	0,00	**TOTALE Debiti verso il personale**	**2.035.885,38**	**1.822.843,36**
A.02.02.05.01.04) Mobili e arredi in leasing	0,00	0,00	**TOTALE debiti diversi**	**14.899.731,61**	**21.504.250,95**
A.02.02.05.01.05) F.do amm.to Mobili e arredi in leasing	0,00	0,00	**TOTALE Residui passivi, con separata ind., per ciascuna voce degli importi esigib. oltre eserc. successivo**	**30.848.872,22**	**39.403.985,47**
TOTALE Mobili e arredi	**2.117.540,07**	**2.400.429,01**	**B.06) Ratei e risconti**		
A.02.02.05.02) Macchine d'ufficio e attrezzature informatiche			**B.06.01) Ratei passivi**		
A.02.02.05.02.01) Macchine d'ufficio e attrezzature informatiche	5.152.512,94	4.789.658,46	**TOTALE Ratei passivi**	**0,00**	**0,00**
A.02.02.05.02.02) F.do ammortamento Macchine d'ufficio e attrezzature informatiche	-4.907.670,07	-3.980.771,16	**B.06.02) Risconti passivi**		

ATTIVITA'	2007	2006
A.02.02.05.02.03) Manutenzione straordinaria Macchine d'ufficio e attrezzature informatiche	4.080,00	0,00
A.02.02.05.02.04) Macchine d'ufficio e attrezzature informatiche in leasing	0,00	0,00
A.02.02.05.02.05) F.do amm.to Macchine d'ufficio e attrezzature informatiche in leasing	0,00	0,00
TOTALE Macchine d'ufficio e attrezzature informatiche	**248.922,87**	**808.887,30**
A.02.02.05.04) Bestiame		
A.02.02.05.04.01) Bestiame	2.248.439,37	2.239.542,47
A.02.02.05.04.02) F.do ammortamento Bestiame	-40.076,00	-20.120,00
TOTALE Bestiame	**2.208.363,37**	**2.219.422,47**
A.02.02.05.05) Libri e pubblicazioni per la biblioteca		
A.02.02.05.05.01) Libri e pubblicazioni per la biblioteca	11.697.474,38	11.159.767,92
A.02.02.05.05.02) F.do ammortamento Libri e pubblicazioni per la biblioteca	-171.876,63	-171.876,63
TOTALE Libri e pubblicazioni per la biblioteca	**11.525.597,75**	**10.987.891,29**
TOTALE Altri beni	**16.100.424,06**	**16.416.630,07**
A.02.02.06) Immobilizzazioni in corso e acconti		
A.02.02.06.01) Immobilizzazioni in corso ed acconti	237.486,69	237.486,69
TOTALE Immobilizzazioni in corso e acconti	**237.486,69**	**237.486,69**
A.02.02.07) Diritti reali di godimento		

PASSIVITA'	2007	2006
TOTALE Risconti passivi	**44.151.697,64**	**65.606.788,34**
B.06.03) Aggio su prestiti	0,00	0,00
B.06.04) Riserve tecniche	0,00	0,00
TOTALE Ratei e risconti	**44.151.697,64**	**65.606.788,34**

per la ricerca e l

ATTIVITA'	2007	2006	PASSIVITA'	2007	2006
A.02.02.07.01) Diritti reali di godimento	351.148,52	351.148,52			
A.02.02.07.02) F.do ammortamento Diritti reali di godimento	0,00	0,00			
TOTALE Diritti reali di godimento	**351.148,52**	**351.148,52**			
A.02.02.08) Automezzi e motomezzi					
A.02.02.08.01) Automezzi e motomezzi	4.167.309,55	4.091.220,97			
A.02.02.08.02) F.do amm.to Automezzi e motomezzi	-3.462.270,70	-3.345.016,26			
A.02.02.08.03) Manutenzione straordinaria Automezzi e motomezzi	0,00	0,00			
A.02.02.08.04) Automezzi e motomezzi in leasing	0,00	0,00			
A.02.02.08.05) F.do amm.to Automezzi e motomezzi in leasing	0,00	0,00			
TOTALE Automezzi e motomezzi	**705.038,85**	**746.204,71**			
TOTALE Immobilizzazioni materiali	**98.290.019,76**	**96.813.539,09**			
A.02.03) Immob.Finanziarie con separata indic. per ciasc.voce di crediti, degli imp. esig. entro l'eser.succ.					
A.02.03.01) Partecipazioni in:					
A.02.03.01.01) Imprese controllate	0,00	0,00			
A.02.03.01.02) Imprese collegate	0,00	0,00			
A.02.03.01.03) Imprese controllanti	0,00	0,00			
A.02.03.01.04) Altre imprese	43.352,14	0,00			

ATTIVITA'	2007	2006	PASSIVITA'	2007	2006
A.02.03.01.05) Altri enti	0,00	13.397,48			
TOTALE Partecipazioni in:	**43.352,14**	**13.397,48**			
A.02.03.02) Crediti					
A.02.03.02.01) verso imprese controllate	0,00	0,00			
A.02.03.02.02) verso imprese collegate	0,00	0,00			
A.02.03.02.03) verso lo Stato e altri soggetti pubblici	0,00	0,00			
A.02.03.02.04) verso altri	0,00	0,00			
TOTALE Crediti	**0,00**	**0,00**			
A.02.03.03) Altri titoli					
A.02.03.03.01) Emessi dallo stato ed assimilati	0,00	0,00			
A.02.03.03.02) Depositi in buoni postali	0,00	0,00			
A.02.03.03.03) Altri titoli di credito	0,00	34.860,00			
A.02.03.03.04) Depositi per TFR personale	375.097,64	418.590,77			
A.02.03.03.05) Depositi a cauzione	134.906,85	135.268,37			
TOTALE Altri titoli	**510.004,49**	**588.719,14**			
A.02.03.04) Crediti finanziari diversi	1.410,61	1.410,61			
TOTALE Immob.Finanziarie con separata indic. per ciasc.voce di crediti, degli imp. esig. entro l'eser.succ.	**554.767,24**	**603.527,23**			

ATTIVITA'	2007	2006	PASSIVITA'	2007	2006
TOTALE Immobilizzazioni	100.023.508,88	98.342.499,12			
A.03) Attivo circolante					
A.03.01) Rimanenze					
A.03.01.01) materie prime, sussidiarie e di consumo	160.108,51	34.367,76			
A.03.01.02) prodotti in corso di lavorazione e semilavorati	0,00	0,00			
A.03.01.03) lavori in corso	0,00	0,00			
A.03.01.04) prodotti finiti e merci	733.042,01	733.042,01			
A.03.01.05) acconti	0,00	0,00			
TOTALE Rimanenze	893.150,52	767.409,77			
A.03.02) Residui attivi, con sep. indicaz., per ciascuna voce degli imp. esigibili oltre l'eser. successivo					
A.03.02.01) Crediti verso utenti, clienti ecc..					
A.03.02.01.01) Crediti verso utenti, clienti ecc.. < 12 mesi					
TOTALE Crediti verso utenti, clienti ecc.. < 12 mesi	4.540.753,57	3.569.887,64			
A.03.02.01.02) Crediti verso utenti, clienti ecc.. > 12 mesi					
TOTALE Crediti verso utenti, clienti ecc.. > 12 mesi	0,00	0,00			
A.03.02.01.04) F.do svalutazione crediti v/clienti					
TOTALE F.do svalutazione crediti v/clienti	-14.425,99	-14.425,99			

ATTIVITA'	2007	2006	PASSIVITA'	2007	2006
TOTALE Crediti verso utenti, clienti ecc..	4.526.327,58	3.555.461,65			
A.03.02.02) Crediti verso iscritti, soci e terzi					
A.03.02.02.01) Crediti verso iscritti, soci e terzi < 12 mesi					
TOTALE Crediti verso iscritti, soci e terzi < 12 mesi	0,00	0,00			
A.03.02.02.02) Crediti verso iscritti, soci e terzi > 12 mesi					
TOTALE Crediti verso iscritti, soci e terzi > 12 mesi	0,00	0,00			
TOTALE Crediti verso iscritti, soci e terzi	0,00	0,00			
A.03.02.03) Crediti verso imprese controllate e collegate					
A.03.02.03.01) Crediti verso imprese controllate e collegate < 12 mesi					
TOTALE Crediti verso imprese controllate e collegate < 12 mesi	0,00	0,00			
A.03.02.03.02) Crediti verso imprese controllate e collegate > 12 mesi					
TOTALE Crediti verso imprese controllate e collegate > 12 mesi	0,00	0,00			
TOTALE Crediti verso imprese controllate e collegate	0,00	0,00			
A.03.02.04) Crediti verso lo Stato ed altri soggetti pubblici					
A.03.02.04.01) Crediti verso lo Stato ed altri soggetti pubblici < 12 mesi					
TOTALE Crediti verso lo Stato ed altri soggetti pubblici < 12 mesi	59.652.636,87	68.405.301,07			
A.03.02.04.02) Crediti verso lo Stato ed altri soggetti pubblici > 12 mesi					

ATTIVITA'	2007	2006	PASSIVITA'	2007	2006
TOTALE Crediti verso lo Stato ed altri soggetti pubblici > 12 mesi	0,00	0,00			
A.03.02.04.03) Crediti per documenti da emettere					
TOTALE Crediti per documenti da emettere	9.634.935,73	13.272.367,59			
A.03.02.04.04) F.do svalutazione crediti v/ lo stato e altri soggetti pubblici					
TOTALE F.do svalutazione crediti v/ lo stato e altri soggetti pubblici	-2.001.216,97	-27.684,90			
TOTALE Crediti verso lo Stato ed altri soggetti pubblici	67.286.355,63	81.649.983,76			
A.03.02.05) Crediti tributari					
TOTALE Crediti tributari	0,00	0,00			
A.03.02.06) Imposte anticipate					
TOTALE Imposte anticipate	0,00	0,00			
A.03.02.07) Crediti verso altri					
A.03.02.07.01) Crediti verso il personale					
TOTALE Crediti verso il personale	145.931,95	133.961,29			
A.03.02.07.02) Crediti per anticipazioni a fondo economato					
TOTALE Crediti per anticipazioni a fondo economato	27.296,07	133.220,83			
A.03.02.07.03) Crediti per anticipazioni a SOP					
TOTALE Crediti per anticipazioni a SOP	15.969,28	15.864,56			

ATTIVITA'	2007	2006	PASSIVITA'	2007	2006
A.03.02.07.04) Crediti per anticipazioni varie					
TOTALE Crediti per anticipazioni varie	224.036,50	296.686,43			
A.03.02.07.10) Crediti diversi					
TOTALE Crediti diversi	3.928.211,17	4.376.893,69			
TOTALE Crediti verso altri	4.341.444,97	4.956.626,80			
TOTALE Residui attivi, con sep. indicaz., per ciascuna voce degli imp. esigibili oltre l'eser. successivo	76.154.128,18	90.162.072,21			
A.03.03) Attività finanziarie che non costituiscono immobilizzazioni					
A.03.03.01) Partecipazioni in imprese controllate	0,00	0,00			
A.03.03.02) Partecipazioni in imprese collegate	0,00	0,00			
A.03.03.03) Altre partecipazioni	0,00	0,00			
A.03.03.04) Altri titoli	0,00	0,00			
TOTALE Attività finanziarie che non costituiscono immobilizzazioni	0,00	0,00			
A.03.04) Disponibilità liquide					
A.03.04.01) depositi bancari e postali					
A.03.04.01.01) c/c bancario	22.537.531,78	30.810.950,77			
TOTALE depositi bancari e postali	22.537.531,78	30.810.950,77			
A.03.04.02) assegni	0,00	0,00			

ATTIVITA'	2007	2006	PASSIVITA'	2007	2006
A.03.04.03) denaro e valori in cassa	0,00	0,00			
TOTALE Disponibilità liquide	22.537.531,78	30.810.950,77			
TOTALE Attivo circolante	99.584.810,48	121.740.432,75			
A.04) Ratei e risconti					
A.04.01) Ratei attivi					
TOTALE Ratei attivi	0,00	0,00			
A.04.02) Risconti attivi					
TOTALE Risconti attivi	672.563,75	0,00			
TOTALE Ratei e risconti	672.563,75	0,00			
TOTALE STATO PATRIMONIALE ATTIVO	200.280.883,11	220.082.931,87			
Totale Attivo	200.280.883,11	220.082.931,87	**Totale Passivo**	200.280.883,11	220.082.931,87



C.R.A. CONSIGLIO PER LA RICERCA E SPERIMENTAZIONE IN AGRICOLTURA
Stato Patrimoniale 2007

CONTI D'ORDINE					
Attivo	**2007**	**2006**	**Passivo**	**2007**	**2006**
O.1) Conti d'ordine attivo			**O.1) Conti d'ordine attivo**		
O.1.1) Impegni che non costituiscono debiti	23.309.756,76	19.286.717,51	**O.2) Conti d'ordine passivo**		
O.1.2) Accertamenti che non costituiscono crediti	42.105.638,27	25.457.291,49	O.2.01) Impegni che non costituiscono debiti	23.309.756,76	19.286.717,51
TOTALE Conti d'ordine attivo	**65.415.395,03**	**0,00**	O.2.02) Accertamenti che non costituiscono crediti	42.105.638,27	25.457.291,49
O.2) Conti d'ordine passivo			**TOTALE Conti d'ordine passivo**	**65.415.395,03**	**0,00**

ALLEGATO 9a

C.R.A. CONSIGLIO PER LA RICERCA E SPERIMENTAZIONE IN AGRICOLTURA
Conto Economico 2007

Codice Conto	Descrizione	Anno 2007 Parziali	Anno 2007 Totali	Anno 2006 Parziali	Anno 2006 Totali
D	**VALORE DELLA PRODUZIONE**				
D.01	**Proventi dell'Ente**		***5.587.036,80***		***4.123.351,01***
D.01.01	Proventi derivanti dalla concessione in uso dei fabbricati	703.568,18		709.025,19	
D.01.02	Proventi derivanti dall'attività di marketing	0,00		0,00	
D.01.03	Quote degli associati	29.761,43		36.761,76	
D.01.04	Proventi dalla Vendita di Beni e Prestazione di servizi	4.853.707,19		3.377.564,06	
D.02	**Variazione delle rimanenze dei prodotti in corso di lavorazione, semilavorati e finiti**		***0,00***		***0,00***
D.03	**Variazione dei lavori in corso su ordinazione**		***0,00***		***0,00***
D.04	**Incrementi di immobilizzazioni per lavori interni**		***0,00***		***0,00***
D.05	**Altri ricavi e proventi, con separata indicazione dei contributi di competenza dell'esercizio**		***137.964.157,70***		***146.589.965,28***
D.05.01	Contributi in C/Esercizio e concorsi erogati dallo Stato	131.397.303,74		133.660.958,93	
D.05.02	Contributi in c/Esercizio e concorsi erogati da Enti Pubblici	0,00		1.588.153,35	
D.05.03	Contributi in c/Esercizio e concorsi erogati dalle Regioni	1.872.735,03		2.526.488,33	
D.05.04	Contributi in c/Esercizio e concorsi erogati da Comuni e Province	264.635,47		57.897,42	
D.05.05	Traferimenti da altri Enti del Settore Pubblico e Privato	3.261.671,11		5.993.317,18	
D.05.07	Quota contributi in c/capitale erogati dallo Stato	592.583,97		2.477.155,06	
D.05.08	Quota contributi in c/capitale erogati da Enti Pubblici	20.334,48		0,00	
D.05.09	Quota Contributi in c/capitale e concorsi erogati da Regioni	0,00		0,00	
D.05.11	Quota Contributi in c/capitale e concorsi erogati da Comuni e Province	0,00		0,00	
D.05.12	Quota Contributi in c/capitale e concorsi erogati da Privati	0,00		0,00	
D.05.15	Poste correttive	554.893,90		285.995,01	
D.05.16	Plusvalenze ordinarie	0,00		0,00	

Codice Conto	Descrizione	Anno 2007		Anno 2006	
		Parziali	Totali	Parziali	Totali
D.05.17	Sopravvenienze ordinarie	0,00		0,00	
	Totale VALORE DELLA PRODUZIONE		**143.551.194,50**		**150.713.316,29**
E	**COSTI DELLA PRODUZIONE**				
E.01	**Spese per gli organi dell'Ente**		***843.387,66***		***463.609,69***
E.06	**Per materie prime, sussidiarie, consumo e merci**		***6.011.242,80***		***5.503.829,59***
E.07	**Per servizi**		***13.472.820,83***		***13.090.592,16***
E.08	**Per godimento beni di terzi**		***1.436.222,13***		***1.230.262,67***
E.09	**Per il personale**		***89.307.254,66***		***86.610.673,89***
E.09.01	Salari e stipendi	55.026.980,01		56.376.426,42	
E.09.02	Oneri sociali	18.702.080,50		19.028.029,90	
E.09.03	Trattamento di fine rapporto	1.445.734,55		369.284,98	
E.09.04	Trattamento di quiescenza e simili	32.020,98		32.489,86	
E.09.05	Altri costi	3.657.158,68		2.904.464,88	
E.09.06	Collaborazioni coordinate e continuative	10.443.279,94		7.899.977,85	
E.10	**Ammortamenti e svalutazioni**		***9.846.670,21***		***10.957.025,60***
E.10.01	Ammortamento delle immobilizzazioni immateriali	144.081,18		158.915,16	
E.10.02	Ammortamento delle immobilizzazioni materiali	7.729.056,96		10.785.143,44	
E.10.03	Altre svalutazioni delle immobilizzazioni	0,00		0,00	
E.10.04	Svalutazione dei crediti compresi nell'attivo circolante e delle disponibilità liquide	1.973.532,07		12.967,00	
E.11	**Variazioni delle rimanenze di materie prime, sussidiarie, di consumo e merci**		***-125.740,75***		***-199.005,81***
E.12	**Accantonamenti per rischi**		***0,00***		***0,00***
E.13	**Accantonamenti ai fondi per oneri**		***0,00***		***0,00***
E.14	**Oneri diversi di gestione**		***7.876.660,21***		***9.835.307,72***
E.15	**Trasferimenti passivi borse di studio, dottorati di ricerca**		***4.564.511,19***		***5.415.399,13***

Codice Conto	Descrizione	Anno 2007 Parziali	Anno 2007 Totali	Anno 2006 Parziali	Anno 2006 Totali
E.15.01	Trasferimenti passivi	1.209.968,20		2.756.629,04	
E.15.02	Borse di studio	960.652,54		731.866,21	
E.15.03	Dottorato di ricerca	53.446,14		43.034,56	
E.15.04	Assegni di ricerca	2.325.663,25		1.883.869,32	
E.15.05	Finanziamento di Progetti di ricerca	11.165,03		0,00	
E.15.06	Accordi e convenzioni con istituzioni scientifiche nazionali ed internazionali	0,00		0,00	
E.15.07	Spese per la gestione ed il funzionamento dei brevetti del CRA	3.616,03		0,00	
Totale	**COSTI DELLA PRODUZIONE**		**133.233.028,94**		**132.907.694,64**
Differenza tra valore e costi della produzione			**10.318.165,56**		**17.805.621,65**
F	**PROVENTI E ONERI FINANZIARI**				
F.15	**Proventi da partecipazioni**		***26,77***		***26,77***
F.15.02	Dividendi da azioni e partecipazioni	26,77		26,77	
F.16	**Altri proventi finanziari**		***777,61***		***3.453,99***
F.16.01	Proventi finanziari di crediti iscritti nelle immobilizzazioni	0,00		0,00	
F.16.02	Proventi finanziari di titoli iscritti delle immobilizzazioni che non costituiscono partecipazioni	14,64		0,00	
F.16.03	Proventi finanziari di titoli iscritti nell'attivo circolante che non costituiscono partecipazioni	0,00		0,00	
F.16.04	Proventi diversi dai precedenti	762,97		3.453,99	
F.17	**Interessi ed altri oneri finanziari**		***0,00***		***0,00***
F.17-bis	**Utili e perdite su cambi**		***0,00***		***0,00***
Totale	**PROVENTI E ONERI FINANZIARI**		**804,38**		**3.480,76**
G	**RETTIFICHE DI VALORE DI ATTIVITA' FINANZIARIE**				
G.18	**Rivalutazioni**		***0,00***		***0,00***
G.18.01	Rivalutazioni di partecipazioni	0,00		0,00	

Codice Conto	Descrizione	Anno 2007 Parziali	Anno 2007 Totali	Anno 2006 Parziali	Anno 2006 Totali
G.18.02	Rivalutazioni di altre immob. finanziarie	0,00		0,00	
G.18.03	Rivalutazioni di titoli iscritti nell'attivo circolante	0,00		0,00	
G.19	**Svalutazioni**		***0,00***		***0,00***
Totale	**RETTIFICHE DI VALORE DI ATTIVITA' FINANZIARIE**		**0,00**		**0,00**
H	**PROVENTI E ONERI STRAORDINARI**				
H.20	**Proventi, con separata indicazione delle plusvalenze da alienazioni**		***55.628,47***		***48.393,86***
H.21	**Oneri straordinari, con separata indicazione delle minusvalenze da alienazioni**		***-19.363,30***		***-14.933,43***
H.22	**Sopravvenienze attive ed insussistenze del passivo**		***4.262.003,66***		***4.757.259,90***
H.22.01	Sopravvenienze attive derivanti dalla gestione dei residui	0,00		608.615,96	
H.22.02	Insussistenze del passivo derivanti dalla gestione dei residui	2.034.436,74		1.320.134,07	
H.22.03	Sopravvenienze attive	370.750,13		70.543,72	
H.22.04	Insussistenze passive	1.856.816,79		2.757.966,15	
H.23	**Sopravvenienze passive ed insussistenze dell'attivo**		***-5.133.446,23***		***-1.752.486,87***
H.23.01	Sopravvenienze passive derivanti dalla gestione dei residui	0,00		20.684,02	
H.23.02	Insussistenze dell'attivo derivanti dalla gestione dei residui	2.014.364,91		1.512.238,57	
H.23.03	Insussistenze attive	2.827.146,73		217.653,19	
H.23.04	Sopravvenienze passive	291.934,59		1.911,09	
Totale	**PROVENTI E ONERI STRAORDINARI**		**-835.177,40**		**3.038.233,46**
Risultato prima delle imposte			**9.483.792,54**		**20.847.335,87**
I	**IMPOSTE SUL REDDITO DELL'ESERCIZIO**				
I.24	**Imposte correnti**		***0,00***		***0,00***
I.25	**Imposte differite**		***0,00***		***0,00***
Totale	**IMPOSTE SUL REDDITO DELL'ESERCIZIO**		**0,00**		**0,00**
Avanzo Economico			**9.483.792,54**		**20.847.335,87**

ALLEGATO 96

C.R.A. CONSIGLIO PER LA RICERCA E SPERIMENTAZIONE IN AGRICOLTURA
Quadro di riclassificazione dei risultati economici 2007

	2007	2006	+ o -
A.RICAVI	-143.551.194,50	-150.713.316,29	7.162.121,79
Variazione rimanenze	-125.740,75	-199.005,81	73.265,06
B.VALORE DELLA PRODUZIONE "TIPICA"	**-143.676.935,25**	**-150.912.322,10**	
Consumo di materie prime e servizi esterni	26.569.822,98	25.809.475,70	760.347,28
C.VALORE AGGIUNTO	**-117.107.112,27**	**-125.102.846,40**	
Costo del lavoro	89.307.254,66	86.610.673,89	2.696.580,77
D.MARGINE OPERATIVO LORDO	**-27.799.857,61**	**-38.492.172,51**	
Ammortamenti	7.873.138,14	10.944.058,60	-3.070.920,46
Stanziamenti a fondi rischi e oneri	1.973.532,07	12.967,00	1.960.565,07
Saldo proventi ed oneri diversi	7.635.021,84	9.729.525,26	-2.094.503,42
E.RISULTATO OPERATIVO	**-10.318.165,56**	**-17.805.621,65**	
Proventi ed oneri finanziari	-804,38	-3.480,76	2.676,38
Rettifiche di valore di attività finanziarie	0,00	0,00	0,00
F.RISULTATO PRIMA DEI COMPONENTI STRAORDINARI E DELLE IMPOSTE	**-10.318.969,94**	**-17.809.102,41**	
Proventi ed oneri straordinari	835.177,40	-3.038.233,46	3.873.410,86
G.RISULTATO PRIMA DELLE IMPOSTE	**-9.483.792,54**	**-20.847.335,87**	
Imposte di esercizio	0,00	0,00	0,00
H.AVANZO/PAREGGIO/DISAVANZO ECONOMICO DEL PERIODO	**-9.483.792,54**	**-20.847.335,87**	

CRA
CONSIGLIO PER LA RICERCA
E LA SPERIMENTAZIONE
IN AGRICOLTURA

CONTO CONSUNTIVO DEL CRA

ESERCIZIO 2007

Relazione del Presidente sulla Gestione

Il Conto Consuntivo dell'esercizio finanziario 2007 per il CRA è stato redatto in conformità alle norme ed ai criteri fissati dal Regolamento di Amministrazione e contabilità, approvato con D.L. del 01/10/2004.

In premessa giova ricordare che il Bilancio preventivo del CRA per l'esercizio finanziario 2007 è stato predisposto ai sensi del Regolamento innanzi citato ed è stato approvato con delibera del Consiglio di Amministrazione n. 17 del 28 febbraio 2007.

Il documento contabile per l'esercizio finanziario 2007, nel rispetto della configurazione del CRA definito con D.Lgs. 454/99, comprende i 28 Istituti Sperimentali, in quanto chiude il vecchio assetto organizzativo.

La stesura del bilancio consuntivo 2007 è avvenuta a conclusione del secondo anno di gestione unificata dell'Ente che ha visto, tra l'altro, l'introduzione di notevoli cambiamenti nelle procedure per la predisposizione del bilancio stesso e per la sua gestione informatica. Un ulteriore elemento di novità, in questo caso puramente tecnico, ma altrettanto rilevante in termini di costruzione ed adattamento del Bilancio precedente, è rappresentato dall'adozione di un nuovo supporto informatico, operante in rete ed accessibile in tempo reale da tutte le strutture amministrative dell'Istituto.

Questa serie d'innovazioni rilevanti ha continuato a produrre i suoi effetti nel tempo rendendo la costruzione del Bilancio 2007 particolarmente complessa, sia dal punto di vista operativo che da quello politico-gestionale.

CRA | via Nazionale n. 82 - 00184 ROMA
T + 39 06 478.361 - **F** + 39 06 478.363.20
W www.entecra.it
C.F. 97231970589

Il Bilancio è stato costruito in modalità bottom-up, inizialmente all'Ente è stato assegnato un Fondo Funzionamento Ordinario pari ad € 99.270.000,00.

Successivamente, a seguito della modifica intervenuta in sede di II° assestamento, si è avuta una diminuzione di € 2.748.537,00 dovuta alla riduzione del 2,77% del contributo di funzionamento, così come indicato nel Decreto Ministeriale n. 136154 del Ministero dell'Economia e delle Finanze, che ha determinato un funzionamento ordinario pari a € 96.521.463,00.

Secondo quanto disposto dall'art 43 del Regolamento di organizzazione e contabilità, la relazione sulla gestione fornisce tutte le informazioni necessarie ad una migliore comprensione dei risultati finanziari, economici e patrimoniali conseguiti.

In particolare, il suddetto articolo del RAC evidenzia:

a) Motivi del maggior accertamento, in sede consuntiva, dell'avanzo o del disavanzo di amministrazione rispetto a quello presunto.

Tabella avanzo di amministrazione presunto e definitivo			
	avanzo presunto 2007	avanzo definitivo 2007	differenza
PARTE VINCOLATA AI FONDI			
Avanzo ordinario vincolato all'accantonamento per indennità fine rapporto del personale a tempo indeterminato assunto dagli ex Istituti Sperimentali	4.785.374,01	5.116.524,48	331.150,47
Avanzo ordinario per fondo rinnovi contrattuali	21.788.663,64	21.802.739,21	14.075,57
Avanzo ordinario per fondo adeguamenti 626/94	500.000,00	500.000,00	0,00
Avanzo ordinario per fondo svalutazione crediti	2.001.216,97	2.001.216,97	0,00
	29.075.254,62	**29.420.480,66**	**345.226,04**
PARTE CON VINCOLO DI DESTINAZIONE			
Avanzo derivante da progetti di ricerca	46.586.771,59	48.070.095,10	1.483.323,51
Avanzo aziende agrarie (compreso vincolato al fondo TFR per personale o.t.i. € 54.110,88)	704.073,53	1.118.186,14	414.112,61
Avanzo ordinario per spese in conto capitale	5.242.051,16	5.637.195,84	395.144,68
Avanzo ordinario vincolato a borse di studio, assegni di ricerca, interventi per il personale, spese liti e arbitraggi, finanziamento per la ricerca CRAM 3.08	3.781.049,97	3.697.201,05	-83.848,92
Accantonamento 1% spese personale	0,00	90.933,02	90.933,02
	56.313.946,25	**58.613.611,15**	**2.299.664,90**
PARTE DISPONIBILE			
Fondo speciale avanzo ordinario non vincolato	**1.531.582,22**	**2.104.447,70**	**572.865,48**
Totale	**86.920.783,09**	**90.138.539,51**	**3.217.756,42**

L'avanzo che si è determinato al 31/12/2007 pari a € 90.138.539,51 è maggiore rispetto al dato presunto, indicato in € 86.920.783,09, per € 3.217.546,42. Tale differenza è costituita in parte da entrate accertate nell'ultimo bimestre del 2007, ovvero successive all'elaborazione del calcolo dell'avanzo presunto, in parte a gestione di progetti finalizzati pluriennali.

Parte vincolata ai fondi

La differenza rilevata è data dall'accantonamento di fine rapporto del personale a tempo indeterminato assunto dagli ex istituti che in fase di preventivo era stato stimato in € 4.785.374,01 e che, a seguito di opportune analisi e verifiche tese ad uniformare i calcoli di elaborazione e rivalutazione, è stato rideterminato in € 5.116.524,48.

Parte con vincolo di destinazione

In riferimento alla quota di maggior avanzo che si è determinata a consuntivo (€ 2.299.664,90), il dato più rilevante è costituito per € 1.897.436,12 da economie di gestione riferite a specifiche attività di ricerca nonché alle gestioni delle aziende agrarie e per € 395.144,68 relativo all'avanzo ordinario vincolato a spese in c/capitale. Si ricorda che a fine esercizio l'Ente ha provveduto ad iscrivere in bilancio un contributo concesso dal MiPAAF per € 752.542,00

Parte avanzo disponibile

L'avanzo disponibile, superiore per € 572.865,48 al dato presunto, è composto in minima parte da maggiori accertamenti riferiti alle voci "altre entrate" e per la maggior parte da economie di gestione ordinaria, che, oltre al contributo di funzionamento recepisce tutte le entrate proprie delle strutture dell'ente

b) Andamento dell'attività istituzionale e i risultati raggiunti in relazione agli obiettivi individuati nella relazione programmatica:

il 2007 è stato caratterizzato da due eventi rilevanti che fanno entrare il CRA nella sua maturità: l'attuazione del Piano di riorganizzazione e razionalizzazione delle strutture di ricerca approvato con DM 23 marzo 2006 e la redazione del primo Piano triennale di attività così come previsto dal Decreto legislativo 29

ottobre 1999, n. 454. Anche se la situazione complessiva dell'Ente non può dirsi assestata, sono state gettate le premesse per un periodo in cui l'Amministrazione potrà focalizzarsi sul consolidamento della sua organizzazione al servizio delle Strutture e queste concentrare gli sforzi sul rilancio della propria capacità progettuale al fine di attrarre risorse finanziarie da una pluralità di fonti.

Attuazione del Piano di riorganizzazione

Avvio dei Dipartimenti

Il primo atto concreto, in ordine di tempo, nell'attuazione del Piano di riorganizzazione è stato l'avvio dei Dipartimenti previsti dallo Statuto. Nei primissimi mesi del 2007 hanno preso servizio i Direttori del Dipartimento biologia e produzione vegetale e del Dipartimento trasformazione e valorizzazione dei prodotti agro-industriali vincitori dei relativi concorsi. Poiché i concorsi per la direzione del Dipartimento agronomia, foreste e territorio e del Dipartimento biologia e produzioni animali si sono conclusi senza l'individuazione di candidati idonei la loro direzione è stata affidata *ad interim* al Dirigente generale per le attività scientifiche, assistito da due consulenti, in modo che la funzione di coordinamento, raccordo e sostegno alle strutture di ricerca potesse svolgersi efficacemente per tutti i quattro Dipartimenti. Nel corso del 2007 i due posti vacanti sono stati nuovamente messi a concorso con identici criteri di valutazione delle candidature ma con una modifica nella fase di selezione finale in analogia alle modalità previste dal CNR per la selezione dei Direttori degli Istituti.

Istituzione dei Centri e delle Unità di ricerca

Il secondo e più impegnativo passo compiuto nel 2007 per l'attuazione del Piano di riorganizzazione è stata l'istituzione dei Centri e delle Unità. Sono stati attivati i quindici Centri di ricerca e trentuno delle trentadue Unità di ricerca previste; l'eccezione è rappresentata dall'Unità di ricerca per l'acquacoltura e la molluschicoltura da collocare in Friuli Venezia Giulia la cui attivazione è stata rimandata in attesa di una valutazione congiunta con la Regione. Con i quarantasei Decreti del Presidente del CRA istitutivi dei Centri e delle Unità di ricerca (del 3 agosto 2007) sono stati contestualmente soppressi i precedenti

Istituti e le relative Sezioni operative, sia centrali che periferiche. Il tutto con decorrenza 9 agosto 2007.

Per la gestione della complessa fase di transizione dal precedente al nuovo assetto organizzativo sono stati emanati alcuni Disciplinari riguardanti ogni aspetto della gestione sia amministrativa (bilancio, contabilità, patrimonio, sicurezza, personale, ecc) sia delle attività di ricerca (prosecuzione delle attività in essere e attivazione di nuovi progetti). Gli aspetti più delicati e problematici sono stati affrontati in una lunga serie di incontri tra l'Amministrazione e i responsabili delle Strutture. Si può ragionevolmente affermare che, con la predisposizione del Bilancio di previsione del 2008, già strutturato per Centri di ricerca quali centri di spesa di secondo livello e con questo bilancio consuntivo che chiude la precedente organizzazione per Istituti, l'assetto gestionale possa dirsi stabilizzato. Di tre delle sedi delle quali il Piano di riorganizzazione prevede la soppressione, si è già provveduto agli adempimenti conseguenti; per le rimanenti il percorso dovrebbe concludersi entro il 2008. L'avvio dei Centri e delle Unità di ricerca è stato reso effettivo anche con la nomina dei Direttori incaricati che ne avranno la responsabilità sino all'espletamento dei concorsi. Su precisa indicazione del Ministero vigilante i direttori incaricati sono stati individuati esclusivamente tra il personale dell'Ente.

Linee Guida per la valutazione delle attività e delle strutture

Un altro significativo passo verso la maturità del CRA è stata l'adozione da parte del Consiglio di Amministrazione (previo parere del Consiglio dei Dipartimenti) delle Linee guida per la valutazione delle attività e delle strutture elaborate dal Comitato di valutazione che dotano l'ente di un "metodo" di analisi che, pur riferendosi alle Linee d'indirizzo emanate dal CIVR, le adattano alle specifiche finalità dell'ente attraverso un'appropriata considerazione di "prodotti" specifici e una modulazione dei relativi pesi. Un primo esercizio di valutazione delle strutture sul quale basare successive verifiche dei progressi compiuti non si è potuto realizzare per la limitatezza delle risorse disponibili in bilancio. E' auspicabile che esse possano essere reperite nel corso del 2008.

Accordi di cooperazione scientifica

Il Piano di riorganizzazione prevedeva inoltre che, attraverso accordi interistituzionali, da definirsi anche con l'apporto delle Regioni, si attivassero interazioni stabili con strutture appartenenti ad altri Enti al fine di creare cluster di ricerca di rilevanza internazionale e di favorirne l'integrazione con le imprese in distretti agricoli e agroindustriali. Le iniziative in tal senso, di cui già si era dato conto nella relazione del Presidente al Bilancio consuntivo del 2006, sono proseguite intensamente anche nel 2008 con la sottoscrizione di accordi con Regioni, enti di ricerca e Università. A livello regionale sono stati sottoscritti accordi quadro con Abruzzo, Liguria e Piemonte; un accordo con la Regione Molise è stato approvato dal CdA nel mese di dicembre 2007. Le principali tipologie d'azione previste sono: progetti regionali di ricerca e sperimentazione, tutoraggio tecnico-scientifico ad imprese innovative, intese per la valutazione e la razionalizzazione delle attività di ricerca, consulenza alle Regioni nei comparti agricoli e agroindustriali di particolare interesse regionale. Nel corso del 2007, inoltre, sono stati stipulati accordi bilaterali con INEA, CNR, CFS, ISPESL, nonché con le Facoltà di Agraria delle Università di Torino e di Piacenza; per altri accordi sono stati avviati i contatti preparatori. Gli accordi con gli Enti di ricerca e le Università prevedono di rendere sistematica la collaborazione, spesso già in essere, su tematiche di interesse comune e di rafforzare l'impegno ad un coordinamento per la definizione degli obiettivi strategici di programma nei settori della formazione e della ricerca scientifica. Alcune grandi proposte progettuali nel settore delle bioenergie si sono già avvalse delle collaborazioni formalizzate attraverso i suddetti accordi quadro.

Avvio della realizzazione di cluster di ricerca

Nel corso del 2007 sono stati avviati contatti e sono state compiute verifiche nelle opportune sedi istituzionali per la realizzazione di cluster di ricerca che coinvolgano strutture del CRA e di altri enti per costituire masse critiche di ricercatori e favorirne le interazioni e le collaborazioni. Tra questi, in primo luogo, il Polo della ricerca di Roma-Tormancina sul quale far convergere le strutture di ricerca dell'area urbana e periurbana di Roma; oltre a realizzare economie di scala nella gestione, a consentire investimenti infrastrutturali di notevole impegno e a favorire le sinergie interne all'Ente, il cluster di Tormancina si potrà utilmente interfacciare con la contigua area del CNR di

Montelibretti. E' già stato completato un lavoro di analisi delle esigenze tecniche dei Centri e delle Unità e si è dato avvio alle intese con le Istituzioni locali per la concreta attuazione. Nell'area di Lodi sono proseguiti, seppure in modo discontinuo, i contatti con le Istituzioni locali in vista dell'aggregazione delle strutture del CRA presenti sul territorio, già concretamente prospettata dagli stessi Direttori. Sono previste strutture nuove da realizzarsi in collegamento gli altri insediamenti scientifici (PTP, Facoltà di Veterinaria e Facoltà di Agraria dell'Università di Milano, Istituto zooprofilattico sperimentale). Nell'area di Foggia si è prospettata una migliore finalizzazione dell'ingente patrimonio immobiliare, valutando anche possibili collaborazioni o accordi consortili con l'Università di Foggia e la costituenda Autorità nazionale per la sicurezza alimentare. A Firenze sono stati contattati Regione, Università e Autorità locali per valutare le opportunità collegamento col Polo scientifico di Sesto Fiorentino ove già si trovano gli insediamenti universitari affini e gli Istituti del CNR (IVALSA, IGV, IPP). Altri interventi strutturali, seppure non sempre collegati ad altri Enti di ricerca e Università, sono finalizzate a rendere più efficace ed economica la gestione (Cosenza, Acireale e Arezzo). Altri accordi riguardano collaborazioni per la conduzione delle Unità di ricerca del CRA nel Metapontino.

Piano annuale e Piano triennale

Nella relazione al Bilancio consuntivo del 2006 già si era dato conto dell'approvazione di un Piano preliminare annuale per l'anno 2007 da parte del Consiglio di Amministrazione, che già conteneva "prime indicazioni" per la redazione del Piano triennale. Alla redazione di quest'ultimo documento di programmazione, previsto dal Decreto Legislativo 29 ottobre 1999, n. 454 (nonché dal Decreto Legislativo 5 giugno 1998, n. 204) è stata dedicata la parte più considerevole dell'attività del Consiglio dei Dipartimenti nella prima metà del 2007, con un notevole impegno in attività di supporto da parte della direzione centrale per le attività scientifiche. Una prima versione in bozza, deliberata dal Consiglio dei Dipartimenti ed adottata dal Consiglio di Amministrazione il 14 giugno 2007, è stata inviata ad un vasto gruppo di "*stakeholders*". Successivamente, nel mese di luglio 2007, sono stati organizzati incontri nei quali sono state raccolti suggerimenti, osservazioni, proposte per la redazione definitiva. Gli incontri hanno coinvolto gli Assessori regionali all'Agricoltura, le

Facoltà di Agraria e Veterinaria, gli altri Enti di ricerca vigilati dal MIPAAF (INEA e INRAN), il CNR, l'ENEA, l'Istituto Superiore di Sanità, gli Istituti zooprofilattici sperimentali, il Corpo Forestale dello Stato, le Organizzazioni professionali e della cooperazione nel settore agricolo ed agroalimentare, le Organizzazioni dei consumatori, gli Ordini e i Collegi professionali, le Organizzazioni sindacali della ricerca e dell'agricoltura, nonché la comunità scientifica interna del CRA. Si è trattato non solo di un'occasione utilissima di messa a punto del documento di programmazione, ma anche di un evento di grande visibilità per l'Ente che ha registrato consensi unanimi e grande apprezzamento. Il Piano triennale è stato finalmente deliberato dal Consiglio di Amministrazione nella seduta del 2 agosto 2007 e trasmesso al Ministro con nota del Presidente in data 3 agosto 2007. Nell'ultimo trimestre del 2007, su richiesta del Ministro e dietro indicazioni precise circa disponibilità finanziarie, il Consiglio dei Dipartimenti si è accinto alla predisposizione del Piano operativo annuale per l'anno 2008.

Il confronto con gli "stakeholders" ha evidenziato la necessità di dare attuazione a quanto previsto dal Decreto legislativo 29 ottobre 1999, n. 454 in tema di "tavoli di dialogo permanente" non ancora attivati dal CRA ma che devono diventare uno strumento essenziale di relazione con le Regioni con le Organizzazioni imprenditoriali, e possibilmente con le Istituzioni di ricerca per favorire da un lato l'acquisizione delle esigenza di ricerca prioritarie e dall'altro il trasferimento dell'innovazione.

Le attività di ricerca

Ricerca intramurale

Nel campo più specifico delle attività di ricerca, va rammentato che la relazione Programmatica annuale di cui all'articolo 3 del Regolamento di amministrazione e contabilità, era stata prefigurata la destinazione di 1,5 M€ del Bilancio 2008 alla realizzazione di progetti di ricerca intramurali; secondo quanto previsto nella stessa relazione, il fondo è stato successivamente incrementato a 3,0 M€ utilizzando a questo scopo parte dell'avanzo di amministrazione dell'anno 2006 accertato in sede di approvazione del Bilancio consuntivo di quell'anno. Sulla base di indicazioni del Consiglio dei Dipartimenti, il Consiglio di Amministrazione ha successivamente deliberato di attribuire tali fondi al

finanziamento di progetti di ricerca da selezionare tramite bando interno. Il testo del bando è stato messo a punto nell'ultimo scorcio del 2007. La decisione di utilizzare lo strumento del bando è stata assunta con il preciso intento di evitare la dispersione delle risorse disponibili in una miriade di attività di modesto rilievo individuale e l'utilizzazione dei fondi per il mero funzionamento delle strutture, nonché per iniziare a creare, intorno a progetti collaborativi, le sinergie e le interazioni tra i Centri e tra le Unità che potessero finalmente avviare un processo di reale integrazione delle competenze presenti nell'Ente.

Attività di ricerca finanziate dal MIPAAF

Anche per le attività di ricerca cosiddette "straordinarie" ovvero finanziate con fondi finalizzati alla realizzazione di specifici progetti (anziché con i fondi trasferiti per funzionamento e attività ordinaria), il MIPAAF resta la fonte più cospicua dei finanziamenti. Nel corso del 2007 sono stati attivati nuovi progetti finanziati dal MIPAAF, tra questi va segnalato per la sua rilevanza un progetto dimostrativo sulle principali filiere bioenergetiche che raccoglie le esperienze di vari progetti di ricerca precedenti ed è finalizzato a dimostrarne la fattibilità tecnica ed economica in vari contesti agroambientali d'Italia. Il progetto, prevalentemente affidato alla realizzazione di strutture di ricerca del CRA vede la collaborazione con imprese private ed enti regionali per lo sviluppo agricolo. Prosegue l'impegno del CRA nell'ambito del progetto VIGNA (cofinanziato da Italia e Francia) per il sequenziamento e la genomica funzionale della vite in collaborazione con varie Università italiane, con l'INRA e con Génoscope (Evry, Francia). Nel 2007 il progetto ha raggiunto un traguardo di rilievo internazionale: il sequenziamento completo del genoma della vite, pubblicato su Nature "*The grapevine genome sequence suggests ancestral hexaploidization in major angiosperm phyla*", *Nature* (2007). Anche se il CRA non ha partecipato direttamente al subprogetto di sequenziamento, esso potrà direttamente utilizzarne i risultati nell'ambito di studi di genomica funzionale, proteomica e applicazioni pilota delle tecnologie genomiche. E' stato inoltre predisposto dalla Sede centrale del CRA (Servizio per il trasferimento e la valorizzazione dell'innovazione) un progetto per quasi 2,3 M€ finalizzato alla costruzione di strumenti di supporto al trasferimento tecnologico e alla divulgazione da finanziare con fondi CIPE per lo sviluppo dell'agricoltura nelle aree meridionali.

Per le competenze specifiche in queste tematiche il progetto è stato sviluppato in collaborazione con l'INEA e di concerto con le Regioni. Nel corso del 2007 inoltre il MIPAAF ha emanato bandi nel settore delle bioenergie e del florovivaismo; nel caso delle Bioenergie si è trattato di due bandi, uno dei quali per studi di fattibilità relativi all'attuazione di progetti integrati di produzione di biocombustibili e di conversione energetica e l'altro per veri e propri progetti di ricerca complessivamente finanziato con 15,0 M€. La partecipazione al primo da parte di strutture del CRA è stata cospicua ma nessuna proposta è stata selezionate per la redazione del progetto esecutivo. Il secondo bando è stato solo avviato nel 2007. Il bando nel settore florovivaistico prevedeva la presentazione di progetti da parte delle imprese su temi di loro interesse. Varie strutture del CRA, non solo quelle specifiche del settore, hanno presentato proposte la cui valutazione non è al momento conclusa. Al MIPAAF, infine, sono stati proposti numerosi altri progetti nel campo dei cambiamenti climatici, della difesa fitosanitaria, della genomica, nonché un Piano nazionale per le Biotecnologie e la Genomica vegetale.

Situazione progetti europei

Nonostante le numerose iniziative formative a sostegno della partecipazione a progetti europei, in gran parte attivate insieme ad APRE, la partecipazione del CRA a progetti finanziati dalla CE rimane modesta e ciò rappresenta evidentemente un punto di debolezza strutturale del CRA che richiederà nel corso del 2008 la massima attenzione. I nuovi progetti finanziati dalla CE approvati nel corso del 2007 apportano finanziamenti per complessivi € 840.321.

Rimanendo nel campo delle iniziative internazionali, va segnalato che, pur non partecipando direttamente nelle Piattaforme tecnologiche a livello europeo, il CRA è presente in tutte le iniziative nazionali ad esse collegate:

- Italian Food for Life;
- It. Plants (Plants for the Future);
- Biofuels;
- Sustainable Chemistry;
- FABRE (Animal Breeding and reproduction);
- Global Animal Health;

Consiglio per la ricerca e la sperimentazione in agricoltura

- Forest Based TP.

Altre fonti di finanziamento

Le strutture del CRA sono presenti in numerosi progetti finanziati dal MUR, dal MSE, dal CFS e dalle Regioni, sia come coordinatori, sia come Partner di progetti coordinati da altri Enti o Università. Le entrate per nuovi progetti finanziati da Ministeri diversi dal MIPAAF nel corso del 2007 sono state complessivamente di € 774.811,30; per nuovi progetti regionali ed Enti locali di € 2.582.386,35.

Ricerca per le imprese

Le entrate per attività con aziende private nel corso del 2007 sono state di € 1.669.573,59. Con poche rimarchevoli eccezioni (es. Commessa della Chirico Molini SpA) si tratta di finanziamenti di modesta entità per attività di sviluppo sperimentale, analisi, studi specifici.

Attività collaterali

Il CRA ha proseguito nel 2007 alcune significative "attività collaterali" collegate alla ricerca di indubbia utilità per le stesse attività di ricerca dell'Ente per la comunità scientifica allargata, per la collettività, nonché per le Pubbliche Amministrazioni nell'interesse delle quali tali attività spesso si esplicano. A titolo indicativo si citano:

- mantenimento di collezioni di germoplasma animale, vegetale e di microrganismi (tra questi l'Allevamento Statale Cavallo Lipizzano);
- tenuta di Albi, Registri ufficiali e Banche dati;
- prove agronomiche ufficiali per l'iscrizione nei registri varietali e/o per la protezione dei diritti dei selezionatori;
- previsioni meteorologiche per l'agricoltura;

Alcune di dette attività sono o sono state finanziate in modo specifico dal Ministero, generalmente in modo discontinuo, talora limitatamente alla fase d'avvio e di rado in modo tale da assicurare la continuità. E' di tutta evidenza peraltro che il loro mantenimento è di fondamentale interesse generale ma che, per la limitatezza delle risorse globalmente disponibili, è necessario definire, di concerto con il Ministero delle politiche agricole, alimentari e forestali opportune modalità di finanziamento tenendo conto del fatto che tali attività collaterali

Consiglio per la ricerca e la sperimentazione in agricoltura * C.R.A.

competono per le medesime risorse disponibili per le attività di ricerca istituzionali. E' chiaro, infine, che anche tali attività collaterali, stante l'impegno notevole di risorse umane, materiali e finanziarie che comportano, debbono essere soggette ad attenta programmazione, a monitoraggio e a valutazione. Ricercatori e tecnologi del CRA prestano inoltre attività di supporto e consulenza all'interno di Comitati, Commissioni, Gruppi di lavoro, Tavoli di filiera istituiti da Organizzazioni internazionali e Amministrazioni Pubbliche.

Attività formative (borse e assegni)

Nel corso del 2007, il MIPAAF ha finanziato con circa 3,5 M€ 63 nuovi strumenti formativi da utilizzare presso le strutture di ricerca del CRA, prevalentemente rappresentati da assegni di ricerca triennali, e la prosecuzione di un anno di 34 tra assegni e borse già in atto. L'attività formativa è inoltre realizzata attraverso l'attribuzione di assegni di ricerca e di borse di studio con fondi specifici di progetti finanziati da soggetti esterni.

Attività editoriali e biblioteche

Il Consiglio di Amministrazione, nella seduta del 28 marzo 2007, ha approvato linee d'indirizzo per la riorganizzazione delle attività editoriali del CRA e per la razionalizzazione delle biblioteche degli Istituti. E' stato previsto di adottare per le riviste edite dall'Ente una strategia di pubblicazione *on-line Open Access* in modo da accrescere la visibilità della produzione scientifica attualmente confinata entro i ristretti limiti della diffusione in formato cartaceo. Per ciò che attiene ai supporti bibliografici è stato previsto di realizzare un'integrazione delle biblioteche esistenti, una biblioteca centrale dell'Ente e l'ampliamento dei servizi di accesso a banche dati editoriali scientifiche via Internet. Tuttavia la carenza di risorse finanziarie non ha consentito, nel corso dello stesso anno, l'effettiva attuazione dei programmi.

Sito web

La comunicazione verso l'esterno ha ricevuto invece un impulso significativo con la realizzazione, in veste grafica e struttura completamente rinnovata, del sito web del CRA. Sono state utilizzate tecnologie informatiche *Open Source* (senza pagamento di licenza d'uso) e competenze interne. All'esterno si è ricorsi per lo studio grafico e l'impostazione generale. Ogni Direzione sia della

Sede centrale che delle Strutture di ricerca dispone ora di uno spazio dedicato che può arricchire ed aggiornare continuamente con avvisi, documenti, applicazioni.

b) Numero dei dipendenti alla chiusura dell'esercizio suddivisi per qualifiche e le relative variazioni intervenute nell'esercizio.

I fatti salienti del 2007 nella gestione del personale sono rappresentati dalla definitiva e positiva soluzione dell'inquadramento del personale di cui all'articolo 9, comma 8 del 454 (c.d. 151.isti) che ha portato nei ruoli dell'Ente n. 92 dipendenti nel profilo di operatore tecnico e la sottoscrizione, in data 4/10/2007, del Contratto Collettivo Nazionale Integrativo (tra CRA e OO.SS.) relativo alla tabella di equiparazione prevista dall'art. 9 del D.L.vo n. 454/99 che è stato approvato dal CDA nel mese di novembre (unitamente alla correlata spesa). L'accordo integrativo in parola è stato inviato al MEF ed al DFP per l'approvazione, intervenuta nel mese di marzo 2008.

La situazione del personale di ruolo alla chiusura dell'esercizio è riportata nella tabella che segue:

Consiglio per la ricerca e la sperimentazione in agricoltura

PERSONALE IN SERVIZIO AL 31 DICEMBRE 2007

AREA	PROFILO PROFESSIONALE	LIVELLO	ORGANICO	PRESENTI
Area I Dirigenti	Dirigente I° fascia		2	2
	Dirigente II° fascia		20	16
	TOTALE DIRIGENTI		**22**	**18**
	Direttori di Isituto e di Sezioni		80	79
	TOTALE DIRETTORI		**80**	**79**
Scientifico - tecnologica	Dirigente Ricerca	I° livello	64	21
	Primo Ricercatore	II° livello	144	122
	Ricercatore	III° livello	142	129
	TOTALE RICERCATORI		**350**	**272**
	Dirigente Tecnologo	I° livello	15	
	Primo Tecnologo	II° livello	16	11
	Tecnologo	III° livello	31	32
	TOTALE TECNOLOGI		**62**	**43**
Tecnica	Collaboratore tecnico	IV° livello	79	53
		V° livello	65	54
		VI° livello	64	56
	TOTALE COLLABORATORE TECNICO		**208**	**163**
	Operatore tecnico	VI° livello	36	22
		VII° livello	53	40
		VIII° livello	131	124
	TOTALE OPERATORE TECNICO		**220**	**186**
	Ausiliario tecnico	VIII° livello	7	5
		IX° livello	11	8
	TOTALE AUSILIARIO TECNICO		**18**	**13**
Amministrativa	Funzionario di Amministrazione	IV° livello	9	8
		V° livello	26	7
	TOTALE FUNZIONARIO DI AMMINISTRAZIONE		**35**	**15**
	Collaboratore di Amministrazione	V° livello	24	17
		VI° livello	24	20
		VII° livello	52	50
	TOTALE COLLABORATORE DI AMMINISTRAZIONE		**100**	**87**
	Operatore di Amministrazione	VII° livello	46	33
		VIII° livello	22	18
		IX° livello	68	56
	TOTALE OPERATORE DI AMMINISTRAZIONE		**136**	**107**
	Ausiliario di Amministrazione	IX° livello	24	24
	TOTALE AUSILIARIO DI AMMINISTRAZIONE		**24**	**24**
TOTALE PERSONALE INQUADRATO			**1255**	**995**

	UCEA	15	11
	IDROBIOLOGIA	10	8
	GAE	1	0
	PIOPPICOLTURA	64	53
	APICOLTURA	16	15
	Personale assunto a tempo indeterminato dagli IRSA	284	195
	Centocinquantunisti	10	0
	Personale ruolo ordinario MIPAAF	34	30
	Personale ruolo ICRF	3	3
	Comma 7	122	0
TOTALE COMPLESSIVO		1814	1310

d) I fatti rilevanti avvenuti dopo la chiusura dell'esercizio.

Con l'attuazione della riforma sono state introdotte novità che hanno rispecchiato l'assetto organizzativo dell'Ente con la divisione in Centri di responsabilità di I e II livello. Ciò ha portato un cambiamento radicale in quanto il Piano di Riorganizzazione ha previsto l'accorpamento nei Centri e nelle Unità di alcune strutture esistenti.

L'attivazione dei Centri e delle Unità, cambiando l'assetto organizzativo dell'Ente, ha portato conseguentemente ad una diversa configurazione dell'Ente con conseguente modifica dei centri di responsabilità, riassegnazione di risorse finanziarie e delle relative responsabilità in ordine ai beni strumentali ed al personale.

Il Presidente
Prof. Romualdo Coviello