


Capitolo	Descrizione	Preventivo	Variazioni	Stanziano	Var. su Acc.	Accertato	Da Accertare	Assegnato	Da Assegnare	Liquidato	Da Liquidare	Riscosso	Da Risc.
		1	2	3	4	5	3 + 4 - 5	6	5 - 6	7	6 - 7	8	7 - 8
<b>ENTRATE</b>													
<b>3. - DIREZIONE CENTRALE ATTIVITA' SCIENTIFICHE</b>													
<b>E 0. Avanzo\Disavanzo d'amministrazione presunto</b>													
CP		0,00	0,00	0,00	0,00	0,00	0,00	0,00	0,00	0,00	0,00	0,00	0,00
RS		0,00	0,00	0,00	0,00	0,00		0,00	0,00	0,00	0,00	0,00	0,00
CS		0,00	0,00	0,00				0,00	0,00			0,00	0,00
<b>E 1.2.1.001. Contributo MIPAF per le spese di funzionamento</b>													
CP		14.627.333,00	2.931.507,01	17.558.840,01	0,00	17.558.840,01	0,00	17.558.840,01	0,00	17.558.840,01	0,00	17.558.840,01	0,00
RS		14.623.962,23	-137.578,38	9.303.463,47	-137.578,38	9.165.885,09		9.165.885,09	0,00	8.513.467,55	652.417,54	2.278.017,66	6.235.449,89
CS		28.867.206,06	-2.361.557,75	26.505.648,31				26.724.725,10	26.724.725,10			19.836.857,67	6.235.449,89
<b>E 1.2.1.002. Altri contributi del MIPAF</b>													
CP		11.338.046,77	12.475.346,99	23.813.393,76	0,00	23.813.502,04	-108,28	23.790.502,04	23.000,00	9.660.469,04	14.130.033,00	7.573.863,37	2.086.605,67
RS		58.224.895,25	-134.329,55	55.560.109,93	-134.329,55	55.425.780,38		54.385.780,38	1.040.000,00	40.093.798,98	14.291.981,40	8.626.385,74	31.467.413,24
CS		64.960.986,68	3.453.643,54	68.414.630,22				78.176.282,42	78.176.282,42			16.200.249,11	33.554.018,91
<b>E 1.2.1.003. Contributi di altre amministrazioni statali</b>													
CP		86.400,00	688.411,30	774.811,30	0,00	774.811,30	0,00	774.811,30	0,00	339.350,80	435.460,50	151.330,80	188.020,00
RS		4.837.146,85	-1,29	4.357.539,45	-1,29	4.357.538,16		4.357.538,16	0,00	1.944.361,59	2.413.176,57	987.507,29	956.854,30
CS		3.988.529,06	49.343,40	4.037.872,46				5.132.349,46	5.132.349,46			1.138.838,09	1.144.874,30
<b>E 1.2.2.001. Contributo da parte delle regioni</b>													
CP		410.585,06	1.957.966,39	2.368.551,45	0,00	2.366.418,79	2.132,66	2.366.418,79	0,00	913.328,88	1.453.089,91	579.766,61	333.562,27
RS		10.274.477,09	-1.020.207,32	7.747.662,80	-1.020.207,32	6.727.455,48		6.727.455,48	0,00	4.491.124,02	2.236.331,46	1.822.362,68	2.668.761,34
CS		10.595.045,12	-1.228.785,71	9.366.259,41				9.093.874,27	9.093.874,27			2.402.129,29	3.002.323,61
<b>E 1.2.3.001. Contributi da parte della provincia</b>													



Capitolo	Descrizione	Preventivo	Variazioni	Stanziato	Var. su Acc.	Accertato	Da Accertare	Assegnato	Da Assegnare	Liquidato	Da Liquidare	Riscosso	Da Risc.
		1	2	3	4	5	3 + 4 - 5	6	5 - 6	7	6 - 7	8	7 - 8
<b>ENTRATE</b>													
	CP	2.200,00	128.662,13	130.862,13	0,00	130.862,13	0,00	130.862,13	0,00	92.033,00	38.829,13	23.416,50	68.616,50
	RS	363.357,30	-1.733,34	354.367,63	-1.733,34	352.634,29		352.634,29	0,00	327.707,30	24.926,99	144.475,63	183.231,67
	CS	365.557,30	94.672,46	460.229,76				483.496,42	483.496,42			167.892,13	251.848,17
<b>E 1.2.3.002. Contributi da parte del Comune</b>													
	CP	55.000,00	30.105,43	85.105,43	0,00	85.105,43	0,00	85.105,41	0,02	40.323,33	44.782,08	40.323,33	0,00
	RS	254.882,30	-40,09	194.784,76	-40,09	194.744,67		194.744,67	0,00	175.437,01	19.307,66	93.964,31	81.472,70
	CS	282.382,30	-40.492,11	241.890,19				279.850,08	279.850,08			134.287,64	81.472,70
<b>E 1.2.4.001. Contributi trasferiti da Enti Pubblici</b>													
	CP	338.093,66	2.960.551,21	3.298.644,87	0,00	3.213.701,81	84.943,06	3.121.692,20	92.009,61	1.175.464,25	1.946.227,95	823.138,20	352.326,05
	RS	12.154.848,20	-140.318,91	11.586.341,91	-140.318,91	11.446.023,00		11.446.023,00	0,00	9.419.090,07	2.026.932,93	2.675.170,47	6.743.919,60
	CS	12.347.336,56	1.201.156,56	13.548.493,12				14.567.715,20	14.567.715,20			3.498.308,67	7.096.245,65
<b>E 1.2.4.002. Contributi da Privati</b>													
	CP	579.328,98	1.108.704,28	1.688.033,26	0,00	1.669.573,59	18.459,67	1.667.240,26	2.333,33	864.379,33	802.860,93	402.612,24	461.767,09
	RS	2.468.978,66	-39.318,52	2.258.334,35	-39.318,52	2.219.015,83		2.219.015,83	0,00	1.569.777,82	649.238,01	594.095,90	975.681,92
	CS	2.975.095,64	529.789,30	3.504.884,94				3.886.256,09	3.886.256,09			996.708,14	1.437.449,01
<b>E 1.3.1.001. Ricavi dalla vendita di prodotti</b>													
	CP	2.331.349,17	229.147,49	2.560.496,66	0,00	2.597.390,65	-36.893,99	2.596.135,05	1.255,60	2.305.177,62	290.957,43	1.840.903,34	464.274,28
	RS	1.888.730,54	7.939,94	1.302.217,38	7.939,94	1.310.157,32		1.310.157,32	0,00	1.208.203,20	101.954,12	786.807,98	421.395,22
	CS	3.926.585,82	-357.365,67	3.569.220,15				3.906.292,37	3.906.292,37			2.627.711,32	885.669,50
<b>E 1.3.1.002. Ricavi dalla vendita di pubblicazioni edite dall'Ente</b>													
	CP	25.942,37	10.731,99	36.674,36	0,00	41.401,30	-4.726,94	34.025,68	7.375,62	29.641,43	4.384,25	28.690,28	951,15
	RS	530.918,11	-12.983,65	529.479,19	-12.983,65	516.495,54		516.495,54	0,00	492.792,66	23.702,88	42.893,04	449.899,62
	CS	556.860,48	9.293,07	566.153,55				550.521,22	550.521,22			71.583,32	450.850,77

Capitolo	Descrizione	Preventivo	Variazioni	Stanzialto	Var. su Acc.	Accertato	Da Accertare	Assegnato	Da Assegnare	Liquidato	Da Liquidare	Riscosso	Da Risc.
		1	2	3	4	5	3 + 4 - 5	6	5 - 6	7	6 - 7	8	7 - 8
<b>ENTRATE</b>													
<b>E 1.3.1.003.</b>	<b>Proventi derivanti dalla prestazione di servizi</b>												
CP	600.032,82	1.406.211,64	2.006.244,46	0,00	0,00	2.006.244,46	0,00	0,00	0,00	0,00	0,00	0,00	0,00
RS	1.057.630,67	0,00	758.856,36	0,00	0,00		0,00	758.856,36	0,00	0,00	0,00	0,00	0,00
CS	1.633.121,82	900.395,23	2.533.517,05					0,00	0,00			0,00	0,00
<b>E 1.3.1.003.01</b>	<b>Ricerche e servizi commissionati da amministrazioni statali</b>												
CP	0,00	0,00	0,00	0,00	133.383,48	-133.383,48	133.383,48	0,00	133.383,48	0,00	129.216,81	4.166,67	4.166,67
RS	0,00	0,00	0,00	0,00	0,00		0,00	0,00	0,00	0,00	0,00	0,00	0,00
CS	0,00	0,00	0,00				133.383,48	133.383,48				129.216,81	4.166,67
<b>E 1.3.1.003.02</b>	<b>Ricerche e servizi commissionati da organismi internazionali</b>												
CP	0,00	0,00	0,00	0,00	93.694,12	-93.694,12	92.630,22	1.063,90	52.630,22	40.000,00	50.930,22	1.700,00	1.700,00
RS	0,00	0,00	0,00	0,00	0,00		0,00	0,00	0,00	0,00	0,00	0,00	0,00
CS	0,00	0,00	0,00				92.630,22	92.630,22				50.930,22	1.700,00
<b>E 1.3.1.003.03</b>	<b>Ricerche e servizi commissionati da enti territoriali</b>												
CP	0,00	0,00	0,00	0,00	355.443,81	-355.443,81	355.443,81	0,00	140.491,70	214.952,11	77.507,57	62.984,13	62.984,13
RS	0,00	0,00	0,00	0,00	0,00		0,00	0,00	0,00	0,00	0,00	0,00	0,00
CS	0,00	0,00	0,00				355.443,81	355.443,81				77.507,57	62.984,13
<b>E 1.3.1.003.04</b>	<b>Ricerche e servizi commissionati da altri enti pubblici</b>												
CP	0,00	0,00	0,00	0,00	546.864,40	-546.864,40	501.070,40	45.794,00	239.273,49	261.796,91	157.796,88	81.476,61	81.476,61
RS	0,00	0,00	0,00	0,00	0,00		0,00	0,00	0,00	0,00	0,00	0,00	0,00
CS	0,00	0,00	0,00				501.070,40	501.070,40				157.796,88	81.476,61
<b>E 1.3.1.003.05</b>	<b>Ricerche e servizi commissionati da privati</b>												
CP	0,00	0,00	0,00	0,00	1.053.201,19	-1.053.201,19	1.053.201,19	0,00	862.168,03	191.033,16	450.128,00	412.040,03	412.040,03

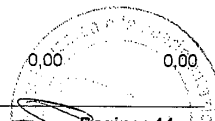
Capitolo	Descrizione	Preventivo	Variazioni	Stanzionato	Var. su Acc.	Accertato	Da Accertare	Assegnato	Da Assegnare	Liquidato	Da Liquidare	Riscosso	Da Risc.
		1	2	3	4	5	3 + 4 - 5	6	5 - 6	7	6 - 7	8	7 - 8
<b>ENTRATE</b>													
RS	0,00	-21.903,06	0,00	-21.903,06	736.953,30			731.953,30	-753.856,36	588.784,72	143.168,58	304.170,93	284.613,79
CS	0,00	0,00	0,00					1.785.154,49	1.785.154,49			754.298,93	696.653,82
<b>E 1.3.1.004. Realizzi per cessione materiali fuori uso</b>													
CP	0,00	0,00	0,00	0,00	8.948,36	-8.948,36	8.948,36	0,00	8.948,36	0,00	8.948,36	0,00	0,00
RS	295,49	0,00	295,49	0,00	295,49		295,49	0,00	295,49	0,00	60,00	235,49	
CS	295,49	0,00	295,49				9.243,85	9.243,85			9.008,36	235,49	
<b>E 1.3.1.005. Altri proventi</b>													
CP	517.751,00	98.069,49	615.820,49	0,00	641.087,23	-25.266,74	641.087,23	0,00	620.007,93	21.079,30	430.861,07	189.146,86	
RS	610.820,13	-2.279,07	347.182,67	-2.279,07	344.903,60		344.903,60	0,00	288.926,73	55.976,87	146.445,71	142.481,02	
CS	1.072.583,13	-165.567,97	907.015,16				985.990,83	985.990,83			577.306,78	331.627,88	
<b>E 1.3.1.006. Entrate derivanti da conguaglio Iva</b>													
CP	0,00	0,00	0,00	0,00	0,00	0,00	0,00	0,00	0,00	0,00	0,00	0,00	0,00
RS	0,00	0,00	0,00	0,00	0,00		0,00	0,00	0,00	0,00	0,00	0,00	0,00
CS	0,00	0,00	0,00				0,00	0,00			0,00	0,00	0,00
<b>E 1.3.2.001. Affitti di immobili</b>													
CP	689.169,43	29.586,11	718.755,54	0,00	719.259,63	-504,09	713.107,78	6.151,85	642.209,05	70.898,73	577.405,38	64.803,67	
RS	420.331,18	-1.242,86	160.331,57	-1.242,86	159.088,71		159.088,71	0,00	137.788,35	21.300,36	93.443,91	44.344,44	
CS	1.109.500,61	-230.413,50	879.087,11				872.196,49	872.196,49			670.849,29	109.148,11	
<b>E 1.3.2.002. Interessi e premi su titoli a reddito fisso</b>													
CP	0,00	0,00	0,00	0,00	14,64	-14,64	14,64	0,00	14,64	0,00	14,64	0,00	0,00
RS	0,00	0,00	0,00	0,00	0,00		0,00	0,00	0,00	0,00	0,00	0,00	0,00
CS	0,00	0,00	0,00				14,64	14,64			14,64	0,00	0,00
<b>E 1.3.2.003. Dividendi ed altri proventi su titoli azionari e partecipazioni</b>													

Capitolo	Descrizione	Preventivo	Variazioni	Stanzialto	Var. su Acc.	Accertato	Da Accertare	Assegnato	Da Assegnare	Liquidato	Da Liquidare	Riscosso	Da Risc.
		1	2	3	4	5	3 + 4 - 5	6	5 - 6	7	6 - 7	8	7 - 8
<b>ENTRATE</b>													
CP	0,00	0,00	0,00	0,00	26,77	-26,77	26,77	0,00	26,77	0,00	26,77	0,00	0,00
RS	26,77	0,00	0,00	0,00	0,00	0,00	0,00	0,00	0,00	0,00	0,00	0,00	0,00
CS	26,77	-26,77	0,00				26,77	26,77				26,77	0,00
<b>E 1.3.2.004. Interessi attivi su mutui, depositi e conti correnti</b>													
CP	0,00	40,68	40,68	0,00	115,78	-75,10	115,78	0,00	115,78	0,00	115,78	115,78	0,00
RS	937,43	-2,23	761,30	-2,23	759,07		759,07	0,00	406,26	352,81	406,26	406,26	0,00
CS	937,43	-135,45	801,98				874,85	874,85				522,04	0,00
<b>E 1.3.3.001. Recupero e rimborsi diversi</b>													
CP	81.285,56	93.878,89	175.164,45	0,00	308.540,47	-133.376,02	308.034,89	505,58	276.035,58	31.999,31	261.818,19	14.217,39	14.217,39
RS	176.729,28	-239,10	140.249,25	-239,10	140.010,15		140.010,15	0,00	134.700,00	5.310,15	44.354,03	90.345,97	90.345,97
CS	258.014,84	57.398,86	315.413,70				448.045,04	448.045,04				306.172,22	104.563,36
<b>E 1.3.3.002. Indennizzi di assicurazione</b>													
CP	0,00	35.628,47	35.628,47	0,00	55.628,47	-20.000,00	55.628,47	0,00	55.628,47	0,00	48.628,47	48.628,47	7.000,00
RS	48.285,81	0,00	7.995,79	0,00	7.995,79		7.995,79	0,00	7.995,79	0,00	0,00	7.995,79	7.995,79
CS	48.285,81	-4.661,55	43.624,26				63.624,26	63.624,26				48.628,47	14.995,79
<b>E 1.3.3.003. Concorsi nelle spese</b>													
CP	0,00	5.100,00	5.100,00	0,00	18.700,00	-13.600,00	18.700,00	0,00	18.700,00	0,00	9.900,00	9.900,00	8.800,00
RS	1.500,00	0,00	0,00	0,00	0,00		0,00	0,00	0,00	0,00	0,00	0,00	0,00
CS	1.500,00	3.600,00	5.100,00				18.700,00	18.700,00				9.900,00	8.800,00
<b>E 1.3.4.001. Entrate eventuali</b>													
CP	11.566,00	0,00	11.566,00	0,00	3.453,33	8.112,67	3.453,33	0,00	120,00	3.333,33	120,00	120,00	0,00
RS	23.963,49	-666,67	7.386,72	-666,67	6.720,05		6.720,05	0,00	6.720,05	0,00	6.665,28	6.665,28	54,77

Capitolo	Descrizione											
	Preventivo	Variazioni	Stanzialto	Var. su Acc.	Accertato	Da Accertare	Assegnato	Da Assegnare	Liquidato	Da Liquidare	Riscosso	Da Risc.
	1	2	3	4	5	3 + 4 - 5	6	5 - 6	7	6 - 7	8	7 - 8
<b>ENTRATE</b>												
CS	35.529,49	-16.576,77	18.952,72				10.173,38	10.173,38			6.785,28	54,77
<b>E 2.1.1.001. Alienazione di terreni</b>												
CP	0,00	0,00	0,00	0,00	0,00	0,00	0,00	0,00	0,00	0,00	0,00	0,00
RS	524.612,74	0,00	14.612,74	0,00	14.612,74		14.612,74	0,00	14.612,74	0,00	0,00	14.612,74
CS	524.612,74	-510.000,00	14.612,74				14.612,74	14.612,74			0,00	14.612,74
<b>E 2.1.1.002. Alienazione Edifici</b>												
CP	0,00	0,00	0,00	0,00	0,00	0,00	0,00	0,00	0,00	0,00	0,00	0,00
RS	0,00	0,00	0,00	0,00	0,00		0,00	0,00	0,00	0,00	0,00	0,00
CS	0,00	0,00	0,00				0,00	0,00			0,00	0,00
<b>E 2.1.1.003. Cessione diritti reali</b>												
CP	0,00	0,00	0,00	0,00	0,00	0,00	0,00	0,00	0,00	0,00	0,00	0,00
RS	0,00	0,00	0,00	0,00	0,00		0,00	0,00	0,00	0,00	0,00	0,00
CS	0,00	0,00	0,00				0,00	0,00			0,00	0,00
<b>E 2.1.1.004. Realizzi diversi</b>												
CP	0,00	0,00	0,00	0,00	0,00	0,00	0,00	0,00	0,00	0,00	0,00	0,00
RS	0,00	0,00	0,00	0,00	0,00		0,00	0,00	0,00	0,00	0,00	0,00
CS	0,00	0,00	0,00				0,00	0,00			0,00	0,00
<b>E 2.1.2.001. Alienazione di beni mobili, arredi e macchine d'ufficio</b>												
CP	0,00	0,00	0,00	0,00	0,00	0,00	0,00	0,00	0,00	0,00	0,00	0,00
RS	0,00	0,00	0,00	0,00	0,00		0,00	0,00	0,00	0,00	0,00	0,00
CS	0,00	0,00	0,00				0,00	0,00			0,00	0,00
<b>E 2.1.2.002. Alienazione strumenti scientifici ed attrezzature tecniche</b>												

Capitolo	Descrizione	Preventivo	Variazioni	Stanziano	Var. su Acc.	Accertato	Da Accertare	Assegnato	Da Assegnare	Liquidato	Da Liquidare	Riscosso	Da Risc.
		1	2	3	4	5	3 + 4 - 5	6	5 - 6	7	6 - 7	8	7 - 8
<b>ENTRATE</b>													
CP		0,00	0,00	0,00	0,00	0,00	0,00	0,00	0,00	0,00	0,00	0,00	0,00
RS		9.619,12	0,00	2.419,12	0,00	2.419,12		2.419,12	0,00	2.419,12	0,00	0,00	2.419,12
CS		9.619,12	-7.200,00	2.419,12				2.419,12	2.419,12			0,00	2.419,12
<b>E 2.1.2.003. Alienazione macchine e attrezzature agricole</b>													
CP		0,00	600,00	600,00	0,00	14.300,00	-13.700,00	14.300,00	0,00	14.300,00	0,00	600,00	13.700,00
RS		0,00	-737,68	12.779,32	-737,68	12.041,64		12.041,64	0,00	11.641,64	400,00	1.921,64	9.720,00
CS		0,00	13.379,32	13.379,32				26.341,64	26.341,64			2.521,64	23.420,00
<b>E 2.1.2.004. Alienazione automezzi</b>													
CP		0,00	0,00	0,00	0,00	0,00	0,00	0,00	0,00	0,00	0,00	0,00	0,00
RS		1.975,00	0,00	1.980,16	0,00	1.980,16		1.980,16	0,00	5,16	1.975,00	5,16	0,00
CS		1.975,00	5,16	1.980,16				1.980,16	1.980,16			5,16	0,00
<b>E 2.1.2.005. Alienazione bestiame</b>													
CP		107.950,00	0,00	107.950,00	0,00	82.560,15	25.389,85	82.560,15	0,00	73.118,00	9.442,15	64.352,47	8.765,53
RS		65.491,49	0,00	18.947,72	0,00	18.947,72		18.947,72	0,00	18.947,72	0,00	6.600,12	12.347,60
CS		173.441,49	-46.543,77	126.897,72				101.507,87	101.507,87			70.952,59	21.113,13
<b>E 2.1.3.005. Riscossioni di altri titoli di credito</b>													
CP		29.324,57	90.767,90	120.092,47	0,00	120.092,47	0,00	120.092,47	0,00	120.092,47	0,00	120.092,47	0,00
RS		64.228,78	0,00	21.600,75	0,00	21.600,75		21.600,75	0,00	21.600,75	0,00	21.600,75	0,00
CS		93.553,35	48.139,87	141.693,22				141.693,22	141.693,22			141.693,22	0,00
<b>E 2.1.4.005. Riscossione di depositi a cauzione presso terzi</b>													
CP		0,00	0,00	0,00	0,00	0,00	0,00	0,00	0,00	0,00	0,00	0,00	0,00
RS		0,00	0,00	0,00	0,00	0,00		0,00	0,00	0,00	0,00	0,00	0,00
CS		0,00	0,00	0,00				0,00	0,00			0,00	0,00

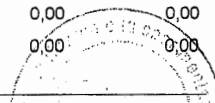
Capitolo	Descrizione	Preventivo	Variazioni	Stanzialto	Var. su Acc.	Accertato	Da Accertare	Assegnato	Da Assegnare	Liquidato	Da Liquidare	Riscosso	Da Risc.
		1	2	3	4	5	3 + 4 - 5	6	5 - 6	7	6 - 7	8	7 - 8
<b>ENTRATE</b>													
<b>E 2.1.4.006. Riscossione di crediti da terzi</b>													
CP		0,00	22.000,00	22.000,00	0,00	22.000,00	0,00	22.000,00	0,00	22.000,00	0,00	22.000,00	0,00
RS		0,00	0,00	0,00	0,00	0,00		0,00	0,00	0,00	0,00	0,00	0,00
CS		0,00	22.000,00	22.000,00				22.000,00	22.000,00			22.000,00	0,00
<b>E 2.2.1.001. Contributo MIPAF per le spese in conto capitale</b>													
CP	208.494,00	1.483.456,27	1.691.950,27	0,00	1.691.950,27	0,00	1.691.950,27	0,00	643.592,11	1.048.358,16	469.704,14	173.887,97	
RS	9.756.277,21	-106.509,33	8.268.020,57	-106.509,33	8.161.511,24		8.161.511,24	0,00	7.255.219,73	906.291,51	743.971,11	6.511.248,62	
CS	8.570.771,21	-322.733,34	8.248.037,87					9.853.461,51	9.853.461,51		1.213.675,25	6.685.136,59	
<b>E 2.2.1.002. Altri contributi MIPAF per spese in conto capitale</b>													
CP	427.695,77	250.741,25	678.437,02	0,00	678.437,02	0,00	678.437,02	0,00	362.830,60	315.606,42	362.830,60	0,00	
RS	868.072,80	0,00	768.993,80	0,00	768.993,80		768.993,80	0,00	768.993,80	0,00	0,00	768.993,80	
CS	1.295.768,57	26.291,63	1.322.060,20					1.447.430,82	1.447.430,82		362.830,60	768.993,80	
<b>E 2.2.1.003. Contributi di altre amministrazioni statali in conto capitale</b>													
CP	0,00	0,00	0,00	0,00	0,00	0,00	0,00	0,00	0,00	0,00	0,00	0,00	0,00
RS	112.742,76	0,00	199.458,40	0,00	199.458,40		199.458,40	0,00	199.458,40	0,00	0,00	199.458,40	
CS	112.742,76	86.715,64	199.458,40					199.458,40	199.458,40		0,00	199.458,40	
<b>E 2.2.2.001. Trasferimenti in conto capitale da regione</b>													
CP	0,00	0,00	0,00	0,00	0,00	0,00	0,00	0,00	0,00	0,00	0,00	0,00	0,00
RS	391.706,73	0,00	386.542,16	0,00	386.542,16		386.542,16	0,00	386.542,16	0,00	0,00	386.542,16	
CS	391.706,73	-5.164,57	386.542,16					386.542,16	386.542,16		0,00	386.542,16	
<b>E 2.2.3.001. Trasferimenti in conto capitale da provincia</b>													
CP	0,00	4.000,00	4.000,00	0,00	4.000,00	0,00	4.000,00	0,00	0,00	4.000,00	0,00	0,00	0,00






Capitolo	Descrizione	Preventivo	Variazioni	Stanziato	Var. su Acc.	Accertato	Da Accertare	Assegnato	Da Assegnare	Liquidato	Da Liquidare	Riscosso	Da Risc.
		1	2	3	4	5	3 + 4 - 5	6	5 - 6	7	6 - 7	8	7 - 8
<b>ENTRATE</b>													
	RS	0,00	0,00	0,00	0,00	0,00		0,00	0,00	0,00	0,00	0,00	0,00
	CS	0,00	4.000,00	4.000,00				4.000,00	4.000,00			0,00	0,00
<b>E 2.2.3.002.</b>	<b>Trasferimenti in conto capitale da comune</b>												
	CP	210.197,66	0,00	210.197,66	0,00	210.197,66	0,00	210.197,66	0,00	0,00	210.197,66	0,00	0,00
	RS	0,00	0,00	0,00	0,00	0,00		0,00	0,00	0,00	0,00	0,00	0,00
	CS	210.197,66	0,00	210.197,66				210.197,66	210.197,66			0,00	0,00
<b>E 2.2.4.001.</b>	<b>Trasferimenti in conto capitale da enti Pubblici</b>												
	CP	0,00	0,00	0,00	0,00	0,00	0,00	0,00	0,00	0,00	0,00	0,00	0,00
	RS	33.829,14	0,00	33.829,14	0,00	33.829,14		33.829,14	0,00	33.829,14	0,00	8.125,33	25.703,81
	CS	33.829,14	0,00	33.829,14				33.829,14	33.829,14			8.125,33	25.703,81
<b>E 2.2.4.002.</b>	<b>Trasferimenti in conto capitale da Privati</b>												
	CP	0,00	0,00	0,00	0,00	0,00	0,00	0,00	0,00	0,00	0,00	0,00	0,00
	RS	0,00	0,00	0,00	0,00	0,00		0,00	0,00	0,00	0,00	0,00	0,00
	CS	0,00	0,00	0,00				0,00	0,00			0,00	0,00
<b>E 2.3.2.001.</b>	<b>Assunzione di altri debiti finanziari</b>												
	CP	0,00	0,00	0,00	0,00	0,00	0,00	0,00	0,00	0,00	0,00	0,00	0,00
	RS	0,00	0,00	0,00	0,00	0,00		0,00	0,00	0,00	0,00	0,00	0,00
	CS	0,00	0,00	0,00				0,00	0,00			0,00	0,00
<b>E 4.1.1.001.</b>	<b>Ritenute Erariali</b>												
	CP	3.322.973,00	152.000,00	3.474.973,00	0,00	0,00	3.474.973,00	0,00	0,00	0,00	0,00	0,00	0,00
	RS	39.166,13	0,00	63.112,99	0,00	0,00		0,00	63.112,99	0,00	0,00	0,00	0,00
	CS	3.362.079,45	175.946,86	3.538.026,31				0,00	0,00			0,00	0,00
<b>E 4.1.1.001.01</b>	<b>Ritenute erariali</b>												

Capitolo	Descrizione	Preventivo	Variazioni	Stanziato	Var. su Acc.	Accertato	Da Accertare	Assegnato	Da Assegnare	Liquidato	Da Liquidare	Riscosso	Da Risc.
		1	2	3	4	5	3 + 4 - 5	6	5 - 6	7	6 - 7	8	7 - 8
<b>ENTRATE</b>													
CP		0,00	0,00	0,00	0,00	3.056.257,18	-3.056.257,18	3.056.257,18	0,00	3.041.184,55	15.072,63	3.015.936,97	25.247,58
RS		0,00	-9.233,89	0,00	-9.233,89	53.879,10		53.761,40	-62.995,29	50.839,56	2.921,84	28.155,41	22.684,15
CS		0,00	0,00	0,00				3.110.018,58	3.110.018,58			3.044.092,38	47.931,73
<b>E 4.1.1.001.02 Ritenute erariali personale DPT</b>													
CP		0,00	0,00	0,00	0,00	176,45	-176,45	176,45	0,00	176,45	0,00	176,45	0,00
RS		0,00	0,00	0,00	0,00	0,00		0,00	0,00	0,00	0,00	0,00	0,00
CS		0,00	0,00	0,00				176,45	176,45			176,45	0,00
<b>E 4.1.1.002. Ritenute previdenziali e assistenziali</b>													
CP	1.866.199,10	109.000,00	1.975.199,10	0,00	0,00	1.975.199,10		0,00	0,00	0,00	0,00	0,00	0,00
RS	53.379,35	0,00	46.820,14	0,00	0,00			0,00	46.820,14	0,00	0,00	0,00	0,00
CS	1.917.869,28	102.440,79	2.020.310,07					0,00	0,00			0,00	0,00
<b>E 4.1.1.002.01 Ritenute previdenziali e assistenziali</b>													
CP	0,00	0,00	0,00	0,00	1.847.731,00	-1.847.731,00		1.847.731,00	0,00	1.837.828,42	9.902,58	1.829.231,98	8.596,44
RS	0,00	-4.608,26	0,00	-4.608,26	42.211,88			42.211,88	-46.820,14	14.185,80	28.026,08	11.186,92	2.998,88
CS	0,00	0,00	0,00					1.889.942,88	1.889.942,88			1.840.418,90	11.595,32
<b>E 4.1.1.002.02 Ritenute previdenziali e assistenziali personale DPT</b>													
CP	0,00	0,00	0,00	0,00	79,44	-79,44		79,44	0,00	79,44	0,00	79,44	0,00
RS	0,00	0,00	0,00	0,00	0,00			0,00	0,00	0,00	0,00	0,00	0,00
CS	0,00	0,00	0,00					79,44	79,44			79,44	0,00
<b>E 4.1.1.003. Ritenute diverse</b>													
CP	65.830,93	5.000,00	70.830,93	0,00	0,00	70.830,93		0,00	0,00	0,00	0,00	0,00	0,00
RS	47.484,60	0,00	60.951,55	0,00	0,00			0,00	60.951,55	0,00	0,00	0,00	0,00



Capitolo	Descrizione	Preventivo	Variazioni	Stanzialto	Var. su Acc.	Accertato	Da Accertare	Assegnato	Da Assegnare	Liquidato	Da Liquidare	Riscosso	Da Risc.
		1	2	3	4	5	3 + 4 - 5	6	5 - 6	7	6 - 7	8	7 - 8
<b>ENTRATE</b>													
CS	113.315,53	18.466,95	131.782,48					0,00	0,00			0,00	0,00
<b>E 4.1.1.003.01 Ritenute diverse</b>													
CP	0,00	0,00	0,00	0,00	35.750,88	-35.750,88		35.750,88	0,00	30.923,83	4.827,05	30.916,99	6,84
RS	0,00	-1.400,00	0,00	-1.400,00	59.551,55			59.551,55	-60.951,55	17.875,44	41.676,11	11.575,44	6.300,00
CS	0,00	0,00	0,00					95.302,43	95.302,43			42.492,43	6.306,84
<b>E 4.1.1.004. Trattenute per conto terzi</b>													
CP	28.235,00	20.000,00	48.235,00	0,00	0,00	48.235,00		0,00	0,00	0,00	0,00	0,00	0,00
RS	2.829,18	0,00	3.272,30	0,00	0,00			0,00	3.272,30	0,00	0,00	0,00	0,00
CS	31.064,18	20.443,12	51.507,30					0,00	0,00			0,00	0,00
<b>E 4.1.1.004.01 Trattenute per conto terzi</b>													
CP	0,00	0,00	0,00	0,00	34.063,87	-34.063,87		34.063,87	0,00	32.983,31	1.080,56	12.389,64	20.593,67
RS	0,00	-2.585,14	0,00	-2.585,14	687,16			687,16	-3.272,30	687,16	0,00	687,16	0,00
CS	0,00	0,00	0,00					34.751,03	34.751,03			13.076,80	20.593,67
<b>E 4.1.1.005. Depositi cauzionali di terzi</b>													
CP	12.841,28	0,00	12.841,28	0,00	700,00	12.141,28		700,00	0,00	700,00	0,00	0,00	700,00
RS	288.009,18	-43.978,06	261.169,87	-43.978,06	217.191,81			217.191,81	0,00	207.470,40	9.721,41	59.738,71	147.731,69
CS	300.850,46	-26.839,31	274.011,15					217.891,81	217.891,81			59.738,71	148.431,69
<b>E 4.1.1.006. Restituzione da fondo economato</b>													
CP	204.277,80	0,00	204.277,80	0,00	160.777,80	43.500,00		160.777,80	0,00	160.777,80	0,00	152.777,80	8.000,00
RS	131.400,30	0,00	115.527,34	0,00	115.527,34			115.527,34	0,00	115.527,34	0,00	113.924,76	1.602,58
CS	335.678,10	-15.872,96	319.805,14					276.305,14	276.305,14			266.702,56	9.602,58
<b>E 4.1.1.007. Recupero anticipazioni S.O.P.</b>													



Capitolo	Descrizione	Preventivo	Variazioni	Stanziano	Var. su Acc.	Accertato	Da Accertare	Assegnato	Da Assegnare	Liquidato	Da Liquidare	Riscosso	Da Risc.
		1	2	3	4	5	3 + 4 - 5	6	5 - 6	7	6 - 7	8	7 - 8
<b>ENTRATE</b>													
	CP	63.083,06	483,55	63.566,61	0,00	51.786,61	11.780,00	51.786,61	0,00	47.475,99	4.310,62	45.673,84	1.802,15
	RS	36.200,00	0,00	6.008,05	0,00	6.008,05		6.008,05	0,00	6.008,05	0,00	6.008,05	0,00
	CS	99.283,06	-29.708,40	69.574,66				57.794,66	57.794,66			51.681,89	1.802,15
<b>E 4.1.1.008. Recupero anticipazioni varie</b>													
	CP	296.100,00	30.000,00	326.100,00	0,00	58.143,54	267.956,46	58.143,54	0,00	38.870,13	19.273,41	37.950,55	919,58
	RS	360.728,44	-67.643,05	354.148,97	-67.643,05	286.505,92		286.505,92	0,00	283.970,82	2.535,10	35.224,10	248.746,72
	CS	656.828,44	23.420,53	680.248,97				344.649,46	344.649,46			73.174,65	249.666,30
<b>E 4.1.1.009. Partite in conto sospesi</b>													
	CP	2.472.076,99	3.050.475,84	5.522.552,83	0,00	0,00	5.522.552,83	0,00	0,00	0,00	0,00	0,00	0,00
	RS	7.547.983,16	0,00	8.817.573,33	0,00	0,00		0,00	8.817.573,33	0,00	0,00	0,00	0,00
	CS	8.438.479,71	3.005.739,58	11.444.219,29				0,00	0,00			0,00	0,00
<b>E 4.1.1.009.01 Partite in conto sospesi generico</b>													
	CP	0,00	0,00	0,00	0,00	2.863.894,98	-2.863.894,98	2.787.954,57	75.940,41	1.770.436,24	1.017.518,33	1.659.277,00	111.159,24
	RS	0,00	-190.070,91	0,00	-190.070,91	8.627.502,42		8.627.502,42	-8.817.573,33	4.889.068,83	3.738.433,59	1.583.584,95	3.305.483,88
	CS	0,00	0,00	0,00				11.415.456,99	11.415.456,99			3.242.861,95	3.416.643,12
<b>E 4.1.1.009.02 Assegnazioni ad organismi esterni previsti da Decreti di Finanz. per progetti di ricerca</b>													
	CP	0,00	0,00	0,00	0,00	1.950.508,30	-1.950.508,30	1.950.508,30	0,00	992.773,30	957.735,00	773.744,15	219.029,15
	RS	0,00	0,00	0,00	0,00	0,00		0,00	0,00	0,00	0,00	0,00	0,00
	CS	0,00	0,00	0,00				1.950.508,30	1.950.508,30			773.744,15	219.029,15
<b>E 4.1.1.010. Erario c/lva a debito</b>													
	CP	1.390.139,90	642.024,70	2.032.164,60	0,00	0,00	2.032.164,60	0,00	0,00	0,00	0,00	0,00	0,00
	RS	0,00	0,00	0,00	0,00	0,00		0,00	0,00	0,00	0,00	0,00	0,00
	CS	1.385.139,90	563.222,06	1.948.361,96				0,00	0,00			0,00	0,00

## Capitolo Descrizione

Preventivo	Variazioni	Stanziano	Var. su Acc.	Accertato	Da Accertare	Assegnato	Da Assegnare	Liquidato	Da Liquidare	Riscosso	Da Risc.
1	2	3	4	5	3 + 4 - 5	6	5 - 6	7	6 - 7	8	7 - 8

**ENTRATE****E 4.1.1.010.01****Erario c/lva a debito: attività commerciale agricola**

CP	0,00	0,00	0,00	0,00	310.950,86	-310.950,86	310.950,86	0,00	307.835,24	3.115,62	268.133,25	39.701,99
RS	0,00	0,00	0,00	0,00	0,00		0,00	0,00	0,00	0,00	0,00	0,00
CS	0,00	0,00	0,00				310.950,86	310.950,86			268.133,25	39.701,99

**E 4.1.1.010.02****Erario c/lva a debito: attività commerciale editoria**

CP	0,00	0,00	0,00	0,00	75,18	-75,18	75,18	0,00	73,08	2,10	63,12	9,96
RS	0,00	0,00	0,00	0,00	0,00		0,00	0,00	0,00	0,00	0,00	0,00
CS	0,00	0,00	0,00				75,18	75,18			63,12	9,96

**E 4.1.1.010.03****Erario c/lva a debito: attività commerciale di servizi, ricerche c/terzi**

CP	0,00	0,00	0,00	0,00	797.120,81	-797.120,81	796.454,14	666,67	787.882,30	8.571,84	454.813,88	333.068,42
RS	0,00	0,00	0,00	0,00	0,00		0,00	0,00	0,00	0,00	0,00	0,00
CS	0,00	0,00	0,00				796.454,14	796.454,14			454.813,88	333.068,42

**Totale 3. - DIREZIONE CENTRALE ATTIVITA' SCIENTIFICHE**

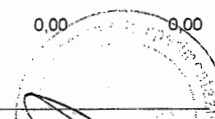
CP	42.399.502,88	30.050.199,01	72.449.701,89	0,00	70.181.523,20	2.268.178,69	69.925.426,61	256.096,59	46.314.694,45	23.610.732,16	40.547.047,56	5.767.646,89
RS	128.298.452,89	-1.931.670,42	114.075.128,44	-1.931.670,42	112.143.458,02		111.098.340,32	1.045.117,70	83.700.281,35	27.398.058,97	21.279.536,43	62.420.744,92
CS	161.084.186,29	5.039.858,33	166.124.044,62					181.023.766,93	1.301.214,29		61.826.583,99	68.188.391,81

## Capitolo Descrizione

Preventivo	Variazioni	Stanziano	Var. su Acc.	Accertato	Da Accertare	Assegnato	Da Assegnare	Liquidato	Da Liquidare	Riscosso	Da Risc.
1	2	3	4	5	3 + 4 - 5	6	5 - 6	7	6 - 7	8	7 - 8

**ENTRATE****4. - DIREZIONE CENTRALE AFFARI GIURIDICI**

		<b>Avanzo\Disavanzo d'amministrazione presunto</b>										
<b>E 0.</b>												
CP	0,00	0,00	0,00	0,00	0,00	0,00	0,00	0,00	0,00	0,00	0,00	0,00
RS	0,00	0,00	0,00	0,00	0,00	0,00	0,00	0,00	0,00	0,00	0,00	0,00
CS	0,00	0,00	0,00				0,00	0,00		0,00		0,00
<b>E 1.2.1.001.</b>		<b>Contributo MIPAF per le spese di funzionamento</b>										
CP	8.215.004,30	-3.579.719,04	4.635.285,26	0,00	4.635.285,26	0,00	4.635.285,26	0,00	4.635.285,26	0,00	4.635.285,26	0,00
RS	1.871.097,92	0,00	3.000,00	0,00	3.000,00		3.000,00	0,00	3.000,00	0,00	3.000,00	0,00
CS	10.086.102,22	-5.447.816,96	4.638.285,26				4.638.285,26	4.638.285,26		4.638.285,26		0,00
<b>E 1.3.2.004.</b>		<b>Interessi attivi su mutui, depositi e conti correnti</b>										
CP	0,00	0,00	0,00	0,00	569,63	-569,63	569,63	0,00	569,60	0,03	569,60	0,00
RS	0,00	0,00	0,00	0,00	0,00		0,00	0,00	0,00	0,00	0,00	0,00
CS	0,00	0,00	0,00				569,63	569,63		569,60		0,00
<b>E 1.3.3.001.</b>		<b>Recuperi e rimborsi diversi</b>										
CP	0,00	4.674,58	4.674,58	0,00	30.222,10	-25.547,52	30.222,10	0,00	30.222,10	0,00	30.094,06	128,04
RS	1.303,00	0,00	1.303,00	0,00	1.303,00		1.303,00	0,00	0,00	1.303,00	0,00	0,00
CS	1.303,00	4.674,58	5.977,58				31.525,10	31.525,10		30.094,06		128,04
<b>E 4.1.1.001.</b>		<b>Ritenute Erariali</b>										
CP	600.000,00	13.000.000,00	13.600.000,00	0,00	0,00	13.600.000,00	0,00	0,00	0,00	0,00	0,00	0,00
RS	835,31	0,00	835,31	0,00	0,00		0,00	835,31	0,00	0,00	0,00	0,00
CS	600.835,31	13.000.000,00	13.600.835,31				0,00	0,00		0,00		0,00
<b>E 4.1.1.001.01</b>		<b>Ritenute erariali</b>										



Capitolo	Descrizione	Preventivo	Variazioni	Stanzionato	Var. su Acc.	Accertato	Da Accertare	Assegnato	Da Assegnare	Liquidato	Da Liquidare	Riscosso	Da Risc.
		1	2	3	4	5	3 + 4 - 5	6	5 - 6	7	6 - 7	8	7 - 8
<b>ENTRATE</b>													
	CP	0,00	0,00	0,00	0,00	710.117,78	-710.117,78	710.117,78	0,00	710.117,78	0,00	710.117,78	0,00
	RS	0,00	0,00	0,00	0,00	835,31		835,31	-835,31	0,00	835,31	0,00	0,00
	CS	0,00	0,00	0,00				710.953,09	710.953,09			710.117,78	0,00
<b>E 4.1.1.001.02</b>	<b>Ritenute erariali personale DPT</b>												
	CP	0,00	0,00	0,00	0,00	10.483.848,83	-10.483.848,83	10.483.848,83	0,00	10.483.848,83	0,00	10.483.848,83	0,00
	RS	0,00	0,00	0,00	0,00	0,00		0,00	0,00	0,00	0,00	0,00	0,00
	CS	0,00	0,00	0,00				10.483.848,83	10.483.848,83			10.483.848,83	0,00
<b>E 4.1.1.002.</b>	<b>Ritenute previdenziali e assistenziali</b>												
	CP	150.000,00	8.000.000,00	8.150.000,00	0,00	0,00	8.150.000,00	0,00	0,00	0,00	0,00	0,00	0,00
	RS	8.544,77	0,00	8.554,66	0,00	0,00		0,00	8.554,66	0,00	0,00	0,00	0,00
	CS	158.544,77	8.000.009,89	8.158.554,66				0,00	0,00			0,00	0,00
<b>E 4.1.1.002.01</b>	<b>Ritenute previdenziali e assistenziali</b>												
	CP	0,00	0,00	0,00	0,00	181.374,14	-181.374,14	181.374,14	0,00	181.374,14	0,00	181.374,14	0,00
	RS	0,00	0,00	0,00	0,00	8.554,66		8.554,66	-8.554,66	8.544,73	9,93	0,00	8.544,73
	CS	0,00	0,00	0,00				189.928,80	189.928,80			181.374,14	8.544,73
<b>E 4.1.1.002.02</b>	<b>Ritenute previdenziali e assistenziali personale DPT</b>												
	CP	0,00	0,00	0,00	0,00	5.230.049,86	-5.230.049,86	5.230.049,86	0,00	5.230.049,86	0,00	5.230.049,86	0,00
	RS	0,00	0,00	0,00	0,00	0,00		0,00	0,00	0,00	0,00	0,00	0,00
	CS	0,00	0,00	0,00				5.230.049,86	5.230.049,86			5.230.049,86	0,00
<b>E 4.1.1.003.</b>	<b>Ritenute diverse</b>												
	CP	100.000,00	1.000.000,00	1.100.000,00	0,00	0,00	1.100.000,00	0,00	0,00	0,00	0,00	0,00	0,00
	RS	15.250,42	0,00	15.250,42	0,00	0,00		0,00	15.250,42	0,00	0,00	0,00	0,00
	CS	115.250,42	1.000.000,00	1.115.250,42				0,00	0,00			0,00	0,00

## Capitolo Descrizione

Preventivo	Variazioni	Stanzionato	Var. su Acc.	Accertato	Da Accertare	Assegnato	Da Assegnare	Liquidato	Da Liquidare	Riscosso	Da Risc.
1	2	3	4	5	3 + 4 - 5	6	5 - 6	7	6 - 7	8	7 - 8

**ENTRATE**

<b>E 4.1.1.003.01 Ritenute diverse</b>												
CP	0,00	0,00	0,00	0,00	14.984,81	-14.984,81	14.984,81	0,00	2.506,58	12.478,23	2.506,58	0,00
RS	0,00	0,00	0,00	0,00	15.250,42		15.250,42	-15.250,42	10.070,60	5.179,82	10.070,60	0,00
CS	0,00	0,00	0,00				30.235,23	30.235,23			12.577,18	0,00
<b>E 4.1.1.003.02 Ritenute diverse personale DPT</b>												
CP	0,00	0,00	0,00	0,00	555.344,90	-555.344,90	555.344,90	0,00	555.344,90	0,00	555.344,90	0,00
RS	0,00	0,00	0,00	0,00	0,00		0,00	0,00	0,00	0,00	0,00	0,00
CS	0,00	0,00	0,00				555.344,90	555.344,90			555.344,90	0,00
<b>E 4.1.1.004. Trattenute per conto terzi</b>												
CP	0,00	500.000,00	500.000,00	0,00	0,00	500.000,00	0,00	0,00	0,00	0,00	0,00	0,00
RS	0,00	0,00	0,00	0,00	0,00	0,00	0,00	0,00	0,00	0,00	0,00	0,00
CS	0,00	500.000,00	500.000,00				0,00	0,00			0,00	0,00
<b>E 4.1.1.004.02 Trattenute per conto terzi personale DPT</b>												
CP	0,00	0,00	0,00	0,00	3.750,48	-3.750,48	3.750,48	0,00	3.750,48	0,00	3.750,48	0,00
RS	0,00	0,00	0,00	0,00	0,00		0,00	0,00	0,00	0,00	0,00	0,00
CS	0,00	0,00	0,00				3.750,48	3.750,48			3.750,48	0,00
<b>E 4.1.1.005. Depositi cauzionali di terzi</b>												
CP	0,00	500.000,00	500.000,00	0,00	0,00	500.000,00	0,00	0,00	0,00	0,00	0,00	0,00
RS	0,00	0,00	0,00	0,00	0,00	0,00	0,00	0,00	0,00	0,00	0,00	0,00
CS	0,00	500.000,00	500.000,00				0,00	0,00			0,00	0,00
<b>E 4.1.1.006. Restituzione da fondo economato</b>												
CP	5.000,00	0,00	5.000,00	0,00	5.000,00	0,00	5.000,00	0,00	5.000,00	0,00	5.000,00	0,00

