

relative al mancato invio dei dati reddituali per i contributi afferenti le sezione “A” del Fondo per la Previdenza.

13.907

Entrate eventuali

La voce riguarda entrate residuali aventi principalmente natura di sopravvenienza attiva.

ENTRATE IN CONTO CAPITALE

Categoria IX – CESSIONE DI IMMOBILIZZAZIONI TECNICHE

Capitolo	Consuntivo 2004	Consuntivo 2005	Previsioni 2005	Segno	Differenze 04/05
Cessione di immobilizzazioni tecniche	8.846	1.920	—	-	6.926

L'importo si riferisce alla dismissione di 12 stazioni di lavoro complete.

Categoria X – REALIZZO DI VALORI MOBILIARI

Capitolo	Consuntivo 2004	Consuntivo 2005	Previsioni 2005	Segno	Differenze 04/05
Realizzo di valori mobiliari	11.688.869	45.770.337	40.800.000	+	34.081.468

L'importo si riferisce per € 4.437.886 al rimborso delle obbligazioni fondiarie sottoscritte a suo tempo per l'erogazione dei mutui agli iscritti ed ai dipendenti; per € 31.110.209 al realizzo di alcune partecipazioni, relative al portafoglio azionario gestito direttamente dalla Cassa; per € 10.222.242 dalle transazioni in entrata ed in uscita dei movimenti connessi alla gestione dinamica dei titoli.

Categoria XI – RISCOSSIONE DI CREDITI

Capitolo	Consuntivo 2004	Consuntivo 2005	Previsioni 2005	Segno	Differenze 04/05
Mutui erogati al personale	1.153	1.257	—	+	104
Prestiti erogati al personale	54.003	63.325	60.000	+	9.322
Crediti diversi	252	1.000	—	+	748
TOTALE	55.408	65.582	60.000	+	10.174

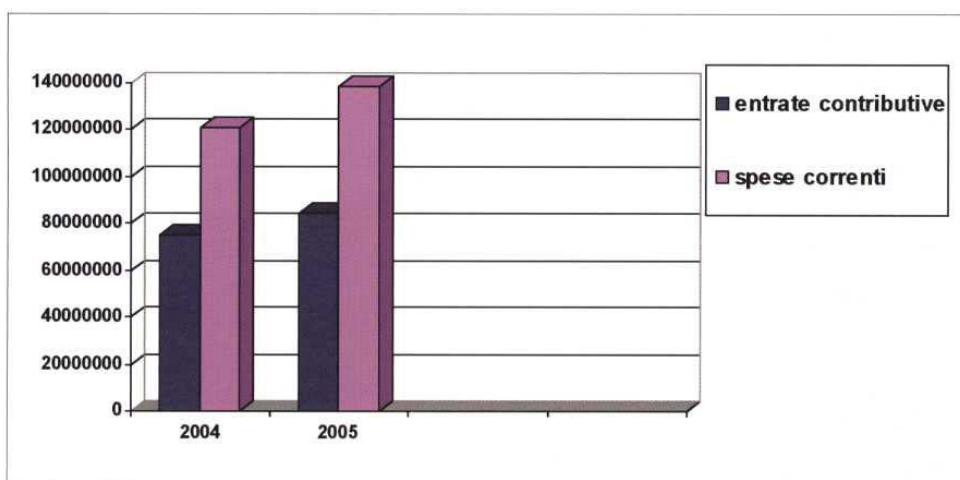
La categoria accoglie il rimborso della quote capitale relative alle rate dei prestiti e dei mutui scadute nell'anno 2005 già erogati al personale dipendente.

SPESE CORRENTI**TITOLO I – SPESE CORRENTI**

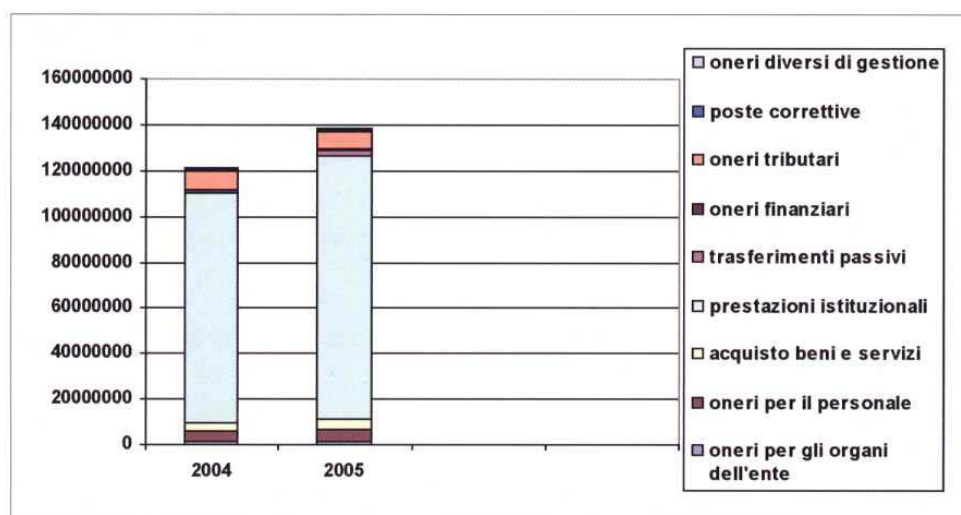
Come noto, dalla sezione "A" del Fondo per la Previdenza vengono prelevate, oltre le spese per prestazioni riferite a tale sezione, tutte le spese di gestione dell'Ente con l'esclusione di quelle direttamente afferenti gli investimenti della sezione "B" del Fondo per la Previdenza. Dal dettaglio che segue è possibile esaminare le spese correnti mettendole a raffronto, categoria per categoria con le risultanze dell'esercizio precedente e rileva che L'incremento complessivo di € 17.241.053 (14,25%) è da riferirsi fondamentalmente all'incremento delle spese per prestazioni istituzionali:

Capitolo	Consuntivo 2004	Consuntivo 2005	Previsioni 2005	Segno	Differenze 04/05
Spese Organi dell'Ente	1.473.980	1.671.075	1.614.000	+	197.095
Oneri per il personale	4.210.745	4.793.525	5.199.500	+	582.780
Spese per l'acquisto di beni di consumo e servizi	4.317.665	4.353.951	4.691.700	+	36.286
Spese per prestazioni istituzionali	100.437.095	115.433.106	120.333.000	+	14.996.011
Trasferimenti passivi	—	2.500.000	1.500.000	+	2.500.000
Oneri finanziari	834.721	724.161	485.000	-	110.560
Oneri Tributarî	8.678.082	7.782.897	8.380.000	-	895.185
Poste correttive e compensative	761.450	707.506	1.005.000	-	53.944
Oneri diversi di gestione	264.644	253.214	1.642.000	-	11.450
TOTALE	120.978.382	138.219.435	144.850.200	+	17.241.053

Graficamente l'andamento complessivo delle spese correnti in rapporto alle entrate contributive della sezione A è così rappresentabile:



L'incidenza percentuale delle stesse sulle entrate contributive della sez. A passa dal 161,35% del 2004 al 162,86% del 2005. Tale rapporto sarà sostanzialmente riallineato nel 2006 al passaggio totale (minimo ed eccedenze) dell'aliquota del contributo integrativo dal 2% al 4%. L'andamento annuale del mix delle spese correnti è così rappresentabile:



mentre l'incidenza delle singole categorie di spesa sul totale delle spese correnti (% s.c.) e la loro variazione rispetto alle spese dell'anno 2004 (var 05) è indicata nella presente tabella:

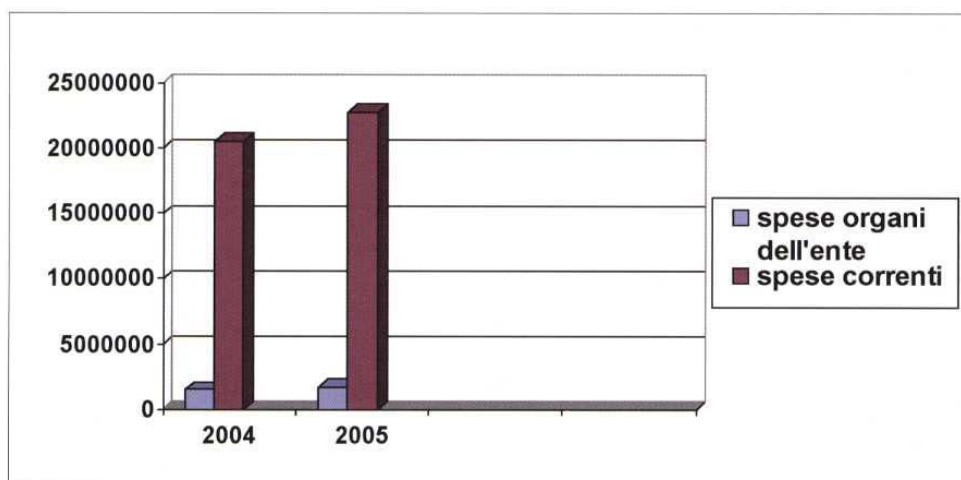
Categoria	Consuntivo 2004	% s.c.	Consuntivo 2005	% s.c.	% Var. 2005
Spese Organi dell'Ente	1.473.980	1,22	1.671.075	1,21	+ 13,37
Oneri per il Personale	4.210.745	3,48	4.793.525	3,47	+ 13,84
Spese per l'acquisto di beni di consumo e servizi	4.317.665	3,57	4.353.951	3,15	+ 0,84
Spese per prestazioni istituzionali	100.437.095	83,02	115.433.106	83,52	+ 14,93
Trasferimenti passivi	—	—	2.500.000	1,81	+ 100
Oneri finanziari	834.721	0,69	724.161	0,52	- 13,25
Oneri tributari	8.678.082	7,17	7.782.897	5,63	- 10,32
Poste correttive e compensative di entrate correnti	761.450	0,63	707.506	0,51	- 7,08
Oneri diversi di gestione	264.644	0,22	253.214	0,18	- 4,32
TOTALE	120.978.382	100	138.219.435	100	+ 14,25

Categoria I – SPESE PER GLI ORGANI DELL'ENTE

Categoria	Consuntivo 2004	Consuntivo 2005	Segno	Differenze
Spese organi dell'ente	1.473.980	1.671.075	+	197.095

Le spese relative al funzionamento degli organi della Cassa sono pari a € 1.671.075 con un incremento del 13,37% rispetto al consuntivo 2004.

Graficamente l'andamento delle stesse in rapporto alle spese correnti al netto delle spese per prestazioni istituzionali è così rappresentabile:



mentre la composizione dei singoli capitoli di spesa è la seguente:

Capitolo	Consuntivo 2004	Consuntivo 2005	Previsioni 2005	Segno	Differenze 04/05
Componenti gli organi di amministrazione (Comitato delegati, C.d.A., G.E.), Commissioni	1.200.689	1.358.930	1.300.000	+	158.241
Componenti il Collegio sindacale	159.626	167.031	170.000	+	7.405
Spese di rappresentanza	12.971	12.995	13.000	+	24
Premi copertura assicurativa	29.378	28.053	30.000	-	1.325
Spese di funzionamento	46.272	74.926	75.000	+	28.654
Spese di locomozione	25.044	29.140	26.000	+	4.096
TOTALE	1.473.980	1.671.075	1.614.000	+	197.095

L'incidenza dei singoli capitoli di spesa sul totale delle spese correnti (% s.c.) e la loro variazione rispetto alle spese del 2004 (var. 05) è indicata nella seguente tabella:

Categoria	Consuntivo 2004	% s.c.	Consuntivo 2005	% s.c.	% Var. 2005
Componenti gli organi di amministrazione	1.200.689	81,46	1.358.930	81,32	+ 13,18
Componenti il collegio sindacale	159.626	10,83	167.031	10,00	+ 4,64
Spese di rappresentanza	12.971	0,88	12.995	0,78	+ 0,19
Premi copertura assicurativa	29.378	1,99	28.053	1,68	- 4,51
Spese di funzionamento	46.272	3,14	74.926	4,48	+ 61,93
Spese di locomozione	25.044	1,70	29.140	1,74	+ 16,36
TOTALE	1.473.980	100	1.671.075	100	+ 13,37

In particolare le spese relative ai principali capitoli di spesa della categoria I sono relative a:

1.358.930

Componenti gli organi di Amministrazione

L'importo si riferisce alle spese per vitto, alloggio, gettoni di presenza e indennità di carica, spettanti ai componenti del Consiglio di amministrazione e ai componenti del Comitato dei delegati. Si sono tenute complessivamente 150 riunioni, tra riunioni di Consiglio di Amministrazione, riunioni di Giunta Esecutiva, Commissioni Consiliari e Commissioni ex art.32.

DESCRIZIONE	Consiglio di Amministrazione	Comitato dei Delegati e Commissioni diverse
Compensi	528.765	—
Gettoni di presenza	92.364	81.930
Rimborsi spese	373.831	282.040
TOTALE	994.960	363.970

Rispetto al dato di previsione il capitolo rileva un impegno maggiore, rispetto alla previsione, dovuto al maggiore attività del Comitato dei delegati legata all'elezione del nuovo CDA e all'approvazione del nuovo regolamento per le prestazioni assistenziali (3 riunioni per 4 giornate complessive).

Componenti il Collegio sindacale**167.031**

L'importo si riferisce alle spese sostenute per le attività del Collegio Sindacale che nel corso del 2005 si è riunito 38 volte.

DESCRIZIONE	Collegio Sindacale
Compensi	76.221
Gettoni di presenza	35.954
Rimborsi spese	54.856
TOTALE	167.031

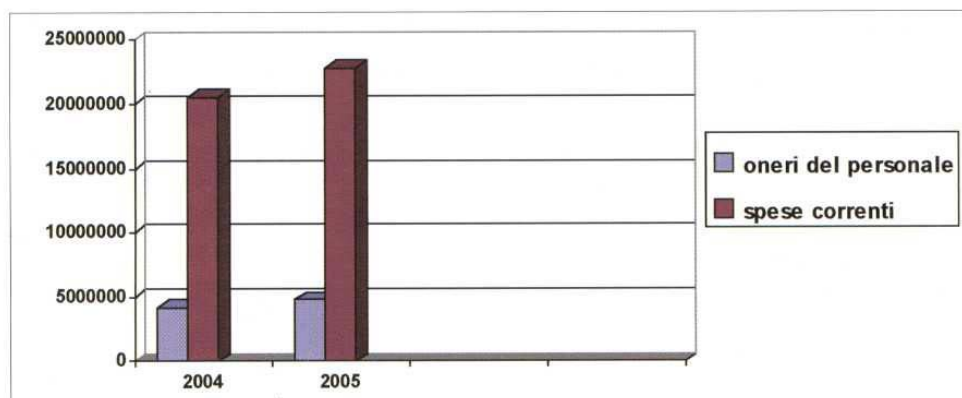
Altre voci della categoria**145.114**

Le altre voci di spesa della categoria I riguardano principalmente spese per l'organizzazione del Comitato dei Delegati (affitto sale, servizio di audioregistrazione, ecc.), assicurazione contro gli infortuni dei componenti degli Organi, spese per gli spostamenti dei Consiglieri e dei Sindaci.

Categoria II – ONERI PER IL PERSONALE

Categoria	Consuntivo 2004	Consuntivo 2005	Segno	Differenze
Oneri per il personale	4.210.745	4.793.525	+	582.780

Graficamente l'andamento delle stesse in rapporto alle spese correnti al netto delle spese per prestazioni istituzionali è così rappresentabile:



mentre la composizione dei singoli capitoli di spesa è la seguente:

Capitolo	Consuntivo 2004	Consuntivo 2005	Previsioni 2005	Segno	Differenze 04/05
Stipendi ed assegni fissi	1.933.412	2.141.686	2.270.000	+	208.274
Retribuzioni accessorie	971.689	1.095.147	1.160.000	+	123.458
Indennità e spese per missioni	25.000	21.100	25.000	-	3.900
Oneri previdenziali ed assistenziali	751.423	823.787	870.000	+	72.364
Corsi di formazione e aggiornamento professionale	8.854	12.513	50.000	+	3.659
Accertamenti sanitari	2.687	5.048	10.000	+	2.361
Vestiaro e divise	—	—	3.000		—
Premi per copertura assicurativa	7.156	6.916	9.000	-	240
Provvidenze al personale	60.000	60.000	60.000		—
T.F.R. (1) e anticipazioni al personale impiegatizio	—	77.953	100.000	+	77.953
Contributo previdenza complementare e assistenza sanitaria integrativa	24.300	108.181	153.000	+	83.881
TOTALE DIPENDENTI	3.784.521	4.352.331	4.710.000	+	567.810
Salari ed assegni al personale di custodia immobili da reddito	325.711	335.723	360.000	+	10.012
Oneri previdenziali ed assistenziali - personale custodia immobili	97.953	103.231	110.000	+	5.278
Accertamenti sanitari - personale custodia immobili	323	509	1.500	+	186
Vestiaro e divise - personale custodia immobili	—	—	8.000		—
T.F.R. (1) e anticipazioni al personale custodia immobili	2.237	1.731	10.000	-	506
TOTALE CUSTODI	426.224	441.194	489.500	+	14.970
TOTALE GENERALE	4.210.745	4.793.525	5.199.500	+	582.780

(1) TFR maturato e corrisposto nell'anno

L'incidenza dei singoli capitoli di spesa sul totale delle spese correnti (% s.c.) e la loro variazione rispetto alle spese del 2004 (var. 05) è indicata nella seguente tabella:

Categoria	Consuntivo 2004	% s.c.	Consuntivo 2005	% s.c.	% Var. 2005
Stipendi ed assegni fissi	1.933.412	45,85	2.141.686	44,68	+ 10,77
Retribuzioni accessorie	971.689	24,20	1.095.147	22,85	+ 12,71
Indennità e spese missioni	25.000	0,59	21.100	0,44	- 15,60
Oneri previdenziali ed assistenziali	751.423	17,02	823.787	17,19	+ 9,63
Aggiornamento professionale	8.854	1,08	12.513	0,26	+ 41,33
Accertamenti sanitari	2.687	0,19	5.048	0,11	+ 87,87
Vestiaro e divise	—	—	—	—	—
Premi per copertura assicurativa	7.156	0,23	6.916	0,14	- 3,35
Provvidenze al personale	60.000	1,11	60.000	1,25	—
T.F.R. (1) e anticipazioni al personale impiegatizio	—	—	77.953	1,63	+ 100
Contributo fondo pensione	24.300	0,25	108.181	2,25	+ 345,19
TOTALE DIPENDENTI	3.784.521	90,52	4.352.331	90,80	+ 15,00
Personale di custodia immobili da reddito	325.711	7,22	335.723	7,00	+ 3,07
Assistenziali custodia immobili	97.953	2,23	103.231	2,15	+ 5,39
Accertamenti Sanitario personale custodia immobili	323	0,01	509	0,01	+ 57,59
Vestiaro personale custodia immobili	—	—	—	—	—
T.F.R. (1) e anticipazioni al personale custodia immobili	2.237	0,02	1.731	0,04	- 22,62
TOTALE CUSTODI	426.224	9,48	441.194	9,20	+ 3,51
TOTALE GENERALE	4.210.745	100	4.793.525	100	+ 13,84

In particolare le spese relative ai principali capitoli di spesa della categoria II sono le seguenti:

(1) TFR maturato e corrisposto nell'anno

4.352.331

Oneri per il personale dipendente

La voce comprende tutti gli emolumenti correnti (stipendi, compensi per il lavoro straordinario, premio di produttività, oneri previdenziali, assicurazioni, corsi di formazione, benefici assistenziali, contributo per la previdenza complementare, ecc.), per il personale dipendente.

Il costo del personale rileva complessivamente un incremento di € 567.810 (+15,00%) dovuto sostanzialmente all'aumento derivante dal rinnovo del contratto nazionale e dei relativi oneri riflessi, all'assunzione di un dirigente per l'area previdenza e all'assunzione di tre dipendenti di cui due obbligatorie (categorie protette) e uno per il centro elaborazione dati. Inoltre nel 2005 pesano gli oneri relativi all'applicazione dell'istituto della Previdenza complementare, di nuova istituzione. In attuazione del contratto integrativo aziendale che, con riferimento al D.Lgs. 21/04/1993, n. 124, ha istituito la previdenza complementare, il personale ha aderito al fondo di pensione "aperto" gestito dalla SGR "Arca S.p.A.", con la quale è stata stipulata apposita convenzione. Il finanziamento del predetto fondo avviene, oltre che con i contributi del datore di lavoro e del dipendente, anche tramite l'utilizzo del TFR, una quota di tale retribuzione differita (o tutto il TFR per il personale assunto dopo il 1995) non forma più oggetto di accantonamento annuale ma viene versata alla società che gestisce il fondo.

Il personale in forza al 31 dicembre 2005 è pari a 84 unità con le qualifiche sotto indicate:

QUALIFICA	31/12/2004	ASSUNZIONI A TEMPO INDETER.TO	ASSUNZIONI A TEMPO DETER.TO	PASSAGGI	CESSAZIONI	31/12/2005
Direttore Generale	-	-	-	-	-	-
Dirigenti	3	1	-	-	-	4
Quadri	1	-	-	-	-	1
Area A	15	-	-	(+6)	1	20
Area B	37	1	-	(-6 / +6)	-	38
Area C	23	2	-	(-6)	-	19

Area D	-	-	-	-	-	-
Area professionale	-	-	-	-	-	-
Ramo 1	1	-	-	-	-	1
Ramo 2	1	-	-	-	-	1
TOTALE	81	4	-	-	1	84

441.194

Oneri per i custodi degli immobili

Le spese per il personale di custodia degli immobili si incrementano di € 14.970 (+3,51%). I portieri degli immobili da reddito attualmente in servizio sono 20, ed il costo degli stessi è a carico dei locatari nella misura del 90%.

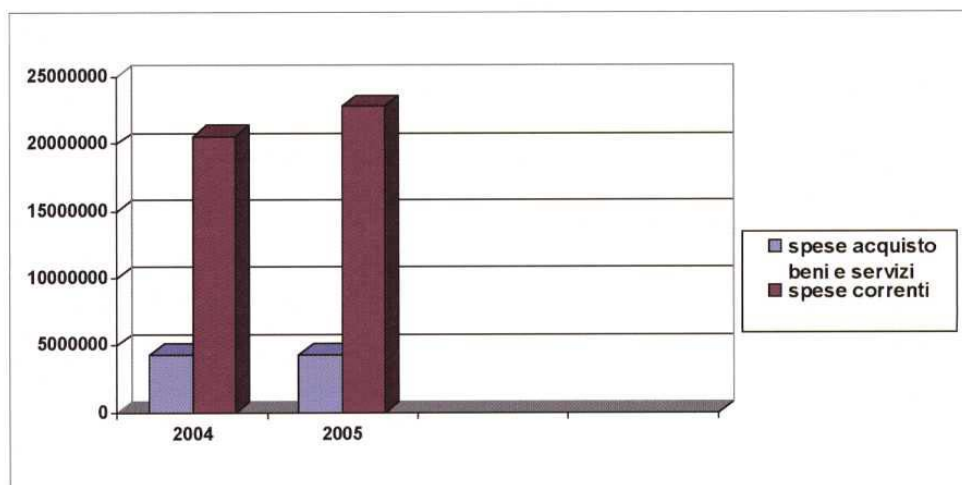
Categoria IV – SPESE PER L'ACQUISTO DI BENI DI CONSUMO E DI SERVIZI

Categoria	Consuntivo 2004	Consuntivo 2005	Segno	Differenze
Spese acquisto beni consumo e servizi	4.317.665	4.353.951	+	36.286

La categoria accoglie tutte le spese relative all'attività corrente della Cassa.

Tali spese rilevano un incremento complessivo di € 36.286 (+ 0,84%). Tra le voci che rilevano un maggior incremento sono le spese per studi, indagini e rilevazioni; le spese per la manutenzione ed il noleggio software; le spese per la vigilanza della sede; la manutenzione degli immobili a reddito.

Graficamente l'andamento delle stesse in rapporto alle spese correnti al netto delle spese per prestazioni istituzionali è così rappresentabile:



mentre la composizione dei singoli capitoli di spesa è la seguente:

Capitolo	Consuntivo 2004	Consuntivo 2005	Previsioni 2005	Segno	Differenze 04/05
Studi, indagini e rilevazioni	90.410	155.758	159.500	+	65.348
Certificazioni Bilanci	27.269	42.000	42.000	+	14.731
Bilancio tecnico e studi attuariali	67.320	89.352	76.500	+	22.032
Consulenze servizi informatici e telematici	177.219	168.069	194.000	-	9.150
Consulenze fiscali	36.000	35.026	36.000	-	974
Assistenza notarile e legale, giudiziale e stragiudiziale	553.009	460.156	456.500	-	92.853
Accertamenti sanitari	99.567	99.899	90.000	+	332
Perizie, accertamenti tecnici, direzione lavori e collaudi - manutenzione	—	—	2.000		—
Manutenzione, riparazione e adattamento di locali e relativi impianti: Sede	126.326	65.348	122.000	-	60.978
Manutenzione e noleggio software di ambiente e applicativo	9.681	45.276	52.200	+	35.595
Manutenzione e noleggio macchine, mobili e attrezzature d'ufficio - Sede	35.442	5.787	20.000	-	29.655
Premi di assicurazione - Sede	16.264	16.408	17.000	+	144
Trasporti e facchinaggi	3.594	5.801	5.000	+	2.207
Pulizia dei locali e manutenzione giardini - Sede	94.332	88.719	95.000	-	5.613

Utenze idriche - Sede	2.680	2.470	3.000	-	210
Energia elettrica per illuminazione - Sede	56.739	84.363	78.000	+	27.624
Condizionamento e riscaldamento locali - Sede	12.036	20.848	25.000	+	8.812
Postali, telegrafiche e telefoniche - Sede	320.805	320.838	316.000	+	33
Spese gestione archivi cartacei	15.257	19.977	21.700	+	4.720
Stampati e cancelleria	122.468	97.575	132.000	-	24.893
Materiali di consumo - Sede	29.944	28.639	33.000	-	1.305
Consulenza in materia di investimenti mobiliari	66.000	71.875	72.000	+	5.875
Pubblicazione di riviste periodiche, notiziari, bollettini	203.819	194.581	200.000	-	9.238
Libri, riviste ed altre pubblicazioni	32.091	38.214	44.500	+	6.123
Vigilanza della Sede	17.248	58.323	60.000	+	41.075
Convegni e congressi	62.201	15.589	50.000	-	46.612
Iscrizioni e quote di partecipazione ad Associazioni ed altri organismi	20.658	20.658	22.000		—
Contributo Previdenziale - Legge 335/1995	—	—	—		—
Spese diverse	10.101	5.527	10.000	-	4.574
Perizie, accertamenti tecnici, direzione lavori e collaudi - manut. ordinaria immobili da reddito	—	—	15.000		—
Perizie ed accertamenti tecnici preliminari agli investimenti immobiliari	18.379	20.289	30.000	+	1.910
Manutenzione, riparazione e adattamento di locali e relativi impianti: immobili da reddito	320.806	396.557	400.000	+	75.751
Premi di assicurazione - Immobili da reddito	146.948	167.574	175.000	+	20.626
Spese condominiali - Immobili da reddito	167.507	192.017	280.000	+	24.510
Postali, telegrafiche e telefoniche immobili da reddito	4.640	4.810	5.500	+	170
Esercizio di autovetture di servizio	905	984	1.300	+	79
Competenze per la gestione Immobiliare	1.350.000	1.314.644	1.350.000	-	35.356
TOTALE	4.317.665	4.353.951	4.691.700	+	36.286

L'incidenza dei singoli capitoli di spesa sul totale delle spese correnti (% s.c.) e la loro variazione rispetto alle spese del 2004 (var. 05) è indicata nella seguente tabella:

Categoria	Consuntivo 2004	% s.c.	Consuntivo 2005	% s.c.	% Var. 2005
Studi, indagini e rilevazioni	90.410	2,09	155.758	3,58	+ 72,28
Certificazioni Bilanci	27.269	0,63	42.000	0,96	+ 54,02
Bilancio tecnico e studi attuariali	67.320	1,56	89.352	2,05	+ 32,73
Consulenze servizi informatici e telematici	177.219	4,10	168.069	3,86	- 5,16
Consulenze fiscali	36.000	0,83	35.026	0,80	- 2,71
Assistenza notarile e legale, giudiziale e stragiudiziale	553.009	12,81	460.156	10,57	- 16,79
Accertamenti sanitari	99.567	2,32	99.899	2,29	+ 0,33
Perizie, accertamenti tecnici, direzione lavori e collaudi - manutenzione ordinaria Sede	—	—	—	—	—
Manutenzione, riparazione e adattamento di locali e relativi impianti: Sede	126.326	2,93	65.348	1,50	- 48,27
Manutenzione e noleggio software di ambiente e applicativo	9.681	0,22	45.276	1,04	+ 367,68
Manutenzione e noleggio macchine, mobili e attrezzature d'ufficio - Sede	35.442	0,82	5.787	0,13	- 83,67
Premi di assicurazione - Sede	16.264	0,38	16.408	0,38	+ 0,89
Trasporti e facchinaggi	3.594	0,08	5.801	0,13	+ 61,41
Pulizia dei locali e manutenzione giardini - Sede	94.332	2,18	88.719	2,04	- 5,95
Utenze idriche - Sede	2.680	0,06	2.470	0,06	- 7,84
Energia elettrica per illuminazione - Sede	56.739	1,31	84.363	1,94	+ 48,69
Condizionamento e riscaldamento locali - Sede	12.036	0,28	20.848	0,48	+ 73,21
Postali, telegrafiche e telefoniche - Sede	320.805	7,43	320.838	7,37	+ 0,01
Spese gestione archivi cartacei	15.257	0,35	19.977	0,46	+ 30,94
Stampati e cancelleria	122.468	2,84	97.575	2,24	- 20,33
Materiali di consumo - Sede	29.944	0,68	28.639	0,66	- 4,36
Consulenza in materia di investimenti mobiliari	66.000	1,54	71.875	1,65	+ 8,90

Pubblicazione di riviste periodiche, notiziari, bollettini	203.819	4,72	194.581	4,47	- 4,53
Libri, riviste ed altre pubblicazioni	32.091	0,74	38.214	0,88	+ 19,08
Vigilanza della Sede	17.248	0,40	58.323	1,34	+ 238,14
Convegni e congressi	62.201	1,44	15.589	0,36	- 74,94
Iscrizioni e quote di partecipazione ad Associazioni ed altri organismi	20.658	0,48	20.658	0,47	—
Contributo Previdenziale - Legge 335/1995	—	—	—	—	—
Spese diverse	10.101	0,23	5.527	0,13	- 45,28
Perizie, accertamenti tecnici, direzione lavori e collaudi - manutenzione ordinaria immobili da reddito	—	—	—	—	—
Perizie ed accertamenti tecnici preliminari agli investimenti immobiliari	18.379	0,43	20.289	0,47	+ 10,39
Manutenzione, riparazione e adattamento di locali e relativi impianti: immobili da reddito	320.806	7,43	396.557	9,11	+ 23,61
Premi di assicurazione - Immobili da reddito	146.948	3,40	167.574	3,85	+ 14,04
Spese condominiali - Immobili da reddito	167.507	3,88	192.017	4,41	+ 14,63
Postali, telegrafiche e telefoniche immobili da reddito	4.640	0,11	4.810	0,11	+ 3,66
Esercizio di autovetture di servizio	905	0,03	984	0,02	+ 8,73
Competenze per la gestione Immobiliare	1.350.000	31,27	1.314.644	30,19	- 2,62
TOTALE	4.317.665	100	4.353.951	100	+ 0,84

Le suddette spese sono relative a:

155.758

Studi, indagini e rilevazioni

La voce si riferisce a consulenze ed indagini ambientali negli uffici della sede, ai compensi per l'attività e le indagini finalizzate alla locazione di unità immobiliari sfitte, alla consulenza ricevuta per l'assunzione del nuovo Direttore generale.

Certificazioni Bilanci

42.000

La voce si riferisce al compenso spettante alla società di revisione per la certificazione del bilancio consuntivo 2004 della Cassa, ed al compenso per la revisione limitata della controllata Prévira Immobiliare SpA del Bilancio relativo all'esercizio 2004.

Bilancio tecnico e studi attuariali

89.352

La voce si riferisce all'attività di consulenza resa dagli attuari, ed al compenso per la predisposizione dei nuovi coefficienti per il riscatto delle anzianità pregresse.

Rispetto al dato di previsione il capitolo rileva un maggior impegno dovuto al maggior importo richiesto, rispetto a quello presunto, per l'elaborazione dei nuovi coefficienti di riscatto.

Consulenze servizi informatici e telematici

168.069

La voce si riferisce principalmente ai canoni contrattualmente stabiliti per il managed hosting del sito web, all'assistenza telematica nonché agli interventi sul pacchetto Inaz paghe, al contratto Sistema Dialogo, al canone per le caselle di posta elettronica, all'assistenza per la migrazione del sito web della cassa sul nuovo "server".

Consulenze fiscali

35.026

La spesa, in linea con quella dell'anno precedente, si riferisce principalmente al compenso da corrispondere ai consulenti fiscali.

Assistenza notarile e legale, giudiziale e stragiudiziale

460.156

La voce si riferisce alla spesa in materia di contenzioso istituzionale, immobiliare e di rapporti di lavoro. Dal 2004 la Cassa ha stipulato delle convenzioni legali con costi forfettizzati.

Accertamenti sanitari

99.899

La voce si riferisce alle visite mediche per l'accertamento della invalidità o inabilità.