

2. le Poste correttive e compensative di spese correnti pari a 43 mgl/€, riguardano i recuperi di prestazioni a seguito di ricostituzioni di pensioni ed a riaccrediti da banche e poste.

➤ *Oneri diversi di gestione*

➤ Tale posta è costituita dalle Spese di amministrazione<sup>2</sup> per 449 mgl/€ di cui 93 mgl/€ riguardano la copertura dei costi netti afferenti alla gestione degli immobili cartolarizzati e 356 mgl/€ relative alla quota parte dell'Istituto, con un aumento di 28 mgl/€ (+ 8,5%) rispetto al 2007 ascrivibile in buona parte alle seguenti variazioni:

- spese per il personale (+ 6 mgl/€, pari al 2,4%);
- spese per accertamenti sanitari (+ 18 mgl/€);
- altre spese (+ 4 mgl/€, pari al 14,8%).

### **Proventi ed oneri finanziari**

➤ *Altri proventi finanziari*

Tale voce è principalmente interessata dai Redditi e proventi patrimoniali per 709 mgl/€ con una diminuzione di 64 mgl/€ (pari allo 0,8%) rispetto all'esercizio precedente e derivano dalla remunerazione delle disponibilità finanziarie del Fondo.

➤ *Interessi passivi ed altri oneri finanziari*

Riguardano principalmente gli Interessi passivi sul c/c con l'INPS<sup>3</sup> pari a 553 mgl/€ con un peggioramento di 18 mgl/€ rispetto al 2007 (- 3,4%).

### **SITUAZIONE PATRIMONIALE**

Per quanto concerne la situazione patrimoniale, si osserva un totale dell'attivo di 28.108 mgl/€, un totale del passivo di 44.226 mgl/€ ed un deficit patrimoniale di 16.118 mgl/€. Si evidenziano le seguenti componenti.

#### **Attivo**

➤ *Immobilizzazioni*

Pari a complessive 27.703 mgl/€, sono costituite quasi esclusivamente dalle immobilizzazioni finanziarie per 27.692 mgl/€ riferibili alla Quota di partecipazione agli investimenti patrimoniali unitari.

2 - Le spese di amministrazione sostenute dall'Istituto vengono successivamente ripartite tra le gestioni ai sensi dell'art. 57 del nuovo Regolamento di contabilità.

3 - Gli interessi sono calcolati sulla base della percentuale fissata con determina commissariale n. 59 del 23 aprile 2009, e pari al 4,463% (4,405% nel 2007).

➤ *Attivo Circolante - Residui Attivi.*

Si rileva un ammontare complessivamente pari a 706 mg/€ (indicato in bilancio per 405 mg/€ al netto del Fondo svalutazione crediti per prestazioni da recuperare pari a 301 mg/€) riferibile ai Crediti verso iscritti, soci e terzi rappresentati esclusivamente dai Crediti per prestazioni da recuperare.

**Passivo**

➤ *Debiti*

Pari a complessivi 14.298 mg/€, afferiscono quasi esclusivamente al Debito in c/c verso l'INPS per 13.959 mg/€ con un aumento dell'1,2% rispetto al 2007.

➤ *Ratei e risconti*

Iscritti in bilancio per 29.928 mg/€, riguardano esclusivamente le Riserve tecniche.

*Il Collegio ritiene che le peculiarità della Gestione sopra descritte, vengano segnalate alla valutazione dei ministeri vigilanti.*

A conclusione dell'esame del presente rendiconto e sulla base delle osservazioni e delle segnalazioni precedentemente svolte, il Collegio ritiene che lo stesso possa essere approvato.

**IL COLLEGIO DEI SINDACI**

Maria Teresa Ferraro

Carlo Conte

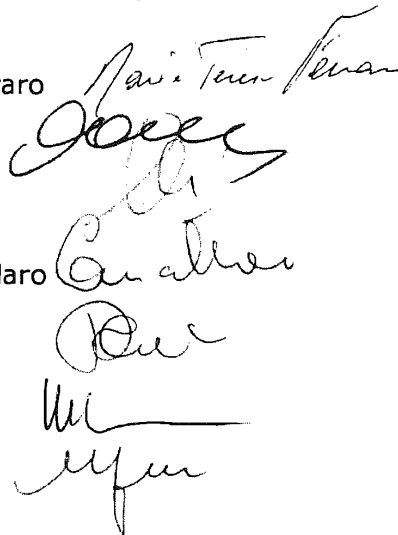
Ludovico Anselmi

Francesco Cancellaro

Daniela Carlà

Mariano Martone

Emanuele Sferra



**INPS - Collegio Sindacale****22 Fondo per l'erogazione dei trattamenti previdenziali vari****Relazione al Conto Consuntivo 2008**

Il rendiconto dell'anno 2008 della Gestione presenta un risultato economico di esercizio negativo di 6.302 mg/€ con un peggioramento di 243 mg/€ rispetto al 2007 ed un disavanzo patrimoniale netto pari a 120.322 mg/€.

Descrizione	Consuntivo 2008	Consuntivo 2007	Variazioni	
			assolute	%
in migliaia di euro				
<b>Disavanzo patrimoniale netto all'inizio dell'anno</b>	<b>-114.020</b>	<b>-107.961</b>	<b>-6.059</b>	<b>5,81%</b>
Valore della produzione	0	0	0	---
Costo della produzione	-1.191	-1.299	108	-8,31%
<b>Differenza</b>	<b>-1.191</b>	<b>-1.299</b>	<b>108</b>	<b>-8,31%</b>
Proventi e oneri finanziari	-5.106	-4.775	-331	6,93%
Rettifiche di valore di attività finanziarie	-3	0	-3	---
Proventi e oneri straordinari	0	16	-16	-100,00%
Imposte di esercizio	-2	-1	-1	100,00%
<b>Risultato di esercizio</b>	<b>-6.302</b>	<b>-6.059</b>	<b>-243</b>	<b>4,01%</b>
<b>Disavanzo patrimoniale netto alla fine dell'anno</b>	<b>-120.322</b>	<b>-114.020</b>	<b>-6.302</b>	<b>5,53%</b>

Con riguardo ai singoli valori di bilancio della Gestione, il Collegio ritiene di evidenziare i seguenti aspetti.

**GESTIONE ECONOMICA****Costo della produzione**

- *Costi per l'acquisto di materie prime, sussidiarie, consumo e merci.*  
Nell'ambito di tale posta si evidenziano le Spese per prestazioni pensionistiche per complessivi 1.242 mg/€, con una diminuzione di 59 mg/€ (- 4,5%) rispetto al consuntivo 2007 e le Poste correttive e compensative di spese correnti per 91 mg/€ a fronte del recupero di prestazioni erogate.

- *Oneri diversi di gestione.*  
Tale voce è composta principalmente dalle Spese di amministrazione<sup>1</sup> per 37 mg/€ (+ 14 mg/€ rispetto al 2007).

**Proventi ed oneri finanziari**

Tale posta è interamente costituita dagli Interessi passivi sul conto corrente con l'INPS per 5.111 mg/€ (4.780 mg/€ nel 2007).

<sup>1</sup> - Le spese di amministrazione sostenute dall'Istituto vengono successivamente ripartite tra le gestioni ai sensi dell'art. 57 del nuovo Regolamento di contabilità.

**SITUAZIONE PATRIMONIALE**

Per quanto concerne la situazione patrimoniale, si osserva un totale dell'attivo di 326 mgli/€, un totale del passivo di 120.648 mgli/€, ed un disavanzo patrimoniale al 31 dicembre pari a 120.322 mgli/€.

*In relazione alla situazione gravemente deficitaria del Fondo pensione in esame, il Collegio ribadisce e conferma come il grave deterioramento economico e finanziario, già sottoposto all'attenzione dei ministeri vigilanti, non abbia ancora trovato riscontro.*

A conclusione dell'esame del presente rendiconto e sulla base delle osservazioni e delle segnalazioni precedentemente svolte, il Collegio ritiene che lo stesso possa essere approvato.

**IL COLLEGIO DEI SINDACI**

Maria Teresa Ferraro

Carlo Conte


Ludovico Anselmi

Francesco Cancellaro

Daniela Carlà

Mariano Martone

Emanuele Sferra



**INPS - Collegio Sindacale****23 Gestione per l'erogazione del trattamento speciale di disoccupazione a favore dei lavoratori frontalieri italiani in Svizzera****Relazione al Conto Consuntivo 2008**

La gestione in esame presenta, a fine esercizio 2008, un'assegnazione pari a 19.971 mg/€ al Fondo di riserva per la copertura finanziaria dei futuri disavanzi di gestione (art. 8, lett. a), della legge n. 147/1997) il quale, conseguentemente, espone un saldo di 393.982 mg/€.

Descrizione	Consuntivo 2008	Consuntivo 2007	Variazioni	
			assolute	%
in migliaia di euro				
<b>Riserva obbligatoria all'inizio dell'esercizio</b>	<b>374.011</b>	<b>362.958</b>	<b>21.053</b>	<b>5,87%</b>
Valore della produzione	40.908	31.015	9.893	31,90%
Costo della produzione	-23.630	-25.645	2.015	-7,86%
<b>Differenza</b>	<b>17.278</b>	<b>5.370</b>	<b>11.908</b>	<b>221,75%</b>
Proventi e oneri finanziari	8.698	10.122	-1.424	-14,07%
Rettifiche di valore di attività finanziarie	-5.505	0	-5.505	----
Proventi e oneri straordinari	0	6.879	-6.879	-100,00%
Imposte di esercizio	-500	-1.316	816	-62,01%
<b>Risultato d'esercizio</b>	<b>19.971</b>	<b>21.053</b>	<b>-1.084</b>	<b>-5,15%</b>
<b>Riserva obbligatoria alla fine dell'esercizio</b>	<b>393.982</b>	<b>374.011</b>	<b>19.971</b>	<b>5,34%</b>

Avuto riguardo ai singoli valori di bilancio della Gestione, il Collegio ritiene di evidenziare i seguenti aspetti.

**GESTIONE ECONOMICA****Valore della produzione**

- *Proventi e corrispettivi per la produzione delle prestazioni e/o servizi.*

Nell'ambito di tale posta si evidenzia la somma di 40.904 mg/€ a titolo di Aliquote contributive a carico dei datori di lavoro e/o degli iscritti, con un aumento di 9.908 mg/€ (pari al 31,9%) rispetto al 2007, le quali attengono ai contributi trasferiti dall'Ente assicuratore svizzero a copertura del trattamento speciale di disoccupazione a favore dei lavoratori frontalieri licenziati in Svizzera.

Si rilevano inoltre le Poste correttive e compensative delle entrate per 14 mg/€ che riguardano la riduzione contributiva a favore dei datori di lavoro che assumono lavoratori frontalieri in mobilità.



**Costo della produzione**

- *Costi per l'acquisto di materie prime, sussidiarie, consumo e merci.*  
Nell'ambito di tale posta si evidenziano:
1. le Spese per prestazioni pari a 13.381 mg/€ che riguardano le prestazioni per il trattamento speciale di disoccupazione ai lavoratori frontalieri italiani licenziati in Svizzera, con un aumento di 123 mg/€ rispetto al 2007;
  2. le Poste correttive e compensative di uscite per 221 mg/€, con un aumento di 144 mg/€ rispetto al 2007, afferenti i recuperi di prestazioni indebite.
- *Oneri diversi di gestione.*  
Tale posta pari a complessivi 10.451 mg/€ comprende principalmente:
1. i Trasferimenti passivi determinati in 10.228 mg/€ (12.253 mg/€ nell'esercizio precedente) i quali costituiscono l'onere sostenuto dalla Gestione per l'accreditamento nel Fondo pensioni lavoratori dipendenti dei contributi figurativi per la copertura dei periodi di disoccupazione indennizzata (art. 7 della legge n. 228/1984);
  2. le Spese di amministrazione<sup>1</sup> per complessivi 223 mg/€, di cui 2 mg/€ riguardano le spese connesse alla gestione e alla vendita degli immobili cartolarizzati e 221 mg/€ relativi alla quota parte dell'Istituto, con un aumento di 25 mg/€ (+ 12,8%) rispetto al 2007 ascrivibile in buona parte alle seguenti variazioni:
    - spese per il personale (+ 2 mg/€);
    - spese per i servizi informatici (+ 19 mg/€).

**Proventi ed altri oneri finanziari**

Iscritti per complessivi 8.698 mg/€, afferiscono quasi esclusivamente gli interessi attivi di pertinenza del Fondo, pari a complessivi 8.704 mg/€, con una diminuzione di 1.210 mg/€ rispetto all'esercizio precedente, in conseguenza della diminuzione del rendimento sia dei beni immobili sia delle anticipazioni alle gestioni deficitarie<sup>2</sup>, in parte compensato dalla crescita del rendimento degli investimenti in tesoreria e dei maggiori impieghi (353.623 mg/€ rispetto a 347.801 mg/€ del 2007).

**Rettifiche di valore di attività finanziarie**

Rappresentati esclusivamente dalla Svalutazione titoli per 5.505 mg/€, che deriva dalla perdita per svalutazione di titoli azionari.

1 - Le spese di amministrazione sostenute dall'Istituto vengono successivamente ripartite tra le gestioni ai sensi dell'art. 57 del nuovo Regolamento di contabilità.

2 - Gli interessi sono calcolati sulla base della percentuale fissata con determina commissariale n. 59 del 23 aprile 2009, e pari al 4,463% (4,405% nel 2007).

**SITUAZIONE PATRIMONIALE**

Per quanto concerne la situazione patrimoniale, si osserva un totale dell'attivo di 408.029 mgl/€ e un totale del passivo di 14.047 mgl/€, ed un avanzo patrimoniale al 31 dicembre pari a 393.982 mgl/€ composto esclusivamente dalle Riserve obbligatorie. Si evidenziano le seguenti componenti.

**Attivo.**➤ *Immobilizzazioni*

Tale posta iscritta in bilancio per 379.581 mgl/€ concerne quasi esclusivamente le immobilizzazioni *finanziarie* per 379.576 mgl/€ a titolo di Quota di partecipazione agli investimenti patrimoniali unitari.

➤ *Attivo Circolante – Residui attivi*

E' composta esclusivamente dai Crediti per poste correttive e compensative di spese correnti per 195 mgl/€.

**Passivo.**

Ad eccezione dei Ratei passivi iscritti per 14.047 mgl/€, è costituito quasi esclusivamente dal Patrimonio netto della Gestione.

A conclusione dell'esame del presente rendiconto, il Collegio ritiene che lo stesso possa essere approvato.

**IL COLLEGIO DEI SINDACI**

Maria Teresa Ferraro



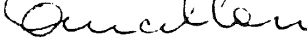
Carlo Conte



Ludovico Anselmi



Francesco Cancellaro




Daniela Carlà



Mariano Martone



Emanuele Sferra



**INPS – Collegio Sindacale****24 Gestione degli Interventi Assistenziali e di Sostegno alle gestioni previdenziali****Relazione al Conto Consuntivo 2008**

La Gestione è interamente finanziata dallo Stato che ne assicura il pareggio economico con conseguente equivalenza di entrate e uscite. Per l'esercizio 2008, queste ultime si attestano a 82.752 mln/€ (78.600 mln/€ nel 2007). Lo stato patrimoniale presenta un totale a pareggio per 17.017 mln/€ (14.539 mln/€ al 31.12.2007).

La Gestione in esame nel corso dell'anno 2008 è stata interessata principalmente da alcune norme contenute nella Legge Finanziaria 2008 (n. 244/2007) e nella Legge Finanziaria 2009 (n. 203/2008), ed in particolare:

**Legge Finanziaria 2008**

- dall'art. 2, comma 50, il quale dispone che i maggiori oneri a carico della Gestione per l'erogazione delle pensioni, assegni ed indennità agli invalidi civili, ciechi e sordi per l'anno 2006, quantificati in 667,60 mln/€, sono finanziati utilizzando le somme disponibili risultanti dal Bilancio consuntivo 2006.

**Legge Finanziaria 2009**

- dall'art. 2, commi 25 e 26, che prevedono che non sono più a carico della Gestione alcuni oneri derivanti dalle leggi n. 296/2006, n. 244/2007 e n. 247/2007.  
Poiché le somme in parola, rappresentate da mancati Trasferimenti debbono essere utilizzate per il finanziamento del disavanzo della Gestione Invalidi Civili per gli anni 2007 e 2008, tale norma è stata applicata con effetto retroattivo sin dall'anno 2008, anche nei riguardi delle somme accertate nel corso del 2007. Si è provveduto pertanto alla cancellazione dell'importo di 782 mln/€, concernente gli oneri derivanti dagli incrementi degli assegni al nucleo familiare in base a quanto previsto dall'art. 1, comma 11 della legge finanziaria 2007.
- Dall'art. 1, comma 1167, che ha stabilito il rimborso allo Stato della somma di 320 mln/€, già riscossa, per l'incremento della misura e della durata dell'indennità di disoccupazione.  
Detto importo è stato utilizzato in riduzione del credito verso lo Stato per il finanziamento della Gestione Invalidi Civili.



pen



Con riguardo ai singoli valori di bilancio della Gestione in esame, il Collegio ritiene, inoltre, di evidenziare i seguenti aspetti.

## GESTIONE ECONOMICA

### Valore della produzione

➤ *Proventi e corrispettivi per la produzione delle prestazioni e/o servizi.*

1. Nell'ambito di tale posta si evidenzia la somma di 1.687 mln/€ a titolo di Aliquote contributive a carico dei datori di lavoro e/o degli iscritti, che fa registrare una diminuzione di 35 mln/€ (pari al 2,04%) rispetto al consuntivo 2007, da attribuire principalmente a variazioni compensative di segno opposto.
2. le Poste correttive e compensative di entrate correnti per un importo di 6.286 mln/€ (+ 532 mln/€ rispetto al 2007) concernenti gli sgravi di oneri sociali.

➤ *Altri ricavi e proventi.*

Tale posta è principalmente interessata dai Trasferimenti dal bilancio dello Stato che, nel loro complesso, sono stati accertati in 79.180 mln/€ a fronte dei 75.888 mln/€ del precedente esercizio (+ 4,3%).

Nella tabella di seguito riportata viene rappresentata la disaggregazione dei dati economici della gestione per singole forme di intervento, con l'indicazione delle relative quote di finanziamento necessarie per il raggiungimento della integrale copertura degli oneri di cui all'art. 37 della legge n. 88/1989.

Tipologia	Importo degli oneri	Trasferimenti specifici dello Stato	Altre entrate	Avanzo (+) Disavanzo (-)	Atri trasferimenti dello Stato per la integrale copertura
	(1)	(2)	(3)	(4)=(2+3)-1)	(5)
(importi in milioni di euro)					
Oneri Pensionistici	57.267	56.733	534	0	0
Oneri per il mantenimento del salario	4.887	2.314	2.126	-447	447
Oneri per trattamenti di famiglia	3.676	2.886	789	-1	1
Oneri per prestazioni economiche derivanti da riduzione di oneri previdenziali	835	778	57	0	0
Oneri per sgravi e altre agevolazioni	15.112	14.054	21	-1.037	1.037
Oneri per interventi diversi	975	878	45	-52	52
<b>TOTALE</b>	<b>82.752</b>	<b>77.643</b>	<b>3.572</b>	<b>-1.537</b>	<b>1.537</b>
<b>Totale Trasferimenti dallo Stato (col.2+col.5)</b> .....					<b>79.180</b>

### Costo della produzione

➤ *Costi per l'acquisto di materie prime, sussidiarie, consumo e merci.*

Nell'ambito di tale posta si evidenziano le Spese per prestazioni per complessivi 41.877 mln/€ con un aumento di 182 mln/€ (pari allo 0,4%) rispetto al 2007, derivante da:

*REN*

- gli oneri pensionistici per 35.825 mln/€ (34.876 mln/€ nel 2007);
- gli oneri per il mantenimento del salario per 2.810 mln/€ (2.963 mln/€ nel 2007);
- gli oneri per gli interventi a sostegno della famiglia per 2.668 mln/€ (3.310 mln/€ nel 2007);
- gli oneri per prestazioni economiche derivanti da riduzioni di oneri previdenziali per 571 mln/€ (543 mln/€ nel 2007);
- gli oneri diversi per 3 mln/€.

➤ *Oneri diversi di gestione.*

Tale voce è composta principalmente:

1. dai Trasferimenti ad altre gestioni dell'INPS per 29.904 mln/€ (+ 4,4% rispetto al 2007) riguardanti principalmente:
  - l'onere per la copertura alle gestioni previdenziali del mancato gettito conseguente ad agevolazioni contributive in favore di categorie e settori produttivi (7.855 mln/€);
  - l'onere per la copertura assicurativa dei periodi indennizzati di trattamento di integrazione salariale straordinaria, di indennità di disoccupazione speciale edile, di indennità di mobilità, di trattamenti antitubercolari e per il sostegno della maternità e paternità a carico della Gestione (1.428 mln/€);
  - l'onere per la copertura dei disavanzi di esercizio del Fondo di previdenza degli addetti alle imposte di consumo (163 mln/€), del Fondo di previdenza del personale del consorzio autonomo dei porti di Genova e Trieste (53 mln/€), della Gestione degli spedizionieri doganali (31 mln/€) ed, infine, del Fondo speciale per i trattamenti pensionistici della Ferrovie dello Stato S.p.a. (3.749 mln/€);
  - l'onere per la copertura delle prestazioni agli invalidi civili (15.429 mln/€);
  - gli oneri per la copertura delle minori entrate connesse alla riduzione dei monti retributivi imponibili ai fini contributivi ai sensi di varie leggi (782 mln/€).
2. dalle Spese di amministrazione<sup>1</sup> pari a 366 mln/€ con un aumento di 14 mln/€ (4%) rispetto al 2007, ascrivibile in buona parte alle seguenti variazioni:
  - spese per il personale (+ 4 mln/€);
  - spese per servizi affidati ad altri Enti (+ 15 mln/€);
  - spese per i servizi informatici (+ 1 mln/€);
  - spese legali (+ 3 mln/€);
  - oneri connessi all'uso dei locali adibiti ad uffici, quali illuminazione, forza motrice, riscaldamento, etc. (- 4 mln/€);
  - altre spese (- 13 mln/€).

<sup>1</sup> - Le spese di amministrazione sostenute dall'Istituto vengono successivamente ripartite tra le gestioni ai sensi dell'art. 57 del nuovo Regolamento di contabilità.

**Proventi ed oneri finanziari.**

- **Interessi passivi ed altri oneri finanziari.**  
Pari a 8 mln/€ concernono gli interessi passivi pagati per il ritardo nella liquidazione delle prestazioni a carico della Gestione e quelli sui saldi delle denunce contributive a carico dei datori di lavoro rimborsate in ritardo.

**Proventi ed oneri straordinari.**

- **Rifusione da parte delle PTLD di oneri pregressi ai sensi della legge n. 203/2008.**  
Pari a complessivi 1.102 mln/€ concernono per 320 mln/€ gli oneri pregressi ex art. 1, comma 1167 della Legge Finanziaria 2009 e per 782 mln/€ quale conseguenza delle disposizioni di cui all'art. 2, commi 25 e 26 della Legge Finanziaria 2009, come meglio specificato in premessa.

**SITUAZIONE PATRIMONIALE**

Per quanto concerne la situazione patrimoniale, si osserva un totale a pareggio di 17.017 mln/€. Si evidenziano le seguenti componenti.

**Attivo**

- **Attivo Circolante – Residui Attivi**  
Si rileva un ammontare complessivamente pari a 17.333 mln/€ (indicato in bilancio per 16.782 mln/€ al netto dei Fondi svalutazione crediti per 551 mln/€), tra i quali si evidenziano:
  - i Crediti per aliquote contributive a carico dei datori di lavoro e/o iscritti di cui:
    - ✓ 72 mln/€ gli oneri pensionistici dei quali, 538 mg/€ afferiscono ai crediti ceduti alla SCCI S.p.A.;
    - ✓ 572 mln/€ gli oneri per il mantenimento del salario di cui 214 mln/€ i crediti ceduti alla SCCI S.p.A.;
  - Crediti per poste correttive e compensative di spese per complessivi 946 mln/€ (+ 25 mln/€ rispetto al 2007);
  - Crediti verso lo Stato ed altri soggetti pubblici complessivamente pari a 14.646 mln/€ tra le quali le più rilevanti si riferiscono alla copertura degli oneri pensionistici (5.320 mln/€), degli sgravi per oneri sociali e altre agevolazioni (4.106 mln/€) e alla copertura per il mantenimento del salario (3.303 mln/€);
  - Crediti verso le Regioni per 75 mln/€ riguardanti il finanziamento ed il cofinanziamento dei progetti per L.S.U. e delle indennità connesse ai piani di inserimento professionale;
  - Credito verso altri enti del settore pubblico per 1.022 mln/€ ed in particolare dal Fondo gestione istituti contrattuali lavoratori portuali per gli oneri derivanti dai pensionamenti anticipati, dai trattamenti di CIGS e connessi assegni al nucleo familiare ai lavoratori portuali e dall'esonero dal versamento dei contributi previdenziali dovuti dalle imprese armatrici e dai lavoratori.


**Passivo**➤ *Debiti*

In tale posta si evidenzia principalmente il Debito per anticipazioni della Tesoreria centrale per un importo di 9.712 mln/€ (9.979 mln/€ nel 2007) che rappresenta la situazione debitoria della Gestione verso la Tesoreria dello Stato per le anticipazioni ricevute a copertura del proprio fabbisogno e risulta, alla fine dell'esercizio 2008, aumentato di 267 mln/€ e trova totale compensazione nei residui attivi per Crediti v/lo Stato.

A conclusione dell'esame del presente rendiconto, il Collegio ritiene che lo stesso possa essere approvato.

**IL COLLEGIO DEI SINDACI**

Maria Teresa Ferraro




Carlo Conte




Ludovico Anselmi



Francesco Cancellaro



Daniela Carlà



Mariano Martone



Emanuele Sferra



**INPS – Collegio Sindacale****25 Gestione per l'erogazione delle pensioni, assegni ed indennita' agli invalidi civili art. 130 del d.lgs 31 marzo 1998 n. 112****Relazione al Conto Consuntivo 2008**

La Gestione è stata istituita in applicazione dell'art. 130 del D. lgs 31 marzo 1998, n. 112, ed è interamente finanziata dallo Stato che ne assicura il pareggio economico mediante apporti che vengono fatti transitare nella Gestione degli interventi assistenziali e di sostegno alle gestioni previdenziali; conseguentemente la gestione chiude a pareggio. Per l'esercizio 2008 l'apporto risulta pari a 15.429 mln/€ (14.634 mln/€ nel 2007) e viene evidenziato quale Trasferimento da parte dello Stato nel Valore della produzione.

Con riguardo ai singoli valori di bilancio della Gestione, il Collegio ritiene di evidenziare i seguenti aspetti.

**GESTIONE ECONOMICA****Valore della produzione**

Tale posta è completamente interessata dai Trasferimenti da parte dello Stato (come già evidenziato in premessa), necessario alla integrale copertura degli oneri relativi alla erogazione delle diverse prestazioni agli invalidi civili, ai ciechi ed ai sordomuti, che presenta un aumento di 795 mln/€ (5,4%) rispetto all'anno 2007.

**Costo della produzione****➤ Prestazioni istituzionali**

Quantificata in 15.043 mln/€, tale voce è costituita quasi per intero dalle Spese per prestazioni a favore delle diverse categorie di aventi diritto per 15.253 mln/€, con un aumento di 824 mln/€ (5,7%) rispetto al 2007.

Nella seguente tabella vengono riportati i dati relativi ai trattamenti di pensione e di indennità di accompagnamento in essere nel triennio 2006/2008 (e relative variazioni), tratti da una rilevazione effettuata dall'Istituto sull'archivio delle pensioni al momento del rinnovo degli ordinativi di pagamento.



Fien

CATEGORIA	2006		2007		2008	
	Trattamenti vigenti al 31.12	Importo annuo complessivo (mln/€)	Trattamenti vigenti al 31.12	Importo annuo complessivo (mln/€)	Trattamenti vigenti 31.12	Importo annuo complessivo (mln/€)
Invalidi civili	2.053.476	9.846,641	2.200.852	10.649,353	2.338.338	11.449,394
Ciechi	126.860	890,285	129.653	930,072	132.220	970,526
Sordomuti	41.658	157,930	41.763	160,655	41.948	163,508
<b>Totale</b>	<b>2.221.994</b>	<b>10.894,856</b>	<b>2.372.268</b>	<b>11.740,080</b>	<b>2.512.506</b>	<b>12.583,428</b>

	ANNO 2007/2006		ANNO 2008/2007		ANNO 2007/2006		ANNO 2008/2007	
	assolute (in mln/€)	%	assolute (in mln/€)	%	assolute	%	assolute	%
	Invalidi civili	802,712	7,18%	800,041	7,51%	147,376	8,15%	137,486
Ciechi	39,787	2,20%	40,454	4,35%	2,793	4,47%	2,567	1,98%
Sordomuti	2,725	0,25%	2,853	1,78%	105	1,73%	185	0,44%
<b>Totale</b>	<b>845,224</b>	<b>9,63%</b>	<b>843,348</b>	<b>13,64%</b>	<b>150,274</b>	<b>14,35%</b>	<b>140,238</b>	<b>8,67%</b>

Come si può osservare dalle tabelle che precedono, nel 2008 il numero delle prestazioni erogate è aumentato di 140.238 unità (8,67%) rispetto all'esercizio precedente, con una corrispondente crescita della spesa di 843,348 mln/€ (13,64%). Tale variazione risulta fondamentalmente ascrivibile alle prestazioni erogate in favore degli invalidi civili, che sono passate da 2.200.852 a 2.338.338, con un incremento di 137.486 unità (pari al 98,03% dell'aumento complessivo del numero delle prestazioni vigenti) e con un aumento dell'importo annuo di 800,041 mln/€ (pari al 94,86% della complessiva variazione di spesa).

Sono inoltre presenti le Poste correttive e compensative di spese correnti per 210 mln/€ con un aumento di 3 mln/€ rispetto al 2007 e riguardano i recuperi di prestazioni indebite.

- Svalutazione dei crediti compresi nell'attivo circolante  
Riguarda l'assegnazione di competenza dell'esercizio al Fondo svalutazioni crediti per prestazioni da recuperare, per 34 mln/€, come da delibera n. 12/2008 del Direttore Generale.
- Oneri diversi di gestione.  
Tale posta pari a complessivi 324 mln/€ comprende quasi esclusivamente le Spese di amministrazione<sup>1</sup> per 323 mln/€, con un aumento di 24 mln/€ (+8%) rispetto al 2007 ascrivibile in buona parte alle seguenti variazioni:

1 - Le spese di amministrazione sostenute dall'Istituto vengono successivamente ripartite tra le gestioni ai sensi dell'art. 57 del nuovo Regolamento di contabilità.

- spese per il personale (+ 10 mln/€);
- spese per servizi affidati ad altri Enti (+ 3 mln/€);
- oneri connessi all'uso dei locali adibiti ad uffici, quali illuminazione, forza motrice, riscaldamento, pulizie, etc. (+ 1 mln/€);
- spese legali (+ 2 mln/€);

Su tale aggregato incidono, inoltre, i recuperi di spesa e l'eliminazione di residui insistenti che ammontano, rispettivamente, a 41 mln/€ e 2 mln/€.

### **Proventi e oneri finanziari**

Pari a complessivi 42 mln/€, sono costituiti dagli Oneri finanziari a titolo di interessi passivi su prestazioni arretrate, con una diminuzione di 20 mln/€ (- 32,2%) rispetto al 2007.

*Pur constatando la notevole riduzione degli stessi, il Collegio rinnova la necessità di proseguire nell'adozione di iniziative utili al fine di contenere i costi e raggiungere una migliore correttezza nella liquidazione delle prestazioni in esame.*

## **SITUAZIONE PATRIMONIALE**

Per quanto concerne la situazione patrimoniale, si osserva un totale a pareggio di 597 mln/€. Si evidenziano le seguenti componenti.

### **Attivo.**

- Attivo Circolante – Residui attivi  
Iscritto in bilancio per 7 mln/€, è composto dai Crediti per poste correttive e compensative di spese correnti per 478 mln/€ (e relativo Fondo svalutazione crediti per 214 mln/€), e dal Credito verso la GIAS per un importo di 336 mln/€, a titolo di quota parte di cassa del contributo dello Stato da trasferire alla gestione per l'erogazione materiale delle pensioni, assegni ed indennità agli invalidi civili di cui al D.Lgs n. 112/1998.

### **Passivo.**

- *Debiti*  
Sono rappresentati quasi integralmente dai Debiti per le spese per prestazioni istituzionali per complessivi 597 mln/€, di cui 197 mln/€ per le rate di pensione e 399 mln/€ per le indennità di accompagnamento, cui va aggiunto il Debito verso lo Stato per il trasferimento delle economie derivanti dalla riduzione dell'indennità di accompagnamento e dell'indennità speciale per ciechi civili che usufruiscono del servizio di accompagnamento da parte degli obiettori di coscienza e dei volontari del servizio civile nazionale pari a 238 mgl/€ (- 499 mgl/€ rispetto all'anno 2007).

A conclusione dell'esame del presente rendiconto e sulla base delle osservazioni e delle segnalazioni precedentemente svolte, il Collegio ritiene che lo stesso possa essere approvato.

#### IL COLLEGIO DEI SINDACI

Maria Teresa Ferraro

Carlo Conte

Ludovico Anselmi

Francesco Cancellaro

Daniela Carlà

Mariano Martone

Emanuele Sferra

The image shows seven handwritten signatures in black ink, each corresponding to a name listed to the left. The signatures are: Maria Teresa Ferraro (top), Carlo Conte, Ludovico Anselmi, Francesco Cancellaro, Daniela Carlà, Mariano Martone, and Emanuele Sferra (bottom). The signatures are written in a cursive, flowing style.