

2. gli Oneri sospesi per prestazioni istituzionali in attesa della definizione dei corrispettivi valori di copertura per 13 mln/€, riguardano le rate di pensione relative al personale del soppresso SCAU, cessato dal servizio entro il 30 settembre 1995. Dal momento che non sono stati ancora definiti i valori di copertura delle prestazioni, nel bilancio sono stati inseriti, tra i Costi della produzione, l'ammontare complessivo risultante alla fine del 2008 (193 mln/€) e lo storno dell'onere relativo a tutto l'anno 2007 (181 mln/€).

Di conseguenza, nell'Attivo circolante dello *Stato Patrimoniale* è stata aggiornata la voce *Prestiti in attesa di copertura* a 193 mln/€ rispetto ai 181 mln/€ del 2007.

➤ **Oneri diversi di gestione.**

Tale voce è composta principalmente dalle Spese di amministrazione<sup>3</sup> che attribuite alla Gestione ai sensi dell'art. 57 del nuovo Regolamento di contabilità, ammontano a 1.103 mgl/€ e presentano rispetto allo stesso dato del 2007 un aumento di 113 mgl/€ (pari all'11,41%), ascrivibile in buona parte alle seguenti variazioni:

- spese per il personale (+ 78 mgl/€, pari al 10,8%);
- spese per servizi affidati ad altri enti (+ 24 mgl/€, pari al 18,6%).

Su tale aggregato incidono, inoltre, i recuperi di spesa e l'eliminazione di residui insussistenti che ammontano, rispettivamente, a 31 mgl/€ e 3 mgl/€.

**Proventi ed oneri finanziari.**

Tale voce è costituita quasi esclusivamente dagli Interessi passivi ed altri oneri finanziari, ed in particolare dagli Interessi passivi sul c/c con l'INPS per 138 mln/€, con un aumento di 13 mln/€ (+ 10,4%) rispetto all'esercizio precedente<sup>4</sup>, oltre agli Interessi passivi su prestazioni arretrate per 76 mgl/€ con una diminuzione di 1.319 mgl/€ rispetto al 2007.

**SITUAZIONE PATRIMONIALE**

Per quanto riguarda lo stato patrimoniale si evidenziano attività e passività per il pari importo di 3.305 mln/€. Si evidenziano le seguenti componenti.

**Attivo.**

➤ **Immobilizzazioni -**

Iscriete in bilancio per 769 mgl/€, sono riferite alle Immobilizzazioni materiali per 637 mgl/€ ed alle Immobilizzazioni finanziarie per 132 mgl/€, a titolo di prestiti al personale SCAU.

3 - Le spese di amministrazione sostenute dall'Istituto vengono successivamente ripartite tra le gestioni ai sensi dell'art. 57 del nuovo Regolamento di contabilità.

4 - Gli interessi sono calcolati sulla base della percentuale fissata con determina commissariale n. 59 del 23 aprile 2009, e pari al 4,463% (4,405% nel 2007).

➤ **Attivo Circolante**

Tra le rimanenze, come già specificato nella parte relativa al Costo della produzione, si rilevano gli Oneri sospesi per prestazioni istituzionali in attesa dei corrispettivi valori di copertura, per 193 mln/€.

Tra i Residui attivi, nella voce Crediti verso iscritti, soci e terzi si osservano i Crediti per aliquote contributive a carico dei datori di lavoro e degli iscritti (317 mgl/€), i Crediti per poste correttive e compensative di spese correnti (798 mgl/€) nonché il Credito verso lo Stato ed altri soggetti pubblici che la gestione vanta per la copertura degli oneri derivanti dall'attuazione dell'art. 75 del DPR n. 761/1979, pari a 3.109 mgl/€ (2.861 mgl/€ nel 2007).

**Passivo.**

➤ **Fondi per rischi ed oneri**

Tale voce è costituita dal Fondo accantonamento vari per 476 mgl/€, riferibile al Fondo di copertura per oneri derivanti dall'attuazione dell'art. 75 del DPR n. 761/1979.

➤ **Debiti**

Iscritti in bilancio per 3.298 mln/€, fanno riferimento quasi esclusivamente ai Debiti diversi ed in particolare al Debito in c/c con l'INPS per a 3.294 mln/€ (3.035 mln/€ nel 2007), il cui peggioramento di 259 mln/€ (+ 8,5%), è la conseguenza dell'andamento finanziario negativo della Gestione che risente anche della mancata definizione dei capitali di copertura delle prestazioni erogate.

A conclusione dell'esame del presente rendiconto e sulla base delle osservazioni e delle segnalazioni precedentemente svolte, il Collegio ritiene che lo stesso possa essere approvato.

**IL COLLEGIO DEI SINDACI**

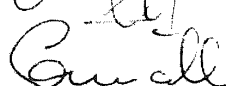
Maria Teresa Ferraro




Carlo Conte



Ludovico Anselmi




Francesco Cancellaro



Daniela Carlà



Mariano Martone



Emanuele Sferra

**INPS – Collegio Sindacale****17 Fondo di previdenza per il personale del Consorzio autonomo del porto di Genova e dell'Ente autonomo del porto di Trieste****Relazione al Conto Consuntivo 2008**

La gestione in esame chiude a pareggio, in quanto lo squilibrio viene completamente coperto dallo Stato, con apposito Trasferimento da parte della GIAS in base all'articolo 13 del D.L. n. 873/1986, convertito con modificazioni dalla legge n. 26/1987. Nel prospetto seguente, tale voce risulta evidenziata tra il Valore della produzione per un importo pari a 53.488 mgli/€ con una diminuzione di 5.151 mgli/€ (- 8,78%) rispetto all'anno precedente.

Descrizione	Consuntivo 2008	Consuntivo 2007	Variazioni	
			assolute	%
in migliaia di euro				
Valore della produzione	53.679	58.739	-5.060	-8,61%
di cui Trasferimenti dalla G.I.A.S	53.488	58.639	-5.151	-8,78%
Costo della produzione	-52.366	-57.429	5.063	-8,82%
<b>Differenza</b>	<b>1.313</b>	<b>1.310</b>	<b>3</b>	<b>0,23%</b>
Proventi e oneri finanziari	-1.274	-1.309	35	-2,67%
Rettifiche di valore di attività finanziarie	0	0	0	0,00%
Proventi e oneri straordinari	-38	0	-38	---
Imposte di esercizio	-1	-1	0	0,00%
<b>Risultato d'esercizio</b>	<b>0</b>	<b>0</b>	<b>0</b>	<b>0,00%</b>

Avuto riguardo ai singoli valori di bilancio della Gestione, il Collegio ritiene di evidenziare i seguenti aspetti.

**GESTIONE ECONOMICA****Valore della produzione.**

- *Proventi e corrispettivi per la produzione delle prestazioni e/o servizi.*  
Nell'ambito di tale posta si evidenziano le Aliquote contributive a carico dei datori di lavoro e degli iscritti, per complessivi 191 mgli/€, con un aumento di 101 mgli/€ (pari al 112%) rispetto al consuntivo 2007.
- *Altri ricavi e proventi.*  
Tale voce comprende principalmente i Trasferimenti dalla Gestione degli interventi assistenziali e di sostegno alle gestioni previdenziali per la copertura del disavanzo di esercizio, come già esposto in premessa.



### Costo della produzione

- *Costi per l'acquisto di materie prime, sussidiarie, consumo e merci.*  
Nell'ambito di tale posta si evidenziano le Spese per prestazioni pari a 56.877 mgl/€ con una diminuzione di 1.425 mgl/€ (- 2,5%), rispetto al 2007 per il minor numero dei trattamenti in essere, in parte compensato dalla perequazione automatica applicata in via provvisoria all'1,6% (D.M. 19.11.2007)<sup>1</sup>.  
Si evidenziano, inoltre, tra le Poste correttive e compensative di uscite per 4.686 mgl/€, i recuperi di rate di pensioni effettuati a seguito di ricostruzioni pensionistiche.
- *Oneri diversi di gestione.*  
Afferisce principalmente alle Spese di amministrazione<sup>2</sup> per 175 mgl/€ con un aumento di 34 mgl/€ (+ 24,1%) rispetto allo stesso dato del 2007 ascrivibile in buona parte alle seguenti variazioni:
- spese per il personale (+ 3 mgl/€, pari al 15,8%);
  - spese per servizi affidati ad altri enti (+ 4 mgl/€, pari al 10,8%);
  - spese per i servizi informatici (+ 18 mgl/€, pari al 25%);
  - spese legali (- 2 mgl/€, pari al 78,8%).

### Proventi ed oneri finanziari.

- *Interessi passivi ed altri oneri finanziari.*  
Tale posta è principalmente interessata dagli Interessi passivi sul conto corrente con l'INPS per 1.252 mgl/€ con una diminuzione di 21 mgl/€ (pari all'1,6%) rispetto all'anno precedente, in conseguenza alle anticipazioni ricevute dalle Gestioni attive<sup>3</sup>, oltre che dagli Interessi passivi su prestazioni arretrate per 22 mgl/€.

### SITUAZIONE PATRIMONIALE

Per quanto riguarda lo stato patrimoniale si evidenziano attività e passività per il pari importo di 5.509 mgl/€. Si evidenziano le seguenti componenti.

#### Attivo.

- *Attivo Circolante - Residui Attivi.*  
Nella voce Crediti verso iscritti, soci e terzi si evidenziano i Crediti per aliquote contributive a carico dei lavoratori e degli iscritti per 5.485 mgl/€ (+ 4.039 mgl/€ sul 2007).

1 - Con successivo D.M. 20.11.2008 è stata comunicata la misura definitiva dell'aumento annuo pari all'1,7% dall'1.1.2008.

2 - Le spese di amministrazione sostenute dall'Istituto vengono successivamente ripartite tra le gestioni ai sensi dell'art. 57 del nuovo Regolamento di contabilità.

3 - Gli interessi sono calcolati sulla base della percentuale fissata con determina commissariale n. 59 del 23 aprile 2009, e pari al 4,463% (4,405% nel 2007).

FEN

**Passivo.**➤ *Debiti – Obbligazioni.*

Complessivamente pari a 5.599 mgli/€, di cui 316 mgli/€ per Debiti per trasferimenti passivi allo Stato e 5.193 mgli/€ per il Debito in c/c con l'INPS, con un peggioramento dell'esposizione debitoria del Fondo di 4.232 mgli/€ (pari al 440%) rispetto all'anno 2007.

*Ciò posto, il Collegio osserva la persistenza di un notevole squilibrio economico-finanziario, che risulta evidente dal rapporto prestazioni/contributi, pari a 297,78 anche se in flessione rispetto al 2007 (647,78).*

*Fermo restando che il disavanzo del Fondo trova copertura in un corrispondente trasferimento da parte della GIAS (art. 13 del D.L. n. 873/1986, convertito con modificazioni dalla Legge n. 26 del 13 febbraio 1987), il Collegio ribadisce quanto già espresso in passato, circa la necessità di un intervento al riguardo.*

A conclusione dell'esame del presente rendiconto e sulla base delle osservazioni e delle segnalazioni precedentemente svolte, il Collegio ritiene che lo stesso possa essere approvato.

**IL COLLEGIO DEI SINDACI**

Maria Teresa Ferraro

Carlo Conte

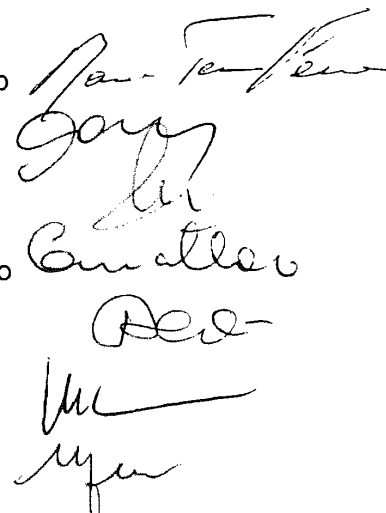
Ludovico Anselmi

Francesco Cancellaro

Daniela Carlà

Mariano Martone

Emanuele Sferra



**INPS - Collegio Sindacale****18 Fondo di previdenza delle iscrizioni collettive****Relazione al Conto Consuntivo 2008**

Il rendiconto dell'anno 2008 per la Gestione in esame presenta un risultato d'esercizio positivo di 127 mgli/€ con una diminuzione di 310 mgli/€ rispetto al 2007 ed un avanzo patrimoniale netto per 8.790 mgli/€.

Descrizione	Consuntivo 2008	Consuntivo 2007	Variazioni	
			assolute	%
in migliaia di euro				
<b>Avanzo patrimoniale netto all'inizio dell'esercizio</b>	<b>8.663</b>	<b>8.226</b>	<b>437</b>	<b>6,31%</b>
Valore della produzione	2	1	1	100,00%
Costo della produzione	-90	-42	-48	114,29%
<b>Differenza</b>	<b>-88</b>	<b>-41</b>	<b>-47</b>	<b>114,63%</b>
Proventi e oneri finanziari	375	357	18	5,04%
Rettifiche di valore di attività finanziarie	-126	0	-126	---
Proventi e oneri straordinari	-31	125	-156	-124,80%
Imposte di esercizio	-3	-4	1	-25,00%
<b>Risultato d'esercizio</b>	<b>127</b>	<b>437</b>	<b>-310</b>	<b>-70,94%</b>
<b>Avanzo patrimoniale netto alla fine dell'esercizio</b>	<b>8.790</b>	<b>8.663</b>	<b>127</b>	<b>1,47%</b>

Con riguardo ai singoli valori di bilancio della Gestione, il Collegio ritiene di evidenziare i seguenti aspetti.

**GESTIONE ECONOMICA**
**Costo della produzione**

- *Costi per l'acquisto di materie prime, sussidiarie, consumo e merci*  
 Nell'ambito di tale posta si evidenziano le Spese per prestazioni per 39 mgli/€ (invariate rispetto al 2007), in presenza della diminuzione dei trattamenti in essere (- 27) e della perequazione automatica applicata in via provvisoria all'1,6% (D.M. 19.11.2007)<sup>1</sup>.
- *Oneri diversi di gestione.*  
 Tale posta è costituita principalmente dalle Spese di amministrazione<sup>2</sup> per 61 mgli/€, di cui 11 mgli/€ afferenti alla gestione degli immobili cartolarizzati e 50 mgli/€ relative alla quota parte dell'Istituto, con una diminuzione di 2 mgli/€ (-3,8%) rispetto al 2007.

1 - Con successivo D.M. 20.11.2008 è stata comunicata la misura definitiva dell'aumento annuo pari all'1,7% dall'1.1.2008.

2 - Le spese di amministrazione sostenute dall'Istituto vengono successivamente ripartite tra le gestioni ai sensi dell'art. 57 del nuovo Regolamento di contabilità.

**Proventi ed oneri finanziari**➤ *Interessi passivi ed altri oneri finanziari.*

Tale posta è costituita quasi esclusivamente dai Redditi e proventi patrimoniali per 375 mgli/€ con un aumento di 18 mgli/€ rispetto all'esercizio precedente, in conseguenza del maggior saggio medio di rendimento (4,33% a fronte di 4,28 % del 2007).

**SITUAZIONE PATRIMONIALE**

Per quanto concerne la situazione patrimoniale, si osserva un totale dell'attivo di 9.002 mgli/€ e un totale del passivo di 212 mgli/€, con una consistenza patrimoniale netta di 8.790 mgli/€. Si evidenziano le seguenti componenti.

**Attivo**➤ *Immobilizzazioni*

Pari a complessive 3.764 mgli/€ sono costituite quasi esclusivamente dalle immobilizzazioni finanziarie quale Quota parte di pertinenza del Fondo impiegata negli investimenti patrimoniali unitari (3.763 mgli/€).

➤ *Attivo Circolante - Residui Attivi.*

Nella voce Crediti verso iscritti, soci e terzi si evidenziano i Crediti per poste correttive e compensative di spese correnti per 155 mgli/€ (- 25 mgli/€ sul 2007).

Le Disponibilità liquide sono costituite dal Credito in c/c con l'INPS per 5.083 mgli/€.

**Passivo.**➤ *Debiti.*

Pari a complessivi 212 mgli/€, di cui 184 mgli/€ (192 mgli/€ nel 2007) di Fondo per la copertura delle pensioni.


*Infine, si rileva che nel Fondo in questione è rimasta una sola convenzione di assicurati attivi, quella con il Registro navale italiano che, con apposito atto aggiuntivo, ha previsto il proseguimento dell'assicurazione per soli dieci dipendenti (di cui ne risulta attualmente attivo solo uno), nonché il congelamento delle retribuzioni cui vengono rapportate le contribuzioni e le relative prestazioni (anche se tale congelamento è stato poi eliminato da una pronuncia definitiva dell'Autorità Giudiziaria).*

*Il Collegio, ribadisce quanto già espresso negli anni precedenti, che le peculiarità della Gestione sopra descritte, vengano segnalate alla valutazione dei ministeri vigilanti.*

A conclusione dell'esame del presente rendiconto e sulla base delle osservazioni e delle segnalazioni precedentemente svolte, il Collegio ritiene che lo stesso possa essere approvato.

**IL COLLEGIO DEI SINDACI**

Maria Teresa Ferraro



Carlo Conte



Ludovico Anselmi



Francesco Cancellaro




Daniela Carlà



Mariano Martone



Emanuele Sferra





**INPS - Collegio Sindacale****19 Fondo di previdenza per le persone che svolgono lavori di cura non retribuiti derivanti da responsabilità familiari****Relazione al Conto Consuntivo 2008**

Il Fondo in esame è caratterizzato da un risultato di costante pareggio, in quanto le difficoltà tecniche esistenti per l'adeguamento della consistenza del Fondo di riserva per le pensioni da liquidare, portano gli amministratori ad effettuare delle assegnazioni ovvero dei prelievi da tale fondo a seconda che si verifichi un'eccedenza delle entrate sulle uscite oppure un disavanzo. Per l'esercizio 2008 è stata effettuata una assegnazione al suddetto fondo per un importo di 2.674 mgl/€, portando la consistenza del Fondo a 261.143 mgl/€, come da prospetto seguente.

Descrizione	Consuntivo 2008	Consuntivo 2007	Variazioni	
			assolute	%
in migliaia di euro				
Valore della produzione	1.092	1.140	-48	-4,21%
Costo della produzione:	-3.587	-28.281	24.694	-87,32%
- di cui assegnazione al Fondo di riserva per pensioni da liquidare	-2.674	-27.572	24.898	-90,30%
<b>Differenza</b>	<b>-2.495</b>	<b>-27.141</b>	<b>24.646</b>	<b>-80,81%</b>
Proventi e oneri finanziari	6.657	7.221	-564	-7,81%
Rettifiche di valore di attività finanziarie	-3.778	0	-3.778	----
Proventi e oneri straordinari	-8	20.717	-20.725	----
Imposte di esercizio	-376	-797	421	-52,82%
<b>Risultato d'esercizio</b>	<b>0</b>	<b>0</b>	<b>0</b>	<b>0,00%</b>

Con riguardo ai singoli valori di bilancio della Gestione, il Collegio ritiene di evidenziare i seguenti aspetti.

**GESTIONE ECONOMICA****Costo della produzione**

➤ *Costi per l'acquisto di materie prime, sussidiarie, consumo e merci*  
Nell'ambito di tale posta si evidenziano:

1. le Spese per prestazioni per 269 mgl/€ con una diminuzione di 10 mgl/€ rispetto all'esercizio precedente, per la perequazione automatica applicata in via provvisoria all'1,6% (D.M. 19.11.2007)<sup>1</sup>, nonostante la diminuzione dei trattamenti in essere (- 66).

<sup>1</sup> - Con successivo D.M. 20.11.2008 è stata comunicata la misura definitiva dell'aumento annuo pari all'1,7% dall'1.1.2008.

Si precisa, inoltre, che l'onere in parola è iscritto al netto degli oneri derivanti dalla rivalutazione dei contributi prevista dall'art. 69, comma 5, della legge n. 388/2000 i quali, pari a 1.162 mg/€, sono posti a carico dello Stato e vengono evidenziati nel bilancio della GIAS.

2. le Poste correttive e compensative di spese correnti per 6 mg/€ riguardano i recuperi di prestazioni indebite.

➤ *Accantonamenti ai Fondi per oneri*

Come anticipato nella premessa, tale voce è costituita quasi esclusivamente dall'Assegnazione al Fondo di riserva per le pensioni da liquidare (2.706 mg/€).

➤ *Oneri diversi di gestione.*

Sono rappresentati principalmente dalle Spese di amministrazione<sup>2</sup> per 619 mg/€ di cui 460 mg/€ (287 mg/€ nel 2007) afferenti alla gestione degli immobili cartolarizzati e 159 mg/€ relativa alla quota parte dell'Istituto con un aumento di 9 mg/€ (+ 6%), ascrivibile alle seguenti variazioni:

- spese per il personale (+ 3 mg/€, pari al 3,57%);
- altre spese (+ 2 mg/€, pari al 5,3%).

fen

### **Proventi ed oneri finanziari**

➤ *Altri proventi finanziari.*

Iscritti in bilancio per 6.659 mg/€, si riferiscono quasi esclusivamente ai Redditi degli investimenti patrimoniali per 5.792 mg/€ (-136 mg/€ rispetto al 2007) e agli Interessi sulle disponibilità nei c/c bancari per 840 mg/€ (invariati rispetto al 2007).

## **SITUAZIONE PATRIMONIALE**

Per quanto riguarda la situazione patrimoniale della Gestione in esame si osserva un totale a pareggio di 261.199 mg/€. Si evidenziano le seguenti componenti.

### **Attivo**

➤ *Immobilizzazioni*

Tale voce è riferibile quasi esclusivamente alle immobilizzazioni finanziarie, e riguarda la Quota di partecipazione agli investimenti patrimoniali unitari per 261.122 mg/€.

<sup>2</sup> - Le spese di amministrazione sostenute dall'Istituto vengono successivamente ripartite tra le gestioni ai sensi dell'art. 57 del nuovo Regolamento di contabilità.

**Passivo**➤ *Ratei e risconti.*

La posta è costituita dalle Riserve tecniche ed in particolare dal Fondo di riserva per le pensioni da liquidare (come già anticipato in premessa) pari a 261.143 mgl/€, con un incremento di 2.674 mgl/€ (pari all'1,03%) rispetto all'esercizio precedente (tenuto conto dell'utilizzo del Fondo per 6 mgl/€).

A conclusione dell'esame del presente rendiconto, il Collegio ritiene che lo stesso possa essere approvato.

**IL COLLEGIO DEI SINDACI**

Maria Teresa Ferraro

Carlo Conte


Ludovico Anselmi

Francesco Cancellaro

Daniela Carlà

Mariano Martone

Emanuele Sferra



The image shows seven handwritten signatures in black ink, arranged vertically to the right of the names. The signatures are: 1. Maria Teresa Ferraro (top), 2. Carlo Conte, 3. Ludovico Anselmi, 4. Francesco Cancellaro, 5. Daniela Carlà, 6. Mariano Martone, and 7. Emanuele Sferra (bottom).

**INPS - Collegio Sindacale****20 Fondo di previdenza per il Clero secolare e per i ministri di culto delle confessione religiose diverse dalla cattolica****Relazione al Conto Consuntivo 2008**

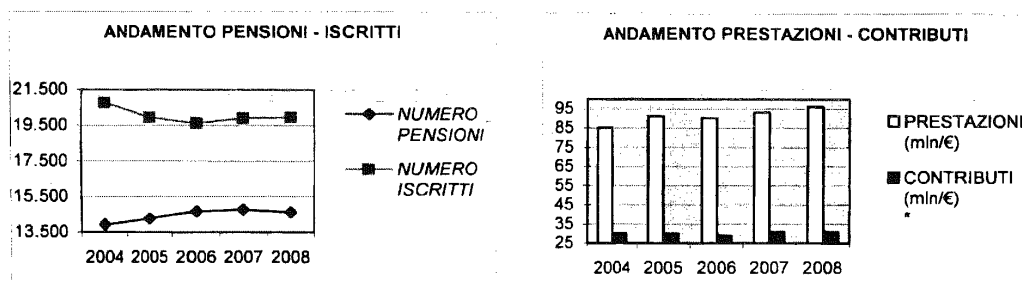
Il rendiconto dell'anno 2008 del Fondo in esame presenta un risultato economico di esercizio negativo per 115.388 mgli/€ con un peggioramento di 7.816 mgli/€ rispetto al 2007 ed un disavanzo patrimoniale pari a 1.653.535 mgli/€, come da prospetto seguente.

Descrizione	Consuntivo 2008	Consuntivo 2007	Variazioni	
			assolute	%
in migliaia di euro				
<b>Disavanzo patrimoniale netto all'inizio dell'esercizio</b>	<b>-1.638.147</b>	<b>-1.430.676</b>	<b>107.672</b>	<b>-7,62%</b>
Valore della produzione	30.968	31.038	-70	-0,23%
Costo della produzione	-75.800	-73.855	1.945	-2,63%
<b>Differenza</b>	<b>-44.832</b>	<b>-42.817</b>	<b>2.015</b>	<b>-4,71%</b>
Proventi e oneri finanziari	-70.368	-64.644	5.724	-8,85%
Rettifiche di valore di attività finanziarie	0	0	0	---
Proventi e oneri straordinari	-141	-60	-81	135,00%
Imposte di esercizio	-47	-51	4	-7,84%
<b>Risultato d'esercizio</b>	<b>-115.388</b>	<b>-107.572</b>	<b>-7.816</b>	<b>7,27%</b>
<b>Disavanzo patrimoniale netto alla fine dell'esercizio</b>	<b>-1.653.535</b>	<b>-1.638.147</b>	<b>115.388</b>	<b>-7,50%</b>

Nella seguente tabella vengono inoltre riepilogati sia i dati relativi al numero delle pensioni vigenti e degli iscritti, sia i dati relativi ai contributi ed alle prestazioni rispettivamente accertati ed impegnate, con riferimento all'ultimo quinquennio, con i relativi rapporti, da cui possono essere tratti utili elementi di valutazione in ordine ai conseguenti *trend* gestionali.

ANNO	NUMERO PENSIONI	NUMERO ISCRITTI	RAPPORTO PENSIONI/ ISCRITTI	PRESTAZIONI (mln/€)	CONTRIBUTI (mln/€)	RAPPORTO PRESTAZIONI/ CONTRIBUTI
2004	13.941	20.800	0,67	85	30	2,83
2005	14.279	19.950	0,72	91	30	3,03
2006	14.672	19.630	0,75	90	29	3,10
2007	14.785	19.910	0,74	93	31	3,00
2008	14.630	19.960	0,73	96	31	3,10

\* Comprensivi delle quote di partecipazione degli iscritti



Sulla base dei dati sopra riportati si osserva una flessione del rapporto pensioni/iscritti (pari a 0,73 rispetto a 0,74 nel 2007) mentre il rapporto prestazioni/contributi evidenzia una crescita (pari a 3,10 rispetto a 3,00 nel 2007) ad un valore di molto superiore alla soglia critica dell'unità.

Ciò posto, il Collegio ritiene opportuno continuare a segnalare la criticità del Fondo in esame, alla luce del perdurare dello squilibrio tra prestazioni e contributi.

In relazione ai singoli valori di bilancio della Gestione, il Collegio evidenzia i seguenti aspetti.

## GESTIONE ECONOMICA

### Valore della produzione

- *Proventi e corrispettivi per la produzione delle prestazioni e/o servizi*  
Nell'ambito di tale posta si evidenzia la somma di 30.672 mgl/€ a titolo di Aliquote contributive a carico dei datori di lavoro e/o degli iscritti, con una flessione di 111 mgl/€ (pari allo 0,4%) rispetto al consuntivo 2007, nonostante l'aumento del numero degli iscritti (+ 50 unità pari allo 0,3%).

### Costo della produzione

- *Costi per l'acquisto di materie prime, sussidiarie, consumo e merci*  
Nell'ambito di tale posta si evidenziano:
  1. le Pensioni per 96.636 mgl/€ (93.903 mgl/€ nel 2007), con un aumento di 2.733 mgl/€ rispetto all'esercizio precedente, da attribuire all'aumento dell'importo medio delle pensioni in essere, influenzate dalla perequazione automatica applicata in via provvisoria all'1,6% (D.M. 19.11.2007)<sup>1</sup>, compensato dalla diminuzione del numero delle pensioni (-155) rispetto al 2007.

<sup>1</sup> - Con successivo D.M. 20.11.2008 è stata comunicata la misura definitiva dell'aumento annuo pari all'1,7% dall'1.1.2008.

2. le Poste correttive e compensative di spese correnti per complessivi 22.252 mgli/€ riguardano quasi esclusivamente (21.473 mgli/€) le trattenute ai pensionati del Fondo titolari di altra pensione a carico dell'assicurazione generale obbligatoria.

➤ *Oneri diversi di gestione.*

Tale posta pari a complessivi 1.342 mgli/€ è costituita in larga misura dalle Spese di amministrazione<sup>2</sup>, per complessivi 1.178 mgli/€, di cui 40 mgli/€ relative alle spese connesse alla gestione e alla vendita degli immobili cartolarizzati e 1.138 mgli/€ con un aumento di 100 mgli/€ (9,6%) rispetto allo stesso dato del 2007, relative alla quota parte dell'Istituto, attribuibile in particolar modo alle seguenti variazioni:

- spese per il personale (+ 27 mgli/€, pari al 3,7%);
- spese per servizi affidati ad altri enti (+ 53 mgli/€, pari al 37,9%);
- spese per i servizi informatici (+ 11 mgli/€, pari al 11%);
- spese legali (- 16 mgli/€, pari al 94,1%).

**Proventi ed oneri finanziari**

Iscritti in bilancio per 70.419 mgli/€, riguardano quasi esclusivamente gli Interessi passivi sul c/c con l'INPS in relazione alla crescente esposizione debitoria del Fondo (+ 117.332 mgli/€) e al tasso di interesse applicato sulle anticipazioni alle gestioni deficitarie<sup>3</sup>.

**SITUAZIONE PATRIMONIALE**

FEA

Per quanto concerne la situazione patrimoniale, si osserva un totale dell'attivo di 22.679 mgli/€, un totale del passivo di 1.676.214 mgli/€ ed un deficit patrimoniale di 1.653.535 mgli/€. Si evidenziano le seguenti componenti.

**Attivo.**

➤ *Attivo Circolante - Residui attivi*

Pari a complessivi 18.165 mgli/€ (indicato in bilancio per 16.072 mgli/€ al netto dei fondi svalutazione crediti), tra cui i Crediti per aliquote contributive a carico dei datori di lavoro e/o iscritti per 17.374 mgli/€ (15.990 mgli/€ nel 2007) ed i Crediti per prestazioni da recuperare per 791 mgli/€ (933 mgli/€ nel 2007).

<sup>2</sup> - Le spese di amministrazione sostenute dall'Istituto vengono successivamente ripartite tra le gestioni ai sensi dell'art. 57 del nuovo Regolamento di contabilità

<sup>3</sup> - Gli interessi sono calcolati sulla base della percentuale fissata con determina commissariale n. 59 del 23 aprile 2009, e pari al 4,463% (4,405% nel 2007).

**Passivo**➤ *Debiti - Obbligazioni.*

Tale voce iscritta per complessivi 1.676.037 mgl/€, è composta dal Debito in c/c con l'INPS per 1.674.723 mgl/€ con un aumento rispetto al 2007 (come detto anche in precedenza) di 117.332 mgl/€ e dai Debiti per prestazioni istituzionali per 1.223 mgl/€ (1.156 mgl/€ nel 2007).

A conclusione dell'esame del presente rendiconto e sulla base delle osservazioni e delle segnalazioni precedentemente svolte, il Collegio ritiene che lo stesso possa essere approvato.

**IL COLLEGIO DEI SINDACI**

Maria Teresa Ferraro

Carlo Conte

Ludovico Anselmi

Francesco Cancellaro

Daniela Carlà

Mariano Martone

Emanuele Sferra

The image shows seven handwritten signatures in black ink, each corresponding to a name listed to the left. The signatures are: Maria Teresa Ferraro (top), Carlo Conte, Ludovico Anselmi, Francesco Cancellaro, Daniela Carlà, Mariano Martone, and Emanuele Sferra (bottom). The signatures are written in a cursive, somewhat stylized script.

**INPS - Collegio Sindacale****21 Assicurazioni facoltative per l'invalidità e la vecchiaia****Relazione al Conto Consuntivo 2008**

Il rendiconto dell'anno 2008 della Gestione in esame presenta un risultato economico di esercizio negativo di 1.319 mgli/€, con un peggioramento pari a 358 mgli/€ rispetto al 2007, ed un disavanzo patrimoniale pari a 16.118 mgli/€ come da prospetto seguente.

Descrizione	Consuntivo 2008	Consuntivo 2007	Variazioni	
			assolute	%
in migliaia di euro				
<b>Disavanzo patrimoniale netto all'inizio dell'esercizio</b>	<b>-14.799</b>	<b>-13.838</b>	<b>-961</b>	<b>6,94%</b>
Valore della produzione	153	253	-100	-39,53%
Costo della produzione	-1.174	-3.741	2.567	-68,62%
<b>Differenza</b>	<b>-1.021</b>	<b>-3.488</b>	<b>2.467</b>	<b>-70,73%</b>
Proventi e oneri finanziari	155	217	-62	-28,57%
Rettifiche di valore di attività finanziarie	-400	0	-400	-----
Proventi e oneri straordinari	0	2.410	-2.410	-100,00%
Imposte di esercizio	-53	-100	47	-47,00%
<b>Risultato d'esercizio</b>	<b>-1.319</b>	<b>-861</b>	<b>-358</b>	<b>37,26%</b>
<b>Disavanzo patrimoniale netto alla fine dell'esercizio</b>	<b>-16.118</b>	<b>-14.799</b>	<b>-1.319</b>	<b>8,91%</b>

Tale situazione è ascrivibile in misura rilevante all'azzeramento delle variazioni patrimoniali straordinarie (2.410 mgli/€ nel 2007), che riguardano il plusvalore da alienazione titoli relativi ad investimenti patrimoniali unitari.

**GESTIONE ECONOMICA****Valore della produzione**

- *Proventi e corrispettivi per la produzione delle prestazioni e/o servizi*

Nell'ambito di tale posta si evidenzia la somma di 134 mgli/€ a titolo di Quote di partecipazione degli iscritti, con una diminuzione di 109 mgli/€ (pari al 44,9%) rispetto al consuntivo 2007.

**Costo della produzione**

- *Costi per l'acquisto di materie prime, sussidiarie, consumo e merci*

Nell'ambito di tale posta si evidenziano:

1. le Spese per prestazioni pari a complessivi 637 mgli/€ (677 mgli/€ nel 2007), con una diminuzione di 40 mgli/€ rispetto all'esercizio precedente attribuibile principalmente alla flessione dei trattamenti in essere (- 1.011), in parte compensata dall'aumento dell'importo medio degli stessi, sui quali incide la perequazione automatica applicata in via provvisoria all'1,6% (D.M. 19.11.2007)<sup>1</sup>; Tale onere è al netto della quota di natura non previdenziale (3.446 mgli/€) che, assunta direttamente a carico dello Stato, viene esposta nel bilancio della GIAS.

1 - Con successivo D.M. 20.11.2008 è stata comunicata la misura definitiva dell'aumento annuo pari all'1,7% dall'1.1.2008.