

Sulla base dei dati sopra riportati si osserva che il Fondo continua a presentare aspetti decisamente critici, sia per quanto concerne il rapporto pensioni/iscritti (4,10) il quale è tornato a crescere dopo la flessione del 2006, sia per ciò che attiene al rapporto prestazioni/contributi (16,71) il quale risulta tuttavia in diminuzione rispetto al 2007.

Al riguardo, il Collegio, come più volte rappresentato nei bilanci precedenti, ribadisce l'esigenza di porre in essere opportune misure di riequilibrio, e richiama quanto osservato nella parte generale della propria relazione.

Con riguardo ai singoli valori di bilancio della Gestione, il Collegio ritiene di evidenziare i seguenti aspetti.

GESTIONE ECONOMICA

Valore della produzione

- *Proventi e corrispettivi per la produzione delle prestazioni e/o servizi.*

Nell'ambito di tale posta si evidenziano le Aliquote contributive a carico dei datori di lavoro e degli iscritti, per complessivi 1.729 mg/€, sostanzialmente invariata rispetto al consuntivo 2007.

- *Altri ricavi e proventi.*

Tali poste comprendono principalmente i Trasferimenti da altre gestioni dell'INPS, in larga misura derivanti dall'apporto del Fondo pensioni lavoratori dipendenti, commisurato - ai sensi dell'art. 8 della legge n. 5/1960 - al 50% degli oneri sostenuti nel corso dell'anno dalla Gestione, pari a 13.953 mg/€ (con una diminuzione rispetto all'esercizio precedente di 331 mg/€).

Fin

Costo della produzione

- *Costi per l'acquisto di materie prime, sussidiarie, consumo e merci.*
 Nell'ambito di tale posta si evidenziano le Spese per prestazioni istituzionali per 28.360 mg/€, con una leggera flessione di 517 mg/€ rispetto al 2007, attribuibile al minor numero dei trattamenti in essere (- 9), seppur in presenza dell'aumento del loro valore medio, sui quali incide la perequazione automatica applicata in via provvisoria all'1,6% (D.M. 19.11.2007)¹.
 Si precisa che l'onere pensionistico è al netto della quota di natura non previdenziale (6 mln/€) che, assunta direttamente a carico dello Stato, viene esposta nel bilancio della GIAS nonché dell'onere per l'assegno al nucleo familiare (1 mln/€) che è posto a carico della gestione PTLD.
 Si rileva inoltre, tra le Poste correttive e compensative di spese correnti, il recupero di prestazioni per 752 mg/€.

➤ *Ammortamenti e svalutazioni*

A seguito delle determinazioni del Direttore Generale n. 40 del 21 aprile 2009 e n. 12 del 22 ottobre 2008 concernenti, rispettivamente, il Fondo svalutazione crediti contributivi ed il Fondo svalutazione crediti per prestazioni da recuperare, sono state effettuate svalutazioni per complessive 119 mg/€, di cui:

- 25 mg/€ (+17 mg/€ rispetto al 2007) per i crediti contributivi, come da tabella seguente.

Periodi	Crediti verso le aziende tenute alla presentazione della denuncia a mezzo DM
Fino al 31.12.80	92,90
Dal 1981 al 1990	92,30
Dal 1991 al 1995	90,50
Dal 1996 al 1999	72,10
Dal 2000 al 2004	49,20
Dal 2005 al 2006	30,30
Dal 2007 al 2008	9,90

- 94 mg/€ per i crediti per prestazioni da recuperare.

➤ *Oneri diversi di gestione*

Tale posta è costituita principalmente dalle Spese di amministrazione² per 434 mg/€ con una diminuzione di 54 mg/€ (pari all'11,1%) rispetto allo stesso dato del 2007, riferibile in particolar modo alle seguenti variazioni:

- spese per i servizi informatici (+ 2 mg/€, pari al 15,4%);
- spese legali (- 54 mg/€, pari al 93,2%);
- altre spese (- 12 mg/€, pari al 25%).

1 - Con successivo D.M. 20.11.2008 è stata comunicata la misura definitiva dell'aumento annuo pari all'1,7% dall'1.1.2008.

2 - Le spese di amministrazione sostenute dall'Istituto vengono successivamente ripartite tra le gestioni ai sensi dell'art. 57 del nuovo Regolamento di contabilità.

Proventi ed oneri finanziari.➤ *Oneri finanziari*

Sono rappresentati quasi esclusivamente dagli Interessi passivi sul conto corrente con l'INPS per 19.071 mgli/€, con un aumento di 1.572 mgli/€ rispetto al 2007, i quali risentono sia del maggior tasso di interesse³ sia della crescente esposizione debitoria del Fondo.

SITUAZIONE PATRIMONIALE

Per quanto concerne la situazione patrimoniale, si osserva un totale dell'attivo di 718 mgli/€, un totale del passivo di 454.979 mgli/€ ed un deficit patrimoniale pari a 454.261 mgli/€. Si evidenziano le seguenti componenti.

Attivo.➤ *Immobilizzazioni*

Tale posta iscritta per 10 mgli/€ riguarda le immobilizzazioni materiali, ed in particolare rappresenta la Quota di partecipazione all'acquisizione di immobili strumentali, evidenziato nel Bilancio generale dell'Istituto, ai sensi di quanto disposto dall'art. 68 del vigente Regolamento di contabilità.


➤ *Attivo Circolante - Residui Attivi.*

Si rileva un ammontare complessivamente pari a 1.011 mgli/€ (indicato in bilancio per 471 mgli/€ al netto dei fondi svalutazione crediti) afferente i Crediti verso iscritti, soci e terzi e per i quale si evidenziano:

- i Crediti per aliquote contributive a carico dei datori di lavoro e/o iscritti per 493 mgli/€ (492 mgli/€ nel 2007);
- i Crediti per poste correttive e compensative di spese correnti per 519 mgli/€ (634 mgli/€ nel 2007).

Passivo.➤ *Debiti.*

Pari a complessivi 454.886 mgli/€, risultano composti principalmente dal Debito in c/c verso l'Istituto che ammonta a 453.555 mgli/€, con un aumento di 31.298 mgli/€ (pari al 7,4%) rispetto al 2007 nonché dai Debiti verso iscritti, soci e terzi per prestazioni dovute per 1.274 mgli/€ (1.191 mgli/€ nel 2007) .

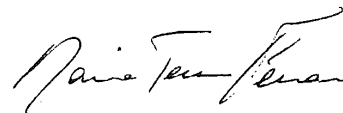


³ - Il saggio di interesse applicato sulle anticipazioni ricevute dalle gestioni attive dell'Istituto è pari al 4,463 % a fronte del 4,405% del 2007, come disposto dalla delibera commissariale n. 59 del 23 aprile 2009.

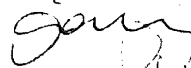
A conclusione dell'esame del presente rendiconto e sulla base delle osservazioni e delle segnalazioni precedentemente svolte, il Collegio ritiene che lo stesso possa essere approvato.

IL COLLEGIO DEI SINDACI

Maria Teresa Ferraro



Carlo Conte



Ludovico Anselmi



Francesco Cancellaro




Daniela Carlà



Mariano Martone



Emanuele Sferra



INPS – Collegio Sindacale**14 Fondo integrativo dell'assicurazione generale obbligatoria per l'invalidità la vecchiaia ed i superstiti a favore del personale dipendente dalle aziende private del gas****Relazione al Conto Consuntivo 2008**

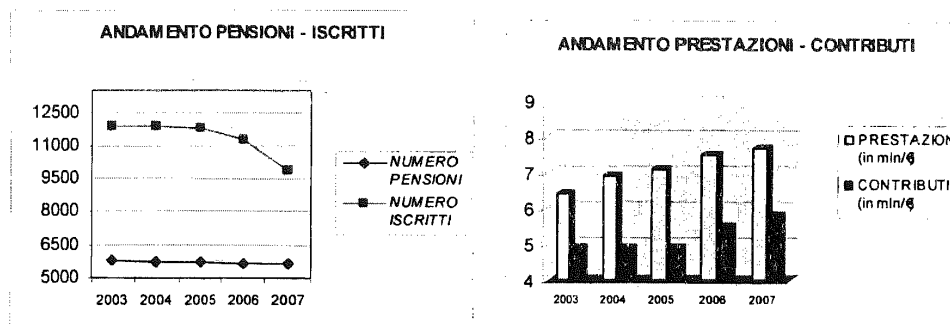
Il rendiconto dell'anno 2008 del Fondo presenta un risultato economico di esercizio negativo di 87 mgli/€ con un peggioramento di 3.337 mgli/€ rispetto al 2007 ed un avanzo patrimoniale pari a 145.252 mgli/€ come da prospetto seguente.

Descrizione	Consuntivo 2008	Consuntivo 2007	Variazioni	
			assolute	%
in migliaia di euro				
Avanzo patrimoniale netto all'inizio dell'esercizio	145.339	142.089	3.250	2,29%
Valore della Produzione	5.628	5.876	-248	-4,22%
Costo della produzione	-9.794	-8.199	-1.595	19,45%
Differenza	-4.166	-2.323	-1.843	79,34%
Proventi e oneri finanziari	5.995	5.672	323	5,69%
Rettifiche di valore di attività finanziarie	-1.362	0	-1.362	---
Proventi e oneri straordinari	4	445	-441	-99,10%
Imposte di esercizio	-558	-544	-14	2,57%
Risultato d'esercizio	-87	3.260	-3.337	---
Avanzo patrimoniale netto alla fine dell'esercizio	145.252	145.339	-87	-0,06%

Nella seguente tabella vengono inoltre riepilogati sia i dati relativi al numero delle pensioni vigenti e degli iscritti, sia i dati relativi ai contributi ed alle prestazioni rispettivamente accertati ed impegnate, con riferimento all'ultimo quinquennio, con i relativi rapporti, da cui possono essere tratti utili elementi di valutazione in ordine ai conseguenti *trend* gestionali.

ANNO	NUMERO PENSIONI	NUMERO ISCRITTI	RAPPORTO PENSIONI/ ISCRITTI	PRESTAZIONI (in mln/€)	CONTRIBUTI (in mln/€)	RAPPORTO PRESTAZIONI/ CONTRIBUTI
2004	5.762	11.900	0,48	6,9	4,9	1,41
2005	5.711	11.800	0,48	7,1	4,9	1,45
2006	5.687	11.300	0,50	7,5	5,5	1,36
2007	5.659	9.900	0,57	7,7	5,8	1,33
2008	5.689	9.600	0,59	8,5	5,4	1,57

REN



Sulla base dei dati sopra riportati si osserva che *il rapporto pensioni/iscritti torna ad aumentare dopo un triennio in flessione, mentre il rapporto prestazioni/contributi evidenzia un notevole incremento passando a 1,57 a fronte dell'1,33 dell'esercizio precedente.*

Con riguardo ai singoli valori di bilancio della Gestione, il Collegio ritiene di evidenziare i seguenti aspetti.

GESTIONE ECONOMICA

Valore della produzione.

- *Proventi e corrispettivi per la produzione delle prestazioni e/o servizi.*

Tale posta si riferisce principalmente alle Aliquote contributive a carico dei datori di lavoro e degli iscritti, per 5.397 mgl/€ che registrano una diminuzione di 444 mgl/€ (pari al 7,6%) rispetto al consuntivo 2007, attribuibile principalmente al minor numero degli iscritti (- 300 unità).

- *Altri ricavi e proventi.*

Pari a 88 mgl/€, sono costituiti dalle Entrate diverse per 17 mgl/€ e dalle Entrate per ammende multe e sanzioni civili per 69 mgl/€.

Costo della produzione.

- *Costi per l'acquisto di materie prime, sussidiarie, consumo e merci.*
Nell'ambito di tale posta si evidenziano:

1. le Spese per prestazioni istituzionali per complessivi 8.517 mgl/€, con un aumento di 813 mgl/€ rispetto all'esercizio precedente attribuibile al maggior numero dei trattamenti in pagamento (+ 30), nonché all'aumento del loro valore medio sul quale incide la perequazione automatica applicata in via provvisoria all'1,6% (D.M. 19.11.2007)¹;

¹ - Con successivo D.M. 20.11.2008 è stata comunicata la misura definitiva dell'aumento annuo pari all'1,7% dall'1.1.2008.

fen

2. le Poste correttive e compensative di uscite correnti pari a 45 mg/€, che riguardano i recuperi di rate di pensioni effettuati a seguito di ricostruzioni pensionistiche.

➤ **Accantonamenti ai fondi per oneri**

A seguito delle determinazioni del Direttore Generale n. 40 del 21 aprile 2009 e n. 12 del 20 ottobre 2008 concernenti, rispettivamente, il Fondo svalutazione crediti contributivi ed il Fondo svalutazione crediti per prestazioni da recuperare, sono state effettuate svalutazioni per complessivi 80 mg/€, di cui:

- 37 mg/€ (- 239 mg/€ rispetto al 2007) per i crediti contributivi, come da tabella seguente.

Periodi	Crediti verso le aziende tenute alla presentazione della denuncia a mezzo DM
Fino al 31.12.80	92,90
Dal 1981 al 1990	92,30
Dal 1991 al 1995	90,50
Dal 1996 al 1999	72,10
Dal 2000 al 2004	49,20
Dal 2005 al 2006	30,30
Dal 2007 al 2008	9,90

- 43 mg/€ (+ 14 mg/€ rispetto al 2007).

➤ **Oneri diversi di gestione**

Tale voce è composta principalmente dalle Spese di amministrazione² per 1.185 mg/€, di cui 288 mg/€ relative alle spese connesse alla gestione e alla vendita degli immobili cartolarizzati (180 nel 2007) e 897 mg/€ la quota parte dell'Istituto³ che presenta una flessione di 26 mg/€ rispetto al 2007.

Proventi ed oneri finanziari.

Pari a complessivi 5.995 mg/€, riguardano per 6.003 mg/€ gli Altri proventi finanziari ed in particolare gli Interessi sul c/c con l'INPS⁴ per 3.979 mg/€, con un aumento di 145 mg/€ (+ 3,8%) rispetto al dato del 2007, attribuibile al maggior capitale medio disponibile, e per 1.930 mg/€ gli Interessi maturati su investimenti presso la Tesoreria derivanti dalla cessione degli immobili alla SCIP; sono presenti, inoltre, 8 mg/€ concernenti l'Onere derivante dalla cessione dei crediti cartolarizzati (13 mg/€ nel 2007).

FEA

2 - Le spese di amministrazione sostenute dall'Istituto vengono successivamente ripartite tra le gestioni ai sensi dell'art. 57 del nuovo Regolamento di contabilità.

3 - Si osserva che tale situazione si verifica in quanto già nell'anno 2007 è stato effettuato un recupero somme anni precedenti per errata segnalazione del codice in procedura di rilevazione (il dato esposto in bilancio a tale titolo era di 4 mg/€ a fronte dei 923 mg/€ è al netto della somma di 919 mg/€).

4 - Gli interessi sono calcolati sulla base della percentuale fissata con determina commissariale n. 59 del 23 aprile 2009, e pari al 4,463% (4,405% nel 2007).

Rettifiche di valore di attività finanziarie

Rappresentati esclusivamente dalla Svalutazione titoli per 1.362 mgli/€, che deriva dalla perdita per svalutazione di titoli azionari.

SITUAZIONE PATRIMONIALE

Per quanto concerne la situazione patrimoniale, si osserva un totale dell'attivo di 146.136 mgli/€, un totale del passivo di 884 mln/€, con un avanzo patrimoniale di 145.252 mgli/€ comprensivo del Fondo speciale di riserva per 8.246 mgli/€. Si evidenziano le seguenti componenti.

Attivo.➤ *Immobilizzazioni*

Tale posta iscritta in bilancio per 97.862 mgli/€ concerne le immobilizzazioni *finanziarie* a titolo di Quota parte di pertinenza del Fondo impiegata negli investimenti patrimoniali unitari per 49.794 mgli/€ (+22.915 mgli/€ rispetto al 2007) e il Denaro presso la Tesoreria dello Stato per 47.643 mgli/€.

➤ *Attivo Circolante - Residui attivi*

Pari a complessivi 47.969 mgli/€ (indicato in bilancio per 47.084 mgli/€ al netto dei fondi svalutazione crediti) è composta principalmente:

- dalle disponibilità costituite dal Credito in c/c con l'INPS per 46.004 mgli/€ con una diminuzione di 21.505 mgli/€ (- 31,8%) rispetto al 2007;
- dai Crediti verso iscritti, soci e terzi principalmente a titolo di Crediti per aliquote contributive a carico dei datori di lavoro e/o iscritti per 1.856 mgli/€ (3.355 mgli/€ nel 2007, - 44,7%).

Passivo.➤ *Debiti*


Tale voce iscritta per complessivi 730 mgli/€, è composta in larga misura dai Debiti verso iscritti soci e terzi per prestazioni dovute per 244 mgli/€ (234 mgli/€ nel 2007) e da Debiti diversi per 466 mgli/€ (455 mgli/€ nel 2007).



A conclusione dell'esame del presente rendiconto e sulla base delle osservazioni e delle segnalazioni precedentemente svolte, il Collegio ritiene che lo stesso possa essere approvato.

IL COLLEGIO DEI SINDACI

Maria Teresa Ferraro



Carlo Conte



Ludovico Anselmi



Francesco Cancellaro




Daniela Carlà



Mariano Martone



Emanuele Sferra



INPS – Collegio Sindacale**15 Fondo di previdenza per gli impiegati dipendenti dai concessionari del servizio di riscossione dei tributi e delle altre entrate dello Stato e degli Enti pubblici****Relazione al Conto Consuntivo 2008**

Il rendiconto dell'anno 2008 del Fondo presenta un risultato economico di esercizio positivo per 32.881 mgli/€, a fronte di una perdita di 76.406 mgli/€ del 2007 (+ 109.287 mgli/€) ed un avanzo patrimoniale pari a 898.348 mgli/€, come da prospetto seguente.

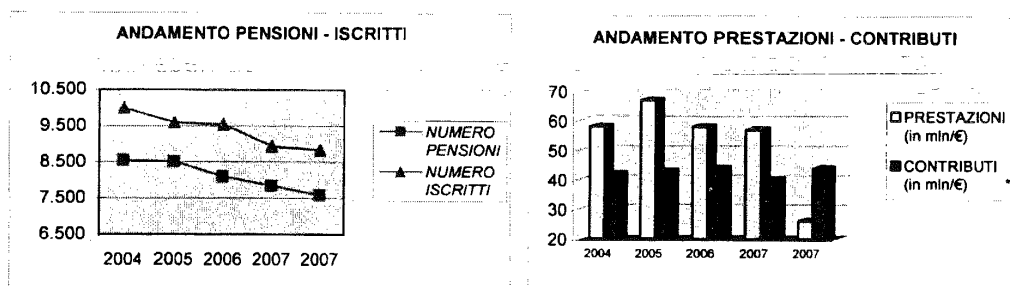
Descrizione	Consuntivo 2008	Consuntivo 2007	Variazioni	
			assolute	%
in migliaia di euro				
Avanzo/Disavanzo patrimoniale netto all'inizio dell'esercizio	865.467	941.873	-76.406	-8,11%
Valore della Produzione	44.431	40.537	3.894	9,61%
Costi della produzione	-27.370	-155.878	128.508	-82,44%
Differenza	17.061	-115.341	132.402	—
Proventi e oneri finanziari	28.494	29.373	-879	-2,99%
Rettifiche di valore di attività finanziarie	-12.124	0	-12.124	----
Proventi e oneri straordinari	3	11.363	-11.360	-99,97%
Imposte di esercizio	-553	-1.801	1.248	-69,29%
Risultato d'esercizio	32.881	-76.406	109.287	—
Avanzo/Disavanzo patrimoniale netto alla fine dell'esercizio	898.348	865.467	32.881	3,80%

Nella seguente tabella vengono inoltre riepilogati sia i dati relativi al numero delle pensioni vigenti e degli iscritti, sia i dati relativi ai contributi ed alle prestazioni rispettivamente accertati ed impegnate, con riferimento all'ultimo quinquennio, con i relativi rapporti, da cui possono essere tratti utili elementi di valutazione in ordine ai conseguenti *trend* gestionali.

ANNO	NUMERO PENSIONI	NUMERO ISCRITTI	RAPPORTO PENSIONI/ ISCRITTI	PRESTAZIONI (in mln/€)	CONTRIBUTI (in mln/€) *	RAPPORTO PRESTAZIONI/ CONTRIBUTI
2004	8.567	10.000	0,86	58	42	1,38
2005	8.520	9.600	0,89	67	43	1,56
2006	8.116	9.550	0,85	58	44	1,32
2007	7.861	8.950	0,88	57	40	1,43
2007	7.590	8.850	0,86	26	44	0,59

* Comprensivi delle quote di partecipazione degli iscritti

FEN



Sulla base dei dati sopra riportati si osserva la diminuzione del rapporto pensioni/iscritti (pari a 0,86 da 0,88 nel 2007) ed, al contempo, la netta flessione del rapporto prestazioni/contributi (pari a 0,59 da 1,43 nel 2007).

Avuto riguardo ai singoli valori di bilancio della Gestione in esame, il Collegio ritiene, inoltre, di evidenziare i seguenti aspetti.

GESTIONE ECONOMICA

Valore della produzione

- *Proventi e corrispettivi per la produzione delle prestazioni e/o servizi.*

Nell'ambito di tale posta si evidenziano le Aliquote contributive a carico dei datori di lavoro e degli iscritti, per complessivi 43.457 mg/€, con un aumento di 5.278 mg/€ (pari al 13,8%) rispetto al consuntivo 2007.

Si osservano inoltre le Poste correttive e compensative di entrate correnti per 84 mg/€, concernenti i rimborsi di contributi del 2008.

- *Altri ricavi e proventi.*

Tali poste sono costituite in larga misura dai Trasferimenti da altre gestioni dell'INPS, ed in particolare dal Fondo Esuberi della categoria per 170 mg/€ e dalla GIAS per 6 mg/€.

Costo della produzione.

- *Costi per l'acquisto di materie prime, sussidiarie, consumo e merci.*

Nell'ambito di tale posta si evidenziano le Spese per prestazioni per 26.139 mg/€ con una diminuzione di 30.560 mg/€ (-55,4%) rispetto all'esercizio precedente, attribuibile principalmente alla flessione delle prestazioni in conto capitale (-21.652 mg/€) nonché al minor numero dei trattamenti in essere (- 271). Le suddette variazioni sono inoltre influenzate dall'aumento del valore medio delle prestazioni in pagamento sul quale incide la perequazione automatica applicata in via provvisoria all'1,6% (D.M. 19.11.2007)¹;

1 - Con successivo D.M. 20.11.2008 è stata comunicata la misura definitiva dell'aumento annuo pari all'1,7% dall'1.1.2008.

Si osserva, inoltre, tra le Poste correttive e compensative di spese correnti, il recupero per prestazioni per 157 mg/€.

➤ **Ammortamenti e svalutazioni.**

A seguito delle determinazioni del Direttore Generale n. 40 del 21 aprile 2009 e n. 12 de 22 ottobre 2008 concernenti, rispettivamente, il Fondo svalutazione crediti contributivi ed il Fondo svalutazione crediti per prestazioni da recuperare, sono state effettuate svalutazioni per complessivi 71 mg/€, di cui:

- 62 mg/€ (- 108 mg/€ rispetto al 2007) per i crediti contributivi, come da tabella seguente.

Periodi	Crediti verso le aziende tenute alla presentazione della denuncia a mezzo DM
Fino al 31.12.80	92,90
Dal 1981 al 1990	92,30
Dal 1991 al 1995	90,50
Dal 1996 al 1999	72,10
Dal 2000 al 2004	49,20
Dal 2005 al 2006	30,30
Dal 2007 al 2008	9,90

- 9 mg/€ per i crediti per prestazioni da recuperare.

➤ **Oneri diversi di gestione.**

Tale posta è composta principalmente dalle Spese di amministrazione² per 1.050 mg/€, di cui 82 mg/€ relative alle spese connesse alla gestione e alla vendita degli immobili cartolarizzati (51 mg/€ nel 2007) e 968 mg/€³ relative alla quota parte dell'Istituto con una diminuzione di 172 mg/€ (- 21,6%) rispetto al 2007.

Proventi ed oneri finanziari.

➤ **Altri proventi finanziari**

Costituiti quasi esclusivamente dai Redditi e proventi patrimoniali per 28.505 mg/€, con una diminuzione di 1.206 mg/€ (- 4,1%) rispetto all'esercizio precedente, riguardano soprattutto gli Interessi maturati sulle disponibilità⁴ del Fondo (19 mln/€ a fronte dei 18 mln/€ del 2007).

2 - Le spese di amministrazione sostenute dall'Istituto vengono successivamente ripartite tra le gestioni ai sensi dell'art. 57 del nuovo Regolamento di contabilità.

3 - Si osserva che il dato esposto in bilancio a tale titolo (968 mg/€ a fronte dei 796 mg/€) è al netto della somma di 504 mg/€ in quanto, come rappresentato nella relazione del Direttore Generale, nell'anno 2008 è stato effettuato un recupero delle spese per il personale (- 681 mg/€ per il trattamento integrativo e + 177 mg/€ per le prestazioni di capitale), quale sistemazioni dei costi di personale attribuiti erroneamente in misura maggiore o minore negli 2005 e 2006.

4 - Gli interessi sono calcolati sulla base della percentuale fissata con determina commissariale n. 59 del 23 aprile 2009, e pari al 4,463% (4,405% nel 2007).

REN

- **Interessi passivi ed altri oneri finanziari**
Tale voce è composta quasi esclusivamente dagli Interessi passivi su prestazioni arretrate per complessivi 44 mg/€ (555 mg/€ nel 2007).

Rettifiche di valore di attività finanziarie

Rappresentati esclusivamente dalla Svalutazione titoli per 12.124 mg/€, che deriva dalla perdita per svalutazione di titoli azionari.

SITUAZIONE PATRIMONIALE

Per quanto concerne la situazione patrimoniale, si osserva un totale dell'attivo di 899.221 mg/€, un totale del passivo di 873 mg/€, ed un avanzo patrimoniale al 31 dicembre pari a 898.348 mg/€ comprensivo del Fondo speciale di riserva per 378.793 mg/€. Si evidenziano le seguenti componenti.

Attivo.

➤ **Immobilizzazioni**

Iscritte in bilancio per 785.500 mg/€, sono costituite in larga misura da immobilizzazioni finanziarie ed in particolare dalla Quota di partecipazione agli investimenti patrimoniali unitari per complessivi 738.702 mg/€ (657.088 mg/€ nel 2007).

➤ **Attivo Circolante.**

Si rileva un ammontare di Residui Attivi complessivamente pari a 2.877 mg/€ (indicati in bilancio per 1.355 mg/€ al netto dei fondi svalutazione crediti) afferenti i Crediti verso gli iscritti, soci e terzi, tra i quali si evidenziano:

- i Crediti verso le aziende per contributi per 387 mg/€ (875 mg/€ nel 2007);
- i Crediti ceduti alla SCCI s.p.a. per 2.132 mg/€ alla fine del 2008 (2.210 mg/€ nel 2007);
- i Crediti per prestazioni da recuperare per 379 mg/€.

Le Disponibilità liquide sono costituite dal Credito in c/c con l'INPS per 106.888 mg/€ con una diminuzione di 41.215 mg/€ (-27,8%) rispetto al 2007.

Passivo.

➤ **Debiti.**

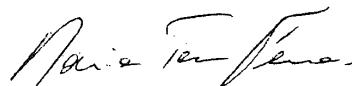
Pari a complessivi 852 mg/€, di cui 485 mg/€ (447 mg/€ nel 2007) di Debiti per le spese per prestazioni istituzionali, 239 mg/€ (229 mg/€ nel 2007) per Debiti per oneri finanziari e 129 mg/€ per Debiti per trasferimenti passivi allo Stato e altri soggetti pubblici.

fen

A conclusione dell'esame del presente rendiconto e sulla base delle osservazioni e delle segnalazioni precedentemente svolte, il Collegio ritiene che lo stesso possa essere approvato.

IL COLLEGIO DEI SINDACI

Maria Teresa Ferraro



Carlo Conte




Ludovico Anselmi




Francesco Cancellaro




Daniela Carlà



Mariano Martone



Emanuele Sferra



INPS- Collegio Sindacale**16 Trattamenti pensionistici a carico della soppressa Gestione Speciale ex art. 75 del D.P.R. 761/1979****Relazione al Conto Consuntivo 2008**

L'art. 64 della legge 17 maggio 1999, n. 144, ha disposto, con decorrenza 1° ottobre 1999, la soppressione dei Fondi integrativi esistenti presso gli Enti pubblici che rientrano nella disciplina di cui alla legge n. 70/75, fra i quali anche la Gestione speciale, costituita presso l'Istituto ai sensi dell'art. 75 del DPR n. 761 del 1979. Tale normativa ha stabilito la cessazione dei contributi ma non quella delle prestazioni in essere, che restano a carico del bilancio dei rispettivi Enti, attraverso la costituzione di apposita evidenza contabile alla quale sono imputate le situazioni debitorie e creditorie pregresse nonché il contributo di solidarietà nella misura del 2%.

Come si evince dal prospetto che segue il conto economico chiude in pareggio, in quanto il finanziamento necessario per fronteggiare l'eventuale squilibrio della gestione priva di copertura contributiva, viene evidenziato tra il Valore della produzione, nella voce Trasferimenti da parte di altri Enti che, per l'anno 2008, è pari a 248 mln/€ con un aumento di 9 mln/€ rispetto al 2007.

Descrizione	Consuntivo 2008	Consuntivo 2007	Variazioni	
			assolute	%
in migliaia di euro				
Valore della produzione	249.157	240.699	8.458	3,51%
di cui Trasferimenti per i valori di copertura	247.859	239.244	8.615	3,60%
Costi della produzione	-110.787	-114.027	3.240	-2,84%
Differenza	138.370	126.672	11.698	9,23%
Proventi e oneri finanziari	-138.019	-126.541	-11.478	9,07%
Rettifiche di valore di attività finanziarie	0	0	0	0,00%
Proventi e oneri straordinari	-311	-95	-216	227,37%
Imposte di esercizio	-40	-36	-4	11,11%
Risultato d'esercizio	0	0	0	0,00%

Nel prospetto di seguito riportato, vengono rappresentati per l'ultimo quadriennio i crediti che l'Istituto ha cumulativamente maturato nei confronti degli Enti soppressi e le rimanenze attive di esercizio riferite agli oneri sospesi per prestazioni istituzionali in attesa della definizione dei corrispettivi valori di copertura (costituiti dalle riserve matematiche relative alle posizioni dei singoli pensionati). Come si evince dall'ultima colonna, il credito complessivo esistente alla data del 31.12.2008 è pari a 3.302 mln/€.

Descrizione	2005	2006	2007	2008
	(milioni di euro)			
Crediti verso altri Enti in conto dei capitali di copertura degli oneri derivanti dall'attuazione dell'art. 75 del D.P.R. n. 761/1979	2.404	2.622	2.861	3.109
Oneri sospesi per prestazioni istituzionali in attesa della definizione dei corrispettivi valori di copertura	153	167	181	193
TOTALI	2.557	2.789	3.042	3.302

Al riguardo il Collegio ribadisce che per l'improcrastinabile esigenza del risanamento economico-finanziario della gestione, prosegua l'adozione di idonee misure tese alla riscossione delle predette partite creditorie.

Con riferimento ai singoli valori di bilancio della Gestione, il Collegio ritiene di evidenziare i seguenti aspetti.

GESTIONE ECONOMICA

Valore della produzione

➤ *Altri ricavi e proventi.*

Come già specificato in premessa, tali poste comprendono principalmente i Trasferimenti da parte di altri Enti del settore pubblico per i valori di copertura ai sensi dell'art. 75 del DPR n. 761/1979 pari a 248 mln/€ (239 mln/€ nel 2007).

Costo della produzione

➤ *Costi per l'acquisto di materie prime, sussidiarie, consumo e merci.*

Nell'ambito di tale posta si evidenziano:

1. le Spese per prestazioni per 125 mln/€, attengono alle rate di pensioni integrative corrisposte ai pensionati degli Enti disciolti, con una diminuzione di 4 mln/€ (pari al 3,1%) rispetto all'esercizio precedente, per la diminuzione del numero delle rendite (- 432), in presenza dell'aumento del valore medio dei trattamenti in essere anche a seguito della perequazione automatica applicata in via provvisoria all'1,6% (D.M. 19.11.2007)²;

Si evidenziano inoltre le Poste correttive e compensative delle spese correnti per 2 mln/€.

VEN

2 - Con successivo D.M. 20.11.2008 è stata comunicata la misura definitiva dell'aumento annuo pari all'1,7% dall'1.1.2008.