

Si precisa che l'onere pensionistico è al netto della quota di natura non previdenziale (6 mln/€) assunta direttamente a carico dello Stato ed esposta nel bilancio della GIAS, nonché dell'onere per l'assegno al nucleo familiare (483 mg/€) che è posto a carico della gestione PTLD;

2. le Poste correttive e compensative di uscite pari a 5.301 mg/€, presentano un aumento di 4.291 mg/€ rispetto al 2007 e riguardano i recuperi di rate di pensioni effettuati a seguito di ricostruzioni pensionistiche.

➤ *Oneri diversi di gestione.*

Tale voce è composta principalmente dai Trasferimenti passivi per 1.221 mg/€ che presentano una diminuzione di 100 mg/€ (- 7,6%) rispetto al 2007 e dalle Spese di amministrazione² per 915 mg/€, di cui 6 mg/€ relative alle spese connesse alla gestione e alla vendita degli immobili cartolarizzati e 909 mg/€ relative all'Istituto, con una diminuzione di 7 mg/€ (- 0,7%) rispetto al 2007 ascrivibile in buona parte alle seguenti variazioni:

- spese per servizi affidati ad altri enti (- 17 mg/€, pari al 12,1%);
- spese per i servizi informatici (+ 4 mg/€, pari al 7,8%);
- spese legali (- 13 mg/€, pari al 25%);
- altre spese (- 13 mg/€, pari al 14,3%).

Proventi ed oneri finanziari.

➤ *Interessi passivi ed altri oneri finanziari.*

Tale voce è costituita principalmente dagli Interessi passivi sul conto corrente con l'Istituto³ per complessivi 4.056 mg/€ con un aumento di 78 mg/€ (pari a circa il 2%) rispetto all'anno precedente, oltre che dagli Interessi passivi su prestazioni arretrate (190 mg/€) e dagli Oneri connessi alla cessione dei crediti contributivi (36 mg/€) di cui all'art. 13 della legge n. 448/1998.

SITUAZIONE PATRIMONIALE

Per quanto concerne la situazione patrimoniale, si osserva un totale a pareggio di 19.308 mg/€. Si evidenziano le seguenti componenti:

2 - Le spese di amministrazione sostenute dall'Istituto vengono successivamente ripartite tra le gestioni ai sensi dell'art. 57 del nuovo Regolamento di contabilità.

3 - Gli interessi sono calcolati sulla base della percentuale fissata con determina commissariale n. 59 del 23 aprile 2009, e pari al 4,463% (4,405% nel 2007). Da tale componente positiva del reddito sono ovviamente escluse le anticipazioni effettuate gratuitamente al FPLD nel quadro della solidarietà prevista nel comparto dei lavoratori dipendenti dall'art. 21 della legge n. 88/1989.

Attivo➤ **Immobilizzazioni**

Presentano una consistenza complessiva pari a 6.245 mgli/€, di cui la maggior parte è rappresentata dalle Immobilizzazioni finanziarie a favore del Fondo integrativo di cui al Regolamento 20.10.39 ed a Consap.

➤ **Attivo Circolante - Residui Attivi.**

Si rileva un ammontare complessivamente pari a 13.206 mgli/€ (indicato in bilancio per 12.046 mgli/€ al netto del Fondo svalutazione crediti per prestazioni da recuperare per 1.160 mgli/€) afferente i Crediti verso gli iscritti, soci e terzi, tra i quali figurano quelli verso gli iscritti per il trattamento di pensione, per 6.858 mgli/€, quelli per prestazioni di capitale, per 3.399 mgli/€ e quelli per prestazioni da recuperare, per 2.801 mgli/€.


Passivo➤ **Debiti - Obbligazioni.**

Complessivamente pari a 19.012 mgli/€, riguardano principalmente Rapporti diretti di c/c con INPS, per 15.142 mgli/€, con un aumento di 3.934 mgli/€ (pari al 35,09%) rispetto al 2007, nonché i Debiti verso iscritti, soci e terzi per prestazioni dovute, per 3.643 mgli/€ (3.521 mgli/€ nel 2007).


A conclusione dell'esame del presente rendiconto, il Collegio ritiene che lo stesso possa essere approvato.

IL COLLEGIO DEI SINDACI

Maria Teresa Ferraro




Carlo Conte




Ludovico Anselmi



Francesco Cancellaro




Daniela Carlà



Mariano Martone



Emanuele Sferra



INPS - Collegio Sindacale**10 Fondo di previdenza per il personale di volo dipendente da aziende di navigazione aerea****Relazione al Conto Consuntivo 2008**

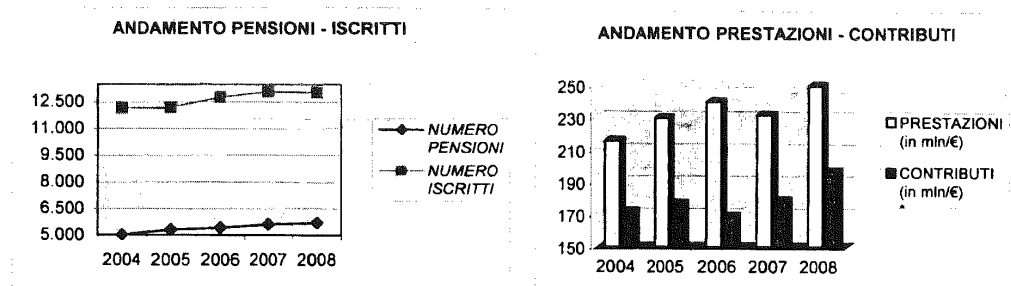
Il rendiconto dell'anno 2008 del Fondo presenta un risultato economico di esercizio negativo pari a 62 mln/€ con un peggioramento di 9 mln/€ (+17,67%) rispetto al 2007 ed un avanzo patrimoniale netto pari a 201 mln/€, come da prospetto seguente.

Descrizione	Consuntivo 2008	Consuntivo 2007	Variazioni	
			assolute	%
			in migliaia di euro	
Avanzo patrimoniale netto all'inizio dell'esercizio	262.194	314.612	-52.418	-16,66%
Valore della Produzione	197.597	178.593	19.004	10,64%
Costi della produzione	-258.747	-240.069	-18.678	7,78%
Differenza	-61.150	-61.476	326	-0,53%
Proventi e oneri finanziari	2.504	4.288	-1.784	-41,60%
Rettifiche di valore di attività finanziarie	-2.510	0	-2.510	-----
Proventi e oneri straordinari	-116	5.969	-6.085	-101,94%
Imposte di esercizio	-406	-1.199	793	-66,14%
Risultato d'esercizio	-61.678	-62.418	-8260	17,67%
Avanzo patrimoniale netto alla fine dell'esercizio	200.516	262.194	-61.678	-23,52%

Nella tabella che segue vengono inoltre riepilogati sia i dati relativi al numero delle pensioni vigenti e degli iscritti, sia i dati relativi ai contributi ed alle prestazioni rispettivamente accertati ed impegnate, con riferimento all'ultimo quinquennio, con i relativi rapporti, da cui possono essere tratti utili elementi di valutazione in ordine ai conseguenti *trend* gestionali.

ANNO	NUMERO PENSIONI	NUMERO ISCRITTI	RAPPORTO PENSIONI/ ISCRITTI	PRESTAZIONI (in mln/€)	CONTRIBUTI (in mln/€) *	RAPPORTO PRESTAZIONI/ CONTRIBUTI
2004	5.035	12.200	0,41	216	172	1,26
2005	5.317	12.208	0,44	230	177	1,30
2006	5.446	12.793	0,43	240	169	1,42
2007	5.629	13.104	0,43	232	179	1,30
2008	5.722	13.063	0,44	250	197	1,27

* Comprensivi delle "Quote di partecipazione degli iscritti"



Sulla base dei dati sopra riportati si osserva che il rapporto pensioni/iscritti è sostanzialmente stabile (0,44) rispetto al 2007, mentre il rapporto prestazioni/contributi consolida un *trend* decrescente (1,27 a fronte di 1,30 del precedente esercizio).

Con riguardo ai singoli valori di bilancio della Gestione in esame, il Collegio ritiene, inoltre, di evidenziare i seguenti aspetti.

GESTIONE ECONOMICA

Valore della produzione

- *Proventi e corrispettivi per la produzione delle prestazioni e/o servizi.*

Nell'ambito di tale posta si evidenziano le Aliquote contributive a carico dei datori di lavoro e degli iscritti, per 196 mln/€, con un aumento di 19 mln/€ (pari al 10,7%) rispetto al consuntivo 2007, da attribuire principalmente all'aumento dei contributi ordinari, pur in presenza di una diminuzione del numero degli iscritti (-41 unità).

- *Altri ricavi e proventi.*

Tali poste comprendono principalmente i Trasferimenti dalla Gestione degli interventi assistenziali e di sostegno alle gestioni previdenziali per la copertura delle minori entrate per agevolazioni e sgravi, per 481 mgl/€.

Costo della produzione

- *Costi per l'acquisto di materie prime, sussidiarie, consumo e merci.*
Tale posta è principalmente costituita dalle Spese per prestazioni per complessivi 250 mln/€ che attengono quasi per intero alle rate di pensione (243 mln/€) con un aumento di 18 mln/€ (+8%) rispetto all'esercizio precedente, attribuibile sia al maggior numero dei trattamenti in essere (+ 93) che all'aumento del valore medio degli stessi sui quali incide la perequazione automatica applicata in via provvisoria all'1,6% (D.M. 19.11.2007)¹.

¹ - Con successivo D.M. 20.11.2008 è stata comunicata la misura definitiva dell'aumento annuo pari all'1,7% dall'1.1.2008.

FEA

Le liquidazioni delle prestazioni in conto capitale sono pari a 7 mln/€ (8 mln/€ nel 2007).

Si evidenziano inoltre 2 mln/€ tra le Poste correttive e compensative di spese correnti per il recupero di prestazioni.

➤ **Ammortamenti e svalutazioni**

A seguito della determinazione del Direttore Generale n. 40 del 21 aprile 2009 sono state effettuate svalutazioni riguardanti i crediti contributivi per 3.824 mgl/€ come meglio specificato nella tabella che segue:

Periodi	Crediti verso le aziende tenute alla presentazione della denuncia a mezzo DM
Fino al 31.12.80	92,90
Dal 1981 al 1990	92,30
Dal 1991 al 1995	90,50
Dal 1996 al 1999	72,10
Dal 2000 al 2004	49,20
Dal 2005 al 2006	30,30
Dal 2007 al 2008	9,90

➤ **Oneri diversi di gestione.**

Tale voce è composta principalmente dai Trasferimenti passivi per 3.810 mgl/€, di cui 997 mgl/€ a favore dello Stato e di altri Enti e 2.813 mgl/€ a favore del F.P.L.D. per quanto riguarda il contributo di solidarietà ex legge n. 41/1986 ed i valori di copertura per i periodi assicurativi nonché dalle Spese di amministrazione² per 2.637 mgl/€, di cui 92 mgl/€ rappresentano i costi netti concernenti la gestione e la vendita degli immobili cartolarizzati e 2.545 mgl/€ a carico dell'Istituto, con un aumento di 325 mgl/€ (+ 14,7% rispetto al 2007), che è in gran parte ascrivibile alle seguenti variazioni:

- spese per il personale (- 68 mgl/€, pari al 7%);
- spese legali (- 78 mgl/€, pari al 27,5%);
- spese per i servizi informatici, comprese le quote di ammortamento (+ 74 mgl/€, pari al 19%);
- spese per servizi affidati ad altri enti (+ 47 mln/€, pari all'87%);
- altre spese (- 22 mln/€, pari all'11,2%).

2 - Le spese di amministrazione sostenute dall'Istituto vengono successivamente ripartite tra le gestioni ai sensi dell'art. 57 del nuovo Regolamento di contabilità.

Proventi ed oneri finanziari➤ *Altri proventi finanziari.*

Par a 4.702 mgl/€, sono costituiti principalmente da Redditi di investimenti patrimoniali per complessivi 3.871 mgl/€, con una diminuzione di 2.355 mgl/€ (pari al 37,8%) rispetto al 2007 e sono riferibili alla remunerazione delle disponibilità del Fondo in conseguenza del minor saggio medio di rendimento (il 2,46% a fronte del 2,89% del 2007).

SITUAZIONE PATRIMONIALE

Per quanto concerne la situazione patrimoniale, si osserva un totale dell'attivo di 210.596 mgl/€, un totale del passivo di 16.740 mgl/€ ed un patrimonio netto di 200.516 mgl/€, quale risultante della riserva obbligatoria di 478.098 mgl/€ e del disavanzo patrimoniale di 277.582 mgl/€.

Attivo➤ *Immobilizzazioni*

Presentano una consistenza complessiva pari a 173.757 mgl/€, rappresentata quasi esclusivamente dalle Immobilizzazioni finanziarie quale Quota di partecipazione agli investimenti patrimoniali unitari per 173.686 mgl/€.

➤ *Attivo Circolante - Residui Attivi.*

Tale voce, pari a 39.143 mgl/€ (indicata in bilancio per 20.840 mgl/€ al netto del Fondo svalutazione crediti contributivi per 18.303 mgl/€) è costituita quasi esclusivamente dai Crediti verso iscritti, soci e terzi ed in particolare dai Crediti per aliquote contributive a carico dei datori di lavoro e/o degli iscritti per 36.512 mgl/€.

Passivo➤ *Debiti - Obbligazioni.*

Presentano una consistenza complessiva di 9.271 mgl/€ (+ 898 mgl/€ rispetto al 2007) di cui 6.252 mgl/€ (5.783 mgl/€ nel 2007) per Debiti verso iscritti, soci e terzi e 1.690 mgl/€ per Debiti diversi per oneri derivanti dalla cessione di crediti contributivi.

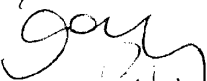
A conclusione dell'esame del presente rendiconto, il Collegio ritiene che lo stesso possa essere approvato.

IL COLLEGIO DEI SINDACI


Maria Teresa Ferraro



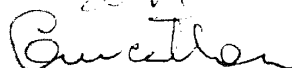
Carlo Conte



Ludovico Anselmi




Francesco Cancellaro




Daniela Carlà



Mariano Martone



Emanuele Sferra



INPS – Collegio Sindacale**11 Gestione speciale per i trattamenti pensionistici già erogati dal soppresso Fondo previdenziale ed assistenziale degli Spedizionieri doganali – art. 3, comma 2, Legge 16 luglio 1997, n. 230****Relazione al Conto Consuntivo 2008**

La presente Gestione speciale - ad esaurimento - non prevede la riscossione di contributi, in quanto gli spedizionieri doganali assunti dopo il 1° gennaio 1998 sono iscritti all'AGO (art. 1 della Legge n. 230/1997).

Ciò posto, il Collegio rinnova l'invito a valutare, nelle sedi competenti, l'opportunità di far cessare tale gestione ad esaurimento, facendo confluire nel FPLD il pagamento delle pensioni in essere alla data della chiusura del Fondo, fermo restando l'accollo a carico dello Stato degli eventuali squilibri gestionali, ai sensi della legge n. 230/1997.

Il rendiconto dell'anno 2008 è caratterizzato dal pareggio di bilancio ottenuto attraverso la copertura dello squilibrio della Gestione da parte della Stato, con apposito trasferimento dalla G.I.A.S, ai sensi dell'art. 3 della Legge n. 230/1997; nel prospetto seguente si evidenzia, pertanto, l'importo di 30.939 mgl/€ che costituisce il Valore della produzione del conto economico.

Descrizione	Consuntivo 2008	Consuntivo 2007	Variazioni	
			assolute	%
in migliaia di euro				
Avanzo patrimoniale netto all'inizio dell'esercizio	13.382	13.382	0	0,00%
Valore della produzione	30.939	29.945	994	3,32%
di cui Trasferimenti dalla G.I.A.S	30.939	29.945	994	3,32%
Costo della produzione	-30.567	-29.593	-974	3,29%
Differenza	372	352	20	5,68%
Proventi e oneri finanziari	-343	-304	-39	12,83%
Rettifiche di valore di attività finanziarie	0	0	0	0,00%
Proventi e oneri straordinari	20	0	20	-----
Imposte di esercizio	-49	-48	-1	2,08%
Risultato d'esercizio	0	0	0	0,00%
Avanzo patrimoniale netto alla fine dell'esercizio	13.382	13.382	0	0,00%

Con riguardo ai singoli valori di bilancio della Gestione in esame, il Collegio ritiene di evidenziare i seguenti aspetti.

GESTIONE ECONOMICA

Valore della produzione

➤ *Altri ricavi e proventi.*

Come già esposto in premessa, tale posta è costituita esclusivamente dai Trasferimenti dalla Gestione degli interventi assistenziali e di sostegno alle gestioni previdenziali per la copertura del disavanzo di esercizio.

Costo della produzione

➤ *Costi per l'acquisto di materie prime, sussidiarie, consumo e merci.*

➤ Tale posta è costituita dalle Spese per prestazioni per 30.298 mg/€ (+ 3,4% rispetto al 2007), di cui 28.600 mg/€ per rate di pensione e 1.698 mg/€ per indennità di buonuscita. L'incremento di spesa rispetto all'esercizio precedente, è imputabile all'aumento del numero delle pensioni in essere (+ 60) e all'incremento dell'importo medio delle stesse sul quale incide la perequazione automatica applicata in via provvisoria all'1,6% (D.M. 19.11.2007)¹.

Si rilevano inoltre le Poste correttive e compensative di uscite per il recupero di prestazioni erogate pari a 129 mg/€.

➤ *Oneri diversi di gestione.*

Tale voce è composta principalmente dalle Spese di amministrazione² per 397 mg/€, di cui 16 mg/€ relativi alle spese connesse alla gestione e alla vendita degli immobili cartolarizzati e 381 mg/€ dell'Istituto, con una diminuzione di 54 mg/€ (- 12,4%) rispetto allo stesso dato del 2007 ascrivibile in buona parte alle seguenti variazioni:

- spese per il personale (- 49 mg/€, pari al 16,11%);
- oneri connessi all'uso dei locali adibiti ad uffici, quali illuminazione, forza motrice, riscaldamento, pulizie, etc. (- 4 mg/€, pari al 15,5%);
- altre spese (- 12 mg/€, pari al 26,8%).

Proventi ed oneri finanziari

Sono costituiti da 128 mg/€ per Redditi e proventi patrimoniali a fronte degli Interessi sui fondi investiti presso la Tesoreria derivanti dalla cessione di immobili alla SCIP, e - 471 mg/€ per interessi passivi, riferibili agli Interessi passivi per anticipazioni dalle gestioni per 442 mg/€, con un aumento di 27 mg/€ (+ 6,5%) rispetto all'esercizio precedente³.

1 - Con successivo D.M. 20.11.2008 è stata comunicata la misura definitiva dell'aumento annuo pari all'1,7% dall'1.1.2008.

2 - Le spese di amministrazione sostenute dall'Istituto vengono successivamente ripartite tra le gestioni ai sensi dell'art. 57 del nuovo Regolamento di contabilità.

3 - Il saggio di interesse applicato sulle anticipazioni ricevute dalle gestioni attive dell'Istituto è pari al 4,463 % a fronte del 4,405% del 2007, come disposto dalla delibera commissariale n. 59 del 23 aprile 2009.

Ciò in quanto la disciplina dettata dalla legge n. 230/1997 prevede che l'Istituto anticipi i capitali occorrenti per l'erogazione delle prestazioni e ne ottenga il rimborso sulla base del rendiconto annuale.

SITUAZIONE PATRIMONIALE

Per quanto concerne la situazione patrimoniale, si osserva un totale a pareggio di 29.315 ed una consistenza patrimoniale netta di 13.382 mgl/€, invariata rispetto all'anno precedente.

Si evidenziano le seguenti componenti:

Attivo

➤ *Immobilizzazioni*

Presentano una consistenza complessiva pari a 7.726 mgl/€, di cui 4.435 mgl/€ di immobilizzazioni materiali a titolo di quota parte del valore degli immobili strumentali evidenziato nel Bilancio generale dell'Istituto, ai sensi dell'art. 68 del vigente Regolamento di contabilità e 3.290 mgl/€ di immobilizzazioni finanziarie per la quota parte di pertinenza del Fondo impiegata negli investimenti unitari.

➤ *Attivo Circolante*

Risultano iscritti valori per complessivi 21.545 mgl/€ di cui 4.591 mgl/€ per Disponibilità e 16.954 mgl/€ di Residui attivi, per Crediti verso iscritti soci e terzi, distinti come segue:

- credito verso la SCIP a seguito della cartolarizzazione degli immobili di pertinenza della gestione (16.169 mgl/€);
- crediti contributivi ante 1998 (625 mgl/€);
- crediti per sanzioni (135 mgl/€);
- crediti per prestazioni da recuperare (24 mgl/€).

FIN

Passivo

➤ *Fondi per rischi ed oneri*

Pari a 15.760 mgl/€, tale voce è costituita quasi esclusivamente dal Fondo di accantonamento del presunto plusvalore sugli immobili ceduti alla SCIP (15.439 mgl/€).

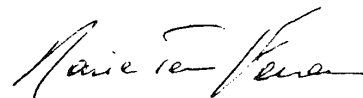
➤ *Residui passivi -Debiti*

La voce più importante è rappresentata dai Debiti per le spese per prestazioni istituzionali, pari a 131 mgl/€ (-67 mgl/€ rispetto al 2007).

A conclusione dell'esame del presente rendiconto e sulla base delle osservazioni e delle segnalazioni precedentemente svolte, il Collegio ritiene che lo stesso possa essere approvato.

IL COLLEGIO DEI SINDACI

Maria Teresa Ferraro



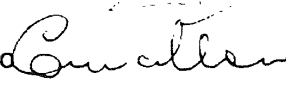
Carlo Conte



Ludovico Anselmi




Francesco Cancellaro




Daniela Carlà



Mariano Martone



Emanuele Sferra



INPS – Collegio Sindacale**12 Fondo speciale per i trattamenti pensionistici a favore del personale delle Ferrovie dello Stato S.p.A. art. 43 della Legge n. 488 del 23.12.1999.****Relazione al Bilancio consuntivo 2008**

La gestione in esame chiude a pareggio, in quanto lo squilibrio viene completamente coperto dallo Stato, con apposito trasferimento da parte della GIAS (art. 43, comma 3, della legge 23 dicembre 1999, n. 488 nonché art. 210 del D.P.R. 29 Dicembre 1973, n. 1092). Nel prospetto seguente, tale voce risulta evidenziata tra i Valori della produzione per un importo pari a 3.763 mln/€ che rispetto all'anno precedente (3.717 mln/€) presenta un incremento di 46 mln/€ (+1,24%).

L'avanzo patrimoniale alla fine dell'anno è pari a 1 mln/€ e coincide con la situazione patrimoniale esistente al 1° aprile 2000.

Descrizione	Consuntivo 2008	Consuntivo 2007	Variazioni	
			assolute	%
in milioni di euro				
Entrate accertate	941	857	84	9,80%
Uscite impegnate	4.704	4.594	110	2,39%
Disavanzo finanziario	-3.763	-3.737	-26	0,70%
Valore della produzione	4.704	4.594	110	2,39%
di cui Trasferimenti dalla G.I.A.S	3.763	3.717	46	1,24%
Costo della produzione	-4.660	-4.553	-107	2,35%
Differenza	44	41	3	7,32%
Proventi e oneri finanziari	-44	-41	-3	7,32%
Risultato d'esercizio	0	0	0	0,00%

Dall'esame dei singoli valori di bilancio della Gestione, si rileva quanto segue.

GESTIONE ECONOMICA**Valore della produzione.**

- *Proventi e corrispettivi per la produzione delle prestazioni e/o servizi.*

Nell'ambito di tale posta si evidenziano le Aliquote contributive a carico dei datori di lavoro e degli iscritti, per complessivi 939 mln/€ con un aumento di 79 mln/€ (pari al 9,2%) rispetto al consuntivo 2007, da attribuire all'aumento dei monti retributivi imponibili (+ 138 mln/€ rispetto al 2007).

FEN

Il gettito contributivo si riferisce per:

- 936 mln/€ ai contributi versati dalla Ferrovie dello Stato S.p.A, dalle varie società nate dallo scorporo di alcune sue attività e dalle aziende che hanno conservato l'iscrizione al Fondo speciale FS;
- 3 mln/€ ai contributi dovuti per il personale transitato dalle FS all'INPS.

Si rileva inoltre, tra le Poste correttive e compensative di entrate correnti, il rimborso dei contributi per 1 mln/€.

➤ *Altri ricavi e proventi.*

La voce comprende principalmente i Trasferimenti dalla Gestione degli interventi assistenziali e di sostegno alle gestioni previdenziali per la copertura del disavanzo di esercizio come già esposto in premessa.

Costo della produzione

➤ *Costi per l'acquisto di materie prime, sussidiarie, consumo e merci.*

Nell'ambito di tale posta si evidenziano le Spese per prestazioni per complessivi 4.670 mln/€ che attengono quasi per intero alle rate di pensione (4.668 mln/€) e che, rispetto al 2007, presentano un aumento di 100 mln/€ (+ 2,2%) attribuibile al maggior numero delle rendite in essere (+ 393) nonché all'aumento dell'importo medio sui quali incide la perequazione automatica applicata in via provvisoria all'1,6% (D.M. 19.11.2007)¹;

Si precisa, inoltre, che l'onere pensionistico è al netto dell'importo:


- della maggiore perequazione automatica (art. 69, commi 1 e 2, della legge n. 388/2000) nonché della somma aggiuntiva di cui all'art. 70, comma 8, della stessa legge per complessivi 23 mln/€;
- dell'aumento delle prestazioni, a seguito della modifica sulla rivalutazione automatica delle pensioni ai sensi dell'art. 5, comma 6 della legge n. 127/2007, per 2 mln/€;

Detti oneri vengono esposti nel bilancio della GIAS, essendo assunti direttamente a carico dello Stato.

Si osserva, inoltre, tra le Poste correttive e compensative di spese correnti, il recupero per prestazioni per 25 mln/€.

➤ *Ammortamenti e svalutazioni.*

Riguardano l'assegnazione al Fondo svalutazioni crediti per prestazioni da recuperare per 1 mln/€, secondo le misure fissate dal Direttore Generale con determinazione n. 12/2008.



1 - Con successivo D.M. 20.11.2008 è stata comunicata la misura definitiva dell'aumento annuo pari all'1,7% dall'1.1.2008.

➤ **Oneri diversi di gestione.**

Tale voce è composta principalmente:

1. dalle Spese di amministrazione² per 4 mln/€, con una leggera flessione (- 371 mgl/€) rispetto all'anno precedente, ascrivibile in buona parte alle seguenti variazioni:
 - spese per il personale (- 175 mgl/€, pari all'1,9%);
 - spese per servizi affidati ad altri enti (- 381 mgl/€, pari all'11,3%);
 - spese per i servizi informatici (+ 61 mgl/€, pari all'8,4%);
 - altre spese (- 225 mgl/€, pari al 14,9%).

Su tale aggregato incidono, inoltre, i recuperi di spesa e l'eliminazione di residui insussistenti che ammontano, rispettivamente, a 10.711 mgl/€ e 50 mgl/€.

2. dai Trasferimenti ad altre gestioni dell'INPS, ed in particolare:

- dal trasferimento al FPLD per il personale navigante di ruolo da data anteriore al 1 settembre 1984, ai sensi dell'art. 41 della legge n. 413/1984, per 3 mln/€;
- dal trasferimento di contributi ai Fondi amministrati dell'Istituto per 5 mln/€.

Proventi ed oneri finanziari.

➤ **Interessi passivi ed altri oneri finanziari.**

Pari a complessivi 44 mln/€, riguardano:

- gli Interessi passivi sul conto corrente con l'INPS che risultano pari a 42 mln/€, con un aumento di 3 mln/€ rispetto al 2007 in conseguenza sia del maggior tasso di interesse³, sia al maggior fabbisogno finanziario della Gestione;
- gli Interessi passivi su prestazioni arretrate per 1 mln/€, facendo segnare una diminuzione di 393 mgl/€ (pari al 23,7%) rispetto al 2007.

SITUAZIONE PATRIMONIALE

Per quanto concerne la situazione patrimoniale, si osserva un totale a pareggio di 158 mln/€ ed un avanzo patrimoniale di 1 mln/€. Si evidenziano le seguenti componenti.

Attivo.

➤ **Attivo Circolante**

Si rileva un ammontare complessivamente pari a 52 mln/€ (iscritto in bilancio per 39 mln/€ al netto del Fondo svalutazione crediti per prestazioni da recuperare pari a 13 mln/€), di cui 30 mln/€ afferenti i Crediti verso gli iscritti, soci e terzi.

2 - Le spese di amministrazione sostenute dall'Istituto vengono successivamente ripartite tra le gestioni ai sensi dell'art. 57 del nuovo Regolamento di contabilità.

3 - Il saggio di interesse applicato sulle anticipazioni ricevute dalle gestioni attive dell'Istituto è pari al 4,463% a fronte del 4,405% del 2007, come disposto dalla delibera commissariale n. 59 del 23 aprile 2009.

Al riguardo, il Collegio, ribadisce quanto già espresso in occasione dei bilanci precedenti, richiedendo l'adozione di adeguati interventi al fine di ridurre la consistenza del fenomeno.

Tra le Disponibilità si evidenzia il Credito in c/c con l'Istituto per 22 mln/€ (-4 mln/€ rispetto al 2007), che rappresenta la disponibilità liquida della gestione.

Passivo.➤ *Residui passivi*

Pari a 148 mln/€, sono costituiti quasi esclusivamente dai Debiti verso iscritti, soci e terzi per prestazioni dovute, per 145 mln/€ (141 mln/€ nel 2007), nonché dai Debiti verso lo Stato e altri soggetti pubblici, principalmente attribuibili a debito v/IPAS per contribuzioni per complessivi 2 mln/€.

A conclusione dell'esame del presente rendiconto e sulla base delle osservazioni e delle segnalazioni precedentemente svolte, il Collegio ritiene che lo stesso possa essere approvato.

IL COLLEGIO DEI SINDACI

Maria Teresa Ferraro

Carlo Conte



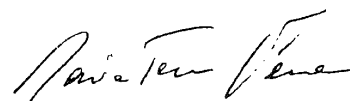
Ludovico Anselmi

Francesco Cancellaro

Daniela Carlà

Mariano Martone

Emanuele Sferra



INPS - Collegio Sindacale**13 Gestione speciale di previdenza per i dipendenti dalle imprese esercenti miniere, cave e torbiere****Relazione al Conto Consuntivo 2008**

Il rendiconto dell'anno 2008 della Gestione presenta un risultato economico di esercizio negativo di 31.515 mg/€ con un peggioramento di 1.351 mg/€ rispetto al 2007 ed un disavanzo patrimoniale netto pari a 454.262 mg/€.

Descrizione	Consuntivo 2008	Consuntivo 2007	Variazioni	
			assolute	%
in migliaia di euro				
Disavanzo patrimoniale netto all'inizio dell'esercizio	-422.747	-392.583	-30.164	7,68%
Valore della Produzione	15.692	16.015	-323	-2,02%
Costo della produzione	-28.173	-28.658	485	-1,69%
Differenza	-12.481	-12.643	162	-1,28%
Proventi e oneri finanziari	-19.078	-17.507	-1.571	8,97%
Rettifiche di valore di attività finanziarie	0	0	0	0,00%
Proventi e oneri straordinari	58	0	58	---
Imposte di esercizio	-14	-14	0	0,00%
Risultato d'esercizio	-31.515	-30.164	-1.351	4,48%
Disavanzo patrimoniale netto alla fine dell'esercizio	-454.262	-422.747	-31.515	7,45%

Nella seguente tabella vengono inoltre riepilogati sia i dati relativi al numero delle pensioni vigenti e degli iscritti, sia i dati relativi ai contributi ed alle prestazioni rispettivamente accertati ed impegnate, con riferimento all'ultimo quinquennio, con i relativi rapporti, da cui possono essere tratti utili elementi di valutazione in ordine ai conseguenti *trend* gestionali.

ANNO	NUMERO PENSIONI	NUMERO ISCRITTI	RAPPORTO PENSIONI/ISCRITTI	PRESTAZIONI (in mln/€)	CONTRIBUTI (in mln/€) *	RAPPORTO PRESTAZIONI/CONTRIBUTI
2004	8.458	2.134	3,96	28,8	1,9	15,16
2005	8.184	2.033	4,03	28,4	1,4	20,29
2006	8.048	2.117	3,80	28,9	1,7	17,00
2007	7.928	1.962	4,04	28,9	1,7	17,00
2008	7.778	1.899	4,10	28,4	1,7	16,71

* comprensivi della quota degli iscritti