

➤ *Altri ricavi e proventi.*

Pari a 88 mln/€, tali poste sono costituite in buona parte dai Trasferimenti dalla Gestione degli interventi assistenziali e di sostegno alle gestioni previdenziali (45 mln/€), per la copertura degli oneri di natura assistenziale ovvero ad integrazione di minori entrate previste da specifiche normative, nella misura di:

- 38 mln/€ (37 mln/€ nel 2007) per la copertura delle minori entrate derivanti dalla disciplina introdotta dall'art. 72 della legge n. 388/2000 (cumulo tra pensioni e reddito di lavoro);
- 3 mln/€ per la copertura degli oneri derivanti dall'applicazione delle norme introdotte dall'art. 77 della legge n. 448/1998 (cumulo tra le pensioni di vecchiaia e reddito da lavoro);
- per 4 mln/€ alla copertura del minor gettito contributivo conseguente alla riduzione dell'aliquota dovuta dagli iscritti di età inferiore a 21 anni.

Costo della produzione

➤ *Costi per l'acquisto di materie prime, sussidiarie, consumo e merci.*


Nell'ambito di tale posta si evidenziano le Spese per prestazioni per complessivi 9.847 mln/€ che attengono quasi esclusivamente alle rate di pensione (9.830 mln/€), con un aumento di 524 mln/€ (pari 5,6%) rispetto all'esercizio precedente, attribuibile sia al maggior numero dei trattamenti in essere (+ 28.244) sia all'aumento del valore medio degli stessi, sul quale incide la perequazione automatica applicata in via provvisoria all'1,6% (D.M. 19.11.2007)²;

Si precisa, inoltre, che l'onere in parola è al netto della quota di natura non previdenziale, pari a 1.397 mln/€ (1.309 mln/€ del 2007, + 7,1%), posta a carico della G.I.A.S. (art. 37, legge n. 88/89), come stabilito dalla Conferenza dei servizi del 10 febbraio 2009.

➤ *Ammortamenti e svalutazioni.*

A seguito delle determinazioni del Direttore Generale n. 40 del 21 aprile 2009 e n. 12 del 22 ottobre 2008 concernenti, rispettivamente, il Fondo svalutazione crediti contributivi ed il Fondo svalutazione crediti per prestazioni da recuperare, sono state effettuate svalutazioni per complessivi 526 mln/€, di cui:

- 511 mln/€ (347 mln/€ nel 2007) per i crediti contributivi, come da tabella seguente:



2 - Con successivo D.M. 20.11.2008 è stata comunicata la misura definitiva dell'aumento annuo pari all'1,7% dall'1.1.2008.

Periodi	Crediti verso gli artigiani
Fino al 31.12.80	93,60
Dal 1981 al 1990	91,50
Dal 1991 al 1995	80,80
Dal 1996 al 1999	64,30
Dal 2000 al 2004	38,50
Dal 2005 al 2006	19,20
Dal 2007 al 2008	8,70

- 15 mln/€ per i crediti per prestazioni da recuperare.

➤ **Oneri diversi di gestione.**

Tale posta è composta principalmente:

1. dai Trasferimenti passivi pari a 44 mln/€ (+ 3,5% rispetto all'esercizio precedente) attribuibili principalmente alle somme trasferite ad altri enti (24 mln/€) e a favore del Ministero dell'economia e delle finanze per contribuzione destinata all'ONPI (20mln/€);
2. dalle Spese di amministrazione³ pari a 232 mln/€ con un aumento di 32 mln/€ (+ 16%) rispetto al 2007, ascrivibile in buona parte alle seguenti variazioni:
 - spese per il personale (+ 4 mln/€, pari al 2,5%);
 - spese per i servizi svolti da altri enti (+ 22 mln/€, pari al +94,6%);
 - oneri connessi all'uso dei locali adibiti ad uffici, quali illuminazione, forza motrice, riscaldamento, pulizie, etc. (+ 2 mln/€, pari al 17,2%);
 - spese per i servizi informatici (+ 1 mln/€, pari al 9,5%).

Proventi ed oneri finanziari

➤ **Interessi passivi ed altri oneri finanziari.**

Riguardano principalmente gli Interessi passivi sul conto corrente con l'INPS⁴ per 906 mln/€, con un incremento di 179 mln/€ (pari al 24,6%) rispetto all'esercizio precedente, in corrispondenza dell'ulteriore crescita del debito in c/c .

3 - Le spese di amministrazione sostenute dall'Istituto vengono successivamente ripartite tra le gestioni ai sensi dell'art. 57 del nuovo Regolamento di contabilità.

4 - Gli interessi sono calcolati sulla base della percentuale fissata con determina commissariale n. 59 del 23 aprile 2009, e pari al 4,463% (4,405% nel 2007). Da tale componente positiva del reddito sono ovviamente escluse le anticipazioni effettuate gratuitamente al FPLD nel quadro della solidarietà prevista nel comparto dei lavoratori dipendenti dall'art. 21 della legge n. 88/1989.

SITUAZIONE PATRIMONIALE

Per quanto concerne la situazione patrimoniale, si osserva un totale dell'attivo di 6.466 mln/€, un totale del passivo di 23.761 mln/€ ed un disavanzo patrimoniale al 31 dicembre pari a 17.295 mln/€. Si evidenziano le seguenti componenti:

Attivo➤ *Immobilizzazioni – Immobilizzazioni materiali*

Tale posta riguarda principalmente la quota di partecipazione all'acquisizione di immobili per 6 mln/€ che rappresenta la quota parte del valore degli immobili strumentali evidenziato nel Bilancio generale dell'Istituto.

➤ *Attivo Circolante*

Si rileva un ammontare complessivamente pari a 7.715 mln/€ (indicato in bilancio per 4.968 mln/€ al netto dei fondi svalutazione crediti per 2.747 mln/€), afferente i Crediti verso gli iscritti, soci e terzi, tra i quali si evidenziano:

- i Crediti per aliquote contributive a carico dei datori di lavoro e/o iscritti per 7.377 mln/€ di cui 2.850 mln/€ riguardano i crediti ceduti alla S.C.C.I SpA compresi quelli che l'INPS cura per conto della società veicolo;
- i Crediti per poste correttive e compensative di spese correnti per 112 mln/€;
- i Crediti per entrate non classificabili in altre voci per 226 mln/€ di cui 18 mln/€ riguardano i crediti ceduti alla S.C.C.I SpA compresi quelli che l'INPS cura per conto della società veicolo.

Passivo➤ *Debiti*

Complessivamente pari a 23.704 mln/€, si evidenzia il Debito in c/c con l'Istituto per 23.069 mln/€, con un aumento di 4.262 mln/€ (+ 22,7%) rispetto al 2007, i Debiti per oneri finanziari per 302 mln/€ (280 mln/€ nel 2007) ed i Debiti verso iscritti, soci e terzi per prestazioni dovute per 200 mln/€ (223 mln/€ nel 2007).




pen

A conclusione dell'esame del presente rendiconto e sulla base delle osservazioni e delle segnalazioni precedentemente svolte, il Collegio ritiene che lo stesso possa essere approvato.

IL COLLEGIO DEI SINDACI

Maria Teresa Ferraro



Carlo Conte



Ludovico Anselmi



Francesco Cancellaro




Daniela Carlà



Mariano Martone



Emanuele Sferra



INPS - Collegio Sindacale**7 Gestione dei contributi e delle prestazioni previdenziali degli esercenti attività commerciali****Relazione al Conto Consuntivo 2008**

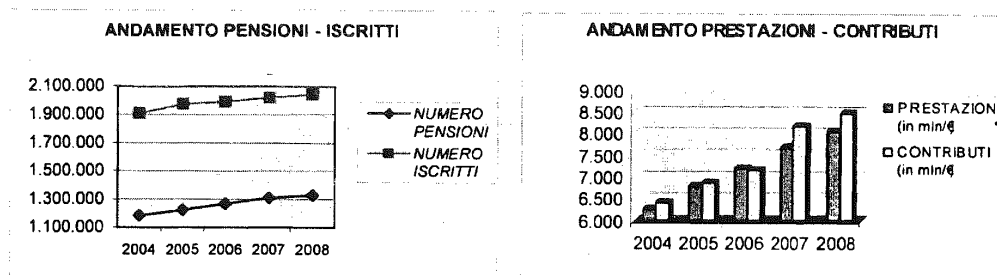
Il rendiconto dell'anno 2008 della Gestione in esame presenta un risultato economico di esercizio negativo di 456 mln/€, con un peggioramento di 210 mln/€ rispetto al 2007 ed un avanzo patrimoniale complessivo pari a 6.385 mln/€ come da prospetto seguente.

Descrizione	Consuntivo 2008	Consuntivo 2007	Variazioni	
			assolute	%
			in milioni di euro	
Avanzo patrimoniale netto all'inizio dell'esercizio	6.841	7.087	-246	-3,47%
Valore della Produzione	8.365	8.132	233	2,87%
Costi della produzione	-8.773	-8.341	-432	5,18%
Differenza	-408	-209	-199	95,22%
Proventi e oneri finanziari	-38	-24	-14	58,33%
rettifiche di valore di attività finanziarie	0	0	0	0,00%
Proventi e oneri straordinari	-3	-7	4	-57,14%
Imposte di esercizio	-7	-6	-1	16,67%
Risultato d'esercizio	-456	-246	-210	85,37%
Avanzo patrimoniale netto alla fine dell'esercizio	6.385	6.841	-456	-6,67%

Nella seguente tabella vengono inoltre riepilogati sia i dati relativi al numero delle pensioni vigenti e degli iscritti, sia i dati relativi ai contributi ed alle prestazioni rispettivamente accertati ed impegnate, con riferimento all'ultimo quinquennio, con i relativi rapporti, da cui possono essere tratti utili elementi di valutazione in ordine ai conseguenti *trend* gestionali.

ANNO	NUMERO PENSIONI	NUMERO ISCRITTI	RAPPORTO PENSIONI/ ISCRITTI	PRESTAZIONI (in mln/€) *	CONTRIBUTI (in mln/€)	RAPPORTO PRESTAZIONI/ CONTRIBUTI
2004	1.185.661	1.910.779	0,62	6.250	6.405	0,98
2005	1.226.200	1.974.225	0,62	6.769	6.848	0,99
2006	1.269.264	1.992.286	0,64	7.209	7.145	1,01
2007	1.312.216	2.023.292	0,65	7.671	8.179	0,94
2008	1.330.725	2.044.212	0,65	8.052	8.475	0,95

* Le prestazioni sono al netto degli oneri di cui all'art. 37 legge 88/89 attribuiti alla GIAS.



Sulla base dei dati sopra riportati si osserva che i rapporti pensioni/iscritti e prestazioni/contributi rimangono pressoché stabili rispetto all'anno precedente. Tale risultato è attribuibile, in larga misura, agli effetti dell'aumento delle aliquote contributive previsto dall'art. 1, comma 768, della legge finanziaria 2007.

Con riguardo ai singoli valori di bilancio della Gestione in esame, il Collegio ritiene di evidenziare i seguenti aspetti.

GESTIONE ECONOMICA

Valore della produzione

- *Proventi e corrispettivi per la produzione delle prestazioni e/o servizi.*

Nell'ambito di tale posta si evidenzia la somma di 8.454 mln/€ a titolo di Aliquote contributive a carico dei datori di lavoro e/o degli iscritti, con un incremento di 296 mln/€ (pari al 3,6%) rispetto al consuntivo 2007.

L'entità del gettito contributivo, tiene conto di diversi fattori, tra i quali:

- l'aumento dei limiti di reddito imponibile;
- l'aumento delle aliquote contributive per il finanziamento delle gestioni pensionistiche dei lavoratori artigiani e commercianti iscritte alle gestioni autonome dell'INPS al 20,09% (21,09% per redditi più alti), dal 1° gennaio 2008, ai sensi dell'art. 1, comma 768 della legge finanziaria 2007¹;
- l'aumento del numero degli iscritti (+ 20.920 unità);

Si precisa che una parte del gettito contributivo è costituita dal contributo dovuto dai promotori finanziari iscritti alla gestione dal 1° gennaio 1997 (art. 1, comma 196, della legge n. 662/1996) per un importo pari a 37 mln/€ ed un'altra parte è finalizzata al finanziamento del Fondo degli interventi per la razionalizzazione della rete commerciale (art. 5, comma 4, lett. a) del d. lgs n. 207/1996) per un importo di 34 mln/€ (corrispondente all'aliquota dello 0,07%);

VEN

1 - In precedenza trovava applicazione l'elevazione annua dello 0,20% dell'aliquota contributiva fino al raggiungimento del 19%, stabilito dall'art. 59, comma 15, della legge n. 449/1997.

Risulta, inoltre, presente la somma di 91 mln/€ per le Quote di partecipazione degli iscritti, che attiene in larga misura (70 mln/€) ai proventi per divieto di cumulo fra pensioni e redditi da lavoro.

➤ **Altri ricavi e proventi.**

Tali poste comprendono principalmente:

1. le Entrate non classificabili in altre voci pari a complessivi 85 mln/€ con una diminuzione di 79 mln/€ rispetto al 2007, attengono principalmente alle sanzioni civili, amministrative, multe e ammende per 69 mln/€;
2. i Trasferimenti dalla Gestione degli interventi assistenziali e di sostegno alle gestioni previdenziali ad integrazione di minori entrate previste per il susseguirsi di varie norme, per 21 mln/€ (con un aumento di 3 mln/€ rispetto al 2007, +16,7%), in buona parte costituiti da 14 mln/€ relativi al divieto di cumulo tra pensioni e redditi di lavoro (art. 72 della legge n. 388/2000).

Costo della produzione

➤ **Costi per l'acquisto di materie prime, sussidiarie, consumo e merci.**

Nell'ambito di tale posta si evidenziano le Spese per prestazioni per complessivi 8.052 mln/€, che attengono quasi per intero alle rate di pensione (8.021 mln/€), con un aumento di 380 mln/€ rispetto all'esercizio precedente, attribuibile sia al maggior numero dei trattamenti in essere (+ 18.509) che all'aumento del valore medio degli stessi sui quali incide la perequazione automatica applicata in via provvisoria all'1,6% (D.M. 19.11.2007)²;

Si precisa, inoltre, che l'onere in parola è iscritto al netto della quota di natura assistenziale a carico della G.I.A.S. (art. 37 della legge n. 88/89) la quale, per l'anno in esame, risulta pari a 1.171 mln/€ a fronte dei 1.100 mln/€ del consuntivo 2007 (+ 6,4%), come stabilito dalla Conferenza dei servizi del 10 febbraio 2009.

➤ **Ammortamenti e svalutazioni.**

A seguito delle determinazioni del Direttore Generale n. 40 del 21 aprile 2009 e n. 12 del 22 ottobre 2008 concernenti, rispettivamente, il Fondo svalutazione crediti contributivi ed il Fondo svalutazione crediti per prestazioni da recuperare, sono state effettuate svalutazioni per complessivi 535 mln/€, di cui:

- 520 mln/€ (519 mln/€ nel 2007) per i crediti contributivi, come da tabella seguente

2 - Con successivo D.M. 20.11.2008 è stata comunicata la misura definitiva dell'aumento annuo pari all'1,7% dall'1.1.2008.

Periodi	Crediti verso datori di lavoro del settore commercianti
Fino al 31.12.80	93,60
Dal 1981 al 1990	91,60
Dal 1991 al 1995	80,50
Dal 1996 al 1999	64,00
Dal 2000 al 2004	39,40
Dal 2005 al 2006	20,00
Dal 2007 al 2008	9,90

- 15 mln/€ per i crediti per prestazioni da recuperare.

➤ **Oneri diversi di gestione.**

Tale voce è composta principalmente:

1. dai Trasferimenti passivi pari a 47 mln/€ con un aumento di 4 mln/€ (pari al 9,3%) rispetto all'esercizio precedente, di cui 26 mln/€ a favore di altri Enti di previdenza e 21 mln/€ allo Stato;
2. dalle Spese di amministrazione³ per 211 mln/€, con un aumento di 28 mln/€, pari al 15,4% rispetto allo stesso dato del 2007, ascrivibile in buona parte alle seguenti variazioni:
 - spese per il personale (+ 3 mln/€, pari al 2,1%);
 - spese per servizi affidati ad altri enti (+ 21 mln/€, pari al 98,9%);
 - spese per i servizi informatici (+ 1 mln/€, pari al 9,1%);
 - oneri connessi all'uso dei locali adibiti ad uffici, quali illuminazione, forza motrice, riscaldamento, pulizie, etc. (+ 2 mln/€, pari al 16,9%).

Su tale aggregato incidono, inoltre, i recuperi di spesa e l'eliminazione di residui passivi che ammontano, rispettivamente, a 6 mln/€ e 0,7 mln/€.

Proventi ed oneri finanziari.

➤ **Interessi passivi ed altri oneri finanziari.**

Pari a 48 mln/€, riguardano principalmente gli Oneri derivanti dalla cessione dei crediti contributivi ex legge n. 488/1998 per 19 mln/€ (34 mln/€ nel 2007) e gli Interessi passivi sul conto corrente con l'Istituto⁴ per 18 mln/€ a fronte di 12 mln/€ di interessi attivi nel 2007.

fen

3 - Le spese di amministrazione sostenute dall'Istituto vengono successivamente ripartite tra le gestioni ai sensi dell'art. 57 del nuovo Regolamento di contabilità.

4 - Gli interessi sono calcolati sulla base della percentuale fissata con determina commissariale n. 59 del 23 aprile 2009, e pari al 4,463% (4,405% nel 2007). Da tale componente positiva del reddito sono ovviamente escluse le anticipazioni effettuate gratuitamente al FPLD nel quadro della solidarietà prevista nel comparto dei lavoratori dipendenti dall'art. 21 della legge n. 88/1989.

SITUAZIONE PATRIMONIALE

Per quanto concerne la situazione patrimoniale, si osserva un totale dell'attivo di 8.420 mln/€, un totale del passivo di 2.035 mln/€ ed un avanzo patrimoniale al 31 dicembre pari a 6.385 mln/€. Si evidenziano le seguenti componenti.

Attivo

➤ *Immobilizzazioni*

Tale posta riguarda la quota di partecipazione all'acquisizione di immobili per 5 mln/€ (dato pressoché invariato rispetto al 2007) e rappresenta la quota parte del valore degli immobili strumentali evidenziato nel Bilancio generale dell'Istituto.

➤ *Attivo Circolante*

Si osserva un ammontare complessivamente pari a 9.365 mln/€ (indicato in bilancio per 6.687 mln/€ al netto dei fondi svalutazione crediti per 2.678 mln/€) di cui 6.450 mln/€ di Residui Attivi ed in particolare di Crediti verso gli iscritti, soci e terzi, tra i quali si evidenziano:

- i Crediti per aliquote contributive a carico dei datori di lavoro e/o iscritti per 8.155 mln/€ di cui 4.313 mln/€ riguardano i crediti ceduti alla S.C.C.I SpA compresi quelli che l'INPS cura per conto della società veicolo;
- i Crediti per poste correttive e compensative di spese correnti per 121 mln/€;
- i Crediti per entrate non classificabili in altre voci per 852 mln/€ di cui 638 mln/€ riguardano i crediti ceduti alla S.C.C.I SpA compresi quelli che l'INPS cura per conto della società veicolo.

Passivo

➤ *Debiti*

Complessivamente pari a 1.984 mln/€, si evidenzia il Debito in c/c con l'Istituto per 1.146 mln/€ a fronte di un credito vantato fino all'esercizio precedente (186 mln/€), i Debiti verso iscritti, soci e terzi per prestazioni dovute, per 123 mln/€ (143 mln/€ nel 2007) ed i Debiti per oneri finanziari derivanti dalla cessione per 312 mln/€ (293 mln/€ nel 2007).

A handwritten signature, possibly 'P. N.', is written in black ink. A long, thin diagonal line is drawn across the page, starting from the bottom left and extending towards the top right, passing over the signature.

A conclusione dell'esame del presente rendiconto e sulla base delle osservazioni e delle segnalazioni precedentemente svolte, il Collegio ritiene che lo stesso possa essere approvato.

IL COLLEGIO DEI SINDACI

Maria Teresa Ferraro

Carlo Conte

Ludovico Anselmi

Francesco Cancellaro

Daniela Carlà

Mariano Martone

Emanuele Sferra

The image shows seven handwritten signatures in black ink, each corresponding to a name listed to its left. The signatures are: Maria Teresa Ferraro (top), Carlo Conte, Ludovico Anselmi, Francesco Cancellaro, Daniela Carlà, Mariano Martone, and Emanuele Sferra (bottom). The signatures are written in a cursive, somewhat stylized script.

INPS – Collegio Sindacale

- 8** **Gestione per la tutela previdenziale dei soggetti che esercitano per professione abituale, ancorché non esclusiva, attività di lavoro autonomo ex art. 49, comma 1, del T.U.I.R. approvato con DPR n. 917/1986 e altre attività di cui all'art. 2, comma 26, della Legge 8 agosto 1995, n. 335**

Relazione al Conto Consuntivo 2008

Il rendiconto dell'anno 2008 della Gestione in esame, presenta un risultato economico di esercizio di 8.251 mln/€, con un miglioramento di 709 mln/€ rispetto al 2007 ed un avanzo patrimoniale pari a 48.697 mln/€ come da prospetto seguente.

Descrizione	Consuntivo 2008	Consuntivo 2007	Variazioni	
			assolute	%
in milioni di euro				
Avanzo patrimoniale netto all'inizio dell'esercizio	40.448	32.904	7.542	22,92%
Valore della Produzione	6.738	6.314	424	6,72%
Costo della produzione	-347	-266	-81	30,45%
Differenza	6.391	6.048	343	5,67%
Proventi e oneri finanziari	1.862	1.497	365	24,38%
Rettifiche di valore di attività finanziarie	0	0	0	0,00%
Proventi e oneri straordinari	0	0	0	0,00%
Imposte di esercizio	-2	-3	1	-33,33%
Risultato d'esercizio	8.251	7.542	709	9,40%
Avanzo patrimoniale netto alla fine dell'esercizio	48.697	40.448	8.251	20,40%

Con riguardo ai singoli valori di bilancio della Gestione in esame, il Collegio ritiene di evidenziare i seguenti aspetti.

GESTIONE ECONOMICA

Valore della produzione.

- *Proventi e corrispettivi per la produzione delle prestazioni e/o servizi.*
 Nell'ambito di tale posta si evidenzia la somma di 6.717 mln/€ a titolo di Aliquote contributive a carico dei datori di lavoro e/o degli iscritti, che fa registrare un incremento di 414 mln/€ (pari al 6,6%) rispetto al consuntivo 2007.

L'entità del gettito contributivo tiene conto di diversi fattori, tra i quali:

- l'aumento dei limiti di reddito imponibile rivalutato, per l'anno in esame, a € 88.669;
- l'incremento della aliquota contributiva che, per l'anno 2008, è stata fissata al 24,72% nei riguardi degli iscritti privi di un'altra tutela previdenziale obbligatoria;
- l'aumento del numero degli iscritti (+ 13.000 unità).

fen

Si rilevano inoltre le Poste correttive e compensative di entrate correnti per 49 mln/€ rappresentate quasi esclusivamente dai Rimborsi di contributi.

➤ *Altri ricavi e proventi.*

Pari a complessivi 59 mln/€, sono costituiti in larga parte dai Trasferimenti dalla Gestione degli interventi assistenziali e di sostegno alle gestioni previdenziali, a fronte del mancato gettito contributivo derivante dalle agevolazioni a favore di vari settori produttivi, per 31 mln/€ (art. 37, comma 3, lett. d) della legge n. 88/89).

Costo della produzione.

➤ *Costi per l'acquisto di materie prime, sussidiarie, consumo e merci.*

Nell'ambito di tale posta si evidenziano le Spese per prestazioni istituzionali per complessivi 303 mln/€ (+ 68 mln/€ rispetto al 2007), che attengono principalmente alle rate di pensione (245 mln/€) con un incremento di 66 mln/€ rispetto al 2007, attribuibile sia al maggior numero dei trattamenti in essere (+ 26.542) che all'aumento del valore medio degli stessi, sui quali incide la perequazione automatica applicata in via provvisoria all'1,6% (D.M. 19.11.2007)¹;

➤ *Accantonamenti ai Fondi per oneri*

Si evidenzia l'accantonamento di 60 mgl/€ effettuato ai sensi dell'art. 44, commi 2 e 3 della Legge n. 289/2002 (legge finanziaria 2003), dei proventi di cui alla disciplina del cumulo della pensione di anzianità con il reddito di lavoro nell'apposito Fondo del passivo, in attesa del DI contenente la disciplina di dettaglio.

➤ *Oneri diversi di gestione.*

Tale voce è composta principalmente dai Trasferimenti passivi per 15 mln/€ con un aumento pari a 2 mln/€ (+ 15,3%) rispetto al 2007 e dalle Spese di amministrazione² per 30 mln/€, con un aumento di 11 mln/€ (pari al 54,3%) rispetto allo stesso dato del 2007, ascrivibile in buona parte alle seguenti variazioni:

- spese per servizi affidati ad altri enti (+ 9.112 mgl/€, pari al 625%);
- oneri connessi all'uso dei locali adibiti ad uffici, quali illuminazione, forza motrice, riscaldamento, pulizie, etc. (+ 584 mgl/€, pari al 55,9%);
- altre spese (+ 700 mgl/€, pari al 35,5%).

REN

1 - Con successivo D.M. 20.11.2008 è stata comunicata la misura definitiva dell'aumento annuo pari all'1,7% dall'1.1.2008.

2 - Le spese di amministrazione sostenute dall'Istituto vengono successivamente ripartite tra le gestioni ai sensi dell'art. 57 del nuovo Regolamento di contabilità.

Proventi ed oneri finanziari➤ *Altri proventi finanziari.*

Iscritti in bilancio per 1.862 mln/€ con un aumento di 365 mln/€ (pari al 24,3%) rispetto al 2007, sono costituiti quasi esclusivamente dagli Interessi attivi sul conto corrente con l'INPS per le anticipazioni a favore delle Gestioni deficitarie³.

SITUAZIONE PATRIMONIALE

Per quanto concerne la situazione patrimoniale, si osserva un totale dell'attivo di 48.739 mln/€, un totale del passivo di 42 mln/€ ed un avanzo patrimoniale di 48.697 mln/€. Si evidenziano le seguenti componenti.

Attivo➤ *Immobilizzazioni*

Presentano una consistenza complessiva pari a 458 mln/€ rappresentata quasi esclusivamente dalle Immobilizzazioni finanziarie quale quota parte di pertinenza del Fondo impiegata negli investimenti patrimoniali unitari (457 mln/€).

➤ *Attivo Circolante.*

Pari a 47.189 mln/€ è costituito quasi esclusivamente dalle Disponibilità liquide rappresentate dal saldo dei Rapporti di c/c tra le gestioni per 47.188 mln/€, con un aumento di 8.262 mln/€ (+ 21,2%) rispetto al 2007.

Passivo➤ *Debiti - Obbligazioni.*

Presentano una consistenza complessiva di 18 mln/€ (+ 2 mln/€ rispetto al 2007) di cui 15 mln/€ per Debiti verso lo Stato e altri soggetti pubblici e 3 mln/€ per Debiti verso iscritti, soci e terzi (dato pressoché invariato rispetto al 2007).

3 - Il tasso di remunerazione ponderato del 4,3745% a fronte del 4,3174% del 2007.

A conclusione dell'esame del presente rendiconto, il Collegio ritiene che lo stesso possa essere approvato.

IL COLLEGIO DEI SINDACI

Maria Teresa Ferraro

Carlo Conte

Ludovico Anselmi

Francesco Cancellaro

Daniela Carlà

Mariano Martone

Emanuele Sferra

The image shows seven handwritten signatures in black ink, each corresponding to a name listed to the left. The signatures are: Maria Teresa Ferraro (top), Carlo Conte, Ludovico Anselmi, Francesco Cancellaro, Daniela Carlà, Mariano Martone, and Emanuele Sferra (bottom). The signatures are written in a cursive, flowing style.

INPS - Collegio Sindacale**9 Fondo per la previdenza degli addetti alle abolite imposte di consumo****Relazione al Conto Consuntivo 2008**

Il rendiconto dell'anno 2008 del Fondo presenta una situazione finanziaria costituita da 9 mln/€ di entrate e 172 mln/€ di uscite, il cui squilibrio viene portato a pareggio attraverso un apposito trasferimento da parte della GIAS (art. 17 del D.P.R. n. 649/1972); nel prospetto seguente si evidenzia, pertanto, l'importo di 163.179 mg/€ che è riportato anche nel Valore della produzione del conto economico.

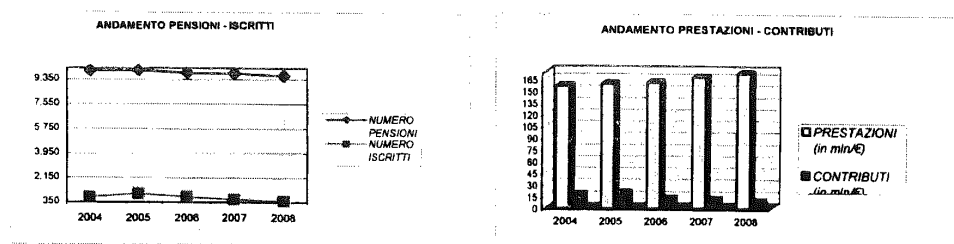
Descrizione	Consuntivo 2008	Consuntivo 2007	Variazioni	
			assolute	%
in migliaia di euro				
Entrate accertate	8.752	11.319	-2.567	-22,68%
Uscite impegnate	171.931	174.573	-2.642	-1,51%
Disavanzo finanziario	-163.179	-163.254	75	-0,05%
Valore della produzione	171.931	174.573	-2.642	-1,51%
di cui Trasferimenti dalla G.I.A.S	163.179	163.254	-75	-0,05%
Costo della produzione	-167.666	-170.444	2.778	-1,63%
Differenza	4.265	4.129	136	3,29%
Proventi e oneri finanziari	-4.281	-4.099	-182	4,44%
Proventi e oneri straordinari	46	0	46	---
Imposte di esercizio	-30	-30	0	0,00%
Risultato d'esercizio	0	0	0	0,00%

Nella seguente tabella vengono inoltre riepilogati sia i dati relativi al numero delle pensioni vigenti e degli iscritti, sia i dati relativi ai contributi ed alle prestazioni rispettivamente accertati ed impegnate, con riferimento all'ultimo quinquennio, con i relativi rapporti, da cui possono essere tratti utili elementi di valutazione in ordine ai conseguenti *trend* gestionali.

ANNO	NUMERO PENSIONI	NUMERO ISCRITTI	RAPPORTO PENSIONI/ ISCRITTI	PRESTAZIONI (in mln/€)	CONTRIBUTI (in mln/€) *	RAPPORTO PRESTAZIONI /CONTRIBUTI
2004	10.026	773	12,97	157	18	8,72
2005	10.074	1.014	9,93	160	20	8,00
2006	9.866	790	12,49	162	13	12,46
2007	9.827	594	16,54	168	11	15,27
2008	9.661	466	20,73	173	9	19,22

* Comprensivi delle "Quote di partecipazione degli iscritti"

FEM



Sulla base dei dati sopra riportati si osserva la crescita sia del rapporto pensioni/iscritti (20,73 a fronte del 16,54 dell'anno precedente), sia del rapporto prestazioni/contributi (19,22 a fronte del 15,27 del 2007), con un andamento che si consolida a partire dall'anno 2005.

Con riguardo ai singoli valori di bilancio della Gestione in esame, il Collegio ritiene di evidenziare i seguenti aspetti.

GESTIONE ECONOMICA

Valore della produzione

- *Proventi e corrispettivi per la produzione delle prestazioni e/o servizi.*

Nell'ambito di tale posta si evidenzia la somma di 9 mln/€ a titolo di Aliquote contributive a carico dei datori di lavoro e/o degli iscritti, con un decremento di 2 mln/€ (pari al 18,2%) rispetto al 2007.

- *Altri ricavi e proventi.*

Tali poste comprendono principalmente i Trasferimenti dalla Gestione degli interventi assistenziali e di sostegno alle gestioni previdenziali per la copertura del disavanzo di esercizio, come già esposto in premessa.

Costo della produzione

- *Costi per l'acquisto di materie prime, sussidiarie, consumo e merci.*

Nell'ambito di tale posta si evidenziano:

1. le Spese per prestazioni per complessivi 170 mln/€ che attengono, in maggior parte, alle rate di pensione (156 mln/€) con un incremento di 5 mln/€ rispetto all'esercizio precedente, attribuibile all'aumento del valore medio dei trattamenti in essere sul quale incide la perequazione automatica applicata in via provvisoria all'1,6% (D.M. 19.11.2007)¹; nonostante il minor numero dei trattamenti in essere (- 166).

1 - Con successivo D.M. 20.11.2008 è stata comunicata la misura definitiva dell'aumento annuo pari all'1,7% dall'1.1.2008.