

- dell'aumento dei minimali giornalieri;
- della variazione delle retribuzioni convenzionali di alcuni settori produttivi.

Si evidenzia, inoltre, la presenza di 2 mln/€ a titolo di contributi dovuti dalle aziende per il Fondo di garanzia di cui all'art. 5, comma 1, del D. lgs n. 80/1992 a copertura del rischio derivante dall'omesso versamento dei contributi destinati a previdenza complementare (D. lgs n. 252/2005) da parte dei datori di lavoro sottoposti a procedura concorsuale.

➤ **Altri ricavi e proventi**

Tali poste, riguardano quasi esclusivamente i Trasferimenti dalla GIAS per 2.475 mln/€ (2.416 mln/€ nel 2007) e si riferiscono principalmente:

- ⇒ per 2.178 mln/€ alla copertura del mancato gettito contributivo a seguito di esoneri o riduzioni di aliquote in favore di settori o categorie produttive in relazione a:
- trattamenti di famiglia (1.228 mln/€);
  - trattamenti ordinari di integrazione salariale ai dipendenti dell'edilizia, delle aziende lapidee e industriali (136 mln/€);
  - trattamento sostitutivo della retribuzione ai dipendenti di imprese agricole (62 mln/€);
  - trattamenti ordinari di disoccupazione (142 mln/€);
  - trattamento di fine rapporto (21 mln/€);
  - trattamenti economici di malattia e maternità (589 mln/€);
- ⇒ per 293 mln/€ alla copertura di minori entrate conseguente alla riduzione dell'imponibile contributivo.

*fin*

**Costo della produzione**

➤ **Costi per l'acquisto di materie prime, sussidiarie, consumo e merci**

Nell'ambito di tale posta si evidenziano:

1. le Spese per prestazioni che ammontano a complessivi 11.896 mln/€ (9.584 mln/€ nel 2007), con un aumento di 2.312 mln/€ rispetto all'esercizio precedente ed attengono, come può evincersi dal prospetto seguente, ad una gamma diversificata di trattamenti aventi, quale comune denominatore, la temporaneità e la destinazione a beneficio dei lavoratori o ex lavoratori dipendenti.

Prestazioni Istituzionali	Anno 2008	Anno 2007
	(importi in milioni di euro)	
Trattamenti di famiglia	3.831	2.884
Trattamenti di integrazione salariale	365	278
Trattamenti di disoccupazione	3.051	1.915
Trattamenti economici di malattia e maternità	4.203	4.043
Trattamenti di fine rapporto e vari	446	464
<b>TOTALE</b>	<b>11.896</b>	<b>9.584</b>

Si evidenzia, in particolare, che le prestazioni per trattamenti di famiglia e le prestazioni per indennità di disoccupazione aumentano in misura rilevante rispetto al dato del 2007, per effetto della legge n. 203/2008 sopra citata, che ha spostato sulle gestioni direttamente interessate gli oneri in parola, precedentemente posti a carico dello Stato (GIAS).

I medesimi trattamenti di disoccupazione sono stati altresì interessati dall'art. 1, commi 25, 26 e 27 della legge n. 247/2007, con l'elevazione della durata e della misura della prestazione nonché con la ridefinizione dei tetti massimi della stessa.

2. Le poste correttive e compensative delle uscite correnti, accertate in 439 mln/€ (+ 39 mln/€ rispetto al 2007) riguardano, quasi esclusivamente, i recuperi di prestazioni indebite accertati nell'esercizio, riferibili essenzialmente:

- ai trattamenti di famiglia (35 mln);
- ai trattamenti di integrazione salariale ai dipendenti dell'edilizia, delle aziende lapidee e industriali (2 mln/€);
- ai trattamenti ordinari di disoccupazione (135 mln);
- ai trattamenti economici di malattia e maternità (75 mln);
- ai trattamenti di fine rapporto già erogati dall'Istituto e recuperati nei confronti delle aziende fallite (189 mln).

➤ **Ammortamenti e svalutazioni.**

A seguito delle determinazioni del Direttore Generale n. 40 del 21 aprile 2009 e n. 12 del 22 ottobre 2008 concernenti, rispettivamente, il Fondo svalutazione crediti contributivi ed il Fondo svalutazione crediti per prestazioni da recuperare, sono state effettuate svalutazioni per complessivi 380 mln/€, di cui:

- 360 mln/€ (+ 119 mln/€ rispetto al 2007) per i crediti contributivi, come da tabella seguente.

Periodi	Crediti verso le aziende tenute alla presentazione della denuncia a mezzo DM	Crediti verso datori di lavoro del settore agricolo
Fino al 31.12.80	92,90	96,80
Dal 1981 al 1990	92,30	96,00
Dal 1991 al 1995	90,50	95,50
Dal 1996 al 1999	72,10	94,00
Dal 2000 al 2004	49,20	90,00
Dal 2005 al 2006	30,30	60,00
Dal 2007 al 2008	9,90	11,00

*Fin*

- 20 mln/€ per i crediti per prestazioni da recuperare.

➤ **Oneri diversi di gestione.**

Tale posta è composta principalmente:

1. dai Trasferimenti passivi per complessivi 3.468 mln/€ (2.774 mln/€ nel 2007), disposti quasi interamente a favore del Fondo pensioni lavoratori dipendenti (3.427 mln/€ a fronte dei 2.702 mln/€ nel 2007) per la copertura figurativa dei periodi indennizzati concernenti la disoccupazione ordinaria e l'integrazione salariale, ivi compresi oneri precedentemente a carico della GIAS per 123 mln/€, di cui alla legge n. 203/2008,.
2. dalle Spese di amministrazione<sup>1</sup>, per complessivi 609 mln/€, con un aumento di 44 mln/€ (pari al 7,4%) rispetto allo stesso dato del 2007, ascrivibile in buona parte alle seguenti variazioni:
  - spese per il personale (+ 6 mln/€, pari all'1,5%);
  - spese per i servizi informatici - comprese le quote di ammortamento - (+ 2 mln/€, pari al 7,8%);
  - spese legali (- 9 mln/€, pari al 31,8%);
  - spese per servizi affidati ad altri enti (+ 2 mln/€, pari all'8,2%);
  - oneri connessi all'uso dei locali adibiti ad uffici, quali illuminazione, forza motrice, riscaldamento, pulizie, etc. (+ 2 mln/€, pari al 7,4%);
  - altre spese (- 44 mln/€, pari all'81,6%).

**Proventi ed oneri finanziari**

➤ **Altri proventi finanziari**

Tali poste sono quasi interamente costituite dai Redditi e proventi patrimoniali (1.450 mln/€, a fronte di 1.338 mln/€ del 2007) ed in particolare dagli Interessi attivi sul conto corrente con l'INPS<sup>2</sup> per 1.422 mln/€ (1.309 mln/€ nel 2007), in conseguenza dell'impiego delle disponibilità della Gestione attraverso l'effettuazione di anticipazioni alle gestioni deficitarie.

➤ **Interessi passivi ed altri oneri finanziari.**

Pari a 16 mln/€, riguardano principalmente gli Oneri derivanti dalla cessione dei crediti contributivi di cui all'art. 13, della legge n. 448/1998, per 13 mln/€.

---

1 - Le spese di amministrazione sostenute dall'Istituto vengono successivamente ripartite tra le gestioni ai sensi dell'art. 57 del nuovo Regolamento di contabilità

2 - Gli interessi sono calcolati sulla base della percentuale fissata con determina commissariale n. 59 del 23 aprile 2009, e pari al 4,463% (4,405% nel 2007). Da tale componente positiva del reddito sono ovviamente escluse le anticipazioni effettuate gratuitamente al FPLD nel quadro della solidarietà prevista nel comparto dei lavoratori dipendenti dall'art. 21 della legge n. 88/1989.

pen

## SITUAZIONE PATRIMONIALE

Per quanto concerne la situazione patrimoniale, si osserva un totale dell'attivo di 179.472 mln/€, un totale del passivo di 3.704 mln/€ ed una consistenza patrimoniale netta al 31 dicembre pari a 175.768 mln/€. Si evidenziano le seguenti componenti.

### Attivo

- *Immobilizzazioni - Immobilizzazioni materiali*  
Tale posta riguarda principalmente la quota di partecipazione all'acquisizione di immobili per 15 mln/€ che rappresenta la quota parte del valore degli immobili strumentali evidenziato nel Bilancio generale dell'Istituto.
- *Attivo Circolante*  
Complessivamente pari a 176.575 mln/€ è costituito dai Residui attivi per 4.272 mln/€ (indicati in bilancio per 2.125 mln/€ al netto dei fondi svalutazione crediti), di cui 4.259 mln/€ afferenti i Crediti verso gli iscritti, soci e terzi, tra i quali si evidenziano:
  - 3.961 mln/€ per i Crediti per aliquote contributive a carico dei datori di lavoro e/o degli iscritti, di cui 2.797 mln/€ ceduti alla S.C.C.I. S.p.a, che rappresentano la quota parte attribuita alla gestione in misura proporzionale alle riscossioni;
  - 256 per i Crediti per poste correttive e compensative di spese correnti;
  - 41 mln/€ per i Crediti per entrate non classificabili in altre voci, tra i quali figurano i crediti ceduti alla S.C.C.I. S.p.a (33 mln/€ rispetto ai 24 mln/€ nel 2007), calcolati in misura proporzionale alle riscossioni realizzate.

Si osservano inoltre le Disponibilità pari a 174.450 mln/€, di cui 150.538 mln/€ a titolo di Credito verso il F.P.L.D. e che riguarda le disponibilità liquide utilizzate senza corresponsione di interessi (art. 21 della legge n. 88/1989) e 23.912 mln/€ per il Credito in c/c con l'INPS relativo alle anticipazioni effettuate alle gestioni deficitarie dell'Istituto.

### Passivo

- *Debiti - Obbligazioni.*  
Risulta pari a 698 mln/€ di cui, principalmente, 427 mln/€ per Debiti per le spese per prestazioni istituzionali e 220 mln/€ per Debiti per oneri finanziari derivanti dalla cessione di crediti contributivi (art. 13 della legge n. 448/1998).



A conclusione dell'esame del presente rendiconto, il Collegio ritiene che lo stesso possa essere approvato.

**IL COLLEGIO DEI SINDACI**

Maria Teresa Ferraro

Carlo Conte



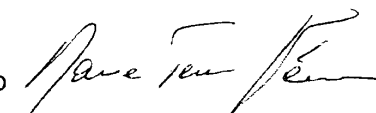
Ludovico Anselmi

Francesco Cancellaro

Daniela Carlà

Mariano Martone

Emanuele Sferra



**INPS - Collegio Sindacale****4 Gestione speciale per l'erogazione dei trattamenti pensionistici al personale degli Enti pubblici creditizi decreto legislativo 20 novembre 1990, n° 357****Relazione al Conto Consuntivo 2008**

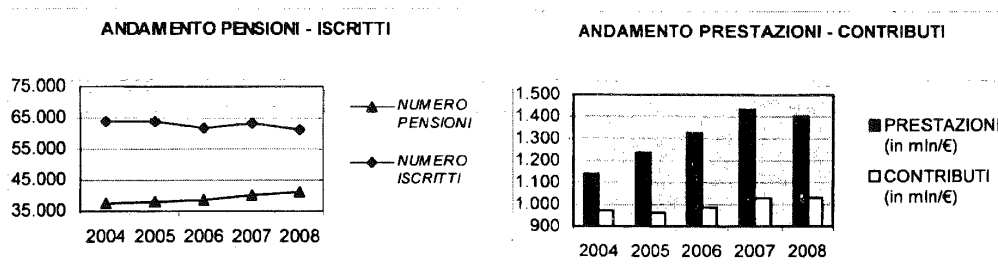
Il rendiconto dell'anno 2008 della Gestione in esame, presenta un risultato economico di esercizio negativo che si attesta a 240 mln/€ con un peggioramento di 11 mln/€ (+4,80%) rispetto al 2007 ed un avanzo patrimoniale complessivo pari a 2.342 mln/€ - quale risultante algebrica di situazioni attive e passive diversificate tra i singoli Istituti di credito - come da prospetto seguente.

Descrizione	Consuntivo 2008	Consuntivo 2007	Variazioni	
			assolute	%
in milioni di euro				
<b>Avanzo patrimoniale netto all'inizio dell'esercizio</b>	<b>2.682</b>	<b>2.811</b>	<b>-229</b>	<b>-8,16%</b>
Valore della produzione	1.044	1.046	-2	-0,19%
Costo della produzione	-1.401	-1.401	0	0,00%
<b>Differenza</b>	<b>-357</b>	<b>-355</b>	<b>-2</b>	<b>0,56%</b>
Proventi e oneri finanziari	117	126	-9	-7,14%
Imposte di esercizio	0	0	0	0,00%
<b>Risultato d'esercizio</b>	<b>-240</b>	<b>-229</b>	<b>-11</b>	<b>4,80%</b>
<b>Avanzo patrimoniale netto alla fine dell'esercizio</b>	<b>2.342</b>	<b>2.582</b>	<b>-240</b>	<b>-9,30%</b>

Nella tabella che segue vengono inoltre riepilogati sia i dati relativi al numero delle pensioni vigenti e degli iscritti, sia i dati relativi ai contributi ed alle prestazioni rispettivamente accertati ed impegnate, con riferimento all'ultimo quinquennio, con i relativi rapporti, da cui possono essere tratti utili elementi di valutazione in ordine ai conseguenti *trend* gestionali.

ANNO	NUMERO PENSIONI	NUMERO ISCRITTI	RAPPORTO PENSIONI/ ISCRITTI	PRESTAZIONI (in mln/€)	CONTRIBUTI (in mln/€)	RAPPORTO PRESTAZIONI/ CONTRIBUTI
2004	37.759	63.854	0,59	1.139	971	1,17
2005	37.919	64.051	0,59	1.236	962	1,28
2006	38.760	61.920	0,63	1.327	986	1,35
2007	40.440	63.188	0,64	1.432	1.029	1,39
2008	41.447	61.505	0,67	1.402	1.031	1,36

*TEH*



Sulla base dei dati sopra riportati si osserva un andamento crescente del rapporto pensioni/iscritti (0,67 a fronte dello 0,64 dell'anno precedente), ed una inversione di tendenza del rapporto prestazioni/contributi (1,36 a fronte di 1,39 del precedente esercizio).

Il Collegio, preso atto della disposizione di cui all'art. 7, comma 1, del D.lgs n. 357/1990, a garanzia dell'equilibrio finanziario della Gestione in esame per un periodo di 20 anni - con scadenza nel 2011 - ritiene opportuno mantenere un costante monitoraggio circa l'evoluzione futura nel medio periodo, a tutela degli equilibri di bilancio.

Con riguardo ai singoli valori di bilancio della Gestione in esame, il Collegio ritiene, inoltre, di evidenziare i seguenti aspetti.

## GESTIONE ECONOMICA

### Valore della produzione

- *Proventi e corrispettivi per la produzione delle prestazioni e/o servizi*

Nell'ambito di tale posta si evidenzia la somma di 1.031 mln/€ a titolo di Aliquote contributive a carico dei datori di lavoro e/o degli iscritti, dato pressoché invariato rispetto al consuntivo 2007.

- *Altri ricavi e proventi.*

Tali poste comprendono principalmente:

1. i Trasferimenti dalla Gestione degli interventi assistenziali e di sostegno alle gestioni previdenziali pari a 8 mln/€, con una flessione di 6 mln/€ (-42,8%) rispetto al periodo precedente, i quali sono riferibili:
  - per 4 mln/€ alla copertura di minori entrate derivanti dalla riduzione della retribuzione imponibile e dal riconoscimento di agevolazioni del settore agricolo;
  - per 4 mln/€ alla copertura delle sottocontribuzioni e degli esoneri contributivi in favore di particolari categorie e settori produttivi.

*REN*

2. I Trasferimenti da parte di altre gestioni dell'INPS, ed in particolare dal Fondo per il sostegno del reddito, della riconversione e riqualificazione professionale del personale del credito, per 4 mln/€, dato pressoché invariato rispetto al consuntivo 2007.

### **Costo della produzione**

- *Costi per l'acquisto di materie prime, sussidiarie, consumo e merci.*  
Nell'ambito di tale posta si evidenziano: le Spese per prestazioni per complessivi 1.402 mln/€, con una diminuzione di 30 mln/€ (-2,1%) rispetto al consuntivo 2007, pur in presenza delle modifiche di cui all'art. 5, comma 6 della legge n. 127/2007, in materia di rivalutazione automatica delle pensioni, dell'aumento del numero delle pensioni in essere (+1.007) e della crescita dell'importo medio delle stesse, sul quale incide la perequazione automatica applicata in via provvisoria all'1,6% (D.M. 19.11.2007)<sup>1</sup>; le Poste correttive e compensative di spese correnti per 10 mln/€ (39 mln/€ nel 2007), a fronte del recupero di prestazioni erogate.
- *Oneri diversi di gestione.*  
Tale voce è composta principalmente:
1. dai Trasferimenti passivi pari a 6 mln/€ che aumentano di 36 mgli/€ rispetto all'esercizio precedente, di cui 3 mln/€ a favore dello Stato per contribuzione ex Onpi e 3 mln/€ a di altri enti previdenziali;
  2. dalle Spese di amministrazione<sup>2</sup> per 3 mln/€, con un aumento di 398 mgli/€ (pari al 16,3%) rispetto allo stesso dato del 2007, ascrivibile in buona parte alle seguenti variazioni
    - spese per il personale (+ 27 mgli/€, pari al 2%);
    - spese per servizi affidati ad altri enti (+ 283 mgli/€, pari al 76%);
    - oneri connessi all'uso dei locali adibiti ad uffici, quali illuminazione, forza motrice, riscaldamento, pulizie, etc. (+ 21 mgli/€, pari al 16,4%);
    - spese postali, telefoniche e telegrafiche (+ 4 mgli/€, pari all'8,05%).

### **Proventi ed oneri finanziari**

- *Altri proventi finanziari*  
Tali poste sono quasi interamente costituite dagli Interessi attivi sul conto corrente con l'INPS per 117 mln/€ (125 mln/€ nel 2007), in base al tasso del 4,374% (4,317% nel 2007), applicato dall'Istituto ai sensi dell'articolo 7, comma 4, del D. lgs 357/1990.

*fin*

<sup>1</sup> - Con successivo D.M. 20.11.2008 è stata comunicata la misura definitiva dell'aumento annuo pari all'1,7% dall'1.1.2008.

<sup>2</sup> - Le spese di amministrazione sostenute dall'Istituto vengono successivamente ripartite tra le gestioni ai sensi dell'art. 57 del nuovo Regolamento di contabilità.



### SITUAZIONE PATRIMONIALE

Per quanto concerne la situazione patrimoniale, si osserva un totale dell'attivo di 2.582 mln/€, un totale del passivo di 240 mln/€ ed una consistenza patrimoniale netta al 31 dicembre pari a 2.342 mln/€. Si evidenziano le seguenti componenti.

#### Attivo

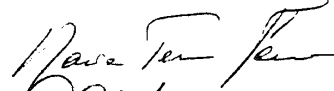






- *Immobilizzazioni*  
Presentano una consistenza complessiva pari a 29 mln/€, rappresentata quasi esclusivamente dalle Immobilizzazioni finanziarie che concernono la Quota di partecipazione agli investimenti patrimoniali unitari.
- *Attivo Circolante - Disponibilità liquide*  
Tale voce evidenzia il Credito in c/c verso l'INPS, pari a 2.554 mln/€ (2.830 mln/€ nel 2007).

#### Passivo

- *Debiti - Obbligazioni.*  
Risulta pari a 241 mln/€ di cui, principalmente, 238 mln/€ (281 mln/€ nel 2007) per Debiti verso iscritti, soci e terzi per prestazioni dovute e 3 mln/€ per Debiti verso lo Stato e altri soggetti pubblici.

A conclusione dell'esame del presente rendiconto e sulla base delle osservazioni e delle segnalazioni precedentemente svolte, il Collegio ritiene che lo stesso possa essere approvato.

#### IL COLLEGIO DEI SINDACI

Maria Teresa Ferraro   
Carlo Conte   
Ludovico Anselmi   
Francesco Cancellaro   
Daniela Carlà   
Mariano Martone   
Emanuele Sferra 

**INPS - Collegio Sindacale****5 Gestione dei contributi e delle prestazioni previdenziali dei coltivatori diretti, coloni e mezzadri****Relazione al Conto Consuntivo 2008**

Il rendiconto dell'anno 2008 della Gestione presenta un risultato economico di esercizio negativo di 4.907 mln/€, con un peggioramento di 165 mln/€ rispetto al 2007 ed un disavanzo patrimoniale complessivo pari a 53.631 mln/€ come da prospetto seguente.

Descrizione	Consuntivo 2008	Consuntivo 2007	Variazioni	
			assolute	%
in milioni di euro				
<b>Disavanzo patrimoniale netto all'inizio dell'esercizio</b>	<b>-48.658</b>	<b>-43.651</b>	<b>-4.907</b>	<b>-11,24%</b>
Valore della produzione	1.018	1.010	8	0,79%
Costo della produzione	-3.863	-3.921	58	-1,48%
<b>Differenza</b>	<b>-2.845</b>	<b>-2.911</b>	<b>66</b>	<b>-2,27%</b>
Proventi e oneri finanziari	-2.229	-1.990	-239	12,01%
Rettifiche di valore di attività finanziarie	0	0	0	0,00%
Proventi e oneri straordinari	8	0	8	-----
Imposte di esercizio	-6	-6	0	0,00%
<b>Risultato d'esercizio</b>	<b>-5.072</b>	<b>-4.907</b>	<b>-165</b>	<b>3,36%</b>
<b>Disavanzo patrimoniale netto alla fine dell'esercizio</b>	<b>-53.631</b>	<b>-48.658</b>	<b>-5.073</b>	<b>10,45%</b>

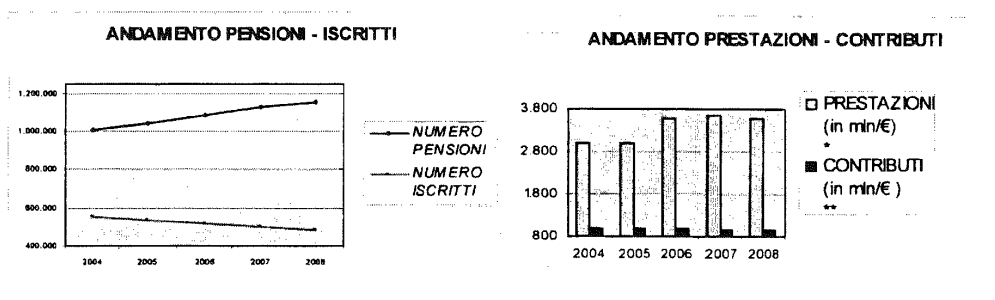
Nella seguente tabella vengono inoltre riepilogati sia i dati relativi al numero delle pensioni vigenti e degli iscritti, sia i dati relativi ai contributi<sup>1</sup> ed alle prestazioni rispettivamente accertati ed impegnate, con riferimento all'ultimo quinquennio, con i relativi rapporti, da cui possono essere tratti utili elementi di valutazione in ordine ai conseguenti *trend* gestionali.

ANNO	NUMERO PENSIONI	NUMERO ISCRITTI	RAPPORTO PENSIONI/ ISCRITTI	PRESTAZIONI (in mln/€) *	CONTRIBUTI (in mln/€) **	RAPPORTO PRESTAZIONI/ CONTRIBUTI
2004	1.008.673	553.259	1,82	2.999	987	3,04
2005	1.047.969	535.574	1,96	2.996	988	3,03
2006	1.089.406	519.094	2,10	3.557	994	3,58
2007	1.133.361	500.263	2,27	3.662	958	3,82
2008	1.153.180	486.450	2,37	3.586	967	3,71

\* Gli importi sono al netto degli oneri pensionistici ritenuti di natura non previdenziale posti a carico della GIAS ai sensi dell'art. 37 L.88/89

\*\* Comprensivi delle quote di partecipazione degli iscritti

1 - Si evidenzia che dal 2008, su indicazione del Comitato, l'ammontare dei contributi è stato rideterminato, per ciascuno degli anni in esame, includendo i contributi volontari e le sottocontribuzioni trasferite dalla GIAS.



Sulla base dei dati sopra riportati si osserva un andamento crescente sia del rapporto pensioni/iscritti (3,71 a fronte di 3,82 dell'anno precedente), sia del rapporto, prestazioni/contributi (2,37 a fronte di 2,27 del precedente esercizio).

Con riguardo ai singoli valori di bilancio della Gestione in esame, il Collegio ritiene di evidenziare i seguenti aspetti.

### GESTIONE ECONOMICA

#### Valore della produzione

- *Proventi e corrispettivi per la produzione delle prestazioni e/o servizi*

Nell'ambito di tale posta si evidenzia la somma di 894 mln/€ a titolo di Aliquote contributive a carico dei datori di lavoro e/o degli iscritti, che fa registrare una lieve diminuzione di 4 mln/€ (pari allo 0,5%) rispetto al consuntivo 2007.

La quantificazione del gettito contributivo tiene conto:

- della diminuzione del numero degli iscritti (- 13.813 unità);
- del contributo aggiuntivo del 2% previsto dalla legge n. 233/1990, che fissa le aliquote dal 2007 al 20,30% per la generalità delle imprese (ridotta al 17,80% per i soggetti di età inferiore a 21 anni) ed al 17,30% per le imprese ubicate nei territori montani o zone svantaggiate (ridotta al 12,80% per i soggetti di età inferiore a 21 anni);
- dell'adeguamento periodico del contributo addizionale, di cui all'art. 22 della legge n. 160/1975, che per l'anno in esame è pari a € 0,58 a giornata (156 giornate l'anno).

Tra le Poste correttive e compensative di entrate correnti si evidenziano anche i rimborsi di contributi per 10 mln/€.

*REN*

- **Altri ricavi e proventi**  
Tali poste, iscritte in bilancio per 118 mln/€, riguardano principalmente i Trasferimenti dalla GIAS (109 mln/€ rispetto ai 94 mln/€ del 2007).

### Costo della produzione

- **Costi per l'acquisto di materie prime, sussidiarie, consumo e merci – Spese impegnate dell'esercizio.**

Nell'ambito di tale posta si evidenziano le Spese per prestazioni istituzionali per 3.586 mln/€ che attengono principalmente alle rate di pensione per 3.581, con una diminuzione di 76 mln/€ (pari al 2,1%) rispetto all'esercizio precedente, pur in presenza dell'aumento del numero delle pensioni in essere (+19.819) e della crescita dell'importo medio delle stesse, sul quale incide la perequazione automatica applicata in via provvisoria all'1,6% (D.M. 19.11.2007)<sup>2</sup>.

Si precisa, inoltre, che l'onere in parola è al netto della quota di natura non previdenziale, pari a 2.502 mln/€ (2.163 mln/€ del 2007, + 15,7%), posta a carico della G.I.A.S. (art. 37, legge n. 88/89), come stabilito dalla Conferenza dei servizi del 10 febbraio 2009.

Tra le Poste correttive e compensative di spese correnti si evidenziano inoltre 79 mln/€ a titolo di recuperi di prestazioni pensionistiche.

- **Ammortamenti e svalutazioni**

A seguito della determinazione del Direttore Generale n. 40 del 21 aprile 2009 concernente il Fondo svalutazione crediti contributivi, sono state effettuate svalutazioni per complessivi 163 mln/€, come da tabella seguente.

Periodi	Crediti verso i CD/CM
Fino al 31.12.80	97,00
Dal 1981 al 1990	95,00
Dal 1991 al 1995	94,00
Dal 1996 al 1999	92,00
Dal 2000 al 2004	88,00
Dal 2005 al 2006	60,00
Dal 2007 al 2008	15,00

*pen*

*Il Collegio evidenzia l'ulteriore aumento delle percentuali di svalutazione dei crediti contributivi riferite al periodo 2000/2006 e pertanto ribadisce quanto osservato in occasione dell'esame dei precedenti documenti contabili.*

<sup>2</sup> - Con successivo D.M. 20.11.2008 è stata comunicata la misura definitiva dell'aumento annuo pari all'1,7% dall'1.1.2008.

*In considerazione dell'ulteriore differimento della conclusione dell'operazione c.d. di ristrutturazione dei crediti agricoli, avviata nell'anno 2007, si chiede che l'Amministrazione svolga un costante monitoraggio, tenendone informato il Collegio stesso.*

➤ *Oneri diversi di gestione.*

Tale posta è composta principalmente dalle Spese di amministrazione<sup>3</sup> pari a 185 mln/€ con un aumento di 11 mln/€ (+6,1%) rispetto al 2007, ascrivibile in buona parte alle seguenti variazioni:

- spese per servizi svolti da altri Enti (+ 4 mln/€, pari al 15,6%);
- spese per i servizi informatici (+ 3 mln/€, pari al 28,3%);
- altre spese (- 1 mln/€, pari al 7,5%).

Su tale aggregato incidono, inoltre, i recuperi di spesa e l'eliminazione di residui passivi che ammontano, rispettivamente, a 8 mln/€ e 0,7 mln/€.

**Proventi ed oneri finanziari**

➤ *Interessi passivi ed altri oneri finanziari.*

Riguardano quasi esclusivamente gli Interessi passivi sul conto corrente con l'INPS<sup>4</sup> per 2.229 mln/€, con un incremento di 240 mln/€ (pari al 12,1%) rispetto all'esercizio precedente, in corrispondenza dell'ulteriore crescita del debito in c/c .

**SITUAZIONE PATRIMONIALE**

Per quanto concerne la situazione patrimoniale, si osserva un totale dell'attivo di 733 mln/€, un totale del passivo di 54.363 mln/€ ed un disavanzo patrimoniale al 31 dicembre pari a 53.630 mln/€.

**Attivo**

➤ *Immobilizzazioni - Immobilizzazioni materiali*

Iscritta per 5 mln/€ (dato pressoché invariato rispetto al 2007), tale voce rappresenta la quota parte del valore degli immobili strumentali evidenziato nel Bilancio generale dell'Istituto.

➤ *Attivo Circolante - Residui Attivi*

Si rileva un ammontare pari a 1.417 mln/€ (indicato in bilancio per 513 mln/€ al netto dei fondi svalutazione crediti) afferente i Crediti verso gli iscritti, soci e terzi, tra i quali si evidenziano:

3 - Le spese di amministrazione sostenute dall'Istituto vengono successivamente ripartite tra le gestioni ai sensi dell'art. 57 del nuovo Regolamento di contabilità.

4 - Gli interessi sono calcolati sulla base della percentuale fissata con determina commissariale n. 59 del 23 aprile 2009, e pari al 4,463% (4,405% nel 2007). Da tale componente positiva del reddito sono ovviamente escluse le anticipazioni effettuate gratuitamente al FPLD nel quadro della solidarietà prevista nel comparto dei lavoratori dipendenti dall'art. 21 della legge n. 88/1989.

- 1.294 mln/€ per i Crediti per aliquote contributive a carico dei datori di lavoro e/o degli iscritti, di cui 733 mln/€ ceduti alla S.C.C.I. S.p.a, che rappresentano la quota parte attribuita alla gestione in misura proporzionale alle riscossioni;
- 71 mln/€ per i Crediti per prestazioni da recuperare;
- 53 mln/€ per i Crediti per entrate non classificabili in altre voci, tra i quali figurano i crediti ceduti alla S.C.C.I. S.p.a (40 mln/€ rispetto ai 41 mln/€ nel 2007), calcolati in misura proporzionale alle riscossioni realizzate.

**Passivo**➤ *Debiti*

Tale posta è iscritta in bilancio per un ammontare pari a 54.333 mln/€, di cui la maggior parte è costituita dai Debiti diversi ed in particolare dal Debito in c/c con l'INPS per 54.031 mln/€ (48.977 mln/€ nel 2007), oltre i Debiti per contributi da rimborsare per 91 mln/€ ed i Debiti per oneri finanziari da cessione crediti per 57 mln/€ (invariato rispetto al 2007).

Risultano inoltre Debiti verso iscritti, soci e/o terzi per prestazioni dovute per 150 mln/€ (144 mln/€ nel 2007).

A conclusione dell'esame del presente rendiconto e sulla base delle osservazioni e delle segnalazioni precedentemente svolte, il Collegio ritiene che lo stesso possa essere approvato.

**IL COLLEGIO DEI SINDACI**

Maria Teresa Ferraro

Carlo Conte

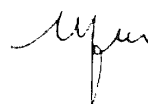

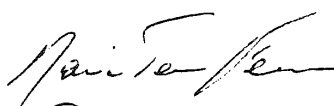
Ludovico Anselmi

Francesco Cancellaro

Daniela Carlà

Mariano Martone

Emanuele Sferra



**INPS - Collegio Sindacale****6 Gestione dei contributi e delle prestazioni previdenziali degli artigiani****Relazione al Conto Consuntivo 2008**

Il rendiconto dell'anno 2008 della Gestione dei contributi e delle prestazioni previdenziali degli artigiani presenta un risultato economico di esercizio negativo di 3.676 mln/€, con un peggioramento di 615 mln/€ rispetto al 2007 ed un disavanzo patrimoniale complessivo pari a 17.294 mln/€ come da prospetto seguente.

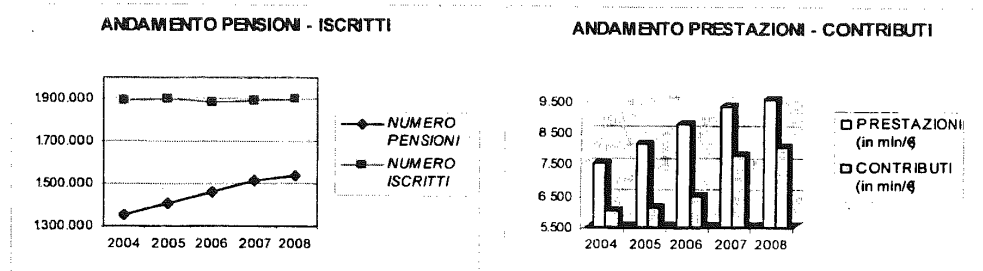
Descrizione	Consuntivo 2008	Consuntivo 2007	Variazioni	
			assolute	%
in milioni di euro				
<b>Disavanzo patrimoniale netto all'inizio dell'esercizio</b>	<b>-13.618</b>	<b>-10.557</b>	<b>-3.061</b>	<b>28,99%</b>
Valore della Produzione	7.820	7.528	292	3,88%
Costi della produzione	-10.565	-9.817	-748	7,62%
<b>Differenza</b>	<b>2.745</b>	<b>-2.289</b>	<b>-456</b>	<b>19,92%</b>
Proventi e oneri finanziari	-929	-764	-165	21,60%
Rettifiche di valore di attività finanziarie	0	0	0	0,00%
Proventi e oneri straordinari	5	-1	6	----
Imposte di esercizio	-7	-7	0	0,00%
<b>Risultato d'esercizio</b>	<b>-3.676</b>	<b>-3.061</b>	<b>-615</b>	<b>20,09%</b>
<b>Disavanzo patrimoniale netto alla fine dell'esercizio</b>	<b>-17.294</b>	<b>-13.618</b>	<b>-3.676</b>	<b>26,99%</b>

Nella seguente tabella vengono inoltre riepilogati sia i dati relativi al numero delle pensioni vigenti e degli iscritti, sia i dati relativi ai contributi ed alle prestazioni rispettivamente accertati ed impegnate, con riferimento all'ultimo quinquennio, con i relativi rapporti, da cui possono essere tratti utili elementi di valutazione in ordine ai conseguenti *trend* gestionali.

ANNO	NUMERO PENSIONI	NUMERO ISCRITTI	RAPPORTO PENSIONI/ ISCRITTI	PRESTAZIONI (in mln/€) *	CONTRIBUTI (in mln/€)	RAPPORTO PRESTAZIONI /CONTRIBUTI
2004	1.353.892	1.892.514	0,72	7.479	5.993	1,25
2005	1.407.114	1.902.172	0,74	8.127	6.125	1,33
2006	1.459.884	1.881.488	0,78	8.743	6.477	1,35
2007	1.512.816	1.893.677	0,80	9.322	7.753	1,20
2008	1.541.060	1.901.972	0,81	9.847	8.009	1,23

\* Gli importi sono al netto degli oneri pensionistici ritenuti di natura non previdenziale posti a carico della GIAS ai sensi dell'art. 37 L.88/89

pen



Sulla base dei dati sopra riportati si osserva, *l'andamento crescente del rapporto pensioni/iscritti (pari a 0,81 nel 2008), mentre il rapporto prestazioni/contributi, dopo l'inversione di tendenza del 2007, sembra aver ripreso un andamento crescente (1,23 rispetto a 1,20 del 2007).*

Al riguardo il Collegio, ritiene opportuno mantenere un costante monitoraggio circa l'evoluzione futura della Gestione onde verificare gli effetti degli interventi normativi, di seguito specificati, a tutela degli equilibri di bilancio, e richiama l'attenzione sulle osservazioni contenute nella parte generale della propria relazione.

Con riguardo ai singoli valori di bilancio della Gestione in esame, il Collegio ritiene di evidenziare i seguenti aspetti.

## GESTIONE ECONOMICA

### Valore della produzione

- *Proventi e corrispettivi per la produzione delle prestazioni e/o servizi.*

Nell'ambito di tale posta si evidenzia la somma di 7.924 mln/€ a titolo di Aliquote contributive a carico dei datori di lavoro e/o degli iscritti, con un incremento di 253 mln/€ (pari al 3,3%) rispetto al consuntivo 2007.

L'entità del gettito contributivo tiene conto di diversi fattori, tra cui:

- l'aumento dei limiti di reddito imponibile;
- l'aumento delle aliquote contributive per il finanziamento delle gestioni pensionistiche dei lavoratori artigiani e commercianti iscritte alle gestioni autonome dell'INPS al 20% (21% per redditi più alti), dal 1° gennaio 2008, ai sensi dell'art. 1, comma 768 della legge finanziaria 2007<sup>1</sup>;
- l'aumento del numero degli iscritti (+ 8.295 unità);

*FEA*

<sup>1</sup> - In precedenza trovava applicazione l'elevazione annua dello 0,20% dell'aliquota contributiva fino al raggiungimento del 19%, stabilito dall'art. 59, comma 15, della legge n. 449/1997.