

Sempre in ambito organizzativo, l'art. 74, lett. b) della legge n. 133/2008 ha stabilito che le amministrazioni dello Stato e gli enti pubblici non economici sono tenuti a provvedere, entro il 30 novembre 2008, "a ridurre il contingente di personale adibito allo svolgimento di compiti logistico-strumentali e di supporto in misura non inferiore al dieci per cento con contestuale riallocazione delle risorse umane eccedenti tale limite negli uffici che svolgono funzioni istituzionali".

Con riferimento alle norme sopra citate, l'Amministrazione ha comunicato i dati del personale impiegato in attività di *mission* e di supporto riguardanti le risorse in forza all'Istituto alla data del 31 dicembre 2008.

Il successivo esame del Collegio ha evidenziato una lieve diminuzione del personale impiegato in attività di supporto, da 4.205 unità nel 2007 a 3.895 nel 2008 (dal 13,554% del 2007 al 13,267% nel 2008); tale flessione, benché inferiore a quanto previsto dalla legge n. 133/2008, è legata ad un processo di riorganizzazione e riallocazione delle risorse umane avviato dall'Ente verso la fine del 2008 che dovrebbe comportare una ulteriore razionalizzazione delle funzioni di 'mission' e di 'supporto' nell'anno 2009 e che - come fatto presente dalla stessa Amministrazione - "consentirà la piena realizzazione della riduzione prevista dalla citata disposizione di legge".

### **3. Contenzioso.**

Il Collegio si propone di trattare in questa sede la materia del contenzioso alla luce delle aggiornate informazioni fornite dall'Amministrazione nel documento n. 198 - Consuntivo di produzione dell'anno 2008 (determinazione commissariale n. 55 del 23 aprile 2009) nonché di quelle già disponibili dell'omologo documento n. 1461 - Consuntivo di produzione dell'anno 2007 (presentato nella seduta del Consiglio di amministrazione del 28 maggio 2008).

Si premette che le giacenze al 31 dicembre 2007 così come rappresentate dal doc. n. 1461 non coincidono con quelle al 1 gennaio 2007 estratte dal doc. n. 198; gli scostamenti e le analisi che seguono risentono, ovviamente, delle seppur lievi discordanze segnalate.

Nella tabella che segue viene rappresentata l'evoluzione dello stock di cause pendenti alla fine degli ultimi tre esercizi.

Fin

## ANDAMENTO DEL CONTENZIOSO

	Giacenza 31.12.2006	Giacenza 31.12.2007	Giacenza 31.12.2008	Diff. 2007/2006		Diff. 2008/2007	
				valore assoluto	%	valore assoluto	%
Prestazioni pensionistiche	105.242	115.117	116.386	9.875	9,4	1.269	1,1
Prestazioni a sostegno del reddito	152.159	163.004	130.935	10.845	7,1	-32.069	-19,7
Procedure concorsuali	18.202	18.589	18.174	387	0,0	-415	-2,2
<b>Totale contenzioso per negata prestazione</b>	<b>275.603</b>	<b>296.710</b>	<b>265.495</b>	<b>21.107</b>	<b>7,7</b>	<b>-31.215</b>	<b>-10,5</b>
Questioni contributive	83.670	91.127	95.616	7.457	8,9	4.489	4,9
Prev. Agricola	11.999	16.243	20.547	4.244	35,4	4.304	26,5
Opposizioni	20.758	19.690	18.941	-1.068	-5,1	-749	-3,8
Invalidi civili	306.848	348.641	341.318	41.793	13,6	-7.323	-2,1
Altro contenzioso	27.505	27.513	27.120	8	0,0	-393	-1,4
<b>Totale generale</b>	<b>726.363</b>	<b>799.924</b>	<b>769.037</b>	<b>73.541</b>	<b>10,1</b>	<b>-30.887</b>	<b>-3,9</b>

La giacenza complessiva è passata dalle 799.924 cause del 31 dicembre 2007 alle 769.037 del 31 dicembre scorso, facendo segnare un decremento di 30.887 giudizi, pari al - 3,9%, riferibile principalmente:

- all'area delle prestazioni a sostegno del reddito, per 32.069 cause (- 19,7%);
- all'area dell'invalidità civile, per 7.323 (- 2,1%);

*In definitiva, le tre aree delle prestazioni pensionistiche, delle prestazioni a sostegno del reddito e dell'invalidità civile continuano a rappresentare oltre il 76% della giacenza al 31.12.2008.*

*Al riguardo, il Collegio ritiene di segnalare che la situazione del contenzioso rimane strutturalmente grave rendendo necessaria l'adozione di una strategia complessiva rivolta a contrastare una conflittualità patologica, sia mediante misure di carattere organizzativo (tra le quali una più efficiente distribuzione delle risorse legali sul territorio), sia attraverso la promozione, nelle sedi competenti, di provvedimenti di carattere legislativo, allo scopo di individuare soluzioni, anche di natura extra giudiziale, tese a ricondurre il fenomeno a livelli fisiologici.*

*In tal senso, il Collegio continuerà a monitorare l'evoluzione del contenzioso al fine di valutarne gli andamenti.*

16/11

#### **4. Fondinps**

Il Collegio illustra, sinteticamente, le ulteriori vicende che hanno interessato FONDINPS nel corso dell'anno 2008 e nei primi mesi del 2009.

Il Fondo ha proceduto con gli adempimenti previsti dalle norme istitutive tra i quali l'apertura - in via temporanea - di 2 conti correnti bancari, uno in cui far affluire i versamenti delle quote di TFR ed uno "di servizio", nelle more del completamento della procedura finalizzata all'individuazione della banca depositaria.

Con delibera n. 1 del 30 aprile 2008, Covip ha approvato le modifiche al regolamento del Fondo, deliberate dal Comitato amministratore in data 21 aprile 2008, anche sulla base delle osservazioni del Collegio sindacale.

Al termine della procedura per la scelta della banca depositaria, è stata individuata la Société Générale Securities Services S.p.A., e conseguentemente, a decorrere dal 1° luglio 2008, le risorse del Fondo affluiscono presso la citata contabilità, come previsto dall'art. 7 del D. lgs. n. 252/05.

Il Ministero del lavoro, della salute e delle politiche sociali, con nota prot. 299/segr. del 16 febbraio 2009, ha chiarito che il bilancio di FONDINPS va "trasmesso all'INPS" e va "allegato al bilancio generale dell'Istituto senza peraltro formare oggetto di specifica approvazione da parte di organi dello stesso".

Il bilancio d'esercizio 2008 corredato dalle relazioni della società di revisione Deloitte & Touche spa e del Collegio sindacale è stato approvato dal Comitato amministratore in data 23 aprile 2009 e trasmesso a Covip ed a INPS per il seguito di competenza.

In data 13 marzo 2009 è stata sottoscritta la convenzione INPS-FONDINPS relativa al *service amministrativo* e successivamente è stata sottoscritta la convenzione INPS-Italia previdenza SISPI spa, al fine dello svolgimento da parte di quest'ultima, delle attività indicate negli artt. 4, 5 e 6 della convenzione INPS-FONDINPS.

FONDINPS ha comunicato a Covip che sta dando corso alle procedure di riconciliazione dei contributi ed all'invio delle comunicazioni periodiche agli iscritti in corrispondenza dell'avanzamento dell'attività anzidetta. Ha richiesto altresì la possibilità di portare a termine l'allineamento dei dati entro il 31 dicembre 2009, data la complessità dell'operazione.


\* \* \* \* \*

fen

A conclusione dell'esame del presente rendiconto e sulla base delle osservazioni e delle segnalazioni precedentemente svolte, il Collegio ritiene che lo stesso possa essere approvato.

**IL COLLEGIO DEI SINDACI**

Maria Teresa Ferraro



Carlo Conte



Ludovico Anselmi

Francesco Cancellaro




Daniela Carlà



Mariano Martone



Emanuele Sferra



**INPS**

**BILANCIO CONSUNTIVO  
DELLE  
SINGOLE GESTIONI  
AMMINISTRATE**



PAGINA BIANCA

**INPS - Collegio Sindacale****2 Fondo pensioni lavoratori dipendenti****Relazione al Conto Consuntivo 2008**

Il rendiconto dell'anno 2008 del Fondo in esame presenta un risultato economico di esercizio positivo di 2.447 mln/€, a fronte dei 776 mln/€ di deficit registrati nel consuntivo 2007, con un netto miglioramento di 3.223 mln/€, come da prospetto seguente.

Descrizione	Consuntivo 2008	Consuntivo 2007	Variazioni	
			assolute	%
in milioni di euro				
<b>Disavanzo patrimoniale netto all'inizio dell'esercizio</b>	<b>-125.854</b>	<b>-125.078</b>	<b>-776</b>	<b>0,62%</b>
Valore della produzione	106.744	98.518	8.226	8,35%
Costo della produzione	-103.791	-98.955	-4.836	4,89%
<b>Differenza</b>	<b>2.953</b>	<b>-437</b>	<b>3.390</b>	<b>—</b>
Proventi e oneri finanziari rettifiche di valore di attività finanziarie	-22	-72	50	-69,44%
Proventi e oneri straordinari	0	-7	7	-100,00%
Proventi e oneri straordinari	-414	-190	-224	117,89%
Imposte di esercizio	-70	-70	0	0,00%
<b>Risultato d'esercizio</b>	<b>2.447</b>	<b>-776</b>	<b>3.223</b>	<b>—</b>
<b>Disavanzo patrimoniale netto alla fine dell'esercizio</b>	<b>-123.407</b>	<b>-125.854</b>	<b>2.447</b>	<b>-1,94%</b>

Al fine di una più immediata comprensione dell'andamento del Fondo, si rappresentano inoltre, nel seguente prospetto, le risultanze del FPLD separato, delle evidenze contabili confluite nello stesso (ex Fondi trasporti, elettrici, telefonici e INPDAI) e della Gestione nel suo complesso.

Descrizione	Risultato di esercizio		Differenze	Situazione patrimoniale netta		Differenze
	Consuntivo 2008	Consuntivo 2007		al 31.12.2008	al 1.1.2008	
	in milioni di euro					
FPLD	9.229	5.311	3.918	-85.572	-94.801	9.229
ex F.do Trasporti	-1.049	-1.044	-5	-12.527	-11.478	-1.049
ex F.do Elettrici	-1.817	-1.900	83	-16.442	-14.625	-1.817
ex F.do Telefonici	-1.158	-538	-620	697	1.855	-1.158
ex INPDAI	-2.758	-2.605	-153	-9.563	-6.805	-2.758
<b>Totale FPLD</b>	<b>2.447</b>	<b>-776</b>	<b>3.223</b>	<b>-123.407</b>	<b>-125.854</b>	<b>2.447</b>

FEN

Sulla base dei dati sopra riportati si osserva che il risultato complessivo del Fondo - sebbene positivo (2.447 mln/€) - risente significativamente dello squilibrio gestionale delle separate evidenze contabili (ex Fondi Trasporti, Elettrici, Telefonici e INPDAI) i cui disavanzi di esercizio, complessivamente pari a 6.782 mln/€, ridimensionano l'avanzo di esercizio del FPLD in senso stretto, pari a 9.229 mln/€. Il dato assume maggiore rilevanza ove si consideri che il numero delle pensioni a carico del FPLD nella sua versione ristretta (n. 9.550.235) rappresenta il 95,9% di quelle complessivamente in pagamento al 31.12.2008 per l'intero Fondo Pensioni (n. 9.955.110).

Dalla tabella seguente, nella quale viene evidenziato l'andamento nell'ultimo biennio dei Fondi soppressi e incardinati nel F.P.L.D. relativamente al numero degli iscritti e delle pensioni, è possibile rilevare che il rapporto pensioni/iscritti è superiore all'unità per tutte le separate evidenze, ed oltrepassa il doppio per gli elettrici e l'INPDAI.

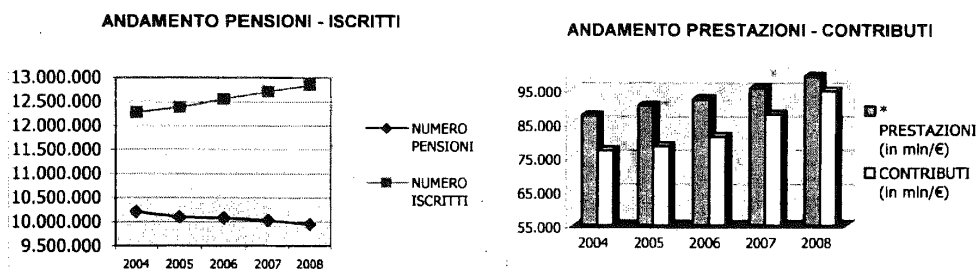
GESTIONI	ANNO 2006			ANNO 2007			ANNO 2008		
	ISCRITTI	PENSIONI	RAPPORTO PENSIONI/ISCRITTI	ISCRITTI	PENSIONI	RAPPORTO PENSIONI/ISCRITTI	ISCRITTI	PENSIONI	RAPPORTO PENSIONI/ISCRITTI
ex F. Trasporti	104.300	117.217	1,12	104.650	117.009	1,12	105.966	116.176	1,10
ex F. Elettrici	47.400	101.780	2,15	43.900	102.029	2,32	41.900	101.756	2,43
ex F. Telefonici	65.600	65.892	1,00	62.500	68.228	1,09	60.100	69.769	1,16
ex INPDAI	52.400	107.746	2,06	47.900	111.558	2,33	47.800	117.174	2,45

Nella seguente tabella vengono riepilogati, inoltre, sia i dati relativi al numero delle pensioni vigenti e degli iscritti, sia i dati relativi ai contributi ed alle prestazioni rispettivamente accertati ed impegnate, con riferimento all'ultimo quinquennio, con i relativi rapporti, da cui possono essere tratti utili elementi di valutazione in ordine ai conseguenti trend gestionali.

ANNO	NUMERO PENSIONI	NUMERO ISCRITTI	RAPPORTO PENSIONI/ISCRITTI	* PRESTAZIONI (in mln/€)	CONTRIBUTI (in mln/€)	RAPPORTO PRESTAZIONI/CONTRIBUTI
2004	10.217.995	12.289.100	0,83	87.402	77.067	1,13
2005	10.105.223	12.386.465	0,82	90.245	78.297	1,15
2006	10.086.859	12.559.700	0,80	92.279	81.137	1,14
2007	10.031.021	12.718.950	0,79	95.439	87.714	1,09
2008	9.955.110	12.845.766	0,77	99.007	94.613	1,05

\* Le prestazioni sono al netto degli oneri di cui all'art. 37 legge 88/89 attribuiti alla GIAS che risultano pari a 20.742 mln/€ per il 2004, 20.966 mln/€ per il 2005, 22.147 mln/€ per il 2006, 22.753 mln/€ per il 2007 e 23.312 mln/€ per il 2008.





Con riguardo ai singoli valori di bilancio della Gestione in esame, il Collegio ritiene di evidenziare i seguenti aspetti.

### GESTIONE ECONOMICA

#### Valore della produzione

- *Proventi e corrispettivi per la produzione delle prestazioni e/o servizi.* Nell'ambito di tale posta si evidenzia la somma di 94.029 mln/€ a titolo di Aliquote contributive a carico dei datori di lavoro e/o degli iscritti, con un incremento di 6.922 mln/€ (pari al 7,9%) rispetto al consuntivo 2007.

L'entità del gettito contributivo, che comprende quello dei soppressi Fondi (ex trasporti per 1.080 mln/€, ex elettrici per 688 mln/€, ex telefonici per 747 mln/€ ed ex INPDAI per 2.328 mln/€), tiene conto di diversi fattori, quali:

- la dinamica delle retribuzioni individuali;
- l'aumento dei minimali giornalieri;
- la variazione delle retribuzioni convenzionali;
- il maggior numero degli iscritti, che sono passati da 12.718.950 a 12.845.766 unità (+126.816).

Il gettito contributivo risente anche di interventi aventi segno negativo, quali gli effetti derivanti dalle agevolazioni a favore di talune categorie di lavoratori (operai agricoli, domestici, apprendisti, lavoratori assunti con contratto di formazione e lavoro o con contratti di solidarietà) che hanno determinato una minore entrata per 6.197 mln/€, compensata da entrate di pari importo registrate nei trasferimenti provenienti dalla G.I.A.S.

Si osservano, inoltre, le Quote di partecipazione degli iscritti all'onere di specifiche gestioni per 584 mln/€ con una diminuzione di 23 mln/€ (-9,6%) rispetto all'anno precedente, e sono riferibili in larga parte ai proventi per divieto di cumulo fra pensioni e retribuzioni per 231 mln/€, ai contributi relativi alla prosecuzione volontaria per 179 mln/€ e alle riserve, valori capitali e di riscatto per 173 mln/€.

➤ **Altri ricavi e proventi.**

Tali poste comprendono principalmente:

1. i Trasferimenti dalla Gestione degli interventi assistenziali e di sostegno alle gestioni previdenziali per 7.694 mln/€ (7.328 mln/€ nel 2007), di cui 5.565 mln/€ relativi alla copertura del mancato gettito contributivo a seguito di esoneri previsti da varie disposizioni normative in favore di categorie e settori produttivi (+ 550 mln/€ rispetto al 2007) e 1.427 mln/€ relativi alla copertura figurativa di periodi indennizzati del trattamento speciale di disoccupazione, del trattamento di integrazione salariale straordinaria e di mobilità (- 23 mln/€ rispetto al 2007).
2. I Trasferimenti da parte di altre gestioni dell'INPS, per 3.764 mln/€ (3.040 mln/€ nel 2007) che provengono in larga misura dalla Gestione prestazioni temporanee ai lavoratori dipendenti per la copertura figurativa di periodi indennizzati di trattamenti ordinari di disoccupazione, di integrazione salariale e antitubercolare per 3.427 mln/€ (2.702 mln/€ nel 2007).  
Nel settore della disoccupazione ordinaria degli agricoli e non agricoli, si registra un sensibile aumento per 658 mln/€ (+ 25,8%) per effetto della legge n. 203/2008, che ha spostato sulle gestioni direttamente interessate gli oneri in parola (contribuzione figurativa), precedentemente posti a carico dello Stato (GIAS).  
I medesimi trattamenti di disoccupazione sono stati altresì interessati dall'art. 1, commi 25, 26 e 27 della legge n. 247/2007, con l'elevazione della durata e della misura della prestazione nonché con la ridefinizione dei tetti massimi della stessa.
3. le Entrate non classificabili in altre voci, per 329 mln/€ con un aumento di 85 mln/€ rispetto all'esercizio precedente (+34,8%), tra le quali si evidenziano le somme aggiuntive per sanzioni ed altri oneri accessori per 212 mln/€ (+57%) e la quota interessi per il versamento dilazionato degli oneri relativi alle riserve matematiche di cui all'art. 5, della legge n. 58/1992 per 48 mln/€.

**Costo della produzione**

➤ *Costi per l'acquisto di materie prime, sussidiarie, consumo e merci*

Nell'ambito di tale posta si evidenziano le Spese per prestazioni per complessivi 99.007 mln/€ (95.439 mln/€ nel 2007) che attengono quasi per intero alle rate di pensione (98.992 mln/€) che presentano un aumento di 3.569 mln/€ (pari al 3,7%) rispetto all'esercizio precedente, dovuto per diversi fattori, quali:

- l'aumento del valore medio delle pensioni (+ 357 euro);
- l'adeguamento della perequazione automatica applicata in via provvisoria all'1,6% (D.M. 19.11.2007)<sup>1</sup>;
- la diminuzione del numero dei trattamenti in essere (- 75.911);

<sup>1</sup> - Con successivo D.M. 20.11.2008 è stata comunicata la misura definitiva dell'aumento annuo pari all'1,7% dall'1.1.2008.

Si precisa, inoltre, che l'onere in parola è iscritto al netto della quota di natura assistenziale a carico della G.I.A.S. (art. 37 della legge n. 88/89) la quale, per l'anno in esame, risulta pari a 23.312 mln/€ a fronte dei 22.753 mln/€ del consuntivo 2007 (+ 2,4%), come stabilito dalla Conferenza dei servizi del 10 febbraio 2009.

Si osservano, inoltre, le Poste correttive e compensative di uscite correnti per 1.022 mln/€ (1.170 mln/€ nel 2007) relative al recupero di prestazioni in conseguenza della riliquidazione delle pensioni e dei riaccrediti di rate di pensioni non riscosse dai beneficiari.

➤ *Ammortamenti e svalutazioni.*

A seguito delle determinazioni del Direttore Generale n. 40 del 21 aprile 2009 e n. 12 de 22 ottobre 2008 concernenti, rispettivamente, il Fondo svalutazione crediti contributivi ed il Fondo svalutazione crediti per prestazioni da recuperare, sono state effettuate svalutazioni per complessivi 3.050 mln/€, di cui:

- 2.870 mln/€ (+ 1.084 mln/€ rispetto al 2007) per i crediti contributivi, come da tabella seguente.

Periodi	Crediti verso le aziende tenute alla presentazione della denuncia a mezzo DM	Crediti verso datori di lavoro del settore agricolo
Fino al 31.12.80	92,90	96,80
Dal 1981 al 1990	92,30	96,00
Dal 1991 al 1995	90,50	95,50
Dal 1996 al 1999	72,10	94,00
Dal 2000 al 2004	49,20	90,00
Dal 2005 al 2006	30,30	60,00
Dal 2007 al 2008	9,90	11,00

- 180 mln/€ per crediti per prestazioni da recuperare.

➤ *Accantonamento ai fondi per oneri*

Tale voce è pari a 242 mln/€ e riguarda quasi esclusivamente il prelievo dagli appositi fondi, di cui 241 mln/€ a carico del Fondo per la copertura degli oneri derivanti dall'art. 5 della legge n. 58/1992 (relativo all'ex Fondo telefonici) a fronte delle quote di prestazioni pensionistiche liquidate a coloro che hanno maturato il diritto nel corso del 2007; la parte rimanente concerne il prelievo dal Fondo per la copertura degli oneri di cui alle leggi n. 336/1970 e n. 824/1971, per fronteggiare gli oneri, che matureranno nel corso dell'esercizio a favore degli ex combattenti che hanno usufruito dei previsti benefici.

fen

➤ **Oneri diversi di gestione.**

In tale posta si evidenziano i Trasferimenti passivi pari a 1.313 mln/€ con una diminuzione di 2 mln/€, rispetto all'esercizio precedente, afferenti principalmente le somme trasferite ad altri Enti di previdenza (1.051 mln/€) le quali riguardano, in massima parte (844 mln/€) i valori di copertura di periodi assicurativi, nonché le Spese di amministrazione<sup>2</sup> per 1.452 mln/€, di cui 30 mln/€ concernono i costi netti afferenti alla gestione degli immobili cartolarizzati e 1.422 mln/€ la quota parte dell'Istituto relativa al Fondo in esame, con un aumento di 25 mln/€ (pari all'1,7%) rispetto allo stesso dato del 2007, ascrivibile in buona parte alle seguenti variazioni:

- spese per il personale (- 53 mln/€, pari al 5,4%);
- spese per i servizi informatici - comprese le quote di ammortamento - (+ 4 mln/€, pari al 4,8%);
- spese legali (- 11 mln/€, pari al 23%);
- spese per servizi affidati ad altri enti (+ 24 mln/€, pari all'11,3%);
- oneri connessi all'uso dei locali adibiti ad uffici, quali illuminazione, forza motrice, riscaldamento, pulizie, etc. (+ 3 mln/€, pari al 4,4%);
- altre spese (- 12 mln/€, pari al 9,3%).

Su tale aggregato incidono, inoltre, i recuperi di spesa e l'eliminazione di residui passivi ed attivi che ammontano, rispettivamente, a 67 mln/€, 5 mln/€ e 17 mgl/€.

fin

**Proventi ed oneri finanziari**

Iscritti in bilancio oneri per complessivi 21 mln/€, quale risultato di valori di segno contrapposto.

➤ **Altri proventi finanziari.**

Pari a 85 mln/€, riguardano principalmente gli Interessi sui fondi investiti in Tesoreria per 83 mln/€;

➤ **Interessi passivi ed altri oneri finanziari.**

Risultano oneri finanziari per complessivi 106 mln/€, tra cui:

- 78 mln/€ per Oneri per la cessione dei crediti contributivi ex legge n. 488/1998;
- 25 mln/€ per Interessi passivi su prestazioni arretrate, con un aumento di 2 mln/€ (pari all'8,6%) rispetto al 2007.

<sup>2</sup> - Le spese di amministrazione sostenute dall'Istituto vengono successivamente ripartite tra le gestioni ai sensi dell'art. 57 del nuovo Regolamento di contabilità.

## SITUAZIONE PATRIMONIALE

Per quanto concerne la situazione patrimoniale, si osserva un totale dell'attivo di 76.117 mln/€, un totale del passivo di 199.524 mln/€, con un disavanzo patrimoniale netto al 31 dicembre di 123.407 mln/€, quale somma algebrica di 43.200 mln/€ di riserve legali e 166.607 mln/€ di disavanzo. Al riguardo si precisa che l'incidenza delle quattro evidenze contabili separate, sul complessivo deficit patrimoniale netto, è pari al 30,65% con un ulteriore incremento di 5,98 punti percentuali rispetto al 2007 (24,67%).

### Attivo.

#### ➤ *Immobilizzazioni*

Si rileva un ammontare complessivamente pari a 2.298 mln/€, di cui 154 mln/€ riguarda le immobilizzazioni materiali ed in particolare la Quota di partecipazione all'acquisizione di immobili strumentali che rappresenta la quota parte del valore degli immobili evidenziato nel Bilancio generale dell'Istituto, e 2.095 mln/€ delle Immobilizzazioni finanziarie, riferibile quasi esclusivamente alla Quota di partecipazione ai fondi investiti presso la Tesoreria.

#### ➤ *Attivo Circolante*

Tale voce risulta pari a 73.368 mln/€ (indicata in bilancio per 60.723 mln/€ al netto dei fondi svalutazione crediti per 12.645 mln/€) ed è costituita per 39.439 mln/€ dai Residui Attivi ed in particolare dai Crediti verso gli iscritti, soci e terzi per 28.286 mln/€, tra i quali si evidenziano:

- 24.487 mln/€ per i Crediti per aliquote contributive a carico dei datori di lavoro e/o degli iscritti, di cui 16.869 mln/€ ceduti alla S.C.C.I. S.p.a, che rappresentano la quota parte attribuita alla gestione in misura proporzionale alle riscossioni;
- 1.334 mln/€ per i Crediti per poste correttive e compensative di spese correnti;
- 237 mln/€ per i Crediti per entrate non classificabili in altre voci, tra le quali figurano i crediti ceduti alla S.C.C.I. S.p.a (166 mln/€ rispetto ai 75 mln/€ nel 2007), calcolati in misura proporzionale alle riscossioni realizzate.

### Passivo.

#### ➤ *Debiti - Obbligazioni.*

Si rileva un ammontare complessivamente pari a 197.450 mln/€, tra cui si evidenzia:

- il debito per Rapporti diretti di c/c verso la Gestione prestazioni temporanee per 150.538 mln/€ (147.028 mln/€ del 2007) che presenta un aumento di 3.510 mln/€, in ragione delle ulteriori anticipazioni a titolo gratuito corrisposte nell'esercizio dalla predetta Gestione in applicazione dell'art. 21 della legge n. 88/1989. Tale voce corrisponde alla somma dei debiti in conto

corrente delle contabilità separate incorporate nella Gestione in esame (41.043 mln/€) e del Fondo pensioni in senso stretto (109.495 mln/€);

- il Debito per le spese per prestazioni istituzionali per 3.751 mln/€;
- il Debito per oneri finanziari derivanti dalla cessione di crediti contributivi per 1.160 mln/€.

Per quanto concerne il debito per Anticipazioni dello Stato alle gestioni previdenziali ex art. 35 della legge n. 448/1998 (Gestione rapporti debitori verso lo Stato) si evidenzia che, per l'anno in esame, non sono state utilizzate somme a titolo anticipatorio a copertura del fabbisogno delle separate contabilità del Fondo pensioni<sup>3</sup>.

*Il ridimensionamento del risultato economico - che passa da 9.229 mln/€ del FPLD in senso stretto, a 2.447 mln/€ del Fondo complessivamente inteso - è addebitabile alle separate evidenze contabili le quali, pur generando il 5,10% dei contributi (4.843 mln/€), a fronte di un numero di iscritti (255.766) che è pari solamente all'1,99% del totale del FPLD, producono una spesa per prestazioni (11.429 mln/€) che costituisce l'11,54% del complessivo onere, nonostante il numero delle prestazioni (404.875) rappresenti soltanto il 4,07% del totale dei trattamenti esistenti al 31.12.2008 nel FPLD.*

*Gli effetti negativi delle separate evidenze appaiono tanto più significativi ove si consideri che:*

- *il complessivo deficit pensionistico del FPLD<sup>4</sup>, pari a 4.394 mln/€ è costituito dall'avanzo del FPLD in senso stretto per 2.110 a fronte del deficit delle separate evidenze pari a 6.504 mln/€;*
- *il rapporto tra numero di prestazioni in pagamento e numero di iscritti è pari a 2,45 per le separate evidenze (2,33 nel 2007) ed a 0,77 per il FPLD nella sua versione ristretta (0,79 nel 2007), anche perché le nuove iscrizioni, dei lavoratori che precedentemente confluivano nelle separate evidenze, con l'eccezione dell'ex F.do trasporti, riguardano attualmente la contabilità ordinaria del FPLD;*
- *il rapporto tra la spesa per prestazioni e l'importo dei contributi è di 2,4 per le separate evidenze e di 1,05 per il FPLD strettamente inteso.*


*Al riguardo il Collegio, ritiene opportuno mantenere un costante monitoraggio circa l'evoluzione futura delle separate evidenze contabili nonché del Fondo nel suo complesso onde verificare gli effetti dei recenti interventi normativi, a tutela degli equilibri di bilancio, e richiama l'attenzione sulle osservazioni contenute nella parte generale della propria relazione.*


3 - Ai fini dell'attribuzione alle gestioni previdenziali delle anticipazioni, l'Istituto ha previsto dei criteri, fissati dal C.I.V.(delibera n. 7 del 9.5.2000) e dal C.d.A. (delibera n. 349 del 27.6.2000) che hanno stabilito la copertura, in via prioritaria, del fabbisogno finanziario delle gestioni confluite nel FPLD (ex Fondi trasporti, elettrici, telefonici e INPDAl) e, solo subordinatamente, delle restanti gestioni previdenziali.


4 - Dato dalla differenza tra contributi e prestazioni considerate al netto della quota di natura assistenziale di cui all'art. 37 della legge n. 88/89 (pari a 23.312 mln/€).


A conclusione dell'esame del presente rendiconto e sulla base delle osservazioni e delle segnalazioni precedentemente svolte, il Collegio ritiene che lo stesso possa essere approvato.


**IL COLLEGIO DEI SINDACI**


Maria Teresa Ferraro 


Carlo Conte 

Ludovico Anselmi 

Francesco Cancellaro 

Daniela Carlà 

Mariano Martone 

Emanuele Sferra 

**INPS – Collegio Sindacale****3 Gestione prestazioni temporanee ai lavoratori dipendenti****Relazione al Conto Consuntivo 2008**

Il rendiconto dell'anno 2008 della Gestione prestazioni temporanee ai lavoratori dipendenti presenta un risultato economico di esercizio di 5.723 mln/€ con una diminuzione di 2.957 mln/€ rispetto al 2007 ed un avanzo patrimoniale di 175.768 mln/€, come da prospetto seguente.

Descrizione	Consuntivo 2008	Consuntivo 2007	Variazioni	
			assolute	%
in milioni di euro				
<b>Avanzo patrimoniale netto all'inizio dell'esercizio</b>	<b>170.045</b>	<b>161.365</b>	<b>8.680</b>	<b>5,38%</b>
Valore della produzione	21.339	20.188	1.151	5,70%
Costo della produzione	-15.931	-12.796	-3.135	24,50%
<b>Differenza</b>	<b>5.408</b>	<b>7.392</b>	<b>-1.984</b>	<b>-26,84%</b>
Proventi e oneri finanziari	1.434	1.301	133	10,22%
Rettifiche di valore di attività finanziarie	0	0	0	0,00%
Proventi e oneri straordinari	-1.096	10	-1.106	-11060,00%
Imposte di esercizio	-23	-23	0	0,00%
<b>Risultato d'esercizio</b>	<b>5.723</b>	<b>8.680</b>	<b>-2.957</b>	<b>-34,07%</b>
<b>Avanzo patrimoniale netto alla fine dell'esercizio</b>	<b>175.768</b>	<b>170.045</b>	<b>5.723</b>	<b>3,37%</b>

Tali risultati risentono delle disposizioni – con effetto retroattivo – dell'art. 2, commi 25 e 26, della legge n. 203/2008 (legge finanziaria 2009).

Con riguardo ai singoli valori di bilancio della Gestione in esame, il Collegio ritiene di evidenziare i seguenti aspetti.

**GESTIONE ECONOMICA****Valore della produzione**

- *Proventi e corrispettivi per la produzione delle prestazioni e/o servizi*  
Nell'ambito di tale posta si evidenzia la somma di 18.854 mln/€ a titolo di Aliquote contributive a carico dei datori di lavoro e/o degli iscritti, che fa registrare un incremento di 1.002 mln/€ (pari al 5,6%) rispetto al consuntivo 2007.

La quantificazione del gettito contributivo tiene conto delle diverse aliquote di prelievo vigenti per le varie forme assicurative comprese nella Gestione e applicate alla massa salariale imponibile, la quale risente, tra l'altro:

- dell'incremento dei livelli occupazionali;
- della dinamica delle retribuzioni individuali;