

**MOVIMENTAZIONE DIPENDENTI ANNO
2007**

Dipendenti al 01/01/2007	12
Assunzioni	276
Licenziamenti	275
Dipendenti al 31/12/2007	13

4) INTERESSI PASSIVI ED ATTIVI:

Gli oneri finanziari hanno inciso sul conto economico 2007 per complessivi € 78.241 segnando una importante flessione rispetto al precedente esercizio (- 24,34%) frutto di un minore ricorso al credito bancario nel corso dell'esercizio in esame. La voce principale di oneri finanziari è rappresentata dagli interessi passivi bancari ed oneri e spese bancarie.

Gli interessi attivi registrati nell'esercizio in esame sono stati iscritti per l'esiguo importo di € 1.967 dovuti quasi per intero da interessi maturati su conti correnti attivi bancari e postali intestati alla Fondazione.

5) SPESE GENERALI DI PRODUZIONE E VARIE:

Per l'esercizio dell'attività istituzionale sono state sostenute nel trascorso anno 2007 le seguenti spese di carattere generale:

□ Compensi artistici rappresentazione opere	€	1.933.596
□ Allestimenti scenici e costumi	€	435.314
□ Costi progetto palcosc. Marche	€	182.388
□ Spese varie di produzione	€	792.324
□ Spese varie di amministrazione	€	146.163

6) STATO DEL CONTENZIOSO IN ESSERE

In merito al contenzioso in essere con l'Agenzia delle Entrate – Ufficio di Pesaro, conseguente al p.v.c. del 14/05/2002, si fa presente che a fronte dello stesso sono stati notificati gli avvisi di accertamento per gli anni dal 1996 al 2000, avverso i quali l'Ente ha prodotto tempestivi ricorsi.

Relativamente agli anni 1996 e 1997:

- è pervenuta notifica delle cartelle esattoriali con le quali sono state iscritte a ruolo a titolo provvisorio le imposte e gli interessi;

- in data 30/04/2004, la Commissione Tributaria Provinciale di Pesaro ha trattato i ricorsi in questione e con sentenze n. 47/04/04 e 48/04/04 depositate il 07/05/2004 ha accolto in toto il gravame di parte, annullando gli avvisi di accertamento;

- a seguito di tali sentenze, l'Amministrazione Finanziaria, su richiesta di parte, con provvedimenti di annullamento emessi il 02/03/05 ha proceduto allo sgravio delle citate cartelle esattoriali.

Avverso le citate sentenze, l'Amministrazione Finanziaria in data 16/06/2005 ha proceduto alla notifica dei relativi appelli, appelli parzialmente accolti dalla Commissione Tributaria Regionale di Ancona con sentenze n. 80/06/06 e n. 81/06/06.

A seguito di tali sentenze, in data 05/02/2007, è pervenuta notifica della cartella di pagamento n. 082 2006 00105601 31 avverso la quale è stato prodotto tempestivo ricorso per l'iscrizione a ruolo delle sanzioni ritenute non dovute dai giudici della Commissione Tributaria Regionale; a fronte di citato gravame l'Agenzia delle Entrate ha provveduto ad emettere provvedimento di sgravio annullando l'iscrizione a ruolo per l'importo complessivo delle sanzioni.

Relativamente alle citate sentenze pronunciate dalla Commissione Tributaria Regionale, sia l'Ente che l'A.F. hanno rinunciato a proporre ricorso per Cassazione.

Relativamente agli anni 1998, 1999, 2000:

- è pervenuta notifica della cartella esattoriale con la quale sono state iscritte a ruolo a titolo provvisorio le imposte e gli interessi;
- in data 21/04/2006, la Commissione Tributaria Provinciale di Pesaro ha trattato la materia in questione e con sentenze n. 96/04/06 , 97/04/06 e 98/04/06 depositate il 12/05/2006 ha accolto i ricorsi di parte;
- a seguito di tali sentenze, L'Amministrazione Finanziaria, con provvedimenti di annullamento emessi il 30/08/06 ha proceduto allo sgravio della citata cartella esattoriale;
- avverso le citate sentenze l'Ufficio ha proposto appello alla Commissione Tributaria Regionale di Ancona.

A tutt'oggi, visto il giudicato creatosi sulle annualità 1996 e 1997, che ha accolto la tesi dell'Ente in ordine alla non debenza delle sanzioni, lo stesso Ente ha provveduto comunque ad inserire nel bilancio 2007 l'importo totale delle imposte accertate anche negli anni dal 1998 al 2000, escludendo le relative sanzioni; ciò in previsione del fatto che molto probabilmente le controversie relative alle tre annualità (1998/1999/2000) ancora pendenti presso la C.T.R seguiranno la stessa sorte di quelle per gli anni 1996 e 1997.

7) IMPOSTE DIFFERITE E ANTICIPATE

In relazione al differimento temporale della tassazione di un contributo ricevuto nell'esercizio 2007 da un ente fondatore di € 340.000, in concorso con quelle di precedenti esercizi, ai sensi e per gli effetti dell'art. 55 Tuir, si è proceduto alla corretta contabilizzazione dell'imposta differita futura in relazione allo stretto principio della competenza economica. La tassazione futura attesa, riveduta nella più ridotta misura delle aliquote di tassazione previste a decorrere dall'1/1/2008 sia in materia di Ires che Irap, in concorso con altre variazioni temporanee sotto l'aspetto tributario, ha richiesto la contabilizzazione nell'esercizio di un riversamento di imposte differite per l'importo di € 40.902 iscritto fra i ricavi dell'esercizio, quale risultanza netta algebrica tra incrementi, assorbimenti di differenze imponibili e adeguamento fiscalità pregressa in relazione alla modifica di aliquote, importo che è stato stornato dal Fondo Imposte Differite che è così pervenuto, al 31/12/2007, all'importo di € 221.742.

Per quanto concerne invece le imposte anticipate, le stesse risultano iscritte per spese di rappresentanza sostenute nell'esercizio 2007 e precedenti, la cui deducibilità fiscale è rinviata a futuri esercizi; nell'esercizio in esame si è determinato un riversamento netto di € 567 che ha comportato la rettifica del credito netto per imposte anticipate ad € 1.233.

8) RENDICONTO FINANZIARIO – INDICATORI ECONOMICI

Sebbene la sua mancata presentazione non venga considerata, in via generale, allo stato attuale, come violazione del principio della rappresentazione veritiera e corretta del bilancio, tale mancanza, tuttavia, in considerazione della rilevanza delle informazioni di carattere finanziario fornite e della sua diffusione sia su base nazionale che internazionale, si assume limitata soltanto alle aziende amministrative meno dotate, a causa delle minori dimensioni.

L'organo amministrativo ha ritenuto opportuno pertanto, redigere, secondo i corretti principi contabili, il prospetto o rendiconto finanziario dell'Ente il quale espone le variazioni avvenute nella liquidità ovvero nel capitale circolante netto e negli altri elementi della situazione patrimoniale – finanziaria per effetto della gestione; le risorse finanziarie generate o consumate dalla gestione, costituiscono l'anello di congiunzione tra il conto economico e lo stato patrimoniale attraverso le variazioni subite dalla situazione patrimoniale – finanziaria per effetto della gestione. Il rendiconto o prospetto finanziario diventa quindi uno strumento d'informazione patrimoniale, finanziaria ed economica dell'impresa in funzionamento di rilevante importanza.

Infatti esso ha un contenuto informativo che, pur derivando in parte dal conto economico ed in parte dallo stato patrimoniale di inizio o di fine periodo, non può essere sostituito dalle informazioni ricavabili da tale prospetto; se è vero però che il rendiconto finanziario non può essere surrogato dagli altri prospetti di bilancio, altresì vero è che il rendiconto finanziario non sostituisce, ma integra il potenziale informativo del conto economico e dello stato patrimoniale; in particolare il flusso di liquidità ovvero di capitale circolante netto prodotto dalla gestione reddituale, non può in alcun modo sostituire – nella loro funzione di indicatore economico – le varie nozioni di reddito

ottenibili da un ben strutturato conto economico (utile netto, utile operativo, utile prima delle imposte, etc.).

L'organo amministrativo ha ritenuto in particolare di elaborare il prospetto o rendiconto finanziario in termini di liquidità, ritenendolo tra i vari tipi di rendiconti possibili da sviluppare, quello meglio attendibile e che consente, sviluppando i conteggi anche del precedente esercizio, di fare un parallelismo fra i due esercizi corrente e precedente, come di seguito si riporta:

RENDICONTO FINANZIARIO		
FLUSSO MONETARIO DERIVANTE:	ANNO 2007	ANNO 2006
Gestione reddituale		
risultato dell'esercizio	€ 21.492	-€ 108.455
- ammortamenti dell'esercizio	€ 110.299	€ 98.808
- accantonamenti dell'esercizio	€ -	€ -
Totale	€ 131.791	-€ 9.647
Variazioni del Capitale Circolante netto		
Variazione dei Crediti verso clienti	€ 25.985	-€ 23.792
Variazione dei Crediti verso altri	€ 936.537	-€ 1.394.041
Variazione delle Rimanenze	-€ 2.510	-€ 7.058
Variazione dei Ratei e Risconti attivi	€ 456	-€ 4.560
Variazione dei Fondi rischi	-€ 40.902	€ 18.806
Variazione del Fondo T.F.R.	€ 7.280	€ 13.858
Variazione dei Debiti vs/Fornitori	€ 247.741	-€ 17.825
Variazione dei Debiti vs/altri	€ 138.243	€ 73.000
Variazione dei Ratei e Risconti passivi	€ -	€ -
Totale	-€ 608.106	€ 1.517.290
FLUSSO DI CASSA GESTIONE CORRENTE	-€ 476.315	€ 1.507.643
Attività di investimento		
investimenti netti in immobilizzazioni	€ 162.296	€ 254.761
CASH FLOW ANTE FINANZIAMENTO	-€ 638.611	€ 1.252.882
Flusso finanziario		
Variazione di attività finanziarie	-€ 34.802	€ 34.051
Variazione di passività finanziarie	€ 603.810	-€ 1.218.827
Variazione del Patrimonio Netto	-€ 1	-€ 4
- distribuzione di utili	€ -	€ -
FLUSSO FINANZIARIO TOTALE	€ 638.611	-€ 1.252.882
FLUSSO MONETARIO PERIODO (1+2+3+4)	€ -	€ -

Gli indici riportati nella tabella seguente hanno il preciso scopo di fornire uno strumento informativo in grado di consentire una valutazione più motivata della situazione economico-finanziaria dell'Ente.

La validità delle informazioni che gli indici di bilancio possono fornire, nasce solamente da un'attenta analisi comparativa a livello di:

- o lettura integrata in "sistema" degli indici; infatti, tranne rare eccezioni, gli indici visti singolarmente sono poco significativi.

- Confronto temporale: valutazione della tendenza di un indicatore mediante l'analisi storica ;
- Confronto spaziale: necessità di confrontarsi e posizionarsi con altre imprese aventi caratteristiche strutturali i/dimensionali simili ed operanti nello stesso settore

Gli indici di bilancio rappresentano pertanto una chiave di lettura completa, seppur sintetica, sui risultati complessivi e sull'assetto strutturale determinato dalle scelte strategiche attuate.

INDICATORI ECONOMICO - FINANZIARI	2007	2006	2005
Risultato operativo	295.621	141.039	194.903
Risultato netto	21.492	-108.455	-188.787
Rapporto di indebitamento (t/n)	8,0	5,6	6,8
Indebitamento finanziario netto (PF-Ba)	959.996	321.384	1.574.262

9) CONCLUSIONE:

In sintesi con il Bilancio in esame e con la presente relazione si ritiene di avere fornito un quadro fedele e completo della situazione della Fondazione.

10) RISULTATO D'ESERCIZIO:


Per quanto concerne la destinazione del risultato gestionale realizzato nel 2007, proponiamo di accantonare lo stesso interamente alla posta patrimoniale denominata "Riserva di Utili".

A questo punto non resta che invitarVi ad approvare il Bilancio così come proposto.

Pesaro, 24 Aprile 2008 data di approvazione del bilancio predisposto e trasmesso al Collegio Sindacale il giorno 9 Aprile 2008

IL CONSIGLIO DI AMMINISTRAZIONE


LUCA CERISCIOLI




GIOVANNI BOGLIOLO



ALFREDO BOCCI SIEPI



GIORGIO GIRELLI




LORENZA MOCHI ONORI



MARCO MONTAGNA



PIERGIORGIO PARRONI



RELAZIONE
DEL COLLEGIO DEI SINDACI

PAGINA BIANCA

**RELAZIONE DEI SINDACI REVISORI
AL BILANCIO CHIUSO AL 31 DICEMBRE 2007**

Il Bilancio dell'esercizio chiuso al 31 Dicembre 2007 redatto dall'organo amministrativo con l'osservanza delle norme di cui all'art. 2423 e seguenti Codice Civile e da questi regolarmente comunicato al Collegio dei Sindaci Revisori nei termini previsti dall'art. 2429 C.C., unitamente ai prospetti, agli allegati di dettaglio ed agli altri documenti giustificativi, evidenzia un risultato positivo gestionale di € 21.492 dopo aver accantonato imposte di competenza Ires ed Irap per il complessivo importo di € 117.810.

Lo Stato Patrimoniale ed il Conto Economico presentano, in sintesi, i seguenti valori:

STATO PATRIMONIALE E CONTO ECONOMICO

Attività	Importo
Immobilizzazioni	€ 429.608
Attivo circolante	€ 2.750.196
Ratei e risconti attivi	€ 2.351
Totale attività	€ 3.182.155
Passività e netto	Importo
Debiti diversi	€ 842.020
Debiti vs/banche	€ 969.012
Debiti vs/Fornitori	€ 705.743
Altri fondi	€ 310.845
Patrimonio netto	€ 333.043
Totale passività e netto	€ 3.160.663
Utile Esercizio 2007	€ 21.492
Totale a pareggio	€ 3.182.155

Costi e spese	Importo
Compensi artistici	€ 1.933.596
Rimanenze iniziali	€ 122.923
Allestimenti scenici e costumi	€ 435.314
Costi progetto palcosc. Marche	€ 185.124
Costi del personale	€ 1.315.569
Oneri contributivi generali	€ 592.450
Spese prestazioni servizi	€ 521.433
Oneri finanziari e bancari	€ 78.241
Oneri diversi	€ 94.071
Imposte e tasse	€ 274.129
Ammortamenti	€ 110.299
Spese varie di produzione	€ 792.325
Spese varie amministrative	€ 146.163
Spese varie	€ 11.728
Totale costi e spese	€ 6.613.365
Utile Esercizio 2007	€ 21.492
Totale a pareggio	€ 6.634.857

Ricavi e vendite	Importo
Ricavi e rendite esercizio	€ 5.895.456
Altri ricavi e proventi	€ 739.401
Totale ricavi e vendite	€ 6.634.857

ADOZIONE PRINCIPI DI COMPORTAMENTO:

In via preliminare i Sindaci attestano che il loro esame sul Bilancio è stato svolto secondo i "Principi di comportamento del Collegio Sindacale" statuiti dai Consigli Nazionali dei Dottori Commercialisti e dei Ragionieri ed in conformità a tali principi si è fatto riferimento alle norme di Legge che disciplinano il Bilancio di esercizio, interpretate ed integrate dai "Principi contabili" enunciati dai Consigli Nazionali dei Dottori Commercialisti e dei Ragionieri da ultimo revisionati dall'O.I.C. (Organismo Italiano di Contabilità) e, ove necessario, dai Principi contabili enunciati dallo Iasc.-

FORMA DEL BILANCIO:

Il Collegio Sindacale prende atto che i documenti che compongono il Bilancio sono quelli prescritti dalla Legge.

I sindaci prendono inoltre atto che l'esposizione dello stato patrimoniale e del conto economico, non essendo richiesta per la specifica forma giuridica di Fondazione alcuna forma obbligatoria di schema di bilancio come individuata in particolare dagli artt. 2424 e 2425 del Codice Civile, è comunque in grado, attraverso la chiarezza espositiva, di assicurare al lettore del bilancio l'acquisizione di quegli elementi indispensabili per una corretta valutazione delle poste medesime.

PRINCIPI DI REDAZIONE DEL BILANCIO:

L'organo amministrativo, nella redazione del bilancio, non ha derogato alle norme di Legge ai sensi degli artt. 2423, comma IV e 2423-bis, ultimo comma Codice Civile.-

Il Bilancio al 31.12.2007 è stato oggetto di controllo da parte del Collegio Sindacale.-

Sulla base delle verifiche eseguite i Sindaci possono attestare che:

- è corrispondente alle risultanze dei libri e delle scritture contabili;
- i valori delle voci del Bilancio dell'esercizio in esame risultano perfettamente comparabili con quelle del Bilancio del precedente esercizio;
- le valutazioni non sono state eseguite in contrasto con quanto disposto dall'art. 2426 C.C..-

CRITERI DI VALUTAZIONE:

In merito ai criteri di valutazione del patrimonio sociale utilizzati dall'organo amministrativo, si osserva quanto segue:

- a) le **immobilizzazioni immateriali** sono date da programmi software e master Cd, per le quali si è proceduto ad un ammortamento ai sensi di Legge;
- b) le **immobilizzazioni materiali** sono state iscritte al costo storico, dedotto l'ammortamento per quelle di durata limitata nel tempo; non sono state apportate svalutazioni alle immobilizzazioni di durata non limitata nel tempo, né valutazioni ulteriori rispetto a quelle previste dai piani di ammortamento.
- c) **gli ammortamenti** delle immobilizzazioni materiali sono stati calcolati in base a piani di ammortamento sistematici, che tengono conto della residua possibilità di utilizzazione dei cespiti. Le aliquote applicate coincidono con i coefficienti previsti dalla vigente normativa fiscale e consentono di rispettare ragionevolmente la ripartizione del costo in base alla durata economica dei beni. Il criterio di ripartizione del valore da ammortizzare, assicura una razionale e sistematica imputazione del valore dei cespiti durante la stimata vita utile dei medesimi; il metodo che l'organo amministrativo ha ritenuto applicabile alla generalità dei cespiti è a quote decrescenti, che tiene conto del maggior grado di utilizzo e di obsolescenza nei primi anni di vita dei cespiti. L'efficienza tecnica degli stessi infatti tende a diminuire con il passare del tempo ed i costi di manutenzione tendono ad aumentare, garantendo una ripartizione omogenea dei costi complessivamente riferiti ai cespiti aziendali.
- d) i **crediti** sono iscritti al valore nominale: non risultano ragioni che inducano a ritenere tale valutazione non congrua;

- e) i **risconti** attivi sono stati calcolati in base al principio della competenza temporale ed in particolare si riferiscono a spese corrisposte in via anticipata;
- f) le imposte differite sono state contabilizzate nel "fondo imposte differite" rilevato secondo il principio della competenza economica e sono riferite al rinvio a tassazione di erogazioni liberali ricevute nel periodo d'imposta 2007 e precedenti, nonché di altre variazioni temporanee; la riduzione delle aliquote di tassazione futura attesa, ha comportato la rettifica della fiscalità differita in precedenza calcolata, mediante un riversamento netto di euro 40.902. Si è provveduto correttamente altresì a riversare nel bilancio in esame, parzialmente l'imposta anticipata contabilizzata in precedenti esercizi (euro 567) a seguito delle variazioni temporanee relative a manutenzioni e spese di rappresentanza che sono ricadute nel 2007. Tale interpretazione dal punto di vista tecnico è coerente con quanto operato negli esercizi precedenti;
- g) per quanto concerne i **ricavi**, a tutt'oggi l'Ente non ha ricevuto dal Ministero dei Beni Culturali la formale comunicazione dell'entità del contributo assegnato dal Ministero stesso, il quale si è limitato a trasmettere una comunicazione informale al Direttore amministrativo dell'Ente. Lo stesso, sulla base della ricorrenza come per gli anni precedenti, ha provveduto a contabilizzare il contributo medesimo, confermando in linea di massima l'entità sulla scorta di quanto previsto nella Legge Finanziaria dello Stato.

Inoltre non si sono verificati casi eccezionali ex art. 2423 comma 4 ed art. 2423 bis ultimo comma C.C. che imponessero di non applicare singole norme di Legge in ordine alle valutazioni.-

ISPEZIONI E VERIFICHE

Nel corso dell'esercizio i Sindaci Revisori hanno proceduto al controllo sulla tenuta della contabilità, al controllo dell'amministrazione ed alla vigilanza sull'osservanza della Legge e dell'atto costitutivo, partecipando alle riunioni consiliari ed effettuando le verifiche ai sensi dell'art. 2403 Codice Civile. Per quanto è a conoscenza, si rileva che sulla base di tali controlli, i Sindaci non hanno rilevato violazioni degli adempimenti di Legge.-

GIUDIZIO SUL BILANCIO DI ESERCIZIO

Il Collegio Sindacale, visti i risultati delle verifiche eseguite, i criteri seguiti dagli amministratori nella redazione del bilancio, la rispondenza del bilancio stesso alle scritture contabili, ritiene che il Bilancio in esame, ad eccezione dei possibili effetti del contributo del Ministero, sia conforme alle norme civilistiche e fiscali e pertanto invita il Consiglio di Amministrazione ad approvare:

- il Bilancio così come formulato dagli amministratori;
- la destinazione dell'utile conseguito come proposto;
- l'operato degli amministratori.-

Il Collegio Sindacale ritiene doveroso in questa sede rilevare l'impegno profuso dagli Amministratori e dal personale dell'Ente nella loro attività, ringraziandoli per la fattiva collaborazione prestata nello svolgimento delle funzioni al medesimo organo richieste.

Pesaro, lì 9 Aprile 2008

IL COLLEGIO DEI SINDACI REVISORI

RAG. ADRIANO FRANZONI

DOTT. MASSIMO MARCHI

DOTT. VINCENZO GALASSO

PAGINA BIANCA

BILANCIO CONSUNTIVO

PAGINA BIANCA

BILANCIO DI ESERCIZIO CHIUSO AL 31/12/2007**SITUAZIONE PATRIMONIALE****ATTIVO****IMMOBILIZZAZIONI:*****immobilizzazioni immateriali*****CONCESSIONI-LICENZE-MARCHI**

- Software

1.072

760

- Master Cd

2.148

5.186

TOTALE CONC.-LICENZA-MARCHI

3.220

5.945

totale immobilizzazioni immateriali nette

3.220

5.945

immobilizzazioni materiali**IMPIANTI E MACCHINARI**

- Macchinari

42.782

53.422

- Luci ed impianti luminosi

34.502

26.608

- Materiale fonico

8.819

8.687

TOTALE IMPIANTI E MACCHINARI

86.104

88.718

ATTREZZATURE

- Attrezzatura specifica

48.674

19.446

TOTALE ATTREZZATURE

48.674

19.446

ALTRI BENI

- Attrezzatura varia

8.190

5.567

- Autocarri

24.500

31.511

- Telefoni cellulari

1.062

829

- Mobili e macchine d'ufficio

12.074

15.386

- Macchine elettrom.ed elettroniche

24.084

25.442

- Radio/video/Registratori

24

158

- Allestimenti teatrali

219.303

179.419

- Costumi

899

2.076

- Scenografie

1.348

3.114

- Partiture e spartiti musicali

127

0

TOTALE ALTRI BENI

291.610

263.503

totale immobilizzazioni materiali nette

426.388

371.666

TOTALE IMMOBILIZZAZIONI**429.608****377.611**

	31 dicembre 2007		31 dicembre 2006	
	Parziali	Totale	Parziali	Totale
IMMOBILIZZAZIONI:				
<i>immobilizzazioni immateriali</i>				
CONCESSIONI-LICENZE-MARCHI				
- Software	1.072		760	
- Master Cd	2.148		5.186	
TOTALE CONC.-LICENZA-MARCHI		3.220		5.945
<i>totale immobilizzazioni immateriali nette</i>		3.220		5.945
<i>immobilizzazioni materiali</i>				
IMPIANTI E MACCHINARI				
- Macchinari	42.782		53.422	
- Luci ed impianti luminosi	34.502		26.608	
- Materiale fonico	8.819		8.687	
TOTALE IMPIANTI E MACCHINARI		86.104		88.718
ATTREZZATURE				
- Attrezzatura specifica	48.674		19.446	
TOTALE ATTREZZATURE		48.674		19.446
ALTRI BENI				
- Attrezzatura varia	8.190		5.567	
- Autocarri	24.500		31.511	
- Telefoni cellulari	1.062		829	
- Mobili e macchine d'ufficio	12.074		15.386	
- Macchine elettrom.ed elettroniche	24.084		25.442	
- Radio/video/Registratori	24		158	
- Allestimenti teatrali	219.303		179.419	
- Costumi	899		2.076	
- Scenografie	1.348		3.114	
- Partiture e spartiti musicali	127		0	
TOTALE ALTRI BENI		291.610		263.503
<i>totale immobilizzazioni materiali nette</i>		426.388		371.666
<u>TOTALE IMMOBILIZZAZIONI</u>		429.608		377.611

<u>ATTIVO CIRCOLANTE</u>			
RIMANENZE			
- Rimanenze CD Moise et Pharaon	6.432		5.630
- Rimanenze CD Tancredi	10.645		10.935
- Rimanenze CD La Cenerentola	25.181		26.329
- Rimanenze CD La Gazzetta	9.370		9.591
- Rimanenze CD la Pietra del Paragone	15.282		15.636
- Rimanenze CD Petite Messe Solenne	10.433		10.804
- Rimanenze libro medaglie Incom.	34.792		35.528
- Rimanenze CD/DVD Bianca e Falliero	368		928
- Rimanenze CD Matilde di Shabra	4.786		7.542
- Rimanenze CD/DVD L'italiana in Algeri	2.848		0
- Rimanenze CD Torvaldo e Dorlis	180		0
- Rimanenze CD La cambiale di ma.	96		0
TOTALE RIMANENZE		120.413	122.923
DISPONIBILITA' FINANZIARIE			
- Banca Popolare Adriatico c/c 710	1.594		34.475
- Conti postali	1.146		2.130
- Cassa contanti, assegni e bollati	6.277		7.213
TOTALE DISP.FINANZIARIE		9.016	43.818
CREDITI VERSO CLIENTI			
-Crediti verso Clienti	195.333		169.348
TOTALE CREDITI VERSO CLIENTI		195.333	169.348
ERARIO C/I.V.A.			
-Credito I.V.A.	209.463		256.083
TOTALE ERARIO C/I.V.A.		209.463	256.083
CREDITI DIVERSI			
- Costi anticipati	7.385		5.684
- Depositi cauzionali	1.077		1.077
- Crediti v/Ministero Beni Culturali	1.063.971		324.208
- Crediti vs/F.U.S.	556.000		276.000
- Crediti verso Ministero Finanze	13.800		0
- Crediti verso Regione Marche	160.000		0
- Credito vs/Provincia Pesaro	13.400		10.340
- Credito vs/Comune di Pesaro	32.000		500.000
- Crediti per royalties e Cd	5.689		5.689
- Erario c/ritenute su interessi e buoni frutt.	529		143
- Fatture da emettere	283.788		68.665
- Credito imposta patrimoniale	638		638
- Crediti verso Agenzia Entrate	41.478		0
- Accrediti da ricevere	1.403		25.651
- Crediti per imposte anticipate	1.233		1.800
- Crediti per acconti imposta Irap	24.380		0
- Crediti diversi	9.201		12.916
TOTALE CREDITI DIVERSI		2.215.970	1.232.812
<u>TOTALE ATTIVO CIRCOLANTE</u>		2.750.196	1.824.985

RATEI E RISCONTI				
- Ratei attivi	0		0	
- Risconti attivi	2.351		1.895	
TOTALE RATEI E RISCONTI		2.351		1.895
TOTALE ATTIVITA'		3.182.154		2.204.491
PERDITA ESERCIZIO		0		108.455
TOTALE A PAREGGIO		3.182.154		2.312.946

	31 dicembre 2007		31 dicembre 2006	
	Parziali	Totale	Parziali	Totale
PASSIVO				
DEBITI DIVERSI				
- Debiti vs/Istituti Previdenziali	21.135		21.998	
- Debiti per royalties	2.582		2.582	
- Debiti per affitti	0		3.720	
- Debiti vs/dipendenti	20.971		8.551	
- Erario c/ritenute	48.485		49.236	
- Fatture da ricevere	217.029		177.320	
- Debiti diversi	81.309		80.567	
- Clienti c/anticipi	20.000		20.000	
- Ferie dipendenti e 14° mens.	80.014		74.713	
- Note spese da ricevere	2.905		2.105	
- Debiti presunti vs/S.I.A.E.	66.535		47.802	
- Ricavi anticipati	14.836		43.101	
- Debiti vs/Collaboratori e Ass.Amici Sost.	13.690		11.756	
- Debiti personale Comunale C.	0		41.387	
- Erario conto imposta Ires	19.317		13.875	
- Debiti verso Comune di Pesaro	84.134		27.565	
- Debiti verso Esattorie	132.295		61.535	
- Debiti per prenotaz. Precedenti	16.781		15.963	
TOTALE DEBITI DIVERSI		842.020		703.777
DEBITI VERSO BANCHE				
- Debiti vs/banche a breve termine	969.012		365.202	
TOTALE DEBITI VERSO BANCHE		969.012		365.202
DEBITI VERSO FORNITORI				
-Debiti vs/Fornitori	705.743		458.002	
TOTALE DEBITI VS. FORNITORI		705.743		458.002
ALTRI FONDI				
- Fondo imposte differite	221.742		262.644	
- Fondo accantonamento TFR	89.104		81.824	
TOTALE ALTRI FONDI		310.845		344.468
PATRIMONIO NETTO				
- Fondo dotazione	77.469		77.469	
- Riserve di utili	255.574		364.029	
TOTALE PATRIMONIO NETTO		333.042		441.498
TOTALE PASSIVITA' E NETTO		3.160.662		2.312.946
UTILE DI ESERCIZIO		21.492		0
TOTALE A PAREGGIO		3.182.154		2.312.946