

## ALLEGATO AL BILANCIO DI ESERCIZIO

(prospetto redatto ai sensi dell'art. 2 L. 649/83 e artt. 105-106-107 DPR 917/86)

Prospetto integrativo a dimostrazione del collegamento tra i gruppi di riserve e fondi indicati nel bilancio e nel quadro della dichiarazione 760 e le voci di bilancio nel quale risulta espresso il patrimonio netto

A) COMPOSIZIONE PATRIMONIO NETTO AL 31/12/1997		- Fondo	- Fondo	- Fondo	TOTALE L.
- Fondo dotazione L.	150.000.000. =				
- F.do Sopravv.attive L.	149.743.137. =				
- Riserva straord. L.					299.743.137. =

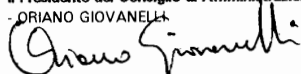
B) COMPOSIZIONE DELLE RISERVE E FONDI		S.do iniziale	Incrementi	Decrementi	S.do finale
1° Gruppo: riserve e fondi post 1/12/83 che hanno già assolto l'imposta IRPEG al 36% o 37%	<b>NON VI SONO</b>				
Totale		.000	.000	.000	.000
2° Gruppo: riserve e fondi post 1/12/83 che non hanno assolto l'imposta IRPEG al 36% o 37%	<b>NON VI SONO</b>				
Totale		.000	.000	.000	.000
3° Gruppo: riserve e fondi formati prima del 1/12/83 che hanno assolto l'IRPEG ad aliquota inf. al 36%	<b>NON VI SONO</b>				
Totale		.000	.000	.000	.000
4° Gruppo: riserve e fondi che in caso di distribuzione concorrono a formare l'imponibile della società	F.do Sopravv.attive L. 364.946.500 esistenza iniziale - L. 215.203.367 copertura perdita 1996 = L. 149.743.137 esistenza finale			Per copertura perdita 1996	
Totale		364.947.000	.000	215.203.000	149.743.000
5° Gruppo: riserve e fondi che in caso di distribuzione non concorrono a formare l'imponibile dei soci e che non danno luogo a credito di imposta	<b>NON VI SONO</b>				
Totale		.000	.000	.000	.000
FRANCHIGIA: eccedenza disponibile e sue mov.ni dal 1/1 al 31/12 dell'esercizio cui si riferisce il bilancio					
Totale		.000	.000	.000	.000

C) Composizione capitale sociale se formato anche con capitalizzazione di riserve e fondi:	D) Raccordo fra riserve e fondi indicati quale allegato al bilancio e quelli indicati nel quadro del 760 per le differenti normative civilistiche e fiscali:	
- assemblea straord. del - forma giuridica società <b>N.Q.</b> - capitale sociale iniziale - capitalizz. riserve 1° gruppo - capitalizz. riserve 2° gruppo - capitalizz. riserve 3° gruppo - capitalizz. riserve 4° gruppo - capitalizz. riserve 5° gruppo - incremento per vers. soci - decrem. deliberati a cop.perdite - decrem. cap.soc. ed artl 2445 C.C. - esistenza cap.soc.finale	Ris. 1° gr. e rigo 07 mod.760	Bilancio 760
		.000 .000
	Ris. 2° gr. e rigo 08 mod.760	Bilancio 760
		.000 .000
	Ris. 3° gr. e rigo 09 mod.760	Bilancio 760
		.000 .000
	Ris. 4° gr. e rigo 10 mod.760	Bilancio 760
		.000 .000
	Ris. 5° gr. e rigo 11 mod.760	Bilancio 760
		.000 .000

E) CALCOLO DELL'IRPEG DI CONGUAGLIO	NON DISTRIBUITE RISERVE O FONDI NELL'ESERCIZIO	
	Ris. 4° gr. e rigo 10 mod.760	Bilancio 760
		.000 .000
	Ris. 5° gr. e rigo 11 mod.760	Bilancio 760
		.000 .000

Il Presidente del Consiglio di Amministrazione  
- ORIANO GIOVANELLI -


<b>ONERI CONTRIBUTIVI GENERALI:</b>			
-Oneri contributivi	L.	1.200.529.909	
-Oneri contributivi L. 335/95	L.	8.739.208	
<b>TOTALE ONERI CONTRIBUTIVI</b>	L.		1.209.269.117
<b>SPESE PRESTAZIONI DI SERVIZI</b>			
-Professionali e consulenze	L.	101.406.217	
<b>TOTALE SPESE PREST. SERVIZI</b>	L.		101.406.217
<b>ONERI FINANZIARI E BANCARI</b>			
-Oneri e spese bancarie	L.	20.783.646	
-Oneri su fidejussioni	L.	1.610.000	
-Oscillazione negativa cambi	L.	882.635	
-Interessi passivi bancari	L.	165.963.051	
-Interessi passivi commerciali	L.	1.809.470	
-Interessi di mora	L.	3.483.000	
-Spese legali ed accessori	L.	793.000	
<b>TOTALE ONERI FINANZIARI E BANCARI</b>	L.		195.324.802
<b>ONERI DIVERSI</b>			
-Arrotondamenti passivi	L.	12.848	
-Sopravvenienze passive	L.	69.780.031	
-Minusvalenze patrimoniali	L.	10.966.498	
<b>TOTALE ONERI DIVERSI</b>	L.		80.759.377
<b>IMPOSTE - TASSE E DIRITTI DIVERSI</b>			
-Imposta spettacoli	L.	75.467.062	
-Diritti esecuzione	L.	41.831.387	
-Diritti d'autore	L.	51.588.095	
-Diritti segreteria S.I.A.E.	L.	350.470	
-Punzonatura biglietti	L.	84.000	
-Imposte e tasse	L.	360.000	
-Imposta demaniale eserc.prec.	L.	38.465.844	
-Imposta spettacoli exerc.preced. + soprat.	L.	58.398.523	
-Soprattassa imposta spettacoli	L.	4.325.001	
<b>TOTALE IMPOSTE E TASSE</b>	L.		270.870.382
<b>AMMORTAM. ORD. BENI STRUMENT.</b>			
-Macchinari e impianti	L.	3.042.545	
-Beni inf. 1 milione	L.	6.818.920	
- Telefoni cellulari	L.	361.800	
-Luci e impianti luminosi	L.	8.290.022	
-Attrezzature specifiche	L.	6.733.095	
-Mobili e macchine d'ufficio	L.	7.459.231	
-Macchine elettrom.ed elettron.	L.	8.208.397	
-Radio/Video/Registratori	L.	281.053	
-Allestimento teatro	L.	2.375.000	
-Costumi	L.	16.625.000	
-Scenografie	L.	41.458.000	
-Licenza d'uso Zucchetti	L.	1.526.000	
-Software	L.	830.000	
<b>TOTALE AMMORTAMENTI BENI STRUM.</b>	L.		104.009.063
<b>SPESE VARIE DI PRODUZIONE</b>			
-Forza motrice e illuminazione	L.	16.201.900	

-Materiale di rapido consumo	L.	14.276	
-Smaltimento rifiuti	L.	12.481.230	
-Vernici e varie	L.	39.843.535	
-Varie di produzione	L.	33.617.228	
-Affitto/Trasporto strumenti musicali	L.	32.110.000	
-Stampe/Spese tipografiche	L.	141.801.630	
-Materiale sartoria	L.	9.096.077	
-Videocassette/Riversamenti	L.	14.548.069	
-Spese pubblicitarie	L.	19.046.595	
-Spese fotografiche	L.	76.450.571	
-Spese non documentate	L.	1.980.820	
-Noleggi diversi	L.	154.220.350	
-Costi per allestimenti da vendere	L.	112.166.683	
-Spese gestione automezzi	L.	11.702.377	
-Materiale trucco	L.	2.026.447	
-Affitti e varie capannoni	L.	394.124.840	
-Manutenzioni varie	L.	21.482.677	
-Materiale elettrico	L.	131.976.416	
-Facchinaggi e trasporti tecnici	L.	247.400.118	
-Ferramenta e varie	L.	43.128.132	
<b>TOTALE SPESE VARIE PRODUZIONE</b>	L.		<b>1.515.419.971</b>
<b>TOTALE SPESE VARIE AMM/VE</b>			
-Cancelleria e stampati	L.	21.595.327	
-Postali e valori bollati	L.	29.227.960	
-Telefoniche e telegrafiche	L.	76.708.172	
-Spese emissione tratte fornitori	L.	42.800	
-Spese servizi meccanografici	L.	76.500	
-Spese registrazione e varie	L.	570.800	
-Compensi organi amministrazione	L.	2.400.000	
-Libri/Pubblicazioni/Quotidiani	L.	9.177.314	
-Assicurazioni	L.	13.952.194	
-Materiale rapido consumo amm/vo	L.	5.376.840	
-Manutenzioni varie amm/ve	L.	9.174.483	
-Spese varie amministrative	L.	14.667.291	
-Trasporti e facch.amm/vi	L.	14.977.230	
-Compensi Collegio Sindacale	L.	7.140.000	
-Spese varie di promozione	L.	207.958.842	
-Quote associative	L.	10.232.812	
-Pubblicità e affiss.manifesti	L.	7.799.000	
-Telefonia cellulare	L.	5.669.439	
-Costi Amici del Festival	L.	9.950.500	
<b>TOTALE SPESE VARIE DI AMM/NE</b>	L.		<b>446.697.504</b>
<b>SPESE VARIE</b>			
-Viaggi e trasferte	L.	24.137.047	
-Spese di rappresentanza	L.	16.781.100	
-Canoni di leasing	L.	3.818.389	
<b>TOTALE SPESE VARIE</b>	L.		<b>44.736.536</b>
<b>TOTALE GENERALE COSTI</b>	L.		<b>12.104.839.716</b>

**RICAVI E VENDITE**

**RICAVI E VENDITE DELL'ESERCIZIO**

-Contributo Legge n° 420/97	L.	3.000.000.000	
-Contributo Regione Marche	L.	1.100.000.000	
-Contributo Fondo Un.Spettacolo	L.	2.180.000.000	
-Contributo Enti Fondatori	L.	1.000.000.000	
-Ricavi per vendita allestimenti	L.	369.834.464	
-Noleggio scenografie e costumi	L.	78.965.517	
-Corrisp.Amici/Sost. Festival	L.	48.544.981	
-Entrate pubblicitarie	L.	1.406.350.000	
-Incassi biglietti netti	L.	1.111.869.809	
-Ricavi riprese televisive/radiodiffus.	L.	38.000.000	
-Ricavi vendita libretti	L.	60.849.646	
-Altri ricavi	L.	62.644.925	
<b>TOTALE RICAVI E VENDITE ESERC.</b>	L.		<b>10.457.059.342</b>

**ALTRI RICAVI E PROVENTI**

-Sopravvenienze attive	L.	42.580.280	
-Interessi attivi	L.	16.278.717	
-Abbuoni e arr.ti attivi	L.	41.195	
-Oscillazione positiva cambi	L.	10.135.222	
-Contributi (Sopravv.att.art.55 c. 3-B)	L.	570.000.000	
-Proventi diversi	L.	5.223	
<b>TOTALE ALTRI PROVENTI DIVERSI</b>	L.		<b>639.040.637</b>

**TOTALE RICAVI E VENDITE**

<b>PERDITA ESERCIZIO 1997</b>	L.		<b>11.096.099.979</b>
<b>TOTALE A PAREGGIO</b>	L.		<b>12.104.839.716</b>

Pesaro, li 27 Marzo 1998


**IL CONSIGLIO DI AMMINISTRAZIONE**

ORIANO GIOVANELLI



STEFANO BENNI


RITA ROSARIA BONATTI



GERMANO BUZZI

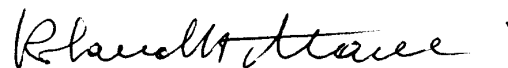


GIOIA FALCK MARCHI



RENATO RAFFAELLI

ROLANDO TITTARELLI



FONDAZIONE « ROSSINI OPERA FESTIVAL »

---

# BILANCIO D'ESERCIZIO 1998

PAGINA BIANCA

RELAZIONE  
DEL CONSIGLIO DI AMMINISTRAZIONE

PAGINA BIANCA



**RELAZIONE AL BILANCIO CHIUSO AL 31/12/1998**

L'esercizio 1998 si è chiuso evidenziando un utile gestionale di L. 61.087.755. =.

**1) CRITERI DI VALUTAZIONE DELLE VARIE POSTE DI BILANCIO:**

Quanto esposto in Bilancio è stato valutato secondo le disposizioni dell'art. 2425 C.C. e nel rispetto delle vigenti norme tributarie.

In particolare:

**- IMMOBILIZZI:**

esposti in Bilancio per complessive L. 1.528.819.227. = sono stati valutati a norma del comma 1 - punto 1 - dell'art. 2426 C.C.

**- VALORI NUMERARI:**

quali crediti verso clienti, crediti diversi, debiti diversi e debiti verso fornitori sono indicati al valore nominale.

Sono stati inoltre indicati ratei attivi e passivi e risconti attivi, dati da debiti e crediti nonché costi non di competenza dell'esercizio 1998.

**- ERARIO C/I.V.A.:**

il cui importo coincide con quello risultante dalla dichiarazione annuale I.V.A..

**- FONDO AMMORTAMENTO:**

l'esposizione in Bilancio è data dagli ammortamenti dell'anno calcolati sulla base dei coefficienti stabiliti dal D.M. 31.12.1988 ed in base al disposto dell'art. 67 del D.P.R. n°917/86.

Gli ammortamenti calcolati in base ai criteri sopra esposti, evidenziano l'utilizzo ed il grado di deperimento dei cespiti medesimi.

**2) PROSPETTO DELLE VARIAZIONI PATRIMONIALI INTERVENUTE RISPETTO AL PRECEDENTE ESERCIZIO:**

<b>Posta patrimoniale</b>	<b>1997</b>	<b>1998</b>	<b>Differenza</b>
Immobilizzazioni immateriali	11.780.000	11.780.000	0
Immobilizzazioni materiali	1.243.112.314	1.367.039.227	123.926.913
Immobilizzazioni finanziarie	150.000.000	150.000.000	0
Disponibilità finanziarie	1.018.920	4.127.696	3.108.776
Crediti vs/Clienti	70.144.500	243.852.752	173.708.252
Erario c/IVA a credito	919.403.675	903.926.573	-15.477.102
Crediti diversi	4.050.456.809	2.711.376.911	-1.339.079.898
Ratei e risconti attivi	23.101.032	31.704.866	8.603.834
Debiti diversi	712.506.612	752.818.102	40.311.490
Debiti vs/Banche	3.914.555.834	2.719.442.758	-1.195.113.076
Debiti vs/Fornitori	2.133.558.602	1.215.187.710	-918.370.892
Fondi ammortamento	346.163.666	432.421.185	86.257.519
Fondo T.F.R.	71.229.136	92.850.515	21.621.379
Patrimonio netto	299.743.137	150.000.000	-149.743.137
Risultato gestionale esercizio	-1.008.739.737	61.087.755	1.069.827.492

### **3) COSTO DEL PERSONALE:**

Ha inciso complessivamente per L. 2.642.908.354. = .

La movimentazione delle unità lavorative impiegate nel periodo 1° Gennaio - 31 Dicembre 1998, è stata la seguente:

1/1: N° 9 - Assunz.: N°308 - Licenz.: N°303 - 31/12: N°14.

### **4) INTERESSI PASSIVI ED ATTIVI:**

Gli oneri finanziari hanno inciso per complessive L. 239.913.287. = e sono dati prevalentemente da interessi passivi bancari ed oneri e spese bancarie.

Gli interessi attivi registrati nell'esercizio in esame hanno sommato complessivamente l'importo di L. 14.535.338. = maturati su conti correnti attivi bancari intestati alla Fondazione.

### **5) SPESE GENERALI DI PRODUZIONE E VARIE:**

Per l'esercizio dell'attività istituzionale sono state sostenute nel trascorso anno 1998 le seguenti spese di carattere generale:

- Compensi artistici rappresentazione opere ..... L. 3.146.305.466. =
- Viaggi e soggiorni artisti ..... L. 191.704.409. =
- Allestimenti scenici e costumi .....L. 651.293.351. =
- Spese varie di produzione ..... L. 1.446.557.147. =
- Spese varie di amministrazione .....L. 388.761.884. =

### **6) CONCLUSIONE:**

In sintesi con il Bilancio in esame e con la presente relazione si ritiene di avere fornito un quadro fedele e completo della situazione della Fondazione.

### **7) RISULTATO D'ESERCIZIO:**


Per quanto concerne la destinazione del positivo risultato gestionale realizzato nel 1998, proponiamo di riportarlo a nuovo ad incremento del patrimonio netto dell'Ente.

A questo punto non resta che invitarVi ad approvare il Bilancio così come proposto.


Pesaro, li 28 Aprile 1999

**IL CONSIGLIO DI AMMINISTRAZIONE**

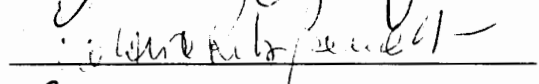
ORIANO GIOVANELLI



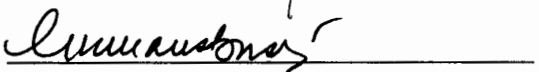
CATERVO CANGIOTTI



ROSARIA RITA BONATTI




GERMANO BUZZI



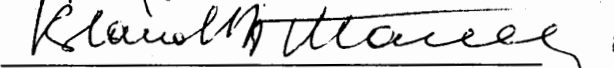
GIOIA FALCK MARCHI

\_\_\_\_\_

RENATO RAFFAELLI



ROLANDO TITTARELLI



PAGINA BIANCA

RELAZIONE  
DEL COLLEGIO DEI SINDACI

PAGINA BIANCA

**RELAZIONE DEI SINDACI REVISORI**  
**AL BILANCIO CHIUSO AL 31 DICEMBRE 1998**

Siete chiamati in questa sede ad approvare il bilancio relativo all'esercizio che si è chiuso il 31/12/98.

**Ricevimento del bilancio**

Il bilancio, costituito dallo stato patrimoniale e dal conto economico e corredato dalla relazione sulla gestione svolta dagli amministratori, è stato messo a disposizione del collegio sindacale nel rispetto dei termini imposti dall'articolo 2429 del codice civile.

Il collegio sindacale ha pertanto proceduto alla verifica del bilancio, in relazione alla sua corrispondenza ai dati contabili ed ai risultati delle verifiche periodiche eseguite.

**Resoconto delle verifiche**

I sindaci attestano che nel corso dell'anno sono state regolarmente eseguite le verifiche periodiche disposte dall'articolo 2403 del codice civile. Durante le verifiche, si è constatata la regolare tenuta del libro giornale, che è risultato bollato e aggiornato secondo le disposizioni di legge.

In modo analogo, è stata verificata la corretta tenuta del libro inventari, nonché dei registri obbligatori in base alle leggi fiscali.

I sindaci confermano inoltre che anche i libri sociali, dalle verifiche effettuate, sono stati tenuti secondo le modalità prescritte dalla legge.

Nel corso delle verifiche eseguite si è proceduto al controllo dei valori di cassa e degli altri titoli e valori posseduti dall'Ente: dalle risultanze dei controlli è sempre emersa una sostanziale corrispondenza con la situazione contabile.

Inoltre, durante il periodo amministrativo che si è chiuso, il collegio sindacale ha potuto verificare che sono stati adempiuti in modo corretto e nei termini di legge gli obblighi posti a carico dell'organo amministrativo.

In particolare, risultano versate le ritenute, i contributi e le somme ad altro titolo dovute all'Erario o agli enti previdenziali, così come risultano regolarmente presentate le dichiarazioni fiscali.

**Presentazione del bilancio**

Passando all'esame del bilancio chiuso al 31/12/98, che viene sottoposto alla

vostra approvazione, vi segnaliamo che le principali risultanze contabili possono essere così riassunte:

### Stato Patrimoniale

<b>Attività</b>	<b>Importo</b>
Immobilizzazioni	1.528.819.227
Disponibilità finanziarie	4.127.696
Crediti	3.859.156.236
Ratei e risconti attivi	31.704.866
<b>Totale attività</b>	<b>5.423.808.025</b>
<b>Passività e netto</b>	<b>Importo</b>
Debiti diversi	752.818.102
Debiti vs/banche	2.719.442.758
Debiti vs/Fornitori	1.215.187.710
Fondi Ammortamento	432.421.185
Fondo T.f.r.	92.850.515
Patrimonio netto	150.000.000
Totale passività e netto	5.362.720.270
Utile esercizio 1998	61.087.755
<b>Totale a pareggio</b>	<b>5.423.808.025</b>

### Conto economico

<b>Costi e spese</b>	<b>Importo</b>
Spese generali di produzione	3.146.305.466
Viaggi e soggiorni artisti	191.704.409
Allestimenti scenici e costumi	651.293.351
Costi del personale	2.642.908.354
Oneri contributivi generali	865.067.624
Spese prestazioni servizi	80.278.456
Oneri finanziari e bancari	239.913.287
Oneri diversi	65.069.726
Imposte e tasse	484.035.694
Ammortamenti	106.136.149
Spese varie di produzione	1.446.557.147
Spese varie amministrative	388.761.884
Spese varie	22.971.240
<b>Totale costi e spese</b>	<b>10.331.002.787</b>
<b>Utile Esercizio 1998</b>	<b>61.087.755</b>
<b>Totale a pareggio</b>	<b>10.392.090.542</b>
<b>Ricavi e vendite</b>	<b>Importo</b>
Ricavi e vendite esercizio	9.817.228.208
Altri ricavi e proventi	574.862.334
<b>Totale ricavi e vendite</b>	<b>10.392.090.542</b>

### **Forma del bilancio**