

DESCRIZIONE		STANZIAMENTI DEFINITIVI DI BILANCIO	CONTO TESORERIA	DETERMINAZIONI DEL CONSIGLIO			MINORI RESIDUI o ECONOMIE
			PAGAMENTI	PAGAMENTI	RESIDUI DA RIP.	I M P E G N I	
	RS	Residui (A)	Residui (B)	da Residui (C)	da Residui (D)	Residui (E=C+D)	(F=A-E)
	CP	Competenza (G)	Competenza (H)	di Compet. (I)	da Compet. (L)	Compet. (M=I+L)	(N=G-M)
	CS	Cassa (O)	Cassa (P)	Tot. Cassa (Q)			(R=O-Q)
T				Tot. Res. (S=D+L)	Tot. Imp. (T=E+M)		
RIASSUNTO DEL TITOLO I *****							
SPESE CORRENTI							
CATEGORIA I							
SPESE PER GLI ORGANI DELL'ENTE							
RS		7.398,69	7.398,69	7.398,69		7.398,69	
CP		48.500,00	40.075,02	40.075,02	5.950,88	46.025,90	-2.474,10
CS		55.898,69	47.473,71	47.473,71			-8.424,98
T					5.950,88	53.424,59	
CATEGORIA II							
ONERI PER IL PERSONALE							
RS		4.543,53	4.543,53	4.543,53		4.543,53	
CP		236.758,50	217.114,20	217.114,20	7.336,48	224.450,68	-12.307,82
CS		241.302,03	221.657,73	221.657,73			-19.644,30
T					7.336,48	228.994,21	
CATEGORIA III							
SPESE DI FUNZIONAMENTO							
RS		82.248,00	80.461,50	80.461,50		80.461,50	-1.786,50
CP		530.760,00	409.197,97	409.197,97	80.028,77	489.226,74	-41.533,26
CS		571.008,00	489.659,47	489.659,47			-81.348,53
T					80.028,77	569.688,24	
CATEGORIA IV							
ONERI FINANZIARI							
RS							
CP		260,00	149,79	149,79		149,79	-110,21
CS		260,00	149,79	149,79			-110,21
T						149,79	
CATEGORIA V							
SPESE NON CLASSIFICABILI IN ALTRE VOCI							
RS							
CP		3.665,70	3.367,08	3.367,08		3.367,08	-298,62
CS		3.665,70	3.367,08	3.367,08			-298,62
T						3.367,08	
TOTALE DEL TITOLO I							
RS		94.190,22	92.403,72	92.403,72		92.403,72	-1.786,50
CP		819.944,20	669.904,06	669.904,06	93.316,13	763.220,19	-56.724,01
CS		872.134,42	762.307,78	762.307,78			-109.826,64
T					93.316,13	855.623,91	

DESCRIZIONE	STANZIAMENTI DEFINITIVI DI BILANCIO	CONTO TESORERIA		DETERMINAZIONI DEL CONSIGLIO			MINORI RESIDUI o ECONOMIE
		PAGAMENTI	PAGAMENTI	RESIDUI DA RIP.	I M P E G N I		
	RS	Residui (A)	Residui (B)	da Residui (C)	da Residui (D)	Residui (E=C+D)	(F=A-E)
	CP	Competenza (G)	Competenza (H)	di Compet. (I)	da Compet. (L)	Compet. (M=I+L)	(N=G-M)
	CS	Cassa (O)	Cassa (P)	Tot. Cassa (Q)			(R=O-Q)
T				Tot. Res. (S=D+L)	Tot. Imp. (T=E+M)		
<b>TITOLO II</b> -----							
SPESE IN CONTO CAPITALE							
<b>CATEGORIA VI</b> -----							
SPESE IN CONTO CAPITALE							
Cod. 206000 Cap. 20601 Art.							
Rinnovo ed acquisto immobili	RS	220.065,03	2.213,43	2.213,43	217.851,60	220.065,03	
	CP	5.000,00	2.368,06	2.368,06		2.368,06	-2.631,94
	CS	110.000,00	4.581,49	4.581,49			-105.418,51
( 54 )	T				217.851,60	222.433,09	
Cod. 206000 Cap. 20602 Art.							
Rinnovo ed acquisto arredi ed	RS	4.861,68	3.062,04	3.062,04		3.062,04	-1.799,64
attrezzature.....	CP	23.400,00	20.176,80	20.176,80		20.176,80	-3.223,20
	CS	28.261,68	23.238,84	23.238,84			-5.022,84
( 55 )	T					23.238,84	
Cod. 206000 Cap. 20603 Art.							
Premi di assicurazione T.F.R.	RS						
personale dipendente.....	CP	11.500,00	10.636,35	10.636,35		10.636,35	-863,65
	CS	11.500,00	10.636,35	10.636,35			-863,65
( 56 )	T					10.636,35	
Cod. 206000 Cap. 20604 Art.							
T.F.R. per polizze assicurative	RS						
personale dipendente.....	CP						
	CS						
	T						
<b>TOTALE CATEGORIA VI</b>							
	RS	224.926,71	5.275,47	5.275,47	217.851,60	223.127,07	-1.799,64
	CP	39.900,00	33.181,21	33.181,21		33.181,21	-6.718,79
	CS	149.761,68	38.456,68	38.456,68			-111.305,00
	T				217.851,60	256.308,28	

DESCRIZIONE	STANZIAMENTI DEFINITIVI DI BILANCIO	CONTO TESORERIA		DETERMINAZIONI DEL CONSIGLIO		MINORI RESIDUI o ECONOMIE	
		PAGAMENTI	PAGAMENTI	RESIDUI DA RIP	I M P E G N I		
	RS Residui (A)	Residui (B)	da Residui (C)	da Residui (D)	Residui (E=C+D)	(F=A-E)	
	CP Competenza (G)	Competenza (H)	di Compet. (I)	da Compet. (L)	Compet. (M=I+L)	(N=G-M)	
	CS Cassa (O)	Cassa (P)	Tot. Cassa (Q)			(R=O-Q)	
T				Tot. Res. (S=D+L)	Tot. Imp. (T=E+M)		
RIASSUNTO DEL TITOLO II *****							
SPESE IN CONTO CAPITALE							
CATEGORIA VI -----							
SPESE IN CONTO CAPITALE							
	RS	224.926,71	5.275,47	5.275,47	217.851,60	223.127,07	-1.799,64
	CP	39.900,00	33.181,21	33.181,21		33.181,21	-6.718,79
	CS	149.761,68	38.456,68	38.456,68			-111.305,00
	T				217.851,60	256.308,28	
TOTALE DEL TITOLO II	RS	224.926,71	5.275,47	5.275,47	217.851,60	223.127,07	-1.799,64
	CP	39.900,00	33.181,21	33.181,21		33.181,21	-6.718,79
	CS	149.761,68	38.456,68	38.456,68			-111.305,00
	T				217.851,60	256.308,28	

DESCRIZIONE	STANZIAMENTI DEFINITIVI DI BILANCIO	CONTO TESORERIA		DETERMINAZIONI DEL CONSIGLIO			MINORI RESIDUI o ECONOMIE
		PAGAMENTI	PAGAMENTI	RESIDUI DA RIP	I M P E G N I		
	RS Residui (A)	Residui (B)	da Residui (C)	da Residui (D)	Residui (E=C+D)		(F=A-E)
	CP Competenza (G)	Competenza (H)	di Compet. (I)	da Compet. (L)	Compet. (M=I+L)		(N=G-M)
	CS Cassa (O)	Cassa (P)	Tot. Cassa (Q)				(R=O-Q)
T				Tot. Res. (S=D+L)	Tot. Imp. (T=E+M)		
<b>TITOLO III</b> =====							
PARTITE DI GIRO E CONTABILITA' SPECIALI							
<b>CATEGORIA VII</b> -----							
PARTITE DI GIRO							
Cod. 307000 Cap. 30701 Art.							
Spese per conto terzi.....	RS	1.497,75	1.497,75	1.497,75		1.497,75	
	CP	1,00	1.400,00	1.400,00		1.400,00	1.399,00
	CS	1.498,75	2.897,75	2.897,75			1.399,00
( 57 )	T					2.897,75	
Cod. 307000 Cap. 30702 Art.							
Ritenute erariali su stipendi	RS	4.968,77	4.968,77	4.968,77		4.968,77	
e compensi vari.....	CP	11.400,00	40.356,72	40.356,72	9.282,96	49.639,68	38.239,68
	CS	16.368,77	45.325,49	45.325,49			28.956,72
( 58 )	T				9.282,96	54.608,45	
Cod. 307000 Cap. 30703 Art.							
Anticipazione di cassa al Ragioniere.....	RS						
	CP	14.461,00	14.461,00	14.461,00		14.461,00	
	CS	14.461,00	14.461,00	14.461,00			
( 59 )	T					14.461,00	
Cod. 307000 Cap. 30704 Art.							
Anticipaz. di cassa al Direttore e della Rivista Studi Medievali.....	RS						
	CP						
	CS						
	T						
Cod. 307000 Cap. 30705 Art.							
Anticipazioni diverse.....	RS						
	CP						
	CS						
	T						

DESCRIZIONE		STANZIAMENTI DEFINITIVI DI BILANCIO	CONTO TESORERIA	DETERMINAZIONI DEL CONSIGLIO			MINORI RESIDUI o ECONOMIE
			PAGAMENTI	PAGAMENTI	RESIDUI DA RIP.	IMPEGNI	
	RS	Residui (A)	Residui (B)	da Residui (C)	da Residui (D)	Residui (E=C+D)	(F=A-E)
	CP	Competenza (G)	Competenza (H)	di Compet. (I)	da Compet. (L)	Compet. (M=I+L)	(N=G-M)
	CS	Cassa (O)	Cassa (P)	Tot. Cassa (Q)			(R=O-Q)
T				Tot. Res. (S=D+L)	Tot. Imp. (T=E+M)		
Cod. 307000 Cap. 30706 Art.							
Ritenute previdenz. assistenz.	BS	1.571,47	1.571,47	1.571,47		1.571,47	
indacali a carico personale.	CP	2.600,00	13.146,35	13.146,35	2.702,52	15.848,87	13.248,87
	CS	4.171,47	14.717,82	14.717,82			10.546,35
( 60 )	T				2.702,52	17.420,34	
Cod. 307000 Cap. 30707 Art.							
Spese per il progetto Medioev.	BS	38.913,23	1.113,00	1.113,00	37.800,23	38.913,23	
Europa.....	CP						
	CS	38.913,23	1.113,00	1.113,00			-37.800,23
( 61 )	T				37.800,23	38.913,23	
Cod. 307000 Cap. 30708 Art.							
CONTRIBUTO TERREMOTO PALAZZO	RS	1.523.317,41	182.193,36	182.193,36	1.341.124,05	1.523.317,41	
RRONI.....	CP				11.991,39	11.991,39	11.991,39
	CS	1.523.317,41	182.193,36	182.193,36			-1.341.124,05
( 62 )	T				1.353.115,44	1.535.308,80	
TOTALE CATEGORIA VII	RS	1.570.268,63	191.344,35	191.344,35	1.378.924,28	1.570.268,63	
	CP	28.462,00	69.364,07	69.364,07	23.976,87	93.340,94	64.878,94
	CS	1.598.730,63	260.708,42	260.708,42			-1.338.022,21
	T				1.402.901,15	1.663.609,57	

DESCRIZIONE		STANZIAMENTI DEFINITIVI DI BILANCIO	CONTO TESORERIA	DETERMINAZIONI DEL CONSIGLIO			MINORI RESIDUI o ECONOMIE
			PAGAMENTI	PAGAMENTI	RESIDUI DA RIP	IMPEGNI	
	RS	Residui (A)	Residui (B)	da Residui (C)	da Residui (D)	Residui (E=C+D)	(F=A-E)
	CP	Competenza (G)	Competenza (H)	di Compet. (I)	da Compet. (L)	Compet. (M=I+L)	(N=G-H)
	CS	Cassa (O)	Cassa (P)	Tot. Cassa (Q)			(R=O-Q)
T				Tot. Res. (S=D+L)	Tot. Imp. (T=E+M)		
RIASSUNTO DEL TITOLO III *****							
PARTITE DI GIRO E CONTABILITA' SPECIALI							
CATEGORIA VII -----							
PARTITE DI GIRO	RS	1.570.268,63	191.344,35	191.344,35	1.378.924,28	1.570.268,63	
	CP	28.462,00	69.364,07	69.364,07	23.976,87	93.340,94	64.878,94
	CS	1.598.730,63	260.708,42	260.708,42			-1.338.022,21
	T				1.402.901,15	1.663.609,57	
TOTALE DEL TITOLO III	RS	1.570.268,63	191.344,35	191.344,35	1.378.924,28	1.570.268,63	
	CP	28.462,00	69.364,07	69.364,07	23.976,87	93.340,94	64.878,94
	CS	1.598.730,63	260.708,42	260.708,42			-1.338.022,21
	T				1.402.901,15	1.663.609,57	

## XVI LEGISLATURA — DISEGNI DI LEGGE E RELAZIONI — DOCUMENTI

DESCRIZIONE		STANZIAMENTI DEFINITIVI DI BILANCIO	CONTO TESORERIA	DETERMINAZIONI DEL CONSIGLIO			MINORI RESIDUI o ECONOMIE	
			PAGAMENTI	PAGAMENTI	RESIDUI DA RIP.	I M P E G N I		
		RS	Residui (A)	Residui (B)	da Residui (C)	da Residui (D)	Residui (E=C+D)	(F=A-E)
		CP	Competenza (G)	Competenza (H)	di Compet. (I)	da Compet. (L)	Compet. (M=I+L)	(N=G-M)
		CS	Cassa (O)	Cassa (P)	Tot. Cassa (Q)			(R=O-Q)
T				Tot. Res. (S=D+L)	Tot. Imp. (T=E+M)			
RIEPILOGO TITOLI *****								
TITOLO I								
SPESE CORRENTI								
RS		94.190,22	92.403,72	92.403,72		92.403,72	-1.786,50	
CP		819.944,26	669.904,06	669.904,06	93.316,13	763.220,19	-56.724,01	
CS		872.134,42	762.307,78	762.307,78			-109.826,64	
T					93.316,13	855.623,91		
TITOLO II								
SPESE IN CONTO CAPITALE								
RS		224.926,71	5.275,47	5.275,47	217.851,60	223.127,07	-1.799,64	
CP		39.900,00	33.181,21	33.181,21		33.181,21	-6.718,79	
CS		149.761,66	38.456,68	38.456,68			-111.305,00	
T					217.851,60	256.308,28		
TITOLO III								
PARTITE DI GIRO E CONTABILITA' SPECIALI								
RS		1.570.268,63	191.344,35	191.344,35	1.378.924,28	1.570.268,63		
CP		28.462,00	69.364,07	69.364,07	23.976,87	93.340,94	64.878,94	
CS		1.598.730,63	260.708,42	260.708,42			-1.338.022,21	
T					1.402.901,15	1.663.609,57		
TITOLO IV								
TOTALE GENERALE								
RS		1.889.385,56	289.023,54	289.023,54	1.596.775,88	1.885.799,42	-3.586,14	
CP		888.306,20	772.449,34	772.449,34	117.293,00	889.742,34	1.436,14	
CS		2.620.626,73	1.061.472,88	1.061.472,88			-1.559.153,85	
T					1.714.068,88	2.775.541,76		

DESCRIZIONE		STANZIAMENTI	CONTO TESORERIA	DETERMINAZIONI DEL CONSIGLIO			MINORI RESIDUI o ECONOMIE	
		DEFINITIVI DI BILANCIO	PAGAMENTI	PAGAMENTI	RESIDUI DA RIP	I M P E G N I		
		RS	Residui (A)	Residui (B)	da Residui (C)	da Residui (D)	Residui (E=C+D)	(F=A-E)
		CP	Competenza (G)	Competenza (H)	di Compet. (I)	da Compet. (L)	Compet. (M=I+L)	(N=G-M)
		CS	Cassa (O)	Cassa (P)	Tot. Cassa (Q)			(R=O-Q)
T				Tot. Res. (S=D+L)	Tot. Imp. (T=E+M)			
Cap. Art.								
Saldo finanziario negativo presunto al termine dell'eser- cizio precedente.....								
Cap. Art.								
Deficit di cassa presunto all'inizio dell'esercizio....								
TOTALE GENERALE DELLE USCITE	RS	1.889.385,56	289.023,54	289.023,54	1.596.775,88	1.885.799,42		
	CP	888.306,20	772.449,34	772.449,34	117.293,00	889.742,34		
	CS	2.620.626,73	1.061.472,88	1.061.472,88				
	T				1.714.068,88	2.775.541,76		



E N T R A T A	C O M P E T E N Z A			C A S S A		
	Prev. Iniziali	Prev. Definit.	Accertamenti	Prev. Iniziali	Prev. Definit.	Riscossioni
TITOLO I						
ENTRATE CORRENTI	766.005,00	766.005,00	681.940,96	771.643,50	771.643,50	705.886,97
TITOLO II						
ENTRATE IN CONTO CAPITALE						
TITOLO III						
PARTITE DI GIRO	28.462,00	28.462,00	93.340,94	1.003.510,04	1.003.510,04	93.341,14
TITOLO INESISTENTE NUMERO 4						
TOTALE ENTRATE FINALI	794.467,00	794.467,00	775.281,90	1.775.153,54	1.775.153,54	799.228,11
TITOLO INESISTENTE NUMERO 5						
TOTALE	794.467,00	794.467,00	775.281,90	1.775.153,54	1.775.153,54	799.228,11
AVANZO DI AMMINISTRAZIONE		93.839,20				
FONDO INIZIALE DI CASSA				1.107.238,61	1.107.238,61	1.107.238,61
TOTALE COMPLESSIVO ENTRATE	794.467,00	888.306,20	775.281,90	2.882.392,15	2.882.392,15	1.906.466,72

## QUADRO GENERALE RIASSUNTIVO

al 31-12-07

S P E S A	C O M P E T E N Z A			C A S S A		
	Prev. Iniziali	Prev. Definit	Impegni	Prev. Iniziali	Prev. Definit	Pagamenti
TITOLO I						
SPESE CORRENTI .	734.505,00	819.944,20	763.220,19	786.695,22	872.134,42	762.307,78
TITOLO II						
SPESE IN CONTO CAPITALE	31.500,00	39.900,00	33.181,21	141.361,68	149.761,68	38.456,68
TOTALE SPESE FINALI	766.005,00	859.844,20	796.401,40	928.056,90	1.021.896,10	800.764,46
TITOLO III						
PARTITE DI GIRO E CONTABILITA' SPECIALI	28.462,00	28.462,00	93.340,94	1.598.730,63	1.598.730,63	260.708,42
TITOLO INESISTENTE NUMERO 4						
TOTALE	794.467,00	888.306,20	889.742,34	2.526.787,53	2.620.626,73	1.061.472,88
DISAVANZO DI AMMINISTRAZIONE						
TOTALE COMPLESSIVO SPESE	794.467,00	888.306,20	889.742,34	2.526.787,53	2.620.626,73	1.061.472,88

## QUADRO RIASSUNTIVO DELLA GESTIONE DI CASSA

	C O N T O		
	RESIDUI	COMPETENZA	T O T A L E
R I S C O S S I O N I . . . . .	1.198.832,56	707.634,16	1.906.466,72
P A G A M E N T I . . . . .	289.023,54	772.449,34	1.061.472,88
F O N D O C A S S A A L 3 1 D I C E M B R E 2 0 0 7			844.993,84

## QUADRO RIASSUNTIVO DELLA GESTIONE FINANZIARIA

	G E S T I O N E		
	RESIDUI	COMPETENZA	T O T A L E
R I S C O S S I O N I .....	1.198.832,56	707.634,16	1.906.466,72
P A G A M E N T I .....	289.023,54	772.449,34	1.061.472,88
F O N D O C A S S A			
F O N D O C A S S A (Presso la Tesoreria Statale)			844.993,84
R E S I D U I A T T I V I (al netto dei Fondi di Cassa presso la Tesoreria Statale)	1.187.492,21	67.647,74	1.255.139,95
S O M M A .....			2.100.133,79
R E S I D U I P A S S I V I	1.596.775,88	117.293,00	1.714.068,88
AVANZO-DISAVANZO DI AMMINISTRAZIONE AL 31 DICEMBRE 2007			386.064,91
RESIDUI PASSIVI PERENTI			
AVANZO-DISAVANZO DI AMMINISTRAZIONE DISPONIBILE AL 31-12-07			386.064,91

FONDAZIONE CENTRO ITALIANO DI STUDI SULL' ALTO MEDIOEVO - SPOLETO


**ANALISI DEL RISULTATO ECONOMICO DELLA GESTIONE 2007  
(CONTO ECONOMICO)**

ELEMENTI POSITIVI	ELEMENTI NEGATIVI
<b>Parte I</b>	
MOVIMENTI FINANZIARI DELL'ESERCIZIO	
ENTRATE FINANZIARIE EFFETTIVE	USCITE FINANZIARIE EFFETTIVE
Cat. I : Entrate derivanti dall'attività istituzionale . . . . . € 355.245,16	Cat. I : Spese per gli organi dell'Ente. . . . . € 46.025,90
Cat. II : Finanziamenti e contributi . . . . . " 300.426,55	Cat. II : Oneri per il personale . . . . . " 224.450,68
Cat. III : Redditi e proventi patrimoniali . . . . . " 25.688,65	Cat. III : Spese di funzionamento . . . . . "(1) 420.259,13
Cat. IV : Entrate non classificabili in altre voci. . . . . " 580,60	Cat. IV : Oneri finanziari. . . . . " 149,79
<b>Totale parte prima</b> . . . . . € 681.940,96	Cat. V : Spese non classificabili in altre voci. . . . . " 3.367,08
	Cat. VI : Spese in c/ capitale . . . . . "
	<b>Totale parte prima</b> . . . . . € 694.252,58
<b>Parte II</b>	
ASPETTI E FENOMENI DI GESTIONE NON DIPENDENTI DA MOVIMENTI FINANZIARI	
Cancellazione residui passivi . . . . . € 3.586,14	Cancellazione residui attivi . . . . . € 2.440,29
Allineamento scritture contabili . . . . . " . . . . .	Allineamento scritture contabili . . . . . " 0,01
Rivalutazione di beni inventariali . . . . . " . . . . .	Rettifiche negative di beni inventariali . . . . . " 1.799,64
Rivalutazione quote per l'adeguamento del T. F. R. . . . . . " 34,66	Rettifiche per adeguamento del T. F. R. . . . . . "
<b>Totale parte seconda</b> . . . . . € 3.620,80	Quote per l'adeguamento del T. F. R. . . . . . " 10.671,01
	Quote per Fondo ammortamenti . . . . . " 28.278,83
	<b>Totale parte seconda</b> . . . . . € 43.189,78

(1) Il totale degli importi della Cat. III di bilancio (€ 489.226,74) è depurato delle spese che determinano un aumento del patrimonio librario (€ 68.967,61).

## RIEPILOGO

Totale parte prima . . . . .	€ 681.940,96	Totale parte prima . . . . .	€ 694.252,58
Totale parte seconda . . . . .	€ 3.620,80	Totale parte seconda . . . . .	€ 43.189,78
<b>Totale generale . . . . .</b>	<b>€ 685.561,76</b>	<b>Totale generale . . . . .</b>	<b>€ 737.442,36</b>
DISAVANZO ECONOMICO . . . . .	€ 51.880,60	AVANZO ECONOMICO . . . . .	€ . . . . .
Totale a pareggio . . . . .	€ 737.442,36	Totale a pareggio . . . . .	€ 737.442,36



Il Ragioniere

Il Presidente

FONDAZIONE CENTRO ITALIANO DI STUDI SULL'ALTO MEDIOEVO - SPOLETO

**SITUAZIONE PATRIMONIALE**

N.	DESCRIZIONE	Al principio dell'esercizio 2007	VARIAZIONI		Alla fine dell'esercizio 2007
			in più	in meno	

**ATTIVO**

1.	Fabbricati	€ 1.668.065,26	€ 4.581,49	€ -----	€ 1.672.646,75
2.	Censi, canoni				
3.	Titoli pubblici-privati				
4.	Redditi ipotecari				
5.	Produzione libraria	€ 1.102.894,94	€ 64.332,61	€ -----	€ 1.167.227,55
6.	Biblioteca specialistica	€ 145.834,42	€ 4.635,00	€ -----	€ 150.469,42
7.	Materiale didattico				
8.	Mobiliario,arredi,attrezzature	€ 460.256,26	€ 23.238,84	€ -----	€ 483.495,10
9.	Capitali da investire				
10.	Residui attivi	€ 1.281.526,45	€ 67.647,74	€ 94.034,24	€ 1.255.139,95
11.	Fondo di cassa	€ 1.107.238,61	€ 799.228,11	€ 1.061.472,88	€ 844.993,84
12.	Depositi di terzi				
13.	Credito per quote TFR	€ 93.746,76	€ 10.636,35	€ -----	€ 104.383,11
14.	Rivalutazione quote TFR	€ 15.725,33	€ 34,66	€ -----	€ 15.759,99
15.	Risconti attivi per investimenti in c/ capitale	€ 224.926,71	€	€ 7.075,11	€ 217.851,60
	<b>TOTALE DELL'ATTIVO</b>	€ 6.100.214,74	€ 974.334,80	€ 1.162.582,23	€ 5.911.967,31

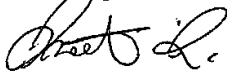

**PASSIVO**

1	Residui passivi	€ 1.889.385,55	€ 117.293,00	€ 292.609,67	€ 1.714.068,88
2	Censi,canoni passivi				
3	Depositi cauzionali terzi				
4	Fondo amm.to immobili	€ 225.648,21	€ 11.986,02	€ -----	€ 237.634,23
5	Fondo amm.to mobili ecc	€ 299.991,13	€ 16.292,81	€ -----	€ 316.283,94
6	Fondo T.F.R.	€ 109.472,09	€ 10.671,01	€ -----	€ 120.143,10
	<b>TOTALE DEL PASSIVO</b>	€ 2.524.496,98	€ 156.242,84	€ 292.609,67	€ 2.388.130,15

**RIEPILOGO DELLA SITUAZIONE PATRIMONIALE**

N.		Al principio dell'esercizio 2007	VARIAZIONI		Alla fine dell'esercizio 2007
			in più	in meno	
1	ATTIVO	€ 6.100.214,74	€ 974.334,80	€ 1.162.582,23	€ 5.911.967,31
2	PASSIVO	€ 2.524.496,98	€ 156.242,84	€ 292.609,67	€ 2.388.130,15
PATRIMONIO NETTO:					
	al 31.12.2006	€ 3.575.717,76	€ 818.088,96	€ 1.087.824,16	
	al 31.12.2007				€ 3.523.837,16
	Diminuzione di attività come al Conto Economico	€ 51.880,60			
	<b>TOTALE</b>	€ 3.523.837,16			€ 3.523.837,16

Il Ragioniere

Il Presidente

