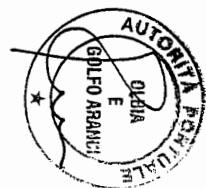


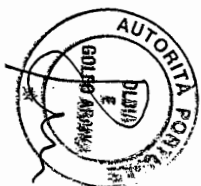
## AUTORITA' PORTUALE DI OLBIA E GOLFO ARANCI - RENDICONTO FINANZIARIO 2006 PARTE 2^ - GESTIONE RESIDUI ATTIVI E CASSA

codice num	CAPITOLO denominazione	GESTIONE DEI RESIDUI ATTIVI						GESTIONE DI CASSA			Totale dei residui attivi al termine dell'esercizio
		residui all'inizio dell'esercizio	riscossi	rimasti da riscuotere	totali	Variazioni		previsioni	riscossioni	differenza previsioni	
1	2	13	14	(16 - 14) 15	(14 + 15) 16	in aumento (16 - 13) 17	in diminuzione (13 - 16) 18	19	20	21	22
<b>Titolo VI: entrate per partite di giro</b>											
<i>Categoria I: entrate aventi natura di partite di giro</i>											
601010	Ritenute erariali	10.000,31	10.000,31	-	10.000,31	-	-	400.000,00	229.558,82	170.441,18	41.775,58
601020	Ritenute previdenziali ed assistenziali	4.637,57	4.637,57	-	4.637,57	-	-	250.000,00	59.252,53	190.747,47	3.591,49
601030	Ritenute diverse	-	-	-	-	-	-	-	-	-	-
601060	Trattenute per conto di terzi	132,04	132,04	-	132,04	-	-	10.000,00	2.052,77	7.947,23	173,45
601069	Restituzione fondo piccola cassa a fine esercizio	-	-	-	-	-	-	2.500,00	2.500,00	-	-
601080	Rimborso somme pagate per conto terzi	-	-	-	-	-	-	-	-	-	-
601090	Partite in sospeso	-	-	-	-	-	-	-	-	-	-
<b>Totale Categoria I</b>		<b>14.769,92</b>	<b>14.769,92</b>	<b>-</b>	<b>14.769,92</b>	<b>-</b>	<b>-</b>	<b>662.500,00</b>	<b>293.364,12</b>	<b>369.135,88</b>	<b>45.540,52</b>
<b>Totale Titolo VI</b>		<b>14.769,92</b>	<b>14.769,92</b>	<b>-</b>	<b>14.769,92</b>	<b>-</b>	<b>-</b>	<b>662.500,00</b>	<b>293.364,12</b>	<b>369.135,88</b>	<b>45.540,52</b>
<b>Riepilogo dei Titoli</b>											
Totale Titolo I - entrate derivanti da trasferimenti correnti		245.317,05	-	-	-	-	245.317,05	20.590,00	25.036,83	-	596,40
Totale Titolo II - altre entrate		1.377.324,48	1.285.384,21	90.328,62	1.375.712,83	-	1.611,65	7.749.000,00	8.041.967,58	-	895.503,96
Totale Titolo III - alienazione beni patrimoniali e riscossione cr.		-	-	-	-	-	-	-	-	-	-
Totale Titolo IV - entrate da trasferimenti in conto capitale		35.644.789,65	3.822.652,29	31.822.736,23	35.645.388,52	598,87	-	20.058.742,23	3.822.652,29	16.236.089,94	60.881.478,46
Totale Titolo V - entrate da accensioni di prestiti		-	-	-	-	-	-	7.000,00	3.500,00	3.500,00	-
Totale Titolo VI - entrate per partite di giro		14.769,92	14.769,92	-	14.769,92	-	-	662.500,00	293.364,12	369.135,88	45.540,52
<b>Totale Titoli</b>		<b>37.282.201,10</b>	<b>5.122.806,42</b>	<b>31.913.064,85</b>	<b>37.035.871,27</b>	<b>598,87</b>	<b>246.928,70</b>	<b>28.497.832,23</b>	<b>12.186.520,82</b>	<b>16.311.311,41</b>	<b>61.823.119,34</b>



## AUTORITA' PORTUALE DI OLBIA E GOLFO ARANCI - RENDICONTO FINANZIARIO 2006 PARTE 2^ - GESTIONE RESIDUI PASSIVI E CASSA

		GESTIONE DEI RESIDUI PASSIVI						GESTIONE DI CASSA			allegato I - pag. 16
codici	CAPITOLO denominazione	residui all'inizio dell'esercizio	pagati	rimasti da pagare	totali	Variazioni		previsioni	pagamenti	differenza previsioni	Totale dei residui passivi al termine dell'esercizio
		13	14	(16 - 14) 15	(14 + 15) 16	in aumento (16 - 13) 17	in diminuzione (13 - 16) 18	19	(14+8) 20	(19-20) 21	(15+9) 22
<b>Titolo I: spese correnti</b>											
<i>Categoria I: spese per gli organi dell'Ente</i>											
101010	Assegni, indennità, rimborsi organi amministr./controllo	3.025,20	2.925,20	100,00	3.025,20	-	-	15.000,00	12.874,21	2.125,79	8.190,00
101011	Emolumenti, indennità missioni del Presidente	12.404,32	12.404,32	-	12.404,32	-	-	229.000,00	153.702,90	75.297,10	74.802,35
101012	Emolumenti, indennità missioni del Segretario Generale	17.646,75	17.646,75	-	17.646,75	-	-	80.000,00	17.646,75	62.353,25	-
101013	Emolumenti e rimborsi ai Revisori	2.652,92	-	2.652,92	2.652,92	-	-	30.500,00	27.435,38	3.064,62	3.371,67
	<b>Totale Categoria I</b>	<b>35.729,19</b>	<b>32.976,27</b>	<b>2.752,92</b>	<b>35.729,19</b>	<b>-</b>	<b>-</b>	<b>354.500,00</b>	<b>211.659,24</b>	<b>142.840,76</b>	<b>86.364,02</b>
<i>Categoria II: oneri per il personale in attività di servizio</i>											
102010	Emolumenti fissi al personale dipendente	36.646,22	36.627,95	-	36.627,95	-	18,27	470.000,00	469.983,06	16,94	35.500,54
102020	Emolumenti variabili al personale dipendente	46.716,67	46.716,67	-	46.716,67	-	-	157.000,00	100.022,30	56.977,70	99.162,68
102030	Emolumenti al personale non dipendente dall'Ente	1.038,00	1.038,00	-	1.038,00	-	-	62.000,00	38.378,81	23.621,19	21.210,41
102040	Indennità e rimborso spese per missioni	225,80	225,80	-	225,80	-	-	14.000,00	13.999,58	0,42	108,80
102050	Altri oneri per il personale	-	-	-	-	-	-	35.000,00	23.884,94	11.115,06	8.521,26
102060	Spese per l'organizzazione di corsi per il personale	2.700,00	2.114,56	-	2.114,56	-	585,44	15.000,00	5.655,14	9.344,86	5.000,00
102070	Oneri previdenziali/assistenziali a carico dell'Ente	7.395,94	7.395,94	-	7.395,94	-	-	340.000,00	225.758,37	114.241,63	25.441,26
	<b>Totale Categoria II</b>	<b>94.722,63</b>	<b>94.118,92</b>	<b>-</b>	<b>94.118,92</b>	<b>-</b>	<b>603,71</b>	<b>1.093.000,00</b>	<b>877.682,20</b>	<b>215.317,80</b>	<b>194.944,95</b>




## AUTORITA' PORTUALE DI OLBIA E GOLFO ARANCI - RENDICONTO FINANZIARIO 2006 PARTE 2^ - GESTIONE RESIDUI PASSIVI E CASSA

		GESTIONE DEI RESIDUI PASSIVI						GESTIONE DI CASSA			allegato I - pag. 17
cod. cc	CAPITOLO denominazione	residui all'inizio dell'esercizio	pagati	rimasti da pagare	totali	Variazioni		previsioni	pagamenti	differenza previsioni	Totale dei residui passivi al termine dell'esercizio
		13	14	(16 - 14) 15	(14 + 15) 16	in aumento (16 - 13) 17	in diminuzione (13 - 16) 18	19	20	21	22
<b>Titolo I: spese correnti</b>											
<i>Categoria III: spese per l'acquisto di beni di consumo e serv</i>											
103010	Prestazioni di terzi per la gestione dei servizi	708.366,44	471.609,44	-	471.609,44	-	236.757,00	548.624,00	525.609,44	23.014,56	6.000,00
103020	Prestazioni di terzi per manutenzioni	271.592,32	146.391,70	125.200,62	271.592,32	-	-	426.000,00	399.570,89	26.429,11	236.021,43
103030	Spese per il funzionamento degli uffici	15.115,14	15.049,34	-	15.049,34	-	65,80	74.190,27	62.320,07	11.870,20	11.429,27
103050	Utenze	8.476,42	8.476,42	-	8.476,42	-	-	107.067,98	102.465,30	4.602,68	6.011,12
103060	Materiale di economato	-	-	-	-	-	-	3.500,00	3.487,70	12,30	-
103070	Vestitario	-	-	-	-	-	-	-	-	-	-
103080	Spese di rappresentanza	282,00	238,00	44,00	282,00	-	-	4.699,90	4.573,00	126,90	44,00
103090	Spese postali, telegrafiche e telefoniche	-	-	-	-	-	-	-	-	-	-
103100	Spese per consulenze, studi e altre analoghe prestazioni profession	99.883,17	98.421,60	120,00	98.541,60	-	1.341,57	226.172,16	215.341,68	10.830,48	40.996,32
103110	Locazioni passive	-	-	-	-	-	-	-	-	-	-
103120	Spese promozionali e di propaganda	28.060,23	25.549,83	2.392,96	27.942,79	-	117,44	35.780,00	33.229,83	2.550,17	2.392,96
103121	Spese di pubblicità	3.480,00	3.480,00	-	3.480,00	-	-	5.279,80	5.209,00	70,80	-
103122	Servizi ed attività strumentali	-	-	-	-	-	-	-	-	-	-
103130	Spese legali, giudiziarie e varie	30.000,00	12.084,31	17.915,69	30.000,00	-	-	60.800,00	45.047,53	15.752,47	25.752,47
103140	Spese per pulizia uffici	-	-	-	-	-	-	13.200,00	13.200,00	-	2.640,00
103160	Spese per servizi informatici e telematici	-	-	-	-	-	-	5.000,00	5.000,00	-	-
103170	Spese per la vigilanza	-	-	-	-	-	-	1.168.094,15	1.164.546,52	3.547,63	536.547,63
103180	Spese diverse	342,01	342,00	-	342,00	-	0,01	5.646,99	5.010,11	636,88	331,89
103190	Premi di assicurazione	12.840,00	12.840,00	-	12.840,00	-	-	83.126,04	70.000,00	13.126,04	-
	<b>Totale Categoria III</b>	<b>1.178.437,73</b>	<b>794.482,64</b>	<b>145.673,27</b>	<b>940.155,91</b>	<b>-</b>	<b>238.281,82</b>	<b>2.767.181,29</b>	<b>2.654.611,07</b>	<b>112.570,22</b>	<b>868.167,09</b>
<i>Categoria IV: trasferimenti passivi</i>											
104010	Contributi aventi attinenza allo sviluppo dell'attività portuale	72.096,40	59.193,06	12.903,34	72.096,40	-	-	165.000,00	129.794,73	35.205,27	91.812,43
	<b>Totale Categoria IV</b>	<b>72.096,40</b>	<b>59.193,06</b>	<b>12.903,34</b>	<b>72.096,40</b>	<b>-</b>	<b>-</b>	<b>165.000,00</b>	<b>129.794,73</b>	<b>35.205,27</b>	<b>91.812,43</b>
<i>Categoria V: oneri finanziari</i>											
105010	Interessi passivi, spese e commissioni bancarie	-	-	-	-	-	-	-	-	-	-
	<b>Totale Categoria V</b>	<b>-</b>	<b>-</b>	<b>-</b>	<b>-</b>	<b>-</b>	<b>-</b>	<b>-</b>	<b>-</b>	<b>-</b>	<b>-</b>
<i>Categoria VI: oneri tributari</i>											
106010	Imposte, tasse e tributi vari	-	-	-	-	-	-	2.500,00	1.226,99	1.273,01	-
	<b>Totale Categoria VI</b>	<b>-</b>	<b>-</b>	<b>-</b>	<b>-</b>	<b>-</b>	<b>-</b>	<b>2.500,00</b>	<b>1.226,99</b>	<b>1.273,01</b>	<b>-</b>




## AUTORITA' PORTUALE DI OLBIA E GOLFO ARANCI - RENDICONTO FINANZIARIO 2006 PARTE 2^ - GESTIONE RESIDUI PASSIVI E CASSA

		GESTIONE DEI RESIDUI PASSIVI						GESTIONE DI CASSA			allegato I - pag. 18
codice	CAPITOLO denominazione	residui all'inizio dell'esercizio	pagati	rimasti da pagare	totali	Variazioni		previsioni	pagamenti	differenza previsioni	Totale dei residui passivi al termine dell'esercizio
		13	14	(16 - 14) 15	(14 + 15) 16	in aumento (16 - 13) 17	in diminuzione (13 - 16) 18	19	20	21	22
<i>Categoria VII: poste correttive-compensative entrate correnti</i>											
107010	Restituzioni e rimborsi diversi	-	-	-	-	-	-	-	-	-	-
<b>Totale Categoria VII</b>		-	-	-	-	-	-	-	-	-	-
<i>Categoria VIII: spese non classificabili in altre voci</i>											
108010	Spese per liti, arbitraggi, risarcimenti e accessori	3.537,45	2.537,45	1.000,00	3.537,45	-	-	5.200,00	4.138,45	1.061,55	1.000,00
108020	Fondo di riserva	-	-	-	-	-	-	35.000,00	-	35.000,00	-
108030	Oneri vari, straordinari, ammortamenti beni dello Stato	-	-	-	-	-	-	438.431,20	438.431,20	-	24.671,74
108040	Spese per realizzo delle entrate	-	-	-	-	-	-	-	-	-	-
<b>Totale Categoria VIII</b>		<b>3.537,45</b>	<b>2.537,45</b>	<b>1.000,00</b>	<b>3.537,45</b>	-	-	<b>478.631,20</b>	<b>442.569,65</b>	<b>36.061,55</b>	<b>25.671,74</b>
<b>Totale Titolo I</b>		<b>1.384.523,40</b>	<b>983.308,34</b>	<b>162.329,53</b>	<b>1.145.637,87</b>	-	<b>238.885,53</b>	<b>4.860.812,49</b>	<b>4.317.543,88</b>	<b>543.268,61</b>	<b>1.266.960,23</b>
<b>Titolo II: spese in conto capitale</b>											
<i>Categoria I: acquisizione di immobili ed opere portuali</i>											
201010	Opere e fabbricati	32.415.412,49	1.136.591,67	31.278.820,82	32.415.412,49	-	-	770.000,00	1.136.591,67	366.591,67	31.278.820,82
201014	Opere e fabbricati (finanziamenti statali)	2.961.701,10	107.432,87	2.854.268,23	2.961.701,10	-	-	110.000,00	107.432,87	2.567,13	2.854.268,23
201020	Manutenzioni straordinarie	4.356.764,55	158.017,19	4.198.747,36	4.356.764,55	-	-	667.500,00	667.068,25	431,75	6.151.272,37
<b>Totale Categoria I</b>		<b>39.733.878,14</b>	<b>1.402.041,73</b>	<b>38.331.836,41</b>	<b>39.733.878,14</b>	-	-	<b>1.547.500,00</b>	<b>1.911.092,79</b>	<b>363.592,79</b>	<b>40.284.361,42</b>
<i>Categoria II: acquisizione di immobilizzazioni tecniche</i>											
202010	Impianti portuali	-	-	-	-	-	-	-	-	-	-
202014	Impianti portuali (finanziamenti Statali)	-	-	-	-	-	-	-	-	-	-
202020	Acquisti di attrezzature, macchinari ed altri beni mobili	-	-	-	-	-	-	-	-	-	-
202024	Acquisti di attrezzature, macchinari ed altri beni mobili (Fin. Statali)	-	-	-	-	-	-	-	-	-	-
202030	Acquisto di mobili e macchine da ufficio	66.333,21	55.865,21	8.068,00	63.933,21	-	2.400,00	90.000,00	82.605,91	7.394,09	90.922,00
202040	Acquisto di beni immateriali	-	-	-	-	-	-	-	-	-	-
<b>Totale Categoria II</b>		<b>66.333,21</b>	<b>55.865,21</b>	<b>8.068,00</b>	<b>63.933,21</b>	-	<b>2.400,00</b>	<b>90.000,00</b>	<b>82.605,91</b>	<b>7.394,09</b>	<b>90.922,00</b>
<i>Categoria III: partecipazione ed acquisto di valori mobiliari</i>											
203010	Sottoscrizioni ed acquisti di partecipazioni azionarie	-	-	-	-	-	-	-	-	-	-
203020	Conferimenti e quota di partecipazione al patrimonio di altri Enti	-	-	-	-	-	-	-	-	-	-
202030	Acquisto titoli	-	-	-	-	-	-	-	-	-	-
<b>Totale Categoria III</b>		-	-	-	-	-	-	-	-	-	-



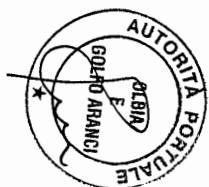
## AUTORITA' PORTUALE DI OLBIA E GOLFO ARANCI - RENDICONTO FINANZIARIO 2006 PARTE 2^ - GESTIONE RESIDUI PASSIVI E CASSA

codice	CAPITOLO denominazione	GESTIONE DEI RESIDUI PASSIVI						GESTIONE DI CASSA			allegato 1 - pag. 19	
		residui all'inizio dell'esercizio	pagati	rimasti da pagare	totali	Variazioni		previsioni	pagamenti	differenza previsioni	Totale dei residui passivi al termine dell'esercizio	
		13	14	(16 - 14) 15	(14 + 15) 16	in aumento (16 - 13) 17	in diminuzione (13 - 16) 18	19	20	21	22	
<i>Categoria IV: depositi bancari, crediti ed altre anticipazioni</i>												
204020	Versamenti su depositi bancari	-	-	-	-	-	-	-	-	-	-	
204050	Depositi a cauzione presso terzi	-	-	-	-	-	-	-	-	-	-	
204060	Concessioni di crediti diversi	-	-	-	-	-	-	-	-	-	-	
<b>Totale Categoria IV</b>		-	-	-	-	-	-	-	-	-	-	
<i>Categoria V: TFR dovuto al personale cessato dal servizio</i>												
205010	Trattamento di fine rapporto	-	-	-	-	-	-	-	-	-	-	
<b>Totale Categoria V</b>		-	-	-	-	-	-	-	-	-	-	
<i>Categoria VI: Trasferimento in conto capitale</i>												
206010	Trasferimenti passivi e contributi	-	-	-	-	-	-	-	-	-	-	
<b>Totale Categoria VI</b>		-	-	-	-	-	-	-	-	-	-	
<b>Totale Titolo II</b>		<b>39.800.211,35</b>	<b>1.457.906,94</b>	<b>38.339.904,41</b>	<b>39.797.811,35</b>	-	<b>2.400,00</b>	<b>1.637.500,00</b>	<b>1.993.698,70</b>	<b>-</b>	<b>356.198,70</b>	<b>40.375.283,42</b>
<b>Titolo III: spese per l'estinzione di mutui ed anticipazioni</b>												
<i>Categoria I: rimborsi di mutui</i>												
301010	Rimborso di finanziamenti a breve termine	-	-	-	-	-	-	-	-	-	-	
301020	Rimborso di finanziamenti a medio/lungo termine	-	-	-	-	-	-	-	-	-	-	
<b>Totale Categoria I</b>		-	-	-	-	-	-	-	-	-	-	
<i>Categoria II: rimborsi di anticipazioni pasive</i>												
302010	Rimborso di anticipazioni passive	-	-	-	-	-	-	-	-	-	-	
<b>Totale Categoria II</b>		-	-	-	-	-	-	-	-	-	-	
<i>Categoria III: rimborso di obbligazioni</i>												
<b>Totale Categoria III</b>		-	-	-	-	-	-	-	-	-	-	
<i>Categoria IV: estinzione di debiti diversi</i>												
305010	Restituzione di depositi di terzi a cauzione	-	-	-	-	-	-	7.140,00	6.000,00	1.140,00	1.000,00	
<b>Totale Categoria IV</b>		-	-	-	-	-	-	<b>7.140,00</b>	<b>6.000,00</b>	<b>1.140,00</b>	<b>1.000,00</b>	
<b>Totale Titolo III</b>		-	-	-	-	-	-	<b>7.140,00</b>	<b>6.000,00</b>	<b>1.140,00</b>	<b>1.000,00</b>	



## AUTORITA' PORTUALE DI OLBIA E GOLFO ARANCI - RENDICONTO FINANZIARIO 2006 PARTE 2^ - GESTIONE RESIDUI PASSIVI E CASSA

		GESTIONE DEI RESIDUI PASSIVI						GESTIONE DI CASSA			allegato 1 - pag. 20
codice	CAPITOLO denominazione	residui all'inizio dell'esercizio	pagati	rimasti da pagare	totali	Variazioni		previsioni	pagamenti	differenza previsioni	Totale dei residui passivi al termine dell'esercizio
		13	14	(16 - 14) 15	(14 + 15) 16	in aumento (16 - 13) 17	in diminuzione (13 - 16) 18	19	20	21	22
<b>Titolo IV: spese per partite di giro</b>											
<i>Categoria I: spese per partite di giro</i>											
401010	Ritenute erariali	20.108,45	20.108,45	-	20.108,45	-	-	400.000,00	233.684,37	166.315,63	47.758,17
401020	Ritenute previdenziali ed assistenziali	7.169,49	6.941,49	228,00	7.169,49	-	-	250.000,00	58.405,40	191.594,60	6.970,54
401030	Ritenute diverse	-	-	-	-	-	-	-	-	-	-
401040	I.V.A.	-	-	-	-	-	-	-	-	-	-
401050	Anticipazioni dell'Ente al personale	-	-	-	-	-	-	-	-	-	-
401060	Versamento trattenute a favore di terzi	132,04	132,04	-	132,04	-	-	10.000,00	1.879,32	8.120,68	346,90
401069	Anticipazioni fondo economato	-	-	-	-	-	-	2.500,00	2.500,00	-	-
	<b>Totale Categoria I</b>	<b>27.409,98</b>	<b>27.181,98</b>	<b>228,00</b>	<b>27.409,98</b>	<b>-</b>	<b>-</b>	<b>662.500,00</b>	<b>296.469,09</b>	<b>366.030,91</b>	<b>55.075,61</b>
	<b>Totale Titolo IV</b>	<b>27.409,98</b>	<b>27.181,98</b>	<b>228,00</b>	<b>27.409,98</b>	<b>-</b>	<b>-</b>	<b>662.500,00</b>	<b>296.469,09</b>	<b>366.030,91</b>	<b>55.075,61</b>
<b>Riepilogo dei Titoli</b>											
	Totale Titolo I - spese correnti	1.384.523,40	983.308,34	162.329,53	1.145.637,87	-	238.885,53	4.860.812,49	4.317.543,88	543.268,61	1.266.960,23
	Totale Titolo II - spese in conto capitale	39.800.211,35	1.457.906,94	38.339.904,41	39.797.811,35	-	2.400,00	1.637.500,00	1.993.698,70	356.198,70	40.375.283,42
	Totale Titolo III - spese per l'estinzione di mutui e anticipazioni	-	-	-	-	-	-	7.140,00	6.000,00	1.140,00	1.000,00
	Totale Titolo IV - spese per partite di giro	27.409,98	27.181,98	228,00	27.409,98	-	-	662.500,00	296.469,09	366.030,91	55.075,61
	<b>Totale delle Uscite</b>	<b>41.212.144,73</b>	<b>2.468.397,26</b>	<b>38.502.461,94</b>	<b>40.970.859,20</b>	<b>-</b>	<b>241.285,53</b>	<b>7.167.952,49</b>	<b>6.613.711,67</b>	<b>554.240,82</b>	<b>41.698.319,26</b>

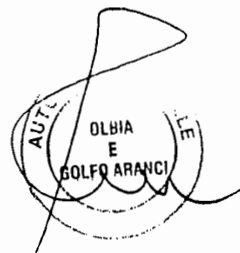


## AVANZO DI AMMINISTRAZIONE

PAGINA BIANCA

Autorità Portuale di Olbia e Golfo Aranci  
CONSUNTIVO ANNO 2006 - SITUAZIONE AMMINISTRATIVA

<b>Consistenza di cassa all'inizio dell'esercizio</b>			<b>8.558.528,23</b>
Riscossioni	in c/competenza	7.063.714,40	
	in c/residui	5.122.806,42	
		+	12.186.520,82
Pagamenti	in c/competenza	4.145.314,41	
	in c/residui	2.468.397,26	
		-	6.613.711,67
<b>Consistenza di cassa alla fine dell'esercizio</b>			<b>14.131.337,38</b>
Residui attivi	degli esercizi precedenti	31.913.064,85	
	dell'esercizio	29.910.054,49	
		+	61.823.119,34
Residui passivi	degli esercizi precedenti	38.502.461,94	
	dell'esercizio	3.195.857,32	
		-	41.698.319,26
<b>Avanzo d'amministrazione alla fine dell'esercizio</b>			<b>34.256.137,46</b>



PAGINA BIANCA

## CONTO ECONOMICO

PAGINA BIANCA

## CONTO ECONOMICO GENERALE - 2006

A) ENTRATE CORRENTI	Anno 2005	Anno 2006
1. Trasferimenti correnti	€ 11.746,68	€ 25.633,23
2. Altre entrate	€ 4.791.648,59	€ 7.561.758,71
TOTALE A)	€ 4.803.395,27	€ 7.587.391,94
B) SPESE CORRENTI		
3. Spese per gli organi istituzionali	€ 260.784,04	€ 262.294,07
4. Oneri per il personale in attività di esercizio	€ 647.108,65	€ 978.508,23
5. Spese per acquisti di beni o servizi	€ 2.417.300,08	€ 2.582.622,25
6. Oneri finanziari	€ 0,00	€ 0,00
7. Oneri diversi gestione	€ 113.704,65	€ 615.441,69
TOTALE B)	€ 3.438.897,42	€ 4.438.866,24
DIFFERENZA ( A - B )	€ 1.364.497,85	€ 3.148.525,70
PAREGGIO /AVANZO / DISAVANZO FINANZIARIO	€ 1.364.497,85	€ 3.148.525,70
C) AMMORTAMENTI E SVALUTAZIONI		
8. Ammortamento immobilizzazioni materiali	€ 496.623,24	€ 891.090,24
9. Ammortamento immobilizzazioni immateriali	€ 0,00	€ 0,00
10. Altre svalutazioni delle immobilizzazioni	€ 0,00	€ 0,00
11. Svalutazione crediti e titoli	€ 0,00	€ 0,00
12. Variazioni delle rimanenze di materie prime e materiali di consumo	€ 0,00	€ 0,00
13. Accantonamento per adeguamento indennità personale (T.F.R.)	€ 23.184,51	€ 31.812,68
14. Accantonamento per rischi	€ 0,00	€ 0,00
15. Accantonamento per residui perenti	€ 0,00	€ 0,00
16. Altri Accantonamenti	€ 0,00	€ 0,00
TOTALE C)	€ 519.807,75	€ 922.902,92



**D) PROVENTI ED ONERI STRAORDINARI**

17. Proventi ed oneri straordinari	€ 549.077,76	€ 678.191,99
a. Proventi per trasferimenti attivi in natura (obbligazioni, lasciti, donazioni)	€ 0,00	€ 0,00
b. Sopravvenienze attive e insussistenze passive	€ 169.273,92	€ 598,87
c. Plusvalenze da alienazioni	€ 0,00	€ 0,00

TOTALE D17)	€ 718.351,68	€ 678.790,86
-------------	--------------	--------------

18. Oneri straordinari	€ 0,00	€ 0,00
a. Sopravvenienze passive e insussistenze attive	€ 0,00	€ 5.643,17
b. Minusvalenze da alienazioni	€ 0,00	€ 0,00

TOTALE D18	€ 0,00	€ 5.643,17
------------	--------	------------

**TOTALE DELLE PARTITE STRAORDINARIE ( D )**

€ 718.351,68	€ 673.147,69
--------------	--------------

**E) RETTIFICHE DI VALORE**

19. Entrate accertate in precedenti esercizi di pertinenza dell'esercizio.	€ 0,00	€ 0,00
20. Costi da capitalizzare	€ 0,00	€ 0,00
21. Spese impegnate per competenza di successivi esercizi	€ 0,00	€ 0,00
22. Entrate accertate nell'esercizio di pertinenza di successivi esercizi	€ 0,00	€ 0,00
23. Spese di competenza impegnate in precedenti esercizi.	€ 0,00	€ 0,00
24. Oneri maturati nell'esercizio relativi a due o più esercizi	€ 0,00	€ 0,00
25. Proventi maturati nell'esercizio relativi a due o più esercizi	€ 0,00	€ 0,00

TOTALE E)	€ 0,00	€ 0,00
-----------	--------	--------

**RISULTATO ECONOMICO PRIMA DELLE IMPOSTE ( A-B-C+/-D+/-E)**

€ 1.563.041,78	€ 2.898.770,47
----------------	----------------

26. Imposte dell'esercizio	€ 0,00	€ 0,00
----------------------------	--------	--------

**27. AVANZO / DISAVANZO ECONOMICO**

€ 1.563.041,78	€ 2.898.770,47
----------------	----------------

