

RENDICONTO FINANZIARIO ENTRATE - ESERCIZIO 2008

Parte B

CAPITOLO CODICE	GESTIONE DEI RESIDUI ATTIVI						GESTIONE DI CASSA				TOTALE DEI RESIDUI ATTIVI AL TERMINE DELL'ESERCIZIO
	RESIDUI ALL'INIZIO DELL'ESERCIZIO	RISCOSSI	RIMASTI DA RISCUOTERE	TOTALI	VARIAZIONI		PREVISIONI	RISCOSSIONI	DIFFERENZE RISPETTO ALLE PREVISIONI		
					IN +	IN -			IN +	IN -	
13	14	15 (16 - 14)	16 (14 + 15)	17 (16 - 13)	18 (13 - 16)	19	20	21 (20 - 19)	22 (19 - 20)	23 (9 + 15)	
C	779.417,28	777.592,00	1.825,28	779.417,28	0,00		3.582.707,02	2.209.278,79		1.373.428,23	753.428,23
C	0,00	0,00	0,00	0,00	0,00		0,00	0,00	0,00		0,00
C	0,00	0,00	0,00	0,00	0,00		503.000,00	450.745,15		52.254,85	0,00
A.A. C	779.417,28	777.592,00	1.825,28	779.417,28	0,00		5.866.667,23	2.660.023,94		1.425.683,08	753.428,23
F.C.							1.780.960,21				

XVI LEGISLATURA - DISEGNI DI LEGGE E RELAZIONI - DOCUMENTI

RENDICONTO FINANZIARIO SPESE - ESERCIZIO 2008

Parte A

CAPITOLO		GESTIONE				D I			COMPETENZA	
CODICE	DESCRIZIONE	INIZIALI	PREVISIONI		DEFINITIVE	SOMME IMPEGNATE			DIFFERENZE RISPETTO ALLE PREVISIONI	
			IN AUMENTO	IN DIMINUIZIONE		PAGATE	RIMASTE DA PAGARE	TOTALI IMPEGNATI	IN +	IN -
		4	5 (7-4)	6 (4-7)	7 (4+5-6)	8	9 (10-8)	10 (8+9)	11 (10-7)	12 (7-10)
1	DISAVANZO DI AMMINISTRAZIONE	0,00	0,00	0,00	0,00					
	TITOLO 1 - USCITE CORRENTI									
1.00	TITOLO 1 - USCITE CORRENTI									
1.1	FONDO SALARIO ACCESSORIO	0,00	87.000,00	0,00	87.000,00	54.993,94	25.840,52	80.834,46		6.165,54
	Totale Capitolo 1	0,00	87.000,00	0,00	87.000,00	54.993,94	25.840,52	80.834,46		6.165,54
	Totale Categoria 0	0,00	87.000,00	0,00	87.000,00	54.993,94	25.840,52	80.834,46		6.165,54
1.01	CATEGORIA 1 - FUNZIONAMENTO E SERVIZI GENERALI									
1.0	SPESE PER IL PERSONALE	91.000,00	24.000,00	0,00	115.000,00	105.572,38	7.795,71	113.368,09		1.631,91
	Totale Capitolo 1	91.000,00	24.000,00	0,00	115.000,00	105.572,38	7.795,71	113.368,09		1.631,91
2.0	ONERI PER IL PERSONALE	8.000,00	2.000,00	0,00	10.000,00	9.180,70	0,00	9.180,70		819,30
	Totale Capitolo 2	8.000,00	2.000,00	0,00	10.000,00	9.180,70	0,00	9.180,70		819,30
3.0	MISSIONI DEL PERSONALE	4.000,00	2.000,00	0,00	6.000,00	0,00	0,00	0,00		6.000,00

RENDICONTO FINANZIARIO SPESE - ESERCIZIO 2008

Parte B

CAPITOLO CODICE	GESTIONE DEI RESIDUI PASSIVI						GESTIONE DI CASSA				TOTALE DEI RESIDUI PASSIVI AL TERMINE DELL'ESERCIZIO	
	RESIDUI ALL'INIZIO DELL'ESERCIZIO	PAGATI	RIMASTI DA PAGARE	TOTALI	VARIAZIONI		PREVISIONI	PAGAMENTI	DIFFERENZE RISPETTO ALLE PREVISIONI			
					IN +	IN -			IN +	IN -		
					13	14			15 (16 - 14)	16 (14 + 15)		17 (16 - 13)
1												
1.00												
1.1	0,00	0,00	0,00	0,00	0,00		87.000,00	54.993,94		32.006,06		25.840,52
T Capitolo 1	0,00	0,00	0,00	0,00	0,00		87.000,00	0,00		87.000,00		25.840,52
T Categoria 0	0,00	0,00	0,00	0,00	0,00		87.000,00	54.993,94		32.006,06		25.840,52
1.01												
1.0	4.000,25	0,00	4.000,00	4.000,00		0,25	119.000,25	105.572,38		13.427,87		11.795,71
T Capitolo 1	4.000,25	0,00	4.000,00	4.000,00		0,25	119.000,25	0,00		119.000,25		11.795,71
2.0	693,32	693,32	0,00	693,32	0,00		10.693,32	9.874,02		819,30		0,00
T Capitolo 2	693,32	693,32	0,00	693,32	0,00		10.693,32	693,32		10.000,00		0,00
3.0	0,00	0,00	0,00	0,00	0,00		6.000,00	0,00		6.000,00		0,00

RENDICONTO FINANZIARIO SPESE - ESERCIZIO 2008

Parte A

CAPITOLO		GESTIONE				COMPETENZA				
CODICE	DESCRIZIONE	PREVISIONI				SOMME IMPEGNATE			DIFFERENZE RISPETTO ALLE PREVISIONI	
		INIZIALI	VARIAZIONI		DEFINITIVE	PAGATE	RIMASTE DA PAGARE	TOTALI IMPEGNATI	IN +	IN -
			IN AUMENTO	IN DIMINUZIONE						
		4	5 (7-4)	6 (4-7)	7 (4+5-6)	8	9 (10-8)	10 (8+9)	11 (10-7)	12 (7-10)
	Totale Capitolo 3	4.000,00	2.000,00	0,00	6.000,00	0,00	0,00	0,00		6.000,00
4.0	SPESE PER INCARICHI E PRESTAZIONI PROFESSIONALE ANCHE OCCASIONALI	10.000,00	0,00	0,00	10.000,00	3.744,00	0,00	3.744,00		6.256,00
	Totale Capitolo 4	10.000,00	0,00	0,00	10.000,00	3.744,00	0,00	3.744,00		6.256,00
5.0	ORGANI AMMINISTRATIVI E DI CONTROLLO	0,00	0,00	0,00	0,00	0,00	0,00	0,00	0,00	
5.1	INDENNITA'	84.840,00	90.000,00	0,00	174.840,00	82.680,00	92.012,97	174.692,97		147,03
5.2	GETTONI DI PRESENZA	34.000,00	0,00	0,00	34.000,00	23.292,36	2.582,30	25.874,66		8.125,34
5.3	SPESE CONNESSE AI COMPITI DEGLI ORGANI (spese di viaggio, soggiorno, rappresentanza).	32.000,00	0,00	0,00	32.000,00	20.633,29	670,00	21.303,29		10.696,71
	Totale Capitolo 5	150.840,00	90.000,00	0,00	240.840,00	126.605,65	95.265,27	221.870,92		18.969,08
6.0	MATERIALE PER IL FUNZIONAMENTO (materiali di consumo, cancelleria, ecc.).	32.000,00	10.000,00	10.000,00	32.000,00	21.359,80	3.766,67	25.126,47		6.873,53
6.1	SERVIZI E ASSISTENZA PER IL FUNZIONAMENTO	45.000,00	15.000,00	0,00	60.000,00	56.709,97	0,00	56.709,97		3.290,03

XVI LEGISLATURA - DISEGNI DI LEGGE E RELAZIONI - DOCUMENTI

Senato della Repubblica

- 100 -

Camera dei deputati

RENDICONTO FINANZIARIO SPESE - ESERCIZIO 2008
Parte B

CAPITOLO CODICE	GESTIONE DEI RESIDUI PASSIVI						GESTIONE DI CASSA				TOTALE DEI RESIDUI PASSIVI AL TERMINE DELL'ESERCIZIO
	RESIDUI ALL'INIZIO DELL'ESERCIZIO	PAGATI	RIMASTI DA PAGARE	TOTALI	VARIAZIONI		PREVISIONI	PAGAMENTI	DIFFERENZE RISPETTO ALLE PREVISIONI		
					IN +	IN -			IN +	IN -	
13	14	15 (16 - 14)	16 (14 + 15)	17 (16 - 13)	18 (13 - 16)	19	20	21 (20 - 19)	22 (19 - 20)	23 (9 + 15)	
T Capitolo 3	0,00	0,00	0,00	0,00	0,00		6.000,00	0,00		6.000,00	0,00
4.0	0,00	0,00	0,00	0,00	0,00		10.000,00	3.744,00		6.256,00	0,00
T Capitolo 4	0,00	0,00	0,00	0,00	0,00		10.000,00	0,00		10.000,00	0,00
5.0	0,00	0,00	0,00	0,00	0,00		0,00	0,00	0,00		0,00
5.1	4.820,00	500,00	4.320,00	4.820,00	0,00		179.660,00	83.180,00		96.480,00	96.332,97
5.2	1.084,56	258,23	826,33	1.084,56	0,00		35.084,56	23.550,59		11.533,97	3.408,63
5.3	961,35	896,27	0,00	896,27		65,08	32.961,35	21.529,55		11.431,79	670,00
T Capitolo 5	6.865,91	1.654,50	5.145,33	6.800,83		65,08	247.705,91	1.654,50		246.051,41	100.411,60
6.0	2.299,87	896,40	0,00	896,40		1.403,47	34.299,87	22.256,20		12.043,67	3.766,67
6.1	0,00	0,00	0,00	0,00	0,00		60.000,00	56.709,97		3.290,03	0,00

XVI LEGISLATURA - DISEGNI DI LEGGE E RELAZIONI - DOCUMENTI

RENDICONTO FINANZIARIO SPESE - ESERCIZIO 2008

Parte A

CAPITOLO		GESTIONE				COMPETENZA				
CODICE	DESCRIZIONE	PREVISIONI			DEFINITIVE	SOMME IMPEGNATE			DIFFERENZE RISPETTO ALLE PREVISIONI	
		INIZIALI	VARIAZIONI			PAGATE	RIMASTE DA PAGARE	TOTALI IMPEGNATI	IN +	IN -
			IN AUMENTO	IN DIMINUZIONE	7 (4 + 5 - 6)					
		4	5 (7 - 4)	6 (4 - 7)	7 (4 + 5 - 6)	8	9 (10 - 8)	10 (8 + 9)	11 (10 - 7)	12 (7 - 10)
7.0	Totale Capitolo 6	77.000,00	25.000,00	10.000,00	92.000,00	78.069,77	3.766,67	81.836,44		10.163,56
	ONERI TRIBUTARI E PREVIDENZIALI	310.000,00	80.000,00	0,00	390.000,00	301.692,13	20.912,99	322.605,12		67.394,88
8.0	Totale Capitolo 7	310.000,00	80.000,00	0,00	390.000,00	301.692,13	20.912,99	322.605,12		67.394,88
	COLLEGAMENTI TELEMATICI E UTENZE VARIE	17.000,00	0,00	0,00	17.000,00	16.954,29	0,00	16.954,29		45,71
9.0	Totale Capitolo 8	17.000,00	0,00	0,00	17.000,00	16.954,29	0,00	16.954,29		45,71
	AGGIORNAMENTO PROFESSIONALE DEL PERSONALE	10.000,00	0,00	0,00	10.000,00	350,00	0,00	350,00		9.650,00
9.1	RESTITUZIONI	0,00	0,00	0,00	0,00	0,00	0,00	0,00	0,00	
	Totale Capitolo 9	10.000,00	0,00	0,00	10.000,00	350,00	0,00	350,00		9.650,00
	Totale Categoria 1	677.840,00	223.000,00	10.000,00	890.840,00	642.168,92	127.740,64	769.909,56		120.930,44
1.02	CATEGORIA 2 - ATTIVITA' DI RICERCA SCIENTIFICA									
10.0	RICERCA SCIENTIFICA	701.200,00	62.607,20	0,00	763.807,20	687.908,36	25.366,13	713.274,49		50.532,71
	Totale Capitolo 10	701.200,00	62.607,20	0,00	763.807,20	687.908,36	25.366,13	713.274,49		50.532,71

XVI LEGISLATURA - DISEGNI DI LEGGE E RELAZIONI - DOCUMENTI

RENDICONTO FINANZIARIO SPESE - ESERCIZIO 2008

Parte B

CAPITOLO CODICE	GESTIONE DEI RESIDUI PASSIVI						GESTIONE DI CASSA				TOTALE DEI RESIDUI PASSIVI AL TERMINE DELL'ESERCIZIO
	RESIDUI ALL'INIZIO DELL'ESERCIZIO	PAGATI	RIMASTI DA PAGARE	TOTALI	VARIAZIONI		PREVISIONI	PAGAMENTI	DIFFERENZE RISPETTO ALLE PREVISIONI		
					IN +	IN -			IN +	IN -	
13	14	15 (16 - 14)	16 (14 + 15)	17 (16 - 13)	18 (13 - 16)	19	20	21 (20 - 19)	22 (19 - 20)	23 (9 + 15)	
T Capitolo 6	2.299,87	896,40	0,00	896,40		1.403,47	94.299,87	896,40		93.403,47	3.766,67
7.0	1.180,10	0,00	1.180,10	1.180,10	0,00		391.180,10	301.692,13		89.487,97	22.093,09
T Capitolo 7	1.180,10	0,00	1.180,10	1.180,10	0,00		391.180,10	0,00		391.180,10	22.093,09
8.0	0,00	0,00	0,00	0,00	0,00		17.000,00	16.954,29		45,71	0,00
T Capitolo 8	0,00	0,00	0,00	0,00	0,00		17.000,00	0,00		17.000,00	0,00
9.0	0,00	0,00	0,00	0,00	0,00		10.000,00	350,00		9.650,00	0,00
9.1	0,00	0,00	0,00	0,00	0,00		0,00	0,00	0,00		0,00
T Capitolo 9	0,00	0,00	0,00	0,00	0,00		10.000,00	0,00		10.000,00	0,00
T Categoria 1	15.039,45	3.244,22	10.326,43	13.570,65		1.468,80	905.879,45	645.413,14		260.466,31	138.067,07
1.02											
10.0	15.888,63	6.852,20	0,00	6.852,20		9.036,43	779.695,83	694.760,56		84.935,27	25.366,13
T Capitolo 10	15.888,63	6.852,20	0,00	6.852,20		9.036,43	779.695,83	6.852,20		772.843,63	25.366,13

XVI LEGISLATURA - DISEGNI DI LEGGE E RELAZIONI - DOCUMENTI

Senato della Repubblica

- 103 -

Camera dei deputati

RENDICONTO FINANZIARIO SPESE - ESERCIZIO 2008

Parte A


CAPITOLO		GESTIONE				COMPETENZA				
CODICE	DESCRIZIONE	PREVISIONI				SOMME IMPEGNATE			DIFFERENZE RISPETTO ALLE PREVISIONI	
		INIZIALI	VARIAZIONI		DEFINITIVE	PAGATE	RIMASTE DA PAGARE	TOTALI IMPEGNATI	IN +	IN -
			IN AUMENTO	IN DIMINUZIONE						
		4	5 (7-4)	6 (4-7)	7 (4+5-6)	8	9 (10-8)	10 (8+9)	11 (10-7)	12 (7-10)
11.0	ASSEGNI DI RICERCA (GRANT)	577.500,00	0,00	47.500,00	530.000,00	491.342,68	10.960,01	502.302,69		27.697,31
	Totale Capitolo 11	577.500,00	0,00	47.500,00	530.000,00	491.342,68	10.960,01	502.302,69		27.697,31
12.0	DIFFUSIONE DELLA CULTURA SCIENTIFICA	237.000,00	43.000,00	43.000,00	237.000,00	195.369,37	5.952,65	201.322,02		35.677,98
	Totale Capitolo 12	237.000,00	43.000,00	43.000,00	237.000,00	195.369,37	5.952,65	201.322,02		35.677,98
13.0	INIZIATIVE SCIENTIFICHE E CULTURALI	72.800,00	56.700,00	0,00	129.500,00	105.795,97	3.001,35	108.797,32		20.702,68
	Totale Capitolo 13	72.800,00	56.700,00	0,00	129.500,00	105.795,97	3.001,35	108.797,32		20.702,68
14.0	BORSE DI STUDIO E CONTRIBUTI PER STUDENTI DELLE SCUOLE MEDIE SUPERIORI	1.000,00	0,00	0,00	1.000,00	0,00	0,00	0,00		1.000,00
	Totale Capitolo 14	1.000,00	0,00	0,00	1.000,00	0,00	0,00	0,00		1.000,00
	Totale Categoria 2	1.589.500,00	162.307,20	90.500,00	1.661.307,20	1.480.416,38	45.280,14	1.525.696,52		135.610,68
1.03	CATEGORIA 3 - FONDO DI RISERVA									
15.0	FONDO DI RISERVA	64.720,38	0,00	39.619,49	25.100,89	0,00	0,00	0,00		25.100,89
	Totale Capitolo 15	64.720,38	0,00	39.619,49	25.100,89	0,00	0,00	0,00		25.100,89



RENDICONTO FINANZIARIO SPESE - ESERCIZIO 2008

Parte B

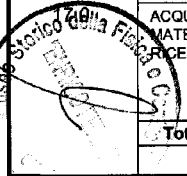
CAPITOLO CODICE	GESTIONE DEI RESIDUI PASSIVI						GESTIONE DI CASSA				TOTALE DEI RESIDUI PASSIVI AL TERMINE DELL'ESERCIZIO
	RESIDUI ALL'INIZIO DELL'ESERCIZIO	PAGATI	RIMASTI DA PAGARE	TOTALI	VARIAZIONI		PREVISIONI	PAGAMENTI	DIFFERENZE RISPETTO ALLE PREVISIONI		
					IN +	IN -			IN +	IN -	
					13	14			15 (16 - 14)	16 (14 + 15)	
11.0	0,00	0,00	0,00	0,00	0,00		530.000,00	491.342,58		38.657,32	10.960,01
T Capitolo 11	0,00	0,00	0,00	0,00	0,00		530.000,00	0,00		530.000,00	10.960,01
12.0	647.207,43	25.246,59	1.738,80	25.985,39		620.222,04	884.207,43	220.615,96		663.591,47	7.691,45
T Capitolo 12	647.207,43	25.246,59	1.738,80	25.985,39		620.222,04	884.207,43	25.246,59		858.960,84	7.691,45
13.0	9.790,01	9.790,01	0,00	9.790,01	0,00		139.290,01	115.585,98		23.704,03	3.001,35
T Capitolo 13	9.790,01	9.790,01	0,00	9.790,01	0,00		139.290,01	9.790,01		129.500,00	3.001,35
14.0	0,00	0,00	0,00	0,00	0,00		1.000,00	0,00		1.000,00	0,00
T Capitolo 14	0,00	0,00	0,00	0,00	0,00		1.000,00	0,00		1.000,00	0,00
T Categoria 2	672.886,07	41.888,80	1.738,80	43.627,60		629.258,47	2.334.193,27	1.522.305,18		811.888,09	47.018,94
1.03											
15.0	0,00	0,00	0,00	0,00	0,00		25.100,89	0,00		25.100,89	0,00
T Capitolo 15	0,00	0,00	0,00	0,00	0,00		25.100,89	0,00		25.100,89	0,00



RENDICONTO FINANZIARIO SPESE - ESERCIZIO 2008

Parte A

CAPITOLO		GESTIONE				COMPETENZA			DIFFERENZE RISPETTO ALLE PREVISIONI	
CODICE	DESCRIZIONE	INIZIALI	VARIAZIONI		DEFINITIVE	SOMME IMPEGNATE			IN +	IN -
			IN AUMENTO	IN DIMINUZIONE		PAGATE	RIMASTE DA PAGARE	TOTALI IMPEGNATI		
		4	5 (7 - 4)	6 (4 - 7)	7 (4 + 5 - 6)	8	9 (10 - 8)	10 (8 + 9)	11 (10 - 7)	12 (7 - 10)
	Totale Categoria 3	64.720,38	0,00	39.619,49	25.100,89	0,00	0,00	0,00		25.100,89
1.07	CATEGORIA 7 - RIDUZIONE DELLE SPESE DI FUNZIONAMENTO									
31.0	RIDUZIONE SPESE PER CONSUMI INTERMEDI -DL 4 LUGLIO 2006 N° 223	0,00	0,00	0,00	0,00	0,00	0,00	0,00	0,00	
	Totale Capitolo 31	0,00	0,00	0,00	0,00	0,00	0,00	0,00	0,00	
	Totale Categoria 7	0,00	0,00	0,00	0,00	0,00	0,00	0,00	0,00	
	Totale Titolo 1	2.332.060,38	472.307,20	140.119,49	2.664.248,09	2.177.579,24	198.861,30	2.376.440,54		287.807,55
2	TITOLO 2 - USCITE IN CONTO CAPITALE									
2.04	CATEGORIA 4 - USCITE IN CONTO CAPITALE									
16.0	RISTRUTTURAZIONE PALAZZINA ENRICO FERMI	0,00	0,00	0,00	0,00	0,00	0,00	0,00	0,00	
	Totale Capitolo 16	0,00	0,00	0,00	0,00	0,00	0,00	0,00	0,00	
	ACQUISTO DI IMMOBILIZZAZIONI MATERIALI, IMMATERIALI PER LA RICERCA	70.000,00	97.000,00	0,00	167.000,00	68.482,20	49.519,12	118.001,32		48.998,68
	Totale Capitolo 17	70.000,00	97.000,00	0,00	167.000,00	68.482,20	49.519,12	118.001,32		48.998,68



RENDICONTO FINANZIARIO SPESE - ESERCIZIO 2008
Parte B


CAPITOLO CODICE	GESTIONE DEI RESIDUI PASSIVI						GESTIONE DI CASSA				TOTALE DEI RESIDUI PASSIVI AL TERMINE DELL'ESERCIZIO
	RESIDUI ALL'INIZIO DELL'ESERCIZIO	PAGATI	RIMASTI DA PAGARE	TOTALI	VARIAZIONI		PREVISIONI	PAGAMENTI	DIFFERENZE RISPETTO ALLE PREVISIONI		
					IN +	IN -			IN +	IN -	
13	14	15 (16 - 14)	16 (14 + 15)	17 (16 - 13)	18 (13 - 16)	19	20	21 (20 - 19)	22 (19 - 20)	23 (9 + 15)	
T Categoria 3	0,00	0,00	0,00	0,00	0,00		25.100,89	0,00		25.100,89	0,00
1.07											
31.0	0,00	0,00	0,00	0,00	0,00		0,00	0,00	0,00		0,00
T Capitolo 31	0,00	0,00	0,00	0,00	0,00		0,00	0,00	0,00		0,00
T Categoria 7	0,00	0,00	0,00	0,00	0,00		0,00	0,00	0,00		0,00
T Titolo 1	687.925,52	45.133,02	12.065,23	57.198,25		630.727,27	3.352.173,61	2.222.712,26		1.129.461,35	210.926,53
2											
2.04											
16.0	1.437.768,70	0,00	1.437.768,70	1.437.768,70	0,00		1.437.768,70	0,00		1.437.768,70	1.437.768,70
T Capitolo 16	1.437.768,70	0,00	1.437.768,70	1.437.768,70	0,00		1.437.768,70	0,00		1.437.768,70	1.437.768,70
17.0	30.912,19	30.912,19	0,00	30.912,19	0,00		197.912,19	99.394,39		98.517,80	49.519,12
T Capitolo 17	30.912,19	30.912,19	0,00	30.912,19	0,00		197.912,19	30.912,19		167.000,00	49.519,12

XVI LEGISLATURA - DISEGNI DI LEGGE E RELAZIONI - DOCUMENTI

RENDICONTO FINANZIARIO SPESE - ESERCIZIO 2008

Parte A

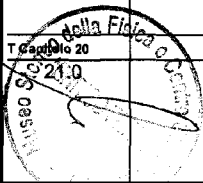
CAPITOLO		GESTIONE					COMPETENZA			
CODICE	DESCRIZIONE	PREVISIONI			DEFINITIVE	SOMME IMPEGNATE			DIFFERENZE RISPETTO ALLE PREVISIONI	
		INIZIALI	VARIAZIONI			PAGATE	RIMASTE DA PAGARE	TOTALI IMPEGNATI	IN +	IN -
			IN AUMENTO	IN DIMINUZIONE						
		4	5 (7 - 4)	6 (4 - 7)	7 (4 + 5 - 6)	8	9 (10 - 8)	10 (8 + 9)	11 (10 - 7)	12 (7 - 10)
18.0	ACQUISTO MOBILI E ATTREZZATURE	10.000,00	15.000,00	0,00	25.000,00	16.629,30	1.787,40	18.416,70		6.583,30
Totale Capitolo 18		10.000,00	15.000,00	0,00	25.000,00	16.629,30	1.787,40	18.416,70		6.583,30
19.0	ACQUISTO DI MATERIALE PER LA DIFFUSIONE DELLA CULTURA SCIENTIFICA	100.000,00	110.000,00	0,00	210.000,00	128.923,85	29.249,57	158.173,42		51.826,58
Totale Capitolo 19		100.000,00	110.000,00	0,00	210.000,00	128.923,85	29.249,57	158.173,42		51.826,58
Totale Categoria 4		180.000,00	222.000,00	0,00	402.000,00	214.035,35	80.556,09	294.591,44		107.408,56
Totale Titolo 2		180.000,00	222.000,00	0,00	402.000,00	214.035,35	80.556,09	294.591,44		107.408,56
3	TITOLO 3 - USCITE PER PARTITE DI GIRO									
3.05	CATEGORIA 5 - USCITE PER PARTITE DI GIRO									
20.0	RITENUTE ERARIALI	360.000,00	0,00	0,00	360.000,00	283.627,02	49.895,03	333.522,05		26.477,95
Totale Capitolo 20		360.000,00	0,00	0,00	360.000,00	283.627,02	49.895,03	333.522,05		26.477,95
	LE RITENUTE PREVIDENZIALI E ASSISTENZIALI A CARICO DEL LAVORATORE	140.000,00	0,00	0,00	140.000,00	109.239,01	4.984,09	114.223,10		25.776,90



RENDICONTO FINANZIARIO SPESE - ESERCIZIO 2008

Parte B

CAPITOLO CODICE	GESTIONE DEI RESIDUI PASSIVI						GESTIONE DI CASSA				TOTALE DEI RESIDUI PASSIVI AL TERMINE DELL'ESERCIZIO
	RESIDUI ALL'INIZIO DELL'ESERCIZIO	PAGATI	RIMASTI DA PAGARE	TOTALI	VARIAZIONI		PREVISIONI	PAGAMENTI	DIFFERENZE RISPETTO ALLE PREVISIONI		
					IN +	IN -			IN +	IN -	
					13	14			15 (16 - 14)	16 (14 + 15)	
18.0	1.986,00	1.986,00	0,00	1.986,00	0,00		26.986,00	18.615,30		8.370,70	1.787,40
T Capitolo 18	1.986,00	1.986,00	0,00	1.986,00	0,00		26.986,00	1.986,00		25.000,00	1.787,40
19.0	136.289,43	29.461,09	5.439,88	34.900,97		101.388,46	346.289,43	158.384,94		187.904,49	34.689,45
T Capitolo 19	136.289,43	29.461,09	5.439,88	34.900,97		101.388,46	346.289,43	29.461,09		316.828,34	34.689,45
T Categoria 4	1.606.956,32	62.359,28	1.443.208,58	1.505.567,86		101.388,46	2.008.956,32	276.394,63		1.732.561,69	1.523.764,67
T Titolo 2	1.606.956,32	62.359,28	1.443.208,58	1.505.567,86		101.388,46	2.008.956,32	276.394,63		1.732.561,69	1.523.764,67
3											
3.05											
20.0	585,00	0,00	585,00	585,00	0,00		360.585,00	283.627,02		76.957,98	50.480,03
T Capitolo 20	585,00	0,00	585,00	585,00	0,00		360.585,00	0,00		360.585,00	50.480,03
21.0	1.952,30	0,00	1.952,30	1.952,30	0,00		141.952,30	109.239,01		32.713,29	6.936,39



RENDICONTO FINANZIARIO SPESE - ESERCIZIO 2008

Parte A

CAPITOLO		GESTIONE				DI		COMPETENZA			
CODICE	DESCRIZIONE	INIZIALI	VARIAZIONI		DEFINITIVE	SOMME IMPEGNATE			DIFFERENZE RISPETTO ALLE PREVISIONI		
			IN AUMENTO	IN DIMINUZIONE		PAGATE	RIMASTE DA PAGARE	TOTALI IMPEGNATI	IN +	IN -	
		4	5 (7 - 4)	6 (4 - 7)	7 (4 + 5 - 6)	8	9 (10 - 8)	10 (8 + 9)	11 (10 - 7)	12 (7 - 10)	
22.0	Totale Capitolo 21	140.000,00	0,00	0,00	140.000,00	109.239,01	4.984,09	114.223,10		25.776,90	
	ANTICIPAZIONI ALL'ECONOMO PER LE PICCOLE SPESE	3.000,00	0,00	0,00	3.000,00	3.000,00	0,00	3.000,00	0,00		
	Totale Capitolo 22	3.000,00	0,00	0,00	3.000,00	3.000,00	0,00	3.000,00	0,00		
	Totale Categoria 5	503.000,00	0,00	0,00	503.000,00	395.866,03	54.879,12	450.745,15		52.254,85	
3.06	CATEGORIA 6 - RESTITUZIONI										
30.0	RESTITUZIONE CONTRIBUTI	0,00	0,00	0,00	0,00	0,00	0,00	0,00	0,00		
	Totale Capitolo 30	0,00	0,00	0,00	0,00	0,00	0,00	0,00	0,00		
	Totale Categoria 6	0,00	0,00	0,00	0,00	0,00	0,00	0,00	0,00		
	Totale Titolo 3	503.000,00	0,00	0,00	503.000,00	395.866,03	54.879,12	450.745,15		52.254,85	



RENDICONTO FINANZIARIO SPESE - ESERCIZIO 2008

Parte B

CAPITOLO CODICE	GESTIONE DEI RESIDUI PASSIVI						GESTIONE DI CASSA				TOTALE DEI RESIDUI PASSIVI AL TERMINE DELL'ESERCIZIO
	RESIDUI ALL'INIZIO DELL'ESERCIZIO	PAGATI	RIMASTI DA PAGARE	TOTALI	VARIAZIONI		PREVISIONI	PAGAMENTI	DIFFERENZE RISPETTO ALLE PREVISIONI		
					IN +	IN -			IN +	IN -	
13	14	15 (16 - 14)	16 (14 + 15)	17 (16 - 13)	18 (13 - 16)	19	20	21 (20 - 19)	22 (19 - 20)	23 (9 + 15)	
T Capitolo 21	1.952,30	0,00	1.952,30	1.952,30	0,00		141.952,30	0,00		141.952,30	6.936,39
22.0	0,00	0,00	0,00	0,00	0,00		3.000,00	3.000,00	0,00		0,00
T Capitolo 22	0,00	0,00	0,00	0,00	0,00		3.000,00	0,00		3.000,00	0,00
T Categoria 5	2.537,30	0,00	2.537,30	2.537,30	0,00		505.537,30	395.866,03		109.671,27	57.416,42
3.06											
30.0	0,00	0,00	0,00	0,00	0,00		0,00	0,00	0,00		0,00
T Capitolo 30	0,00	0,00	0,00	0,00	0,00		0,00	0,00	0,00		0,00
T Categoria 6	0,00	0,00	0,00	0,00	0,00		0,00	0,00	0,00		0,00
T Titolo 3	2.537,30	0,00	2.537,30	2.537,30	0,00		505.537,30	395.866,03		109.671,27	57.416,42



RENDICONTO FINANZIARIO SPESE - ESERCIZIO 2008

Parte A

CAPITOLO		GESTIONE				COMPETENZA				
CODICE	DESCRIZIONE	PREVISIONI			DEFINITIVE	SOMME IMPEGNATE			DIFFERENZE RISPETTO ALLE PREVISIONI	
		INIZIALI	VARIAZIONI			PAGATE	RIMASTE DA PAGARE	TOTALI IMPEGNATI	IN +	IN -
			IN AUMENTO	IN DIMINUZIONE						
4	5 (7 - 4)	6 (4 - 7)	7 (4 + 5 - 6)	8	9 (10 - 8)	10 (8 + 9)	11 (10 - 7)	12 (7 - 10)		
	RIEPILOGO SPESE									
	Totale Titolo 1	2.332.060,38	472.307,20	140.119,49	2.664.248,09	2.177.579,24	198.861,30	2.376.440,54		287.807,55
	Totale Titolo 2	180.000,00	222.000,00	0,00	402.000,00	214.035,35	80.556,09	294.591,44		107.408,56
	Totale Titolo 3	503.000,00	0,00	0,00	503.000,00	395.866,03	54.879,12	450.745,15		52.254,85
	TOTALE TITOLI SPESE	3.015.060,38	694.307,20	140.119,49	3.569.248,09	2.787.480,62	334.296,51	3.121.777,13	0,00	447.470,96
	DISAVANZO DI AMMINISTRAZIONE	0,00	0,00	0,00	0,00					
	TOTALE SPESE	3.015.060,38	694.307,20	140.119,49	3.569.248,09	2.787.480,62	334.296,51	3.121.777,13	0,00	447.470,96

