



CASSA UFFICIALI ESERCITO

presso il

MINISTERO DELLA DIFESA

Consiglio di Amministrazione
Via Marsala, 104 – 00185 ROMA

Prot. n. 10/650


Roma, 30.4.2009

A **MINISTERO DELLA DIFESA**
Direzione Generale per il Personale Militare
IV REPARTO - 12^A DIVISIONE
Bilancio ed Affari Finanziari
Viale dell'Esercito, 186

00143 ROMA

OGGETTO: trasmissione Rendiconto Generale E. F. 2008 – Cassa Ufficiali Esercito.

Si trasmette, in duplice originale, per la successiva approvazione del Sottosegretario di Stato, il Rendiconto Generale relativo all'Esercizio Finanziario 2008.



d'ordine
IL SEGRETARIO
Ten.Col. ammcom Fernando FALCO

PAGINA BIANCA

MINISTERO DELLA DIFESA
**FONDO PREVIDENZA
SOTTUFFICIALI**
ESERCITO ITALIANO

Consiglio di Amministrazione

FONDO PREVIDENZA SOTTUFFICIALI ESERCITO -
GESTIONE CARABINIERI

Fondo Previdenziale Obbligatorio Integrativo

RENDICONTO GENERALE

ESERCIZIO FINANZIARIO 2008

PAGINA BIANCA

FONDO PREVIDENZA SOTTUFFICIALI ESERCITO MINISTERO DELLA DIFESA

GESTIONE CARABINIERI *Fondo Previdenziale Obbligatorio Integrativo*

RENDICONTO GENERALE

ESERCIZIO FINANZIARIO 2008

Il presente bilancio consuntivo è stato deliberato dal Consiglio di Amministrazione nella seduta del 23.4.2009.

Contiene:

- conto di bilancio
 - rendiconto finanziario decisionale (pag. 1)
 - rendiconto finanziario gestionale (pagg. 2 - 3)
 - situazione dei residui attivi e passivi (pagg. 4 - 5)
- conto economico (pag. 6);
 - quadro di riclassificazione dei risultati economici (pag. 7)
- stato patrimoniale (pag. 8)
- nota integrativa (pagg. 9 – 23).

Allegati:

- situazione amministrativa (all. 1)
- relazione sulla gestione (all. 2)
- relazione del collegio sindacale (all. 3).

Si compone di n° 23 pagine numerate da 1 a 23 e n° 3 allegati, oltre al frontespizio e alla presente pagina.

FONDO PREVIDENZA SOTTUFFICIALI ESERCITO
GESTIONE CARABINIERI

Fondo Previdenziale Obbligatorio Integrativo

Rendiconto generale 2008

CONTO DI BILANCIO - Rendiconto finanziario decisionale

parte I - Entrate

CODICE	DENOMINAZIONE	ANNO FINANZIARIO 2008			ANNO FINANZIARIO 2007		
		RESIDUI	COMPETENZA (Accertamenti)	CASSA (Riscossioni)	RESIDUI	COMPETENZA (Accertamenti)	CASSA (Riscossioni)
	1. - TITOLO I - ENTRATE CORRENTI						
	1.1. - ENTRATE CONTRIBUTIVE						
1.1.1	Aliq. contrib. a carico degli iscritti	59.900,87	26.391.490,53	27.698.523,96	1.366.934,30	26.180.631,44	29.355.030,01
	1.3. - ALTRE ENTRATE						
1.3.2	Redditi e proventi patrimoniali	2.407.107,42	10.055.170,22	9.257.102,12	1.782.091,23	5.628.272,32	6.994.440,18
1.3.4	Entrate non classificabili in altre voci	0,00	1.623.050,63	1.623.050,63	0,00	481.646,51	481.654,24
	TOTALE ENTRATE CORRENTI	2.467.008,29	38.069.711,38	38.578.676,71	3.149.025,53	32.290.550,27	36.831.124,43
	2. - TITOLO II - ENTRATE IN CONTO CAPITALE						
	2.1. - ENTRATE PER ALIENAZIONE DI BENI PATRIMONIALI E RISCOSSIONE DI CREDITI						
2.1.3	Ricavo di valori mobiliari	0,00	90.400.000,00	90.400.000,00	0,00	37.100.000,00	37.100.000,00
2.1.4	Riscossione crediti	2.017,00	18.330,00	19.325,00	3.012,00	14.752,22	13.902,24
	TOTALE ENTRATE IN C/CAPITALE	2.017,00	90.418.330,00	90.419.325,00	3.012,00	37.114.752,22	37.113.902,24
	RIEPILOGO DEI TITOLI						
	TITOLO I	2.467.008,29	38.069.711,38	38.578.676,71	3.149.025,53	32.290.550,27	36.831.124,43
	TITOLO II	2.017,00	90.418.330,00	90.419.325,00	3.012,00	37.114.752,22	37.113.902,24
	TOTALE	2.469.025,29	128.488.041,38	128.998.001,71	3.152.037,53	69.405.302,49	73.945.026,67

parte II - Uscite

CODICE	DENOMINAZIONE	ANNO FINANZIARIO 2008			ANNO FINANZIARIO 2007		
		RESIDUI	COMPETENZA (Impegni)	CASSA (Pagamenti)	RESIDUI	COMPETENZA (Impegni)	CASSA (Pagamenti)
	1. - TITOLO I - USCITE CORRENTI						
	1.1. - FUNZIONAMENTO						
1.1.3	Uscite per l'acquisto di beni di consumo e di servizi	0,00	261,65	261,65	0,00	240,75	240,75
	1.2. - INTERVENTI DIVERSI						
1.2.1	Uscite per prestazioni istituzionali	2.800.000,00	9.716.047,77	10.454.523,68	3.100.000,00	7.809.963,15	7.127.082,22
1.2.4	Oneri tributari	0,00	1.052.134,14	1.052.134,14	0,00	844.659,97	844.659,97
1.2.6	Uscite non classificabili in altre voci	92.357,29	2.781.397,31	2.720.227,47	31.187,45	626.743,80	646.811,73
	TOTALE USCITE CORRENTI	2.892.357,29	13.549.840,87	14.227.146,94	3.131.187,45	9.281.607,67	8.618.794,67
	2. - TITOLO II - USCITE IN CONTO CAPITALE						
	2.1. - INVESTIMENTI						
2.1.3	Acquisto di valori mobiliari	0,00	120.200.000,00	120.200.000,00	0,00	59.900.000,00	59.900.000,00
2.1.4	Concessione di crediti	0,00	29.034,00	29.034,00	0,00	1.545,00	1.545,00
	TOTALE USCITE IN CONTO CAPITALE	0,00	120.229.034,00	120.229.034,00	0,00	59.901.545,00	59.901.545,00
	RIEPILOGO DEI TITOLI						
	TITOLO I	2.892.357,29	13.549.840,87	14.227.146,94	3.131.187,45	9.281.607,67	8.618.794,67
	TITOLO II	0,00	120.229.034,00	120.229.034,00	0,00	59.901.545,00	59.901.545,00
	TOTALE	2.892.357,29	135.778.874,87	134.456.180,94	3.131.187,45	69.183.152,67	68.520.339,67

FONDO PREVIDENZA SOTTUFFICIALI ESERCITO
GESTIONE CARABINIERI
 Fondo Previdenziale Obbligatorio Integrativo

Rendiconto generale 2008

CONTO DI BILANCIO - Rendiconto finanziario gestionale - Entrate

INDICE	DEFINIZIONE CARATTERI	GESTIONE DI COMPETENZA									GESTIONE DEI RESIDUI ATTIVI						GESTIONE DI CASSA				TOTALE RESIDUI ATTUALI TERM. DELL'ESERCIZIO (9+15)
		PREVISIONI			SOMME ACCERTATE			DIFFERENZE RISPETTO ALLE PREVISIONI			RESIDUI ALL'INIZIO DELL'ESERC.	RISCOSSI	RIMASTI DA RISCOUOT. (16-14)	TOTALI (14+15)	VARIAZIONI		PREVISIONI	RISCOSSIONI	DIFFERENZE RISPETTO ALLE PREVISIONI		
		INIZIALI	VARIAZIONI		DEFINITIVE	RISCOSE	RIMASTE DA RISCOUOTERE (10-8)	TOTALI ACCERTATI (8+9)	IN PIU' (10-7)	IN MENO (7-10)					IN PIU' (16-13)	IN MENO (13-16)			IN PIU' (20-19)	IN MENO (19-20)	
4	(4)	(4-7)	7	8	9	10	11	12	13	14	15	16	17	18	19	20	21	22	23		
1	TITOLO I - ENTRATE CORRENTI																				
1.1	ENTRATE CONTRIBUTIVE																				
1.1.1	1.1.1 - Altri contributi a carico degli iscritti	26.749.000,00	708.359,00		26.448.359,00	26.331.589,66	59.900,87	26.391.490,53		56.868,47	1.366.934,30	1.366.934,30	0,00	1.366.934,30	0,00	0,00	25.740.000,00	27.698.523,96	1.958.523,96		59.900,87
1.3	ALTRE ENTRATE																				
1.3.2	1.3.2 - Redditi e proventi patrimoniali																				
1.3.2.1	1.3.2.1 - Interessi su titoli a reddito fisso	8.827.010,00	991.349,00		9.818.359,00	7.421.673,49	2.405.772,46	9.827.445,95	9.086,95	1.781.227,03	1.781.227,03	0,00	1.781.227,03	0,00	0,00	8.324.951,00	9.028.092,00	703.141,00		2.405.772,46	
1.3.2.3	1.3.2.3 - Interessi su depositi e conti correnti	110.000,00	113.206,00		223.206,00	225.095,88	1.334,96	226.430,84	3.224,84	864,20	864,20	0,00	864,20	0,00	0,00	110.000,00	225.960,08	115.960,08		1.334,96	
1.3.2.4	1.3.2.4 - Interessi su prestiti	2.110,00		1.046,00	1.064,00	1.053,98	0,00	1.063,98	0,02							11.002,00	2.820,59		8.181,41		
1.3.2.5	1.3.2.5 - Interessi da personale	0,00			0,00	229,45	0,00	229,45	229,45							0,00	229,45		229,45	0,00	
1.3.4	1.3.4 - Entrate non classificate in altre voci																				
1.3.4.6	1.3.4.6 - Fondi Garanzia Previd.	520,00		334,00	186,00	145,17	0,00	145,17	40,83							520,00	145,17		374,83		
1.3.4.7	1.3.4.7 - Plusvalenze	50.000,00	1.041.550,00		1.091.550,00	1.081.150,00	0,00	1.081.150,00	10.400,00							50.000,00	1.081.150,00	1.031.150,00			
1.3.4.8	1.3.4.8 - Partite in sospeso	0,00			0,00	541.755,46	0,00	541.755,46	541.755,46							0,00	541.755,46	541.755,46		0,00	
2	TITOLO II - ENTRATE IN CONTO CAPITALE																				
2.1	ENTRATE PER ALIENAZIONE DI BENI PATRIMONIALI E RISCOSSIONE DI																				
2.1.3	2.1.3 - Realizzo di valori mobiliari																				
2.1.3.9	2.1.3.9 - Realizzo di titoli emessi dallo Stato	91.400.000,00		1.000.000,00	90.400.000,00	90.400.000,00	0,00	90.400.000,00								91.400.000,00	90.400.000,00		1.000.000,00		
2.1.4	2.1.4 - Riscossione crediti																				
2.1.4.10	2.1.4.10 - Riscossione di prestiti a breve termine	30.000,00		4.327,00	25.673,00	16.313,00	2.017,00	18.330,00		7.343,00	3.012,00	3.012,00	0,00	3.012,00	0,00	0,00	30.000,00	19.325,00		10.675,00	2.017,00
	TOTALI	126.159.640,00	2.854.464,00	1.005.707,00	128.008.397,00	126.019.016,09	2.469.025,29	128.488.041,38	554.296,70	74.652,32	3.152.037,53	3.152.037,53	0,00	3.152.037,53	0,00	0,00	125.866.473,00	128.998.001,71	4.350.759,95	1.019.231,24	2.469.025,29

FONDO PREVIDENZA SOTTUFFICIALI ESERCITO
GESTIONE CARABINIERI
 Fondo Previdenziale Obbligatorio Integrativo
 Rendiconto generale 2008
CONTO DI BILANCIO - Rendiconto finanziario gestionale - Uscite

STAGE	DEFINIZIONE CAPITOLI	GESTIONE DI COMPETENZA										GESTIONE DEI RESIDUI PASSIVI						GESTIONE DI CASSA				TOTALI RESIDUI PASSIVI AL TERM. DELL'ESERCIZIO (9 + 15)		
		PREVISIONI			SOMME ACCERTATE			DIFFERENZE RISPETTO ALLE PREVISIONI		RESIDUI ALL'INIZIO DELL'ESERC.	PAGATI	RIMASTI DA PAGARE (16-14)	TOTALI (14+15)	VARIAZIONI		PREVISIONI	PAGAMENTI	DIFFERENZE RISPETTO ALLE PREVISIONI						
		INIZIALI	VARIAZIONI		DEFINITIVE	PAGATE	RIMASTE DA PAGARE (10-8)	TOTALI ACCERTATI (8+9)	IN PIU' (10-7)					IN MENO (7-10)	IN PIU' (16-13)			IN MENO (13-16)	IN PIU' (20-19)	IN MENO (19-20)				
4	5	6	7	8	9	10	11	12	13	14	15	16	17	18	19	20	21	22	23					
	1 - TITOLO I - USCITE CORRENTI																							
	1.1 - FUNZIONAMENTO																							
	1.1.1 - Uscite per l'acquisto di beni di consumo e di servizi																							
1.1.3.1	Uscite postali e telegrafiche	200,00	91,00		291,00	261,65	0,00	261,65									200,00	261,65	61,65					
	1.2 - INTERVENTI DIVERSI																							
	1.2.1 - Uscite per prestazioni istituzionali																							
1.2.1.2	Prenzo di previdenza	8.000.000,00	2.080.505,00		10.080.505,00	6.916.047,77	2.800.000,00	9.716.047,77				364.457,23	3.100.000,00	3.538.475,91	0,00	3.538.475,91	438.475,91	8.000.000,00	10.454.523,68	2.454.523,68		2.800.000,00		
1.2.1.3	Sussidi	50.000,00		48.000,00	2.000,00	0,00	0,00	0,00				2.000,00						50.000,00	0,00			50.000,00		
1.2.4	Oneri tributari																							
1.2.4.4	Imposta - tasse e tributi vari	1.071.140,00		3.683,00	1.067.707,00	1.052.134,14	0,00	1.052.134,14				15.572,86						1.071.140,00	1.052.134,14			19.005,86		
1.2.4.6	Uscite non classificabili in altre voci																							
1.2.6.5	Interessi	500.000,00	560.234,00		1.060.234,00	1.081.041,85	0,00	1.081.041,85	20.807,85			0,00				0,00		500.000,00	1.081.041,85	581.041,85			0,00	
1.2.6.6	Minusvalenze	50.000,00	998.700,00		1.048.700,00	1.158.600,00	0,00	1.158.600,00	109.900,00			0,00				0,00		50.000,00	1.158.600,00	1.108.600,00			0,00	
1.2.6.7	Partite in sospeso	0,00			0,00	449.398,17	92.357,29	541.755,46	541.755,46			31.187,45	31.187,45	0,00	31.187,45	0,00	0,00	0,00	480.585,62	480.585,62			92.357,29	
	2 - TITOLO II - USCITE IN CONTO CAPITALE																							
	2.1 - INVESTIMENTO																							
	2.1.3 - Acquisto di valori mobiliari																							
2.1.3.8	Acquisto titoli emessi dallo stato	116.384.000,00	2.316.000,00		118.700.000,00	120.200.000,00	0,00	120.200.000,00	1.500.000,00									116.384.000,00	120.200.000,00	3.816.000,00				
	2.1.4 - Concessione di prestiti																							
2.1.4.9	Concessione di prestiti a breve termine	103.800,00		66.492,00	37.308,00	29.034,00	0,00	29.034,00				6.274,00						103.800,00	29.034,00			74.766,00		
		126.159.390,00	5.955.530,00	118.175,00	131.996.745,00	130.886.517,58	2.892.357,29	133.778.874,87	2.172.463,31	390.333,44	3.131.187,45	3.569.663,36	0,00	3.569.663,36	438.475,91	0,00		126.159.140,00	134.456.180,94	8.440.812,80	143.771,86		2.892.357,29	

FONDO PREVIDENZA SOTTUFFICIALI ESERCITO
- GESTIONE CARABINIERI -

Rendiconto generale 2008
Situazione dei residui attivi e passivi

RESIDUI ATTIVI

Aliquote contributive a carico degli iscritti

Anno di prov.	Iniziali	Riscossi	Eliminati	Increment.	Rimasti da riscuotere	Somme accertate di competenza da riscuotere	Totale residui al termine dell'esercizio
2007 2008	1.366.934,30	1.366.934,30	0,00	0,00	0,00	59.900,87	59.900,87

Interessi su titoli a reddito fisso

Anno di prov.	Iniziali	Riscossi	Eliminati	Increment.	Rimasti da riscuotere	Somme accertate di competenza da riscuotere	Totale residui al termine dell'esercizio
2007 2008	1.781.227,03	1.781.227,03	0,00	0,00	0,00	2.405.772,46	2.405.772,46

Interessi attivi su depositi e conti correnti

Anno di prov.	Iniziali	Riscossi	Eliminati	Increment.	Rimasti da riscuotere	Somme accertate di competenza da riscuotere	Totale residui al termine dell'esercizio
2007 2008	864,20	864,20	0,00	0,00	0,00	1.334,96	1.334,96

FONDO PREVIDENZA SOTTUFFICIALI ESERCITO
- GESTIONE CARABINIERI -

Rendiconto generale 2008
Situazione dei residui attivi e passivi

Riscossione prestiti a breve termine

Anno di prov.	Iniziali	Riscossi	Eliminati	Increment.	Rimasti da riscuotere	Somme accertate di competenza da riscuotere	Totale residui al termine dell'esercizio
2007 2008	3.012.00	3.012.00	0.00	0.00	0.00	2.017.00	2.017.00

RESIDUI PASSIVI

Premio di previdenza

Anno di prov.	Iniziali	Pagati	Eliminati	Increment.	Rimasti da pagare	Somme accertate di competenza da pagare	Totale residui al termine dell'esercizio
2007 2008	3.100.000.00	3.538.475.91	0,00	438.475,91	0,00	2.800.000,00	2.800.000,00

Partite in sospeso








Anno di prov.	Iniziali	Pagati	Eliminati	Increment.	Rimasti da pagare	Somme accertate di competenza da pagare	Totale residui al termine dell'esercizio
2007 2008	31.187.45	31.187.45	0.00	0.00	0.00	92.357.29	92.357.29

FONDO PREVIDENZA SOTTUFFICIALI ESERCITO
- GESTIONE CARABINIERI -
Fondo Previdenziale Obbligatorio Integrativo

Rendiconto Generale 2008
Conto economico

	ANNO 2008		ANNO 2007	
	Parziali	Totali	Parziali	Totali
A) VALORE DELLA PRODUZIONE				
1) Proventi e corrispettivi per la produzione delle prestazioni e/o servizi		26.391.490,53		26.180.631,44
Totale valore della produzione (A)		26.391.490,53		26.180.631,44
B) COSTI DELLA PRODUZIONE				
6) per materie prime, sussidiarie, consumo e merci		261,65		240,75
7) per servizi		9.716.047,77		7.809.963,15
Totale costi (B)		9.716.309,42		7.810.203,90
Differenza tra valore e costi della produzione (A-B)		16.675.181,11		18.370.427,54
C) PROVENTI E ONERI FINANZIARI				
16) Altri proventi finanziari		11.136.320,22		7.581.906,86
17) Interessi e altri oneri finanziari		2.239.641,85		413.177,29
Totale proventi e oneri finanziari (16-17)		8.896.678,37		7.168.729,57
E) PROVENTI E ONERI STRAORDINARI				
23) Sopravvenienze passive		438.475,91		417.119,07
Totale delle partite straordinarie		438.475,91		417.119,07
Risultato prima delle imposte (A-B+C-E)		25.133.383,57		25.122.038,04
Imposte dell'esercizio		1.052.134,14		844.659,97
Avanzo economico		24.081.249,43		24.277.378,07

IL CONSIGLIO DI AMMINISTRAZIONE

Brig. Gen.	Claudio	FABROCILE		(PRESIDENTE)
Brig. Gen.	Antonino	AGRICOLA		
Dott.	Antonella	NICOTRA		
Ltn.	Giovanni	GRASSO		
Ltn.	Giuseppe	MUSCARI		
Ltn.	Aniello	LOMBARDI		
Brig.C.	Angelo	FRASCA		

FONDO PREVIDENZA SOTTUFFICIALI ESERCITO
- GESTIONE CARABINIERI -
 Rendiconto generale 2008
CONTO ECONOMICO - Quadro di riclassificazione dei risultati economici


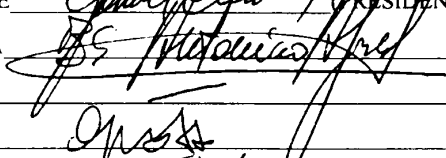

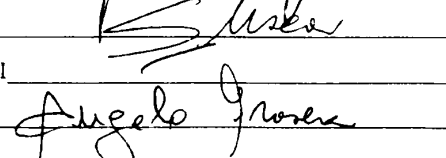
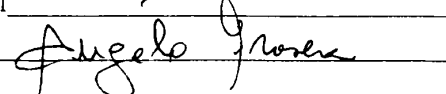


	ANNO 2008	ANNO 2007	+ o -
A. RICAVI	26.391.490,53	26.180.631,44	210.859,09
Variazione delle rimanenze di prodotti in corso di lavorazione, semilavorati e finiti	0,00	0,00	
lavorazioni in corso su ordinazione			
B. VALORE DELLA PRODUZIONE "TIPICA"	26.391.490,53	26.180.631,44	
Consumi di materie prime e servizi esterni	-9.716.309,42	-7.810.203,90	-1.906.105,52
C. VALORE AGGIUNTO	16.675.181,11	18.370.427,54	
Costo del lavoro	0,00	0,00	
D. MARGINE OPERATIVO LORDO	16.675.181,11	18.370.427,54	
Ammortamenti	0,00	0,00	
Stanziamanti ai fondi rischi ed oneri	0,00	0,00	
E. RISULTATO OPERATIVO	16.675.181,11	18.370.427,54	
Proventi ed oneri finanziari	8.896.678,37	7.168.729,57	1.727.948,80
Rettifiche di valore di attività finanziarie	0,00	0,00	
F. RISULTATO PRIMA DEI COMPONENTI STRAORDINARI E DELLE IMPOSTE	25.571.859,48	25.539.157,11	
Proventi ed oneri straordinari	-438.475,91	-417.119,07	-21.356,84
G. RISULTATO PRIMA DELLE IMPOSTE	25.133.383,57	25.122.038,04	
Imposte di esercizio	-1.052.134,14	-844.659,97	-207.474,17
AVANZO ECONOMICO DEL PERIODO	24.081.249,43	24.277.378,07	

FONDO PREVIDENZA SOTTUFFICIALI ESERCITO
- GESTIONE CARABINIERI -
Fondo Previdenziale Obbligatorio Integrativo

Rendiconto generale 2008
Stato patrimoniale

ATTIVITA'	ANNO		PASSIVITA'	ANNO	
	2008	2007		2008	2007
B) IMMOBILIZZAZIONI			A) PATRIMONIO NETTO		
III. <i>Immobilizzazioni finanziarie</i>			VIII. <i>Avanzi economici portati a nuovo</i>	241.423.072,39	217.145.694,32
2) Crediti verso altri	83.713,58	73.009,58	IX. <i>avanzo economico d'esercizio</i>	24.081.249,43	24.277.378,07
Totale	83.713,58	73.009,58	Totale Patrimonio netto (A)	265.504.321,82	241.423.072,39
Totale Immobilizzazioni (B)	83.713,58	73.009,58	C) FONDI PER RISCHI ED ONERI		
C) ATTIVO CIRCOLANTE			3) <i>per altri rischi ed oneri futuri</i>	126.676,06	126.530,89
II. <i>Residui attivi</i>			Totale fondi rischi ed oneri futuri (C)	126.676,06	126.530,89
4) <i>Credito verso lo Stato ed altri Enti pubblici</i>	61.235,83	1.367.798,50	E) RESIDUI PASSIVI		
5) <i>Credito verso altri</i>	2.017,00	3.012,00	10) <i>Debiti v/iscritti per prestazioni dovute</i>	2.800.000,00	3.100.000,00
Totale	63.252,83	1.370.810,50	12) <i>Debiti diversi</i>	92.357,29	31.187,45
III. <i>Attività finanziarie che non costituiscono immobilizzazioni</i>			Totale debiti (E)	2.892.357,29	3.131.187,45
4) <i>Titoli di Stato</i>	262.000.000,00	232.200.000,00	F) RATEI E RISCONTI		
Totale	262.000.000,00	232.200.000,00	2) <i>Risconti passivi</i>	164.366,02	337.417,93
IV. <i>Disponibilità liquide</i>			Totale risconti passivi (F)	164.366,02	337.417,93
1) <i>Depositi bancari e postali</i>	4.091.031,91	9.558.910,14			
3) <i>Denaro in cassa</i>	43.950,41	34.251,41			
Totale	4.134.982,32	9.593.161,55			
Totale attivo circolante (C)	266.198.235,15	243.163.972,05			
D) RATEI E RISCONTI					
2) <i>Ratei attivi</i>	2.405.772,46	1.781.227,03			
Totale ratei e risconti (D)	2.405.772,46	1.781.227,03			
TOTALE ATTIVO	268.687.721,19	245.018.208,66	TOTALE PASSIVO E NETTO	268.687.721,19	245.018.208,66

IL CONSIGLIO DI AMMINISTRAZIONE

Brig. Gen.	Claudio	FABROCILE		(PRESIDENTE)
Brig. Gen.	Antonino	AGRICOLA		
Dott.	Antonella	NICOTRA		
Ltn.	Giovanni	GRASSO		
Ltn.	Giuseppe	MUSCARI		
Ltn.	Aniello	LOMBARDI		
Brig.C.	Angelo	FRASCA		

**FONDO PREVIDENZA SOTTUFFICIALI ESERCITO
GESTIONE CARABINIERI**

Fondo Previdenziale Obbligatorio Integrativo

Rendiconto generale 2008
NOTA INTEGRATIVA

Il bilancio consuntivo che si presenta per l'approvazione riguarda il periodo 1 gennaio – 31 dicembre 2008 e si riferisce al 19° esercizio finanziario della gestione Carabinieri.

Esso è stato redatto applicando il D.P.R. 27 febbraio 2003, n. 97 “Regolamento concernente l'amministrazione e la contabilità degli enti pubblici di cui alla legge 20 marzo 1975, n.70” e tenendo conto delle indicazioni fornite da Persomil (organo vigilante) con let. N. MD/GMIL-05/10/2/3531 del 13.1.2005, dal cui contesto e dalle fonti istitutive consegue la particolare natura delle Casse Militari (istituite con leggi speciali) di enti – organi della Difesa, cui, per legge, si appoggiano “in toto” e senza oneri, in termini di utilizzo di risorse umane e strumentali.

Il consuntivo riguarda soltanto le gestione delle entrate e delle uscite relative all'attività istituzionale, ossia, per le entrate, i contributi degli iscritti e le rendite patrimoniali e, per le uscite, le erogazioni per il pagamento del premio di previdenza agli aventi diritto.

I soli costi, gravanti sulle risorse finanziarie del Fondo, convenzionalmente e/o legislativamente fissati, sono quelli relativi alla gestione del patrimonio (come noto, soltanto mobiliare finanziario). Tutti gli altri costi trovano corretta imputazione nel bilancio dell'A.D.

I dati contabili riportati dal consuntivo risultano dalle scritture contabili all'uopo tenute dall'Ufficio di Amministrazione di Personali Militari Vari (Pervamiles), deputato ad assicurare al Fondo il supporto in termini di personale, mezzi e materiali, compreso il servizio di cassa, ai sensi ed in stretta applicazione della legge istitutiva e del relativo regolamento di attuazione.

L'esercizio in esame è stato caratterizzato da un avanzo di gestione di € 24.081.249,43 che emerge dalla differenza fra il totale dei contributi e delle rendite riscosse e accertate per euro 37.527.810,75, e il totale delle spese contabilizzate per euro 13.446.561,32.

I contributi d'iscrizione riscossi e accertati in conto esercizio finanziario 2008 ammontano a euro 26.391.490,53, con un aumento di circa 200 mila euro rispetto all'anno precedente.

Le prestazioni istituzionali hanno fatto registrare le seguenti uscite:

- premio di previdenza: euro 9.716.047,77;
- prestiti: euro 29.034,00.

Le rendite da patrimonio per euro 10.055.170,22 hanno subito, rispetto all'anno precedente, un aumento di oltre 2,7 milioni di euro. Nella loro globalità, risultano così dimostrate:

- €. 1.063,98 per interessi su prestiti;
- €. 226.430,84 per interessi su depositi;
- €. 229,45 per interessi dal personale;
- €. 9.827.445,95 per interessi su titoli (vedi il prospetto seguente).

Si riportano, di seguito, i dati analitici delle singole poste del relativo bilancio consuntivo.

Buoni Ordinari del Tesoro

B.O.T. v.n.	Prezzo d'acquisto	data acquisto	data scadenza	INTERESSI	COMP.2008 riscossi	COMP.2009 riscossi
1.000.000,00	98,1280	31/1/08	31/7/08	18.720,00	18.720,00	
2.000.000,00	96,2870	14/3/08	16/3/09	74.260,00	59.084,25	15.175,75
2.000.000,00	96,0800	15/5/08	15/5/09	78.400,00	49.402,74	28.997,26
2.000.000,00	97,9670	30/5/08	28/11/08	40.660,00	40.660,00	
2.200.000,00	95,5840	16/6/08	15/6/09	97.152,00	52.846,42	44.305,58
2.500.000,00	95,6180	15/7/08	15/7/09	109.550,00	50.723,15	58.826,85
1.000.000,00	97,8290	31/7/08	30/1/09	21.710,00	18.150,98	3.559,02
1.000.000,00	97,9110	30/9/08	31/3/09	20.890,00	10.559,78	10.330,22
				461.342,00	300.147,32	
2.000.000,00	96,1580	15/3/07	14/3/08		15.578,52	
1.800.000,00	95,9350	15/5/07	15/5/08		27.188,85	
2.200.000,00	95,7700	15/6/07	16/6/08		42.599,67	
2.500.000,00	95,7540	16/7/07	15/7/08		57.291,92	
2.500.000,00	96,0520	14/9/07	15/9/08		69.654,77	
2.000.000,00	96,0810	14/12/07	15/12/08		74.749,32	
1.000.000,00	97,9060	31/7/07	30/1/08		3.432,79	
1.000.000,00	98,0420	31/10/07	30/4/08		13.017,47	
2.000.000,00	98,0420	30/11/07	30/5/08		32.489,89	
					336.003,20	
					636.150,52	161.194,68