

**FONDO PREVIDENZA SOTTUFFICIALI ESERCITO**  
- GESTIONE SOTTUFFICIALI

Rendiconto generale 2008  
Situazione dei residui attivi e passivi

**RESIDUI ATTIVI**

**Aliquote contributive a carico degli iscritti**

Anno di prov.	Iniziali	Riscossi	Eliminati	Increment.	Rimasti da riscuotere	Somme accertate di competenza da riscuotere	Totale residui al termine dell'esercizio
2007 2008	2.069.536,46	2.069.536,46	0,00	0,00	0,00	1.220.742,64	1.220.742,64

**Interessi su titoli a reddito fisso**

Anno di prov.	Iniziali	Riscossi	Eliminati	Increment.	Rimasti da riscuotere	Somme accertate di competenza da riscuotere	Totale residui al termine dell'esercizio
2007 2008	710.238,59	710.238,59	0,00	0,00	0,00	1.175.996,79	1.175.996,79

**Interessi attivi su depositi e conti correnti**

Anno di prov.	Iniziali	Riscossi	Eliminati	Increment.	Rimasti da riscuotere	Somme accertate di competenza da riscuotere	Totale residui al termine dell'esercizio
2007 2008	3.152,17	3.152,17	0,00	0,00	0,00	3.740,88	3.740,88

**Partite in sospeso**

Anno di prov.	Iniziali	Riscossi	Eliminati	Increment.	Rimasti da riscuotere	Somme accertate di competenza da riscuotere	Totale residui al termine dell'esercizio
2007 2008	13.068,33	13.068,33	0,00	0,00	0,00	13.068,33	13.068,33

**FONDO PREVIDENZA SOTTUFFICIALI ESERCITO**  
- GESTIONE SOTTUFFICIALI

Rendiconto generale 2008  
**Situazione dei residui attivi e passivi**

**Riscossione di prestiti a breve termine**

Anno di prov.	Iniziali	Riscossi	Eliminati	Increment.	Rimasti da riscuotere	Somme accertate di competenza da riscuotere	Totale residui al termine dell'esercizio
2007 2008	8.258,00	8.258,00	0,00	0,00	0,00	6.675,00	6.675,00

**RESIDUI PASSIVI**

**Premio di previdenza**

Anno di prov.	Iniziali	Pagati	Eliminati	Increment.	Rimasti da pagare	Somme accertate di competenza da pagare	Totale residui al termine dell'esercizio
2007 2008	5.000.000,00	5.615.729,70	0,00	615.729,70	0,00	5.000.000,00	5.000.000,00

**Partite in sospeso**






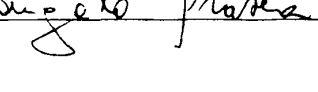

Anno di prov.	Iniziali	Pagati	Eliminati	Increment.	Rimasti da pagare	Somme accertate di competenza da pagare	Totale residui al termine dell'esercizio
2007 2008	123.053,69	123.053,69	0,00	0,00	0,00	137.921,80	137.921,80

**FONDO PREVIDENZA SOTTUFFICIALI ESERCITO**  
**- GESTIONE SOTTUFFICIALI -**  
 Fondo Previdenziale Obbligatorio Integrativo

Rendiconto Generale 2008  
 Conto economico

	ANNO 2008		ANNO 2007	
	Parziali	Totali	Parziali	Totali
<b>A) VALORE DELLA PRODUZIONE</b>				
1) Proventi e corrispettivi per la produzione delle prestazioni e/o servizi		22.667.684,64		22.671.564,30
<b>Totale valore della produzione (A)</b>		<b>22.667.684,64</b>		<b>22.671.564,30</b>
<b>B) COSTI DELLA PRODUZIONE</b>				
6) per materie prime, sussidiarie, consumo e merci		5.301,15		347,85
7) per servizi		16.064.325,11		18.119.640,17
<b>Totale costi (B)</b>		<b>16.069.626,26</b>		<b>18.119.988,02</b>
<b>Differenza tra valore e costi della produzione (A-B)</b>		<b>6.598.058,38</b>		<b>4.551.576,28</b>
<b>C) PROVENTI E ONERI FINANZIARI</b>				
16) Altri proventi finanziari		4.258.057,05		2.669.711,20
17) Interessi e altri oneri finanziari		733.567,48		40.000,00
<b>Totale proventi e oneri finanziari (16-17)</b>		<b>3.524.489,57</b>		<b>2.629.711,20</b>
<b>E) PROVENTI E ONERI STRAORDINARI</b>				
23) Sopravvenienze passive		615.729,70		460.514,06
<b>Totale delle partite straordinarie</b>		<b>615.729,70</b>		<b>460.514,06</b>
<b>Risultato prima delle imposte (A-B+C-E)</b>		<b>9.506.818,25</b>		<b>6.720.773,42</b>
Imposte dell'esercizio		376.029,13		378.342,94
<b>Avanzo economico</b>		<b>9.130.789,12</b>		<b>6.342.430,48</b>

**IL CONSIGLIO DI AMMINISTRAZIONE**

Brig. Gen.	Claudio	FABROCILE		(PRESIDENTE)
Brig. Gen.	Antonino	AGRICOLA		
Dott.	Antonella	NICOTRA		
Ltn.	Giovanni	GRASSO		
Ltn.	Giuseppe	MUSCARI		
Ltn.	Aniello	LOMBARDI		
Brig.C.	Angelo	FRASCA		

**FONDO PREVIDENZA SOTTUFFICIALI ESERCITO**  
**- GESTIONE SOTTUFFICIALI -**  
 Rendiconto generale 2008  
**CONTO ECONOMICO - Quadro di riclassificazione dei risultati economici**

	ANNO 2008	ANNO 2007	+ o -
<b>A. RICAVI</b>	22.667.684,64	22.671.564,30	-3.879,66
Variazione delle rimanenze di prodotti in corso di lavorazione, semilavorati e finiti	0,00	0,00	
lavorazioni in corso su ordinazione			
<b>B. VALORE DELLA PRODUZIONE "TIPICA"</b>	22.667.684,64	22.671.564,30	
Consumi di materie prime e servizi esterni	-16.069.626,26	-18.119.988,02	2.050.361,76
<b>C. VALORE AGGIUNTO</b>	6.598.058,38	4.551.576,28	
Costo del lavoro	0,00	0,00	
<b>D. MARGINE OPERATIVO LORDO</b>	6.598.058,38	4.551.576,28	
Ammortamenti	0,00	0,00	
Stanziamanti ai fondi rischi ed oneri	0,00	0,00	
<b>E. RISULTATO OPERATIVO</b>	6.598.058,38	4.551.576,28	
Proventi ed oneri finanziari	3.524.489,57	2.629.711,20	894.778,37
Rettifiche di valore di attività finanziarie	0,00	0,00	
<b>F. RISULTATO PRIMA DEI COMPONENTI STRAORDINARI E DELLE IMPOSTE</b>	10.122.547,95	7.181.287,48	
Proventi ed oneri straordinari	-615.729,70	-460.514,06	-155.215,64
<b>G. RISULTATO PRIMA DELLE IMPOSTE</b>	9.506.818,25	6.720.773,42	
Imposte di esercizio	-376.029,13	-378.342,94	2.313,81
<b>AVANZO ECONOMICO DEL PERIODO</b>	<b>9.130.789,12</b>	<b>6.342.430,48</b>	

**FONDO PREVIDENZA SOTTUFFICIALI ESERCITO**  
**- GESTIONE SOTTUFFICIALI -**  
**Fondo Previdenziale Obbligatorio Integrativo**

Rendiconto generale 2008  
**Stato patrimoniale**

ATTIVITA'	ANNO		PASSIVITA'	ANNO	
	2008	2007		2008	2007
<b>B) IMMOBILIZZAZIONI</b>			<b>A) PATRIMONIO NETTO</b>		
III <i>Immobilizzazioni finanziarie</i>			VIII. <i>Avanzi economici portati a nuovo</i>	89.789.331,02	83.446.900,54
2) Crediti verso altri	158.142,29	155.685,25	IX. <i>avanzo economico d'esercizio</i>	9.130.789,12	6.342.430,48
<b>Totale</b>	<b>158.142,29</b>	<b>155.685,25</b>	<b>Totale Patrimonio netto (A)</b>	<b>98.920.120,14</b>	<b>89.789.331,02</b>
<b>Totale Immobilizzazioni (B)</b>	<b>158.142,29</b>	<b>155.685,25</b>	<b>C) FONDI PER RISCHI ED ONERI</b>		
<b>C) ATTIVO CIRCOLANTE</b>			3) per altri rischi ed oneri futuri	263.851,09	263.716,39
II. <i>Residui attivi</i>			<b>Totale fondi rischi ed oneri futuri (C)</b>	<b>263.851,09</b>	<b>263.716,39</b>
4) Credito verso lo Stato ed altri Enti pubblici	1.224.483,52	2.072.688,63	<b>E) RESIDUI PASSIVI</b>		
5) Credito verso altri	19.743,33	21.326,33	10) Debiti viscritti per prestazioni dovute	5.000.000,00	5.000.000,00
<b>Totale</b>	<b>1.244.226,85</b>	<b>2.094.014,96</b>	12) Debiti diversi	137.921,80	123.053,69
III. <i>Attività finanziarie che non costituiscono immobilizzazioni</i>			<b>Totale debiti (E)</b>	<b>5.137.921,80</b>	<b>5.123.053,69</b>
4) Titoli di Stato	94.000.000,00	87.500.000,00	<b>F) RATEI E RISCONTI</b>		
<b>Totale</b>	<b>94.000.000,00</b>	<b>87.500.000,00</b>	2) Risconti passivi	115.498,40	354.252,99
IV. <i>Disponibilità liquide</i>			<b>Totale risconti passivi (F)</b>	<b>115.498,40</b>	<b>354.252,99</b>
1) Depositi bancari e postali	7.833.068,20	5.048.009,64			
3) Denaro in cassa	25.957,30	22.405,65			
<b>Totale</b>	<b>7.859.025,50</b>	<b>5.070.415,29</b>			
<b>Totale attivo circolante (C)</b>	<b>103.103.252,35</b>	<b>94.664.430,25</b>			
<b>D) RATEI E RISCONTI</b>					
2) Ratei attivi	1.175.996,79	710.238,59			
<b>Totale ratei e risconti (D)</b>	<b>1.175.996,79</b>	<b>710.238,59</b>			
<b>TOTALE ATTIVO</b>	<b>104.437.391,43</b>	<b>95.530.354,09</b>	<b>TOTALE PASSIVO E NETTO</b>	<b>104.437.391,43</b>	<b>95.530.354,09</b>

**IL CONSIGLIO DI AMMINISTRAZIONE**

Brig. Gen.	Claudio	FABROCILO	(PRESIDENTE)
Brig. Gen.	Antonino	AGRICOLA	
Dott.	Antonella	NICOTRA	
Ltn.	Giovanni	GRASSO	
Ltn.	Giuseppe	MUSCARI	
Ltn.	Aniello	LOMBARDI	
Brig.C.	Angelo	FRASCA	

**FONDO PREVIDENZA SOTTUFFICIALI ESERCITO  
GESTIONE SOTTUFFICIALI**

Fondo Previdenziale Obbligatorio Integrativo

**Rendiconto generale 2008  
NOTA INTEGRATIVA**

Il bilancio consuntivo che si presenta per l'approvazione riguarda il periodo 1 gennaio – 31 dicembre 2008 e si riferisce al 74° esercizio finanziario della gestione Sottufficiali.

Esso è stato redatto applicando il D.P.R. 27 febbraio 2003, n. 97 "Regolamento concernente l'amministrazione e la contabilità degli enti pubblici di cui alla legge 20 marzo 1975, n.70" e tenendo conto delle indicazioni fornite da Persomil (organo vigilante) con let. N. MD/GMIL-05/10/2/3531 del 13.1.2005, dal cui contesto e dalle fonti istitutive consegue la particolare natura delle Casse Militari (istituite con leggi speciali) di enti – organi della Difesa, cui, per legge, si appoggiano "in toto" e senza oneri, in termini di utilizzo di risorse umane e strumentali.

Il consuntivo riguarda soltanto la gestione delle entrate e delle uscite relative all'attività istituzionale, ossia, per le entrate, i contributi degli iscritti e le rendite patrimoniali e, per le uscite, le erogazioni per il pagamento del premio di previdenza agli aventi diritto.

I soli costi, gravanti sulle risorse finanziarie del Fondo, convenzionalmente e/o legislativamente fissati, sono quelli relativi alla gestione del patrimonio (come noto, soltanto mobiliare finanziario). Tutti gli altri costi trovano corretta imputazione nel bilancio dell'A.D.

I dati contabili riportati dal consuntivo risultano dalle scritture contabili all'uopo tenute dall'Ufficio di Amministrazione di Personali Militari Vari (Pervamiles), deputato ad assicurare al Fondo il supporto in termini di personale, mezzi e materiali, compreso il servizio di cassa, ai sensi ed in stretta applicazione della legge istitutiva e del relativo regolamento di attuazione.

L'esercizio in esame è stato caratterizzato da un avanzo di gestione di euro 9.130.789,12, che emerge dalla differenza fra il totale dei contributi e delle rendite riscosse e accertate per euro 26.925.741,69 e il totale delle spese contabilizzate per euro 17.794.952,57.

I contributi d'iscrizione riscossi e accertati in conto esercizio finanziario 2008 ammontano a euro 22.667.684,64 rimanendo stabili rispetto all'anno precedente.

Le prestazioni istituzionali hanno fatto registrare le seguenti uscite:

- premio di previdenza: euro 16.050.325,11;
- prestiti: euro 26.940,00;
- sussidi: euro 14.000,00.

Le rendite da patrimonio per euro 3.721.607,05 hanno subito, rispetto all'anno precedente, un aumento di oltre 1 milione di euro. Nella loro globalità, risultano così dimostrate:

- €. 2.071,45 per interessi su prestiti;
- €. 195.735,90 per interessi su depositi;
- €. 703,14 per interessi dal personale;
- €. 3.523.096,6 per interessi su titoli (vedi il prospetto seguente).

Si riportano, di seguito, i dati analitici delle singole poste del relativo bilancio consuntivo.

## Buoni Ordinari del Tesoro

B.O.T. v.n.	Prezzo d'acquisto	data acquisto	data scadenza	INTERESSI	COMP.2008 riscossi	COMP.2009 riscossi
<b>2.000.000,00</b>	98,1280	31/1/08	31/7/08	37.440,00	37.440,00	
<b>2.000.000,00</b>	97,9540	31/3/08	30/9/08	40.920,00	40.920,00	
<b>3.000.000,00</b>	97,9880	30/4/08	31/10/08	60.360,00	60.360,00	
<b>2.500.000,00</b>	96,0800	15/5/08	15/5/09	98.000,00	61.753,42	36.246,58
<b>2.500.000,00</b>	95,5840	16/6/08	15/6/09	110.400,00	60.052,75	50.347,25
<b>1.000.000,00</b>	97,8290	31/7/08	30/1/09	21.710,00	18.150,98	3.559,02
<b>2.000.000,00</b>	97,9110	30/9/08	31/3/09	41.780,00	21.119,56	20.660,44
				<b>410.610,00</b>	<b>299.796,71</b>	
<b>1.500.000,00</b>	95,9350	15/5/07	15/5/08		22.657,38	
<b>1.500.000,00</b>	97,9060	31/7/07	31/1/08		5.291,90	
<b>2.500.000,00</b>	97,9880	28/9/07	31/3/08		24.742,16	
<b>4.500.000,00</b>	98,0420	30/11/07	30/5/08		73.102,25	
<b>6.000.000,00</b>	96,0810	14/12/07	15/12/08		224.247,96	
					<b>350.041,65</b>	
					<b>649.838,36</b>	<b>110.813,29</b>



Buoni Pluriennali del Tesoro

PLURIENNALI v.n.	TASSO cedola	maturazione cedole	INTERESSI	COMP.2007 riscossi	COMP.2008 riscossi	COMP.2008 da riscuotere
B.T.P. 15.1.2005/2010 3% <b>10.000.000,00</b>	1,50% 1,50% 1,50%	15/7/07 15/01/2008 15/1/08 15/07/2008 15/7/08 15/01/2009	150.000,00 150.000,00 150.000,00	137.771,74	12.228,26 150.000,00	137.771,74
B.T.P. 1.2.2005/2008 2,75% 24.000.000,00	1,375%	1/8/07 01/02/2008	330.000,00	272.608,70	57.391,30	
B.T.P. 15.6.2005/2008 2,50% 14.000.000,00	1,25%	15/12/07 15/06/2008	175.000,00	15.300,55	159.699,45	
B.T.P. 1.2.2006/2009 3% <b>12.000.000,00</b>	1,50% 1,50% 1,50%	1/8/07 01/02/2008 1/2/08 01/08/2008 1/8/08 01/02/2009	180.000,00 180.000,00 180.000,00	148.695,65	31.304,35 180.000,00	148.695,65
B.T.P. 15.9.2006/2011 3,75% <b>7.500.000,00</b>	1,875% 1,875% 1,875%	15/9/07 15/03/2008 15/3/08 15/09/2008 15/9/08 15/03/2009	140.625,00 140.625,00 140.625,00	82.675,14	57.949,86 140.625,00	83.131,91
B.T.P. 1.3.2007/2010 4% <b>4.000.000,00</b>	2,00% 2,00% 2,00%	1/9/07 01/03/2008 1/3/08 01/09/2008 1/9/08 01/03/2009	80.000,00 80.000,00 80.000,00	53.186,81	26.813,19 80.000,00	53.480,66
B.T.P. 1.2.2008/2011 3,75% 4.000.000,00 acq 1 8 2008 4.000.000,00 <b>8.000.000</b>	1,875% 1,875%	1/2/08 01/08/2008 1/8/08 01/02/2009	75.000,00 150.000,00		75.000,00	123.913,04
B.T.P. 1.8.2007/2010 4,5% <b>20.000.000,00</b> acq 1 2 2008	2,25% 2,25%	1/2/08 01/08/2008 1/8/08 01/02/2009	450.000,00 450.000,00		450.000,00	371.739,13

## Buoni Pluriennali del Tesoro

PLURIENNALI v.n.	TASSO cedola	maturazione cedole	INTERESSI	COMP.2007 riscossi	COMP.2008 riscossi	COMP.2008 da riscuotere
B.T.P. 15.4.2008/2013 4,25% 13.000.000,00 acq. 16.6.2008	2,125% 2,125%	15/4/08 15/10/2008 15/10/08 15/04/2009	276.250,00 276.250,00		276.250,00	116.875,00
B.T.P. 1.9.2008/2011 4,25% 7.500.000,00 acq. 1.10 - 3.11 - 1.12.2008	2,125%	1/9/08 01/03/2009	159.375,00			106.543,51
B.T.P. 15.4.2007/12 4% 4.000.000,00 acq. 16.12.2008	2,00%	15/10/08 15/04/2009	80.000,00			33.846,15
				<b>710.238,59</b>	<b>1.697.261,41</b>	<b>1.175.996,79</b>
<b>T O T A L E competenza 2008</b>				<b>3.523.096,56</b>		

**CONTO ECONOMICO****A) VALORE DELLA PRODUZIONE****1) Proventi e corrispettivi per la produzione delle prestazioni e/o servizi**

<b>Entrate contributive</b>	€	<b>22.667.684,64</b>
Importo contributi obbligatori accertati, a carico dei Sottufficiali, pari al 2% dell'80% dello stipendio percepito dagli stessi:		
- ammontare contributi 2008 versati da Persomil	€	9.697.107,00
- ammontare contributi 2008 versati dal Com.Gen.CC	€	11.557.722,72
- ammontare contributi versati dagli Enti vari relativi a sottufficiali impiegati fuori F.A.	€	181.751,77
- ammontare dei contributi versati dal personale proveniente dalla P.C.M. al momento della liquidazione	€	10.360,51
- ammontare contributi da riscuotere a saldo competenza 2008 da Persomil	€	1.126.009,00
- ammontare contributi da riscuotere a saldo competenza 2008 dal Com.Gen.CC	€	94.733,64
Totale	€	22.667.684,64

**Totale valore della produzione (A)** € **22.667.684,64**

**B) COSTI DELLA PRODUZIONE****6) per materie prime, sussidiarie, consumo e merci**

<b>Spese di funzionamento</b>	€	<b>5.301,15</b>
-------------------------------	---	-----------------

Espone l'ammontare delle spese postali e bancarie sostenute

**7) per servizi**

<b>Premi di previdenza</b>	€	<b>16.050.325,11</b>
----------------------------	---	----------------------

Trattasi di erogazioni effettuate nell'esercizio 2008 per liquidazioni e riliquidazioni in favore dei sottufficiali aventi diritto

	€	11.050.325,11
- liquidazioni da effettuare di compet. 2008	€	5.000.000,00

<b>Sussidi</b>	€	<b>14.000,00</b>
----------------	---	------------------

Rappresenta il corrispettivo di n. sussidi concessi, nel quadro dell'attività assistenziale svolta in favore della categoria

<b>Totale costi (B)</b>	€	<b>16.069.626,26</b>
-------------------------	---	----------------------

**C) PROVENTI E ONERI FINANZIARI****16) Altri proventi finanziari**

<b>Interessi su prestiti</b>	€	<b>2.071,45</b>
------------------------------	---	-----------------

Interessi prodotti dall'attività creditizia in favore dei soci

<b>Interessi su titoli</b>	€	<b>3.523.096,56</b>
----------------------------	---	---------------------

Esponde l'ammontare degli interessi sui titoli del debito pubblico (secondo quanto specificato nelle tabelle a pag. 11 e 12):

- riscossi	€	2.347.099,77
- da riscuotere	€	1.175.996,79

<b>Interessi attivi su depositi in conto corrente</b>	€	<b>195.735,90</b>
---	---	-------------------

Espone l'ammontare degli interessi maturati:

- sul deposito in c/c bancario aperto presso la Banca del Fucino, al lordo delle ritenute fiscali € 191.995,02

- sul deposito in c/c postale, al lordo delle ritenute fiscali € 3.740,88

<b>Interessi attivi dal personale</b>	€	<b>703,14</b>
---------------------------------------	---	---------------

Espone l'ammontare degli interessi pagati dal personale della PCM che versa i contributi al momento della liquidazione

<b>Plusvalenze</b>	€	<b>536.450,00</b>
--------------------	---	-------------------

Si riferisce alle differenze tra il prezzo di emissione e il valore nominale negli acquisti di titoli di Stato a medio e lungo termine (acquisti sotto la pari)

#### **17) Interessi e altri oneri finanziari**

<b>Dietimi</b>	€	<b>223.482,95</b>
----------------	---	-------------------

Si riferisce a ratei di interesse maturati dal giorno di scadenza dell'ultima cedola al giorno di negoziazione dei titoli di Stato a medio e lungo termine, da conguagliare rispetto al periodo di godimento

<b>Interessi legali</b>	€	<b>284,53</b>
-------------------------	---	---------------

Si riferisce agli interessi corrisposti per il tardato pagamento del premio di previdenza, a seguito di ricorso giurisdizionale alla Corte dei Conti della Regione Veneto (sentenza n. 349/2007)

<b>Minusvalenze</b>	€	<b>509.800,00</b>
---------------------	---	-------------------

Si riferisce alle differenze tra il prezzo di emissione e il valore nominale negli acquisti di titoli di Stato a medio e lungo termine (acquisti sopra la pari)

<b>Totale proventi e oneri finanziari</b>	€	<b>3.524.489,57</b>
---	---	---------------------

### **E) PROVENTI E ONERI STRAORDINARI**

<b>Sopravvenienze passive</b>		€ 615.729,70
-------------------------------	--	--------------

Rappresenta l'importo pagato in più rispetto al previsto come premio di previdenza dell'anno precedente (si riferisce alla posta del bilancio 2007 "Premi di previdenza maturati nel 2007 e non ancora pagati")

<b>Totale delle partite straordinarie</b>	€	<b>615.729,70</b>
---	---	-------------------

<b>Risultato prima delle imposte (A-B+C-E)</b>	€	<b>9.506.818,25</b>
--	---	---------------------

<b>Imposte dell'esercizio</b>	-€	<b>376.029,13</b>
-------------------------------	----	-------------------

Si riferisce a:

- imposta di bollo	€	147,60
- imposta sostitutiva sugli interessi su titoli	€	323.217,35
- ritenuta fiscale su interessi	€	52.664,18

<b>AVANZO ECONOMICO</b>		<b>€ 9.130.789,12</b>
-------------------------	--	-----------------------

**STATO PATRIMONIALE****ATTIVITA'****B) IMMOBILIZZAZIONI****III. Immobilizzazioni finanziarie**

2) *Crediti verso altri* € 158.142,29

Per credito c/capitale in maturazione anni successivi verso vari carabinieri per attività creditizia

***Totale immobilizzazioni (B)*** € **158.142,29**

**C) ATTIVO CIRCOLANTE****II. Residui attivi**

4) *Credito verso lo Stato ed altri Enti pubblici* € 1.224.483,52

**Crediti per contributi** € 1.220.742,64

Rappresenta l'ammontare dei contributi di competenza, non riscossi al 31/12, da Persomil e dal Comando Generale dei Carabinieri

**Crediti per interessi su depositi e c/c** € 3.740,88

E' costituito dagli interessi maturati sul conto corrente postale, non accreditati al 31/12

<b>5) Credito verso altri</b>	<b>€</b>	<b>19.743,33</b>
<b>Crediti per prestiti</b>	<b>€ 6.675,00</b>	
E' costituito dal credito c/capitale maturato e non riscosso al 31/12 verso vari sottufficiali per attività creditizia		
<b>Partite in sospeso</b>	<b>€ 13.068,33</b>	
Somme da recuperare		
<b>Totale</b>	<b>€</b>	<b>1.244.226,85</b>

### III. Attività finanziarie che non costituiscono immobilizzazioni

<b>4) Titoli di Stato</b>	<b>€ 94.000.000,00</b>
I titoli di rendita sono stati iscritti tra le attività al loro valore nominale. La consistenza dei titoli è la seguente:	
- BTP 1.2.2006/1.2.2009	€ 12.000.000,00
- BTP 15.1.2005/15.1.2010	€ 10.000.000,00
- BTP 1.3.2007/1.3.2010	€ 4.000.000,00
- BTP 1.8.2007/1.8.2010	€ 20.000.000,00
- BTP 1.2.2008/1.2.2011	€ 8.000.000,00
- BTP 1.9.2008/1.9.2011	€ 7.500.000,00
- BTP 15.9.2006/15.9.2011	€ 7.500.000,00
- BTP 15.4.2007/15.4.2012	€ 4.000.000,00
- BTP 15.4.2008/15.4.2013	€ 13.000.000,00
- BOT 31.7.2008/31.1.2009	€ 1.000.000,00
- BOT 30.9.2008/31.3.2009	€ 2.000.000,00
- BOT 15.5.2008/15.5.2009	€ 2.500.000,00
- BOT 16.6.2008/15.6.2009	€ 2.500.000,00
<b>Totale</b>	<b>€ 94.000.000,00</b>