



MINISTERO DELLA DIFESA
CASSA UFFICIALI DELLA MARINA MILITARE

DELIBERA DEI RESIDUI ATTIVI

Relativi al Rendiconto Finanziario Gestionale dell'Esercizio Finanziario 2007.

VISTO: l'art. 40 del Decreto del Presidente della Repubblica del 27 febbraio 2003 n° 97 e lo schema di rendiconto;

ACCERTATO: che durante l'Esercizio Finanziario, a fronte di Euro 7.402,38 di residui attivi relativi gli interessi attivi dell'anno 2006 maturati sui conti correnti Postale e Bancario, sono stati introitati Euro 6.734,51, che hanno determinato un minor introito pari a Euro 667,87;

CONSIDERATA: la necessità di regolarizzare la corrispondente partite;

il Consiglio di Amministrazione **delibera ed approva** la variazione dei residui attivi per Euro 667,87 da iscriversi nel Rendiconto Finanziario Gestionale dell'Esercizio Finanziario 2007 quale *Insussistenze dell'attivo*.-

Roma, lì 15 aprile 2008.

Capitano di Vascello
Fedele Nirella

Contrammiraglio
Daniele Bellucci

Dirigente Dottor
Giovanni Formichella

Contrammiraglio
Giancarlo Giancarli

IL PRESIDENTE
DEL CONSIGLIO DI AMMINISTRAZIONE
Ammiraglio di Squadra Claudio Maria De Polo



**MINISTERO DELLA DIFESA
CASSA UFFICIALI DELLA MARINA MILITARE**

DELIBERA DEI RESIDUI PASSIVI

Relativi al Rendiconto Finanziario Gestionale dell'Esercizio Finanziario 2007.

- VISTO: l'art. 40 del Decreto del Presidente della Repubblica del 27 febbraio 2003 n° 97 e lo schema di rendiconto;
- ACCERTATO: che durante l'Esercizio Finanziario sono stati adeguati i residui passivi relativi i Premi di Previdenza per Euro 163.680,46, in seguito alle nuove decretazioni stipendiali di Persomil relative il Personale Militare congedato antecedentemente il 1° gennaio 2007;
- ACCERTATO: che durante l'Esercizio Finanziario, a fronte di Euro 2.901,00 di residui passivi relativi gli onorari da liquidare ai Professionisti sono stati pagati Euro 1.991,20, che hanno determinato un risparmio pari a Euro 909,80;
- ACCERTATO: che durante l'Esercizio Finanziario, a fronte di Euro 3.000,00 di residui passivi relativi il saldo I.R.E.S. dell'anno 2006 si è determinato un credito a carico dell'Amministrazione determinando un risparmio pari a Euro 3.000,00;
- ACCERTATO: che durante l'Esercizio Finanziario, a fronte di Euro 74.206,70 di residui passivi relativi il saldo dei lavori di straordinaria amministrazione (II^ tranche) presso l'immobile di Cortina d'Ampezzo sono stati pagati Euro 55.680,00, che hanno determinato un risparmio pari a Euro 18.526,70;
- CONSIDERATA: la necessità di regolarizzare le corrispondenti partite;

il Consiglio di Amministrazione **delibera ed approva** la variazione dei residui passivi per Euro 186.116,96 da iscriversi nel Rendiconto Finanziario Gestionale dell'Esercizio Finanziario 2007 quale *Insussistenze del passivo*.-

Roma, li 15 aprile 2008.

Capitano di Vascello
Fedele Nitrella

Dirigente Dottor
Giovanni Formichella

Contrammiraglio
Daniele Bellucci

Contrammiraglio
Giancarlo Giancarli

IL PRESIDENTE
DEL CONSIGLIO DI AMMINISTRAZIONE
Ammiraglio di Squadra Claudio Maria De Polo

MINISTERO DELLA DIFESA
**FONDO PREVIDENZA
SOTTUFFICIALI**
ESERCITO ITALIANO

Consiglio di Amministrazione

FONDO PREVIDENZA SOTTUFFICIALI ESERCITO
GESTIONE SOTTUFFICIALI

Fondo Previdenziale Obbligatorio Integrativo

RENDICONTO GENERALE

ESERCIZIO FINANZIARIO 2007

PAGINA BIANCA

FONDO PREVIDENZA SOTTUFFICIALI
ESERCITO
MINISTERO DELLA DIFESA

GESTIONE SOTTUFFICIALI
Fondo Previdenziale Obbligatorio Integrativo

RENDICONTO GENERALE
ESERCIZIO FINANZIARIO 2007

Il presente rendiconto generale è stato deliberato dal Consiglio di Amministrazione nella seduta del 12.5.2008.

Contiene:

- conto di bilancio
 - rendiconto finanziario decisionale (pag. 1)
 - rendiconto finanziario gestionale (pagg. 2 - 3)
 - situazione dei residui attivi e passivi (pagg. 4 - 5)
- conto economico (pag. 6)
 - quadro di riclassificazione dei risultati economici (pag. 7)
- stato patrimoniale (pag. 8)
- nota integrativa (pagg. 9 – 21).

Allegati:

- situazione amministrativa (all. 1)
- relazione sulla gestione (all. 2)
- relazione del collegio sindacale (all. 3).

Si compone di n° 21 pagine numerate da 1 a 21 e n° 3 allegati, oltre al frontespizio e alla presente pagina.

FONDO PREVIDENZA SOTTUFFICIALI ESERCITO
GESTIONE SOTTUFFICIALI

Fondo Previdenziale Obbligatorio Integrativo

Rendiconto generale 2007

CONTO DI BILANCIO - Rendiconto finanziario decisionale

parte I - Entrate

CODICE	DENOMINAZIONE	ANNO FINANZIARIO 2007			ANNO FINANZIARIO 2006		
		RESIDUI	COMPETENZA (Accertamenti)	CASSA (Riscossioni)	RESIDUI	COMPETENZA (Accertamenti)	CASSA (Riscossioni)
	1. - TITOLO I - ENTRATE CORRENTI						
	1.1. - ENTRATE CONTRIBUTIVE						
1.1.1	Aliq. contrib. a carico degli iscritti	2.069.536,46	22.671.564,30	23.576.843,41	2.974.815,57	21.706.285,51	20.817.002,92
	1.3. - ALTRE ENTRATE						
1.3.2	Redditi e proventi patrimoniali	713.390,76	2.640.511,20	2.901.351,63	677.464,02	2.267.896,58	2.012.870,69
1.3.3	Entrate non classificabili in altre voci	13.068,33	232.804,61	232.804,61	13.068,33	181.666,43	181.642,67
	TOTALE ENTRATE CORRENTI	2.795.995,55	25.544.880,11	26.710.999,65	3.665.347,92	24.155.848,52	23.011.516,28
	2. - TITOLO II - ENTRATE IN CONTO CAPITALE						
	2.1. - ENTRATE PER ALIENAZIONE DI BENI PATRIMONIALI E RISCOSSIONE DI CREDITI						
2.1.4	Realizzo di valori mobiliari	0,00	23.500.000,00	23.500.000,00	0,00	23.900.000,00	23.900.000,00
2.1.5	Riscossione di prestiti a breve termine	8.258,00	45.418,51	48.706,60	11.546,09	55.377,54	59.695,64
	TOTALE ENTRATE IN C/CAPITALE	8.258,00	23.545.418,51	23.548.706,60	11.546,09	23.955.377,54	23.959.695,64
	RIEPILOGO DEI TITOLI						
	Titolo I	2.795.995,55	25.544.880,11	26.710.999,65	3.665.347,92	24.155.848,52	23.011.516,28
	Titolo II	8.258,00	23.545.418,51	23.548.706,60	11.546,09	23.955.377,54	23.959.695,64
	TOTALE	2.804.253,55	49.090.298,62	50.259.706,25	3.676.894,01	48.111.226,06	46.971.211,92

parte II - Uscite

CODICE	DENOMINAZIONE	ANNO FINANZIARIO 2007			ANNO FINANZIARIO 2006		
		RESIDUI	COMPETENZA (Impegni)	CASSA (Pagamenti)	RESIDUI	COMPETENZA (Impegni)	CASSA (Pagamenti)
	1. - TITOLO I - USCITE CORRENTI						
	1.1. - FUNZIONAMENTO						
1.1.3	Uscite per l'acquisto di beni di consumo e di servizi	0,00	347,85	347,85	0,00	247,00	247,00
	1.2. - INTERVENTI DIVERSI						
1.2.1	Uscite per prestazioni istituzionali	5.000.000,00	18.119.640,17	17.980.154,23	4.400.000,00	16.946.634,44	14.027.094,44
1.2.3	Oneri finanziari	0,00	0,00	0,00	0,00	0,00	0,00
1.2.4	Oneri tributari	0,00	378.342,94	378.342,94	0,00	260.473,23	260.473,23
1.2.6	Uscite non classificabili in altre voci	123.053,69	243.551,36	274.504,93	154.007,26	224.874,46	179.175,39
	TOTALE USCITE CORRENTI	5.123.053,69	18.741.882,32	18.633.349,95	4.554.007,26	17.432.229,13	14.466.990,06
	2. - TITOLO II - USCITE IN CONTO CAPITALE						
	2.1. - INVESTIMENTI						
2.1.3	Acquisto di valori mobiliari	0,00	32.000.000,00	32.000.000,00	0,00	35.500.000,00	35.500.000,00
2.1.5	Concessione di prestiti a breve termine	0,00	10.849,00	10.849,00	0,00	39.414,00	39.414,00
	TOTALE USCITE IN CONTO CAPITALE	0,00	32.010.849,00	32.010.849,00	0,00	35.539.414,00	35.539.414,00
	RIEPILOGO DEI TITOLI						
	Titolo I	5.123.053,69	18.741.882,32	18.633.349,95	4.554.007,26	17.432.229,13	14.466.990,06
	Titolo II	0,00	32.010.849,00	32.010.849,00	0,00	35.539.414,00	35.539.414,00
	TOTALE	5.123.053,69	50.752.731,32	50.644.198,95	4.554.007,26	52.971.643,13	50.006.404,06

FONDO PREVIDENZA SOTTUFFICIALI ESERCITO
GESTIONE SOTTUFFICIALI
 Fondo Previdenziale Obbligatorio Integrativo

Rendiconto generale 2007

CONTO DI BILANCIO - Rendiconto finanziario gestionale - Entrate

CODICE	DEFINIZIONE CAPITOLO	GESTIONE DI COMPETENZA										GESTIONE DEI RESIDUI ATTIVI						GESTIONE DI CASSA				TOTALE DEI RES ATTIVI AL TERMINE DELL'ESERC
		PREVISIONI			SOMME ACCERTATE			DIFFERENZE RISPETTO ALLE PREVISIONI				RESIDUI ALL'INIZIO DELL'ESERC	RISCOSSI	RIMASTI DA RISCUOTERE (16-14)	TOTALI (14+15)	VARIAZIONI		PREVISIONI	RISCOSSIONI	DIFFERENZE RISPETTO ALLE PREVISIONI		
		INIZIALI	VARIAZIONI		DEFINITIVE	RISCOSE	RIMASTE DA RISCUOTERE (10-8)	TOTALI ACCERTATI (8+9)	IN PIU' (10-7)	IN MENO (7-10)	IN PIU' (16-13)					IN MENO (13-16)	IN PIU' (20-19)			IN MENO (19-20)		
			in aumento (7-4)	in diminuz (4-7)																		
1	2	3	4	5	6	7	8	9	10	11	12	13	14	15	16	17	18	19	20	21	22	23
1	TITOLO I - ENTRATE CORRENTI																					
11	ENTRATE CONTRIBUTIVE																					
11.1	Altre contribuzioni a carico degli iscritti																					
11.1.1	Contributi	21.400.000,00	657.925,00		22.057.925,00	20.602.027,84	2.069.536,46	22.671.564,30	613.639,30			2.974.815,57	2.974.815,57	0,00	2.974.815,57	0,00	0,00	21.800.000,00	23.576.843,41	1.776.843,41		2.069.536,46
11.3	ALTRE ENTRATE																					
11.3.2	Redditi e proventi patrimoniali																					
11.3.2.2	Interessi su titoli a reddito fisso	2.864.335,00		315.801,00	2.548.534,00	1.805.625,17	710.238,59	2.515.863,76		32.670,24		671.191,52	671.191,52	0,00	671.191,52	0,00	0,00	2.671.521,00	2.776.405,00	104.884,00		710.238,59
11.3.2.4	Interessi su depositi e conti correnti	110.000,00		10.025,00	99.975,00	117.185,07	3.152,17	120.337,24		20.362,24		6.272,50	6.272,50	0,00	6.272,50	0,00	0,00	110.000,00	123.457,57	13.457,57		3.152,17
11.3.2.4	Interessi su prestiti	5.883,00		2.320,00	3.563,00	3.562,59	0,00	3.562,59		0,41		0,00	0,00	0,00	0,00	0,00	0,00	22.004,00	741,45		21.262,55	0,00
11.3.2.7	Interessi su attività personale	0,00			0,00	747,61	0,00	747,61		747,61		0,00	0,00	0,00	0,00	0,00	0,00	0,00	747,61	747,61		0,00
11.3.4	Entrate non classificabili in altre voci																					
11.3.4.6	Fondo Garanzia Prestiti	1.040,00		935,00	105,00	53,25	0,00	53,25		51,75		0,00	0,00	0,00	0,00	0,00	0,00	1.040,00	53,25		986,75	0,00
11.3.4.7	Plusvalenze	28.250,00	66.106,00		94.356,00	29.200,00	0,00	29.200,00	0,00	65.156,00								0,00	29.200,00	29.200,00		
11.3.4.8	Partite in sospeso	0,00			0,00	190.483,03	13.068,33	203.551,36		203.551,36		13.068,33	13.068,33	0,00	13.068,33	0,00	0,00	0,00	203.551,36	203.551,36		13.068,33
2	TITOLO II - ENTRATE IN CONTO CAPITALE																					
2.1	ENTRATE PER ALIENAZIONE DI BENI PATRIMONIALI E RISCOSSIONE DI CREDITI																					
2.1.3	Realizzo di valori mobiliari																					
2.1.3.4	Realizzo di titoli emessi dallo Stato	28.500.000,00		5.000.000,00	23.500.000,00	23.500.000,00	0,00	23.500.000,00	0,00	0,00		0,00	0,00	0,00	0,00	0,00	0,00	28.500.000,00	23.500.000,00		5.000.000,00	0,00
2.1.4	Riscossione crediti																					
2.1.4.10	Riscossione di prestiti a breve termine	95.000,00		43.484,00	51.516,00	37.160,51	8.258,00	45.418,51		6.097,49		11.546,09	11.546,09	0,00	11.546,09	0,00	0,00	89.000,00	48.706,60		40.293,40	8.258,00
	TOTALI	53.004.508,00	724.031,00	5.372.565,00	48.355.974,00	46.286.045,07	2.804.253,55	49.090.298,62	838.300,51	103.975,89		3.676.894,01	3.676.894,01	0,00	3.676.894,01	0,00	0,00	53.193.565,00	50.259.706,25	2.128.683,95	5.062.542,70	2.804.253,55

FONDO PREVIDENZA SOTTUFFICIALI ESERCITO
GESTIONE SOTTUFFICIALI
 Fondo Previdenziale Obbligatorio Integrativo

Rendiconto generale 2007
CONTO DI BILANCIO - Rendiconto finanziario gestionale - Uscite

(PAGAMENTI)

1	2	DENOMINAZIONE CAPITOLO	GESTIONE DI COMPETENZA								GESTIONE DEI RESIDUI PASSIVI					GESTIONE DI CASSA				TOTALE DEI RES PASSIVI AL TERMINE DELL'ESERC.		
			PREVISIONI			SOMME ACCERTATE			DIFFERENZE RISPETTO ALLE PREVISIONI		RESIDUI ALL'INIZIO DELL'ESERC.	PAGATI	RIMASTI DA PAGARE	TOTALI	VARIAZIONI		PREVISIONI	PAGAMENTI	DIFFERENZE RISPETTO ALLE PREVISIONI			
			INIZIALI	VARIAZIONI		DEFINITIVE	PAGATE	RIMASTE DA PAGARE	TOTALI ACCERTATI	IN PIU'					IN MENO	IN PIU'			IN MENO		IN PIU'	IN MENO
4	(7.4)	(4.7)	7	8	(10-8)	(8+9)	(10-7)	(7-10)	13	14	15	16	17	18	19	20	21	22	23			
		1 - TITOLO I - USCITE CORRENTI																				
		1.1 - FUNZIONAMENTO																				
		1.1.3 - Uscite per l'acquisto di beni di consumo e di servizi																				
1.1.1.1		Uscite postali e telegrafiche	258,00	8,00		258,00	347,85	0,00	347,85	89,85		0,00	0,00	0,00	0,00	0,00	250,00	347,85	97,85	0,00		
		1.2 - INTERVENTI DIVERSI																				
		1.2.1 - Uscite per prestazioni reddituali																				
1.2.1.2		Piemonte previdenza	13.400.000,00	3.852.618,00		17.252.618,00	13.115.640,17	5.000.000,00	18.115.640,17	863.022,17		4.400.000,00	4.860.514,06	0,00	4.860.514,06	460.514,06	0,00	13.400.000,00	17.976.154,23	4.576.154,23	5.000.000,00	
1.2.1.1		Sussidi	50.000,00		44.000,00	6.000,00	4.000,00	0,00	4.000,00	2.000,00		0,00	0,00	0,00	0,00	0,00	50.000,00	4.000,00		46.000,00	0,00	
1.2.3.4		1.2.3 - Altri finanziamenti																				
1.2.3.4		Interessi legati	200,00		200,00	0,00	0,00	0,00	0,00			0,00	0,00	0,00	0,00	0,00	0,00	0,00	0,00	0,00		
1.2.4.5		1.2.4 - Altri tributarî																				
1.2.4.5		Imposte, tasse e tributi vari	347.767,00		10.747,00	337.020,00	378.342,94	0,00	378.342,94	41.322,94		0,00	0,00	0,00	0,00	0,00	347.767,00	378.342,94	30.575,94	0,00		
1.2.6.6		1.2.6 - Uscite non classificabili in altre voci																				
1.2.6.6		Spese legali	299,00		200,00	0,00	0,00	0,00	0,00			0,00	0,00	0,00	0,00	0,00	0,00	0,00	0,00	0,00		
1.2.6.7		Dietisti	144.481,00		39.206,00	105.275,00	40.000,00	0,00	40.000,00	65.275,00		0,00	0,00	0,00	0,00	0,00	200,00	40.000,00	39.800,00	0,00		
1.2.6.8		Minusvalenze	0,00	2.000,00		2.000,00	0,00	0,00	0,00	2.000,00		0,00	0,00	0,00	0,00	0,00	0,00	0,00	0,00	0,00		
1.2.6.9		Partite in sospeso	0,00			0,00	80.497,67	123.053,69	203.551,36	203.551,36		154.007,26	154.007,26	0,00	154.007,26	0,00	0,00	0,00	234.504,93	234.504,93	123.053,69	
		2 - TITOLO II - USCITE IN CONTO CAPITALE																				
		2.1 - INVESTIMENTO																				
		2.1.3 - Acquisto di valori mobiliari																				
2.1.3.10		Acquisto titoli emessi dallo Stato	38.000.000,00		5.000.000,00	33.000.000,00	32.000.000,00	0,00	32.000.000,00	1.000.000,00		0,00	0,00	0,00	0,00	0,00	38.000.000,00	32.000.000,00		6.000.000,00	0,00	
2.1.4.11		2.1.4 - Concessione di crediti																				
2.1.4.11		Concessione di prestiti a breve termine	207.600,00		186.371,00	21.229,00	10.849,00	0,00	10.849,00	10.380,00		0,00	0,00	0,00	0,00	0,00	0,00	10.849,00	10.849,00	0,00		
		TOTALI	52.150.498,00	3.854.626,00	5.280.724,00	50.724.400,00	45.629.677,63	5.123.053,69	50.752.731,32	1.107.986,32	1.079.655,00	4.554.007,26	5.014.521,32	0,00	5.014.521,32	460.514,06	0,00	51.798.217,00	50.644.198,95	4.891.981,95	6.046.000,00	5.123.053,69

FONDO PREVIDENZA SOTTUFFICIALI ESERCITO
- GESTIONE SOTTUFFICIALI

Rendiconto generale 2007
Situazione dei residui attivi e passivi

RESIDUI ATTIVI

Aliquote contributive a carico degli iscritti

Anno di prov.	Iniziali	Riscossi	Eliminati	Increment.	Rimasti da riscuotere	Somme accertate di competenza da riscuotere	Totale residui al termine dell'esercizio
2006 2007	2.974.815,57	2.974.815,57	0,00	0,00	0,00	2.069.536,46	2.069.536,46

Interessi su titoli a reddito fisso

Anno di prov.	Iniziali	Riscossi	Eliminati	Increment.	Rimasti da riscuotere	Somme accertate di competenza da riscuotere	Totale residui al termine dell'esercizio
2006 2007	671.191,52	671.191,52	0,00	0,00	0,00	710.238,59	710.238,59

Interessi attivi su depositi e conti correnti

Anno di prov.	Iniziali	Riscossi	Eliminati	Increment.	Rimasti da riscuotere	Somme accertate di competenza da riscuotere	Totale residui al termine dell'esercizio
2006 2007	6.272,50	6.272,50	0,00	0,00	0,00	3.152,17	3.152,17

Partite in sospeso

Anno di prov.	Iniziali	Riscossi	Eliminati	Increment.	Rimasti da riscuotere	Somme accertate di competenza da riscuotere	Totale residui al termine dell'esercizio
2006 2007	13.068,33	13.068,33	0,00	0,00	0,00	13.068,33	13.068,33

FONDO PREVIDENZA SOTTUFFICIALI ESERCITO
- GESTIONE SOTTUFFICIALI

Rendiconto generale 2007
Situazione dei residui attivi e passivi

Riscossione di prestiti a breve termine

Anno di prov.	Iniziali	Riscossi	Eliminati	Increment.	Rimasti da riscuotere	Somme accertate di competenza da riscuotere	Totale residui al termine dell'esercizio
2006 2007	11.546,09	11.546,09	0,00	0,00	0,00	8.258,00	8.258,00

RESIDUI PASSIVI

Premio di previdenza

Anno di prov.	Iniziali	Pagati	Eliminati	Increment.	Rimasti da pagare	Somme accertate di competenza da pagare	Totale residui al termine dell'esercizio
2006 2007	4.400.000,00	4.860.514,06	0,00	460.514,06	0,00	5.000.000,00	5.000.000,00

Partite in sospeso




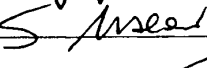


Anno di prov.	Iniziali	Pagati	Eliminati	Increment.	Rimasti da pagare	Somme accertate di competenza da pagare	Totale residui al termine dell'esercizio
2006 2007	154.007,26	154.007,26	0,00	0,00	0,00	123.053,69	123.053,69

FONDO PREVIDENZA SOTTUFFICIALI ESERCITO
- GESTIONE SOTTUFFICIALI -
Fondo Previdenziale Obbligatorio Integrativo

Rendiconto Generale 2007
Conto economico

	ANNO 2007		ANNO 2006	
	Parziali	Totali	Parziali	Totali
A) VALORE DELLA PRODUZIONE				
1) Proventi e corrispettivi per la produzione delle prestazioni e/o servizi		22.671.564,30		21.706.285,51
Totale valore della produzione (A)		22.671.564,30		21.706.285,51
B) COSTI DELLA PRODUZIONE				
6) per materie prime, sussidiarie, consumo e merci		347,85		3.690,00
7) per servizi		18.119.640,17		16.946.634,44
Totale costi (B)		18.119.988,02		16.950.324,44
Differenza tra valore e costi della produzione (A-B)		4.551.576,28		4.755.961,07
C) PROVENTI E ONERI FINANZIARI				
16) Altri proventi finanziari		2.669.711,20		2.340.768,51
17) Interessi e altri oneri finanziari		40.000,00		85.862,10
Totale proventi e oneri finanziari (16-17)		2.629.711,20		2.254.906,41
E) PROVENTI E ONERI STRAORDINARI				
23) Sopravvenienze passive		460.514,06		80.460,00
Totale delle partite straordinarie		460.514,06		80.460,00
Risultato prima delle imposte (A-B+C-E)		6.720.773,42		6.930.407,48
Imposte dell'esercizio		378.342,94		260.473,23
Avanzo economico		6.342.430,48		6.669.934,25

IL CONSIGLIO DI AMMINISTRAZIONE

Brig. Gen.	Claudio	FABROCILE		(PRESIDENTE)
Brig. Gen.	Antonino	AGRICOLA		
Dott.	Antonella	NICOTRA		
Luog.	Giovanni	GRASSO		
M."A" UPS	Giuseppe	MUSCARI		
1° Mar.	Aniello	LOMBARDI		
Brig.C.	Angelo	FRASCA		

FONDO PREVIDENZA SOTTUFFICIALI ESERCITO
- GESTIONE SOTTUFFICIALI -
 Rendiconto generale 2007
CONTO ECONOMICO - Quadro di riclassificazione dei risultati economici

	ANNO 2007	ANNO 2006	+ o -
A. RICAVI	22.671.564,30	21.706.285,51	965.278,79
Variazione delle rimanenze di prodotti in corso di lavorazione, semilavorati e finiti	0,00	0,00	
lavorazioni in corso su ordinazione			
B. VALORE DELLA PRODUZIONE "TIPICA"	22.671.564,30	21.706.285,51	
Consumi di materie prime e servizi esterni	-18.119.988,02	-16.950.324,44	-1.169.663,58
C. VALORE AGGIUNTO	4.551.576,28	4.755.961,07	
Costo del lavoro	0,00	0,00	
D. MARGINE OPERATIVO LORDO	4.551.576,28	4.755.961,07	
Ammortamenti	0,00	0,00	
Stanziamanti ai fondi rischi ed oneri	0,00	0,00	
E. RISULTATO OPERATIVO	4.551.576,28	4.755.961,07	
Proventi ed oneri finanziari	2.629.711,20	2.254.906,41	374.804,79
Rettifiche di valore di attività finanziarie	0,00	0,00	
F. RISULTATO PRIMA DEI COMPONENTI STRAORDINARI E DELLE IMPOSTE	7.181.287,48	7.010.867,48	
Proventi ed oneri straordinari	-460.514,06	-80.460,00	-380.054,06
G. RISULTATO PRIMA DELLE IMPOSTE	6.720.773,42	6.930.407,48	
Imposte di esercizio	-378.342,94	-260.473,23	-117.869,71
AVANZO ECONOMICO DEL PERIODO	6.342.430,48	6.669.934,25	

FONDO PREVIDENZA SOTTUFFICIALI ESERCITO
- GESTIONE SOTTUFFICIALI -
Fondo Previdenziale Obbligatorio Integrativo

Rendiconto generale 2007
Stato patrimoniale

ATTIVITA'	ANNO		PASSIVITA'	ANNO	
	2007	2006		2007	2006
B) IMMOBILIZZAZIONI			A) PATRIMONIO NETTO		
III. Immobilizzazioni finanziarie			VIII. Avanzi economici portati a nuovo	83.446.900,54	76.803.938,22
2) Crediti verso altri	155.685,25	190.254,76	IX. avanzo economico d'esercizio	6.342.430,48	6.642.962,32
Totale	155.685,25	190.254,76	Totale Patrimonio netto (A)	89.789.331,02	83.446.900,54
Totale Immobilizzazioni (B)	155.685,25	190.254,76			
C) ATTIVO CIRCOLANTE			C) FONDI PER RISCHI ED ONERI		
II. Residui attivi			3) per altri rischi ed oneri futuri	263.716,39	263.663,14
4) Credito verso lo Stato ed altri Enti pubblici	2.072.688,63	2.981.088,07	Totale fondi rischi ed oneri futuri (C)	263.716,39	263.663,14
5) Credito verso altri	21.326,33	24.614,42			
Totale	2.094.014,96	3.005.702,49	E) RESIDUI PASSIVI		
III. Attività finanziarie che non costituiscono immobilizzazioni			10) Debiti v/iscritti per prestazioni dovute	5.000.000,00	4.400.000,00
4) Titoli di Stato	87.500.000,00	79.000.000,00	12) Debiti diversi	123.053,69	154.007,26
Totale	87.500.000,00	79.000.000,00	Totale debiti (E)	5.123.053,69	4.554.007,26
IV. Disponibilità liquide			F) RATEI E RISCONTI		
1) Depositi bancari e postali	5.048.009,64	5.378.902,77	2) Risconti passivi	354.252,99	57.485,82
3) Denaro in cassa	22.405,65	76.005,22	Totale risconti passivi (F)	354.252,99	57.485,82
Totale	5.070.415,29	5.454.907,99			
Totale attivo circolante (C)	94.664.430,25	87.460.610,48			
D) RATEI E RISCONTI					
2) Ratei attivi	710.238,59	671.191,52			
Totale ratei e risconti (D)	710.238,59	671.191,52			
TOTALE ATTIVO	95.530.354,09	88.322.056,76	TOTALE PASSIVO E NETTO	95.530.354,09	88.322.056,76

IL CONSIGLIO DI AMMINISTRAZIONE

Brig. Gen. Claudio FABROCILE _____ (PRESIDENTE)

Brig. Gen. Antonino AGRICOLA _____

Dott. Antonella NICOTRA _____

Luog. Giovanni GRASSO _____

M."A" UPS Giuseppe MUSCARI _____

1° Mar. Aniello LOMBARDI _____

Brig.C. Angelo FRASCA _____

**FONDO PREVIDENZA SOTTUFFICIALI ESERCITO
GESTIONE SOTTUFFICIALI**

Fondo Previdenziale Obbligatorio Integrativo

Rendiconto generale 2007
NOTA INTEGRATIVA

Il bilancio consuntivo che si presenta per l'approvazione riguarda il periodo 1 gennaio – 31 dicembre 2007 e si riferisce al 73° esercizio finanziario della gestione Sottufficiali.

Esso è stato redatto applicando il D.P.R. 27 febbraio 2003, n. 97 "Regolamento concernente l'amministrazione e la contabilità degli enti pubblici di cui alla legge 20 marzo 1975, n.70" e tenendo conto delle indicazioni fornite da Persomil (organo vigilante) con let. N. MD/GMIL-05/10/2/3531 del 13.1.2005, dal cui contesto e dalle fonti istitutive consegue la particolare natura delle Casse Militari (istituite con leggi speciali) di enti – organi della Difesa, cui, per legge, si appoggiano "in toto" e senza oneri, in termini di utilizzo di risorse umane e strumentali.

Il consuntivo riguarda soltanto la gestione delle entrate e delle uscite relative all'attività istituzionale, ossia, per le entrate, i contributi degli iscritti e le rendite patrimoniali e, per le uscite, le erogazioni per il pagamento del premio di previdenza agli aventi diritto.

I soli costi, gravanti sulle risorse finanziarie del Fondo, convenzionalmente e/o legislativamente fissati, sono quelli relativi alla gestione del patrimonio (come noto, soltanto mobiliare finanziario). Tutti gli altri costi trovano corretta imputazione nel bilancio dell'A.D.

I dati contabili riportati dal consuntivo risultano dalle scritture contabili all'uopo tenute dall'Ufficio di Amministrazione di Personali Militari Vari (Pervamiles), deputato ad assicurare al Fondo il supporto in termini di personale, mezzi e materiali, compreso il servizio di cassa, ai sensi ed in stretta applicazione della legge istitutiva e del relativo regolamento di attuazione.

L'esercizio in esame è stato caratterizzato da un avanzo di gestione di euro 6.342.430,48, che emerge dalla differenza fra il totale dei contributi e delle rendite riscosse e accertate per euro 25.341.275,50 e il totale delle spese contabilizzate per euro 18.998.845,02.

I contributi d'iscrizione riscossi e accertati in conto esercizio finanziario 2007 ammontano a euro 22.671.564,30 con un aumento di circa 1 milione di euro rispetto all'anno precedente.

Le prestazioni istituzionali hanno fatto registrare le seguenti uscite:

- premio di previdenza: euro 18.115.640,17;
- prestiti: euro 10.849,00;
- sussidi: euro 4.000,00.

Le rendite da patrimonio per euro 2.640.511,20 hanno subito, rispetto all'anno precedente, un aumento di circa 370 mila euro. Nella loro globalità, risultano così dimostrate:

- €. 3.562,59 per interessi su prestiti;
- €. 120.337,24 per interessi su depositi;
- €. 747,61 per interessi dal personale;
- €. 2.515.863,76 per interessi su titoli (vedi il prospetto seguente).

Si riportano, di seguito, i dati analitici delle singole poste del relativo bilancio consuntivo.

**Buoni Ordinari del Tesoro
2007**

B.O.T. v.n.	PREZZO	ACQUISTO	SCADENZA	INTERESSI	COMP.2007 riscossi	COMP.2008 riscossi
2.500.000,00	98,2310	2/1/07	29/6/07	44.225,00	44.225,00	
1.500.000,00	95,9350	15/5/07	15/5/08	60.975,00	38.317,62	22.657,38
3.000.000,00	97,9710	31/5/07	30/11/07	60.870,00	60.870,00	
4.000.000,00	99,0050	15/6/07	14/9/07	39.800,00	39.800,00	
2.500.000,00	97,9270	29/6/07	31/12/07	51.825,00	51.825,00	
1.500.000,00	97,9060	31/7/07	31/1/08	31.410,00	26.118,10	5.291,90
2.500.000,00	97,9880	28/9/07	31/3/08	50.300,00	25.557,84	24.742,16
4.500.000,00	98,0420	30/11/07	30/5/08	88.110,00	15.007,75	73.102,25
6.000.000,00	96,0810	14/12/07	15/12/08	235.140,00	10.892,04	224.247,96
				<u>662.655,00</u>	<u>312.613,35</u>	
1.500.000,00	98,4160	31/7/06	31/1/07		4.003,04	
3.000.000,00	98,3310	29/9/06	30/3/07		24.484,78	
1.500.000,00	98,2350	30/11/06	31/5/07		21.965,52	
					<u>50.453,34</u>	
					<u>363.066,69</u>	<u>350.041,65</u>