


CAPITOLO		PREVISIONI INIZIALI	VARIAZIONI		PREVISIONI DEFINITIVE	SOMME PAGATE	SOMME DA PAGARE	SOMME IMPEGNATE	VARIAZIONI	
CODIFICAZIONE	DENOMINAZIONE		IN AUMENTO	IN DIMINUZIONE					IN AUMENTO	IN DIMINUZIONE
	Riepilogo dei Titoli									
	TITOLO I	1.098.251,00	158.007,65	57.149,10	1.199.109,55	1.354.502,02	44.128,12	1.398.630,08	233.301,38	33.780,85
	TITOLO II	26.300,00	50.000,00	2.548,88	73.751,12	64.004,28	-	64.004,28	1.181,46	10.928,30
	TITOLO III									
	TITOLO IV	236.000,00	-	-	236.000,00	185.827,66	16.869,16	202.696,82	7.075,90	40.379,08
	TOTALE GENERALE	1.360.551,00	208.007,65	59.697,98	1.508.860,67	1.604.333,96	60.997,28	1.665.331,18	241.558,74	85.088,23

RESIDUI INIZIO ESERCIZIO	PAGATI	RIMASTI DA PAGARE	TOTALE	VARIAZIONI		PREVISIONI DI CASSA	PAGAMENTI	VARIAZIONI		TOTALE DEI RESIDUI
				IN AUMENTO	IN DIMINUIZIONE			IN AUMENTO	IN DIMINUIZIONE	
131.742,25	130.507,71	2.342,53	132.850,24	1.107,99	-	1.118.161,00	1.485.009,73	407.406,44	40.557,71	46.470,65
-	-	-	-	-	-	26.300,00	64.004,28	40.522,46	2.818,18	-
21.995,57	21.995,57	-	21.995,57	-	-	254.000,00	207.823,23	4.222,72	50.399,49	16.869,16
153.737,82	152.503,28	2.342,53	154.845,81	1.107,99	-	1.398.461,00	1.756.837,24	452.151,62	93.775,38	63.339,81

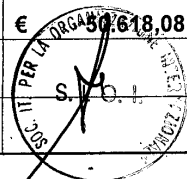
SITUAZIONE PATRIMONIALE AL 31.12.2006					
ATTIVITA'	CONSISTENZE		PASSIVITA'	CONSISTENZE	
	al 31.12.2005	al 31.12.2006		31.12.2005	al 31.12.2006
<b>B) Immobilizzazioni</b>			<b>A) Patrimonio Netto</b>		
Mobili e macchine d'ufficio	354.822,92	358.304,74	VIII. Avanzo (Disavanzi) economici portati a nuovo	386.322,33	386.322,33
			IX. Avanzo (Disavanzo) economico dell'esercizio	-	20.978,76
Totale mobili e macchine ufficio	354.822,92	358.304,74	Totale Patrimonio Netto	386.322,33	365.343,57
Immobilizzazioni finanziarie			<b>C) Fondi per rischi ed oneri</b>		
Investimenti mobiliari Sede	46.481,12	25.824,38	1) per trattamento di quiescenza e obblighi simili		
Investimenti mobiliari Campania	-	49.341,00	2) per imposte		
			3) per altri rischi ed oneri futuri	22.879,04	22.879,04
Totale	46.481,12	75.165,38	4) per ripristino investimenti	288.970,59	288.970,59
Totale Immobilizzazioni	401.304,04	433.470,12	Totale Fondi rischi ed oneri futuri	311.849,63	311.849,63
<b>C) Attivo Circolante</b>			<b>D) Trattamento di fine rapporto di lavoro subordinato</b>	142.395,00	153.010,50
II. Residui attivi			<b>E) Residui passivi</b>		
Crediti verso lo Stato	101.733,58	181.908,04	verso le banche	-	61.861,91
Crediti verso acquirenti ecc.	115.282,84	104.961,23	debiti v. so lo Stato	10.000,75	9.171,57
			debiti v. so fornitori	121.741,50	37.299,08
Crediti diversi	-	127,72	debiti tributari	-	-
Totale Residui attivi	217.016,42	286.996,99	debiti verso istituti di previdenza e sicurezza sociale	21.995,57	16.869,16
<b>IV. Disponibilità liquide</b>			Debiti diversi	-	-
Cassa Sede	0,56	0,53	Totale residui passivi	153.737,82	125.201,72
Cassa Sezione Piemonte	291,04	296,07			
Cassa Sezione Lombardia	132,11	85,65			
Cassa Sezione Toscana	-	-			
Cassa Sezione Campania	415,67	39,00			
Banca di Roma Ist. Cassiere	126.665,04	-			
Ist. S. Paolo di Torino	17.456,68	9.431,18			
Unicredit Bank Torino	8.702,28	40.304,08			
Banco di Sicilia Milano	16.739,58	18.909,12			
Cassa Risparmio Firenze	3.830,74	3.830,74			
Banco di Napoli	126.130,43	85.744,95			
Conto corrente postale sede	18,52	191,12			
Conto corrente post. Piemonte	6.833,62	7.337,82			
Conto corrente post. Lombardia	-	-			
Conto corrente post. Toscana	-	-			
Conto Corrente post. Sicilia	68.768,05	68.768,05			
Totale disponibilita' liquide	375.984,32	234.938,31			
<b>TOTALE ATTIVO</b>	<b>994.304,78</b>	<b>955.405,42</b>	<b>TOTALE PASSIVO E NETTO</b>	<b>994.304,78</b>	<b>955.405,42</b>

CONTO ECONOMICO PER L'ESERCIZIO 2006				
DESCRIZIONE	2005		2006	
	Parziali	Totali	Parziali	Totali
<b>A) VALORE DELLA PRODUZIONE</b>				
1) Proventi e corrispettivi per la produzione delle prestazioni e/o servizi (Corsi, Rivista, Entrate eventuali)	€ 1.168.346,27		€ 860.231,04	
2) Variazione delle rimanenze dei prodotti in corso di lavorazione, semilavorati e finiti	€ -			
3) Variazione dei lavori in corso su ordinazione	€ -			
4) Incrementi di immobilizzazioni per lavori interni	€ -			
5) Altri ricavi e proventi, con separata indicazione dei contributi di competenza dell'esercizio (Soci, Contributi, Convenzioni)	€ 506.936,34		€ 539.144,46	
<b>Totale valore della produzione (A)</b>	<b>€ 1.675.282,61</b>	<b>€ 1.675.282,61</b>	<b>€ 1.399.375,50</b>	<b>€ 1.399.375,50</b>
<b>B) COSTI DELLA PRODUZIONE</b>				
6) consumo e merci (materiale consumo e spese funzionamento)	€ 181.098,76		€ 115.023,14	
7) per servizi: (Organi, corsi, rivista, collaboratori, vigilanza, ass.ni)	€ 944.490,30		€ 721.600,32	
8) per godimento beni di terzi (locazioni)	€ 29.656,99		€ 28.705,80	
9) per il personale				
a) salari e stipendi	€ 251.328,58		€ 266.575,98	


 COPIA CONFORME  
 ALL'ORIGINALI

b) oneri sociali (INPS)	€ 80.328,67		€ 97.709,10	
c) trattamento di fine rapporto	€ 17.274,31		€ 21.796,96	
d) trattamento di quiescenza e simili				
e) altri costi (INAIL e Buoni Pasto)	€ 53.669,68		€ 59.908,38	
<b>10) Ammortamenti e svalutazioni</b>				
a) Ammortamento delle immobilizzazioni immateriali				
b) Ammortamento delle immobilizzazioni materiali	€ 7.895,66		€ -	€ -
c) Altre svalutazioni delle immobilizzazioni				
d) Svalutazione dei crediti compresi nell'attivo circolante e delle disponibilità liquide				
<b>11) Variazioni delle rimanenze di materie prime, sussidarie, di consumo e merci</b>				
<b>12) Accantonamenti per rischi</b>			€ -	
<b>13) Accantonamenti ai fondi per oneri</b>			€ -	
<b>14) Oneri diversi di gestione</b>	€ 73.950,00		€ 37.437,74	
<b>15) Accantonamento per rinnovi contrattuali</b>			€ -	
<b>Totale Costi (B)</b>		€ 1.639.692,95		€ 1.348.757,42
<b>DIFFERENZA TRA VALORE E COSTI DELLA PRODUZIONE (A - B)</b>		€ 35.589,66		€ 50.618,08
<b>C) PROVENTI E ONERI FINANZIARI</b>				

COPIA CONFORME  
ALL'ORIGINALE



<b>15) Proventi da partecipazioni</b>				
<b>16) Altri proventi finanziari</b>				
a) di crediti iscritti nelle immobilizzazioni				
b) di titoli iscritti nelle immobilizzazioni che non costituiscono partecipazioni;				
c) di titoli iscritti nell'attivo circolante che non costituiscono partecipazioni;				
d) proventi diversi dai precedenti	€	2.606,89	€	1.180,83
<b>17) Interessi e altri oneri finanziari</b>	-€	5.324,09	-€	24.924,72
<b>17-bis) Utili e perdite su cambi</b>				
<b>Totale proventi ed oneri finanziari (15+16-17)</b>	-€	<b>2.717,20</b>	-€	<b>2.717,20</b>
<b>D) RETTIFICHE DI VALORE DI ATTIVITA' FINANZIARIE</b>				
<b>18) Rivalutazioni:</b>				
a) di partecipazioni				
b) di immobilizzazioni finanziarie				
c) di titoli iscritti nell'attivo circolante				
<b>19) Svalutazioni:</b>				
a) di partecipazioni				




COPIA CONFORME  
ALL'ORIGINALI

b) di immobilizzazioni finanziarie				
c) di titoli iscritti nell'attivo circolante				
<b>Totale rettifiche di valore</b>				
<b>E) PROVENTI E ONERI STRAORDINARI</b>				
<i>20) Proventi, con separata indicazione delle plusvalenze da alienazioni i cui ricavi non sono iscrivibili al n.5)</i>				
<i>21) Oneri straordinari, con separata indicazione delle minusvalenze da alienazioni i cui effetti contabili non sono iscrivibili al n.14)</i>			-€ 46.744,96	
<i>22) Sopravvenienze attive ed insussistenze del passivo derivanti dalla gestione dei residui</i>	€ 1.592,80		€ -	
<i>23) sopravvenienze passive ed insussistenze dell'attivo derivanti dalla gestione dei residui</i>	-€ 11.096,67		-€ 1.107,99	
<b>Totale delle partite straordinarie</b>		-€ 9.503,87		-€ 47.852,95
Risultato prima delle imposte (A-B±C±D±E)		€ 23.368,59		-€ 20.978,76
<i>Imposte dell'esercizio</i>		€ -		€ -
<b>Avanzo/Disavanzo/Pareggio Economico</b>		€ 23.368,59		-€ 20.978,76

## SITUAZIONE AMMINISTRATIVA AL 31.12.2006

Consistenza della cassa al 01.01.2006 piu' Riscossioni			375.984,32
	in c/competenza	1.414.271,57	
	in c/residui	139.657,75	
			1.553.929,32
meno Pagamenti			
	in c/competenza	1.604.333,96	
	in c/residui	152.503,28	
			1.756.837,24
Consistenza della cassa al 31.12.2006 piu' RESIDUI ATTIVI			173.076,40
	esercizi precedenti dell'esercizio	77.358,67 209.638,32	
			286.996,99
meno RESIDUI PASSIVI			
	esercizi precedenti dell'esercizio	2.746,53 60.997,28	
			-63.743,81
Avanzo/Disavanzo di Amministrazione alla fine dell'esercizio			396.329,58
L'avanzo di amministrazione è così composto:			
Sede Centrale			234.181,71
Sezione Piemonte			57.369,15
Sezione Lombardia			18.994,77
Sezione Campania			85.783,95
			396.329,58



COPIA CONFORME  
ALL'ORIGINALE



**SOCIETA' ITALIANA  
PER LA ORGANIZZAZIONE INTERNAZIONALE**

**CONTO CONSUNTIVO AL 31 DICEMBRE 2006**

(REDATTO AI SENSI DEL D.P.R. N. 97/2003)

DELLA SEDE CENTRALE

PAGINA BIANCA

PARTE I ENTRATE - SEDE CENTRALE										
CAPITOLO		PREVISIONI INIZIALI	VARIAZIONI		PREVISIONI	SOMME RISCOSE	SOMME DA RISCOUTERE	TOTALE	VARIAZIONI	
CODIFICAZIONE	DENOMINAZIONE		IN AUMENTO	IN DIMINUZIONE	DEFINITIVE			ACCERTATO	IN AUMENTO	IN DIMINUZIONE
TITOLO I										
ENTRATE CONTRIBUTIVE										
CATEGORIA I										
Aliquote contributive a carico dei datori di lavoro e/o iscritti										
QUOTE E CONTRIBUTI ASSOCIATIVI										
1.01.01	Quote annuali soci	7.500,00	-	1.000,00	6.500,00	5.813,10		5.813,10	-	686,90
	Totale Categoria I	7.500,00	-	1.000,00	6.500,00	5.813,10		5.813,10	-	686,90
	TOTALE TITOLO I	7.500,00	-	1.000,00	6.500,00	5.813,10	-	5.813,10	-	686,90
TITOLO II										
ENTRATE DERIVANTI DA TRASFERIMENTI CORRENTI										
Categoria III										
2.03.01	Trasferimenti da parte dello Stato	259.000,00	-	-	259.000,00	259.000,00	-	259.000,00	-	-
2.03.02	Contributi straordinari da parte dello Stato	-	-	-	-	-	-	-	-	-
	Totale Categoria III	259.000,00	-	-	259.000,00	259.000,00	-	259.000,00	-	-
Categoria IV										
2.04.01	Trasferimenti da parte delle Regioni									
	Totale Categoria IV									
Categoria V										
2.05.01	Trasferimenti da parte dei Comuni e delle provincie									
	Totale Categoria V									







RESIDUI INIZIO ESERCIZIO	RISCOSSI	RIMASTI DA RISCOUTERE	TOTALE	VARIAZIONI		PREVISIONI DI CASSA	RISCOSSIONI	VARIAZIONI		TOTALE DEI RESIDUI
				IN AUMENTO	IN DIMINUZIONE			IN AUMENTO	IN DIMINUZIONE	
101.733,58	80.144,10	21.589,48	80.144,10	-	-	140.465,00	114.304,48	-	26.160,52	143.363,08
101.733,58	80.144,10	21.589,48	80.144,10	-	-	140.465,00	114.304,48	-	26.160,52	143.363,08
101.733,58	80.144,10	21.589,48	80.144,10	-	-	399.465,00	373.304,48	-	26.160,52	143.363,08
						250,00	41,32	-	208,68	-
107.532,90	59.276,67	48.256,23	107.532,90			650.000,00	702.997,60	52.997,60	-	135.993,23
107.532,90	59.276,67	48.256,23	107.532,90			650.250,00	703.038,92	52.997,60	208,68	135.993,23

CAPITOLO		PREVISIONI INIZIALI	VARIAZIONI		PREVISIONI DEFINITIVE	SOMME RISCOSE	SOMME DA RISCOUTERE	TOTALE ACCERTATO	VARIAZIONI	
CODIFICAZIONE	DENOMINAZIONE		IN AUMENTO	IN DIMINUZIONE					IN AUMENTO	IN DIMINUZIONE
<b>REDDITI E PROVENTI PATRIMONIALI</b>										
3.08.02	Interessi e premi su titoli a reddito fisso	500,00	642,29	-	1.142,29	1.010,05	-	1.010,05	-	132,24
3.08.04	Interessi attivi su mutui, depositi e c/c	900,00		600,00	300,00	-	127,72	127,72	-	172,28
Totale Categoria VIII		1.400,00	642,29	600,00	1.442,29	1.010,05	127,72	1.137,77	-	304,52
Categoria IX										
<b>POSTE CORRETTIVE E COMPENSATIVE DI ENTRATE</b>										
3.09.01	Recuperi e rimborsi diversi	-	1.000,00	-	1.000,00	921,79		921,79	-	78,21
Totale categoria IX		-	1.000,00	-	1.000,00	921,79	-	921,79	-	78,21
Categoria X										
<b>ENTRATE NON CLASSIFICABILI IN ALTRE VOCI</b>										
3.10.01	Entrate eventuali	-			-	-		-	-	-
Totale Categoria X		-			-	-	-	-	-	-
<b>TOTALE TITOLO III</b>		<b>713.650,00</b>	<b>1.642,29</b>	<b>37.809,00</b>	<b>677.483,29</b>	<b>645.694,09</b>	<b>87.864,72</b>	<b>733.558,81</b>	<b>56.458,25</b>	<b>382,73</b>
<b>TOTALE ENTRATE CORRENTI</b>		<b>1.018.884,00</b>	<b>97.908,29</b>	<b>38.809,00</b>	<b>1.077.983,29</b>	<b>944.667,57</b>	<b>209.638,32</b>	<b>1.154.305,89</b>	<b>77.392,23</b>	<b>1.069,63</b>

## XVI LEGISLATURA — DISEGNI DI LEGGE E RELAZIONI — DOCUMENTI

RESIDUI INIZIO ESERCIZIO	RICOSSI	RIMASTI DA RISCOUTERE	TOTALE	VARIAZIONI		PREVISIONI DI CASSA	RISCOSSIONI	VARIAZIONI		TOTALE DEI RESIDUI
				IN AUMENTO	IN DIMINUZIONE			IN AUMENTO	IN DIMINUZIONE	
-	-	-	-	-	-	500,00	1.010,05	510,05	-	-
236,98	236,98		236,98			900,00	236,98	-	663,02	127,72
236,98	236,98		236,98			1.400,00	1.247,03	510,05	663,02	127,72
7.512,96		7.512,96	7.512,96			-	921,79	921,79	-	7.512,96
7.512,96		7.512,96	7.512,96			-	921,79	921,79	-	7.512,96
-						-	-	-	-	-
-						-	-	-	-	-
115.282,84	59.513,65	55.769,19	115.045,86	-	-	651.650,00	705.207,74	54.429,44	871,70	143.633,91
217.016,42	139.657,75	77.358,67	195.189,96	-	-	1.058.615,00	1.084.325,32	54.429,44	28.719,12	286.996,99