

Titolo II – Spese in conto capitale	71.180,40
Titolo IV – Partite di Giro	<u>256.695,41</u>
Totale impegni	1.947.720,81
Avanzo finanziario di competenza	18.892,53

Riassuntivamente, il Collegio pone in evidenza quanto segue:

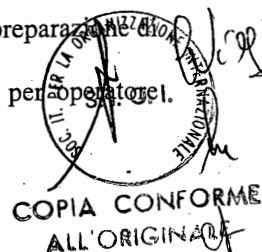
Le entrate contributive (tit. I) inizialmente e prudenzialmente previste in Euro 1.361.741,63, sono state definitivamente assestate in Euro 1.554.710,42 ed accertate in Euro 1.677.889,50.

Dette entrate sono costituite essenzialmente:

- dal contributo ordinario da parte del MAE, pari ad Euro 259.000,00 e dalle quote sociali versate dai Soci ordinari dell'Ente pari ed Euro 11.389,00;
- dai contributi a favore della Sezione Piemonte da parte della Regione per Euro 23.700,00;
- da trasferimenti da parte del Comune di Torino alla Sezione Piemonte per Euro 12.911,00;
- da contributi degli enti sostenitori a favore della Sezione Piemonte, per Euro 27.000,00;
- da rapporti in convenzione con altri Enti pari ad Euro 172.936,34 per i corsi di preparazione al concorso per la carriera diplomatica di Roma e Napoli e per i corsi per pubblici funzionari delle Repubbliche di Bulgaria e Romania in base alla Legge n. 212/92.

Le entrate derivanti dalla prestazione di servizi, costituite essenzialmente da quote versate dagli iscritti ai corsi, inizialmente previste in Euro 715.041,21, sono state definitivamente assestate in Euro 945.250,00 ed accertate in Euro 1.158.260,51. Tali entrate riguardano i corsi di formazione tenuti nelle varie Sezioni.

Limitatamente alla Sede Centrale, la stessa ha organizzato e svolto n. 15 corsi complessivi di formazione professionale: per pubblici funzionari sia italiani sia stranieri, per la preparazione dei giovani alla carriera diplomatica ed alle funzioni internazionali ed, infine, quelli per operatori comunitario.



A ciò va aggiunto che, come per il passato, ha tenuto conferenze volte al perseguimento della preparazione di pubblici funzionari, così come ha provveduto alla pubblicazione della rivista "La Comunità Internazionale".

I corsi di formazione tenuti dalla stessa sono descritti nella Tavola che segue nella quale sono indicati anche i costi sostenuti ed i relativi introiti. Peraltro, nel merito, si rappresenta che nel concorso di ammissione alla carriera diplomatica per 27 posti espletato nell'anno 2005, hanno superato le prove scritte 15 candidati di cui 10 provenienti dai corsi di preparazione svolti dalla SIOI.

CORSI DI FORMAZIONE						
	Quota	Contributo MAE	Durata	Ricavi	Spese	Differenza
Corso di preparazione Carriera Diplomatica I e 2 classe	2300,00	37956,38	nov-lug	207875,04	97697,39	110177,65
Corso per Operatore Comunitario	1700,00		gen-mar	42500,00	14997,72	27502,28
Corso Sup. in Relazione Internazionali	1900,00		gen-lug	107500,00	33491,40	74008,60
Corso di formazione funzioni internazionali	1200,00		mar-giu	62000,00	13594,30	48405,70
Corso di formazione per pubblici funzionari	1100-800		mar-lug	84997,13	20026,30	64970,83
Corso Protocollo Internazionale	250,00		giu-lug	25400,00	4300,00	21100,00
Corso per Ministero della Giustizia	forfait		mag-giu	12208,00	4535,00	7673,00
2 Corso per Operatore Comunitario	1800,00		ott-dic	46800,00	13869,10	32930,90
Corso Spec.ne Funzionario Europeo	1000,00		nov-dic	34000,00	2695,00	31305,00
Corso di Agente per l'Internazionalizzazione	750,00		feb-mar	24000,00	6954,05	17045,95
Corso Diritti Umani	forfait		apr e' set	3750,00	562,00	3188,00
I°. Master sulle Giurisdizioni Internazionali	2500,00		gen-nov	75000,00	52700,00	22300,00
TOROC	forfait		mar-giu	335880,00	225736,77	101143,23
TOTALE		37956,38		1061910,17	457739,03	604171,14

COPIA CONFORME
ALL'ORIGINALE

Le uscite sono state impegnate per Euro 1.966.613,34 con un aumento rispetto al passato esercizio del 16% circa (nel 2004 era del 13% rispetto al 2003). Si chiarisce che la percentuale di aumento per l'anno in esame è da attribuire principalmente all'incidenza dei costi per la realizzazione dei nuovi corsi svolti, che comunque hanno comportato anche maggiori entrate.

L'incidenza dei principali centri di costo rispetto al passato esercizio è così rappresentata:

	2004	2005	Differenze	%
Costo del personale	380.310,36	385.326,93	5016,57	+1,3
Beni di consumo	339.693,07	332.908,31	-6784,76	-2
Spese per Corsi	414.464,25	586.958,46	172494,21	+29,3
Totale Generale	1.134.467,68	1.305.193,70	170.726,02	28,60

Relativamente alle spese, le cifre più indicative sono date:

- dal costo del personale per Euro 385.326,93 con un incremento rispetto al 2004 di euro 5.016,57 dovuto agli aumenti contrattuali previsti dal rinnovo del contratto del comparto specifico;
- dai debiti verso fornitori per Euro 121.741,50 (nel 2004 sono stati di Euro 127.696,29) al momento quasi interamente pagati;
- dai debiti diversi pari ad Euro zero (nel 2004 sono stati di Euro 9.297,98);
- da debiti previdenziali, assistenziali e fiscali verso lo Stato pari ad Euro 31.996,32 relativi al mese di dicembre 2005, pagati regolarmente nel gennaio 2006.


SITUAZIONE AMMINISTRATIVA

L'avanzo complessivo di amministrazione al 31.12.2005 ammonta ad Euro 439.262,92 e risulta così composto:

Consistenza della Cassa all'01.01.2005 312.913,27

Riscossioni:

- in c/competenza 1.805.162,78
- in c/residui 222.690,45



2.027.853,23Pagamenti:

- in c/competenza	1.801.057,90	
. in c/ residui	163.724,28	<u>1.964.782,18</u>
Consistenza della cassa al 31.12.2005		375.984,32

Residui attivi:

residui anni precedenti	55.565,86	
residui di competenza	161.450,56	<u>217.016,42</u>
		593.000,74

Residui passivi:

residui anni precedenti	7.045,21	
residui dell'esercizio	146.692,61	<u>- 153.737,82</u>
Avanzo di amministrazione		439.262,92


Detto avanzo di amministrazione risulta essere così ripartito: il 56.70% relativo alla Sede Centrale, il 6.93% alla Sezione Piemonte, il 28.83% alla Sezione Campania, il 7.54% della Sezione Lombardia.

Conto economico al 31.12.2005

Il conto economico presenta le seguenti risultanze:

PARTE PRIMA

Valore della Produzione	1.675.282,61	Costi della Produzione	1.639.692,95
Proventi finanziari	2.606,89	Oneri finanziari	5.324,09
		Partite straordinarie	9.503,87
Totale generale entrate	1.677.889,50	Totale generale uscite	1.654.520,91
Avanzo economico			23.368,59


 COPIA CON FIRMA
 ALL'ORIGINALE

I valori della produzione sono rappresentati da: corsi, rivista ed entrate eventuali, quote sociali, contributi e convenzioni per € 1.675.282,61.

I costi della produzione sono rappresentati da: materiale di consumo, spese di funzionamento, organi sociali, rivista, collaboratori, vigilanza, assicurazioni, locazioni, personale, accantonamenti ed oneri diversi di gestione per un importo complessivo pari ad € 1.639.692,95.

Le partite straordinarie sono rappresentate dalle sopravvenienze attive e passive della gestione dei residui il cui saldo attivo è di € 9.503,87.

SITUAZIONE DEL PATRIMONIO

Dalla situazione patrimoniale e dal conto economico al 31.12.2005 risulta un patrimonio netto di Euro 386.322,33 con una differenza positiva rispetto all'esercizio 2004 di Euro 23.368,59 che coincide con il citato avanzo economico.

Situazione patrimoniale al 31.12.2005

<u>ATTIVITA'</u>		<u>PASSIVITA'</u>	
Cassa	375.984,32	Debiti di tesoreria	-----
Residui attivi	217.016,42	Residui passivi	153.737,82
Investimenti mobiliari TFR	46.481,12	Fondo T.F.R.	142.395,00
Immobilizzazioni Tecniche	<u>354.822,92</u>	F.do Amm.to macchine e vari	<u>311.849,63</u>
		Totale passività	607.982,45
		Patrimonio netto Es. prec.	362.953,74
		Avanzo economico dell'Esercizio	<u>23.368,59</u>
		Patrimonio netto 2005	386.322,33
Totale attività	994.304,78	Totale a pareggio	994.304,78

Riassuntivamente il quadro finanziario dell'Ente rispetto al precedente esercizio seguenti risultati:


 COPIA CC...
 ALL'ORIGINE...

	2004	2005
Avanzo competenza	7.259	18.892
Avanzo Amministrazione	429.904	439.262
Avanzo economico	3.905	23.368
Patrimonio netto	362.953	386.322

Ciò premesso, il Collegio esprime parere favorevole all'approvazione dell'elaborato in esame, evidenziando la corretta gestione contabile dell'Ente ed i sempre maggiori risultati positivi che l'attività istituzionale della Società sta conseguendo negli ultimi anni.

Alle ore 15.30 si chiude la seduta.

Letto e sottoscritto.

Il Presidente

Anna Josiane Conte

I Componenti

Luca...
Paolo...



BILANCIO CONSUNTIVO

PAGINA BIANCA

**SOCIETA' ITALIANA
PER LA ORGANIZZAZIONE INTERNAZIONALE**

CONTO CONSUNTIVO AL 31 DICEMBRE 2005
(REDATTO AI SENSI DEL D.P.R. N. 97/2003)

CONSOLIDATO

PAGINA BIANCA

PARTE I ENTRATE - CONSOLIDATO										
CAPITOLO		PREVISIONI INIZIALI	VARIAZIONI		PREVISIONI	SOMME RISCOSE	SOMME DA RISCOUTERE	TOTALE	VARIAZIONI	
CODIFICAZIONE	DENOMINAZIONE		IN AUMENTO	IN DIMINUIZIONE	DEFINITIVE			ACCERTATO	IN AUMENTO	IN DIMINUIZIONE
TITOLO I										
ENTRATE CORRENTI										
CATEGORIA I										
Aliquote contributive a carico dei datori di lavoro e/o iscritti										
QUOTE E CONTRIBUTI ASSOCIATIVI										
1.01.01	Quote annuali soci	14.463,00	-	1.000,00	13.463,00	11.389,00		11.389,00	-	2.074,00
	Totale Categoria I	14.463,00	-	1.000,00	13.463,00	11.389,00		11.389,00	-	2.074,00
ENTRATE DERIVANTI DA TRASFERIMENTI CORRENTI										
Categoria III										
2.03.01	Trasferimenti da parte dello Stato	275.000,00	-	16.000,00	259.000,00	259.000,00		259.000,00	-	
2.03.02	Contributi straordinari da parte dello Stato	-	-	-	-	-		-	-	-
	Totale Categoria III	275.000,00	-	16.000,00	259.000,00	259.000,00		259.000,00	-	-
Categoria IV										
2.04.01	Trasferimenti da parte delle Regioni	16.000,00	-	-	16.000,00	23.700,00		23.700,00	7.700,00	-
	Totale Categoria IV	16.000,00	-	-	16.000,00	23.700,00		23.700,00	7.700,00	-
Categoria V										
2.05.01	Trasferimenti da parte dei Comuni e delle provincie	12.911,00	-	-	12.911,00	12.911,00		12.911,00	-	
	Totale Categoria V	12.911,00	-	-	12.911,00	12.911,00		12.911,00	-	

RESIDUI INIZIO ESERCIZIO	RISCOSSI	RIMASTI DA RISCOUTERE	TOTALE	VARIAZIONI		PREVISIONI DI CASSA	RISCOSSIONI	VARIAZIONI		TOTALE DEI RESIDUI
				IN AUMENTO	IN DIMINUIZIONE			IN AUMENTO	IN DIMINUIZIONE	
						14.463,00	11.389,00	-	3.074,00	
						14.463,00	11.389,00	-	3.074,00	
						14.463,00	11.389,00	-	3.074,00	
-										
-	-	-	-	-	-	275.000,00	259.000,00	-	16.000,00	-
-	-		-	-	-	-	-	-	-	-
-	-	-	-	-	-	275.000,00	259.000,00	-	16.000,00	-
-			-	-	-	16.000,00	23.700,00	7.700,00	-	-
-			-	-	-	16.000,00	23.700,00	7.700,00	-	-
						12.911,00	12.911,00	-		
						12.911,00	12.911,00	-		

MODIFICAZIONE	CAPITOLO DENOMINAZIONE	PREVISIONI INIZIALI	VARIAZIONI		PREVISIONI DEFINITIVE	SOMME RISCOSE	SOMME DA RISCOUTERE	TOTALE ACCERTATO	VARIAZIONI	
			IN AUMENTO	IN DIMINUZIONE					IN AUMENTO	IN DIMINUZIONE
	Categoria VI									
06.01	Contributi Enti Sostenitori	27.780,00	-	-	27.780,00	27.000,00		27.000,00	-	780,00
06.02	Rapporti in convenzione con altri Enti	298.996,42	-	22.804,00	276.192,42	71.202,76	101.733,58	172.936,34	-	103.256,08
	Totale Categoria VI	326.776,42	-	38.804,00	303.972,42	98.202,76	101.733,58	199.936,34	-	104.036,08
	ALTRE ENTRATE									
	Categoria VII									
	ENTRATE DERIVANTI DALLA VENDITA DI BENI E DALLA PRESTAZIONE DI SERVIZI									
07.01	Ricavi dalla vendita di pubblicazioni	41,21	208,79	-	250,00	246,34		246,34	-	3,66
07.02	Proventi derivanti dalla prestazione di servizi	715.000,00	230.000,00	-	945.000,00	1.098.534,17	59.480,00	1.158.014,17	213.014,17	-
07.03	Realizzi cessione materiale fuori uso									
	Totale Categoria VII	715.041,21	230.208,79	-	945.250,00	1.098.780,51	59.480,00	1.158.260,51	213.014,17	3,66

RESIDUI INIZIO ESERCIZIO	RISCOSSI	RIMASTI DA RISCOUTERE	TOTALE	VARIAZIONI		PREVISIONI DI CASSA	RISCOSSIONI	VARIAZIONI		TOTALE DEI RESIDUI
				IN AUMENTO	IN DIMINUZIONE			IN AUMENTO	IN DIMINUZIONE	
						27.780,00	27.000,00	-	780,00	
159.402,29	153.728,42		153.728,42		5.673,87	298.996,42	224.931,18	-	74.065,24	101.733,58
159.402,29	153.728,42		153.728,42		5.673,87	326.776,42	251.931,18	-	74.845,24	101.733,58
159.402,29	153.728,42		153.728,42		5.673,87	630.687,42	547.542,18	7.700,00	90.845,24	101.733,58
						41,21	246,34	205,13	-	-
117.014,93	68.962,03	48.052,90	117.014,93			695.000,00	1.167.496,20	472.496,20	-	107.532,90
117.014,93	68.962,03	48.052,90	117.014,93			695.041,21	1.167.742,54	472.701,33	-	107.532,90

CLASSIFICAZIONE	CAPITOLO DENOMINAZIONE	PREVISIONI INIZIALI	VARIAZIONI		PREVISIONI DEFINITIVE	SOMME RISCOSE	SOMME DA RISCOUTERE	TOTALE ACCERTATO	VARIAZIONI	
			IN AUMENTO	IN DIMINUZIONE					IN AUMENTO	IN DIMINUZIONE
	Categoria VIII									
	REDDITI E PROVENTI PATRIMONIALI									
08.02	Interessi e premi su titoli a reddito fisso	1.000,00	-	500,00	500,00	1.643,39	-	1.643,39	1.143,39	-
08.04	Interessi attivi su mutui, depositi e c/c	350,00	550,00	-	900,00	726,52	236,98	963,50	63,50	-
	Totale Categoria VIII	1.350,00	550,00	500,00	1.400,00	2.369,91	236,98	2.606,89	1.206,89	-
	Categoria IX									
	POSTE CORRETTIVE E COMPENSATIVE DI ENTRATE									
09.01	Recuperi e rimborsi diversi	-	2.514,00	-	2.514,00	2.702,50	-	2.702,50	188,50	-
	Totale categoria IX	-	2.514,00	-	2.514,00	2.702,50	-	2.702,50	188,50	-
	Categoria X									
	ENTRATE NON CLASSIFICABILI IN ALTRE VOCI									
10.01	Entrate eventuali	200,00	-	-	200,00	7.383,26	-	7.383,26	7.183,26	-
	Totale Categoria X	200,00	-	-	200,00	7.383,26	-	7.383,26	7.183,26	-
	TOTALE ENTRATE CORRENTI TITOLO I	1.361.741,63	233.272,79	56.304,00	1.554.710,42	1.516.438,94	161.450,56	1.677.889,50	229.292,82	106.113,74

