

9 - La situazione patrimoniale

La situazione patrimoniale dell'Ente in ciascuno degli esercizi considerati si stabilisce ai livelli precisati dalla tabella illustrativa della pagina seguente.

I risultati patrimoniali rispecchiano sostanzialmente quelli finanziari.

Infatti dall'analisi delle poste principali si rileva l'aumento dei residui attivi nell'ultimo anno rispetto al precedente, costituiti da crediti che l'Ente vanta nei confronti dello Stato (da € 101.733,58 nel 2005 a € 255.545,44 nel 2007). Sono in aumento, nel triennio, anche i crediti verso acquirenti (da € 115.282,84 a € 164.863,58).

In corrispondenza all'aumento dei residui attivi (crediti), si verifica la diminuzione, soprattutto nel 2006 rispetto al 2005 delle disponibilità liquide (da € 375.984,32 nel 2005 ad € 234.938,31 nel 2006; tale ultimo dato è confermato nell'esercizio 2007: € 234.810,41)

Le immobilizzazioni tecniche hanno incrementato la loro consistenza nel corso degli esercizi in questione e si riferiscono, per la maggior parte, a mobili e macchine per ufficio.

I fondi accantonamento sono costituiti dal Fondo liquidazione indennità e anzianità del personale e da Fondi di accantonamento vari.

Le poste rettificative dell'attivo riguardano il "Fondo ammortamento immobilizzazioni" che si pone in decremento della posta corrispondente dell'attivo.

I residui passivi riguardano debiti che la SIOI ha nei confronti dello Stato per € 18.474,59 (2007) in aumento rispetto agli esercizi precedenti; € 88.668,64 verso fornitori e docenti in aumento rispetto al 2006, ma in diminuzione rispetto al 2005; verso istituti previdenziali per € 15.280,00, in diminuzione nel triennio e debiti diversi per € 12.159,55, nel 2007; voce inesistente nei due esercizi precedenti. I residui passivi ammontano complessivamente a euro 279.669,52 nel 2007, in aumento rispetto ai due precedenti esercizi (ma nel 2006 l'importo, rispetto al 2005, era diminuito).

In aumento l'importo destinato al trattamento di fine rapporto dei dipendenti, passato da euro 142.395,00 nel 2005 a euro 175.354,49 nel 2007.

Il patrimonio netto è in diminuzione nei tre esercizi, da euro 386.322,33 nel 2005 a euro 338.600,28 nel 2007, a causa del rilevato disavanzo delle ultime due gestioni. Era di euro 362.960 nel 2004. Quindi, nel 2005 si presentava, ancora, in aumento.

ATTIVITA'	CONSISTENZE		
	al 31.12.2005	al 31.12.2006	al 31.12.2007
B) Immobilizzazioni			
Mobili e macchine d'ufficio	354.822,92	358.304,74	362.392,14
Totale mobili e macchine ufficio	354.822,92	358.304,74	362.392,14
<u>Immobilizzazioni finanziarie</u>			
Investimenti mobiliari Sede	46.481,12	25.824,38	25.824,38
Investimenti mobiliari Campania		49.341,00	62.667,82
Totale	46.481,12	75.165,38	88.492,20
Totale Immobilizzazioni	401.304,04	433.470,12	450.884,34
C) Attivo Circolante			
<u>II. Residui attivi</u>			
Crediti verso lo Stato	101.733,58	181.908,04	255.545,44
Crediti verso acquirenti ecc.	115.282,84	104.961,23	164.863,58
Crediti diversi		127,72	170,69
Totale Residui attivi	217.016,42	286.996,99	420.579,71
IV. Disponibilità liquide			
Cassa Sede	0,56	0,53	
Cassa Sezione Piemonte	291,04	296,07	14,52
Cassa Sezione Lombardia	132,11	85,65	101,94
Cassa Sezione Toscana			
Cassa Sezione Campania	415,67	39,00	65,83
Banca di Roma Ist. Cassiere	126.665,04		
Intesa San Paolo	17.456,68	9.431,18	17.304,96
Unicredit Bank Torino	8.702,28	40.304,08	67.707,50
Banca Popolare di Sondrio Milano	16.739,58	18.909,12	23.242,74
Cassa Risparmio Firenze	3.830,74	3.830,74	3.830,74
Banco di Napoli	126.130,43	85.744,95	45.439,27
Conto corrente postale sede	18,52	191,12	76,92
Conto corrente post. Piemonte	6.833,62	7.337,82	8.257,94
Conto corrente post. Lombardia			
Conto corrente post. Toscana			
Banca di Roma	68.768,05	68.768,05	68.768,05
Totale disponibilita' liquide	375.984,32	234.938,31	234.810,41
TOTALE ATTIVO	994.304,78	955.405,42	1.106.274,46

PASSIVITA'	CONSISTENZE		
	31.12.2005	31.12.2006	al 31.12.2007
A) Patrimonio Netto			
VIII. Avanzo (Disavanzi) economici portati a nuovo	386.322,33	365.343,57	365.343,57
IX. Avanzo (Disavanzo) economico dell'esercizio			-26.743,29
Totale Patrimonio Netto	386.322,33	365.343,57	338.600,28
C) Fondi per rischi ed oneri			
1) per trattamento di quiescenza e obblighi simili			
2) per imposte			
3) per altri rischi ed oneri futuri	22.879,04	22.879,04	22.879,04
4) per ripristino investimenti	288.970,59	288.970,59	289.771,13
Totale Fondi rischi ed oneri futuri	311.849,63	311.849,63	312.650,17
D) Trattamento di fine rapporto di lavoro subordinato	142.395,00	153.010,50	175.354,49
E) Residui passivi			
verso le banche		61.861,91	145.086,74
debiti v.so lo Stato	10.000,75	9.171,57	18.474,59
debiti v.so fornitori	121.741,50	37.299,08	88.668,64
debiti tributari			
debiti verso istituti di previdenza e sicurezza sociale	21.995,57	16.869,16	15.280,00
Debiti diversi			12.159,55
Totale residui passivi	153.737,82	125.201,72	279.669,52
TOTALE PASSIVO E NETTO	994.304,78	955.405,42	1.106.274,46

10 - La situazione amministrativa

La situazione amministrativa riguardante la gestione finanziaria e di cassa è schematizzata nella tabella riportata nella pagina successiva.

Nel precedente referto si prendeva atto che da una situazione di disavanzo di amministrazione del 1998, con la concessione del contributo straordinario del 1999, la SIOI ha chiuso dal 1999 in poi, con un avanzo di amministrazione in tendenziale incremento negli esercizi successivi.

Nel triennio in esame la Società ha diminuito l'avanzo di amministrazione. I residui attivi (somme rimaste da riscuotere) sono in aumento nel triennio, da 217.016,42 euro a 420.579,71 €, mentre i residui passivi presentano un andamento in diminuzione nel 2006 e in aumento nel 2007.

Le riscossioni hanno lo stesso andamento prima in diminuzione e poi di nuovo in aumento, ma nel 2007 si collocano, comunque, ad un importo inferiore a quello del 2005. La differenza delle riscossioni in conto competenza tra il 2007 e il 2005 è pari al 17,07%

SITUAZIONE AMMINISTRATIVA							
		2005		2006		2007	
Consistenza della cassa		312.913,27		375.984,32		173.076,40	
piu' Riscossioni							
	in c/competenza	1.805.162,78		1.414.271,57		1.496.529,26	
	in c/residui	222.690,45		139.657,75		196.987,90	
meno Pagamenti		2.027.853,23		1.553.929,32		1.693.517,16	
	in c/competenza	1.801.057,90		1.604.333,96		1.715.870,59	
	in c/residui	163.724,28		152.503,28		60.999,30	
Consistenza della cassa a fine esercizio		1.964.782,18		1.756.837,24		1.776.869,89	
piu'		375.984,32		173.076,40		89.723,67	
RESIDUI ATTIVI							
	esercizi precedenti	55.565,86		77.358,67		90.009,09	
	dell'esercizio	161.450,56		209.638,32		330.570,62	
meno		217.016,42		286.996,99		420.579,71	
RESIDUI PASSIVI							
	esercizi precedenti	7.045,21		2.342,53*		1.155,59	
	dell'esercizio	146.692,61		60.997,28		133.427,19	
Avanzo/Disavanzo di Amministrazione		-153.737,82		- 63.339,81 ³		- 134.582,78 ⁴	
alla fine dell'esercizio		439.262,92		395.925,58*		375.720,60	
L'avanzo di amministrazione è così composto:							
Sede Centrale		248.902,93	0,57	234.181,71	59,10%	213.585,90	56,84%
Sezione Piemonte		30.530,27	6,93%	57.369,15	14,47%	93.284,92	24,84%
Sezione Lombardia		33.283,62	7,54%	18.994,77	4,80%	23.344,68	6,21%
Sezione Campania		126.546,10	28,83%	85.783,95	21,63%	45.505,10	12,11%
		439.262,92	100,00	395.925,58*	100,00	375.720,60	100,00

* I dati sono stati corretti, sulla base del conto consuntivo: il dato originario di € 2.746,53 non trova riscontro nella pag. 15 del conto consuntivo. Viene modificato anche il totale.

³ Il dato non comprende i debiti verso le banche (vedasi tabella a pag. 25).

⁴ Il dato non comprende i debiti verso le banche (vedasi tabella a pag. 25).

11- Considerazioni conclusive

L'esame dei risultati della gestione posta in essere per gli anni di riferimento ha fatto emergere una buona operatività dell'Ente in rapporto ai mezzi a disposizione ed in ottemperanza ai propri fini istituzionali.

Il raggiungimento di una sana gestione di cui si è riferito nel precedente referto rischia, tuttavia, di essere vanificata dalla precarietà di bilancio, quale è emersa dall'esame dei conti del triennio. Infatti è sufficiente il ritardo da parte del Ministero vigilante nella corresponsione del contributo ordinario per fare diventare negativa la gestione finanziaria.

La scarsa rilevanza delle entrate proprie dovrebbe indurre l'Ente a migliorare l'organizzazione di corsi, *master*, conferenze, seminari, per aumentare le risorse disponibili.

Va segnalato, infine, che il MAE – titolare della vigilanza sull'Ente – non ha mai adottato alcun formale pronunciamento in merito ai bilanci preventivi e consuntivi adottati dalla Società.

Così pure, alla luce dei risultati dell'esercizio 2007, occorre che l'Ente provveda ad accelerare la riscossione dei propri crediti: i residui attivi sono, infatti, di importo elevato, superando del 62,38 % l'importo del contributo ministeriale ordinario.

Si dà atto della definitiva chiusura della sede di Palermo deliberata dal Consiglio Direttivo in data 25 febbraio 2005 e del saldo di quanto dovuto a fornitori e docenti.

Sembra opportuno che vengano assunte decisioni in ordine alla sede di Firenze, non più operativa dal 2002.

Con riguardo ai problemi concernenti il rapporto di locazione della sede, sembra opportuno che tutte le amministrazioni interessate si attivino per la soluzione definitiva del problema.



Nicola Cosentino

**SOCIETÀ ITALIANA PER L'ORGANIZZAZIONE
INTERNAZIONALE (SIOI)**

BILANCIO D'ESERCIZIO 2005

PAGINA BIANCA

ESTRATTO DAL VERBALE DELLA SESSIONE ORDINARIA DELL'ASSEMBLEA GENERALE DEI SOCI
TENUTASI VENERDI' 28 APRILE 2006 ALLE ORE 17.00 PRESSO LA SEDE DELLA SIOI IN
PIAZZA S. MARCO 51 A ROMA

Seconda convocazione


Il Presidente, Amb. Umberto la Rocca, dichiara aperta alle ore 17.30, in seconda convocazione, la sessione dell'Assemblea dei Soci della SIOI e nomina quale Segretario della sessione stessa l'Amb. Mario Michele Alessi.

Sono presenti 28 soci: ALESSI Mario, BALDINI Vittorio, BELLINZONA Carlo, BRAGUGLIA SARACINO Rachele, BUSACCA Alessandro, CAVELLI Sara, CONSO Giovanni, DI LORENZO BADIA Giulio, DI ROBERTO Federico, DOMINEDÒ Giovanni, FERRARI BRAVO Luigi, FILIPPI Francesca, FRIGO Manlio, GRIBAUDO Gianfranco, KUSTERMANN Elisabetta, LA ROCCA Umberto, LEANZA Umberto, LORETO Angelamaria, MIGLIORINI Fabio, MURINO Baldassarre, NEVOLA Maurizio, ORSELLO Gian Piero, PALOMBO Eva, PARONETTO M. Luisa, PUCCIA Cristina, RANGONI MACHIAVELLI Beatrice, SALIMEI Marcello, Sessa Riccardo.

Sono presenti MAIELLO Tammaro e PIERSIGILLI Luigi membri del Collegio dei Revisori dei Conti ed è altresì presente il Direttore Amministrativo Rag. Adriano FICARELLI,

Sono presenti per delega 68 soci: AGNELLO Francesco, AGOSTINI Daniela, ANGELINI Francesca, ARGENTIERI Alessandro, BABINI Veniero, BENVENUTI Paolo, BERGER Dominique, BERSANI Alberto, BIGINELLI Alberto, BLASCO Ivo, BOSCO Giorgio, BOTTAI Bruno, BURI Paolo, CARACCIOLO Ida, CARBONE Sergio, CASOLINO Vincenzo, CERNE Marina, CICIRIELLO Maria Clelia, CIRILLO Giuseppe, CITARELLA Luigi, CLEMENTE Aldo, D'ALASCIO Giovanni, D'ONOFRIO Francesco, DEL VECCHIO Angela, DI STASI Angela, DIANA Alfredo, DIGNANI Barbara, DORIA Antonio Mariano, FONTANA Antonella, FRASCHINI Luca, GALLONI Riccardo, GARGIULO Pietro, GENTILI Giampiero, IABONI Emilio, JEAN Carlo, LEVI Arrigo, LIMITI Giuliana, LIONETTI Giampietro, MANZO Giacomo, MARCHISIO Sergio, MASCI Claudio, MORENO Maurizio, MOSCONI Franco, NAPOLITANO Antonio, PANEBIANCO Massimo, PENNETTA Piero, PERCESEPE Enzo, PERISSINOTTO Giovanni, PIACENTINI Valeria, PININFARINA Sergio, POLINETTI Aldo, POLLAK Rinaldo, PUCCIA Rosario, QUARONI Alessandro, RINALDI Cettina, RUFFINO Roberto, RUTELLI Francesco, SCHMIDT DI FRIEDEBERG Giuliana, SCISO Elena, SERRA Enrico, SETTINERI Ettore, TROVATI Emilio, VENTURINI Gabriella, VICHI Gherardo, VILLANI Ugo, VISIARA GURRÒ Gian Luigi, ZICCARDI Piero.

...OMISSIS...



Il Presidente invita l'Amb. Alessi a prendere la parola.

Il conto consuntivo della Società Italiana per la Organizzazione Internazionale per l'anno 2005 è stato redatto adottando lo schema previsto dall'art. 48 del D.P.R. 97/2003 ed è basato sui bilanci inviati dalle Sezioni periferiche e sulla gestione finanziaria della Sede centrale.

Il suddetto schema di bilancio prevede l'elaborazione dei bilanci consuntivi per ciascuna Sezione e per la Sede, raggruppando poi i dati in un bilancio consolidato. I risultati finali evidenziano un avanzo di amministrazione di € 439.262,92 ed un avanzo economico di € 23.368,59.

Le principali voci della situazione finanziaria sono:

per le entrate:

Le quote annuali dei soci si sono attestate ad € 11.389,00 mentre il contributo annuale erogato dal Ministero degli Affari Esteri in base alla Legge n. 948/82 pari ad € 259.000,00 ha subito una diminuzione di € 16.000,00 rispetto al passato esercizio. Merita comunque di segnalare che la SIOI rimane in testa della tabella degli Enti internazionalistici destinatari di contributo statale, il che costituisce un lusinghiero riconoscimento della sua posizione primaria nel panorama di tali Enti.

I contributi degli Enti sostenitori incassati nel 2005 dalla Sezione Piemonte per € 27.000,00

I rapporti in convenzione con altri Enti riguarda l'erogazione di contributi finalizzati alla realizzazione dei corsi per la preparazione al concorso per la carriera diplomatica a seguito di convenzioni stipulate con l'Istituto Diplomatico del MAE e per due corsi per funzionari delle Repubbliche di Bulgaria e Romania in base alla Legge 212/92, per un importo complessivo di € 172.936,34.

Le attività di formazione, di ricerca e di documentazione ha riguardato, oltre ai corsi cosiddetti "istituzionali", l'organizzazione di ulteriori corsi che sono illustrati nella relazione sulle attività. Il 2005 ha fatto registrare entrate pari a € 1.158.014,17. Tale dato, di gran lunga superiore ai risultati degli anni precedenti, è stato conseguito anche grazie anche ad un accordo con il Comitato organizzatore delle Olimpiadi invernali di Torino 2006 (TOROC) per la segnalazione di giovani volontari da impiegare nelle varie fasi da settembre a marzo.

Tra le spese si segnalano:

il costo del personale suddiviso in stipendi, oneri sociali e buoni pasto che la Società corrisponde mensilmente. Il dato complessivo per il 2005 è stato di € 385.326,93. Rispetto al 2004 vi è stato un lieve incremento dovuto agli aumenti previsti dal contratto collettivo su base nazionale previsti per ciascun livello. Le spese per acquisto di materiali di consumo ecc. sono le spese per materiali vari di cancelleria, carta per fotocopie, toner per stampanti ecc. e per le spese di tipografia. Nel 2005 si è registrato un importo

complessivo di spesa di € 63.108,66.

L'affitto dei locali della Sede Centrale, il cui costo mensile è di 696,65 mentre gli arretrati ammontano a circa 44.000 euro e si sta ancora attendendo le decisioni dell'Agenzia del Demanio sulla rateizzazione, e delle sedi della Sezione Piemonte e della Sezione Campania. Il costo generale per il 2005 è stato di € 29.656,99.

La spesa per la Rivista "La Comunità Internazionale" e per le altre pubblicazioni, per un costo complessivo di € 55.997,14.

Le spese per l'organizzazione di convegni, corsi ecc. si tratta dei costi inerenti l'attività istituzionale già trattata nelle entrate riguardante essenzialmente i costi per le docenze, per i relatori alle conferenze, per i convegni organizzati e per l'accordo con il TOROC. Nel 2005 la spesa si è attestata a € 586.958,46.

Le spese per i collaboratori fissi della Sede e delle Sezioni della SIOI per € 80.107,05. Tale costo è imputabile in parte alle Sezioni che, non avendo personale dipendente, ricorrono a collaborazioni coordinate e continuative ed a progetto per la copertura dei vari servizi.

Gli altri trasferimenti passivi riguardano essenzialmente l'iscrizione alla WFUNA e spese non altrove classificabili. L'importo complessivo è stato di € 9.016,59.

Le spese per gli interessi passivi si sono attestate ad € 2.267,82, con una diminuzione rispetto al 2004 di € 3.870,81, e le spese bancarie per € 3.056,27, sostenute nel corso del 2005.


Le Imposte tasse e tributi vari includono il carico fiscale per Irap, imposte di registro, tasse per lo smaltimento dei rifiuti solidi urbani, per un importo di € 43.677,23.

La Situazione patrimoniale evidenzia le consistenze patrimoniali attive e passive alla fine del 2005 e sono comprese le Immobilizzazioni finanziarie che riguardano i titoli della Sede acquistati quale accantonamento reale del t.f.r. del personale pari ad € 46.481,12, i crediti che la Società vanta nei confronti di Stato ed enti pubblici per € 217.016,42 le disponibilità liquide constano di contanti, saldi di c/c bancario e di c/c postale per un totale di € 375.984,32 e del Patrimonio netto per un dato complessivo di patrimonio netto di € 386.322,33.

Tra le passività si segnala il trattamento di fine rapporto di lavoro subordinato ed i residui passivi per un dato complessivo di € 153.737,82.

Il Conto economico evidenzia un risultato finale di avanzo di € 23.368,59. Esso è stato redatto secondo il nuovo schema previsto dal già citato DPR 97/03.

La tabella dimostrativa dell'avanzo o disavanzo di amministrazione al termine del 2005 evidenzia come nel corso del 2005 si sia raggiunto un avanzo di amministrazione di € 439.262,92.



Il bilancio preventivo della SIOI per l'anno 2006 si compone dei seguenti documenti: preventivo finanziario gestionale, quadro generale riassuntivo della gestione finanziaria, preventivo economico e tabella dimostrativa dell'avanzo o disavanzo di amministrazione. Esso è stato redatto adottando lo schema previsto dal DPR 97/2003 ed è basato sui bilanci inviati dalle Sezioni periferiche e sulla gestione finanziaria della Sede centrale.

Lo schema di bilancio, redatto nella forma abbreviata in base all'art. 48 del DPR 97/2003, prevede due sezioni, una per le previsioni definitive del 2005 e l'altra per le previsioni relative al 2006. Inoltre sono stati elaborati bilanci preventivi per ciascuna Sezione e per la Sede, raggruppando poi i dati in un bilancio consolidato. Le previsioni per il 2005 sono state effettuate sulla base dei dati contabili registrati fino al mese di settembre ed inserendo le previsioni per i restanti tre mesi, mentre per il 2006 si è preso in riferimento l'esercizio 2005 applicando, laddove necessario, i correttivi del caso.

Nella situazione finanziaria vengono rappresentati i vari saldi presunti dei capitoli di bilancio, mentre il quadro riassuntivo evidenzia i risultati che si prevede di conseguire nel 2006 raggruppando per categorie quanto riportato nella situazione finanziaria. Nella parte relativa ai risultati differenziali, nel bilancio consolidato per il 2006 si prevede di conseguire, nella sezione finanziaria, un avanzo di competenza pari ad € 56.740,47.

Il preventivo economico per il 2006 prevede un risultato finale di avanzo di € 29.740,25. Anche il preventivo economico è stato redatto sulla base dei dati esposti nel rendiconto finanziario a cui sono stati aggiunti i componenti che non danno luogo a movimenti finanziari quali l'ammortamento dei beni, l'accantonamento delle indennità di fine rapporto del personale dipendente e le imposte sul reddito da regolare nell'esercizio. Inoltre ai sensi degli articoli 17, 18 e 19 del sopracitato DPR 97/2003 sono stati inseriti gli accantonamenti per spese impreviste quali rischi futuri, oneri e rinnovi contrattuali.

...OMISSIS...


Dopo una breve discussione il Presidente chiede di passare alla votazione, per alzata di mano, del bilancio consuntivo 2005 e del preventivo 2006. Il bilancio consuntivo 2005 ed il bilancio preventivo 2006 vengono approvati all'unanimità.

...OMISSIS...

Alle ore 19.15 il Presidente dichiara chiusa la seduta.

Il Segretario

Amb. Mario Michele Alessi



Il Presidente

Amb. Umberto La Rocca