

<b>ALTRE OBBLIGAZIONI</b>						
<b>SPECIE DEI TITOLI</b>	<b>ISIN CODE</b>	<b>VALORE NOM.</b>	<b>C. D'ACQ.</b>	<b>VALORE DI ACQUISTO</b>	<b>V. UN. BIL.</b>	<b>VALORE DI BILANCIO 2006</b>
		<i>Euro</i>		<i>Euro</i>		<i>Euro</i>
Banca Antonveneta 23/04/13	XS0167288611	250.000	99,861	249.653	99,861	249.653
Morgan Stanley 6% 18/11/2013	XS0178997671	2.600.000	99,498	2.586.950	99,498	2.586.950
Mediobanca 23/12/13	IT0003568075	3.000.000	99,150	2.974.500	99,150	2.974.500
BEI 30/03/2014	XS0187245021	3.000.000	99,737	2.992.100	99,737	2.992.100
Crediop TV 30/07/15	IT0001355194	550.000	99,350	546.425	99,350	546.425
BEI TV 4/8/14	IT0006530049	1.050.000	99,607	1.045.875	99,607	1.045.875
Rabobank TV 18/10/14	XS0201827333	2.900.000	100,306	2.908.868	100,244	2.907.068
BEI TV 13/05/2015	IT0006571829	3.000.000	97,750	2.932.500	97,750	2.932.500
Credit Suisse TV 22/10/15	XS0201568721	500.000	100,000	500.000	100,000	500.000
Inf. Bank Recon & Develop TV 2/12/2015	XS0180039611	7.500.000	98,632	7.397.423	98,632	7.397.423
KFW TV 17/05/16	XS0190541101	3.000.000	98,818	2.964.550	98,818	2.964.550
KFW TV 25/10/2016	XS0203493878	3.000.000	99,980	2.999.390	99,980	2.999.390
Dexia Crediop 28/02/2017	IT0003815435	5.000.000	100,000	5.000.000	100,000	5.000.000
Rabobank TV 08/04/2020	XS0215447441	750.000	99,648	747.357	99,648	747.357
BEI TV 20/05/2020	XS0219070652	750.000	99,400	745.500	99,400	745.500
BEI TV 15/07/2020	XS0222759689	14.252.000	97,459	13.889.800	98,873	14.091.406
Rep. Of Italy 99-28/6/2029 TV	XS0098449456	2.550.000	100,926	2.573.625	100,836	2.571.316
<b>TOTALE</b>		<b>262.192.828</b>		<b>261.882.963</b>		<b>262.190.400</b>
<b>OBBLIGAZIONI INDEX</b>						
Banca 121 Arcobaleno 30/5/07	IT00030969782	412.800	100,000	412.800	100,000	412.800
F&F Planetaria 28/03/08	IT0003443543	750.000	97,500	731.250	99,381	745.361
F & F Armonica 16/06/09	IT0003477483	1.250.000	100,000	1.250.000	100,000	1.250.000
Unicr. It. EuroStoxx50 2,75% 6/12/10	IT0003035299	800.000	100,000	800.000	100,000	800.000
<b>TOTALE</b>		<b>3.212.800</b>		<b>3.194.050</b>		<b>3.208.161</b>
<b>TOTALE ALTRE OBBLIGAZIONI</b>		<b>265.405.628</b>		<b>265.077.013</b>		<b>265.398.561</b>

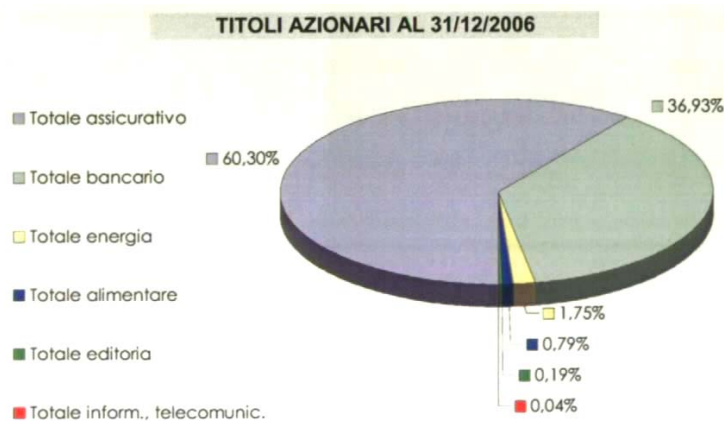
## OBBLIGAZIONI IN VALUTA ESTERA

SPECIE DEI TITOLI	DIVISA	ISIN CODE	VAL. NOM.	C. D'ACQ.	CAMBIO	VALORE ACQUISTO	V.UN.BIL.	VALORE DI BILANCIO 2006
						Euro		Euro
BEI 3% 16/06/08	USD	US298785CW4	350.000	99,750	1,0621	328.718	123,6919	328.718
BNG 3,75% 15/07/2013	USD	XS0172157876	522.000	98,000	1,2720	402.160	101,4645	402.160
Council of Europe ZC 19/02/2008	USD	XS0084247724	300.000	89,660	1,1707	229.751	102,3221	233.080
Fed. Home L.B. 2,75% 14/03/2008	USD	US3133MXFT19	550.000	99,650	1,0929	501.492	120,0845	501.492
OKB 2,375% 16/06/008	USD	XS0169567830	300.000	99,950	1,1708	256.118	112,4359	256.118
Italy 2,50% 15/07/2008	USD	US465410BH09	910.000	97,350	1,2237	723.940	104,7724	723.940
Italy 2% 30/04/2009	CHF	CH0015397398	2.000.000	99,970	1,4702	1.359.951	109,2653	1.359.951
<b>TOTALI</b>						<b>3.802.130</b>		<b>3.805.459</b>

<b>N.B. Cambi al 31/12/2006</b>	USD	1,3170
	CHF	1,6069

## TITOLI AZIONARI AL 31 DICEMBRE 2006

DENOMINAZIONE	CAT.	SETTORE	N.AZIONI	VAL. UN. BILANCIO	VAL. BILANCIO GLOBALE
Generali	ord	assicurativo	4.110.075	25,25762	103.810.732
Alleanza	ord	assicurativo	50.000	8,50000	425.000
Allianz	ord	assicurativo	34.700	144,24830	5.005.416
AXA	ord	assicurativo	168.100	29,74868	5.000.754
Unipol	priv	assicurativo	420.000	2,39368	1.005.347
Banca Lombarda	ord	bancario	2.983.752	12,86003	38.371.133
B. Pop. Italiana	ord	bancario	641.300	8,54191	5.477.929
ABN Amro	ord	bancario	132.000	22,81820	3.012.003
C.R. Firenze	ord	bancario	610.000	2,52540	1.540.494
Mediobanca	ord	bancario	600.000	18,03000	10.818.000
Credito Valtellinese	ord	bancario	38.485	11,52482	443.533
S.Paolo IMI	ord	bancario	250.000	13,49773	3.374.433
Unicredito	ord	bancario	300.000	6,07108	1.821.324
Lloyds TSB	ord	bancario	193.500	7,85441	1.519.829
Royal Bank Scotland	ord	bancario	152.950	27,61682	4.223.992
Tme (ex Spg)	ord	editoria	635.767	0,58349	370.967
Abengoa	ord	energia	23.500	21,59134	507.397
Applied Materials	ord	energia	7.500	13,64778	102.358
Eni	ord	energia	100.000	23,02375	2.302.375
Q-Cells	ord	energia	3.300	30,97718	102.225
Saras	ord	energia	80.000	4,10580	328.464
Nestlé	ord	alimentare	6.200	244,43596	1.515.503
<b>TOTALE</b>					<b>191.079.208</b>
<b>TITOLI NON QUOTATI</b>					
Notartel	o	inform., telecomunic.	150	516,4569	77.469
Assonotar	o	assicurativo			40.000
<b>TOTALE GENERALE</b>					<b>191.196.677</b>

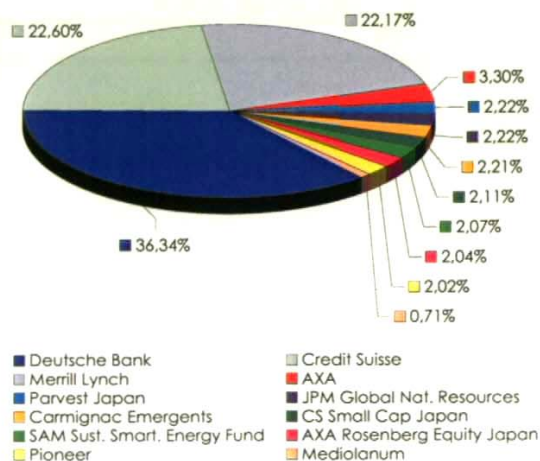


## FONDI COMUNI D'INVESTIMENTO E GESTIONI PATRIMONIALI AL 31/12/2006

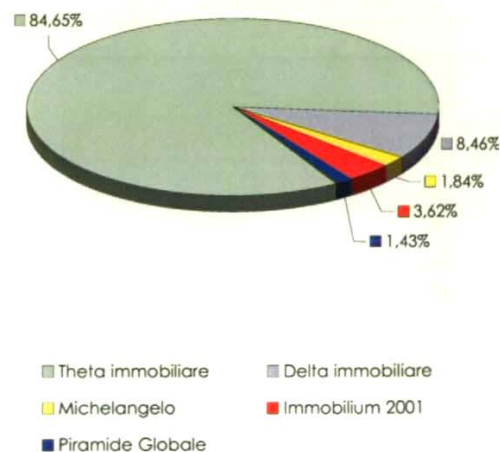
DENOMINAZIONE FONDO	NATURA DEL FONDO	QUOTE	VAL. UN. BIL.	VALORE DI BILANCIO 2006
Deutsche Bank	Gest. in fci az. internaz.	-	-	16.386.057
Credit Suisse	Gest. in fci az. internaz.	-	-	10.190.030
Merrill Lynch	Gest. in fci az. internaz.	-	-	9.996.723
Pioneer	Gest. in fci az. internaz.	-	-	909.609
Mediolanum	Gest. in fci az. internaz.	-	-	321.638
AXA	Gest. in fci obbligaz.	-	-	1.489.960
CS Small Cap Japan	Fondo azionario	53.646,727	17,73000	951.157
Parvest Japan	Fondo azionario	9.615,384	104,00000	1.000.000
AXA Rosenberg Equity Japan	Fondo azionario	121.652,068	7,55000	918.473
Carmignac Emergents	Fondo azionario	1.712,017	583,23019	998.500
SAM Sust. Smart. Energy Fund	Fondo azionario	62.305,295	14,98000	933.333
JPM Global Nat. Resources	Fondo azionario	58.445,354	17,11000	1.000.000
Delta immobiliare	Immobiliare chiuso	50.000,00	100,00	5.000.000
Theta immobiliare	Immobiliare chiuso	200,00	250.000,00	50.000.000
Piramide Globale	Immobiliare chiuso	430,00	1.961,85	843.596
Michelangelo	Immobiliare chiuso	10,00	108.818,00	1.088.180
Immobiliun 2001	Immobiliare chiuso	470,00	4.547,42	2.137.286
<b>TOTALE</b>				<b>104.164.542</b>

## FONDI COMUNI D'INVESTIMENTO E GESTIONI PATRIMONIALI AL 31/12/2006

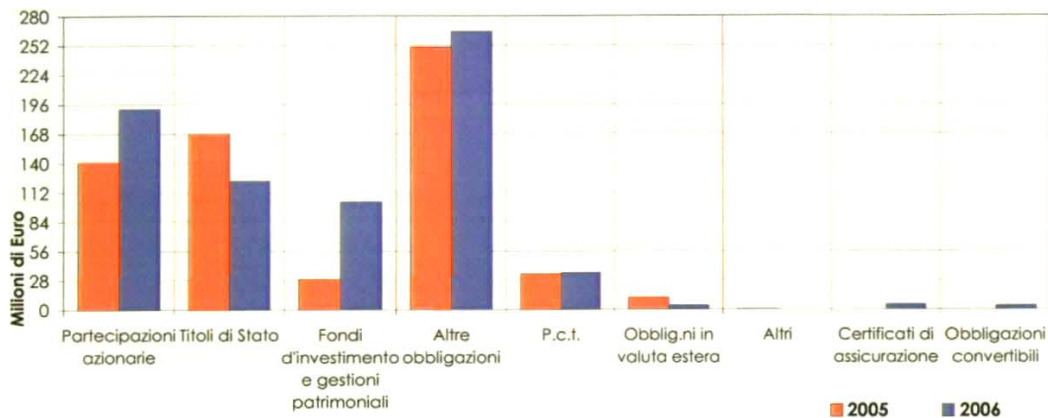
Fondi Comuni d'Investimento (mobiliari)



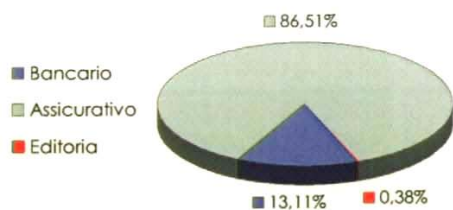
Fondi Comuni d'Investimento (immobiliari)



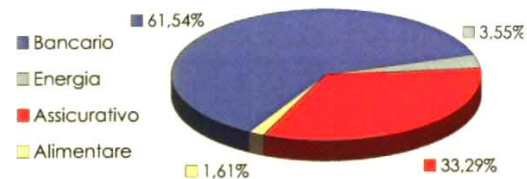
**PATRIMONIO TITOLI**  
(a "Immobilizzazioni Finanziarie" e da "Attività Finanziarie")



**PARTECIPAZIONI AZIONARIE IMMOBILIZZATE**



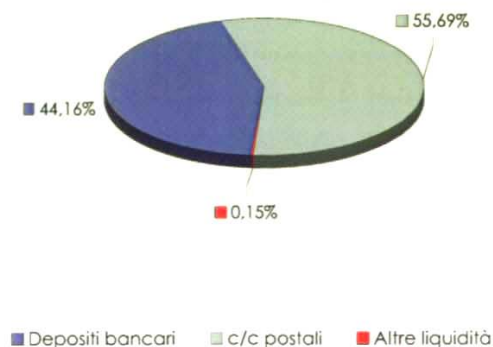
**PARTECIPAZIONI AZIONARIE NON IMMOBILIZZATE**

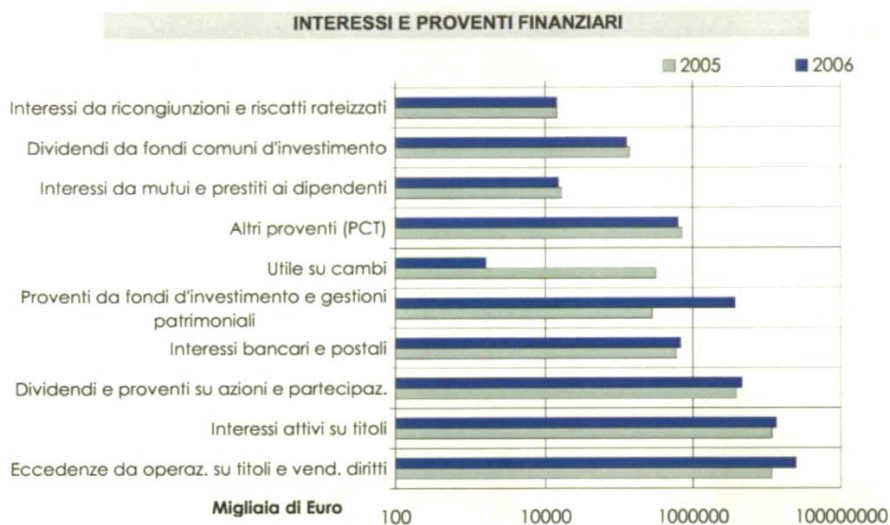


**LE ATTIVITA' FINANZIARIE 2006**



**LE DISPONIBILITA' LIQUIDE**





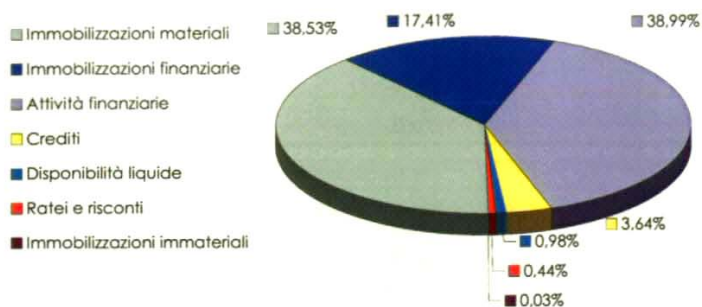
**ALLEGATO 6**

**ALTRI GRAFICI**

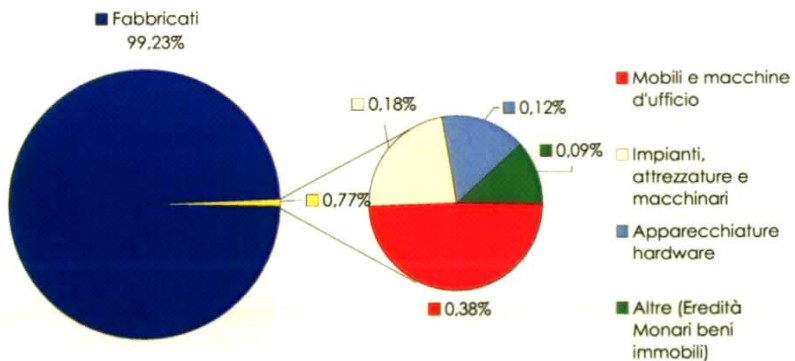


**LO STATO PATRIMONIALE**

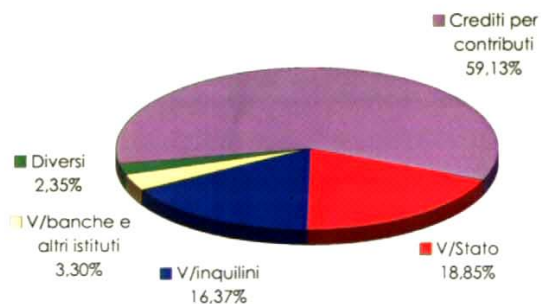
**LE ATTIVITA' ANNO 2006**



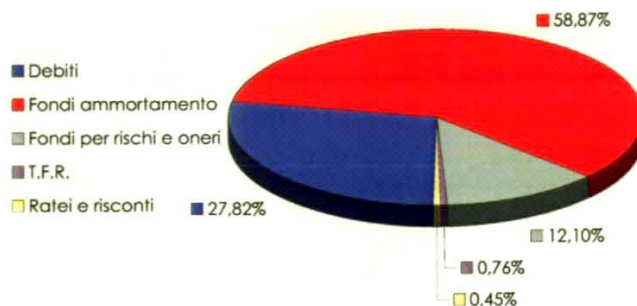
**IMMOBILIZZAZIONI MATERIALI**



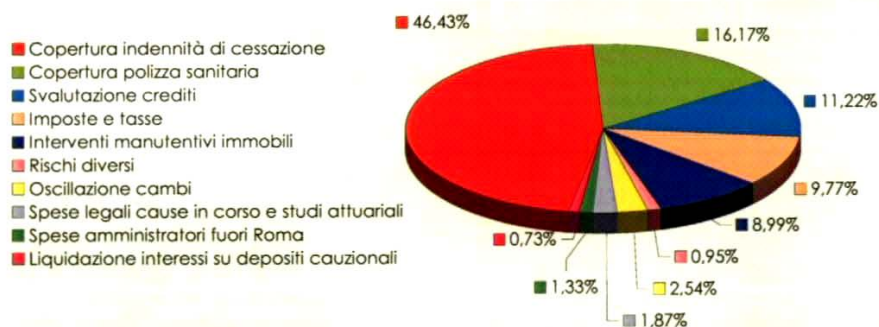
**CREDITI**



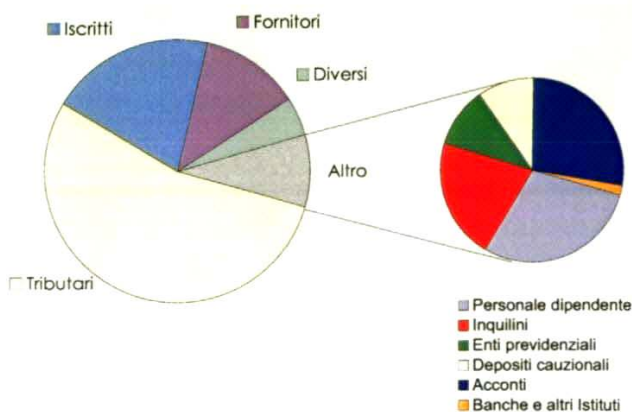
**LE PASSIVITA' ANNO 2006**



**FONDI PER RISCHI E ONERI**

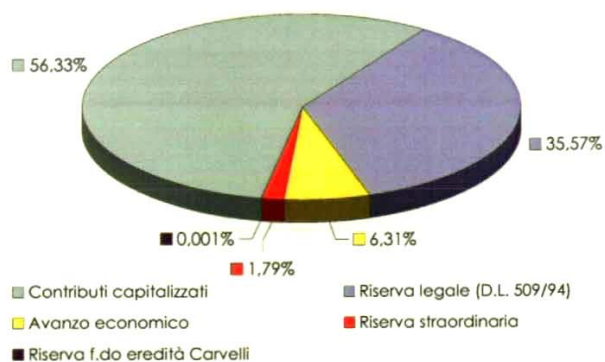


**DEBITI**

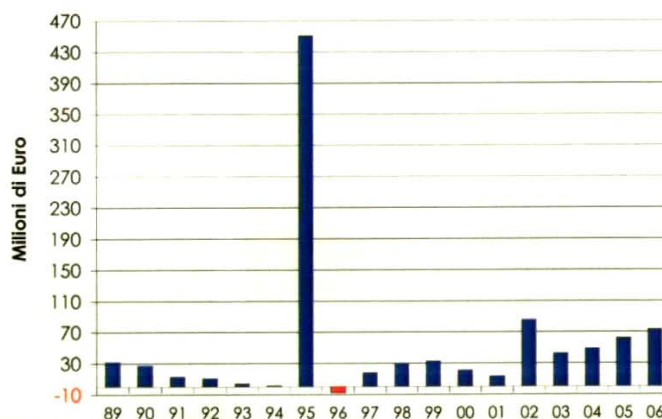




**IL PATRIMONIO NETTO ANNO 2006**

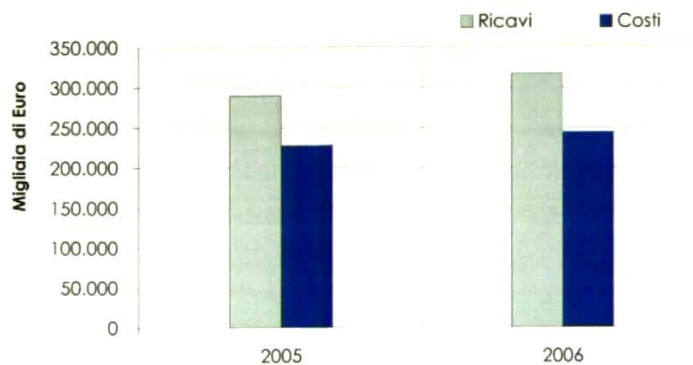


**INCREMENTO CONTRIBUTI CAPITALIZZATI**

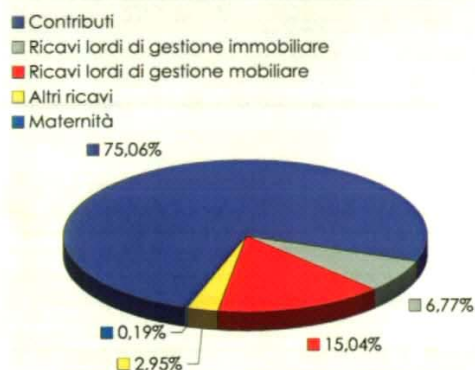


**IL CONTO ECONOMICO**

**ANDAMENTO DEI RICAVI E COSTI**



**RICAVI ANNO 2006**

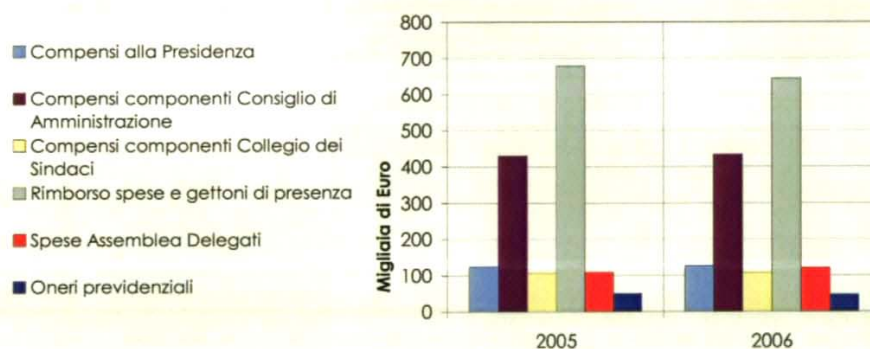


**COSTI ANNO 2006**

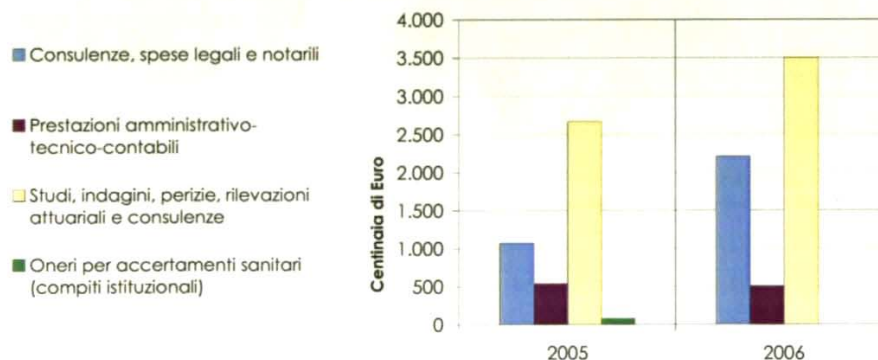


**ALTRI COSTI**

**ORGANI AMMINISTRATIVI E DI CONTROLLO**



**COMPENSI PROFESSIONALI E LAVORO AUTONOMO**



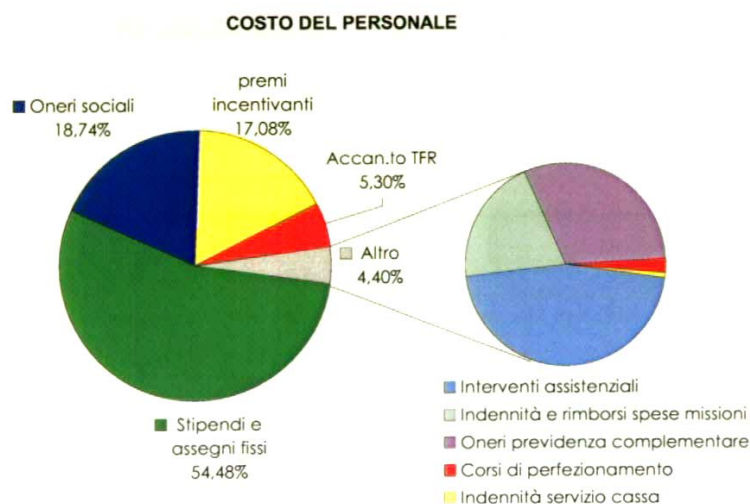
**PERSONALE**

L'organizzazione strutturale e funzionale della Cassa è articolata in tre unità organiche: la 1<sup>a</sup> "Prestazioni e Contributi" si occupa di pensioni, integrazioni, borse di studio, assegni di maternità e pensioni agli ex dipendenti; la 2<sup>a</sup> "Contabilità e Amministrazione" si occupa di contabilità, ragioneria, personale, elaborazioni dati e web, protocollo, informazioni, la 3<sup>a</sup> "Gestione del Patrimonio Immobiliare" si occupa di locazioni, amministratori esterni, manutenzioni e dello staff tecnico, mentre alla Direzione Generale fanno capo la Gestione del Patrimonio Mobiliare, l'Ufficio Legale e la Segreteria degli Organi Collegiali.

L'organigramma approvato dai competenti Ministeri nel 1989 prevedeva n. 73 dipendenti (di cui 4 Dirigenti). L'organico reale della Cassa al 31/12/2006, esclusi i portieri degli immobili, aveva personale in servizio pari a 66 unità, compresi il Direttore Generale, 3 Dirigenti e 2 dipendenti assunti a tempo determinato in sostituzione di personale assente per maternità.

Il costo totale per la gestione del personale rappresenta, nell'anno in esame, l'1,63% del totale dei costi.

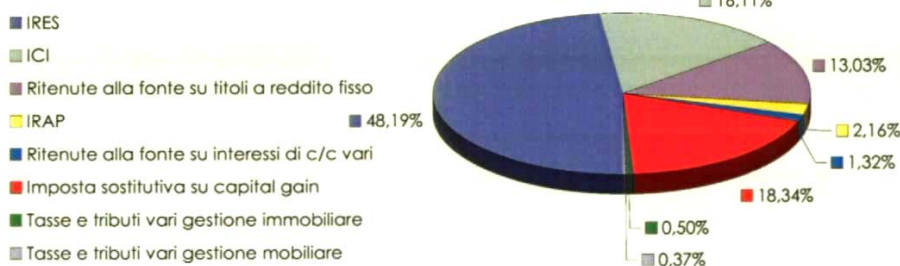
PERSONALE	31-12-2005	31-12-2006	Variazioni %
Stipendi e assegni fissi al personale	- 2.028.798	- 2.169.203	6,92
Compensi lavoro straordinario e premi incentivanti	- 670.852	- 680.000	1,36
Oneri sociali	- 730.635	- 746.196	2,13
Accantonamento T.F.R.	- 198.688	- 211.157	6,28
Indennità e rimborsi spese missioni	- 68.118	- 35.751	-47,52
Indennità servizio cassa	- 1.439	- 1.383	-3,89
Corsi di perfezionamento	- 23.363	- 4.088	-82,50
Interventi assistenziali a favore del personale	- 70.000	- 80.000	14,29
Oneri previdenza complementare	- 48.769	- 53.820	10,36
<b>Totale di categoria</b>	<b>- 3.840.662</b>	<b>- 3.981.598</b>	<b>3,67</b>



**ONERI TRIBUTARI IN GENERALE**

Nel 2006 il peso tributario complessivo è stato del 5,72% (contro il 4,63% del 2005). L'onere tributario 2006, confrontato con il dato dell'esercizio passato, registra un incremento di oltre il 32% per effetto della maggior imposta IRES rilevata e dell'incremento dell'imposta sostitutiva sul capital gain. Per un approfondimento sulle citate variazioni, si rinvia a quanto ampiamente riportato all'interno della relazione sulla gestione e del commento al conto economico.

ONERI TRIBUTARI IN GENEALE	31-12-2005	31-12-2006	Variazioni %
IRES	6.400.000	6.720.328	5,01
IRAP	249.045	300.516	20,67
I.C.I	2.296.868	2.246.069	-2,21
Ritenute alla fonte su titoli a reddito fisso	1.279.658	1.816.972	41,99
Ritenute alla fonte su interessi di c/c vari	160.827	183.413	14,04
Tasse e tributi vari gestione immobiliare	47.458	51.492	8,50
Tasse e tributi vari gestione mobiliare	9.574	69.180	622,58
Imposta sostitutiva su Capital Gain	97.695	2.557.030	2517,36
<b>Totale</b>	<b>10.541.125</b>	<b>13.945.000</b>	<b>32,29</b>

**ONERI TRIBUTARI IN GENERALE**



---

**ALLEGATO 7**

---

**FATTI INTERVENUTI DOPO LA CHIUSURA DELL'ESERCIZIO**

Riguardo ai fatti di rilievo intervenuti dopo la chiusura dell'esercizio (articolo 2428, comma 2, n. 5 del codice civile), si fa presente che la Cassa Nazionale del Notariato, in data 30 marzo 2007, ha provveduto a redigere il Documento Programmatico sulla Sicurezza, così come prescritto dall'articolo 34, comma 1, lettera g) del decreto legislativo 30 giugno 2003, n. 196 "Codice in materia di protezione dei dati personali" e dal Disciplinare Tecnico, allegato B, regola n. 19. Tale documento è conservato presso la sede dell'Associazione.

PAGINA BIANCA