

ATTI PARLAMENTARI

XVI LEGISLATURA

CAMERA DEI DEPUTATI

Doc. **XV**
n. **136**

RELAZIONE DELLA CORTE DEI CONTI

AL PARLAMENTO

*sulla gestione finanziaria degli Enti sottoposti a controllo
in applicazione della legge 21 marzo 1958, n. 259*

ENTE NAZIONALE PER L'AVIAZIONE CIVILE (ENAC)

(Esercizio 2007)

Trasmessa alla Presidenza l'11 novembre 2009

PAGINA BIANCA

INDICE

Determinazione della Corte dei conti n. 67/2009 del 30 ottobre 2009	<i>Pag.</i>	5
Relazione sul risultato del controllo eseguito sulla gestione finanziaria dell'Ente nazionale per l'aviazione civile (ENAC) per l'esercizio 2007	»	9

DOCUMENTI ALLEGATI

Esercizio 2007:

Nota integrativa	»	81
Relazione del Collegio dei revisori	»	129
Bilancio consuntivo	»	141

PAGINA BIANCA

DETERMINAZIONE DELLA CORTE DEI CONTI

PAGINA BIANCA

Determinazione n. 67/2009.

LA CORTE DEI CONTI

IN SEZIONE DEL CONTROLLO SUGLI ENTI

nell'adunanza del 30 ottobre 2009;

visto il testo unico delle leggi sulla Corte dei conti approvato con regio decreto 12 luglio 1934, n. 1214;

vista la legge 21 marzo 1958, n. 259;

visto il decreto legislativo in data 25 luglio 1997, con il quale l'Ente Nazionale per l'Aviazione Civile (ENAC) è stato sottoposto al controllo della Corte dei conti;

visto il conto consuntivo dell'Ente suddetto relativo all'esercizio finanziario 2007, nonché le annesse relazioni del Direttore Generale del Collegio dei revisori, trasmessi alla Corte in adempimento dell'articolo 4 della citata legge n. 259 del 1958;

esaminati gli atti;

udito il relatore Presidente di Sezione Edoardo Andreucci e, sulla sua proposta, discussa e deliberata la relazione con la quale la Corte, in base agli atti ed agli elementi acquisiti, riferisce alle Presidenze delle due Camere del Parlamento il risultato del controllo eseguito sulla gestione finanziaria dell'Ente per l'esercizio 2007;

ritenuto che, assolto così ogni prescritto incombente, possa, a norma dell'articolo 7 della citata legge n. 259 del 1958, darsi corso alla comunicazione alle dette Presidenze, oltre che del conto consuntivo – corredato delle relazioni degli organi di amministrativi e di revisione – della relazione come innanzi deliberata, che alla presente si unisce perché ne faccia parte integrante;

PER QUESTI MOTIVI

comunica, a norma dell'articolo 7 della legge n. 259 del 1958, alle Presidenze delle due Camere del Parlamento, insieme con il conto consuntivo per l'esercizio 2007 – corredato dalle relazioni degli organi amministrativi e di revisione – dell'Ente Nazionale per l'Aviazione Civile (ENAC), l'unita relazione con la quale la Corte riferisce il risultato del controllo eseguito sulla gestione finanziaria dell'Ente stesso.

ESTENSORE

Edoardo Andreucci

PRESIDENTE

Mario Alemanno

Depositata in Segreteria il 9 novembre 2009.

IL DIRIGENTE

(dott. Giuliana Pecchioli)

RELAZIONE DELLA CORTE DEI CONTI

PAGINA BIANCA

RELAZIONE SUL RISULTATO DEL CONTROLLO ESEGUITO SULLA
GESTIONE FINANZIARIA DELL'ENTE NAZIONALE PER L'AVIA-
ZIONE CIVILE (ENAC) PER L'ESERCIZIO 2007

S O M M A R I O

<i>Premessa</i>	<i>Pag.</i>	13
1) Il quadro normativo di riferimento	»	14
2) L'organizzazione	»	15
2.1. Composizione e funzione degli organi	»	15
2.2. I compensi degli organi	»	15
2.3. I contratti collettivi dei dipendenti	»	17
2.4. La spesa per il personale	»	19
2.5. L'organico	»	20
2.6. Il processo di informatizzazione	»	21
2.7. Profili organizzativi e controlli interni	»	22
3) L'attività istituzionale	»	23
3.1. L'attività	»	23
3.2. Il contenzioso	»	33
3.3. Consulenze ed incarichi	»	33
4) I risultati contabili della gestione	»	35
4.1. La gestione finanziaria	»	35
4.2. Il conto del bilancio	»	37
4.3. Il conto economico	»	60
4.4. Il conto del patrimonio	»	62
4.5. La situazione amministrativa	»	69
4.6. I residui	»	71
5) Considerazioni conclusive	»	74

PAGINA BIANCA

Premessa

Con la presente relazione la Corte riferisce, ai sensi dell'art. 12 della Legge 21 marzo 1958 n. 259, il risultato del controllo eseguito sulla gestione finanziaria dell'ENAC, Ente Nazionale per l'Aviazione Civile, per l'esercizio finanziario 2007, nonché sui fatti di gestione più rilevanti fino a data corrente.

La precedente relazione, relativa all'esercizio 2006, è stata deliberata e comunicata alle due Camere del Parlamento con la determinazione n. 89/2008¹.

¹ Atti Parlamentari, Camera, XVI Leg., Doc. XV n.58.

1 - Il quadro normativo di riferimento

Nella precedente relazione annuale per il 2006 si è data contezza, tra l'altro, sia del quadro normativo di riferimento sia della struttura organizzativa dell'Ente con le relative funzioni.

Poiché in argomento non sono intervenute novità di rilievo, si fa riferimento sul punto a detta relazione ricordando soltanto, in estrema sintesi, per quanto riguarda i fini istituzionali, che l'ENAC nel rispetto dei poteri di indirizzo del Ministero delle Infrastrutture e dei Trasporti, e fatte salve le competenze specifiche degli altri enti aeronautici, agisce come unica autorità di regolazione tecnica, certificazione e vigilanza nel settore dell'aviazione civile mediante le proprie strutture centrali e periferiche e cura l'applicazione dei sistemi di qualità aeronautica rispondenti ai regolamenti comunitari.

2. L'organizzazione

2.1 Composizione e funzioni degli organi

Sono organi dell'ENAC:

- il Presidente con le fondamentali funzioni di indirizzo, propulsive e di programmazione. Con decreto del Presidente della Repubblica del 27-9-2007 è stato confermato per un quadriennio il precedente;
- il Consiglio di Amministrazione, il quale su proposta del Presidente, determina gli obiettivi ed i programmi da attuare. È composto da 6 Consiglieri, oltre il Presidente, e dura in carica anche esso 4 anni. È stato rinnovato con decreto del Presidente del Consiglio dei Ministri in data 30-8-2007;
- il Collegio dei revisori il quale esplica il controllo sulla gestione amministrativa e contabile dell'Ente ai sensi degli artt. 2397 e segg. cc.. È stato rinnovato per un quadriennio nel settembre 2007;
- il Direttore Generale che partecipa alle riunioni del Consiglio di Amministrazione con funzione consultiva e cura l'esecuzione delle delibere del medesimo e sovrintende all'attività di tutti gli uffici.

2.2 I compensi degli organi

Nel 2007 i compensi sono rimasti invariati rispetto all'anno precedente e sono stati i seguenti:

ORGANI

Consiglio di Amministrazione		
Presidente	€ 135.000,0	annuo lordo
Consigliere	€ 28.530,0	annuo lordo
Collegio dei Revisori dei Conti		
Presidente	€ 25.105,5	annuo lordo
Revisore dei conti	€ 20.921,5	annuo lordo
Direttore Generale	€ 149.400,0	annuo lordo
Gettone di presenza (per la partecipazione alle riunioni collegiali)	€ 92,7	lordi

UFFICIO DI CONTROLLO INTERNO

Presidente	€ 2.417,0	mensile lordo
Componente	€ 1.859,3	mensile lordo

COMITATO TECNICO ECONOMICO GIURIDICO

Componenti	€ 11.155,5	annuo lordo
Gettone di presenza (per la partecipazione alle riunioni collegiali)	€ 69,72	lordi

Nel 2007 sono rimasti invariati rispetto al 2006 i gettoni di presenza, le indennità, i compensi a favore del Presidente, del Direttore Generale, dei componenti degli organi collegiali quali Consiglio di Amministrazione e Collegio dei Revisori dei Conti, che erano già stati ridotti nel 2006, ai sensi della legge finanziaria n. 266/2005, rispetto agli importi risultanti alla data del 30/09/2005

Al magistrato della Corte dei conti delegato al controllo o al suo supplente viene corrisposto un gettone di presenza alle riunioni con gli organi dell'Ente di € 92,70 lordi.

2.3 I contratti collettivi dei dipendenti

Nel corso del 2007 sono stati sottoscritti presso l'ARAN gli accordi relativi al personale tecnico-amministrativo e quello per il personale dirigente e professionale riferiti al periodo 2002-2005.

In particolare il 19 febbraio 2007 è stato sottoscritto il CCNL per il personale non dirigente – tecnici amministrativi, operativi e professionali seconda qualifica - e successivamente il 12 aprile 2007 è stata sottoscritta l'ipotesi di CCNL relativa all'area dirigenziale.

Con il provvedimento di assestamento di bilancio del 26 settembre 2007 si è provveduto a posizionare nei rispettivi capitoli le somme accantonate a titolo di rinnovo contrattuale nell'avanzo di amministrazione, in base all'articolo 18 del d.p.r. 97/03, ciò al fine di consentire l'erogazione ai dipendenti dei benefici contrattuali.

Per quanto attiene alla determinazione dei fondi per la retribuzione delle politiche di sviluppo del personale e della produttività per l'anno 2007 non si è proceduto nel corso dell'esercizio ad effettuare la determinazione ai valori del nuovo contratto e al conseguente provvedimento di assestamento, in quanto la trattativa con le OO.SS. per i CCNL rispettivamente del personale dirigente, professionale di I e II qualifica e del personale tecnico – amministrativo, non si è ancora conclusa al dicembre 2007. Pertanto al termine dell'esercizio, nell'ambito delle scritture finali si è ritenuto, comunque, di adeguare i fondi iscritti a bilancio tenendo conto dei nuovi valori dovuti per l'applicazione dei CCNL utilizzando l'accantonamento per gli oneri contrattuali di cui all'articolo 18 del d.p.r. 97/03 presente a tale scopo nel bilancio per l'anno 2007. L'operazione contabile ha comportato un disallineamento tecnico tra lo stanziamento iniziale del capitolo di bilancio e l'ammontare delle risorse impegnate, dovuto al mancato adeguamento del primo nel corso dell'esercizio. Questa operazione che non modifica i dati economico – finanziari dell'esercizio ha consentito di poter procedere sin dai primi mesi dell'esercizio 2008 ad erogare quanto dovuto non appena venga completato l'iter approvativo dei rispettivi CCNL.

Le nuove retribuzioni tabellari (valori in € annui per 12 mensilità esclusa la 13^a mensilità) risultano dai prospetti che seguono:

Nuova retribuzione tabellare all'1/1/2002

Funzionario	C1 12.402,2	C2 14.328,4	C3 16.268,8	C4 18.136,4	C5 20.162,5
Collaboratore	B1 10.043,4	B2 11.114,4	B3 12.202,8	B4 13.322,1	
Operatore	A1 8.078,9	A2 8.959,2	A3 9.759,0	A4 10.558,9	

Retribuzione tabellare dall'1/2/2005

Funzionario	C1 20.705,5	C2 22.924,3	C3 25.144,4	C4 27.184,8	C5 29.395,7
Collaboratore	B1 17.980,0	B2 19.216,0	B3 20.404,1	B4 21.626,6	
Operatore	A1 15.703,8	A2 16.795,0	A3 17.669,3	A4 18.543,6	

In data 12 aprile 2007 è stato stipulato il CCNL per il biennio economico 2004-2005 relativo all'area dirigenziale.

Il nuovo stipendio tabellare annuo lordo a regime è stato rideterminato in € 59.093,30 comprensivo della 13^a mensilità.

La retribuzione di posizione parte fissa è stata rideterminata a decorrere dall'1/1/2004 in € 13.175,96 annui lordi, comprensivi di 13^a mensilità, per il valore minimo ed in € 45.195,96 per quello massimo.

Per i professionisti² della prima qualifica professionale la nuova retribuzione tabellare è rappresentata dalla seguente tabella:

Professionisti della prima qualifica professionale		
Nuova retribuzione tabellare (valori in € annui per 12 mensilità esclusa la tredicesima mensilità)		
livelli economici di professionalità	dall'1/1/2004	dall'1/2/2005
P II 4	47.567,5	48.939,1
P II 3	34.850,1	35.854,5
P II 2	29.761,9	30.619,9
P II 1	27.219,7	28.004,5

² Per "professionisti" si intende, in sostanza, il personale con mansioni tecniche.

Dall'assestamento di bilancio di previsione per il 2007 approvato con delibera n. 45/2007 del 26/9/2007 risulta che per il pagamento degli emolumenti arretrati relativi agli anni 2002-2006 sono stati stanziati complessivamente € 14.515.939,9.

2.4 La spesa per il personale

Per il personale in servizio nel 2007 sono stati spesi, escluso il TFR ed il trattamento di quiescenza, € 93.641.339 pari al 63% di tutte le uscite correnti con un aumento di € 22.003.774 rispetto all'esercizio precedente.

Da una analisi più approfondita si rileva che le principali spese sostenute per il personale afferiscono per:

- € 33.264.601 alle voci fisse dello stipendio di tutto il personale, dirigenti, professionisti, ispettori di volo, amministrativi e operativi e personale a tempo determinato;
- € 2.004.510 al rimborso spese per missioni per l'attività svolta dal personale dell'Ente fuori dalle rispettive abituali sedi di lavoro;
- € 22.140.847 agli oneri previdenziali e assistenziali a carico dell'Ente secondo le misure previste dalla normativa in materia;
€ 700.000 alle convenzioni mensa per l'acquisto di tickets restaurant per i dipendenti della Direzione Generale dell'Ente;
- € 12.965.228 e € 3.170.097 agli oneri accessori rispettivamente per il personale non dirigente e dirigente.
- € 11.663.859 per arretrati contrattuali riferiti alla quota fissa della retribuzione del personale relativamente al periodo 1/1/2002 - 31/12/2006.

2.5 L'organico

La situazione del personale in servizio al 31 dicembre 2007, che ammonta a 1082 unità di cui 83 a tempo determinato e 10 in posizione di comando, viene rappresentata in modo analitico dalla tabella che segue:

Risorse ed organico	Personale in servizio al 31 dicembre 2007		Organico
Dirigenti	54		74
Professionalisti – laureati	137		186
	IV livello	104	
	III livello	2	
	II livello	12	
	I livello	19	
Professionalisti – diplomati	62		70
	IV livello	54	
	III livello	0	
	II livello	5	
	I livello	3	

Amministrativi e operativi	736		865
di cui:			
Area Funzionari	439		
	C 5	25	
	C 4	12	
	C 3	175	
	C 2	119	
	C 1	108	
Area Collaborazione	281		
	B 4	3	
	B 3	69	
	B 2	103	
	B 1	106	
Area Operativa /Ausiliaria	16		
	A 3	1	
	A 2	14	
	A 1	1	
Ispettori di Volo			48
TOTALE	989		1.243

Dirigenti a t.d.	4
Ispettori di volo con contratto a t.d.	31
Prof.li laureati con contratto a t.d.	18
Amm.vi laureati con contratto a t.d.	18
Amm.vi diplomati con contratto a t.d.	10
Amm.vi diplomati a CFL (*)	2
Comandati da altre amm.ni	10
TOTALE	93
TOTALE GENERALE	1.082

(*) contratto formazione lavoro

2.6 Il processo di informatizzazione

Nel corso del 2007 è stato completato il Piano di Ammodernamento Hardware dell'Ente incrementando a 1120, compresi i portatili, il numero delle postazioni disponibili.

E' stata, inoltre, portata a termine l'attivazione della rete a banda larga su tutto il territorio nazionale con correlativo incremento di efficienza determinato dalla maggiore velocità di trasmissione dati per via telematica passata da 128 Kbit/sec a 2 Mbit/sec.

Sono stati realizzati tre programmi: il primo sulla contabilità per la gestione del bilancio; il secondo sulla gestione dei cespiti; il terzo di gestione della procedura delle missioni. Quest'ultimo programma ha portato ad una diminuzione considerevole dei tempi per il rimborso delle spese di missione del personale, che sono passati da oltre sei mesi impiegati in precedenza, a circa 30 giorni dall'inoltro dei dati.

E' stato reso disponibile il Database API (Aeromobili, Personale, Imprese) per la gestione in maniera integrata delle informazioni riguardanti gli aeromobili (stato di certificazione, caratteristiche, ispezioni ecc.), le imprese (approvazioni, abilitazioni, flotta, audit ecc) e il personale (licenze, abilitazioni ecc.).

Sono stati inoltre rilasciati dalla Direzione Sistemi Informativi i programmi per la gestione delle licenze di pilotaggio, per l'effettuazione dei relativi esami, il programma per il monitoraggio dei finanziamenti e quello per la gestione delle visite ispettive.

L'ENAC si è dotato di un protocollo informatico che, dopo una sperimentazione iniziale, è diventato lo strumento di lavoro istituzionale. L'utilizzo di tale protocollo consente all'Ente di svolgere le proprie attività in maniera più celere, in quanto i documenti di lavoro sono più facilmente accessibili. Inoltre, sono in fase di sviluppo alcune procedure informatizzate che consentono di gestire le informazioni direttamente dal sistema di protocollo informatico attraverso il meccanismo dell'interoperabilità.

Per quanto riguarda il settore amministrativo/finanziario l'ENAC dispone di sistemi informatizzati per la gestione sia delle risorse umane sia della contabilità integrata.

L'ENAC dispone altresì di un sito web i cui contenuti sono attualmente di prevalente carattere informativo. Su questo fronte è in corso di

realizzazione un progetto di ammodernamento del sito, che consentirà sia una maggiore accessibilità ai contenuti informativi, sia la presenza di più servizi che consentiranno agli utenti di utilizzare alcune procedure on-line.

L'ENAC lavora attivamente per il miglioramento continuo della sicurezza informatica sia dal punto di vista organizzativo, sia attraverso l'uso delle tecnologie disponibili. E' stato istituito il Comitato per la Sicurezza ICT nell'ambito del quale vengono decise le azioni da intraprendere in materia di sicurezza informatica. Ogni anno viene prodotto il DPS (Documento Programmatico sulla Sicurezza) e sono in corso nuovi progetti per il miglioramento della gestione in tale campo.

2.7 Profili organizzativi e controlli interni

Dalla relazione dell'Ufficio controllo interno (UCI) risulta che gli obiettivi per l'anno 2007 sono stati principalmente tre:

1. dare attuazione al piano delle azioni correlato all'Audit Icao;
2. dare attuazione al Programma 2007 del Piano triennale;
3. elaborare lo *State safety programme*.

La percentuale di raggiungimento degli obiettivi individuati risulta di anno in anno più elevata e ciò costituisce un risultato positivo da rafforzare.

Invero l'Enac ha avviato importanti processi di riordino e di innovazione, giungendo anche alla adozione di un proprio *Manuale della qualità e dell'organizzazione*. Inoltre, lo stesso è impegnato nello sforzo di riassetare tempi e scadenze, considerando l'anno 2007 solo transitorio, e dando vita ad un percorso laborioso, che si prevede potrà condurre, anche, a definire alcuni dei progetti in corso, quali la adozione della contabilità analitica, il perfezionamento del sistema informatico, il bilancio sociale e il controllo di gestione.

3. L'ATTIVITÀ ISTITUZIONALE

3.1 L'ATTIVITÀ

Nell'esercizio dei propri compiti di unica autorità di regolazione tecnica, di certificazione e vigilanza nell'ambito dell'aviazione civile l'Ente, secondo quanto risulta dai suoi atti, ha svolto una vasta e complessa attività riguardante ogni aspetto, anche a livello internazionale, di tale delicato e fondamentale settore.

In tale ambito si segnala quanto segue:

- LE LIBERALIZZAZIONI

La **liberalizzazione dell'attività di handling** (tutte quelle operazioni necessarie ed accessorie per l'assistenza alla partenza, all'arrivo, alla sosta dell'aereo e al carico, in riferimento sia ai passeggeri che ai bagagli, merce e posta), sancita dalla Direttiva comunitaria 96/97 del 15 ottobre 1996 e dal D.Lgv. 18/99, ha determinato l'aggiornamento della normativa Enac mediante il regolamento "Certificato di prestatore di servizi aeroportuali di assistenza a terra" e la circolare APT 02, entrati entrambi in vigore nel 2007. Il regolamento stabilisce le regole tecniche inerenti alle modalità di attestazione della sussistenza dei requisiti previsti dall'art. 13 del D.Lgv. 18/99.

- LA QUALITÀ DEI SERVIZI

Nel mese di settembre 2006 l'Enac ha avviato il "**Progetto sul miglioramento continuo della qualità dei servizi aeroportuali**", che ha inizialmente interessato gli aeroporti di Milano Malpensa, Roma Fiumicino e Palermo, sotto osservazione per una serie di disservizi registrati nella precedente stagione estiva. Da gennaio 2007 il progetto si è esteso anche agli aeroporti di Milano Linate, Venezia, Roma Ciampino, Napoli, Catania con previsione di estenderlo a tutti i principali scali nazionali.

L'obiettivo è quello di responsabilizzare maggiormente i soggetti del sistema aeroportuale e soprattutto il gestore, favorendo il miglioramento della qualità dei servizi ed il rispetto dei diritti del passeggero.

Il progetto prevede la costituzione presso alcuni scali di un "**Comitato per la Funzionalità e la Qualità aeroportuale**", con lo scopo di monitorare i servizi in base ad alcuni indicatori di qualità.

Il compito del Comitato è analizzare sistematicamente i disservizi, per favorire l'individuazione di opportune azioni migliorative. Esso si pone inoltre

come un riferimento permanente, che permetta ai soggetti del sistema aeroportuale di confrontarsi sui propri rispettivi ruoli e responsabilità, sotto l'egida dell'Enac.

- PREVENZIONE PER LA SICUREZZA DEL VOLO

In applicazione della Direttiva 2003/42/CE del Parlamento e del Consiglio Europeo che, per migliorare la sicurezza aerea, stabilisce i criteri per la segnalazione, raccolta, registrazione, tutela e diffusione delle informazioni relative agli eventi aeronautici, l'ENAC ha progettato e realizzato il **sistema eE-MOR (Electronic Enac Mandatory Occurrence Reporting)** finalizzato alla raccolta degli eventi dell'aria.

Tale sistema introduce un modulo di segnalazione obbligatoria degli eventi affidato all'Enac ed uno di segnalazione volontaria di quelli che rappresentino un rischio per la sicurezza della navigazione aerea, affidato all'Agenzia Nazionale per la Sicurezza del Volo (ANSV).

L'Enac ha presentato il sistema sopra citato alla fine del 2007 nell'ambito dell'ESSI (European Safety Strategy Iniziative), iniziativa lanciata dall'Agenzia Europea per la Sicurezza Aerea (EASA), sottoscritta da Enac insieme ad altre autorità nazionali, finalizzata alla crescita della sicurezza del traffico aereo in Europa. Nel novembre 2008 l'Enac ha presentato il sistema eE-MOR all'EASA, alla IATA e alla Commissione Europea, ricevendo richieste sul progetto al fine di poterne estendere lo standard simile ad altri Paesi. A dicembre 2008 il sistema veniva presentato ai membri dell'ECAC.

- REGOLAZIONE DELLO SPAZIO AEREO

Il Reg (CE) 550/2004 stabilisce che i fornitori dei servizi di navigazione aerea debbano essere certificati. I requisiti di certificazione sono contenuti nel Reg (CE) 2096/2005 ed il termine ultimo per la certificazione scadeva inderogabilmente il 21 giugno 2007, pena la sospensione dei servizi.

L'Enac, alla guida di un team di ufficiali messi a disposizione dall'Aeronautica Militare, ha completato l'istruttoria ed il 19 giugno 2007 ha rilasciato la certificazione all'Enav. Le verifiche documentali si sono concretizzate nell'esame di circa 50.000 pagine mentre le verifiche ispettive sono state 37 su 27 siti, ovvero più del 50% delle unità operative.

Il distacco in comando su base continuativa del personale dell'A.M. ha poi permesso l'avvio dall'1/7/2008 del programma di sorveglianza sull'Enav.

- ATTIVITA' DI REGOLAMENTAZIONE

Le **attività di regolamentazione** del settore hanno riguardato l'emanazione di regolamenti, circolari e disposizioni tecniche per il recepimento degli Annessi ICAO, l'adeguamento alla normativa comunitaria ed il supporto all'attività di certificazione, vigilanza e controllo.

Nel corso del 2007 sono stati emanati i seguenti regolamenti:

> Regolamento "Regole dell'aria", edizione 2 del 24/5/2007, con cui sono stati introdotti i requisiti per il VFR notturno degli elicotteri e sono state apportate alcune modifiche derivanti dall'esperienza maturata con l'applicazione della prima edizione;

> Regolamento "Servizio Informazioni Aeronautiche" ed.1 del 24/5/2007, con il quale sono state recepite le previsioni dell'annesso 15 ICAO riguardanti i requisiti per la pubblicazione delle informazioni fornite con il servizio informazioni aeronautiche;

> Regolamento "Designazione dei fornitori di servizi di traffico aereo e meteorologici per gli aeroporti non di competenza dell'A.M. o dell'Enav Spa", ed. 1 del 26/9/2007. Tale regolamento rappresenta un elemento fondamentale nell'applicazione della normativa Cielo Unico Europeo in Italia;

> Regolamento per la definizione dei requisiti della licenza di Controllore del traffico aereo, ed.3 del 24/4/2007, che ha modificato l'entrata in vigore del regolamento.

Sono state emesse altresì le seguenti circolari:

> Circolare ATM 02 del 26/10/2007, diretta a disciplinare i procedimenti di certificazione dei fornitori dei servizi di navigazione aerea;

> Circolare ATM 03 del 12/12/2007, diretta a regolamentare l'istituzione, la modifica o la cancellazione di zone soggette a restrizioni.

- L'AMBIENTE

Le attività espletate nel 2007 dall'Enac nell'ambito della **protezione ambientale** sono state finalizzate all'attuazione di un programma di azioni definito nel 2006 che prevede:

> L'accelerazione dell'applicazione del quadro normativo nazionale;

> Il monitoraggio sullo stato di adeguamento alla normativa vigente;

> Il miglioramento della regolamentazione dell'aviazione civile, rivolta a produrre benefici ambientali, in linea con gli indirizzi e le indicazioni dell'Icao e dell'Unione europea;

> La partecipazione attiva alle iniziative internazionali di settore con relativa attuazione delle linee e degli indirizzi definiti;

> La definizione di un piano strategico dell'aviazione per l'ambiente per l'attuazione di progetti di studio e ricerca finalizzati all'ambiente;

> Implementazione di misure volontarie adottate dallo Stato in coordinamento con gli operatori o che questi adottano volontariamente (es.: *carbon offset*).

Per coordinare le diverse posizioni centrali e territoriali, raccordando i diversi interessi, è stato istituito il Comitato Ambiente coordinato dall'Enac e composto dal Ministero dell'Ambiente, l'Enav, l'Apat, Assaereo, Ibaa, Ibar, Assaeroporti, Ancai, la Conferenza delle Regioni e delle Province Autonome, l'Unione Province d'Italia.

Il Comitato è stato strutturato in tre gruppi di lavoro che affrontano le problematiche del rumore, delle emissioni gassose e della sostenibilità ambientale.

L'Enac ha individuato una serie di interventi per prevenire o combattere gli effetti dell'aviazione sull'ambiente.

Il piano consente di adottare concrete misure di riduzione dell'impatto dell'aviazione sulla salute dei cittadini e per tutelare l'ambiente, la cui attuazione comporta la collaborazione con soggetti esterni.

Il piano di interventi è rivolto al rumore, alle emissioni gassose ed ad altri fattori inquinanti ed è finalizzato non solo agli aeromobili ma anche al *ground support equipment* (GSE). Si compone di sei progetti:

> programma di ricerca e sviluppo sui carburanti alternativi per l'aviazione, mettendo a fattor comune eventuali iniziative già in corso, da proporre nell'ambito della strategia energetica nazionale;

> sviluppo di una metodologia e di una piattaforma di simulazione per la valutazione della capacità ambientale di un aeroporto;

> piano strategico nazionale per lo sviluppo dell'aviazione generale nel rispetto dell'ambiente;

> realizzazione di una banca dati per il computo e la valutazione delle emissioni gassose nazionali dovute all'aviazione sia a livello aeroportuale che in quota;

> miglioramento delle prestazioni ambientali del sistema aviazione.

Nel 2001 l'Icao ha sviluppato il concetto di **approccio equilibrato per la gestione del rumore degli aerei**. Nel 2007 l'Assemblea dell'Icao ha ribadito il

principio dell'approccio equilibrato e si è rivolta agli Stati perché riconoscessero il ruolo dell'Icao nell'affrontare le problematiche legate al rumore.

Al fine di uniformarsi agli indirizzi Icao e dell'Unione europea, è stata pubblicata la circolare dell'Enac APT 29 *Adozione del concetto di approccio equilibrato ai fini del contenimento del rumore negli aeroporti*, del 29.2.2008, che fornisce alle commissioni aeroportuali i criteri e le modalità di applicazione del metodo dell'approccio equilibrato in accordo con le linee guida dell'Icao e a supporto interpretativo della normativa nazionale di recepimento.

Ma già in data 26/7/2007 era stata emanata la circolare APT 26 sul *Contenimento dell'inquinamento acustico nell'intorno aeroportuale*, con lo scopo di uniformare le attività delle Commissioni Aeroportuali, fornendo chiarimenti ed interpretazioni delle disposizioni vigenti e delineando la sequenza delle azioni che devono essere messe in atto.

Nel novembre 2007 è stato distribuito un questionario per un aggiornamento delle informazioni disponibili.

I risultati della campagna di monitoraggio sono stati riportati in schede che forniscono per ogni aeroporto una fotografia dello stato dei lavori.

- BIRD STRIKE

Il rischio di collisione tra volatili ed aerei è divenuto un problema estremamente serio a causa dei gravi pericoli e degli alti costi che esso comporta sia per i vettori che per gli Stati Maggiori dell'Aeronautica di tutto il mondo.

In questa ottica il 2007 ha visto l'emissione della circolare Enac APT-01A con l'aggiornamento delle linee guida e materiale interpretativo da utilizzare per la **prevenzione del rischio di impatto con volatili negli aeroporti**. Tale circolare intende chiarire meglio gli obblighi dei diversi attori, in particolare per gli aspetti del reporting, introducendo una nuova modulistica di riporto e monitoraggio ed alcune linee guida per la definizione della ricerca naturalistico-faunistica e del Piano di Prevenzione e Controllo.

- RELAZIONI INTERNAZIONALI

L'attività dell'Enac in ambito internazionale per il 2007 è stata caratterizzata da una serie di appuntamenti calendarizzati, alcuni dei quali hanno visto la diretta e personale partecipazione dei vertici dell'Ente; altri hanno interessato anche diverse strutture dell'Ente rappresentato, in questo caso, da funzionari inseriti nei diversi gruppi di lavoro e comitati relativi al

trasporto aereo. In considerazione della specificità delle tematiche trattate, la partecipazione alle attività internazionali e la successiva attuazione degli impegni assunti richiede da parte di Enac l'impiego di personale di elevata e riconosciuta professionalità.

Tra le attività internazionali di maggior rilievo svolte dall'Ente, si segnalano in primo luogo quelle che hanno impegnato il Direttore Generale nella partecipazione alle riunioni ordinarie e straordinarie dell'Ecac³ in qualità di Focal Point per la Safety, ed in secondo luogo nella promozione di alcune iniziative in materia, tra le quali si ricorda il rapporto sull'SMS (Safety Management System), il progetto eE-MOR (Electronic Enac Mandatory Occurrence Reporting), un sistema di raccolta delle segnalazioni relative agli eventi aeronautici progettato e realizzato dall'Enac (di cui è già stato fatto cenno) e lo studio Ecac denominato SAFOBENCH (Safety Oversight Benchmark Study), volto ad analizzare gli aspetti relativi *all'aviation safety oversight* attraverso un'attività di *benchmarking*.

L'Enac ha inoltre preso parte a numerosi altri incontri internazionali, tra cui si ricordano gli appuntamenti dei vari gruppi di lavoro e task force dell'Ecac (EMTO, Legal Task Force, Ecac/ TAIXWorkshops, SEC/FAL), le riunioni calendarizzate in ambito UE, Easa ed Eurocontrol, gli incontri bilaterali Ecac/UE con gli Stati Uniti. In ambito Icao si segnala la partecipazione alla 360^a Assemblea Generale dell'Icao, nonché, le riunioni ordinarie AVSEC in tema di security e quelle GIACC e CAEP sull'ambiente.

- IL SETTORE DEL TRASPORTO AEREO

MONITORAGGIO DEI VETTORI - Nel 2007 è stato introdotto un sistema di azioni finalizzato ad effettuare un **monitoraggio costante e strutturato sui vettori aerei nazionali** che utilizzano aerei con capacità superiore ai 19 posti.

Una prima azione è stata rivolta alla messa a punto di una scheda tipo, che risponde al duplice obiettivo di disporre di un report di pronta consultazione delle caratteristiche societarie ed operative del vettore e di una rilevazione periodica sulle condizioni economico finanziarie in base ai dati dell'ultimo bilancio certificato. Ciò al fine di predisporre di una banca dati che consenta di effettuare controlli incrociati tra i soggetti principali dell'industria del trasporto aereo nazionale e disegnare in tempo reale i

³ ECAC: European Civil Aviation Conference.

pertinenti aspetti evolutivi individuando eventuali criticità.

La seconda azione è stata rivolta alla predisposizione di un questionario da inviare ai vettori, finalizzato ad acquisire i dati relativi all'esercizio 2007.

La terza azione è stata diretta alla predisposizione e al successivo invio a tutte le società di gestione di un formulario nel quale vengono riportate per ogni singola compagnia operante sullo scalo - oltre i dati operativi relativi al delta fra le partenze programmate e quelle effettuate, le cancellazioni, i ritardi e i *load factor* - le situazioni debitorie mensili registrate da ogni singolo vettore.

GLI SLOT - In Italia sin dal 1997 è stata istituita l'associazione Assoclearance che oltre all'assegnazione provvede anche al **monitoraggio del rispetto delle bande orarie assegnate ai vettori per le operazioni di imbarco e sbarco**. Sulla base della normativa vigente e del contratto di programma siglato col Ministero dei Trasporti, all'Enac spetta il controllo sull'attività di Assoclearance. L'Enac inoltre è responsabile dell'applicazione del Regolamento (CE) n.793/2004 e dell'irrogazione delle sanzioni amm.ve.

Nel corso del 2007 è dunque proseguita l'attività di monitoraggio circa l'applicazione del regolamento citato e l'esame e la valutazione delle problematiche relative agli aeroporti coordinati⁴. L'Enac ha inoltre elaborato una procedura operativa (AGA-09) volta all'applicazione di sanzioni nel caso di violazione delle bande orarie. Sono stati inoltre effettuati interventi sui vettori che operano in difformità agli slot assegnati da Assoclearance o in maniera difforme all'autorizzazione rilasciata da Enac ed aperte le prime procedure di infrazione nei confronti degli inadempienti per circa 70 voli.

- DIRITTI AEROPORTUALI

La legge n. 248/2005 ha dato mandato al CIPE di fissare i criteri attuativi per la determinazione dei diritti aeroportuali, cui il CIPE stesso ha provveduto con del. n. 38/2007 approvativa di un documento tecnico che a sua volta ha affidato all'Enac il compito di provvedere all'**elaborazione delle Linee Guida** applicative entro 60 giorni.

Entro il termine assegnato, l'Enac ha quindi provveduto alla elaborazione della disciplina applicativa nel rispetto della procedura di consultazione dei soggetti ed imprese interessate secondo quanto disposto in

⁴ Aeroporti coordinati sono quelli nei quali gli slot sono assegnati ai vettori da un coordinatore.

materia di trasparenza e del giusto procedimento dalla legge 241/90.

Le Linee guida dell'Enac, acquisito il parere favorevole del NARS (Nucleo di Consulenza per l'attuazione delle Linee Guida per la regolazione dei Servizi di pubblica utilità), sono state approvate con decreto del Ministro dei Trasporti e di concerto con il Ministro dell'Economia.

È sulla base della nuova delibera del CIPE e delle Linee guida elaborate dall'Enac che può provvedersi da parte dell'Ente alla stipula con le società di gestione dei contratti di programma che si ricorda sono atti negoziali di durata pluriennale, con i quali vengono regolati i rapporti tra concedente e concessionario di pubblico servizio al fine di stabilire per un arco temporale non inferiore a quattro anni:

- > il piano degli investimenti che il gestore è tenuto a realizzare in autofinanziamento ed eventualmente anche con contributi pubblici ed il relativo crono-programma;

- > la giusta remunerazione spettante al gestore sul capitale investito in opere di ammodernamento ed ampliamento dell'aeroporto;

- > obiettivi di efficientamento dei costi e di incremento della produttività;

- > obiettivi di miglioramento degli standard qualitativi dei servizi resi all'utenza;

- > la integrale copertura dei costi operativi e di capitale inclusa la giusta remunerazione;

- > la stima del traffico atteso nel quadriennio;

- > la dinamica tariffaria che il gestore è tenuto ad applicare in ciascuna annualità di vigenza del contratto tenuto conto, per i diritti aeroportuali, del margine (50%) conseguito dal gestore dall'espletamento delle attività di natura commerciale, e gli obiettivi di efficientamento stabiliti dal regolatore;

- > sanzioni per mancato rispetto degli obblighi negoziali.

- GESTIONE AEROPORTI

Nel corso del 2007 l'attività di certificazione ha riguardato i seguenti aeroporti:

Certificazione degli aeroporti commerciali Italiani

N.	Aeroporto	Società di gestione	Certificato	
1	PARMA	SO.GE.AP. S.p.A.	033	30/3/07
2	SALERNO	Aeroporto di Salerno S.p.A.	034	20/12/07
3	CUNEO	Olimpica S.p.A.	035	27/12/07
4	ALBENGA	Aeroporto di Villanova d'Albenga S.p.A.	036	28/12/07
5	MARINA DI CAMPO	SAT Società Aeroporto Toscano S.p.A.	037	28/12/07

Al 31 dicembre 2007 lo stato delle gestioni aeroportuali è il seguente:

GESTIONI TOTALI LEGGE SPECIALE		
società	aeroporto	estensione
SEA s.p.a.	Milano Linate e Malpensa	Convenzione sino al 2041
SAVE s.p.a.	Venezia Tessera	Convenzione sino al 2041
SACBO s.p.a.	Bergamo	Convenzione sino al 2042
AdR s.p.a.	Roma Fiumicino e Ciampino	Ex lege sino al 2044. Convenzione da definire. Sollecitati in data 12/10/07 pareri Ministeri dei Trasporti e dell'Economia in merito all'indennizzo previsto dall'art. 5 della legge 755/1973
SAGAT s.p.a.	Torino Caselle	Convenzione da definire. In tale contesto sarà affrontato anche il problema della scadenza della concessione - rif. Parere Consiglio di Stato
Aeroporto di Genova s.p.a.	Genova	Convenzione da definire. In tale contesto sarà affrontato anche il problema della scadenza della concessione - rif. Parere Consiglio di Stato Attualmente in attesa presenta- zione da parte della società del piano degli investimenti

Sulla base della positiva istruttoria effettuata dall'Ente, sono stati emanati i decreti interministeriali di affidamento della gestione totale aeroportuale alle società elencate nella sottostante tabella:

Società aeroporto	estremi decreto	durata	decorrenza gestione
SOGAER S.p.A. (Cagliari)	n. 52 del 13/4/2007	40 anni	13/04/2007
SAC S.p.A. (Catania)	n. 139 del 13/9/2007	40 anni	13/09/2007
SOGEAAL S.p.A. (Alghero)	n. 125 del 3/8/2007	40 anni	03/08/2007
GESAP S.p.A. (Palermo)	n. 119 del 2/8/2007	40 anni	02/08/2007
AFVG S.p.A. (Ronchi dei Legionari)	n. 128 del 3/8/2007	40 anni	03/08/2007

Per i sottoelencati scali si riporta lo stato della procedura di affidamento:

Società	aeroporto	data presentazione programma
Aer.Tre S.p.A.	Treviso	11/12/2007
Aerdorica S.p.A.	Ancona	17/07/2007
Aeradria S.p.A.	Rimini	17/09/2007
AIRGEST S.p.A.	Trapani	in aggiornamento
SOGAS S.p.A.	Reggio Calabria	non presentato
SEAF S.p.A.	Forlì	10/12/2007

società	aeroporti con traffico fino a 250.000 pax	data presentazione programma da redigere secondo la direttiva ministeriale 135/T del 12/9/07
SASE S.p.A.	Perugia	non presentato
Aeroporto Salerno S.p.A.	Salerno	15/11/2007
Apt. Sant'Anna S.p.A.	Crotone	non presentato
Apt. Villanova d'Albenga S.p.A.	Albenga	non presentato
SO.GE.A.P. S.p.A.	Parma	non presentato
Olimpica S.p.A.	Cuneo	non presentato
Aeroporto di Siena S.p.A.	Siena	non presentato
Consorzio Asiago S.p.A.	Asiago	non presentato
SEAM S.p.A.	Grosseto	non presentato
Apt Lucca Tassignano S.p.A.	Lucca	non presentato
Apt. Padova S.p.A.	Padova	non presentato
Nicelli S.p.A.	Venezia Lido	non presentato
Aeroporti Vicentini S.p.A.	Vicenza	non presentato

3.2 Il contenzioso

Nel corso del 2007 la Direzione Affari Legali si è occupata di controversie riguardanti l'attività istituzionale dell'Ente.

Tra di esse si segnalano quelle relative all'impugnazione dei lodi arbitrali Air One - ENAC concernenti la continuità territoriale con la Sardegna.

In particolare, come già evidenziato nella precedente relazione per l'anno 2006, alla quale si rimanda, tale contenzioso è sorto a seguito dell'espletamento del servizio onerato per talune rotte con la Sardegna tra la Società aggiudicataria e l'ENAC. Nei predetti ricorsi, la Air One ha lamentato l'alterazione delle condizioni esistenti all'atto della gara, l'erroneità delle previsioni relative alla quantificazione degli oneri di servizio pubblico formulate in sede di gara e talune decisioni sfavorevoli adottate dall'Ente.

La controversia ha portato all'emanazione nel luglio 2007 di una sentenza con la quale la Corte di Appello di Roma, rigettando il gravame proposto dall'Enac avverso i precedenti lodi arbitrali, ha condannato l'Ente al pagamento in favore di AIR ONE della somma capitale di € 36.108.602 oltre interessi e spese per un totale di € 45.000.111.

Avverso tale sentenza l'ENAC ha proposto ricorso in Cassazione. Tuttavia essendo la sentenza provvisoriamente esecutiva l'AIR ONE ha ottenuto dalla Banca Nazionale del Lavoro, cassiere dell'Ente, l'accredito in proprio favore della somma ad essa dovuta a tale titolo.

3.3 Consulenze ed incarichi

1 - Con delibera del Consiglio di Amministrazione, n. 5 del 20 febbraio 2007, è stato rinnovato, ad un professionista esterno, per dodici mesi, l'incarico di svolgere compiti di supporto alla Direzione Infrastrutture Aeroporti per le attività di redazione e pubblicazione dei bandi di gara, connesse ai ruoli dell'ENAC quale Stazione Appaltante per i progetti da realizzarsi negli aeroporti in gestione diretta di Pantelleria e Lampedusa, nonché compiti di supporto alla Direzione Investimenti Infrastrutturali per le attività di controllo di 1° livello sugli interventi da realizzare negli aeroporti stessi, riferendo periodicamente alla Presidenza ed alla Direzione Generale circa l'attività svolta con eventuali proposte di miglioramenti e/o coordinamento dell'attività stessa.

All'ingegnere interessato viene corrisposto, in conformità con quanto previsto dall'art. 1, commi 9 e 56 della Legge Finanziaria 2006, il compenso mensile lordo di € 4.500,00;

2 – Con delibera del Consiglio di Amministrazione, n. 27 del 24 aprile 2007, è stata approvata per un anno, fermo l'avvenuto rilascio dell'autorizzazione da parte dell'Avvocatura Generale dello Stato, la prosecuzione dell'incarico di consulenza giuridica (già conferita allo stesso Avvocato dello Stato, per la durata di un anno a decorrere dal 1° febbraio 2005, con delibera n. 77/2004 del Consiglio di Amm.ne), avente ad oggetto l'espressione di pareri su relazioni difensive elaborate dall'Ente con riferimento ai contenziosi (anche extra giurisdizionali) in corso nonché la risoluzione di quesiti di carattere giuridico-legale in materie di interesse strategico per l'Ente e la collaborazione alla predisposizione di linee-guida, direttive e atti di carattere generale adottandi dall'ENAC.

Il compenso lordo annuo, per il quale la Direzione Centrale Amministrazione e Finanza ha attestato la disponibilità in bilancio, ammonta ad € 22.310,96.

4. I risultati contabili della gestione

4.1 La gestione finanziaria

Il conto consuntivo dell'esercizio finanziario 2007 risulta impostato in coerenza con il bilancio di previsione dello stesso anno, elaborato, in applicazione del D.P.R. n. 97 del 2003, tenendo conto della ripartizione delle entrate e delle spese per centro di responsabilità amministrativa.

Gli schemi, i modelli e i criteri contabili adottati nella redazione del documento in esame risultano, pertanto, conformi a quelli riportati in allegato e stabiliti dal citato D.P.R. n. 97/2003, anche se non sono state ancora introdotte quelle innovazioni tecniche che avrebbero dovuto consentire al sistema informativo dell'Ente di elaborare una contabilità analitica per centro di costo e la rilevazione dei fatti di gestione aventi rilievo economico-patrimoniale.

Il conto consuntivo dell'Ente è, quindi, costituito dal conto del bilancio, dallo stato patrimoniale e dal conto economico; è preceduto dalla relazione illustrativa dei risultati della gestione (nota integrativa); porta annesso il prospetto dimostrativo (situazione amministrativa) dell'avanzo di amministrazione realizzato al termine dell'esercizio finanziario, propone in allegato la situazione per capitolo di bilancio e per anno di provenienza dei residui attivi e passivi preesistenti alla data di inizio dell'esercizio, nonché la situazione del personale alla data del 31.12.2007.

La nota integrativa

L'Ente, in accoglimento delle indicazioni del Collegio dei Revisori e dei Ministeri vigilanti, ha redatto "la nota integrativa" secondo le indicazioni di cui all'articolo 44 del D.P.R. n. 97/2003. Essa precisa tra l'altro che il documento di bilancio riporta i dati di consuntivo suddivisi per centro di responsabilità amministrativa secondo gli schemi, i modelli e i criteri contabili previsti dalla citata normativa la cui prima applicazione è avvenuta in sede di determinazione delle poste di bilancio nel preventivo riferito all'esercizio 2005.

Al riguardo va ricordato che anche il bilancio di previsione per l'anno 2007 è stato impostato tenendo conto delle strutture direzionali previste nel modello organizzativo deliberato dal Consiglio di Amministrazione in data 29 luglio e 9 settembre 2004 ed entrato in vigore a partire dal mese di marzo 2005.

Il Consiglio di Amministrazione con proprio atto deliberativo n. 62/2006 e previo parere favorevole del Collegio dei Revisori dei Conti, in data 19 dicembre 2006 ha deliberato l'approvazione del bilancio preventivo 2007 che è stato successivamente approvato dai Ministeri vigilanti con decreto del Ministro dei Trasporti di concerto con il Ministro dell'Economia e delle Finanze.

Le risorse individuate per la realizzazione della attività e quelle per gli obiettivi riferiti all'anno 2007, così come stabilite nel bilancio approvato dal Consiglio di Amministrazione sono state trasferite, da parte del Direttore Generale, ai singoli dirigenti responsabili delle strutture "Centro di responsabilità amministrativa" di primo livello. Il Direttore Generale ha provveduto ad assegnare ad ogni struttura il preventivo finanziario gestionale ripartito per capitolo di competenza di entrate ed uscite. I singoli responsabili hanno pertanto avuto a disposizione le risorse stabilite dal Consiglio di Amministrazione suddivise in base ai capitoli di competenza sia delle entrate che delle uscite. Per effetto dell'assegnazione fatta dal Direttore Generale i vari dirigenti hanno, a loro volta, ripartito gli stanziamenti fra le direzioni di secondo livello in modo da attuare concretamente la gestione decentrata.

L'applicazione è avvenuta nel corso dell'esercizio ed è da ritenersi sostanzialmente riuscita. Prova ne è il ricorso limitato ad azioni correttive che si sono avute in modo del tutto fisiologico con il provvedimento di assestamento al bilancio avvenuto nel mese di novembre 2007.

Il bilancio in esame, come già evidenziato, recepisce le disposizioni del D.P.R. 97/03 in attesa dell'approvazione da parte dei Ministeri competenti del Regolamento amministrativo contabile deliberato dal Consiglio di Amministrazione e risulta costituito dal rendiconto generale quale documento finale che espone i risultati dell'esercizio finanziario attraverso il conto di bilancio, il conto economico, lo stato patrimoniale e la nota integrativa.

Nella nota integrativa redatta in base all'art. 44 del D.P.R. 97/03, viene data dimostrazione dei criteri di valutazione utilizzati nella redazione del rendiconto generale, con l'analisi delle voci del bilancio, almeno quelle maggiormente significative in termini di gestione, nonché delle voci che costituiscono il conto economico e lo stato patrimoniale dell'Ente.

4.2 Il conto del bilancio

Nell'anno 2007 l'andamento della gestione è stato fortemente condizionato, come negli esercizi passati, dai trasferimenti statali. In particolare, l'insufficienza dello stanziamento sul bilancio dello Stato ha riguardato i trasferimenti in conto capitale finalizzati esclusivamente ad interventi infrastrutturali sugli aeroporti di cui alle leggi speciali di finanziamento (leggi 139/92, 135/97, 194/98, 388/00, 166/02, e successive modificazioni). Infatti, il Ministero dei Trasporti ha impegnato per tale finalità, € 22.746.854,00, a fronte di un fabbisogno annuo stabilito in € 29.000.000,00 circa.

Per interventi infrastrutturali sugli aeroporti delle aree depresse, il Ministero dell'Economia e delle Finanze ha trasferito all'ENAC, quale quota di finanziamento FESR (Fondo Europeo Sviluppo Regionale), la somma di € 30.517.294 per il QCS (Quadro Comunitario di Sostegno) 2000-2006, a cui va aggiunta la corrispondente quota nazionale di € 46.397.091.

Ai fini dell'adeguamento alle disposizioni dell'art. 2423 c.c. l'Ente dovrebbe redigere per il futuro il bilancio in unità di € senza cifre decimali.

Le entrate di parte corrente, che ammontano complessivamente a € 172.671.795, sono rimaste sostanzialmente invariate nel totale rispetto a quelle dell'anno precedente (€ 172.525.275) come si evince dalla seguente tabella:

ENTRATE	Anno	
	2007	2006
TITOLO I - ENTRATE CORRENTI		
ENTRATE CONTRIBUTIVE		
ALIQUOTE CONTRIBUTIVE A CARICO DEI DATORI DI LAVORO E/O DEGLI ISCRITTI	810.544,70	731.597,68
QUOTE DI PARTECIPAZIONE DEGLI ISCRITTI ALL'ONERE DI SPECIFICHE GESTIONI		
Contributi di riscatto per il fondo di indennità di anzianità		
ENTRATE DERIVANTI DA TRASFERIMENTI CORRENTI		
TRASFERIMENTI DA PARTE DELLO STATO	67.954.928,90	93.265.000,00
TRASFERIMENTI DA PARTE DELLE REGIONI	5.000.000,00	5.000.000,00
ALTRE ENTRATE		
ENTRATE DERIVANTI DALLA VENDITA DI BENI E DALLA PRESTAZIONE DI SERVIZI	27.678.242,08	26.628.047,40
REDDITI E PROVENTI PATRIMONIALI	332.691,19	267.505,32
POSTE CORRETTIVE E COMPENSATIVE DI USCITE CORRENTI	2.096.907,11	255.919,63
ENTRATE NON CLASSIFICABILI IN ALTRE VOCI	68.798.481,02	46.377.204,97
TOTALE TITOLO I - ENTRATE CORRENTI	172.671.795,00	172.525.275,00
TITOLO II - ENTRATE IN CONTO CAPITALE		
ENTRATE PER ALIENAZIONE DI BENI PATRIMONIALI E RISCOSSIONE DI CREDITI		
ALIENAZIONI DI IMMOBILIZZAZIONI TECNICHE	0,00	0,00
REALIZZO DI VALORI MOBILIARI	0,00	0,00
RISCOSSIONI CREDITI	12.802.037,76	14.106.321,47
ENTRATE DERIVANTI DA TRASFERIMENTI IN CONTO CAPITALE		
TRASFERIMENTI DALLO STATO	142.221.239,12	136.671.945,51
TOTALE TITOLO II - ENTRATE IN CONTO CAPITALE	155.023.276,88	150.778.266,98
TITOLO IV - PARTITE DI GIRO		
ENTRATE AVENTI NATURA DI PARTITE DI GIRO		
TOTALE TITOLO IV - PARTITE DI GIRO	68.617.933,01	54.691.654,73
RIEPILOGO DEI TITOLI		
TITOLO I - ENTRATE CORRENTI	172.671.795,00	172.525.275,00
TITOLO II - ENTRATE IN CONTO CAPITALE	155.023.276,88	150.778.266,98
TITOLO IV - PARTITE DI GIRO	68.617.933,01	54.691.654,73
Totale delle entrate	396.313.004,89	377.995.196,71

La successiva tabella illustra la situazione complessiva delle uscite sempre in raffronto con l'esercizio precedente:

USCITE	Anno	
	2007	2006
TITOLO I USCITE CORRENTI		
FUNZIONAMENTO		
USCITE PER GLI ORGANI DELL'ENTE	669.872,05	784.685,50
ONERI PER IL PERSONALE IN ATTIVITA' DI SERVIZIO	93.641.338,84	71.637.564,61
USCITE PER L'ACQUISTO DI BENI DI CONSUMO E DI SERVIZI	16.447.340,19	16.948.062,40
INTERVENTI DIVERSI		
TRASFERIMENTI PASSIVI	1.075.655,17	724.461,62
ONERI FINANZIARI	4.711,89	4.485,84
ONERI TRIBUTARI	526.636,93	442.128,53
USCITE NON CLASSIFICABILI IN ALTRE VOCI	35.023.047,20	45.340.725,66
TRATTAMENTI DI QUIESCENZA, INTEGRATIVI E SOSTITUTIVI		
ONERI PER IL PERSONALE IN QUIESCENZA	395.000,00	409.000,00
TOTALE TITOLO I USCITE CORRENTI	148.629.627,02	136.378.493,44
TITOLO II USCITE IN CONTO CAPITALE		
INVESTIMENTI		
ACQUISIZIONE DI BENI DI USO DUREVOLE ED OPERE IMMOBILIARI	7.263.682,91	1.056.839,33
ACQUISIZIONI DI IMMOBILIZZAZIONI TECNICHE	1.548.432,95	1.556.753,91
PARTECIPAZIONI E ACQUISTO DI VALORI MOBILIARI	0,00	0,00
CONCESSIONI CREDITI, ANTICIPAZIONI E FINANZ. PER INTERVENTI INFRASTRUT. NEGLI AEROPORTI	215.221.239,12	136.766.695,51
INDENNITA' DI ANZIANITA' E SIMILARI AL PERSONALE CESSATO DAL SERVIZIO	3.102.060,63	1.962.733,69
TOTALE TITOLO II USCITE IN CONTO CAPITALE	227.135.415,61	141.343.022,44
TITOLO IV - PARTITE DI GIRO		
USCITE AVENTI NATURA DI PARTITE DI GIRO		
USCITE AVENTI NATURA DI PARTITE DI GIRO		
Ritenute erariali	17.855.121,25	13.100.058,08
TOTALE TITOLO IV - PARTITE DI GIRO	68.617.933,01	54.691.654,73
RIEPILOGO DEI TITOLI		
TITOLO I - USCITE CORRENTI	148.629.627,02	136.378.493,44
TITOLO II - USCITE IN CONTO CAPITALE	227.135.415,61	141.343.022,44
TITOLO IV - PARTITE DI GIRO	68.617.933,01	54.691.654,73
Totale delle uscite	444.382.975,64	332.413.170,61

I risultati differenziali della gestione 2007 sono riassunti nel prospetto che segue:

	Entrate	Uscite	Risultati differenziali
Correnti	172.671.795,00	148.629.627,02	24.042.167,98
In conto capitale	155.023.276,88	227.135.415,61	-72.112.138,73
Partite di giro	68.617.933,01	68.617.933,01	-
Totale	396.313.004,89	444.382.975,64	-48.069.970,75

In particolare il conto del bilancio è costituito dal rendiconto finanziario che, compilato nella forma decisionale, espone i risultati della gestione finanziaria per competenza, cassa e residui presenta i seguenti risultati:

a – gestione di competenza

- accertamenti	€	396.313.004,89	
- impegni	€	- 444.382.975,64	
	€	-48.069.970,75	disavanzo finanz. di competenza

b – gestione di cassa

- fondo cassa all'1.1.2007	€	335.201.779,26	
- riscossioni	€	362.800.978,28	
- pagamenti	€	- 360.678.354,33	
	€	337.324.403,21	fondo cassa al 31.12. 2007

Il fondo di cassa sopra riportato trova riscontro nella documentazione trasmessa dall'Istituto cassiere (nota B.N.L. del 4.03.2008).

c – gestione dei residui

Residui attivi:

- all'inizio dell'esercizio	€	343.855.622,35	
- riscossi nell'esercizio	€	- 171.914.130,98	
- eliminati	€	-	
- restano anni precedenti al 2007	€	171.941.491,37	
- del 2007		<u>€ 205.426.157,59</u>	€ 377.367.648,96

Residui passivi:

- all'inizio dell'esercizio	€	559.116.763,95	
- pagati nell'esercizio	€	- 146.830.239,95	
- eliminati	€	-	
- restano anni precedenti al 2007	€	412.286.524,00	
- del 2007		<u>€ 230.534.861,26</u>	€ 642.821.385,26
		differenza	€- 265.453.736,30

La differenza sopra riportata (€ 265.453.736,30), algebricamente sommata al fondo di cassa accertato al termine dell'esercizio finanziario 2007, anch'esso più sopra riportato (€ 337.324.403,21), consente di determinare in **€ 71.870.666,91 l'avanzo di amministrazione dell'esercizio finanziario 2007.**

Dagli stessi dati, si rileva, inoltre, che:

- gli accertamenti sono stati inferiori agli impegni di € **-48.069.970,75**.

Tale disavanzo finanziario di competenza viene generato da poste in conto capitale, in particolare da impegni per interventi infrastrutturali sugli aeroporti di Bologna, Torino, Pescara, Perugia e Roma Fiumicino per complessivi € 73.000.000,00 già finalizzati nell'avanzo di amministrazione in sede di consuntivo 2006;

- le riscossioni sono risultate superiori di € **2.122.623,95** all'ammontare dei pagamenti disposti nell'anno. Il loro maggior importo si aggiunge al fondo di cassa esistente all'inizio dell'esercizio.

Nel prospetto sottostante i risultati dell'esercizio finanziario 2007 vengono posti a raffronto con quelli del 2006:

	2007	2006
Avanzo/dis. finanziario di competenza	- 48.069.970,75	45.582.026,10
Avanzo/dis. di amministrazione	71.870.666,91	119.940.637,66
fondo di cassa	337.324.403,21	335.201.779,26

Vi sono stati, quindi, rilevanti decrementi degli avanzi finanziari e di amministrazione

Analisi delle entrate

Nel prospetto che segue, gli accertamenti di entrata, riclassificati a seconda che si riferiscono a entrate proprie dell'Ente, a trasferimenti da parte dello Stato o di altri Enti pubblici nazionali o sopranazionali e per partite di giro, vengono posti a raffronto con le relative previsioni definitive del 2007 e con i corrispondenti accertamenti dell'esercizio 2006.

Descrizione	Accert. 2007 a	Previs. 2007 b	Differenze a - b = c	Accer. 2006 d	Differenze a - d = e
ENTRATE PROPRIE					
di parte corrente (titolo I: cat. 1 e 3)	99.716.866,10	99.007.778,74	709.087,36	74.260.275,00	25.456.591,10
di parte in c/capitale (titolo II: cat. 1 e 4)	12.802.037,76	12.835.623,00	- 33.585,24	14.106.321,47	- 1.304.283,71
TOTALE	112.518.903,86	111.843.401,74	675.502,12	88.366.596,47	24.152.307,39
TRASFERIMENTI					
di parte corrente (titolo 1, cat.2)	72.954.928,90	74.677.840,00	- 1.722.911,10	98.265.000,00	- 25.310.071,10
di parte in c/ capitale (titolo 2, cat. 2)	142.221.239,12	176.306.854,00	- 34.085.614,88	136.671.945,51	5.549.293,61
TOTALE	215.176.168,02	250.984.694,00	- 35.808.525,98	234.936.945,51	- 19.760.777,49
PARTITE DI GIRO	68.617.933,01	53.122.000,00	15.495.933,01	54.691.654,73	13.926.278,28
TOTALI	396.313.004,89	415.950.095,74	- 19.637.090,85	377.995.196,71	18.317.808,18

Dal prospetto sopra riportato si rileva una sostanziale conferma delle previsioni aggiornate. Lo stesso prospetto evidenzia, inoltre, il miglioramento delle entrate proprie e l'incremento dei trasferimenti in conto capitale a fronte di un decremento di quelli di parte corrente rispetto ai corrispondenti accertamenti dell'esercizio precedente.

Comunque, tutte le entrate correnti (titolo 1, catt. 1, 2 e 3) sono state accertate in € 172.671.795,00 e risultano costituite:

- da contributi degli iscritti all'Albo della gente dell'aria (cat. 1) per l'ammontare di euro 810.544,70, pari allo **0,47%** delle entrate correnti;

- da trasferimenti ordinari dallo Stato (cat. 2) per l'ammontare di € 67.954.928,90 e dalla Regione Sicilia per l'ammontare di € 5.000.000,00 per oneri di servizio pubblico, complessivamente pari al **42,25%** del totale delle entrate correnti;

- da proventi derivanti dalla vendita di beni e servizi € 27.678.242,08, da redditi e proventi patrimoniali € 332.691,19, da recuperi e rimborsi vari € 2.096.907,11, da entrate non classificabili in altre voci € 68.798.481,02, (cat.3) per un ammontare complessivo di € 98.906.321,4, pari al **57,28%** delle entrate in argomento.

Di contro, le entrate in conto capitale (Titoli II) sono state accertate nell'ammontare di € 155.023.276,88 e risultano costituite:

- da riscossioni di crediti (cat. 1, cap. 4) per complessivi € 12.802.037,76, pari all' **8,26%** delle entrate in parola. Tra dette entrate, assumono particolare rilievo quelle relative al rimborso da parte dell'INPDAP del maturato buonuscita del personale ex D.G.A.C (€ 12.767.600,15);

- da trasferimenti dallo Stato e dalla Comunità Europea in conto capitale (cat. 2, cap.1) per l'ammontare di € 142.221.239,12, pari al **91,74%** delle stesse entrate.

Le entrate per partite di giro (Titolo IV), accertate nell'ammontare di € 68.617.933,01, comprendono, oltre ai movimenti per la gestione dei fondi di cassa e agli acconti su prestazioni dell'Ente da fatturare, anche l'importo delle ritenute previdenziali, assistenziali ed erariali a carico dei dipendenti da versare ai competenti enti previdenziali e all'Erario alle prescritte scadenze.

Esame delle entrate per Centro di Responsabilità

Per ciascuna Direzione Centrale si riportano le voci di entrata di maggiore interesse.

Direzione Generale

La Direzione Generale ha incassato €. 42.891.434,87 pari a circa il 71,1% delle entrate accertate in conto residui.

Direzione Centrale Amministrazione e Finanza

ENTRATE CORRENTI

- € 67.954.928,90. L'importo è costituito da quanto stanziato ed impegnato sul capitolo 1921 "Trasferimenti a favore di Enac" del bilancio dello Stato, comprensivo dell'ultima annualità di finanziamento per oneri di servizio pubblico di cui alla legge 311/2004, nonché del finanziamento per oneri di servizio pubblico sulle rotte da e per Crotone. L'importo risulta comprensivo delle decurtazioni stabilite in base alle disposizioni contenute nell'art. 1 commi 507 e 621 lettera a) della legge n. 296/2006 – finanziaria 2007. Gli accertamenti trovano giustificazione nei decreti del Ministero dei

Trasporti 3/1827 del 14.05.2007, n. 15/2955 del 25.07.2007, n. 23/7689 del 14.12.2007 e n. 13/2657 del 6.07.2007;

- € 42.000.000,00 sono riferiti al trasferimento stabilito dalla legge 248/05 articolo 11 decies. Per l'anno 2007 si è tenuto conto della nota del Ministero dei Trasporti trasmessa in data 30.11.2007 con la quale vengono fornite assicurazioni in merito al trasferimento delle somme indicate;

- € 2.045.382,34 accertati sul capitolo di recuperi e rimborsi vari sono riconducibili per €. 1.845.402,00 a restituzioni da parte dello Stato delle somme versate ai sensi della normativa sul contenimento della spesa pubblica.

I restanti accertamenti fanno riferimento a redditi e proventi patrimoniali, a entrate dovute a sanzioni irrogate per violazione del codice della navigazione o altre norme del settore ed infine ai contributi degli iscritti all'Albo della Gente dell'aria.

ENTRATE IN CONTO CAPITALE

- € 22.746.854,00 per rate di mutui accesi ai sensi delle leggi 139/92, 135/97 e successivi rifinanziamenti;

- € 46.397.091,45 per trasferimenti disposti dal Ministero dell'Economia e delle Finanze quale quota nazionale per il Quadro Comunitario di Sostegno 2002-2006;

- € 30.517.293,67 quale contributo della Comunità Europea per il Quadro Comunitario di Sostegno 2002-2006;

- € 42.560.000,00 riferiti alla delibera CIPE n. 17/03 quale finanziamento dei lavori sugli aeroporti di Cagliari, Olbia e Alghero che, attraverso l'accordo perfezionato nel mese di dicembre 2007, verranno trasferiti all'ENAC per il successivo trasferimento alle società di gestione dei tre scali sardi, sulla base dello stato di avanzamento dei rispettivi lavori aeroportuali.

Le entrate in partite di giro sono pari a € 41.841.602,95 e trovano esatta contropartita nei corrispettivi capitoli di spesa trattandosi di partite compensate.

Le riscossioni effettuate ammontano complessivamente a € 223.239.928,96 e si riferiscono a € 109.242.515,25 per la parte di competenza ed a € 113.997.413,71 per le riscossioni in conto residui, pari

rispettivamente al 36,8% delle somme accertate di competenza e al 44,3% delle somme inizialmente accertate in conto residui.

Direzione Centrale Operazioni

ENTRATE CORRENTI

- € 21.911.916,43 derivanti da diritti e rimborso di spese fatturate per le operazioni di sorveglianza sulle costruzioni aeronautiche e sull'esercizio degli aeromobili, sulle vendite del libro registro e dei regolamenti tecnici;

- € 209.474,90 sono riferite ad entrate eventuali accertate ed introitate per effetto del rilascio di permessi aeroportuali e per il servizio antincendio svolto da Enac sull'aeroporto di Roma Urbe, assoggettato ad un particolare regime di determinazione del diritto approvato dal Ministero dei Trasporti, che consente il recupero dei costi sostenuti;

- € 565.108,86 sono relative ai corrispettivi per i servizi di controllo di sicurezza ai sensi del D.M. 13/07/2005, negli aeroporti a gestione diretta (Lampedusa e Pantelleria).

Le riscossioni effettuate ammontano complessivamente a € 23.585.069,31 di cui € 13.694.202,94 riferite alle somme accertate nell'anno e € 9.890.866,37 riferite alle somme accertate in conto residui. Le riscossioni risultano pari al 60,3% delle somme accertate nell'anno e al 69,3% delle somme in conto residui.

Direzione Centrale Regolazione Aeroporti

ENTRATE CORRENTI

- € 3.444.289,83 derivanti da diritti sulla costruzione ed esercizio degli aeroporti e delle infrastrutture aeroportuali;

- € 500.000,00 quale trasferimento delle somme dovute a titolo di contributo da parte del Ministero delle Infrastrutture per la realizzazione di uno studio di fattibilità del piano aeroportuale.

Le riscossioni effettuate ammontano complessivamente a € 2.728.298,60 di cui € 817.356,46 riferite alle somme accertate nell'anno e € 1.910.942,14 riferite alle somme accertate in conto residui. Le riscossioni risultano pari al 20,7% delle somme accertate nell'anno e al 26,7% delle somme in conto residui.

Direzione Centrale Regolazione Economica**ENTRATE CORRENTI**

- € 76.058,59 derivanti da diritti sulla sorveglianza in esercizio delle imprese di assistenza a terra negli aeroporti e rinnovi licenze di trasporto;

- € 24.940.984,62 quali canoni sulle gestioni aeroportuali introitati nell'anno 2007. Ai sensi dell'art. 11 decies della Legge 248 del 2 dicembre 2005, i canoni di concessione dovuti all'ENAC dai gestori aeroportuali, come è noto, sono stati ridotti del 75 % . Rispetto all'anno 2006 tale valore risulta fortemente diminuito in quanto riporta gli effetti prodotti a regime dalla normativa sopra citata;

- € 5.000.000,00 quale quota a carico della Regione Sicilia per gli oneri di servizio pubblico riferiti alle rotte da e per le isole minori.

Le riscossioni effettuate ammontano complessivamente a € 25.705.669,50 di cui € 25.625.866,10 riferite alle somme accertate nell'anno e € 79.803,40 riferite alle somme accertate in conto residui. Le riscossioni risultano pari al 85,3% delle somme accertate nell'anno e al 61,2% delle somme in conto residui.

Direzione Centrale Regolazione Tecnica**ENTRATE CORRENTI**

- € 720.803,29 per contributi e diritti di certificazione degli iscritti all'Albo della Gente dell'Aria;

- € 2.153.166,60 derivanti da diritti e rimborso di spese fatturate per le licenze e la certificazione del personale e per le vendite del libro registro e dei regolamenti tecnici.

Le riscossioni effettuate ammontano complessivamente a € 4.970.025,66 di cui € 2.285.798,57 riferite alle somme accertate nell'anno e € 2.684.227,09 riferite alle somme accertate in conto residui. Le riscossioni risultano pari al 79,5 delle somme accertate nell'anno e al 77,2% delle somme in conto residui.

Direzione Centrale Regolazione Spazio aereo

Alla Direzione non è stata attribuita alcuna significativa voce di entrata né di parte corrente né in conto capitale.

Direzione Centrale Risorse e Sistemi**ENTRATE CORRENTI**

- € 118.019,30 per entrate riferite ai compensi erogati ai dirigenti dell'Ente per lo svolgimento di incarichi remunerati da soggetti estranei all'Amministrazione. Si osserva che, in base alle disposizioni del CCNL la retribuzione erogata dall'Ente è comprensiva anche degli incarichi esterni che il dirigente può essere autorizzato a svolgere. Il CCNL prevede che eventuali compensi aggiuntivi connessi allo svolgimento di particolari attività vengano introitati dall'Ente per essere riversate nel fondo di produttività dei dirigenti.

ENTRATE IN CONTO CAPITALE

- € 12.767.600,15 relative al versamento disposto dall'INPDAP, quale acconto sulla somma complessiva ancora da trasferire all'Enac a titolo di indennità di buonuscita maturata dai dipendenti dell'ex Direzione Generale dell'Aviazione Civile.

Le entrate in partite di giro sono pari a € 26.776.330,06 e trovano esatta contropartita nei corrispettivi capitoli di spesa trattandosi di partite compensate.

Le riscossioni effettuate ammontano complessivamente a € 39.680.551,38 di cui € 39.221.107,98 riferite alle somme accertate nell'anno e € 459.443,40 riferite alle somme accertate in conto residui. Le riscossioni risultano pari al 98,5% delle somme accertate nell'anno e al 33,0% delle somme in conto residui.

Al fine di fornire un quadro più completo delle entrate, nella tabella seguente si fornisce il riepilogo a livello consolidato di Ente, dei diritti dell'attività istituzionale fatturati nel corso dell'anno 2007 comparati con i dati 2006:

FATTURAZIONE	2007	2006
Diritti sulla sorveglianza delle Costruzioni Aeronautiche	4.521.557,28	3.524.598,82
Diritti per prestazioni effettuate per conto EASA	800.190,99	851.174,47
Diritti sulla sorveglianza sulla costruzione e l'esercizio degli aeroporti e delle infrastrutture aeroportuali	3.489.511,70	4.031.929,73
Diritti sulla sorveglianza degli aeromobili in esercizio	13.004.863,81	12.854.304,75
Diritti per le Licenze e la Certificazione delle Imprese e del Personale	1.281.997,39	1.685.848,91
Diritti sulle importazioni	2.622.437,12	1.985.793,80
Diritti Accessori	470.304,43	286.386,35
Diritti sulla sorveglianza in esercizio delle imprese di assistenza a terra negli aeroporti	45.375,49	45.435,18
Diritti sulla sorveglianza in esercizio delle imprese per i controlli di sicurezza	227.368,27	192.354,54
Spese collegate alla fatturazione	1.206.093,65	1.164.664,33
TOTALE	27.669.700,13	26.622.490,88

Analisi delle spese

Nel prospetto che segue, gli impegni assunti nell'esercizio 2007 suddivisi per titolo, vengono posti a raffronto con le corrispondenti previsioni definitive e con gli impegni dell'anno precedente:

Descrizione	Impegni 2007 a	Previsioni 2007 b	Differenze c=a-b	Impegni 2006 d	Differenze e=a-d
Tit. 1 - Uscite correnti	148.629.627,02	155.288.274,87	-6.658.647,85	136.378.493,44	12.251.133,58
Tit. 2 - Uscite in c/capitale	227.135.415,61	261.547.854,00	-34.412.438,39	141.343.022,44	85.792.393,17
Tit. 4 - Uscite per part. di giro	68.617.933,01	53.122.000,00	15.495.933,01	54.691.654,73	13.926.278,28
	444.382.975,64	469.958.128,87	-25.575.153,23	332.413.170,61	111.969.805,03

Tale prospetto denota una rilevante differenza tra l'ammontare delle previsioni aggiornate e gli impegni assunti. Le economie di parte corrente interessano la maggioranza dei capitoli di spesa e ammontano complessivamente ad € 6.658.647,85. Le economie di parte in conto capitale raggiungono l'ammontare di € 34.412.438,39. Le prime assumono un valore positivo in quanto indici di un risparmio gestionale, le seconde sono da

ricondursi al minore trasferimento della Comunità Europea e dello Stato per il QCS⁵ 2000 - 2006.

Le uscite in conto capitale sono per la quasi totalità connesse agli impegni per la realizzazione di infrastrutture negli aeroporti sia in gestione diretta che dati in concessione. Tali uscite comprendono, inoltre, sia il cofinanziamento nazionale per l'attuazione del QCS 2000-2006 sia la quota erogata dalla Comunità Europea (FERS)⁶ a titolo di contributo. Il vincolo posto ai finanziamenti in parola ha generato un consistente ammontare di residui di stanziamento nell'assenza di concrete iniziative di spesa. Gli impegni assunti, salvo una sola eccezione relativa a spese obbligatorie, sono contenuti nei limiti delle previsioni di bilancio.

Comunque, tra le spese correnti, oltre a quanto già segnalato, assumono rilievo:

- le spese per gli Organi dell'Ente, ammontate a € 669.872,05, pari allo 0,45% di esse;

- gli oneri per il personale in servizio, pari ad € 93.641.338,84 (importo questo della competenza finanziaria diverso da quello del conto economico che riporta oltre il TFR anche altre voci che non vanno ivi ricomprese) a loro volta pari al 63% di tutte le spese correnti. Rispetto all'esercizio precedente si nota un incremento di euro 22.003.774,23 relativo agli oneri per rinnovo contrattuale;

- le spese per l'acquisto di beni e servizi, ammontate a € 16.447.340,19, pari all'11,06% delle spese correnti, che annoverano un decremento di € 500.722,21 rispetto alla spesa dell'esercizio precedente e una significativa riduzione rispetto alla previsione definitiva (-€ 1.347.444,73);

- le spese non classificabili in altre voci, ammontate ad euro 35.023.047,20, pari al 23,56% delle spese correnti, che annoverano, tra l'altro, gli oneri di pubblico servizio (€ 32.070.000,00, peraltro inferiori a quelle del precedente esercizio) e l'ammontare dei versamenti da effettuare a favore dello Stato in applicazione di provvedimenti di riduzioni di spesa e per sanzioni (€ 2.293.047,20).

Tra le spese in conto capitale, meritano particolare menzione quelle relative all'acquisizione di beni di uso durevole ed opere immobiliari

⁵ QCS: Quadro Comunitario di Sostegno.

⁶ FERS: Fondo Europeo Sviluppo Regionale.

(€ 7.263.682,91), all'acquisizione di immobilizzazioni tecniche (€ 1.548.432,95), al finanziamento degli interventi infrastrutturali negli aeroporti di cui si è già detto (€ 215.221.239,12), nonché quelle per la corresponsione del trattamento di fine rapporto al personale cessato dal servizio (€ 3.102.060,63).

Gli impegni di spesa per partite di giro coincidono con i corrispondenti accertamenti di entrata.

Tutto ciò premesso, preso atto del disavanzo finanziario di competenza (48.069.970,75 che risulta incrementato rispetto all'iniziale disavanzo previsto in euro 18.058,769), si ritiene di segnalare la necessità sia di migliorare le previsioni in relazione alla realtà operativa sia di adottare misure idonee a ricondurre la gestione su posizioni di più stabile equilibrio.

DISPOSIZIONI E VINCOLI LEGISLATIVI PREVISTI PER LA GESTIONE 2007

La gestione 2007 dell'Ente era soggetta ai seguenti vincoli normativi:

A) Contenimento delle spese per relazioni pubbliche, convegni, mostre e spese di rappresentanza – (Art. 1, comma 10, della legge n. 266/2005). In particolare, la norma prevede che a decorrere dall'anno 2006 le Pubbliche Amministrazioni non possono effettuare spese per relazioni pubbliche, convegni, mostre, pubblicità e di rappresentanza, per un ammontare superiore al 50 per cento (poi ridotto al 40%) delle spese sostenute nell'anno 2004 per le medesime finalità.

B) Contenimento delle spese per auto di servizio – (Art. 1, comma 11, della legge n. 266/2005). Relativamente alla applicazione della norma che prevede che a decorrere dall'anno 2006 le Pubbliche Amministrazioni non possono effettuare spese per l'acquisto, la manutenzione, il noleggio e l'esercizio di autovetture per un ammontare superiore al 50 per cento della spesa sostenuta nell'anno 2004, la spesa 2007 risulta superiore. All'importo in tabella vanno inoltre aggiunti acquisti di automezzi per euro 129.880 destinati agli aeroporti di Pantelleria e Lampedusa. La Corte rileva che il dettato normativo non è stato, quindi, rispettato su tale voce di spesa.

I punti A e B sono evidenziati dallo schema seguente:

Capitolo	consuntivo 2004	stanziamento ridotto	consuntivo 2007
Consulenze	250.000,00	100.000,00	27.888,71
Comunicazione	79.172,20	31.668,88	31.560,00
Convegni	51.200,32	20.480,13	10.200,00
Pubblicità	227.760,84	91.104,34	9.780,00
Rappresentanza	48.607,08	19.442,83	19.178,19
Autovetture	166.438,33	66.575,33	194.723,99

C) Limite di incremento delle previsioni 2007 del 2% sulle previsioni definitive 2006 (art. 1, comma 57 della legge n. 311/2004)

Relativamente agli impegni 2007 vi è una contenuta eccedenza di spesa rispetto al limite (al netto delle spese di personale, TFR, oneri di servizio pubblico, rimborsi allo Stato, trasferimenti in conto capitale), pari ad euro 1.129.391,66 ai sensi e per gli effetti di cui all'art. 26 del D.L. n. 223/2006 convertito dalla legge n. 248/2006 che prevede riduzioni di trasferimenti statali sulla base della comunicazione dell'Amministrazione vigilante al Ministero dell'economia e delle finanze. In ordine all'eccedenza si ritiene utile, comunque, segnalare che ha inciso negativamente, tra l'altro, la prima annualità di finanziamento, pari ad € 5.300.000 del piano triennale degli investimenti sugli aeroporti a gestione diretta, deliberato dal C.d.A. in data 13.06.2007 (deliberazione n. 43/2007).

D) Riduzione del 30% rispetto alla spesa 2005 per il funzionamento delle commissioni, comitati ed altri organismi (art. 29 del D.L. n. 223/2006). La spesa in oggetto, di € 50.153,65 rientra nel limite di € 55.790,02.

E) Riduzione del 10%, rispetto agli importi risultanti alla data del 30 settembre 2005 delle somme riguardanti indennità, compensi, gettoni, retribuzioni od altre utilità comunque denominate, corrisposti ai componenti di organi d'indirizzo, direzione e controllo, consigli di amministrazione e organi collegiali (legge finanziaria 2006 del 23/12/2005 n.266).

Come ricordato in precedenza a proposito dei compensi agli organi l'Enac ha rispettato il sopraindicato dettato normativo.

Esame delle spese per Centro di Responsabilità

Per ciascuna Direzione vengono evidenziate le voci di spesa di maggiore interesse per le uscite di parte corrente e per quelle in conto capitale:

Direzione Generale**USCITE CORRENTI**

- € 669.872,05 per gli Organi istituzionali dell'Ente. I compensi per i componenti degli Organi di amministrazione nonché quelli del Collegio dei Revisori dei Conti sono stabiliti nella misura individuata dai decreti interministeriali datati 12 maggio e 20 maggio 2005, con la riduzione del 10% prevista dall'art. 1 c. 58 della Legge 266 del 23.12.2005 (finanziaria 2006) e già effettuata nel 2006;

- € 77.285,37 per acquisto di libri e pubblicazioni il capitolo ha speso nel corso dell'esercizio anche gli abbonamenti con le agenzie di stampa per la rassegna stampa quotidiana;

- € 19.178,19 per spese di rappresentanza. Tali spese riguardano attività riferite al Presidente e al Direttore Generale secondo quanto stabilito dall'articolo 36 del Regolamento amministrativo e contabile dell'Enac. L'importo a carico del bilancio 2007 è nei limiti fissati dalla legge finanziaria sul contenimento della spesa;

- € 27.888,71 per spese collegate agli onorari per speciali incarichi conferiti in base all'articolo 7 del d. lgs. 165/01, anche questo importo risulta contenuto nei limiti di spesa previsti dalle precedenti leggi finanziarie;

- € 10.200,00 per l'organizzazione e la partecipazione a convegni. La spesa ha riguardato l'organizzazione del workshop e E-mor e del convegno sulla presentazione del Rapporto Enac 2007 presso il Senato. Va inoltre segnalato che quanto riportato a carico del bilancio è nei limiti dello stanziamento stabilito dalle disposizioni presenti nella legge finanziaria 2006;

- € 136.274,04 per il funzionamento di commissioni e di comitati sono riferiti a compensi erogati ai componenti del Comitato consultivo tecnico economico giuridico e del Servizio di Controllo interno. La spesa è nei limiti imposti dalla legge finanziaria;

- € 106.196,85 per assistenza tecnica e prestazioni di servizi per le attività istituzionali, in particolare le spese afferiscono alle verifiche

amministrativo contabili effettuate sulle società di gestione aeroportuali previste dalla convenzione sottoscritta con il Ministero dell'Economia e delle Finanze e al servizio di vigilanza armata delle sedi della Direzione Generale;

- € 29.600,00 per l'unità operativa all'estero prevista dal contratto di programma, la spesa sostenuta è in relazione all'accordo stipulato con ENAV in data 8 luglio 2003;

- € 31.560,00 per la comunicazione e l'informazione pubblica. La spesa è in linea con quanto preventivato nel corso dell'esercizio e nei limiti imposti dalle leggi finanziarie sul contenimento della spesa;

- € 30.224,00 per quote associative dell'Ente presso organismi nazionali ed internazionali. In particolare nell'anno 2007 è stato effettuato il pagamento riferito al contributo JAA;

- € 60.000,00 per spese per la partecipazione al Consorzio per l'IRAQ.

USCITE IN CONTO CAPITALE

Non sono stati assunti impegni di particolare rilevanza nell'esercizio in esame.

Direzione Centrale Amministrazione e Finanza

USCITE CORRENTI

- € 4.511.806,67 per premi di assicurazione. L'onere principale è riferito al contratto di assicurazione per la copertura dei rischi della Responsabilità Civile Aeronautica e della Responsabilità Civile Generale con l'Associazione Temporanea di Imprese formata da Generali, Assitalia e Ras;

- € 150.934,92 per spese di esercizio, manutenzione e sicurezza delle infrastrutture aeroportuali. Si tratta di pagamenti effettuati a seguito di trasferimenti di somme in conto perenti per prestazioni sorte e contrattualizzate nell'ambito della ex Direzione Generale dell'Aviazione Civile in data antecedente al 1998;

- € 56.431,16 per spese per la pubblicazione di bandi di gara a carico del Centro di responsabilità. Nello specifico si tratta delle spese di pubblicazione sulla Gazzetta Ufficiale Italiana e nei casi in cui è previsto anche su quella comunitaria per gare ad evidenza pubblica gestite dalla Direzione contratti;

- € 494.789,32 per oneri tributari (Ires, ICI , TARSU, imposte di registro, bolli);

- € 846.024,75 per poste correttive di entrate correnti dovute alla emissione di note di credito relative ad acconti fatturati nei confronti di utenti quali Alitalia, SEA, Avio S.p.A. ed Alenia Aeronautica;

- € 2.293.047,20 per rimborsi a favore dello Stato in relazione a provvedimenti normativi. A seguito della manovra correttiva dell'andamento della finanza pubblica (decreto legge 17 ottobre 2005 n. 211) è stato istituito già nel precedente esercizio un nuovo capitolo di spesa con uno stanziamento pari alle somme da versare allo Stato per le decurtazioni riferite ai consumi intermedi. Tali importi sono stati versati nei termini e con le modalità previste dalla legge.

USCITE IN CONTO CAPITALE

- € 83.544.977,00 per il finanziamento di interventi infrastrutturali aeroportuali. L'importo è riferito per € 15.544.977,00 alla quota di finanziamento, stanziata sul bilancio dello Stato, relativa al pagamento dei mutui per i lavori infrastrutturali sugli aeroporti nazionali di cui alla legge 135/97 e successivi rifinanziamenti. La somma di € 68.000.000,00 è riferita alle somme impegnate a favore della società SAGAT per € 12.845.034 (decreto Ministro dei Trasporti n. 71T del 30.11.2006), società Sab per € 22.154.965 (stesso decreto), società aeroporti di Roma per € 25.000.000, società SAGA di Pescara per € 5.000.000 nonché società aeroporto di Perugia per € 3.000.000 (tutte come da decreto Ministro dei Trasporti n. 109/T del 24 luglio 2007);

- € 46.397.091,45 per trasferimenti disposti dal Ministero dell'Economia e delle Finanze quale quota nazionale per il Quadro Comunitario di Sostegno 2002-2006;

- € 30.517.293,67 quale contributo della Comunità Europea per il Quadro Comunitario di Sostegno 2002-2006;

- € 42.560.000,00 spese per la realizzazione degli interventi nelle aree depresse. Si tratta del finanziamento degli interventi previsti nell'Accordo di Programma Quadro (APQ) per la Sardegna relativa ai lavori su Cagliari, Olbia e Alghero finanziati con fondi stanziati in base alla delibera CIPE n. 17/2003 che l'ENAC sulla base della delibera 35/07 si è reso disponibile ad anticipare ai soggetti beneficiari in attesa che le somme vengano dalla Regione Sardegna trasferiti all'Ente.

Il seguente prospetto riepilogativo evidenzia gli impegni connessi alla realizzazione di infrastrutture aeroportuali correlate ai finanziamenti dell'anno 2007. Infatti a fronte delle somme accertate sui capitoli in conto capitale – Tab. A – sono stati assunti impegni – Tab. B – sui pertinenti capitoli di bilancio in relazione alla finalizzazione indicata dalle leggi di finanziamento.

Tabella A

Capitoli	Descrizione	Accertamenti	Trasferimenti	Residui attivi
2.2.01.01	Trasferimenti da parte dello Stato relativi a:			
	assegnazioni risorse ex leggi 139/92, 135/97, 166/02 e rifinanz.	22.746.854,00	-	22.746.854,00
	totale cap. 2.2.01.01	22.746.854,00	-	22.746.854,00
2.2.01.02	Fondi di rotazione attuazione delle politiche "finanz. nazionali"	46.397.091,45	30.202.364,05	16.194.727,40
2.2.01.03	Fondi di rotazione attuazione delle politiche "finanz. comunitari"	30.517.293,67	19.865.333,41	10.651.960,26
2.2.01.04	Trasferimenti da regione	42.560.000,00	-	42.560.000,00
Totale entrate derivanti da trasferimenti in conto capitale		142.221.239,12	50.067.697,46	92.153.541,66

Tabella B

Capitoli	Descrizione	Impegni	Pagamenti	Residui passivi
2.1.04.12	Ann.tà quindicennale interventi a/p Venezia	7.201.877,00	3.275.748,33	3.926.128,67
2.1.04.13	Spese disinquinamento acustico	-	-	-
2.1.04.14	Spese realiz. Opere ampliamento approvat. aree aeroportuali	83.544.977,00	40.000.000,00	43.544.977,00
2.1.04.15	Spese realiz. Infrastrutture aeroportuali finanz.te Fesr	30.517.293,67	-	30.517.293,67
2.1.04.17	Spese interventi finanziati dal Fesr per adeg. Rete aerop.	46.397.091,45	-	46.397.091,45
2.1.04.18	Spese realizzazione opere ampliamento aree depresse	42.560.000,00	-	42.560.000,00
2.1.04.20	Interventi infrastrutturali art. 9 L 155/2005	5.000.000,00	-	5.000.000,00
Totale uscite per interventi infrastrutturali sugli aerop.		215.221.239,12	43.275.748,33	171.945.490,79

Al riguardo, come si può notare, gli accertamenti effettuati sono stati attribuiti e conseguentemente impegnati sui capitoli di spesa – anche a titolo di residuo di stanziamento – in relazione alla finalizzazione indicata dalle leggi di finanziamento, al fine di darne chiara evidenza in bilancio, e la differenza tra le somme accertate e quelle impegnate pari ad € 73.000.000 è in relazione agli importi già finalizzati in avanzo di amministrazione, di cui € 68.000.000 per gli interventi individuati con i citati decreti del Ministro dei Trasporti n. 71T del 2006 e 109T del 2007 ed € 5.000.000 per gli interventi di cui all'art. 9 bis della Legge 155/2005 individuati dal decreto 36T del 2007 del Ministro dei Trasporti.

Le uscite per partite di giro sono pari a € 41.816.740,95 e trovano esatta contropartita nei corrispettivi capitoli di entrata trattandosi di partite compensate.

Direzione Centrale Operazioni**USCITE CORRENTI**

- € 921.704,46 spese di missione sostenute per lo svolgimento della attività istituzionale fuori dalle normali sedi di lavoro;

- € 1.053.922,77 per spese relative alle convenzioni mensa per l'acquisto di tickets restaurant per i dipendenti delle sedi territoriali;

- € 146.497,66 per acquisto di materiale di consumo la spesa del 2007 risulta inferiore del 26,2% rispetto all'analogo dato dell'esercizio 2006;

- € 1.019.999,34 per la locazione degli immobili di alcune sedi periferiche (Milano, Torino, Venezia, Napoli e Roma);

- € 626.996,97 per illuminazione, riscaldamento e pulizia locali

- € 100.344,33 per manutenzione mobili, macchine, locali e impianti;

- € 135.169,55 per esercizio, manutenzione e riparazione automezzi.

La spesa è relativa alle autovetture presenti presso le sedi periferiche per effettuare le necessarie verifiche sul sedime aeroportuale relativamente allo stato delle piste e delle infrastrutture. Rispetto all'esercizio 2006 la spesa è diminuita di circa il 15%;

- € 293.790,17 per spese postali, telegrafiche, telefoniche;

- € 2.321.642,31 per la manutenzione di impianti ed infrastrutture aeroportuali relativi a spese sostenute sugli aeroporti a gestione diretta, in particolare presso le sedi aeroportuali di Roma Urbe, Pantelleria e Lampedusa, In questo capitolo sono ricompresi anche gli oneri riguardanti le prestazioni per il servizio antincendio espletato sull'aeroporto di Roma Urbe e il servizio di security svolto sugli scali di Lampedusa e Pantelleria che sono collegati ai relativi introiti per servizi di controllo e sicurezza nonché per il servizio antincendio;

- € 52.287,00 per assistenza tecnica e prestazioni di servizi per le attività istituzionali, in relazione alle spese per il cerimoniale di Stato presso l'aeroporto di Fiumicino, come da accordo di programma con il Ministero degli Affari Esteri.

USCITE IN CONTO CAPITALE

- € 965.614,41 riferito ad interventi su infrastrutture aeroportuali di diretta gestione dell'Ente. In particolare si tratta di interventi di

manutenzione straordinaria non riconducibili alle spese di parte corrente che hanno riguardato la messa in sicurezza degli aeroporti a gestione diretta dell'ENAC, in particolare Roma Urbe, nonché l'acquisto di scorte intangibili per gli aeroporti di Pantelleria e Lampedusa;

- € 589.266,59 per il ripristino di immobili in uso all'Enac presso gli aeroporti a gestione diretta, in particolare per interventi di manutenzione su alloggi di servizio;

- € 494.573,51 per acquisto di immobilizzazioni tecniche, mobili ed arredi necessari al funzionamento delle sedi territoriali dell'Ente;

- € 129.880,00 per acquisto di due pick up e relativi carrelli per il trasporto di scorte intangibili in uso presso gli aeroporti di Pantelleria e Lampedusa.

Direzione Centrale Regolazione Aeroporti

USCITE CORRENTI

- € 313.437,99 spese di missione sostenute per lo svolgimento della attività istituzionale fuori dalle normali sedi di lavoro, € 600.000,00 spese per la realizzazione di uno studio di fattibilità del piano aeroporti da realizzare per conto del Ministero delle Infrastrutture che ha contribuito con un importo di € 500.000,00, come risulta nella sezione delle entrate della direzione.

USCITE IN CONTO CAPITALE

- € 5.300.000,00 relativi ad interventi su infrastrutture aeroportuali di diretta gestione dell'ENAC. L'importo è in relazione alla prima annualità di finanziamento del piano triennale approvato dal Consiglio di Amministrazione in data 13 giugno 2007 con la deliberazione n. 43/2007.

Direzione Centrale Regolazione Economica

USCITE CORRENTI

- € 139.131,00 riferiti a spese per l'addestramento e formazione specialistica del personale impiegato presso la struttura, in relazione al contratto con l'Università di Roma Tor Vergata CEIS;

- € 32.070.000,00 per oneri di servizio pubblico. La somma impegnata tiene conto degli oneri derivanti dalle compensazioni finanziarie nei confronti dei vettori per le rotte convenzionate della Regione Sicilia e da

quelle connesse da e per Crotone. In aggiunta sono stati impegnati circa € 11.000.000,00 per gli oneri di servizio pubblico relativi alla rotte da e per la Sardegna. Infine la somma residua pari a circa € 4.200.000,00, così come richiesto dalla Direzione Centrale, è stata impegnata a garanzia di un eventuale contenzioso riguardante le rotte da e per la Sardegna in relazione alla Decisione della Commissione europea del 23 aprile 2007.

Direzione Centrale Regolazione Spazio Aereo

USCITE CORRENTI

- € 227.729,35 per fitto locali, la direzione negli ultimi mesi dell'anno si è trasferita nella sede di P.le Don Sturzo;
- € 23.373,23 per illuminazione, riscaldamento e pulizia uffici.

USCITE IN CONTO CAPITALE

Non vi sono uscite a tale titolo.

Direzione Centrale Regolazione Tecnica

USCITE CORRENTI

- € 413.280,08 per spese di missione sostenute per lo svolgimento dell'attività istituzionale fuori dalle normali sedi di lavoro;
- €. 15.697,50 per compensi ai membri esterni di lingua inglese nelle commissioni di esame per il rilascio o rinnovo delle licenze aeronautiche;
- € 19.796,00 per acquisto di libri e pubblicazioni;
- € 22.334,50 per assistenza tecnica e prestazioni di servizi per le attività istituzionali.

USCITE IN CONTO CAPITALE

- € 13.358,52 per acquisto di beni mobili e macchine d'ufficio.

Direzione Centrale Risorse e Sistemi

Alla Direzione Centrale Risorse e Sistemi sono assegnate nel bilancio le fondamentali risorse necessarie per la gestione del personale e per le relative politiche di sviluppo e soltanto la rimanente somma di € 2.865.459 è stata gestita dalle altre Direzioni centrali per altre spese quali missioni e buoni pasto.

Vengono evidenziati anche qui i capitoli di maggiore interesse per le uscite di parte corrente e per quelle in conto capitale:

USCITE CORRENTI

- € 1.643.511,66 per la locazione delle sedi della Direzione Generale site in Roma in via di Villa Ricotti e via Gaeta;

- € 899.999,42 per illuminazione, riscaldamento e pulizia uffici per le sedi della Direzione Generale;

- € 356.475,21 per manutenzione mobili, macchine, locali e impianti;

- € 43.620,29 per esercizio, manutenzione e riparazione automezzi.

La spesa è relativa alle autovetture di servizio della Direzione Generale. Per effetto delle misure di contenimento adottate a seguito di quanto deliberato dal Consiglio di Amministrazione questa voce di spesa è diminuita rispetto all'esercizio 2006 del 25,6%;

- € 415.375,16 per spese postali, telegrafiche, telefoniche;

- € 2.076.391,22 per spese di funzionamento del sistema informatico.

Gli importi più significativi attengono, come negli esercizi precedenti, a: noleggio attrezzature, canoni per la rete telematica (trasporto dati ed interoperatività), manutenzione sistema informativo;

- € 304.876,95 spese connesse con la legge 626/94 in materia di sicurezza sul lavoro;

- € 988.970,00 per benefici di natura assistenziale e sociale a favore del personale nella misura dell' 1% come stabilito dai CCNL del personale;

- € 395.000,00 per integrazione pensione per il personale iscritto alla convenzione RAI- INPS.

USCITE IN CONTO CAPITALE

- € 408.801,91 per lavori di adeguamento delle sedi della Direzione Generale;

- € 119.999,35 per acquisto di immobilizzazioni tecniche, mobili ed arredi necessari al funzionamento degli uffici della Direzione Generale;

- € 751.273,41 per acquisto apparati informatici e software al fine di completare e sviluppare la dotazione di strumenti informatici dell'Ente, gli importi più significativi attengono alla fornitura di apparati di rete e all'implementazione del software per la rilevazione e gestione delle presenze del personale;

- € 3.102.060,63 per indennità di anzianità nei riguardi del personale uscito dal servizio per raggiunti limiti di anzianità.

Le uscite per partite di giro sono pari a € 26.776.330,06 e trovano esatta contropartita nei corrispettivi capitoli di entrata trattandosi di partite compensate.

4.3 Il conto economico

Il conto economico che di seguito si riporta è stato redatto secondo lo schema allegato al D.P.R. n. 97/2003.

	2006	2007
A) VALORE DELLA PRODUZIONE		
- proventi e corrispettivi per produzione prestazioni e/o servizi	126.455.341	102.008.825
- altri ricavi e proventi	45.939.607	70.585.915
TOTALE (A)	172.394.948	172.594.740
B) COSTI DELLA PRODUZIONE		
- per materie prime, sussidiarie, consumo e merci	540.066	479.919
- per servizi	54.013.892	45.536.340
- per godimento beni di terzi	2.436.971	2.897.000
- per il personale	74.344.150	97.644.434
- ammortamenti e svalutazioni	2.531.304	1.660.109
- variazioni rimanenze materie prime ecc.	0	0
- accantonamento per rischi	0	0
- accantonamento fondi per oneri contrattuali	0	0
- oneri diversi di gestione	7.144.953	4.841.680
TOTALE (B)	141.011.336	153.059.482
Differenza tra valore e costi della produzione	31.383.612	19.535.258
C) PROVENTI E ONERI FINANZIARI		
- proventi da partecipazioni	0	0
- altri proventi finanziari	130.327	143.564
- interessi ed altri oneri finanziari	-4.486	-4.712
TOTALE (C)	125.841	138.852
D) RETTIFICHE VALORE DI ATTIVITA' FINANZIARIE		
- rivalutazioni	0	0
- svalutazioni	0	0
TOTALE (D)	0	0
E) PROVENTI E ONERI STRAORDINARI		
- proventi non iscrivibili al riquadro A)	162.030	0
- oneri straordinari non iscrivibili al riquadro B)	0	0
- sopravvenienze attive ed insussistenze del passivo derivanti da gestione residui	0	0
- sopravvenienze passive ed insussistenze dell'attivo derivanti da gestione residui	0	0
TOTALE (E)	162.030	0
Risultato prima delle imposte	31.671.483	19.674.110
Imposte dell'esercizio	212.741	406.793
Avanzo/Disavanzo/Pareggio economico	31.458.742	19.267.317

Per completare le informazioni sull'aspetto economico della gestione, di seguito si riporta il quadro di riclassificazione dei risultati economici:

	2007	2006
A) RICAVI	172.594.739,99	172.394.948,36
B) VALORE DELLA PRODUZIONE TIPICA	172.594.739,99	172.394.948,36
Consumi materie prime e servizi esterni	-48.913.259,44	-56.990.928,59
C) VALORE AGGIUNTO	123.681.480,55	115.404.019,77
Costo del lavoro	-97.644.433,60	-74.344.149,86
D) MARGINE OPERATIVO LORDO	26.037.046,95	41.059.869,91
Ammortamenti	-1.660.109,06	-2.531.303,57
Stanziamenti a fondi rischi ed oneri	0,00	0,00
Saldo proventi ed oneri diversi	-4.841.679,68	-7.144.953,08
E) RISULTATO OPERATIVO	19.535.258,21	31.383.613,26
Proventi ed oneri finanziari	138.852,32	125.840,80
Rettifiche di valore di attività finanziarie	0,00	0,00
F) RISULTATO PRIMA DEI COMPONENTI STRAORDINARI E DELLE IMPOSTE	19.674.110,53	31.509.454,06
Proventi ed oneri straordinari	0,00	162.029,91
G) RISULTATO PRIMA DELLE IMPOSTE	19.674.110,53	31.671.483,97
Imposte di esercizio	-406.793,30	-212.741,40
H) AVANZO/DISAVANZO ECONOMICO	19.267.317,23	31.458.742,57

L'esercizio finanziario 2007 si chiude, quindi, con un margine operativo lordo di **€ 26.037.046,95** con un risultato operativo di **€ 19.535.258,21** e con un avanzo positivo di **€ 19.267.317,23**.

Quest'ultimo risultato è conseguenza diretta dell'avanzo accertato nella parte corrente del rendiconto finanziario di competenza (€ 24.042.167,98) ed evidenzia, nei limiti sopra accennati ed in riduzione rispetto all'esercizio 2006 (€ 31.458.742,57), la copertura dei costi di gestione, compresi gli ammortamenti, con i relativi proventi.

Per quanto attiene ai ricavi nell'importo complessivo è incluso il trasferimento dello Stato, comprensivo anche della quota avente il vincolo di utilizzo per finanziare le rotte sociali e il trasferimento da parte della Regione Sicilia stabilito dalla legge 388/2000 per il cofinanziamento degli oneri di

servizio pubblico relativi alle rotte convenzionate da e per Trapani, Pantelleria e Lampedusa.

Il costo del lavoro recepisce il rinnovo contrattuale comprensivo dell'importo di € 19.886.837,66 per arretrati, che vengono rappresentati contabilmente nell'esercizio 2007 in applicazione delle vigenti disposizioni contabili.

Tra i costi di produzione è ricompresa la somma di € 32.070.000,00 per oneri di servizio pubblico in relazione ai finanziamenti previsti da specifiche leggi.

4.4 Il conto del patrimonio

L'attuale patrimonio risulta costituito, oltre che dai beni acquisiti dall'Ente a far data dal momento della costituzione, dai beni che facevano parte dei patrimoni rispettivamente dell'Ente Nazionale della Gente dell'Aria e del Registro Aeronautico Italiano.

I beni mobili dell'ex D.G.A.C , non ancora acquisiti al patrimonio dell'Ente, sono stati individuati e registrati nell'apposito registro dei beni di terzi in uso gratuito all'ente ai sensi dell'art. 71 del nuovo Regolamento Amministrativo Contabile.

Lo stato patrimoniale è redatto secondo lo schema previsto dall'art. 42 del D.P.R. 97/2003; per ciascuna voce di stato patrimoniale è stato indicato l'importo della corrispondente voce dell'esercizio precedente.

ATTIVITA'	2007	2006
A) CREDITI VERSO LO STATO ED ALTRI ENTI PUBBL. per la partecipazione al patrimonio iniziale		
Totale A)	0	0
B) IMMOBILIZZAZIONI		
<i>I. Immobilizzazioni immateriali</i>		
3) Diritti di brevetto e utilizzazione opere d'ingegno	1.684.220,45	2.060.395,10
4) Concessioni, licenze, marchi e diritti simili	96.595,77	60.760,55
8) Manutenzioni straord. e migliorie su beni di terzi	13.147.673,24	6.674.562,77
Totale	14.928.489,46	8.795.718,42
<i>II. Immobilizzazioni materiali</i>		
1) Terreni e fabbricati	23.294.466,20	23.461.715,00
4) Automezzi e motomezzi	207.172,73	92.668,57
7) Altri beni	2.998.647,86	2.751.577,63
Totale	26.500.286,79	26.305.961,20
<i>III. Immobilizzazioni finanziarie</i>		
2) Crediti		
d) verso altri	577.508,09	611.945,70
Totale	577.508,09	611.945,70
Totale B)	42.006.284,34	35.713.625,32
C) ATTIVO CIRCOLANTE		
<i>I. Rimanenze</i>		
Totale	0,00	0,00
<i>II. Residui attivi, con separata indicazione degli importi esigibili oltre l'esercizio successivo</i>		
1) Crediti verso utenti, clienti ecc.	23.245.765,08	25.155.439,76
2) Crediti verso iscritti, soci e terzi	13.391,53	315,31
4) Crediti verso lo Stato e altri soggetti pubblici	344.067.945,59	311.187.247,08
5) Crediti verso altri	10.040.546,76	7.512.620,20
Totale	377.367.648,96	343.855.622,35
<i>III. Attività finanz. che non costituiscono immobilizz.</i>		
Totale	0,00	0,00
<i>IV. Disponibilità liquide</i>		
1) Depositi bancari e postali	337.324.403,21	335.201.779,26
Totale	337.324.403,21	335.201.779,26
Totale C)	714.692.052,17	679.057.401,61
D) RATEI E RISCONTI		
Totale D)	0,00	0,00
Impegni non inventariati	888.681,06	
Totale ATTIVO	757.587.017,57	714.771.026,93

Si riportano di seguito le tabelle riepilogative dei movimenti delle immobilizzazioni:

IMMOBILIZZAZIONI IMMATERIALI

Descrizione	Diritto di brevetto industriale	Concessioni, licenze, marchi	Manutenzioni straordinarie	TOTALE
Costo originario	2.060.395,10	60.760,55	6.674.562,77	8.795.718,42
Ammortamenti storici	-	-	-	-
Valore all'inizio dell'esercizio	2.060.395,10	60.760,55	6.674.562,77	8.795.718,42
Acquisizioni dell'esercizio	41.880,00	51.858,00	6.473.110,47	6.566.848,47
Alienazioni dell'esercizio	-	-	-	-
Rivalutazioni di legge (monetarie)	-	-	-	-
Rivalutazioni economiche	-	-	-	-
Ammortamenti dell'esercizio	418.054,65	16.022,78	-	434.077,43
Svalutazioni dell'esercizio	-	-	-	-
Consistenza finale	1.684.220,45	96.595,77	13.147.673,24	14.928.489,46

Le immobilizzazioni immateriali sono iscritte al costo di acquisto o di produzione, inclusi gli oneri accessori. La categoria "Diritti di brevetto industriale e di utilizzazione delle opere di ingegno" pari a € 1.684.220,45 comprende il costo di acquisto di prodotti software applicativi acquistati a titolo di proprietà o di licenza d'uso a tempo indeterminato al netto della quota di ammortamento pari ad € 418.054,65. Le "Concessioni, licenze, marchi e diritti simili" pari a € 96.595,77 al netto di € 16.022,78 quale quota di ammortamento, comprendono prodotti software applicativi acquistati a titolo di licenza d'uso a tempo determinato. Le manutenzioni straordinarie e migliorie su beni di terzi pari a € 13.147.673,24 riguardano prevalentemente interventi infrastrutturali sugli aeroporti a gestione diretta, l'incremento relativo al 2007 è in relazione, principalmente, alla prima annualità di finanziamento del programma triennale 2007 - 2009 degli interventi sugli aeroporti minori, approvato dal Consiglio di Amministrazione dell'Ente con Deliberazione n. 43/2007 del 13 giugno 2007, nonché ad interventi manutentivi sulle sedi in locazione della Direzione Generale.

IMMOBILIZZAZIONI MATERIALI

Descrizione	Terreni e fabbricati	Automezzi	Mobili e macchine da ufficio	TOTALE
Costo originario	27.372.657,36	154.138,29	8.496.038,48	36.022.834,13
Ammortamenti storici	3.910.942,36	61.469,72	5.744.460,85	9.716.872,93
Valore all'inizio dell'esercizio	23.461.715,00	92.668,57	2.751.577,63	26.305.961,20
Acquisizioni dell'esercizio	387.963,62	129.880,00	905.251,91	1.423.095,53
Alienazioni dell'esercizio	-	15.611,18	78.681,71	94.292,89
Rivalutazioni di legge (monetarie)	-	-	-	-
Rivalutazioni economiche	-	-	-	-
Ammortamenti dell'esercizio	555.212,42	15.375,84	655.443,37	1.226.031,63
Decremento fondo	-	15.611,18	75.943,40	-
Svalutazioni dell'esercizio	-	-	-	-
Consistenza finale	23.294.466,20	207.172,73	2.998.647,86	26.500.286,79

Alla voce acquisizioni dell'esercizio è riportato l'importo di € 387.963,62 relativo alla capitalizzazione dei costi di manutenzione straordinaria effettuata sugli immobili di proprietà.

Automezzi e motomezzi	€ 207.172,73
Automezzi	€ 268.407,11
Fondo ammortamento automezzi	€ (61.234,38)

Alla voce acquisizioni dell'esercizio è riportato l'importo di € 129.880,00 relativo all'acquisto di due pick up e relativi carrelli per il trasporto e custodia delle "scorte intangibili" per gli aeroporti a gestione diretta di Pantelleria e Lampedusa.

Nel corso dell'anno si è provveduto alla radiazione di due autovetture, il cui costo storico complessivo pari ad € 15.611,18 è stato completamente ammortizzato nonché di altri beni obsoleti o non funzionanti il cui costo storico complessivo pari ad € 78.681,71 è stato ammortizzato per € 75.943,40. Tale operazione ha determinato una minusvalenza di € 2.738,31 riportata nel conto economico al punto 14 oneri diversi di gestione.

Gli ammortamenti sono stati determinati applicando le aliquote stabilite dal Decreto del Ministero dell'Economia e delle Finanze 22 aprile 2004 "Manuale dei Principi e Regole contabili del sistema unico di contabilità economica delle pubbliche amministrazioni", come, peraltro, già recepito nel nuovo Regolamento Amministrativo Contabile dell'Ente.

IMMOBILIZZAZIONI FINANZIARIE

	Mutui	Prestiti al personale
Situazione al 31.12.2006	179.398,34	62.759,77
Concessioni	-	-
Rimborsi	13.963,04	20.474,57
Situazione al 31.12.2007	165.435,30	42.285,20

	Dep. cauzionali
Situazione al 31.12.2006	369.787,59
Versamenti	-
Rimborsi	-
Situazione al 31.12.2007	369.787,59

Le immobilizzazioni finanziarie sono costituite dalla quota capitale di mutui e prestiti erogati al personale dipendente negli scorsi esercizi finanziari al netto dei rimborsi già introitati, nonché dai depositi cauzionali presso terzi per la locazione delle sedi dell'Ente.

Attivo circolante

Il totale dell'attivo circolante è di € 714.692.052,17 ed è costituito:

a) dalle disponibilità liquide pari a € 337.324.403,21 quale saldo risultante a credito alla data di chiusura dell'esercizio sul conto corrente bancario presso l'istituto tesoriere;

b) da crediti per € 377.367.648,96. L'importo dei crediti per il 91 % circa è relativo a crediti verso lo Stato ed altri soggetti pubblici per trasferimenti da ricevere, mentre il 6% circa si riferisce a crediti per prestazioni di servizio di cui il 10% circa sono relativi a crediti verso società oggetto di procedure concorsuali (fallimento, amministrazione straordinaria, ecc.) seguite dalla Direzione Affari Legali e per le quali risultano essere stati espletati tutti gli atti previsti per l'inserimento nelle rispettive situazioni patrimoniali.

PASSIVITA'	2007	2006
A) PATRIMONIO NETTO		
I. Fondo di dotazione		
VIII. Avanzi (disavanzi) economici portati a nuovo	51.518.827,35	93.060.084,78
IX. Avanzo (disavanzo) economico d'esercizio	19.267.317,23	31.458.742,57
Totale A)	70.786.144,58	124.518.827,35
B) CONTRIBUTI IN CONTO CAPITALE		
Totale B)	0,00	0,00
C) FONDI PER RISCHI E ONERI		
3) per altri rischi e oneri futuri	193.023,52	193.023,52
Totale C)	193.023,52	193.023,52
D) TRATTAMENTO DI FINE RAPPORTO		
Totale D)	43.786.464,21	30.942.412,11
E) RESIDUI PASSIVI, con separata indicazione degli importi esigibili oltre l'esercizio		
2) verso banche	784,00	527,62
5) debiti verso i fornitori	25.576.851,15	19.382.220,05
8) debiti tributari	2.137.023,49	1.736.217,39
9) debiti verso istituti previdenza	6.028.605,67	4.298.462,35
10) debiti verso iscritti, soci, terzi per prestaz. dovute	114.922.640,64	147.323.731,85
12) debiti diversi	494.155.480,31	386.375.604,69
Totale E)	642.821.385,26	559.116.763,95
F) RATEI E RISCONTI		
2) Risconti passivi		
Totale F)	0,00	0,00
Totale PASSIVO e NETTO	757.587.017,57	714.771.026,93

Patrimonio netto

Il patrimonio netto pari a € 70.786.114,58 risulta ridotto del 43,2% rispetto al 2006 ed è composto dagli avanzi economici degli esercizi precedenti per € 51.518.827,35 e dall'avanzo economico prodotto dalla gestione 2007 per € 19.267.317,23.

Gli avanzi economici degli esercizi precedenti sono stati utilizzati nell'esercizio 2007 per € 73.000.000,00, per gli interventi infrastrutturali individuati con i decreti del Ministro dei Trasporti

Trattamento di fine rapporto di lavoro subordinato

Il Fondo Trattamento di fine rapporto di lavoro subordinato pari ad € 43.786.464,21 ricomprende la quota di accantonamento 2007 imputata a conto economico pari ad € 3.178.512,58 nonché l'importo di € 12.767.600,15 per indennità di buonuscita maturata dai dipendenti dell'ex Direzione Generale dell'Aviazione Civile versata dall'INPDAP nell'anno 2007. In data 31 ottobre 2007 è stata sottoscritta la convenzione INPDAP – ENAC, che regola le modalità, i tempi e le procedure per il trasferimento dell'importo residuo delle indennità di buonuscita.

Nella tabella seguente si rappresenta la movimentazione annuale del fondo:

Fondo indennità anzianità personale 2007

a) Fondo 2006	30.942.412,11
b) Trasferimento maturato buonuscita ex D.G.A.C.	12.767.600,15
c) Indennità di anzianità liquidate nel 2007	3.102.060,63
d) Accantonamento anno 2007	3.178.512,58
TOTALE (a+b-c+d)	43.786.464,21

Fondo per rischi e oneri futuri

Il Fondo rischi e oneri futuri pari a € 193.023,52 è relativo al fondo residui perenti istituito negli scorsi esercizi finanziari ai sensi dell'art. 17 del Regolamento amministrativo contabile dell'Ente. Il fondo medesimo non ha registrato movimentazioni nel corso dell'anno 2007.

Debiti

L'ammontare dei debiti pari a € 642.821.385,26 risulta composto:

- per il 77% circa da debiti diversi in relazione ai trasferimenti aventi vincolo di destinazione degli stanziamenti del capitolo 7740 del bilancio dello Stato " Trasferimenti a favore di Enac" e dei fondi comunitari (quota nazionale e quota comunitaria) iscritti in capitoli di spesa in conto capitale del bilancio dell'Ente con riferimento al diverso oggetto della spesa o alla diversa legge di finanziamento;

- per il 17,9% circa da debiti verso iscritti, soci e terzi per prestazioni dovute di cui la posta più significativa afferisce ai residui per oneri di servizio pubblico;

- per il 3,9% circa da debiti verso fornitori per spese di funzionamento dell'Ente il cui pagamento di norma viene regolarizzato nei primi mesi dell'esercizio successivo e per manutenzione e sicurezza delle infrastrutture aeroportuali.

4.5 La situazione amministrativa

Il prospetto seguente illustra la situazione amministrativa dell'Ente:

Consistenza della cassa all'inizio dell'esercizio	335.201.779,26	
Riscossioni		
in c/competenza	190.886.847,30	
in c/residui	171.914.130,98	362.800.978,28
Pagamenti		
in c/competenza	213.848.114,38	
in c/residui	146.830.239,95	360.678.354,33
Sussistenza della cassa alla fine dell'esercizio		337.324.403,21
Residui attivi		
Degli esercizi precedenti	171.941.491,37	
dell'esercizio	205.426.157,59	377.367.648,96
Residui passivi		
Degli esercizi precedenti	412.286.524,00	
dell'esercizio	230.534.861,26	642.821.385,26
Avanzo di amministrazione alla fine dell'esercizio		71.870.666,91

L'esame della situazione amministrativa evidenzia un ammontare del fondo di cassa al termine dell'esercizio 2007 di € 337.324.403,21 ed un avanzo di amministrazione di € 71.870.666,91.

Alla formazione dell'avanzo di amministrazione hanno contribuito tra l'altro:

- gli accantonamenti, non ancora utilizzati, disposti in applicazione di disposizioni legislative:

a) per la copertura degli oneri conseguenti ai rinnovi contrattuali del trattamento economico del personale dipendente (€ 2.541.738,42);

b) per la copertura del disavanzo di competenza 2008 (€ 9.947.053,00);

c) per interventi infrastrutturali negli aeroporti (€ 3.000.000,00);

d) per procedure fallimentari e contenziose in atto (€ 18.283.809,03);

e) per rimborso previsto dalla legge n. 127/2007 (€ 1.845.402,00);

f) per interventi previsti dall'art. 2 c. 236 della legge 244/2007 (€ 3.500.000,00);

- le somme trasferite dall'INPDAP per maturato buonuscita del personale ex D.G.A.C. (€ 26.799.711,96).

Al riguardo, va rappresentato, che l'avanzo di amministrazione risulta finalizzato per € 65.917.714,41 da specifiche disposizioni di legge, dalle delibere adottate in precedenza dal Consiglio di Amministrazione che sono al momento ancora in fase di attuazione, dalle procedure fallimentari in corso di definizione e dai contenziosi in atto.

Nello specifico l'avanzo vincolato è costituito da:

- € 2.541.738,42 per rinnovo contrattuale biennio 2006/2007: le somme risultano accantonate ai sensi dell'articolo 18 d.p.r.97/03;

- € 3.000.000,00 per accantonamento per interventi infrastrutturali su aeroporti a gestione diretta delibera n. 3/2006;

- € 9.947.053,00 per la copertura del disavanzo di competenza come da delibera n. 52/2007 del 19 dicembre 2007 riferita all'approvazione del bilancio di previsione anno 2008;

- € 3.500.000,00 accantonati a copertura degli interventi di cui all'articolo 2 comma 236 legge 244 del 24/12/2007 (legge finanziaria 2008) comportante maggiori oneri a carico del bilancio dell'Ente e non previsti in sede di determinazione del bilancio 2008;

- € 2.283.809,03 riferiti a crediti vantati nei confronti di soggetti per i quali è in atto la procedura fallimentare;

- € 10.000.000,00 accantonati in via precauzionale per far fronte a situazioni di contenzioso che potrebbe determinare oneri a carico del bilancio

dell'Ente, l'importo comprende anche le somme oggetto del pignoramento in atto da parte della società Air One per € 7.467.479,50;

- € 26.799.711,96 trasferiti dall'INPDAP quale quota a carico dell'Istituto per il maturato di buona uscita dei dipendenti del ex Direzione Generale dell'Aviazione Civile assoggettati al regime di TFR;

- € 1.845.402,00 riferiti al rimborso da parte dello Stato previsto dalla legge 3 agosto 2007 n. 127;

- € 6.000.000,00 per il contenzioso SEA sentenza TAR Lombardia del 9.11.2006 (richiesta Ministero Trasporti n. 1546 del 1.04.2008, nota Enac n. 21641/DIRGEN/DG del 4.04.2008).

L'ulteriore quota di avanzo di amministrazione pari ad € 5.952.952,50, attesa l'incertezza del trasferimento di cui alla Legge 248/05 non ha formato al momento oggetto di destinazione, non rispondendo ai requisiti previsti dalla contabilità pubblica per l'utilizzo dell'avanzo stesso.

4.6 I residui

I residui attivi al termine dell'esercizio ammontano a € 377.367.648,96, e risultano costituiti per € 205.426.157,59 da poste contabili generate nel corso dell'esercizio 2007. In particolare va osservato che le voci maggiormente significative originatesi nel 2007 attengono:

- per € 54.429.665,90 al capitolo relativo ai trasferimenti di parte corrente da parte dello Stato;
- per € 22.746.854,00 al capitolo relativo al trasferimento in conto capitale da parte dello Stato;
- per € 4.284.582,91 al trasferimento da parte della regione Sicilia degli oneri di servizio pubblico;
- per € 16.194.727,40 ed € 10.651.960,26 rispettivamente al trasferimento della quota di finanziamento FESR e corrispondente quota nazionale, per il Quadro Comunitario di Sostegno 2000-2006;
- per € 42.560.000,00 al trasferimento da parte della Regione Sardegna;
- per € 38.695.000,00 quale contributo ai sensi della Legge 248/2005;
- per € 12.572.474,57 quali residui relativi alle fatture per prestazioni di servizio.

Si evidenzia che nei primi mesi del 2008, sono stati riscossi residui attivi per 38 milioni di euro circa.

Nella tabella seguente si dà conto dei residui attivi afferenti gli ultimi anni per le voci di maggior rilievo:

Residui attivi: voci di maggior rilievo	totale residui al 31/12/07	1999/2003	2004	2005	2006	2007
Trasferimenti correnti del Min. Infrastrutture e Trasporti	89.505.415	517.754		5.044.648	29.513.347	54.429.666
Trasferimenti della Reg. Sicilia per oneri di servizio pubblico	4.569.243		6.591	131.580	146.489	4.284.583
Trasferimenti in c/capitale del Min. Infrastrutture e Trasporti	141.741.592	23.854.176	47.446.854	24.946.854	22.746.854	22.746.854
Trasferimenti in c/capitale del Min. Economia Quota Naz. FESR	16.194.727					16.194.727
Trasferimenti in c/capitale del Min. Economia per fondi FESR	10.651.968		8			10.651.960
Trasferimenti da regione						42.560.000
Tariffe per prestazioni di servizio (art.7 lgs. 250/97)	22.309.870	1.801.783	2.831.786	1.304.916	3.798.910	12.572.475
Proventi di cui all'art.7 L.449/85	5.445.450	5.348.468				96.982
Contributo per compensazione minori entrate L. 248/2005	38.695.000					38.695.000
TOTALE	329.113.266	31.522.182	50.285.239	31.427.998	56.205.600	202.232.247

Complessivamente, si rileva che il 78,6 % dei residui attivi è costituito da crediti vantati verso lo Stato e il 12,5% da crediti verso le Regioni.

I residui passivi ammontano complessivamente a € 642.821.385,26 e risultano costituiti per complessivi € 230.534.861,26 da residui generatisi nel corso dell'esercizio 2007.

Nel dettaglio la situazione dei residui passivi di maggiore rilevanza è la seguente:

- € 21.462.048,33 per oneri in favore del personale. Di tale importo una parte è in corso di liquidazione ed è riferita a tutte quelle operazioni a cavallo dei due esercizi (pagamenti previdenziali e liquidazioni di competenze del mese di dicembre) un'altra si riferisce a parte di oneri accessori per il personale non dirigente e dirigente liquidate nel corso del 2008;

- € 10.210.206,66 per spese relative all'acquisto di beni e di servizi di cui € 5.049.624,98 sono relativi a spese per la manutenzione delle infrastrutture aeroportuali, € 1.125.091,91 a spese per l'informatizzazione

dell'Ente, mentre la restante parte afferisce a impegni di spesa per beni e servizi. Va rilevato che solitamente una parte significativa di detti importi, trattandosi di obbligazioni che maturano al termine dell'esercizio, vengono normalmente liquidati alla riapertura contabile dell'esercizio successivo;

- € 69.664.343,30 per oneri di servizio pubblico. Per quanto attiene al residuo sul capitolo 1.2.06.04 corrispondente alla voce "Oneri di servizio pubblico" pari a € 69.664.343,30 si rappresenta quanto già evidenziato nelle precedenti relazioni circa la composizione degli stanziamenti del capitolo. Come noto, le convenzioni attivate nel corso degli anni attengono alla continuità territoriale tra gli scali delle regioni Sardegna, Sicilia, lo scalo aeroportuale di Crotone e gli altri aeroporti nazionali. In sede di chiusura dell'esercizio si è confermato in termini di impegno lo stanziamento previsto in relazione alle condizioni normative per consentire l'impegno medesimo comprensivo della quota di cofinanziamento a carico della regione Sicilia ai sensi dell'art. 135, comma 7 della Legge 388/00;

- € 16.628.816,36 per spese per liti ed arbitraggi, risarcimento ed accessori. Tale somma è destinata, in relazione a quanto disposto dall'art. 8, comma 3 del d. lgs. 250/97, ai contenziosi ancora in atto alla data del 31.12.2007;

- € 494.118.088,37 per impegni correlati ai finanziamenti per le opere infrastrutturali sugli aeroporti.

5 Conclusioni

L'attività istituzionale svolta dall'Ente nel corso del 2007 si segnala per l'aggiornamento della normativa Enac in materia di regolazione dello spazio aereo e di *handling*, per l'avvio del progetto di miglioramento della qualità dei servizi aeroportuali, per la realizzazione del sistema eE-MOR finalizzato alla raccolta degli eventi dell'aria, oltre che per un'estesa attività di regolamentazione, di protezione ambientale e di difesa dai rischi del volo.

La gestione 2007 si è chiusa con un avanzo economico di € 19.267.317 conseguente alla riduzione della spesa corrente in osservanza delle norme sul contenimento della spesa pubblica ed un disavanzo finanziario di € 48.069.970 rispetto ad una previsione di € 18.058.769 con correlativo rilevante scostamento, e da ciò la necessità che le previsioni avvengano con maggiore precisione.

Il patrimonio netto pari a € 70.786.114,58, composto dagli avanzi economici degli esercizi precedenti per € 51.518.827,35 e dall'avanzo economico prodotto dalla gestione 2007 per € 19.267.317,23, risulta in forte diminuzione rispetto alla somma di € 124.518.827,35 registrata nel 2006.


L'esame della situazione amministrativa evidenzia un ammontare del fondo di cassa al termine dell'esercizio 2007 di € 337.324.403,21 ed un avanzo di amministrazione di € 71.870.666,91. Mentre il primo importo risulta in aumento rispetto all'esercizio precedente che registrava un fondo di cassa di € 335.201.779,26 il secondo risulta in diminuzione rispetto al precedente avanzo che era di € 119.940.637,66.

I residui sia attivi che passivi raggiungono importi notevoli specie in relazione alle entrate ed uscite di competenza. Pertanto l'Ente dovrà porre attenzione alla loro gestione al fine di una congrua riduzione degli stessi.

I trasferimenti statali che rappresentano la voce più rilevante delle entrate continuano ad avvenire con ritardo e costituiscono la voce più importante dei residui attivi.

Le spese per il personale nel 2007 sono notevolmente aumentate rispetto al 2006 per effetto dei nuovi contratti collettivi passando da 71 milioni di euro a 93 milioni circa, con un aumento quindi di circa il 30% ed un assorbimento del 63% delle spese correnti.

La spesa per le auto di servizio non ha rispettato i vincoli di cui all'art. 1 comma 11 L. n. 266/2005 perché invece di ridursi almeno del 50% rispetto al 2004 è passata da € 166.438 ad € 194.723.

A handwritten signature in black ink, which appears to read "Edoardo Gubruner". The signature is fluid and cursive, with a long horizontal stroke at the beginning and a small mark at the end.

PAGINA BIANCA

ENTE NAZIONALE PER L'AVIAZIONE CIVILE
(E.N.A.C.)

BILANCIO D'ESERCIZIO 2007

PAGINA BIANCA

**Il Consiglio di Amministrazione**

Estratto dal Verbale n° 8-B della seduta del
Consiglio di Amministrazione del 10 giugno 2008

Il Consiglio di Amministrazione dell'ENAC, nella seduta del 10 giugno 2008, in relazione al punto 2) dell'o.d.g., approva, all'unanimità, la seguente:

DELIBERAZIONE N. 35/2008

- Visti gli artt. 9 e 11 del decreto legislativo 25 luglio 1997 n. 250, istitutivo dell'Ente Nazionale per l'Aviazione Civile (ENAC);
- Visto lo Statuto dell'Ente Nazionale per l'Aviazione Civile (ENAC), approvato con D.M. 71-T del 3 giugno 1999;
- Visto il Regolamento amministrativo-contabile dell'Ente, approvato con D.M. 3 agosto 1999;
- Visto il progetto di bilancio consuntivo dell'Ente per l'esercizio 2007, proposto dal Direttore Generale;
- Vista la relazione del Collegio dei Revisori dei Conti;
- Sentita la relazione del Presidente;
- Viste le risultanze del dibattito,

DELIBERA

di approvare il bilancio consuntivo dell'ENAC per l'esercizio 2007.

Il bilancio e la relativa documentazione sono allegati alla presente deliberazione di cui sono parte integrante.

La presente deliberazione viene immediatamente trasmessa ai Ministeri vigilanti, ai sensi degli artt. 9 e 11 del decreto legislativo n. 250/97.

Il Presidente
Prof. Vito Riggio

Il Segretario
Dr. Marino Barzaghi

PAGINA BIANCA

.. Allegato alla deliberazione n. 35/2008
p.2) dell'o.d.g. della seduta del 10 giugno 2008

ENTE NAZIONALE PER L'AVIAZIONE CIVILE



ENAC

**NOTA INTEGRATIVA
E BILANCIO CONSUNTIVO
DELL'ESERCIZIO 2007**

PAGINA BIANCA

NOTA INTEGRATIVA E BILANCIO**CONSUNTIVO DELL'ESERCIZIO 2007****E.N.A.C****ENTE NAZIONALE per L'AVIAZIONE CIVILE**

E.N.A.C.
Via Castro Pretorio, 118
00185 Roma

TEL. 06-445961

PRESIDENTE.
DIRETTORE GENERALE

VITO RIGGIO
SILVANO MANERA

CONSIGLIO DI AMMINISTRAZIONE E.N.A.C

PRESIDENTE

VITO RIGGIO

CONSIGLIERI

LUCIO D'ALESSANDRO
MANLIO MELE
PIERLUIGI MUSGHI
FULVIO NERI
FRANCO PRONZATO
OBERDAN TOMMASO SCOZZAFAVA

DIRETTORE GENERALE

SILVANO MANERA

REVISORI DEI CONTI
PRESIDENTE
MEMBRI

ROSA GRIMACCIA
NOVELLA COPPA DE DONNO
ROBERTO SERRENTINO

DELEGATO CORTE DEI CONTI

EDOARDO ANDREUCCI

Nota integrativa al bilancio consuntivo 2007

In attesa della approvazione da parte dei Ministeri Vigilanti del regolamento amministrativo contabile, il bilancio consuntivo che viene sottoposto all'esame del Consiglio di Amministrazione, è stato elaborato tenendo conto delle norme contenute nel D.P.R. 97/2003.

Il documento di bilancio riporta i dati di consuntivo suddivisi per centro di responsabilità amministrativa secondo gli schemi, i modelli e i criteri contabili previsti dalla citata normativa.

Al riguardo occorre precisare che il bilancio di previsione è stato impostato tenendo conto delle strutture direzionali previste nel modello Organizzativo deliberato dal Consiglio di Amministrazione in data 29 luglio e 9 settembre 2004 ed entrato in vigore a partire dal mese di marzo 2005.

Il Consiglio di Amministrazione con proprio atto deliberatorio n. 62/2006 e previo parere favorevole del Collegio dei Revisori dei Conti, in data 19.12.2006 ha deliberato l'approvazione del bilancio preventivo 2007 che è in corso di approvazione da parte dei Ministeri Vigilanti .

Le risorse dell'anno 2007 presenti nel bilancio approvato dal Consiglio di Amministrazione sono state trasferite, da parte del Direttore Generale, ai singoli dirigenti responsabili delle strutture "Centro di responsabilità amministrativa" di primo livello. Il Direttore Generale ha provveduto ad assegnare ad ogni struttura il preventivo finanziario gestionale ripartito per capitolo di competenza di entrate ed uscite. I singoli responsabili hanno pertanto avuto a disposizione le risorse stabilite dal Consiglio di Amministrazione suddivise in base ai capitoli di competenza sia delle entrate che delle uscite. I dirigenti hanno a loro volta , ripartito gli stanziamenti alle direzioni di secondo livello dando attuazione alla gestione dell'esercizio .

Il bilancio in esame , come già evidenziato, recepisce le disposizioni del D.P.R. 97/03 in attesa dell'approvazione da parte dei Ministeri competenti del Regolamento amministrativo contabile deliberato dal Consiglio di Amministrazione e risulta costituito dal rendiconto generale quale documento finale che espone i risultati dell'esercizio finanziario attraverso il conto di bilancio, il conto economico, lo stato patrimoniale e la nota integrativa.

Nella nota integrativa che viene redatta in base all'art. 44 del D.P.R. 97/03, viene data dimostrazione dei criteri di valutazione utilizzati nella redazione del rendiconto generale, con l'analisi delle voci del bilancio, almeno quelle maggiormente significative in termini di gestione nonché delle voci che costituiscono il conto economico e lo stato patrimoniale dell'Ente. Essa è articolata in:

- Analisi delle voci del conto del bilancio
- Criteri di valutazione utilizzati nella redazione del rendiconto generale
- Analisi delle voci dello stato patrimoniale
- Analisi delle voci del conto economico

Le valutazioni degli elementi sono state effettuate in base alle disposizioni riportate nell'art. 2426 del codice civile, tenendo conto anche dei principi contabili che regolano la materia.

Particolare riguardo meritano le considerazioni che verranno formulate circa l'avanzo economico realizzato al termine dell'esercizio nonché quella di destinazione dell'avanzo di amministrazione.

Anche per l'esercizio in esame la determinazione dell'avanzo di amministrazione riveste carattere di particolare importanza, tenuto conto delle disposizioni normative che hanno confermato la destinazione della

quota parte di avanzo di amministrazione derivante dai trasferimenti dello Stato per il finanziamento degli interventi sugli aeroporti nazionali.

Eventi caratterizzanti la gestione 2007

I fatti di particolare rilevanza che hanno caratterizzato la gestione nel corso dell'anno 2007 sono da ricondursi a:

1. Rinnovo Organi dell'Ente
2. Andamento dei trasferimenti statali
3. Sottoscrizione dei contratti di lavoro del personale riferiti al periodo 2002/2005
4. Conclusione delle vertenze riferite ai lodi arbitrali con la società Air One
5. Definizione di una serie di contenziosi riferiti ad anni pregressi

In data 19 dicembre 2007 si è insediato il nuovo Consiglio di Amministrazione i cui componenti sono stati nominati con i decreti del Presidente del Consiglio dei Ministri in data 30 agosto 2007.

Anche nell'anno 2007 l'andamento della gestione è stata fortemente condizionato dai trasferimenti statali.

Per una corretta comprensione dei dati occorre distinguere i trasferimenti di parte corrente da quelli in conto capitale. I trasferimenti di parte corrente, comprensivi del contributo ai sensi della legge 248/05 accertato sul competente capitolo delle entrate, hanno subito in incremento percentuale di circa il 17,8 % rispetto all'anno 2006, per effetto del trasferimento di maggiori somme dovute all'entrata in vigore della citata legge 248/05 le cui conseguenze si sono pienamente avute per la prima volta nell'esercizio 2007. Al riguardo va precisato che per effetto dei decreti 3/1827 del 14.05.2007 e n. 15/2955 del 25.07.2007 sono stati trasferiti all'Ente

€13.525.263,00 riferiti all'anno 2006 non accertati sul rispettivo bilancio di competenza per mancanza di titolo giuridicamente valido al momento della chiusura dei conti 2006. Ciò ha determinato la necessità di procedere nel corso del 2007 ad una integrazione degli stanziamenti di bilancio originariamente previsti. Contestualmente a questa operazione sono state recepite le decurtazioni previste in base all'art. 1 commi 507 e 621 lettera a) della legge n. 296/2006 – finanziaria 2007 – per € 9.867.441,10 che hanno determinato un importo finale accertato sul capitolo al termine dell'esercizio di € 67.954.928,90.

Diverse considerazioni riguardano i trasferimenti in conto capitale, per i quali occorre riconfermare anche per il 2007 le considerazioni già rappresentate più volte in passato riguardanti l'inadeguatezza dello stanziamento sul bilancio dello Stato per i trasferimenti in conto capitale finalizzati ad interventi infrastrutturali sugli aeroporti di cui alle leggi 139/92, 135/97, 194/98, 388/00, 166/02, e s. m. Come è noto tali stanziamenti sono necessari per garantire il pagamento delle obbligazioni giuridiche già perfezionate con gli istituti di credito. Fino ad oggi la carenza di risorse nel trasferimento annuale è stata colmata attraverso , l'utilizzo delle somme in precedenza trasferite aventi la stessa finalizzazione. Per l'anno 2007 il Ministero dei Trasporti ha provveduto ad impegnare le somme stanziate nel bilancio dello Stato per tale finalità, pari a € 22.746.854,00, a fronte di un fabbisogno annuo stabilito in € 29.000.000,00 circa.

Infine, il Ministero dell'Economia e delle Finanze ha trasferito all'ENAC, quale quota di finanziamento FESR, la somma di €. 30.517.293,67 per il Quadro Comunitario di Sostegno 2000-2006 , a cui va aggiunta la corrispondente quota nazionale di € 46.397.091,45.

Nel corso dell'anno 2007 sono stati sottoscritti i contratti di lavoro del personale dipendente. Nel mese di febbraio e di aprile sono stati firmati presso l'ARAN gli accordi relativi al personale tecnico- amministrativo per il

periodo 2002/2005 e quello per il personale dirigente e professionale riferito allo stesso periodo.

La conclusione dei lavori ha consentito di poter definire gli aspetti retributivi riferiti al quadriennio per quanto attiene agli importi in conto arretrati. Per quanto riguarda gli aspetti finanziari se ne darà conto nella apposita sezione di questa relazione.

L'anno 2007 è stato caratterizzato anche dalla conclusione di importanti vicende che hanno comportato un significativo esborso da parte del bilancio . In particolare nel mese di luglio con Ordinanza di assegnazione R.G.E. 10659/05 10660/05 15837/05 del Tribunale Ordinario di Roma, la società Airone ha proceduto al prelievo di €. 45.005.369,49, presso il conto di tesoreria dell'Ente. L'onere complessivo è stato sostenuto ricorrendo agli accantonamenti effettuati negli esercizi precedenti a valere sugli appositi capitoli di bilancio.

Sempre con riferimento a fatti gestionali riconducibili a contenziosi o comunque legati ad esborsi finanziari di particolare rilevanza, si è provveduto ad erogare alla società SAB di Bologna € 22.154.965,69 e alla società SAGAT di Torino €. 12.845.034,31 a seguito di quanto stabilito dal Decreto del Ministro dei Trasporti di concerto con il Ministro delle Infrastrutture in data 30 novembre 2006. E' stata, inoltre, erogata la somma di € 5.000.000,00 per gli interventi per la messa in sicurezza dell'aeroporto di Pescara individuati con decreto del Ministro dei Trasporti n. 109/T del 24 luglio 2007

Con queste operazioni sono state portate a compimento vicende derivanti dalla mancata applicazione della legge 135/97 dovute a carenze dei trasferimenti dei fondi statali di cui si è già dato riscontro .

La gestione 2007 presenta risultati di bilancio positivo dovuti al contenimento della spesa di parte corrente e al favorevole andamento delle entrate.

Si riporta di seguito una tabella riepilogativa che espone le entrate accertate nel 2007 poste a raffronto con l'anno 2006

DENOMINAZIONE	Anno	
	2007	2006
TITOLO I - ENTRATE CORRENTI		
ENTRATE CONTRIBUTIVE		
ALIQUEUTE CONTRIBUTIVE A CARICO DEI DATORI DI LAVORO E/O DEGLI ISCRITTI	810.544,70	731.597,68
QUOTE DI PARTECIPAZIONE DEGLI ISCRITTI ALL'ONERE DI SPECIFICHE GESTIONI		
Contributi di riscatto per il fondo di indennità di anzianità		
ENTRATE DERIVANTI DA TRASFERIMENTI CORRENTI		
TRASFERIMENTI DA PARTE DELLO STATO	67.954.928,90	93.265.000,00
TRASFERIMENTI DA PARTE DELLE REGIONI	5.000.000,00	5.000.000,00
ALTRE ENTRATE		
ENTRATE DERIVANTI DALLA VENDITA DI BENI E DALLA PRESTAZIONE DI SERVIZI	27.678.242,08	26.628.047,40
REDDITI E PROVENTI PATRIMONIALI	332.691,19	267.505,32
POSTE CORRETTIVE E COMPENSATIVE DI USCITE CORRENTI	2.096.907,11	255.919,63
ENTRATE NON CLASSIFICABILI IN ALTRE VOCI	68.798.481,02	46.377.204,97
TOTALE TITOLO I - ENTRATE CORRENTI	172.671.795,00	172.525.275,00
TITOLO II - ENTRATE IN CONTO CAPITALE		
ENTRATE PER ALIENAZIONE DI BENI PATRIMONIALI E RISCOSSIONE DI CREDITI		
ALIENAZIONI DI IMMOBILIZZAZIONI TECNICHE	0,00	0,00
REALIZZO DI VALORI MOBILIARI	0,00	0,00
RISCOSSIONI CREDITI	12.802.037,76	14.106.321,47
ENTRATE DERIVANTI DA TRASFERIMENTI IN CONTO CAPITALE		
TRASFERIMENTI DALLLO STATO	142.221.239,12	136.671.945,51
TOTALE TITOLO II - ENTRATE IN CONTO CAPITALE	155.023.276,88	150.778.266,98
TITOLO IV - PARTITE DI GIRO		
ENTRATE AVENTI NATURA DI PARTITE DI GIRO		
TOTALE TITOLO IV - PARTITE DI GIRO	68.617.933,01	54.691.654,73
RIEPILOGO DEI TITOLI		
TITOLO I - ENTRATE CORRENTI	172.671.795,00	172.525.275,00
TITOLO II - ENTRATE IN CONTO CAPITALE	155.023.276,88	150.778.266,98
TITOLO IV - PARTITE DI GIRO	68.617.933,01	54.691.654,73
Totale delle entrate	396.313.004,89	377.995.196,71

Le entrate di parte corrente sono state sostanzialmente analoghe a quelle dell'anno precedente. Il raffronto dei dati evidenzia un leggero incremento determinato dal maggiore trasferimento dello Stato, in parte dovuto agli effetti di trascinamento dei trasferimenti di risorse conseguenti all'applicazione della legge 248/05 in materia di competitività del sistema aeroportuale e dall'accertamento di €. 1.845.402,00 dovuto al recupero delle somme versate allo Stato che a seguito di quanto disposto con la legge 3 agosto 2007 n. 127 vanno restituite ai rispettivi enti. Tali incrementi sono stati parzialmente compensati dalla diminuzione delle entrate per canoni di concessione aeroportuale per l'entrata in vigore della citata legge 248/05, infatti quanto riportato nel bilancio 2007 a titolo di canone aeroportuale rappresenta la quota di competenza dei canoni residuali a seguito del taglio disposto dalla più volte citata legge 248/05. Per quanto riguarda l'andamento delle altre entrate, si osserva che le entrate relative alle prestazioni fatturate, presentano un lieve incremento di circa il 3,9% sull'analogo importo dell'anno 2006.

Esame delle entrate per Centro di Responsabilità

Direzione Generale

Alla Direzione Generale in fase di bilancio di previsione non è stata attribuita alcuna voce di entrata né di parte corrente né in conto capitale.

Rispetto alla situazione pregressa la Direzione Generale ha incassato €. 42.891.434,87 pari a circa il 71,1% delle entrate accertate in conto residui.

Direzione Centrale Amministrazione e Finanza

Vengono di seguito riportati i capitoli di maggiore interesse per quanto riguarda le entrate di parte corrente e per quelle in conto capitale:

ENTRATE CORRENTI

- € 67.954.928,90 L'importo è costituito da quanto stanziato ed impegnato sul capitolo 1921 " Trasferimenti a favore di Enac" del bilancio dello Stato, comprensivo dell'ultima annualità di finanziamento per oneri di servizio pubblico di cui alla legge 311/2004, nonché del finanziamento per oneri di servizio pubblico sulle rotte da e per Crotone. L'importo risulta comprensivo delle decurtazioni stabilite in base alle disposizioni contenute nell'art. 1 commi 507 e 621 lettera a) della legge n. 296/2006 – finanziaria 2007. Gli accertamenti trovano giustificazione nei decreti del Ministero dei Trasporti 3/1827 del 14.05.2007, n. 15/2955 del 25.07.2007, n. 23/7689 del 14.12.2007 e n. 13/2657 del 6.07.2007
- €. 42.000.000,00 sono riferiti al trasferimento stabilito dalla legge 248/05 articolo 11 decies. Per l'anno 2007 si è tenuto conto della nota del Ministero dei Trasporti trasmessa in data 30.11.2007 con la quale vengono fornite assicurazioni in merito al trasferimento delle somme indicate. Va segnalato comunque che alla data attuale è stato solo in minima parte effettuato il relativo trasferimento
- €. 2.045.382,34 accertati sul capitolo di recuperi e rimborsi vari sono riconducibili per €. 1.845.402,00 a restituzioni da parte dello Stato delle somme versate ai sensi della normativa sul contenimento della spesa pubblica.

I restanti accertamenti fanno riferimento a redditi e proventi patrimoniali, a entrate dovute a sanzioni irrogate per violazione del codice della navigazione o altre norme del settore ed infine dai contributi degli iscritti all'Albo della Gente dell'aria.

ENTRATE IN CONTO CAPITALE

- € 22.746.854,00 per rate di mutui accesi ai sensi delle leggi 139/92, 135/97 e successivi rifinanziamenti,
- € 46.397.091,45 per trasferimenti disposti dal Ministero dell'Economia e delle Finanze quale quota nazionale per il Quadro Comunitario di Sostegno 2002-2006,
- € 30.517.293,67 quale contributo della Comunità Europea per il Quadro Comunitario di Sostegno 2002-2006 .
- €. 42.560.000,00 riferito alla delibera CIPE n. 17/03 quale finanziamento dei lavori sugli aeroporti di Cagliari, Olbia e Alghero che, attraverso l'accordo perfezionato nel mese di dicembre 2007, verranno trasferiti all'ENAC per il successivo trasferimento alle società di gestione dei tre scali sardi, sulla base dello stato di avanzamento dei rispettivi lavori aeroportuali.

Le entrate in partite di giro sono pari a € 41.841.602,95 e trovano esatta contropartita nei corrispettivi capitoli di spesa trattandosi di partite compensate.

Le riscossioni effettuate ammontano complessivamente a € 223.239.928,96 e si riferiscono a € 109.242.515,25 per la parte di competenza e a €113.997.413,71 per le riscossioni in conto residui, pari rispettivamente al 36,8% delle somme accertate di competenza e al 44,3% delle somme inizialmente accertate in conto residuo.

Direzione Centrale Operazioni

Vengono evidenziati i capitoli di maggiore interesse per quanto riguarda le entrate di parte corrente, per questa struttura non si sono avuti nell'anno 2007 accertamenti di somme in conto capitale:

ENTRATE CORRENTI

- € 21.911.916,43 derivanti da diritti e rimborso di spese fatturate per le operazioni di sorveglianza sulle costruzioni aeronautiche e sull'esercizio degli aeromobili, sulle vendite del libro registro e dei regolamenti tecnici
- € 209.474,90 sono riferite ad entrate eventuali accertate ed introitate per effetto del rilascio di permessi aeroportuali e per il servizio antincendio svolto da Enac sull'aeroporto di Roma Urbe, assoggettato ad un particolare regime di determinazione del diritto approvato dal Ministero dei Trasporti, che consente il recupero dei costi sostenuti
- € 565.108,86 sono relative ai corrispettivi per i servizi di controllo di sicurezza ai sensi del D.M. 13/07/2005, negli aeroporti a gestione diretta (Lampedusa e Pantelleria).

Le riscossioni effettuate ammontano complessivamente a € 23.585.069,31 di cui € 13.694.202,94 riferite alle somme accertate nell'anno e € 9.890.866,37 riferite alle somme accertate in conto residui. Le riscossioni risultano pari al 60,3% delle somme accertate nell'anno e al 69,3% delle somme in conto residui.

Direzione Centrale Regolazione Aeroporti

Vengono evidenziati i capitoli di maggiore interesse per quanto riguarda le entrate di parte corrente, per questa struttura non si sono avuti nell'anno 2007 accertamenti di somme in conto capitale:

ENTRATE CORRENTI

- € 3.444.289,83 derivanti da diritti sulla costruzione ed esercizio degli aeroporti e delle infrastrutture aeroportuali
- €. 500.000,00 quale trasferimento delle somme dovute a titolo di contributo da parte del Ministero delle Infrastrutture per la realizzazione di uno studio di fattibilità del piano aeroportuale

Le riscossioni effettuate ammontano complessivamente a € 2.728.298,60 di cui € 817.356,46 riferite alle somme accertate nell'anno e €. 1.910.942,14 riferite alle somme accertate in conto residui. Le riscossioni risultano pari al 20,7% delle somme accertate nell'anno e al 26,7% delle somme in conto residui.

Direzione Centrale Regolazione Economica

Vengono evidenziati i capitoli di maggiore interesse per quanto riguarda le entrate di parte corrente, per questa struttura non si sono avuti nell'anno 2007 accertamenti di somme in conto capitale:

ENTRATE CORRENTI

- € 76.058,59 derivanti da diritti sulla sorveglianza in esercizio delle imprese di assistenza a terra negli aeroporti e rinnovi licenze di trasporto
- € 24.940.984,62 quali canoni sulle gestioni aeroportuali introitati nell'anno 2007. Ai sensi dell'art. 11 decies della Legge 248 del 2 dicembre 2005, i

canoni di concessione dovuti all'ENAC dai gestori aeroportuali, come è noto, sono stati ridotti del 75 % . Rispetto all'anno 2006 tale valore risulta fortemente diminuito in quanto riporta gli effetti prodotti a regime dalla normativa sopra citata.

- € 5.000.000,00 quale quota a carico della Regione Sicilia per gli oneri di servizio pubblico riferiti alle rotte da e per le isole minori.

Le riscossioni effettuate ammontano complessivamente a € 25.705.669,50 di cui € 25.625.866,10 riferite alle somme accertate nell'anno e € 79.803,40 riferite alle somme accertate in conto residui. Le riscossioni risultano pari al 85,3% delle somme accertate nell'anno e al 61,2% delle somme in conto residui.

Direzione Centrale Regolazione Tecnica

Vengono evidenziati i capitoli di maggiore interesse per quanto riguarda le entrate di parte corrente, per questa struttura non si sono avute nell'anno 2007 accertamenti di somme in conto capitale:

ENTRATE CORRENTI

- € 720.803,29 per contributi e diritti di certificazione degli iscritti all'Albo della Gente dell'Aria.
- € 2.153.166,60 derivanti da diritti e rimborso di spese fatturate per le licenze e la certificazione del personale e per le vendite del libro registro e dei regolamenti tecnici

Le riscossioni effettuate ammontano complessivamente a € 4.970.025,66 di cui € 2.285.798,57 riferite alle somme accertate nell'anno e € 2.684.227,09 riferite alle somme accertate in conto residui. Le riscossioni risultano pari al 79,5 delle somme accertate nell'anno e al 77,2% delle somme in conto residui.

Direzione Centrale Regolazione Spazio aereo

Alla Direzione in fase di bilancio di previsione non è stata attribuita alcuna significativa voce di entrata né di parte corrente né in conto capitale.

Direzione Centrale Risorse e Sistemi

Vengono di seguito riportati i capitoli di maggiore interesse, per quanto riguarda le entrate di parte corrente e per quelle in conto capitale:

ENTRATE CORRENTI

- € 118.019,30 per entrate riferite ai compensi erogati ai dirigenti dell'Ente per lo svolgimento di incarichi remunerati da soggetti estranei all'Amministrazione. Si osserva che, in base alle disposizioni del CCNL la retribuzione erogata dall'Ente è comprensiva anche degli incarichi esterni che il dirigente può essere autorizzato a svolgere. Il CCNL prevede che eventuali compensi aggiuntivi connessi allo svolgimento di particolari attività vengano introitati dall'Ente per essere riversate nel fondo di produttività dei dirigenti.

ENTRATE IN CONTO CAPITALE

- €12.767.600,15 relative al versamento disposto dall'INPDAP, quale acconto sulla somma complessiva ancora da trasferire all'Enac a titolo di indennità di buonuscita maturata dai dipendenti dell'ex Direzione Generale dell'Aviazione Civile.

Le entrate in partite di giro sono pari a € 26.776.330,06 e trovano esatta contropartita nei corrispettivi capitoli di spesa trattandosi di partite compensate.

Le riscossioni effettuate ammontano complessivamente a € 39.680.551,38 di cui € 39.221.107,98 riferite alle somme accertate nell'anno e € 459.443,40 riferite alle somme accertate in conto residui. Le riscossioni risultano pari al 98,5% delle somme accertate nell'anno e al 33,0% delle somme in conto residui.

Al fine di fornire un quadro completo delle entrate, nella tabella seguente si fornisce il riepilogo a livello consolidato di Ente, dei diritti dell'attività istituzionale fatturati nel corso dell'anno 2007 comparati con i dati 2006:

FATTURAZIONE	2007	2006
Diritti sulla sorveglianza delle Costruzioni Aeronautiche	4.521.557,28	3.524.598,82
Diritti per prestazioni effettuata per conto EASA	800.190,99	851.174,47
Diritti sulla sorveglianza sulla costruzione e l'esercizio degli aeroporti e delle infrastrutture aeroportuali	3.489.511,70	4.031.929,73
Diritti sulla sorveglianza degli aeromobili in esercizio	13.004.863,81	12.854.304,75
Diritti per le Licenze e la Certificazione delle Imprese e del Personale	1.281.997,39	1.685.848,91
Diritti sulle importazioni	2.622.437,12	1.985.793,80
Diritti Accessori	470.304,43	286.386,35
Diritti sulla sorveglianza in esercizio delle imprese di assistenza a terra negli aeroporti	45.375,49	45.435,18
Diritti sulla sorveglianza in esercizio delle imprese per i controlli di sicurezza	227.368,27	192.354,54
Articolo 8 (spese collegate alla fatturazione)	1.206.093,65	1.164.664,33
TOTALE	27.669.700,13	26.622.490,88

Analisi delle spese

Si riporta di seguito una tabella riepilogativa che espone le spese impegnate
nel 2007 poste a raffronto con l'anno 2006

DENOMINAZIONE	Anno	
	2007	2006
TITOLO I USCITE CORRENTI		
FUNZIONAMENTO		
USCITE PER GLI ORGANI DELL'ENTE	669.872,05	784.685,50
ONERI PER IL PERSONALE IN ATTIVITA' DI SERVIZIO	93.641.338,84	71.637.564,61
USCITE PER L'ACQUISTO DI BENI DI CONSUMO E DI SERVIZI	16.447.340,19	16.948.062,40
INTERVENTI DIVERSI		
TRASFERIMENTI PASSIVI	1.075.655,17	724.461,62
ONERI FINANZIARI	4.711,89	4.485,84
ONERI TRIBUTARI	526.636,93	442.128,53
POSTE CORRETTIVE E COMPENSATIVE DI ENTRATE CORRENTI	846.024,75	87.379,28
USCITE NON CLASSIFICABILI IN ALTRE VOCI	35.023.047,20	45.340.725,66
TRATTAMENTI DI QUIESCENZA, INTEGRATIVI E SOSTITUTIVI		
ONERI PER IL PERSONALE IN QUIESCENZA	395.000,00	409.000,00
TOTALE TITOLO I USCITE CORRENTI	148.629.627,02	136.378.493,44
TITOLO II USCITE IN CONTO CAPITALE		
INVESTIMENTI		
ACQUISIZIONE DI BENI DI USO DUREVOLE ED OPERE IMMOBILIARI	7.263.682,91	1.056.839,33
ACQUISIZIONI DI IMMOBILIZZAZIONI TECNICHE	1.548.432,95	1.556.753,91
PARTECIPAZIONI E ACQUISTO DI VALORI MOBILIARI	0,00	0,00
CONCESSIONI DI CREDITI, ANTICIPAZIONI E FINANZIAMENTI PER INTERVENTI INFRASTRUTTURALI NEGLI AEROPORTI	215.221.239,12	136.766.695,51
INDENNITA' DI ANZIANITA' E SIMILARI AL PERSONALE CESSATO DAL SERVIZIO	3.102.060,63	1.962.733,69
TOTALE TITOLO II USCITE IN CONTO CAPITALE	227.135.415,61	141.343.022,44
TITOLO IV - PARTITE DI GIRO		
USCITE AVENTI NATURA DI PARTITE DI GIRO		
USCITE AVENTI NATURA DI PARTITE DI GIRO Ritenute erariali	17.855.121,25	13.100.058,08
TOTALE TITOLO IV - PARTITE DI GIRO	68.617.933,01	54.691.654,73
RIEPILOGO DEI TITOLI		
TITOLO I - USCITE CORRENTI	148.629.627,02	136.378.493,44
TITOLO II - USCITE IN CONTO CAPITALE	227.135.415,61	141.343.022,44
TITOLO IV - PARTITE DI GIRO	68.617.933,01	54.691.654,73
Totale delle uscite	444.382.975,64	332.413.170,61

Le uscite complessive di parte corrente ammontano a €. 148.629.627,02 e risultano principalmente suddivise in :

- €. 110.758.551,08 per spese di funzionamento
- €. 37.476.075,94 per interventi diversi
- € 395.000,00 per trattamenti di quiescenza

E' opportuno sottolineare che per quanto riguarda la composizione delle due categorie si ha che le spese di funzionamento risultano a loro volta costituite da :

- €. 93.641.338,84 per spese del personale in attività di servizio
- €. 16.447.340,19 per l'acquisto di beni di consumo e di servizi
- €. 669.872,05 riferiti ad uscite per gli Organi dell'Ente

Relativamente agli oneri per l'acquisto di beni di consumo e di servizi, va osservato che la spesa complessiva riferita all'anno 2007 risulta diminuita di circa il 3% rispetto a quanto riportato in bilancio nell'anno 2006.

Restano confermate anche per l'esercizio 2007 le considerazioni fatte nei bilanci precedenti in merito alla composizione della spesa che risulta costituita per circa 82% del l'importo complessivo da

- spese per fitto locali e funzionamento uffici (spese per l'illuminazione, riscaldamento, condizionamento e pulizie) €. 4.447.369,97 incrementate del 14 % rispetto al 2006,
- spese per il funzionamento del sistema informatico dell'Ente per €.2.076.391,22 incrementate del 1,2% rispetto al 2006,
- spese per premi assicurativi per €. 4.514.274,99 diminuite rispetto all'esercizio 2006 del 15,8%,
- spese per esercizio manutenzione e sicurezza delle infrastrutture aeroportuali di diretta gestione dell'Enac €. 2.472.577,23 aumentate rispetto all'anno 2006 del 7.2%

Ciò determina che l'economie realizzate dall'ENAC riferite alle spese di funzionamento, al netto delle tipologie sopra riportate, evidenziano rispetto all'esercizio 2006, un contenimento delle spese di funzionamento pari all'11,2%.

L' Unità Previsionale di Base "interventi diversi" ha comportato una spesa pari a € 37.476.075,94 risulta principalmente costituita da :

- €. 32.070.000,00 da oneri di servizio pubblico per convezioni stipulate sulle rotte da e per la Sicilia, Sardegna e Crotone,
- €. 2.293.047,20 quale rimborsi a favore dello Stato in relazione ai provvedimenti normativi sul contenimento dei consumi intermedi e per le sanzioni erogate.

I risultati della gestione 2007 vengono riassunti nel seguente prospetto

	<i>Entrate</i>	<i>Uscite</i>	<i>Risultati differenziali</i>
Correnti	172.671.795,00	148.629.627,02	24.042.167,98
In conto capitale	155.023.276,88	227.135.415,61	- 72.112.138,73
Partite di giro	68.617.933,01	68.617.933,01	-
Totale	396.313.004,89	444.382.975,64	- 48.069.970,75
Avanzo di amministrazione	119.940.637,66	71.870.666,91	48.069.970,75
Totale generale	516.253.642,55	516.253.642,55	-

L'avanzo di amministrazione accertato al 31.12.2007 è pertanto pari a €. 71.870.666,91 l'avanzo di cassa alla stessa data è di 337.324.403,21 e trova rispondenza nella giacenza dell'Ente nel conto di Tesoreria intestato all'ENAC presso la Banca d'Italia così come riportato dall'estratto conto dell'Istituto cassiere BNL.

Nei prospetti che costituiscono il bilancio vengono rappresentati i movimenti finanziari, economici e patrimoniali generati dalla attività gestionale posta in essere dall'Ente.

Esame delle uscite per Centro di Responsabilità

Direzione Generale

Vengono evidenziati i capitoli di maggiore interesse per le uscite di parte corrente e per quelle in conto capitale:

USCITE CORRENTI

- € 669.872,05 per gli Organi istituzionali dell'Ente. I compensi per i componenti degli Organi di amministrazione nonché quelli del Collegio dei Revisori dei Conti sono stabiliti nella misura individuata dai decreti interministeriali datati 12 maggio e 20 maggio 2005, con la riduzione prevista dall'art. 1 c. 58 della Legge 266 del 23.12.2005 (finanziaria 2006) .
- € 77.285,37 per acquisto di libri e pubblicazioni il capitolo ha speso nel corso dell'esercizio anche gli abbonamenti con le agenzie di stampa per la rassegna stampa quotidiana
- € 19.178,19 per spese di rappresentanza. Le spese di rappresentanza riguardano attività riferite al Presidente e al Direttore Generale secondo quanto stabilito dall'articolo 36 del Regolamento amministrativo e contabile dell'Enac . L'importo a carico del bilancio 2007 è nei limiti fissati dalla legge finanziaria sul contenimento della spesa.
- € 27.888,71 per spese collegate agli onorari per speciali incarichi conferiti in base all'articolo 7 del d. lgs. 165/01 , anche questo

importo risulta contenuto nei limiti di spesa previsti dalle precedenti leggi finanziarie

- € 10.200,00 per l'organizzazione e la partecipazione a convegni La spesa ha riguardato l'organizzazione del workshop e E-mor e del convegno sulla presentazione del Rapporto Enac 2007 presso il Senato. Va inoltre segnalato che quanto riportato a carico del bilancio è nei limiti dello stanziamento stabilito dalle disposizioni presenti nella legge finanziaria 2006.
- € 136.274,04 per il funzionamento di commissioni e di comitati sono riferiti a compensi erogati ai componenti del Comitato consultivo tecnico economico giuridico e del Servizio di Controllo interno. La spesa è nei limiti imposti dalla legge finanziaria
- € 106.196,85 per assistenza tecnica e prestazioni di servizi per le attività istituzionali, in particolare le spese afferiscono alle verifiche amministrativo contabili effettuate sulle società di gestione aeroportuali previste dalla convenzione sottoscritta con il Ministero dell'Economia e delle Finanze e al servizio di vigilanza armata delle sedi della Direzione Generale
- € 29.600,00 per l'unità operativa all'estero prevista dal contratto di programma, la spesa sostenuta è in relazione all'accordo stipulato con ENAV in data 8 luglio 2003
- € 31.560,00 per la comunicazione e l'informazione pubblica La spesa è in linea con quanto preventivato nel corso dell'esercizio e nei limiti imposti dalle leggi finanziarie sul contenimento della spesa.
- € 30.224,00 per quote associative dell'Ente presso organismi nazionali ed internazionali. In particolare nell'anno 2007 è stato effettuato il pagamento riferito al contributo JAA.
- € 60.000,00 per spese per la partecipazione al Consorzio per l'IRAQ

USCITE IN CONTO CAPITALE

Non sono stati assunti impegni di particolare rilevanza nell'esercizio in esame.

Direzione Centrale Amministrazione e Finanza

Vengono evidenziati i capitoli di maggiore interesse per le uscite di parte corrente e per quelle in conto capitale:

USCITE CORRENTI

- € 4.511.806,67 per premi di assicurazione. L'onere principale è riferito al contratto di assicurazione per la copertura assicurativa dei rischi della Responsabilità Civile Aeronautica e della Responsabilità Civile Generale con l'Associazione Temporanea di Imprese formata da Generali, Assitalia e Ras .
- €. 150.934,92 per spese di esercizio, manutenzione e sicurezza delle infrastrutture aeroportuali. Si tratta di pagamenti effettuati a seguito di trasferimenti di somme in conto perenti per prestazioni sorte e contrattualizzate nell'ambito della ex Direzione Generale dell'Aviazione Civile in data antecedente al 1998.
- € 56.431,16 per spese per la pubblicazione di bandi di gara a carico del Centro di responsabilità. Nello specifico si tratta delle spese di pubblicazione sulla Gazzetta Ufficiale Italiana e nei casi in cui è previsto anche su quella comunitaria per gare ad evidenza pubblica gestite dalla Direzione contratti.
- € 494.789,32 per oneri tributari (Ires, ICI , TARSU, imposte di registro, bolli)

- € 846.024,75 per poste correttive di entrate correnti dovute alla emissione di note di credito relative ad acconti fatturati nei confronti di utenti quali Alitalia, SEA, Avio S.p.A. ed Alenia Aeronautica
- € 2.293.047,20 per rimborsi a favore dello Stato in relazione a provvedimenti normativi. A seguito della manovra correttiva dell'andamento della finanza pubblica, decreto legge 17 ottobre 2005 n. 211, è stato istituito già nel precedente esercizio un nuovo capitolo di spesa con uno stanziamento pari alle somme da versare allo Stato per le decurtazioni riferite ai consumi intermedi. Tali importi sono stati versati nei termini e con le modalità previste dalla legge.

USCITE IN CONTO CAPITALE

- € 83.544.977,00 per il finanziamento di interventi infrastrutturali aeroportuali. L'importo è riferito per € 15.544.977,00 alla quota di finanziamento, stanziata sul bilancio dello Stato, relativa al pagamento dei mutui per i lavori infrastrutturali sugli aeroporti nazionali di cui alla legge 135/97 e successivi rifinanziamenti. Tale stanziamento non ha comunque consentito di far fronte interamente agli impegni già assunti con le banche. Pertanto, per garantire il pagamento delle rate di mutuo in scadenza evitando il maturare di interessi passivi, si è provveduto, come peraltro effettuato a seguito della richiesta dall' ex Ministero delle infrastrutture e dei trasporti negli anni precedenti, ad utilizzare le somme già trasferite negli anni passati ed aventi, in base alle norme, lo specifico vincolo di destinazione. La parte restante pari a € 68.000.000,00 è riferita alle somme impegnate a favore della società SAGAT per € 12.845.034 (decreto Ministro dei Trasporti n.71T del 30.11.2006), società Sab per € 22.154.965 (decreto Ministro dei Trasporti n.71T del 30.11.2006), società aeroporti di Roma per € 25.000.000 (decreto Ministro dei Trasporti n. 109/T del 24 luglio 2007), società SAGA di Pescara per € 5.000.000 (decreto Ministro dei Trasporti n. 109/T del 24 luglio 2007) e società

aeroporto di Perugia per €. 3.000.000 (decreto Ministro dei Trasporti n. 109/T del 24 luglio 2007).

- €. 46.397.091,45 per trasferimenti disposti dal Ministero dell'Economia e delle Finanze quale quota nazionale per il Quadro Comunitario di Sostegno 2002-2006,
- €. 30.517.293,67 quale contributo della Comunità Europea per il Quadro Comunitario di Sostegno 2002-2006 .
- €. 42.560.000,00 spese per la realizzazione degli interventi nelle aree depresse, si tratta del finanziamento degli interventi previsti nell'Accordo di Programma Quadro (APQ) per la Sardegna relativa ai lavori su Cagliari, Olbia e Alghero finanziati con fondi stanziati in base alla delibera CIPE n. 17/2003 che l'ENAC sulla base della delibera 35/07 si è reso disponibile ad anticipare ai soggetti beneficiari in attesa che le somme vengano dalla Regione Sardegna trasferiti all'Ente.

Si fornisce di seguito un prospetto riepilogativo degli impegni connessi alla realizzazione di infrastrutture aeroportuali correlate ai finanziamenti dell'anno 2007, Infatti a fronte delle somme accertate sui capitoli in conto capitale – Tab. A – sono stati assunti impegni – Tab. B – sui pertinenti capitoli di bilancio in relazione alla finalizzazione indicata dalle leggi di finanziamento.

Tabella A

Capitoli	Descrizione	Accertamenti	Trasferimenti	Residui attivi
2.2.01.01	Trasferimenti da parte dello Stato relativi a:			
	assegnazioni risorse ex leggi 139/92, 135/97, 166/02 e rifinanz.	22.746.854,00	-	22.746.854,00
	totale cap. 2.2.01.01	22.746.854,00	-	22.746.854,00
2.2.01.02	Fondi di rotazione attuazione delle politiche..."finanz. nazionali"	46.397.091,45	30.202.364,05	16.194.727,40
2.2.01.03	Fondi di rotazione attuazione delle politiche..."finanz. comunitari"	30.517.293,67	19.865.333,41	10.651.960,26
2.2.01.04	Trasferimenti da regione	42.560.000,00	-	42.560.000,00
	Totale entrate derivanti da trasferimenti in conto capitale	142.221.239,12	50.067.697,46	92.153.541,66

TABELLA B

Capitoli	Descrizione	Impegni	Pagamenti	Residui passivi
2.1.04.05	Proget.ne, costruzione, ampliamento, ammodernamento a/p.....	-	-	-
2.1.04.06	Spese per finanz dei progetti di sviluppo infrastrtt. e serv. aerop....	-	-	-
2.1.04.07	Spese ammodern. a/p minori per aviaz. gen.	-	-	-
2.1.04.08	Spese. finanz. progetti...a/p Pisa	-	-	-
2.1.04.09	Spese realiz. opere ampl. RM-Fiumicino e Mi-Malpensa	-	-	-
2.1.04.10	Spese manut. Straordinaria aeroporti statali....	-	-	-
2.1.04.11	Spese. finanz. progetti...a/p Bologna	-	-	-
2.1.04.12	Ann.tà quindicennale interventi ..a/p Venezia	7.201.877,00	3.275.748,33	3.926.128,67
2.1.04.13	Spese disinquinamento acustico	-	-	-
2.1.04.14	Spese realiz. opere ampliamento...infrastrutture aeroportuali	83.544.977,00	40.000.000,00	43.544.977,00
2.1.04.15	Spese realiz. Infrastrutture aeroportuali finanz.te Fesr	30.517.293,67	-	30.517.293,67
2.1.04.16	Spese realiz.opere ampliamento..... a/p Perugia e Salerno	-	-	-
2.1.04.17	Spese interventi finanziati dal Fesr per adeg. Rete aerop.	46.397.091,45	-	46.397.091,45
2.1.04.18	Spese realizzazione opere ampliamento.....aree depresse	42.560.000,00	-	42.560.000,00
2.1.04.19	Somme occorrenti per il complet.opere infr. aree depresse	-	-	-
2.1.04.20	Interventi infrastrutturali art. 9 L 155/2005	5.000.000,00	-	5.000.000,00
Totale uscite per interventi infrastrutturali sugli aerop.		2.152.212.391,12	43.275.748,33	171.945.490,79

Al riguardo, come si può notare, gli accertamenti effettuati sono stati attribuiti e conseguentemente impegnati sui capitoli di spesa – anche a titolo di residuo di stanziamento - in relazione alla finalizzazione indicata dalle leggi di finanziamento, al fine di darne chiara evidenza in bilancio, la differenza tra le somme accertate e quelle impegnate pari ad € 73.000.000,00 è in relazione agli importi già finalizzati in avanzo di amministrazione, di cui € 68.000.000,00 per gli interventi individuati con i decreti del Ministro dei trasporti n. 71T e 109T ed € 5.000.000,00 per gli interventi di cui all'art. 9 bis della Legge 155/2005 individuati dal decreto 36T del Ministro dei Trasporti.

Le uscite per partite di giro sono pari a € 41.816.740,95 e trovano esatta contropartita nei corrispettivi capitoli di entrata trattandosi di partite compensate.

Direzione Centrale Operazioni

Vengono evidenziati i capitoli di maggiore interesse per le uscite di parte corrente e per quelle in conto capitale

USCITE CORRENTI

- € 921.704,46 spese di missione sostenute per lo svolgimento della attività istituzionale fuori dalle normali sedi di lavoro
- € 1.053.922,77 per spese relative alle convenzioni mensa per l'acquisto di tickets restaurant per i dipendenti delle sedi territoriali
- € 146.497,66 per acquisto di materiale di consumo la spesa del 2007 risulta inferiore del 26,2% rispetto all'analogo dato dell'esercizio 2006
- € 1.019.999,34 per la locazione degli immobili di alcune sedi periferiche (Milano, Torino, Venezia, Napoli e Roma)
- € 626.996,97 per illuminazione, riscaldamento e pulizia locali
- € 100.344,33 per manutenzione mobili, macchine, locali e impianti
- € 135.169,55 per esercizio, manutenzione e riparazione automezzi. La spesa è relativa alle autovetture presenti presso le sedi periferiche per effettuare le necessarie verifiche sul sedime aeroportuale relativamente allo stato delle piste e delle infrastrutture. Rispetto all'esercizio 2006 la spesa è diminuita di circa il 15%.
- € 293.790,17 per spese postali, telegrafiche, telefoniche
- € 2.321.642,31 per la manutenzione di impianti ed infrastrutture aeroportuali relativi a spese sostenute sugli aeroporti a gestione diretta, in particolare presso le sedi aeroportuali di Roma Urbe, Pantelleria e Lampedusa. In questo capitolo sono ricompresi anche gli oneri riguardanti le prestazioni per il servizio antincendio espletato sull'aeroporto di Roma Urbe e il servizio di security svolto sugli scali di Lampedusa e Pantelleria che sono collegati ai relativi introiti per servizi di controllo e sicurezza nonché per il servizio antincendio

- € 52.287,00 per assistenza tecnica e prestazioni di servizi per le attività istituzionali, in relazione alle spese per il cerimoniale di Stato presso l'aeroporto di Fiumicino, come da accordo di programma con il Ministero degli Affari Esteri.

USCITE IN CONTO CAPITALE

- € 965.614,41 riferito ad interventi su infrastrutture aeroportuali di diretta gestione dell'Ente. In particolare si tratta di interventi di manutenzione straordinaria non riconducibili alle spese di parte corrente che hanno riguardato la messa in sicurezza degli aeroporti a gestione diretta dell'ENAC, in particolare Roma Urbe, nonché l'acquisto di scorte intangibili per gli aeroporti di Pantelleria e Lampedusa
- € 589.266,59 per il ripristino di immobili in uso all'Enac presso gli aeroporti a gestione diretta, in particolare per interventi di manutenzione su alloggi di servizio
- € 494.573,51 per acquisto di immobilizzazioni tecniche, mobili ed arredi necessari al funzionamento delle sedi territoriali dell'Ente
- €. 129.880,00 per acquisto di due pick up e relativi carrelli per il trasporto di scorte intangibili in uso presso gli aeroporti di Pantelleria e Lampedusa

Direzione Centrale Regolazione Aeroporti

Vengono evidenziati i capitoli di maggiore interesse per le uscite di parte corrente e per quelle in conto capitale:

USCITE CORRENTI

- € 313.437,99 spese di missione sostenute per lo svolgimento della attività istituzionale fuori dalle normali sedi di lavoro
- €. 600.000,00 spese per la realizzazione di uno studio di fattibilità del piano aeroporti da

realizzare per conto del Ministero delle Infrastrutture che ha contribuito con un importo di €. 500.000,00 , come risulta nella sezione delle entrate della direzione.

USCITE IN CONTO CAPITALE

€. 5.300.000,00 relativo ad interventi su infrastrutture aeroportuali di diretta gestione dell'ENAC. L'importo è in relazione alla prima annualità di finanziamento del piano triennale approvato dal Consiglio di Amministrazione in data 13 giugno 2007 con la deliberazione n. 43/2007

Direzione Centrale Regolazione Economica

Vengono evidenziati i capitoli di maggiore interesse per le uscite di parte corrente e per quelle in conto capitale:

USCITE CORRENTI

- €. 139.131,00 riferito a spese per l'addestramento e formazione specialistica del personale impiegato presso la struttura , in relazione al contratto con l' Università di Roma Tor Vergata CEIS
- € 32.070.000,00 per oneri di servizio pubblico. La somma impegnata tiene conto degli oneri derivanti dalle compensazioni finanziarie nei confronti dei vettori per le rotte convenzionate della Regione Sicilia, e da quelle connesse da e per Crotone. In aggiunta sono stati impegnati circa €. 11.000.000,00 per gli oneri di servizio pubblico relativi alla rotte da e per la Sardegna. Infine la somma residua pari a circa € 4.200.000,00 così come richiesto dalla Direzione Centrale, è stata impegnata a garanzia di

un eventuale contenzioso riguardante le rotte da e per la Sardegna in relazione alla Decisione della Commissione europea del 23 aprile 2007

Direzione Centrale Regolazione Spazio Aereo

Vengono evidenziati i capitoli di maggiore interesse per le uscite di parte corrente e per quelle in conto capitale:

USCITE CORRENTI

- € 227.729,35 per fitto locali , la direzione negli ultimi mesi dell'anno si è trasferita nella sede di P.le Don Sturzo.
- € 23.373,23 per illuminazione, riscaldamento e pulizia uffici

Direzione Centrale Regolazione Tecnica

Vengono evidenziati i capitoli di maggiore interesse per le uscite di parte corrente e per quelle in conto capitale:

USCITE CORRENTI

- € 413.280,08 spese di missione sostenute per lo svolgimento della attività istituzionale fuori dalle normali sedi di lavoro- €. 15.697,50 per compensi ai membri esterni di lingua inglese nelle commissioni di esame per il rilascio o rinnovo delle licenze aeronautiche.
- € 19.796,00 per acquisto di libri e pubblicazioni
- € 22.334,50 per assistenza tecnica e prestazioni di servizi per le attività istituzionali

USCITE IN CONTO CAPITALE

€ 13.358,52 per acquisto di beni mobili e macchine d'ufficio

Direzione Centrale Risorse e Sistemi

Alla Direzione Centrale Risorse e Sistemi sono assegnate nel bilancio le risorse necessarie per la gestione del personale e per le relative politiche di sviluppo .

Il 19 febbraio 2007 è stato sottoscritto il CCNL per il personale non dirigente – tecnici amministrativi, operativi e professionali seconda qualifica -, e successivamente il 12 aprile 2007 è stata sottoscritta l'ipotesi di CCNL relativa all'Area dirigenziale.

Con il provvedimento di assestamento di bilancio del 26 settembre 2007 si è provveduto a posizionare nei rispettivi capitoli le somme accantonate a titolo di rinnovo contrattuale nell'avanzo di amministrazione, in base all'articolo 18 del d.p.r. 97/03 , ciò al fine di consentire l'erogazione ai dipendenti dei benefici contrattuali.

Per quanto attiene alla determinazione dei fondi per la retribuzione delle politiche di sviluppo del personale e della produttività per l'anno 2007 non si è proceduto nel corso dell'esercizio ad effettuare la determinazione ai valori del nuovo contratto e al conseguente provvedimento di assestamento, in quanto la trattativa con le OO.SS. per i CCNI rispettivamente del personale dirigente, professionale di I e II qualifica e del personale tecnico – amministrativo, non si è ancora conclusa alla data della presente relazione. A tale riguardo al termine dell'esercizio, nell'ambito delle scritture finali si è ritenuto, comunque, di adeguare i fondi iscritti a bilancio tenendo conto dei nuovi valori dovuti per l'applicazione dei CCNL utilizzando l' accantonamento per gli oneri contrattuali di cui all'articolo 18 del d.p.r. 97/03 presente a tale scopo nel bilancio per l'anno 2007. L'operazione contabile ha comportato un

disallineamento tecnico tra lo stanziamento iniziale del capitolo di bilancio e l'ammontare delle risorse impegnate, dovuto al mancato adeguamento del primo nel corso dell'esercizio. Questa operazione che non modifica i dati economico – finanziari dell'esercizio consente di poter procedere sin dai primi mesi dell'esercizio 2008 ad erogare quanto dovuto non appena venga completato l'iter approvativo dei rispettivi CCNI

Vengono evidenziati i capitoli di maggiore interesse per le uscite di parte corrente e per quelle in conto capitale:

USCITE CORRENTI

- € 90.775.879,50 quali spese sostenute per il personale. L'ammontare complessivo degli oneri riportati nel bilancio, comprensivo di quelli per rinnovo contrattuale, è determinato dagli oneri diretti e riflessi del personale dipendente dell'Ente che risulta così costituito:
 - 54 Dirigenti
 - 4 Dirigenti a tempo determinato
 - 137 Professionali laureati
 - 62 Professionali diplomati
 - 736 Amministrativi e Operativi di cui 439 Area Funzionari, 281 Area Collaborazione e 16 Area Operativa – Ausiliaria
 - 31 Ispettori di Volo con contratto a tempo determinato
 - 10 comandati da altre Amministrazioni
 - 2 Amministrativi diplomati con contratto di formazione lavoro
 - 46 unità con contratto a tempo determinato,
- per un totale di 1082 dipendenti in servizio al 31.12.2007]

Stipendi e contributi
risorse

Le principali spese sostenute per il personale afferiscono per:

- € 33.264.601,38 alle voci fisse dello stipendio di tutto il personale, dirigenti, professionali, ispettori di volo, amministrativi e operativi e personale a tempo determinato,
 - € 2.004.510,28 al rimborso spese per missioni per l'attività svolta dal personale dell'Ente fuori dalle rispettive abituali sedi di lavoro,
 - € 22.140.847,30 agli oneri previdenziali e assistenziali a carico dell'Ente secondo le misure previste dalla normativa in materia,
 - € 700.000,00 alle convenzioni mensa per l'acquisto di tickets restaurant per i dipendenti della Direzione Generale dell'Ente,
 - € 12.965.228,04 e € 3.170.096,62 agli oneri accessori rispettivamente per il personale non dirigente e dirigente. La spesa è nei limiti imposti dalle leggi finanziarie sul contenimento della spesa.
 - € 11.663.858,84 per arretrati contrattuali riferiti alla quota fissa della retribuzione del personale relativamente al periodo 1/1/2002 – 31/12/2006
 - € 2.062.602,63 e € 789.478,44 riferita alla quota di retribuzione accessoria arretrata per il periodo 1/1/2002 – 31/12/2006 per il personale non dirigente e per il personale dirigente.
 - € 999.541,58 riferito ai compensi di lavoro straordinario e di incarichi conferiti al personale.
-
- € 1.643.511,66 per la locazione delle sedi della Direzione Generale site in Roma in via di Villa Ricotti e via Gaeta
 - € 899.999,42 per illuminazione, riscaldamento e pulizia uffici per le sedi della Direzione Generale
 - € 356.475,21 per manutenzione mobili, macchine, locali e impianti
 - € 43.620,29 per esercizio, manutenzione e riparazione automezzi. La spesa è relativa alle autovetture di servizio della Direzione Generale. Per effetto delle misure di contenimento adottate a seguito di quanto

deliberato dal Consiglio di Amministrazione questa voce di spesa è diminuita rispetto all'esercizio 2006 del 25,6%.

- € 415.375,16 per spese postali, telegrafiche, telefoniche.
- € 2.076.391,22 per spese di funzionamento del sistema informatico. Gli importi più significativi attengono, come negli esercizi precedenti, a: noleggio attrezzature, canoni per la rete telematica (trasporto dati ed interoperatività), manutenzione sistema informativo
- € 304.876,95 spese connesse con la legge 626/94 in materia di sicurezza sul lavoro
- € 988.970,00 per benefici di natura assistenziale e sociale a favore del personale nella misura dell' 1% come stabilito dai CCNL del personale.
- € 395.000,00 per integrazione pensione per il personale iscritto alla convenzione RAI- INPS

USCITE IN CONTO CAPITALE

- € 408.801,91 per lavori di adeguamento delle sedi della Direzione Generale
- € 119.999,35 per acquisto di immobilizzazioni tecniche, mobili ed arredi necessari al funzionamento degli uffici della Direzione Generale
- € 751.273,41 per acquisto apparati informatici e software al fine di completare e sviluppare la dotazione di strumenti informatici dell'Ente, gli importi più significativi attengono alla fornitura di apparati di rete e all'implementazione del software per la rilevazione e gestione delle presenze del personale.
- € 3.102.060,63 per indennità di anzianità nei riguardi del personale uscito dal servizio per raggiunti limiti di anzianità.

Le uscite per partite di giro sono pari a € 26.776.330,06 e trovano esatta contropartita nei corrispettivi capitoli di entrata trattandosi di partite compensate.

Residui

I residui attivi al termine dell'esercizio ammontano a € 377.367.648,96, e risultano costituiti per €. 205.426.157,59 da poste contabili generate nel corso dell'esercizio 2007. In particolare va osservato che le voci maggiormente significative originatesi nel 2007 attengono: - per € 54.429.665,90 al capitolo relativo ai trasferimenti di parte corrente da parte dello Stato, - per € 22.746.854,00 al capitolo relativo al trasferimento in conto capitale da parte dello Stato, - per € 4.284.582,91 al trasferimento da parte della regione Sicilia degli oneri di servizio pubblico, - per € 16.194.727,40 ed € 10.651.960,26 rispettivamente al trasferimento della quota di finanziamento FESR e corrispondente quota nazionale, per il Quadro Comunitario di Sostegno 2000-2006, - per € 42.560.000,00 al trasferimento da parte della Regione Sardegna, - per € 38.695.000,00 quale contributo ai sensi della Legge 248/2005 – per € 12.572.474,57 quali residui relativi alle fatture per prestazioni di servizio.

Si evidenzia che nei primi mesi del 2008, sono stati riscossi residui attivi per 38 milioni di euro circa.

Nella tabella seguente si dà conto dei residui attivi afferenti gli ultimi nove anni per le voci di maggior rilievo:

Residui attivi - voci di maggior rilievo	Totale residui al 31.12.07	1999	2000	2001	2002	2003	2004	2005	2006	2007
Trasferimenti di parte corrente da Ministero Infrastrutture e dei Trasporti	1.2.01.01 89.505.415,08	-	-	516.456,92	-	1.297,16	-	5.044.648,15	29.513.346,95	54.429.665,90
Trasferimenti da parte Regione Sicilia per oneri di servizio pubblico	1.2.02.01 4.569.242,75	-	-	-	-	-	6.590,58	131.580,39	146.488,87	4.284.582,91
Trasferimenti in c/capitale da Ministero Infrastrutture e dei Trasporti	2.2.01.01 141.741.592,10	-	671.198,85	-	10.500.357,06	12.682.622,19	47.448.854,00	24.946.854,00	22.746.854,00	22.746.854,00
Trasferimenti in c/capitale da Ministero Economia Quota Naz Fesr	2.2.01.02 16.194.727,40	-	-	-	-	-	-	-	-	16.194.727,40
Trasferimenti in c/capitale da Ministero Economia per fondi Fesr	2.2.01.03 10.651.968,26	-	-	-	-	-	8,00	-	-	10.651.960,26
Trasferimenti da regione	2.2.01.04	-	-	-	-	-	-	-	-	42.560.000,00
Tariffe per prestazioni di servizio (art. 7 lgs. 250/97)	1.3.01.02 22.309.870,31	6.397,88	15.489,18	408.900,39	368.846,52	1.001.149,41	2.831.766,28	1.304.915,65	3.798.910,43	12.572.474,57
Proventi di cui all'art. 7 L. 449/85	1.3.04.03 5.445.450,46	-	-	12.911,42	-	5.335.556,77	-	-	-	96.982,27
Contributo per compensazione minori entrate ai sensi L.248/2005	1.3.04.08 38.695.000,00	-	-	-	-	-	-	-	-	38.695.000,00
TOTALE	329.113.266,36	6.397,88	568.688,03	639.268,73	10.869.203,58	19.020.625,53	50.285.238,65	31.427.998,19	58.205.800,25	202.232.247,31

Complessivamente, si rileva che il 78,6 % dei residui attivi è costituito da crediti vantati verso lo Stato e il 12,5% da crediti verso le regioni.

I residui passivi ammontano complessivamente a € 642.821.385,26 e risultano costituiti da residui generatisi nel corso dell'esercizio 2007 per complessivi € 230.534.861,26

Nel dettaglio la situazione dei residui passivi di maggiore rilevanza è la seguente:

- € 21.462.048,33 per oneri in favore del personale. Di tale importo una parte è in corso di liquidazione ed è riferita a tutte quelle operazioni a cavallo dei due esercizi (pagamenti previdenziali e liquidazioni di competenze del mese di dicembre) un'altra si riferisce a parte di oneri accessori per il personale non dirigente e dirigente che saranno liquidate nel corso del 2008,
- € 10.210.206,66 per spese relative all'acquisto di beni e di servizi di cui € 5.049.624,98 sono relativi a spese per la manutenzione delle infrastrutture aeroportuali, € 1.125.091,91 a spese per l'informatizzazione dell'Ente, mentre la restante parte afferisce a impegni di spesa per beni e servizi. Va rilevato che solitamente una parte significativa di detti importi, trattandosi di obbligazioni che maturano al termine dell'esercizio, vengono normalmente liquidati alla riapertura contabile dell'esercizio successivo.
- € 69.664.343,30 per oneri di servizio pubblico. Per quanto attiene al residuo sul capitolo 1.2.06.04 corrispondente alla voce "Oneri di servizio pubblico" pari a € 69.664.343,30 si rappresenta quanto già evidenziato nelle precedenti relazioni circa la composizione degli stanziamenti del capitolo. Come noto, le convenzioni attivate nel corso degli anni attengono alla continuità territoriale tra gli scali delle regioni Sardegna, Sicilia, lo scalo aeroportuale di Crotone e gli altri aeroporti nazionali. In sede di chiusura dell'esercizio si è confermato in termini di impegno lo stanziamento previsto in relazione alle condizioni normative per consentire l'impegno medesimo comprensivo della quota di

cofinanziamento a carico della regione Sicilia ai sensi dell'art. 135, comma 7 della Legge 388/00.

- € 16.628.816,36 per spese per liti ed arbitraggi, risarcimento ed accessori, tale somma è destinata, in relazione a quanto disposto dall'art. 8, comma 3 del d. lgs. 250/97, ai contenziosi ancora in atto alla data del 31.12.2007 tra i quali si segnalano per la particolare rilevanza ed entità quelli per Recogra, Imparato
- € 494.118.088,37 per impegni correlati ai finanziamenti per le opere infrastrutturali sugli aeroporti.

Nella tabelle seguenti sono evidenziati i residui dei capitoli in conto capitale collegati ai trasferimenti dello Stato:

Capitolo	Descrizione	Residui passivi a 31.12.07	Residui al 31.12.2007								
			anno 1999	anno 2000	anno 2001	anno 2002	anno 2003	anno 2004	anno 2005	anno 2006	anno 2007
2.1.04.05	Progetta, costruzione... a/p...	589.739,60	-	193.457,89	-	-	221.648,32	154.633,39	-	-	-
2.1.04.06	Sp. finanz. inf. e serv. a/p...	2.430.941,51	-	2.394.523,21	-	-	36.418,30	-	-	-	-
2.1.04.07	Sp. ammod. a/p aiaaz. gen.	116.195,09	-	116.195,09	-	-	-	-	-	-	-
2.1.04.08	Sp. finanz. prog. ampl. A/p Rsa	-	-	-	-	-	-	-	-	-	-
2.1.04.09	Sp. realiz. RM/Rum e M-M/Rp	24.993.395,83	-	379.044,41	-	0,01	2.831.507,15	15.604,29	-	21.767.229,97	-
2.1.04.10	Sp. manut. strad. aerop.	1.664.479,62	-	175.955,35	1.478.523,27	-	-	-	-	-	-
2.1.04.11	Sp. finanz. aerop. Bologna	9.584,15	-	9.584,15	-	-	-	-	-	-	-
2.1.04.12	Ampl. quind. cens. a/p VE	5.113.750,63	-	-	-	-	-	593.810,98	593.810,98	-	3.926.128,67
2.1.04.13	Sp. disinquinamento acustico	2.333.443,17	107.612,05	-	-	-	2.225.831,11	-	-	-	-
2.1.04.14	Sp. realiz. infrastr. aerop.	152.781.525,98	-	-	20.380.347,11	22.002.615,44	30.497.680,49	15.635.359,55	-	20.709.545,99	43.544.977,00
2.1.04.15	Sp. realiz. inf. finanz. te. Fer	102.436.533,97	-	-	-	2.290,90	769.594,84	20.128.508,74	16.505.893,30	34.511.992,52	30.517.293,67
2.1.04.16	Sp. realiz. a/p Perugia e Salerno	2.050.803,83	1.973.534,39	-	-	-	77.289,44	-	-	-	-
2.1.04.17	Sp. a/p aree depr. - quota naz.	133.256.469,88	-	-	-	-	-	9.334.131,39	25.093.916,01	52.481.330,03	46.397.091,45
2.1.04.18	Sp. realiz. aree depresse	56.082.817,50	6.201,51	-	1.261.975,35	-	12.254.640,63	-	-	-	42.560.000,00
2.1.04.19	Somme occ. per il complet.	5.249.418,01	-	84.849,25	-	2.582.284,25	2.582.284,50	-	-	-	-
2.1.04.20	Interventi inf. art. 9 bis L. 159/2005	5.000.000,00	-	-	-	-	-	-	-	-	5.000.000,00
	Totale spese per inf. aerop.	494.118.088,37	2.037.347,95	3.353.611,35	23.130.845,74	24.587.190,60	51.496.864,78	45.853.048,34	42.183.620,29	129.470.099,51	171.945.493,79

Si da evidenza, inoltre, della formazione dei residui passivi degli ultimi nove anni relativi alle seguenti significative spese:

	Totale residui a 31.12.07	1999	2000	2001	2002	2003	2004	2005	2006	2007
Spese personale	21.460.343,50	215,01	3.955,76	44.432,90	1.424.273,50	2.195.699,79	1.635.612,33	1.526.851,65	6.057.857,74	8.570.414,81
Spese per oneri di servizio pubblico	69.654.343,30	-	774.655,35	774.655,35	-	-	1.437.027,42	12.648.439,19	25.789.304,14	28.240.202,85
Spese per liti	16.551.355,55	-	-	-	453.359,79	13.521.943,39	-	848.381,25	1.737.672,12	-
Totale	107.666.042,35	215,01	778.651,11	819.118,25	1.877.633,29	15.718.643,18	3.072.639,75	15.023.681,10	33.594.844,00	36.810.617,66

NOTIZIE E INFORMAZIONI IN MATERIA DI PRIVACY

L'Enac ha adempiuto agli obblighi imposti dalla normativa nazionale in materia di privacy provvedendo all'aggiornamento del documento programmatico di sicurezza, nonché all'adozione delle misure necessarie per la tutela dei dati.

Situazione patrimoniale

L'attuale patrimonio risulta costituito, oltre che dai beni acquisiti dall'Ente a far data dal momento della costituzione, dai beni che facevano parte dei patrimoni rispettivamente dell'Ente Nazionale della Gente dell'Aria e del Registro Aeronautico Italiano.

I beni mobili dell'ex D.G.A.C., non ancora acquisiti al patrimonio dell'Ente, sono stati individuati e registrati nell'apposito registro dei beni di terzi in uso gratuito all'ente ai sensi dell'art. 71 del nuovo Regolamento Amministrativo Contabile.

Lo Stato Patrimoniale è redatto secondo lo schema (allegato n. 13) previsto dall'art. 42 del D.P.R. 97/2003, per ciascuna voce di stato patrimoniale è stato indicato l'importo della corrispondente voce dell'esercizio precedente.

ATTIVITA'

Si riportano di seguito le tabelle riepilogative dei movimenti delle immobilizzazioni:

IMMOBILIZZAZIONI IMMATERIALI

Descrizione	Diritto di brevetto industriale...	Concessioni, licenze, marchi..	Manutenzioni straordinarie...	TOTALE
Costo originario	2.060.395,10	60.760,55	6.674.562,77	8.795.718,42
Ammortamenti storici	-	-	-	-
Valore all'inizio dell'esercizio	2.060.395,10	60.760,55	6.674.562,77	8.795.718,42
Acquisizioni dell'esercizio	41.880,00	51.858,00	6.473.110,47	6.566.848,47
Alienazioni dell'esercizio	-	-	-	-
Rivalutazioni di legge (monetarie)	-	-	-	-
Rivalutazioni economiche	-	-	-	-
Ammortamenti dell'esercizio	418.054,65	16.022,78	-	434.077,43
Svalutazioni dell'esercizio	-	-	-	-
Consistenza finale	1.684.220,45	96.595,77	13.147.673,24	14.928.489,46

Le immobilizzazioni immateriali sono iscritte al costo di acquisto o di produzione, inclusi gli oneri accessori. La categoria "Diritti di brevetto industriale e di utilizzazione delle opere di ingegno" pari a € 1.684.220,45 comprende il costo di acquisto di prodotti software applicativi acquistati a titolo di proprietà o di licenza d'uso a tempo indeterminato al netto della quota di ammortamento pari ad € 418.054,65. Le "Concessioni, licenze, marchi e diritti simili" pari a € 96.595,77 al netto di € 16.022,78 quale quota di ammortamento, comprendono prodotti software applicativi acquistati a titolo di licenza d'uso a tempo determinato. Le manutenzioni straordinarie e migliorie su beni di terzi pari a € 13.147.673,24 riguardano prevalentemente interventi infrastrutturali sugli aeroporti a gestione diretta, l'incremento relativo al 2007 è in relazione, principalmente, alla prima annualità di finanziamento del programma triennale 2007 – 2009 degli interventi sugli aeroporti minori, approvato dal Consiglio di Amministrazione dell'Ente con Deliberazione n. 43/2007 del 13 giugno 2007, nonché ad interventi manutentivi sulle sedi in locazione della Direzione Generale

IMMOBILIZZAZIONI MATERIALI

Descrizione	Terreni e fabbricati	Automezzi	Mobili e macchine da ufficio	TOTALE
Costo originario	27.372.657,36	154.138,29	8.496.038,48	36.022.834,13
Ammortamenti storici	3.910.942,36	61.469,72	5.744.460,85	9.716.872,93
Valore all'inizio dell'esercizio	23.461.715,00	92.668,57	2.751.577,63	26.305.961,20
Acquisizioni dell'esercizio	387.963,62	129.880,00	905.251,91	1.423.095,53
Alienazioni dell'esercizio	-	15.611,18	78.681,71	94.292,89
Rivalutazioni di legge (monetarie)	-	-	-	-
Rivalutazioni economiche	-	-	-	-
Ammortamenti dell'esercizio	555.212,42	15.375,84	655.443,37	1.226.031,63
Decremento fondo ammortamento	-	15.611,18	75.943,40	-
Svalutazioni dell'esercizio	-	-	-	-
Consistenza finale	23.294.466,20	207.172,73	2.998.647,86	26.500.286,79

Terreni e fabbricati € 23.294.466,20

Fabbricati € 27.760.620,98

Fondo ammortamento fabbricati € (4.466.154,78)

Alla voce acquisizioni dell'esercizio è riportato l'importo di € 387.963,62 relativo alla capitalizzazione dei costi di manutenzione straordinaria effettuata sugli immobili di proprietà.

Automezzi e motomezzi € 207.172,73

Automezzi € 268.407,11

Fondo ammortamento automezzi € (61.234,38)

Alla voce acquisizioni dell'esercizio è riportato l'importo di € 129.880,00 relativo all'acquisto di due pick up e relativi carrelli per il trasporto e custodia delle "scorte intangibili" per gli aeroporti a gestione diretta di Pantelleria e Lampedusa.

Nel corso dell'anno si è provveduto alla radiazione di due autovetture, il cui costo storico complessivo pari ad € 15.611,18 è stato completamente ammortizzato.

Altri beni	€ 2.998.647,86
Mobili e macchine da ufficio	€ 9.322.608,68
Fondo ammortamento mobili e macchine da ufficio	€ (6.323.960,82)

L'incremento della voce "Mobili e macchine da ufficio" si riferisce all'acquisto di mobilio e arredi per ufficio, macchinari per ufficio e hardware.

Nel corso dell'anno si è provveduto alla radiazione di beni obsoleti o non funzionanti il cui costo storico complessivo pari ad € 78.681,71 è stato ammortizzato per € 75.943,40, tale operazione ha determinato una minusvalenza di € 2.738,31 riportata nel conto economico al punto 14 oneri diversi di gestione.

Gli ammortamenti sono stati determinati applicando le aliquote stabilite dal Decreto del Ministero dell'Economia e delle Finanze 22 aprile 2004 "Manuale dei Principi e Regole contabili del sistema unico di contabilità economica delle pubbliche amministrazioni", come, peraltro, già recepito nel nuovo Regolamento Amministrativo Contabile dell'Ente.

IMMOBILIZZAZIONI FINANZIARIE

	Mutui	Prestiti al personale
Situazione al 31.12.2006	179.398,34	62.759,77
Concessioni	0	-
Rimborsi	13.963,04	20.474,57
Situazione al 31.12.2007	165.435,30	42.285,20

	Dep. cauzionali
Situazione al 31.12.2006	369.787,59
Versamenti	-
Rimborsi	-
Situazione al 31.12.2007	369.787,59

Le immobilizzazioni finanziarie sono costituite dalla quota capitale di mutui e prestiti erogati al personale dipendente negli scorsi esercizi finanziari al netto dei rimborsi già introitati, nonché dai depositi cauzionali presso terzi per la locazione delle sedi dell'Ente.

Attivo circolante

L'attivo circolante è costituito dalle disponibilità liquide pari a € 337.324.403,21 quale saldo risultante a credito alla data di chiusura dell'esercizio sul conto corrente bancario presso l'istituto tesoriere e da crediti per € 377.367.648,96. L'importo dei crediti per il 91 % circa è relativo a crediti verso lo Stato ed altri soggetti pubblici per trasferimenti da ricevere, mentre il 6% circa si riferisce a crediti per prestazioni di servizio di cui il 10% circa sono relativi a crediti verso società oggetto di procedure concorsuali (fallimento, amministrazione straordinaria, ecc.) seguite dalla Direzione Affari Legali e per le quali risultano essere stati espletati tutti gli atti previsti per l'inserimento nelle rispettive situazioni patrimoniali.

PASSIVITA'**Patrimonio netto**

Il patrimonio netto pari a € 70.786.114,58 è composto dagli avanzi economici degli esercizi precedenti per € 51.518.827,35 e dall'avanzo economico prodotto dalla gestione 2007 per € 19.267.317,23.

Gli avanzi economici degli esercizi precedenti sono stati utilizzati nell'esercizio 2007 per € 73.000.000,00, come già relazionato, per gli interventi infrastrutturali individuati con i decreti del Ministro dei Trasporti

Trattamento di fine rapporto di lavoro subordinato

Il Fondo Trattamento di fine rapporto di lavoro subordinato pari a € 43.786.464,21 ricomprende la quota di accantonamento 2007 imputata a conto economico pari a € 3.178.512,58 nonché l'importo di € 12.767.600,15 per indennità di buonuscita maturata dai dipendenti dell'ex Direzione Generale dell'Aviazione Civile versata dall'INPDAP nell'anno 2007. In data 31 ottobre 2007 è stata sottoscritta la convenzione INPDAP – ENAC, che regola le modalità, i tempi e le procedure per il trasferimento dell'importo residuo delle indennità di buonuscita.

Nella tabella seguente si rappresenta la movimentazione annuale del fondo:

Fondo indennità anzianità personale 2007

Fondo 2006	30.942.412,11
Trasferimento maturato buonuscita ex D.G.A.C.	12.767.600,15
Indennità di anzianità liquidate nel 2007	3.102.060,63
Accantonamento anno 2007	3.178.512,58
TOTALE	43.786.464,21

Fondo per rischi e oneri futuri

Il Fondo rischi e oneri futuri pari a € 193.023,52 è relativo al fondo residui perenti istituito negli scorsi esercizi finanziari ai sensi dell'art. 17 del Regolamento amministrativo contabile dell'Ente. Il fondo medesimo non ha registrato movimentazioni nel corso dell'anno 2007.

Debiti

L'ammontare dei debiti pari a € 642.821.385,26 risulta composto:

- per il 77% circa da debiti diversi in relazione ai trasferimenti aventi vincolo di destinazione degli stanziamenti del capitolo 7740 del bilancio dello Stato " Trasferimenti a favore di Enac " e dei fondi comunitari (quota nazionale e quota comunitaria) iscritti in capitoli di spesa in conto capitale del bilancio dell'Ente con riferimento al diverso oggetto della spesa o alla diversa legge di finanziamento,

- per il 17,9 % circa da debiti verso iscritti, soci e terzi per prestazioni dovute di cui la posta più significativa afferisce ai residui per oneri di servizio pubblico,
- per il 3,9 % circa da debiti verso fornitori per spese di funzionamento dell'Ente il cui pagamento di norma viene regolarizzato nei primi mesi dell'esercizio successivo e per manutenzione e sicurezza delle infrastrutture aeroportuali.

Di seguito si fornisce un quadro riepilogativo della situazione patrimoniale:

Attività	757.587.017,57	
Passività		686.800.872,99
Avanzo/Disavanzo economico degli esercizi precedenti		51.518.827,35
Avanzo/Disavanzo economico dell'anno		19.267.317,23
Totale a pareggio	757.587.017,57	757.587.017,57

Conto economico

Il conto economico, redatto secondo lo schema (allegato n.11) previsto dall'art. 41 del D.P.R. 97/2003, presenta un avanzo economico di € 19.267.317,23. I valori economici complessivi riportati nel predetto schema sono sintetizzabili in :

Margine operativo lordo € 26.037.046,95

Risultato operativo € 19.535.258,21

Il valore dell'avanzo economico determinatosi al termine dell'esercizio nella misura di € 19.267.317,23 è dipeso da una attenta politica di contenimento della spesa di parte corrente, in adempimento alle norme di contenimento della spesa pubblica.

Va osservato che, in attesa dell'introduzione del sistema di contabilità economica, sono stati imputati a conto economico quali costi, gli impegni assunti nell'anno di spese correnti e quali ricavi, gli accertamenti di entrate correnti.

Per quanto attiene ai ricavi nell'importo complessivo è incluso il trasferimento dello Stato, comprensivo anche della quota avente il vincolo di utilizzo per finanziare le rotte sociali e il trasferimento da parte della Regione Sicilia stabilito dalla legge 388/2000 per il cofinanziamento degli oneri di servizio pubblico relativi alle rotte convenzionate da e per Trapani, Pantelleria e Lampedusa.

Il costo del lavoro recepisce il rinnovo contrattuale comprensivo dell'importo di € 19.886.837,66 per arretrati, che vengono rappresentati contabilmente nell'esercizio 2007 in applicazione delle vigenti disposizioni contabili, il costo del lavoro di competenza economica del 2007 è pari ad € 77.757.595,94. Tra i costi di produzione è ricompresa la somma di € 32.070.000,00 per oneri di servizio pubblico in relazione ai finanziamenti previsti da specifiche leggi.

Utilizzo dell'Avanzo di amministrazione

L'avanzo di amministrazione accertato al 31/12/2007 risulta essere pari a € 71.870.666,91. Tale valore si è venuto a determinare per effetto delle risultanze contabili così come vengono esposte nell'apposito prospetto di bilancio.

Al riguardo, va rappresentato, che l'avanzo di amministrazione risulta finalizzato per € 65.917.714,41 da specifiche disposizioni di legge, dalle delibere adottate in precedenza dal Consiglio di Amministrazione che sono al momento ancora in fase di attuazione, dalle procedure fallimentari in corso di definizione e dai contenziosi in atto.

Nello specifico l'avanzo vincolato è costituito da :

- €. 2.541.738,42 per rinnovo contrattuale biennio 2006/2007 le somme risultano accantonate ai sensi dell'articolo 18 d.p.r.97/03
- €. 3.000.000,00 accantonamento per interventi infrastrutturali su aeroporti a gestione diretta delibera n. 3/2006
- €. 9.947.053,00 copertura del disavanzo di competenza come da delibera n. 52/2007 del 19 dicembre 2007 riferita all'approvazione del bilancio di previsione anno 2008.
- €. 3.500.000,00 somme accantonate a copertura degli interventi di cui all'articolo 2 comma 236 legge 244 del 24/12/2007 (legge finanziaria 2008) comportante maggiori oneri a carico del bilancio dell'Ente e non previsti in sede di determinazione del bilancio 2008.
- €. 2.283.809,03 riferito a crediti vantati nei confronti di soggetti per i quali è in atto la procedura fallimentare.
- €. 10.000.000,00 somme accantonate in via precauzionale per far fronte a situazioni di contenzioso che potrebbe determinare oneri a carico del bilancio dell'Ente, l'importo comprende anche le somme oggetto del pignoramento in atto da parte della società Air One per € 7.467.479,50
- €. 26.799.711,96 trattasi delle somme trasferite dall'INPDAP quale quota a carico dell'istituto per il maturato di buona uscita dei dipendenti del ex Direzione Generale dell'Aviazione civile assoggettati al regime di TFR.
- €. 1.845.402,00 somme riferite al rimborso da parte dello Stato previsto dalla legge 3 agosto 2007n.127.

- € 6.000.000,00 per il contenzioso SEA sentenza TAR Lombardia del 9.11.2006 (richiesta Ministero Trasporti n. 1546 del 1.04.2008, nota Enac n. 21641/DIRGEN/DG del 4.04.2008)

Si ritiene che l'ulteriore quota di avanzo di amministrazione pari ad € 5.952.952,50, attesa l'incertezza del trasferimento di cui alla Legge 248/05 non possa essere al momento oggetto di destinazione, non rispondendo ai requisiti previsti dalla contabilità pubblica per l'utilizzo dell'avanzo ovvero che le somme iscritte siano certe ed esigibili. Sarà cura della Direzione Generale rappresentare al Consiglio di Amministrazione la possibilità di utilizzare la predetta quota non appena la stessa sarà disponibile.



Silvano Manera

RELAZIONE
DEL COLLEGIO DEI REVISORI

PAGINA BIANCA

ENTE NAZIONALE PER L'AVIAZIONE CIVILE

RELAZIONE DEL COLLEGIO DEI REVISORI DEI CONTI SUL CONTO CONSUNTIVO
DELL'ESERCIZIO FINANZIARIO 2007**1 – PREMESSA**

Il Direttore Generale ha trasmesso nella seduta del Consiglio di Amministrazione dell'8 maggio u.s. al Collegio dei Revisori dei conti lo schema di conto consuntivo dell'esercizio finanziario 2007, per la redazione della relazione di cui al quarto comma dell'articolo 48 del vigente Regolamento amministrativo contabile dell'Ente Nazionale per l'Aviazione Civile.

Detto documento risulta impostato in coerenza con il bilancio di previsione dello stesso anno, elaborato, in applicazione del D.P.R. n. 97 del 2003, tenendo conto della ripartizione delle entrate e delle spese per centro di responsabilità amministrativa.

Gli schemi, i modelli e i criteri contabili adottati nella redazione del documento in esame risultano, pertanto, conformi a quelli riportati in allegato o stabiliti dal citato D.P.R. n. 97/2003, anche se non sono state ancora introdotte quelle innovazioni tecniche che avrebbero dovuto consentire al sistema informativo dell'Ente di elaborare una contabilità analitica per centro di costo e la rilevazione dei fatti di gestione aventi rilievo economico-patrimoniale.

Il conto consuntivo dell'Ente è quindi, costituito, dal conto del bilancio, dallo stato patrimoniale e dal conto economico; è preceduto dalla relazione illustrativa dei risultati della gestione (nota integrativa); porta annesso il prospetto dimostrativo (situazione amministrativa) dell'avanzo di amministrazione realizzato al termine dell'esercizio finanziario, propone in allegato la situazione per capitolo di bilancio e per anno di provenienza dei residui attivi e passivi preesistenti alla data di inizio dell'esercizio, nonché la situazione del personale alla data del 31.12.2007.

Il bilancio di previsione dell'esercizio finanziario 2007 ha subito variazioni di assestamento nel corso dell'esercizio per effetto di sopravvenute esigenze gestionali. Di esse, comunque, è stato tenuto conto nella redazione del documento di cui trattasi.

2 – LA NOTA INTEGRATIVA

L'Ente, in accoglimento delle indicazioni del Collegio e dei Ministeri vigilanti, ha redatto "la nota integrativa" secondo le indicazioni di cui all'articolo 44 del D.P.R. n. 97/2003. Essa è preceduta da una breve ma significativa "introduzione", contiene tutti gli elementi richiesti dalla precitata normativa e costituisce un utile riferimento per la lettura e la comprensione dei dati di bilancio, fermi restando gli ulteriori affinamenti del documento che potranno essere effettuati con lo sviluppo degli aspetti economico-patrimoniali ed informatici della gestione, di cui sopra è cenno.

Alla stessa, fin d'ora, si rinvia per ogni necessaria delucidazione.

3 – IL CONTO DEL BILANCIO

IL CONTO DEL BILANCIO è costituito dal rendiconto finanziario che, compilato nella forma decisionale, espone i risultati della gestione finanziaria per competenza, cassa e residui. Detti risultati, consolidati a livello di Ente, si possono compendiare come segue:

a – gestione di competenza

- accertamenti	€	396.313.004,89	
- impegni	€	- 444.382.975,64	
	€	- 48.069.970,75	disavanzo finanziario di competenza

b – gestione di cassa

- fondo di cassa al		
1.1.2007	€	335.201.779,26
- riscossioni	€	362.800.978,28
- pagamenti	€	- 360.678.354,33
	€	337.324.403,21

fondo di cassa al 31. 12. 2007

Il fondo di cassa sopra riportato trova riscontro nella documentazione trasmessa dall'Istituto cassiere (nota B.N.L. del 4.03.2008).

c - gestione dei residui

Residui attivi:

- all'inizio dell'esercizio	€	343.855.622,35	
- riscossi nell'esercizio	€	- 171.914.130,98	
- eliminati	€	-	
- restano anni precedenti al 2007	€	171.941.491,37	
- del 2007	€	<u>205.426.157,59</u>	€ 377.367.648,96

Residui passivi:

- all'inizio dell'esercizio	€	559.116.763,95	
- pagati nell'esercizio	€	- 146.830.239,95	
- eliminati	€	-	
- restano anni precedenti al 2007	€	412.286.524,00	
- del 2007	€	<u>230.534.861,26</u>	€ 642.821.385,26

differenza €- 265.453.736,30

La differenza sopra riportata (€265.453.736,30), algebricamente sommata al fondo di cassa accertato al termine dell'esercizio finanziario 2007, anch'esso più sopra riportato (€ 337.324.403,21), consente di determinare in € **71.870.666,91** l'**avanzo di amministrazione dell'esercizio finanziario 2007**.

Dagli stessi dati, si rileva, inoltre, che:

- gli accertamenti sono stati inferiori agli impegni di € **48.069.970,75**. Tale disavanzo finanziario di competenza viene generato da poste in conto capitale, in particolare da impegni per interventi infrastrutturali sugli aeroporti di Bologna, Torino, Pescara, Perugia e Roma Fiumicino per complessivi € 73.000.000,00 già finalizzati nell'avanzo di amministrazione in sede di consuntivo 2006
- le riscossioni sono risultate superiori di € **2.122.623,95** all'ammontare dei pagamenti disposti nell'anno. Il loro maggior importo si aggiunge al fondo di cassa esistente all'inizio dell'esercizio;

Il Collegio da atto che l'Amministrazione non ha adottato il provvedimento relativo al riaccertamento dei residui previsto dall'articolo 54 del vigente Regolamento per l'amministrazione e la contabilità dell'Ente.

Nel prospetto sottostante i risultati dell'esercizio finanziario 2007 vengono posti a raffronto con quelli del 2006:

	2007 (a)	2006 (b)	+ / - (a-b)
Avanzo/Dis. finanziario di competenza	- 48.069.970,75	45.582.026,10	- 93.651.996,85
Avanzo/Dis. Di amministrazione	71.870.666,91	119.940.637,66	- 48.069.970,75
fondo di cassa	337.324.403,21	335.201.779,26	2.122.623,95

3a – Analisi delle entrate

Nel prospetto che segue, gli accertamenti di entrata, riclassificati a seconda che si riferiscono a entrate proprie dell'Ente, a trasferimenti da parte dello Stato o di altri Enti pubblici nazionali o sopranazionali e per partite di giro, vengono posti a raffronto con le relative previsioni definitive del 2007 e con i corrispondenti accertamenti dell'esercizio 2006.

Descrizione	Accert. 2007 a	Previs. 2007 b	Differenze a – b = c	Accer. 2006 d	Differenze a – d = e
<u>ENTRATE PROPRIE</u>					
di parte corrente (titolo I: cat. 1 e 3)	99.716.866,10	99.007.778,74	709.087,36	74.260.275,00	25.456.591,10
di parte in c/capitale (titolo II: cat. 1 e 4)	12.802.037,76	12.835.623,00	- 33.585,24	14.106.321,47	- 1.304.283,71
TOTALE	112.518.903,86	111.843.401,74	675.502,12	88.366.596,47	24.152.307,39
<u>TRASFERIMENTI</u>					
di parte corrente (titolo 1, cat.2)	72.954.928,90	74.677.840,00	- 1.722.911,10	98.265.000,00	- 25.310.071,10
di parte in c/ capitale (titolo 2, cat. 2)	142.221.239,12	176.306.854,00	- 34.085.614,88	136.671.945,51	5.549.293,61
TOTALE	215.176.168,02	250.984.694,00	- 35.808.525,98	234.936.945,51	- 19.760.777,49
<u>PARTITE DI GIRO</u>	68.617.933,01	53.122.000,00	15.495.933,01	54.691.654,73	13.926.278,28
TOTALI	396.313.004,89	415.950.095,74	- 19.637.090,85	377.995.196,71	18.317.808,18

Dal prospetto sopra riportato si rileva una sostanziale conferma delle previsioni aggiornate. Lo stesso prospetto evidenzia, inoltre, il miglioramento delle entrate proprie e il notevole incremento dei trasferimenti sia in parte corrente che in conto capitale rispetto ai corrispondenti accertamenti dell'esercizio precedente.

Comunque, tutte le entrate correnti (titolo 1, catt. 1, 2 e 3) sono state accertate in € 172.671.795,00 e risultano costituite:

- da contributi degli iscritti all'Albo della gente dell'aria (cat. 1) per l'ammontare di euro 810.544,70, pari allo **0,47%** delle entrate correnti;
- da trasferimenti ordinari dallo Stato (cat. 2) per l'ammontare di € 67.954.928,90 e dalla Regione Sicilia per l'ammontare di € 5.000.000,00 per oneri di servizio pubblico, complessivamente pari al **42,25%** del totale delle entrate correnti;
- da proventi derivanti dalla vendita di beni e servizi € 27.678.242,08, da redditi e proventi patrimoniali € 332.691,19, da recuperi e rimborsi vari € 2.096.907,11, da entrate non classificabili in altre voci € 68.798.481,02, (cat.3) per un ammontare complessivo di € 98.906.321,4, pari al **57,28%** delle entrate in argomento.

Di contro, le entrate in conto capitale (Titoli 2) sono state accertate nell'ammontare di € 155.023.276,88 e risultano costituite:

- da riscossioni di crediti.(cat. 1, cap. 4) per complessivi € 12.802.037,76, pari all' **8,26%** delle entrate in parola. Tra dette entrate, assumono particolare rilievo quelle relative al rimborso da parte dell'INPDAP del maturato buonuscita del personale ex D.G.A.C (€ 12.767.600,15);

- da trasferimenti dallo Stato e dalla Comunità Europea in conto capitale (cat. 2, cap.1) per l'ammontare di € 142.221.239,12, pari al **91,74%** delle stesse entrate.

Le entrate per partite di giro (Titolo IV), accertate nell'ammontare di € 68.617.933,01, comprendono, oltre ai movimenti per la gestione dei fondi di cassa e agli acconti su prestazioni dell'Ente da fatturare, anche l'importo delle ritenute previdenziali, assistenziali ed erariali a carico dei dipendenti da versare ai competenti enti previdenziali e all'Erario alle prescritte scadenze.

3b – Analisi delle spese

Nel prospetto che segue, gli impegni assunti nell'esercizio 2007 suddivisi per titolo, vengono posti a raffronto con le corrispondenti previsioni definitive e con gli impegni dell'anno precedente:

Descrizione	Impegni 2007 a	Previsioni 2007 b	Differenze c=a-b	Impegni 2006 d	Differenze E=a-d
Tit.1- Uscite correnti	148.629.627,02	155.288.274,87	-6.658.647,85	136.378.493,44	12.251.133,58
Oit.2- Uscite in c/capitale	227.135.415,61	261.547.854,00	-34.412.438,39	141.343.022,44	85.792.393,17
Tit. 4 – Uscite per part. Giro	68.617.933,01	53.122.000,00	15.495.933,01	54.691.654,73	13.926.278,28
	444.382.975,64	469.958.128,87	-25.575.153,23	332.413.170,61	111.969.805,03

In questo caso, il prospetto sovrastante denota una sostanziale differenza tra l'ammontare delle previsioni aggiornate e gli impegni assunti. Le economie di parte corrente interessano la maggioranza dei capitoli di spesa e ammontano complessivamente ad € 6.658.647,85. Anche le economie di parte in conto capitale raggiungono l'ammontare di €. 34.412.438,39, le prime assumono un valore positivo in quanto consentono di contenere l'onere complessivo della spesa, le seconde sono da ricondursi al minore trasferimento della Comunità Europea e dello Stato per il QCS 2000 – 2006.

Le uscite in conto capitale sono per la quasi totalità connesse agli impegni per la realizzazione di infrastrutture negli aeroporti sia in gestione diretta che dati in concessione. Tali uscite comprendono, inoltre, sia il cofinanziamento nazionale per l'attuazione del QCS 2000-2006 sia la quota erogata dalla Comunità Europea (FERS) a titolo di contributo. Il vincolo posto ai finanziamenti in parola ha generato un consistente ammontare di residui di stanziamento nell'assenza di concrete iniziative di spesa. Gli impegni assunti, salvo una sola eccezione relativa a spese obbligatorie, sono contenuti nei limiti delle previsioni di bilancio.

Comunque, tra le spese correnti, oltre a quanto già segnalato, assumono rilievo:

- le spese per gli Organi dell'Ente, ammontate a € 669.872,85, pari allo 0,45% di esse;
- gli oneri per il personale in servizio, pari ad € 93.641.338,84 a loro volta pari al 63% di tutte le spese correnti. Rispetto all'esercizio precedente si nota un incremento di euro 22.003.774,23 relativo agli oneri per rinnovo contrattuale;
- le spese per l'acquisto di beni e servizi, ammontate a € 16.447.340,19, pari al 11,06% delle spese correnti, che annoverano un decremento di € 500.722,21 rispetto alla spesa dell'esercizio precedente e una significativa riduzione rispetto alla previsione definitiva (- € 1.347.444,73);
- le spese non classificabili in altre voci, ammontate ad euro 35.023.047,20, pari al 23,56% delle spese correnti, che annoverano, tra l'altro, gli oneri di pubblico servizio (€ 32.070.000,00, peraltro inferiori a quelle del precedente esercizio), l'ammontare dei versamenti da effettuare a

favore dello Stato in applicazione di provvedimenti di riduzioni di spesa e per sanzioni (€ 2.293.047,20).

Tra le spese in conto capitale, meritano particolare menzione quelle relative all'acquisizione di beni di uso durevole ed opere immobiliari (€ 7.263.682,91), all'acquisizione di immobilizzazioni tecniche (€ 1.548.432,95), al finanziamento degli interventi infrastrutturali negli aeroporti di cui si è già detto (€ 215.221.239,12), nonché quelle per la corresponsione del trattamento di fine rapporto al personale cessato dal servizio (€ 3.102.060,63).

Gli impegni di spesa per partite di giro coincidono con i corrispondenti accertamenti di entrata. Si richiama quanto già segnalato in proposito.

Tutto ciò premesso, preso atto del disavanzo finanziario di competenza (48.069.970,75 che risulta incrementato rispetto all'iniziale disavanzo previsto in euro 18.058,769), si ritiene di segnalare la necessità sia di migliorare le previsioni in relazione alla realtà operativa sia di adottare misure idonee a ricondurre la gestione su posizioni di stabile equilibrio che sarà oggetto di monitoraggio da parte di questo Collegio. Le cause degli scostamenti registrati a consuntivo sia nelle entrate che nelle spese rispetto a quanto previsto andranno, in futuro, più analiticamente rappresentate in apposita sezione della nota integrativa.

DISPOSIZIONI E VINCOLI LEGISLATIVI PREVISTI PER LA GESTIONE 2007

La gestione 2007 dell'Ente era soggetta a diversi vincoli normativi.

Contenimento delle spese per relazioni pubbliche, convegni, mostre e spese di rappresentanza – (Art. 1, comma 10, della legge n. 266/2005). In particolare, la norma prevede che a decorrere dall'anno 2006 le Pubbliche Amministrazioni non possono effettuare spese per relazioni pubbliche, convegni, mostre, pubblicità e di rappresentanza, per un ammontare superiore al 50 per cento (poi ridotto al 40%) delle spese sostenute nell'anno 2004 per le medesime finalità.

Al riguardo, il Collegio ha verificato (schema seguente) che tale prescrizione è stata assolta dall'ENAC:

Capitolo	consuntivo 2004	stanziamento ridotto	consuntivo 2007
Consulenze	250.000,00	100.000,00	27.888,71
Comunicazione	79.172,20	31.668,88	31.560,00
Convegni	51.200,32	20.480,13	10.200,00
Pubblicità	227.760,84	91.104,34	9.780,00
Rappresentanza	48.607,08	19.442,83	19.178,19
Autovetture	166.438,33	66.575,33	194.723,99

Contenimento delle spese per auto di servizio - (Art. 1, comma 11, della legge n. 266/2005). Relativamente alla applicazione della norma che prevede che a decorrere dall'anno 2006 le Pubbliche Amministrazioni non possono effettuare spese per l'acquisto, la manutenzione, il noleggio e l'esercizio di autovetture per un ammontare superiore al 50 per cento della spesa sostenuta nell'anno 2004, l'impegno 2007 risulta nettamente esuberante. All'importo in tabella si aggiungono acquisti di automezzi per euro 129.880 destinati agli aeroporti di Pantelleria e Lampedusa. Il Collegio nel ribadire la necessità di attenersi all'obiettivo di contenimento previsto dalle disposizioni vigenti, rilevando, tra l'altro, l'importo di euro 59.554,44 destinato all'esercizio e alla manutenzione automezzi riferiti alla Direzione Generale (su un complessivo di € 194.723,99), sollecita una accurata revisione della spesa in esame, non senza incidere sui meccanismi e sulle procedure sottostanti.

Limite di incremento delle previsioni 2007 del 2% sulle previsioni definitive 2006 (art. 1, comma 57 della legge n. 311/2004)

Relativamente agli impegni 2007 il Collegio rileva una contenuta eccedenza di spesa rispetto al limite (al netto delle spese di personale, TFR, servizio pubblico, rimborsi allo Stato, trasferimenti in conto capitale), pari ad euro 1.129.391,66 ai sensi e per gli effetti di cui all'art. 26 del D.L. n. 223/2006 convertito dalla legge n. 248/2006 che prevede riduzioni di trasferimenti statali sulla base della comunicazione dell'Amministrazione vigilante al Ministero dell'economia e delle finanze. Ai fini dell'eccedenza si ritiene utile, comunque, segnalare che ha inciso negativamente, tra l'altro, la prima annualità di finanziamento, pari ad € 5.300.000 del piano triennale degli investimenti sugli aeroporti a gestione diretta, deliberato dal C.d.A. in data 13.06.2007 (deliberazione n. 43/2007).

Riduzione del 30% rispetto alla spesa 2005 per il funzionamento delle commissioni, comitati ed altri organismi (art. 29 del D.L. n. 223/2006). Il Collegio rileva che la spesa in oggetto, pari ad € 50.153,65 rientra nel limite pari ad € 55.790,02.

Riduzione del 10%, rispetto agli importi risultanti alla data del 30 settembre 2005 delle somme riguardanti indennità, compensi, gettoni, retribuzioni ed altre utilità comunque denominate, corrisposti ai componenti di organi d'indirizzo, direzione e controllo, consigli di amministrazione e organi collegiali

Al riguardo, il Collegio ha verificato che sono stati ridotti del 10% i gettoni di presenza, le indennità, i compensi a favore del Presidente, del Direttore Generale, dei componenti degli organi collegiali quali Consiglio di Amministrazione e Collegio dei Revisori dei Conti, rispetto agli importi risultanti alla data del 30/09/2005. La riduzione del 10% ammonta ad:

- € 15.000 per il Presidente
- € 16.600 per il Direttore Generale
- € 19.020 per tutti i componenti del Consiglio di Amministrazione;
- € 7.438,7 per tutti i componenti del Collegio dei Revisori dei Conti;

Sul punto si richiama l'attenzione sulla necessità di dare luogo anche al relativo pagamento delle somme provenienti dalle riduzioni di cui sopra al MEF, ai sensi della normativa vigente.

4 – II CONTO ECONOMICO

Il conto economico è stato redatto secondo lo schema allegato al D.P.R. n.97/2003. Mancando, però, l'Ente di un sistema di scritture contabili finalizzato alle rilevazioni economico – patrimoniali della gestione, il documento in parola è stato compilato, in questa fase, desumendone gli elementi dalla gestione finanziaria. Esso può essere sintetizzato come di seguito riportato:

DESCRIZIONE	PARZIALI	TOTALI
A: Valore della produzione:		
- Proventi e corrispettivi per prestazioni servizi	102.008.824,54	
- Altri ricavi e proventi	70.585.915,45	172.594.739,99
B: Costi della produzione:		
- Materie prime e merci	479.919,31	
- Servizi	45.536.339,78	
- Godimento beni di terzi	2.897.000,35	
- Personale	97.644.433,60	
- Ammortamenti e svalutazioni	1.660.109,06	

- Oneri diversi di gestione	4.841.679,68	153.059.481,78
Differenza (A-B):		
Risultato operativo		19.535.258,21
C: Proventi e oneri finanziari:		
- Altri proventi finanziari	143.564,21	
- Interessi passivi	- 4.711,89	138.852,32
C: Proventi e oneri straordinari		0
D: Risultato prima delle imposte (A-B-C)		19.674.110,53
E: Imposte	406.793,30	
AVANZO ECONOMICO		19.267.317,23

L'esercizio finanziario 2007 si chiude, quindi, con un risultato positivo il cui ammontare - € **19.267.317,23** - è, però, inferiore al dato accertato al termine del precedente esercizio finanziario (€ 31.458.742,57). Detto risultato, come è stato già anticipato, è conseguenza diretta dell'avanzo accertato nella parte corrente del rendiconto finanziario di competenza (€ 24.042.167,98) ed evidenza, nei limiti sopra accennati ed in riduzione rispetto all'esercizio 2006, la copertura dei costi di gestione, compresi gli ammortamenti, con i relativi proventi.

5 - II CONTO DEL PATRIMONIO

Da altro apposito prospetto, si desume la situazione patrimoniale dell'Ente.

La consistenza finale del patrimonio dell'ENAC alla data del 31.12.2007 risulta essere pari a € **70.786.144,58** con un decremento di € **53.732.682,77**, risultante dalla somma algebrica dell'incremento di € 19.267.317,23 per avanzo economico dell'anno e dalla riduzione di € 73.000.000,00 quale quota degli avanzi economici iniziali pari a ad euro 124.518.827,35 utilizzati per interventi infrastrutturali secondo quanto disposto con i decreti del Ministro dei Trasporti.

Tra le **attività**, le variazioni in aumento o in diminuzione hanno interessato:

per €	- 167.248,80	i fabbricati e i terreni edili
Per €	6.132.771,04	Immobilizzazioni immateriali
Per €	361.574,39	Altre immobilizzazioni materiali
Per €	-34.437,61	Immobilizzazioni finanziarie (crediti)
Per €	888.681,06	Impegni non inventariati
Per €		I residui attivi (crediti)
	- 1.896.598,46	- Verso clienti
	32.880.698,51	- Verso lo Stato o altri soggetti pubblici
	2.527.926,56	- Verso altri
Per €	2.122.623,95	Disponibilità liquide
€	42.815.990,64	Totale variazioni elementi attivi

Tra le **passività**, hanno subito variazioni:

per €	83.704.621,31	i residui passivi ;
per €	12.844.052,10	Il fondo per il "Trattamento di fine rapporto di lavoro subordinato" al personale dipendente
	96.548.673,41	Totale variazioni elementi negativi

La differenza tra i totali delle suddette variazioni, entrambe positive, è pari a € **53.732.682,77** e rappresenta la **variazione negativa netta** registrata dal patrimonio dell'Ente al termine dell'esercizio 2007.

Il totale dell'attivo patrimoniale è pari ad € 757.587.017,57, quello del passivo patrimoniale è pari a € 686.800.872,99; di conseguenza, il **patrimonio netto dell'Ente ammonta a € 70.786.144,58**.

Il Collegio concorda con i criteri di valutazione applicati nell'attualità dall'amministrazione, quali risultano indicati alle pagine 35 e seguenti della nota integrativa.

L'incremento del fondo per il trattamento di fine rapporto al personale dipendente, pari ad € 12.844.052,10, consegue alla somma algebrica tra l'erogazione delle indennità al personale cessato dal servizio nel corso dell'anno (€ 3.102.060,63) l'aggiornamento dell'ammontare residuo secondo le norme del c. c. ed evidenziato nel conto economico (€ 3.178.512,58) e l'importo versato dall'INPDAP nell'anno 2007, quale indennità di buonuscita maturata dal personale della ex D.G.A.C. transitato nell'Ente all'atto della costituzione dello stesso (€ 12.767.600,15). L'ammontare del fondo costituisce un debito del quale l'Ente risponde con tutto il suo patrimonio.

I dati degli elementi del patrimonio sopra riportati trovano conferma nelle scritture contabili inventariali esibite al Collegio e in possesso del competente Ufficio amministrativo.

Per quanto concerne gli aspetti gestionali attinenti ai profili economico-patrimoniali, il Collegio raccomanda l'estensione del sistema attuale unitamente all'implementazione dei controlli interni, con particolare riferimento alle spese correnti ed ai consumi intermedi, al fine di sviluppare le misurazioni (supportate da un adeguato e flessibile sistema informatico) e le conseguenti valutazioni attinenti l'economicità, l'efficienza, e l'efficacia dell'azione amministrativa.

Ai fini dell'adeguamento alle disposizioni civilistiche, in quanto applicabili, si rappresenta la necessità che l'ENAC in futuro rediga il bilancio in unità di euro, senza cifre decimali, in armonia all'art. 2423 c. c.

6 – LA SITUAZIONE AMMINISTRATIVA

Altro prospetto, infine, presenta la situazione amministrativa dell'Ente al 31.12.2007. Il suo esame pone in evidenza l'ammontare del fondo di cassa al termine dell'esercizio 2007 pari a € 337.324.403,21, di cui si è detto in altra parte della presente relazione, e l'ammontare dell'avanzo di amministrazione a fine esercizio pari a € 71.870.666,91.

Secondo quanto rappresentato dall'amministrazione, alla formazione dell'avanzo di amministrazione hanno contribuito:

- gli accantonamenti, non ancora utilizzati, disposti in applicazione di disposizioni legislative per la copertura degli oneri conseguenti ai rinnovi contrattuali del trattamento economico del personale dipendente (€ 2.541.738,42), per la copertura del disavanzo di competenza 2008 (€ 9.947.053,00) per interventi infrastrutturali negli aeroporti (€ 3.000.000,00), per procedure fallimentari e contenziose in atto (€ 18.283.809,03), per rimborso previsto dalla legge n. 127/2007 (€ 1.845.402,00) e per interventi previsti dall'art. 2 c. 236 della legge 244/2007 (3.500.000,00);
- le somme trasferite dall'INPDAP per maturato buonuscita del personale ex D.G.A.C. (€ 26.799.711,96);

Di conseguenza l'amministrazione evidenzia che la parte a destinazione **non vincolata** dell'avanzo di amministrazione accertato al termine dell'esercizio finanziario 2007 ammonta ad €

5.952.952,50, nel presupposto che venga disposto l'accreditamento da parte del Ministero vigilante dello stanziamento di cui alla ministeriale prot. N. 04651 del 30 novembre 2007.

7 – DOTAZIONE ORGANICA

Conclude l'insieme dei documenti di bilancio un ulteriore prospetto che evidenzia la situazione del personale dipendente alla data del 31.12.2007.

A fronte di una dotazione organica prevista di **1.243 unità**, il personale in servizio presso l'Ente ammonta a numero **1.082 unità**, di cui numero **83** a tempo determinato e **10** in posizione di comando.


CONCLUSIONI

Il Collegio, insediatosi il 21 novembre 2007, ha effettuato i dovuti accertamenti per la verifica della corrispondenza dei dati riportati nei documenti costituenti il consuntivo in esame con le risultanze delle scritture contabili dell'Ente ed ha effettuato, necessariamente con il sistema a campione e a integrazione delle operazioni costantemente poste in essere nel corso delle verifiche periodiche, il controllo della regolarità degli atti di amministrazione.

Tutto ciò premesso nel richiamare quanto sopra osservato, il Collegio ritiene di poter esprimere avviso favorevole all'ulteriore corso del consuntivo in esame, dando atto della regolarità della gestione.

Roma 20 maggio 2008.

Il Collegio dei Revisori dei Conti



PAGINA BIANCA

BILANCIO CONSUNTIVO

PAGINA BIANCA

RENDICONTO FINANZIARIO DECISIONALE

PARTE I - ENTRATE ANNO 2007

ENAC -

Codice	Denominazione	ANNO FINANZIARIO 2007				ANNO FINANZIARIO 2006			
		Residui	Competenza (Accertamenti)	Cassa (Riscossioni)	Residui	Competenza (Accertamenti)	Cassa (Riscossioni)		
	<i>Avanzo di amministrazione presunto</i>	0,00	119.940.637,66	0,00	0,00	74.358.611,56	0,00	0,00	0,00
	<i>Fondo iniziale di cassa presunto</i>	0,00	0,00	335.201.779,26	0,00	0,00	0,00	255.059.450,25	
0100 - Cdr - DIREZIONE GENERALE									
0100.1 - TITOLO I - ENTRATE CORRENTI									
0100.1.1 - ENTRATE CONTRIBUTIVE									
0100.1.1.01	ALIQUOTE CONTRIBUTIVE A CARICO DEI DATORI DI LAVORO E/O DEGLI ISCRITTI	0,00	0,00	0,00	0,00	0,00	0,00	0,00	0,00
0100.1.1.02	QUOTE DI PARTECIPAZIONE DEGLI ISCRITTI ALL'ONERE DI SPECIFICHE GESTIONI	315,31	0,00	0,00	315,31	0,00	0,00	0,00	0,00
0100.1.2 - ENTRATE DERIVANTI DA TRASFERIMENTI CORRENTI									
0100.1.2.01	TRASFERIMENTI DA PARTE DELLO STATO	13.907.811,75	0,00	13.391.354,83	47.866.007,75	0,00	0,00	33.958.196,00	
0100.1.2.02	TRASFERIMENTI DA PARTE DELLE REGIONI	0,00	0,00	0,00	0,00	0,00	0,00	0,00	0,00
0100.1.3 - ALTRE ENTRATE									
0100.1.3.01	ENTRATE DERIVANTI DALLA VENDITA DI BENI E DALLA PRESTAZIONE DI SERVIZI	156.693,50	0,00	80,05	156.794,21	0,00	0,00	100,71	
0100.1.3.02	REDDITI E PROVENTI PATRIMONIALI	9.672,17	0,00	0,00	9.672,17	0,00	0,00	0,00	0,00
0100.1.3.03	POSTE CORRETTIVE E COMPENSATIVE DI USCITE CORRENTI	235.623,26	0,00	0,00	235.623,26	0,00	0,00	0,00	0,00
0100.1.3.04	ENTRATE NON CLASSIFICABILI IN ALTRE VOCI	5.348.884,92	0,00	0,00	5.348.884,92	0,00	0,00	0,00	0,00
	TOTALE TITOLO I - ENTRATE CORRENTI Cdr - DIREZIONE GENERALE	19.659.000,91	0,00	13.391.434,88	53.617.297,62	0,00	0,00	33.958.296,71	
0100 - Cdr - DIREZIONE GENERALE									
0100.2 - TITOLO II - ENTRATE IN CONTO CAPITALE									
0100.2.1 - ENTRATE PER ALIENAZIONE DI BENI PATRIMONIALI E RISCOSSIONE DI CREDITI									
0100.2.1.02	ALIENAZIONI DI IMMOBILIZZAZIONI TECNICHE	258,23	0,00	0,00	258,23	0,00	0,00	0,00	0,00
0100.2.1.03	REALIZZO DI VALORI MOBILIARI	0,00	0,00	0,00	0,00	0,00	0,00	0,00	0,00
0100.2.1.04	RISCOSSIONI CREDITI	1.007,09	0,00	0,00	1.007,09	0,00	0,00	0,00	0,00
0100.2.2.01	0100.2.2 - ENTRATE DERIVANTI DA TRASFERIMENTI IN CONTO CAPITALE	40.671.553,90	0,00	29.499.999,99	48.506.984,91	0,00	0,00	7.835.431,01	
	TRASFERIMENTI DALLLO STATO	40.671.553,90	0,00	29.499.999,99	48.506.984,91	0,00	0,00	7.835.431,01	
	TOTALE TITOLO II - ENTRATE IN CONTO CAPITALE Cdr - DIREZIONE GENERALE	40.671.553,90	0,00	29.499.999,99	48.506.984,91	0,00	0,00	7.835.431,01	
0100 - Cdr - DIREZIONE GENERALE									
0100.4 - TITOLO IV - PARTITE DI GIRO									
0100.4.1.01	0100.4.1 - ENTRATE AVENTI NATURA DI PARTITE DI GIRO	258,23	0,00	0,00	258,23	0,00	0,00	0,00	0,00
	ENTRATE AVENTI NATURA DI PARTITE DI GIRO	258,23	0,00	0,00	258,23	0,00	0,00	0,00	0,00
	TOTALE TITOLO IV - PARTITE DI GIRO Cdr - DIREZIONE GENERALE	258,23	0,00	0,00	258,23	0,00	0,00	0,00	

Codice	Denominazione	ANNO FINANZIARIO 2007			ANNO FINANZIARIO 2006		
		Residui	Competenza (Accertamenti)	Cassa (Riscossioni)	Residui	Competenza (Accertamenti)	Cassa (Riscossioni)
	0200 - Cdr - DIREZIONE CENTRALE AMMINISTRAZIONE e FINANZA						
	0200.1 - TITOLO I - ENTRATE CORRENTI						
	0200.1.1 - ENTRATE CONTRIBUTIVE						
0200.1.1.01	ALIQUOTE CONTRIBUTIVE A CARICO DEI DATORI DI LAVORO E/O DEGLI ISCRITTI	0,00	89.583,37	76.558,80	0,00	0,00	0,00
0200.1.1.02	QUOTE DI PARTECIPAZIONE DEGLI ISCRITTI ALL'ONERE DI SPECIFICHE GESTIONI	0,00	0,00	0,00	0,00	0,00	0,00
	0200.1.2 - ENTRATE DERIVANTI DA TRASFERIMENTI CORRENTI						
0200.1.2.01	TRASFERIMENTI DA PARTE DELLO STATO	123.936.323,16	67.954.938,90	102.902.293,90	52.741.323,16	93.265.000,00	22.070.000,00
0200.1.2.02	TRASFERIMENTI DA PARTE DELLE REGIONI	3.081.136,11	0,00	2.796.476,27	9.384.886,01	5.000.000,00	11.303.749,90
	0200.1.3 - ALTRE ENTRATE						
0200.1.3.01	ENTRATE DERIVANTI DALLA VENDITA DI BENI E DALLA PRESTAZIONE DI SERVIZI	0,00	63.613,16	62.987,39	0,00	0,00	0,00
0200.1.3.02	REDDITI E PROVENTI PATRIMONIALI	0,00	319.792,68	319.792,68	3.879,13	259.558,05	263.837,18
0200.1.3.03	POSTE CORRETTIVE E COMPENSATIVE DI USCITE CORRENTI	1.406,84	2.045.382,34	130.850,89	451,69	255.919,63	254.964,48
0200.1.3.04	ENTRATE NON CLASSIFICABILI IN ALTRE VOCI	0,00	42.464.893,34	3.685.167,02	0,00	0,00	0,00
	TOTALE TITOLO I - ENTRATE CORRENTI Cdr - DIREZIONE CENTRALE AMMINISTRAZIONE e FINANZA	137.018.866,11	112.938.193,79	109.974.126,95	62.130.539,99	98.780.877,68	33.892.551,56
	0200 - Cdr - DIREZIONE CENTRALE AMMINISTRAZIONE e FINANZA						
	0200.2 - TITOLO II - ENTRATE IN CONTO CAPITALE						
	0200.2.1 - ENTRATE PER ALIENAZIONE DI BENI PATRIMONIALI E RISCOSSIONE DI CREDITI						
	ALIENAZIONI DI IMMOBILIZZAZIONI TECNICHE	0,00	0,00	0,00	0,00	0,00	0,00
0200.2.1.02	REALIZZO DI VALORI MOBILIARI	0,00	0,00	0,00	0,00	0,00	0,00
0200.2.1.03	RISCOSSIONI CREDITI	0,00	0,00	0,00	0,00	0,00	0,00
0200.2.1.04							
	0200.2.2 - ENTRATE DERIVANTI DA TRASFERIMENTI IN CONTO CAPITALE						
0200.2.2.01	TRASFERIMENTI DALLLO STATO	129.590.422,16	142.221.239,12	71.834.927,43	101.784.967,68	136.671.945,51	108.866.491,03
	TOTALE TITOLO II - ENTRATE IN CONTO CAPITALE Cdr - DIREZIONE CENTRALE AMMINISTRAZIONE e FINANZA	129.590.422,16	142.221.239,12	71.834.927,43	101.784.967,68	136.671.945,51	108.866.491,03
	0200 - Cdr - DIREZIONE CENTRALE AMMINISTRAZIONE e FINANZA						
	0200.4 - TITOLO IV - PARTITE DI GIRO						
0200.4.1	ENTRATE AVENTI NATURA DI PARTITE DI GIRO	501.661,13	41.841.602,95	41.430.874,58	300.958,76	34.254.414,42	34.053.712,05
	ENTRATE AVENTI NATURA DI PARTITE DI GIRO	501.661,13	41.841.602,95	41.430.874,58	300.958,76	34.254.414,42	34.053.712,05
	TOTALE TITOLO IV - PARTITE DI GIRO Cdr - DIREZIONE CENTRALE AMMINISTRAZIONE e FINANZA	501.661,13	41.841.602,95	41.430.874,58	300.958,76	34.254.414,42	34.053.712,05
0200.4.1.01	0300 - Cdr - DIREZIONE CENTRALE OPERAZIONI						

Codice	Denominazione	ANNO FINANZIARIO 2007			ANNO FINANZIARIO 2006		
		Residui	Competenza (Accertamenti)	Cassa (Riscossioni)	Residui	Competenza (Accertamenti)	Cassa (Riscossioni)
0300 - Cdr - DIREZIONE CENTRALE OPERAZIONI							
0300.1 - TITOLO I - ENTRATE CORRENTI							
0300.1.1 - ENTRATE CONTRIBUTIVE							
0300.1.1.01	ALIQUOTE CONTRIBUTIVE A CARICO DEI DATORI DI LAVORO E/O DEGLI ISCRITTI	0,00	158,04	158,04	0,00	0,00	0,00
0300.1.1.02	QUOTE DI PARTECIPAZIONE DEGLI ISCRITTI ALL'ONERE DI SPECIFICHE GESTIONI	0,00	0,00	0,00	0,00	0,00	0,00
0300.1.2 - ENTRATE DERIVANTI DA TRASFERIMENTI CORRENTI							
0300.1.2.01	TRASFERIMENTI DA PARTE DELLO STATO	0,00	0,00	0,00	0,00	0,00	0,00
0300.1.2.02	TRASFERIMENTI DA PARTE DELLE REGIONI	0,00	0,00	0,00	0,00	0,00	0,00
0300.1.3 - ALTRE ENTRATE							
0300.1.3.01	ENTRATE DERIVANTI DALLA VENDITA DI BENI E DALLA PRESTAZIONE DI SERVIZI	14.237.898,24	21.911.993,90	22.807.673,59	11.185.106,50	20.809.646,95	17.756.855,21
0300.1.3.02	REDDITI E PROVENTI PATRIMONIALI	1.705,96	1.425,07	1.425,07	1.705,96	0,00	0,00
0300.1.3.03	POSTE CORRETTIVE E COMPENSATIVE DI USCITE CORRENTI	18.643,90	2.177,07	2.097,13	18.643,90	0,00	0,00
0300.1.3.04	ENTRATE NON CLASSIFICABILI IN ALTRE VOCI	12.109,74	774.583,76	773.715,48	1.085,93	1.220.485,93	1.209.462,12
	TOTALE TITOLO I - ENTRATE CORRENTI Cdr - DIREZIONE CENTRALE OPERAZIONI	14.270.357,84	22.690.337,84	23.585.069,31	11.206.542,29	22.030.132,88	18.966.317,33
0300 - Cdr - DIREZIONE CENTRALE OPERAZIONI							
0300.2 - TITOLO II - ENTRATE IN CONTO CAPITALE							
0300.2.1 - ENTRATE PER ALIENAZIONE DI BENI PATRIMONIALI E RISCOSSIONE DI CREDITI							
0300.2.1.02	ALIENAZIONI DI IMMOBILIZZAZIONI TECNICHE	0,00	0,00	0,00	0,00	0,00	0,00
0300.2.1.03	REALIZZO DI VALORI MOBILIARI	0,00	0,00	0,00	0,00	0,00	0,00
0300.2.1.04	RISCOSSIONI CREDITI	0,00	0,00	0,00	0,00	0,00	0,00
0300.2.2 - ENTRATE DERIVANTI DA TRASFERIMENTI IN CONTO CAPITALE							
0300.2.2.01	TRASFERIMENTI DALLLO STATO	0,00	0,00	0,00	0,00	0,00	0,00
	TOTALE TITOLO II - ENTRATE IN CONTO CAPITALE Cdr - DIREZIONE CENTRALE OPERAZIONI	0,00	0,00	0,00	0,00	0,00	0,00
0300 - Cdr - DIREZIONE CENTRALE OPERAZIONI							
0300.4 - TITOLO IV - PARTITE DI GIRO							
0300.4.1.01	ENTRATE AVENTI NATURA DI PARTITE DI GIRO	0,00	0,00	0,00	0,00	0,00	0,00
	TOTALE TITOLO IV - PARTITE DI GIRO Cdr - DIREZIONE CENTRALE OPERAZIONI	0,00	0,00	0,00	0,00	0,00	0,00
0400 - Cdr - DIREZIONE CENTRALE REGOLAZIONE AEROPORTI							


Codice	Denominazione	ANNO FINANZIARIO 2007			ANNO FINANZIARIO 2006		
		Residui	Competenza (Accertamenti)	Cassa (Riscossioni)	Residui	Competenza (Accertamenti)	Cassa (Riscossioni)
0400 - Cdr - DIREZIONE CENTRALE REGOLAZIONE AEROPORTI							
0400.1 - TITOLO I - ENTRATE CORRENTI							
0400.1.1 - ENTRATE CONTRIBUTIVE							
0400.1.1.01	ALIQUOTE CONTRIBUTIVE A CARICO DEI DATORI DI LAVORO E/O DEGLI ISCRITTI	0,00	0,00	0,00	0,00	0,00	0,00
0400.1.1.02	QUOTE DI PARTECIPAZIONE DEGLI ISCRITTI ALL'ONERE DI SPECIFICHE GESTIONI	0,00	0,00	0,00	0,00	0,00	0,00
0400.1.2 - ENTRATE DERIVANTI DA TRASFERIMENTI CORRENTI							
0400.1.2.01	TRASFERIMENTI DA PARTE DELLO STATO	0,00	0,00	0,00	0,00	0,00	0,00
0400.1.2.02	TRASFERIMENTI DA PARTE DELLE REGIONI	0,00	0,00	0,00	0,00	0,00	0,00
0400.1.3 - ALTRE ENTRATE							
0400.1.3.01	ENTRATE DERIVANTI DALLA VENDITA DI BENI E DALLA PRESTAZIONE DI SERVIZI	7.146.040,47	3.444.289,83	2.378.298,60	6.021.182,94	3.413.127,35	2.288.269,82
0400.1.3.02	REDDITI E PROVENTI PATRIMONIALI	0,00	0,00	0,00	0,00	0,00	0,00
0400.1.3.03	POSTE CORRETTIVE E COMPENSATIVE DI USCITE CORRENTI	0,00	0,00	0,00	0,00	0,00	0,00
0400.1.3.04	ENTRATE NON CLASSIFICABILI IN ALTRE VOCI	0,00	500.000,00	350.000,00	0,00	0,00	0,00
TOTALE TITOLO I - ENTRATE CORRENTI Cdr - DIREZIONE CENTRALE		7.146.040,47	3.944.289,83	2.728.298,60	6.021.182,94	3.413.127,35	2.288.269,82
REGOLAZIONE AEROPORTI							
0400 - Cdr - DIREZIONE CENTRALE REGOLAZIONE AEROPORTI							
0400.2 - TITOLO II - ENTRATE IN CONTO CAPITALE							
0400.2.1 - ENTRATE PER ALIENAZIONE DI BENI PATRIMONIALI E RISCOSSIONE							
DI CREDITI							
0400.2.1.02	ALIENAZIONI DI IMMOBILIZZAZIONI TECNICHE	0,00	0,00	0,00	0,00	0,00	0,00
0400.2.1.03	REALIZZO DI VALORI MOBILIARI	0,00	0,00	0,00	0,00	0,00	0,00
0400.2.1.04	RISCOSSIONI CREDITI	0,00	0,00	0,00	0,00	0,00	0,00
0400.2.2 - ENTRATE DERIVANTI DA TRASFERIMENTI IN CONTO CAPITALE							
0400.2.2.01	TRASFERIMENTI DALLLO STATO	0,00	0,00	0,00	0,00	0,00	0,00
TOTALE TITOLO II - ENTRATE IN CONTO CAPITALE Cdr - DIREZIONE		0,00	0,00	0,00	0,00	0,00	0,00
CENTRALE REGOLAZIONE AEROPORTI							
0400 - Cdr - DIREZIONE CENTRALE REGOLAZIONE AEROPORTI							
0400.4 - TITOLO IV - PARTITE DI GIRO							
0400.4.1	ENTRATE AVENTI NATURA DI PARTITE DI GIRO	0,00	0,00	0,00	0,00	0,00	0,00
ENTRATE AVENTI NATURA DI PARTITE DI GIRO		0,00	0,00	0,00	0,00	0,00	0,00
TOTALE TITOLO IV - PARTITE DI GIRO Cdr - DIREZIONE CENTRALE		0,00	0,00	0,00	0,00	0,00	0,00
REGOLAZIONE AEROPORTI							
0500 - Cdr - DIREZIONE CENTRALE REGOLAZIONE ECONOMICA							

Codice	Denominazione	ANNO FINANZIARIO 2007			ANNO FINANZIARIO 2006		
		Residui	Competenza (Accertamenti)	Cassa (Riscossioni)	Residui	Competenza (Accertamenti)	Cassa (Riscossioni)
0500 - Cdr - DIREZIONE CENTRALE REGOLAZIONE ECONOMICA							
0500.1 - TITOLO I - ENTRATE CORRENTI							
0500.1.1 - ENTRATE CONTRIBUTIVE							
0500.1.1.01	ALIQUOTE CONTRIBUTIVE A CARICO DEI DATORI DI LAVORO E/O DEGLI ISCRITTI	0,00	0,00	0,00	0,00	0,00	0,00
0500.1.1.02	QUOTE DI PARTECIPAZIONE DEGLI ISCRITTI ALL'ONERE DI SPECIFICHE GESTIONI	0,00	0,00	0,00	0,00	0,00	0,00
0500.1.2 - ENTRATE DERIVANTI DA TRASFERIMENTI CORRENTI							
0500.1.2.01	TRASFERIMENTI DA PARTE DELLO STATO	0,00	0,00	0,00	0,00	0,00	0,00
0500.1.2.02	TRASFERIMENTI DA PARTE DELLE REGIONI	0,00	5.000.000,00	715.417,09	0,00	0,00	0,00
0500.1.3 - ALTRE ENTRATE							
0500.1.3.01	ENTRATE DERIVANTI DALLA VENDITA DI BENI E DALLA PRESTAZIONE DI SERVIZI	130.318,16	76.038,59	146.250,06	99.309,83	74.090,02	43.081,69
0500.1.3.02	REDDITI E PROVENTI PATRIMONIALI	0,00	0,00	0,00	0,00	0,00	0,00
0500.1.3.03	POSTE CORRETTIVE E COMPENSATIVE DI USCITE CORRENTI	0,00	0,00	0,00	0,00	0,00	0,00
0500.1.3.04	ENTRATE NON CLASSIFICABILI IN ALTRE VOCI	0,00	24.940.984,62	24.844.002,35	0,00	45.002.270,91	45.002.270,91
	TOTALE TITOLO I - ENTRATE CORRENTI Cdr - DIREZIONE CENTRALE REGOLAZIONE ECONOMICA	130.318,16	30.017.043,21	35.705.469,50	99.309,83	45.076.360,93	45.045.351,60
0500 - Cdr - DIREZIONE CENTRALE REGOLAZIONE ECONOMICA							
0500.2 - TITOLO II - ENTRATE IN CONTO CAPITALE							
0500.2.1 - ENTRATE PER ALIENAZIONE DI BENI PATRIMONIALI E RISCOSSIONE DI CREDITI							
0500.2.1.02	ALIENAZIONI DI IMMOBILIZZAZIONI TECNICHE	0,00	0,00	0,00	0,00	0,00	0,00
0500.2.1.03	REALIZZO DI VALORI MOBILIARI	0,00	0,00	0,00	0,00	0,00	0,00
0500.2.1.04	RISCOSSIONI CREDITI	0,00	0,00	0,00	0,00	0,00	0,00
0500.2.2 - ENTRATE DERIVANTI DA TRASFERIMENTI IN CONTO CAPITALE							
0500.2.2.01	TRASFERIMENTI DALLLO STATO	0,00	0,00	0,00	0,00	0,00	0,00
	TOTALE TITOLO II - ENTRATE IN CONTO CAPITALE Cdr - DIREZIONE CENTRALE REGOLAZIONE ECONOMICA	0,00	0,00	0,00	0,00	0,00	0,00
0500 - Cdr - DIREZIONE CENTRALE REGOLAZIONE ECONOMICA							
0500.4 - TITOLO IV - PARTITE DI GIRO							
0500.4.1	ENTRATE AVENTI NATURA DI PARTITE DI GIRO	0,00	0,00	0,00	0,00	0,00	0,00
	ENTRATE AVENTI NATURA DI PARTITE DI GIRO	0,00	0,00	0,00	0,00	0,00	0,00
	TOTALE TITOLO IV - PARTITE DI GIRO Cdr - DIREZIONE CENTRALE REGOLAZIONE ECONOMICA	0,00	0,00	0,00	0,00	0,00	0,00
0600 - Cdr - DIREZIONE CENTRALE REGOLAZIONE SPAZIO AEREO							


Codice	Denominazione	ANNO FINANZIARIO 2007				ANNO FINANZIARIO 2006			
		Residui	Competenza (Accertamenti)	Cassa (Riscossioni)	Residui	Competenza (Accertamenti)	Cassa (Riscossioni)	Residui	Cassa (Riscossioni)
	0600 - Cdr - DIREZIONE CENTRALE REGOLAZIONE SPAZIO AEREO								
	0600.1 - TITOLO I - ENTRATE CORRENTI								
	0600.1.1 - ENTRATE CONTRIBUTIVE								
0600.1.1.01	ALIQUOTE CONTRIBUTIVE A CARICO DEI DATORI DI LAVORO E/O DEGLI ISCRITTI	0,00	0,00	0,00	0,00	0,00	0,00	0,00	0,00
0600.1.1.02	QUOTE DI PARTECIPAZIONE DEGLI ISCRITTI ALL'ONERE DI SPECIFICHE GESTIONI	0,00	0,00	0,00	0,00	0,00	0,00	0,00	0,00
	0600.1.2 - ENTRATE DERIVANTI DA TRASFERIMENTI CORRENTI								
0600.1.2.01	TRASFERIMENTI DA PARTE DELLO STATO	0,00	0,00	0,00	0,00	0,00	0,00	0,00	0,00
0600.1.2.02	TRASFERIMENTI DA PARTE DELLE REGIONI	0,00	0,00	0,00	0,00	0,00	0,00	0,00	0,00
	0600.1.3 - ALTRE ENTRATE								
0600.1.3.01	ENTRATE DERIVANTI DALLA VENDITA DI BENI E DALLA PRESTAZIONE DI SERVIZI	0,00	0,00	0,00	0,00	0,00	0,00	0,00	0,00
0600.1.3.02	REDDITI E PROVENTI PATRIMONIALI	0,00	2.125,00	0,00	0,00	0,00	0,00	0,00	0,00
0600.1.3.03	POSTE CORRETTIVE E COMPENSATIVE DI USCITE CORRENTI	0,00	0,00	0,00	0,00	0,00	0,00	0,00	0,00
0600.1.3.04	ENTRATE NON CLASSIFICABILI IN ALTRE VOCI	0,00	0,00	0,00	0,00	0,00	0,00	0,00	0,00
	TOTALE TITOLO I - ENTRATE CORRENTI Cdr - DIREZIONE CENTRALE REGOLAZIONE SPAZIO AEREO	0,00	2.125,00	0,00	0,00	0,00	0,00	0,00	0,00
	0600 - Cdr - DIREZIONE CENTRALE REGOLAZIONE SPAZIO AEREO								
	0600.2 - TITOLO II - ENTRATE IN CONTO CAPITALE								
	0600.2.1 - ENTRATE PER ALIENAZIONE DI BENI PATRIMONIALI E RISCOSSIONE DI CREDITI								
0600.2.1.02	ALIENAZIONI DI IMMOBILIZZAZIONI TECNICHE	0,00	0,00	0,00	0,00	0,00	0,00	0,00	0,00
0600.2.1.03	REALIZZO DI VALORI MOBILIARI	0,00	0,00	0,00	0,00	0,00	0,00	0,00	0,00
0600.2.1.04	RISCOSSIONI CREDITI	0,00	0,00	0,00	0,00	0,00	0,00	0,00	0,00
0600.2.2.01	0600.2.2 - ENTRATE DERIVANTI DA TRASFERIMENTI IN CONTO CAPITALE TRASFERIMENTI DALLO STATO	0,00	0,00	0,00	0,00	0,00	0,00	0,00	0,00
	TOTALE TITOLO II - ENTRATE IN CONTO CAPITALE Cdr - DIREZIONE CENTRALE REGOLAZIONE SPAZIO AEREO	0,00	0,00	0,00	0,00	0,00	0,00	0,00	0,00
	0600 - Cdr - DIREZIONE CENTRALE REGOLAZIONE SPAZIO AEREO								
	0600.4 - TITOLO IV - PARTITE DI GIRO								
0600.4.1.01	0600.4.1 - ENTRATE AVENTI NATURA DI PARTITE DI GIRO ENTRATE AVENTI NATURA DI PARTITE DI GIRO	0,00	0,00	0,00	0,00	0,00	0,00	0,00	0,00
	TOTALE TITOLO IV - PARTITE DI GIRO Cdr - DIREZIONE CENTRALE REGOLAZIONE SPAZIO AEREO	0,00	0,00	0,00	0,00	0,00	0,00	0,00	0,00
	0700 - Cdr - DIREZIONE CENTRALE REGOLAZIONE TECNICA								

2

Codice	Denominazione	ANNO FINANZIARIO 2007			ANNO FINANZIARIO 2006		
		Residui	Competenza (Accertamenti)	Cassa (Riscossioni)	Residui	Competenza (Accertamenti)	Cassa (Riscossioni)
	0800 - Cdr - DIREZIONE CENTRALE RISORSE e SISTEMI						
	0800.1 - TITOLO I - ENTRATE CORRENTI						
	0800.1.1 - ENTRATE CONTRIBUTIVE						
0800.1.1.01	ALIQUOTE CONTRIBUTIVE A CARICO DEI DATORI DI LAVORO E/O DEGLI ISCRITTI	0,00	0,00	0,00	0,00	0,00	0,00
0800.1.1.02	QUOTE DI PARTECIPAZIONE DEGLI ISCRITTI ALL'ONERE DI SPECIFICHE GESTIONI	0,00	0,00	0,00	0,00	0,00	0,00
	0800.1.2 - ENTRATE DERIVANTI DA TRASFERIMENTI CORRENTI						
0800.1.2.01	TRASFERIMENTI DA PARTE DELLO STATO	0,00	0,00	0,00	460.250,00	0,00	460.250,00
0800.1.2.02	TRASFERIMENTI DA PARTE DELLE REGIONI	0,00	0,00	0,00	0,00	0,00	0,00
	0800.1.3 - ALTRE ENTRATE						
0800.1.3.01	ENTRATE DERIVANTI DALLA VENDITA DI BENI E DALLA PRESTAZIONE DI SERVIZI	10.125,07	29.120,00	28.079,37	6.685,07	13.720,00	10.280,00
0800.1.3.02	REDDITI E PROVENTI PATRIMONIALI	5.766,89	9.348,44	5.145,74	5.168,74	7.547,27	6.948,12
0800.1.3.03	POSTE CORRETTIVE E COMPENSATIVE DI USCITE CORRENTI	0,00	49.347,70	46.693,58	0,00	0,00	0,00
0800.1.3.04	ENTRATE NON CLASSIFICABILI IN ALTRE VOCI	4.871,27	118.019,30	102.525,59	0,00	154.448,13	149.576,86
	TOTALE TITOLO I - ENTRATE CORRENTI Cdr - DIREZIONE CENTRALE RISORSE e SISTEMI	20.763,23	205.835,44	182.444,28	472.103,81	175.715,40	627.655,98
	0800 - Cdr - DIREZIONE CENTRALE RISORSE e SISTEMI						
	0800.2 - TITOLO II - ENTRATE IN CONTO CAPITALE						
	0800.2.1 - ENTRATE PER ALIENAZIONE DI BENI PATRIMONIALI E RISCOSSIONE DI CREDITI						
0800.2.1.02	ALIENAZIONI DI IMMOBILIZZAZIONI TECNICHE	0,00	0,00	0,00	0,00	0,00	0,00
0800.2.1.03	REALIZZO DI VALORI MOBILIARI	0,00	0,00	0,00	0,00	0,00	0,00
0800.2.1.04	RISCOSSIONI CREDITI	410,80	12.802.037,76	12.802.161,94	267,57	14.106.321,47	14.106.178,24
0800.2.2.01	0800.2.2 - ENTRATE DERIVANTI DA TRASFERIMENTI IN CONTO CAPITALE TRASFERIMENTI DALLLO STATO	0,00	0,00	0,00	0,00	0,00	0,00
	TOTALE TITOLO II - ENTRATE IN CONTO CAPITALE Cdr - DIREZIONE CENTRALE RISORSE e SISTEMI	410,80	12.802.037,76	12.802.161,94	267,57	14.106.321,47	14.106.178,24
	0800 - Cdr - DIREZIONE CENTRALE RISORSE e SISTEMI						
	0800.4 - TITOLO IV - PARTITE DI GIRO						
0800.4.1.01	0800.4.1 - ENTRATE AVENTI NATURA DI PARTITE DI GIRO ENTRATE AVENTI NATURA DI PARTITE DI GIRO	1.370.339,77	26.776.330,06	26.695.945,16	1.195.957,43	20.437.240,31	20.262.857,97
	TOTALE TITOLO IV - PARTITE DI GIRO Cdr - DIREZIONE CENTRALE RISORSE e SISTEMI	1.370.339,77	26.776.330,06	26.695.945,16	1.195.957,43	20.437.240,31	20.262.857,97

	Codice	Denominazione	ANNO FINANZIARIO 2007			ANNO FINANZIARIO 2006		
			Residui	Competenza (Accertamenti)	Cassa (Riscossioni)	Residui	Competenza (Accertamenti)	Cassa (Riscossioni)
			343.855.622,35	396.313.004,89	362.800.978,28	287.337.454,37	377.995.196,71	321.477.028,73
TOTALE GENERALE TITOLO I - ENTRATE CORRENTI E TITOLO II - ENTRATE IN CONTO CAPITALE E TITOLO IV - PARTITE DI GIRO								

Codice	Denominazione	ANNO FINANZIARIO 2007				ANNO FINANZIARIO 2006			
		Residui	Competenza (Accertamenti)	Cassa (Riscossioni)	Residui	Competenza (Accertamenti)	Cassa (Riscossioni)		
	<i>Riepilogo dei titoli Cdr - DIREZIONE GENERALE</i>								
	TITOLO I - ENTRATE CORRENTI	19.659.000,91	0,00	13.391.434,88	53.617.297,62	0,00	33.958.296,71		
	TITOLO II - ENTRATE IN CONTO CAPITALE	40.672.819,22	0,00	29.499.999,99	48.508.250,23	0,00	7.835.431,01		
	TITOLO IV - PARTITE DI GIRO	258,23	0,00	0,00	258,23	0,00	0,00		
	<i>Totale Cdr - DIREZIONE GENERALE</i>	60.332.078,36	0,00	42.891.434,87	102.125.806,08	0,00	41.793.727,72		
	<i>Riepilogo dei titoli Cdr - DIREZIONE CENTRALE AMMINISTRAZIONE e FINANZA</i>								
	TITOLO I - ENTRATE CORRENTI	127.018.866,11	112.938.193,79	109.974.126,95	62.130.539,99	98.780.877,68	33.892.551,56		
	TITOLO II - ENTRATE IN CONTO CAPITALE	129.590.422,16	142.221.239,12	71.834.927,43	101.784.967,68	136.671.945,51	108.866.491,03		
	TITOLO IV - PARTITE DI GIRO	501.661,13	41.841.602,95	41.430.874,58	300.958,76	34.254.414,42	34.053.712,05		
	<i>Totale Cdr - DIREZIONE CENTRALE AMMINISTRAZIONE e FINANZA</i>	257.110.949,40	297.001.035,86	223.239.928,96	164.216.466,43	269.707.237,61	176.812.754,64		
	<i>Riepilogo dei titoli Cdr - DIREZIONE CENTRALE OPERAZIONI</i>								
	TITOLO I - ENTRATE CORRENTI	14.270.357,84	22.690.337,84	23.585.069,31	11.206.542,29	22.030.132,88	18.966.317,33		
	TITOLO II - ENTRATE IN CONTO CAPITALE	0,00	0,00	0,00	0,00	0,00	0,00		
	TITOLO IV - PARTITE DI GIRO	0,00	0,00	0,00	0,00	0,00	0,00		
	<i>Totale Cdr - DIREZIONE CENTRALE OPERAZIONI</i>	14.270.357,84	22.690.337,84	23.585.069,31	11.206.542,29	22.030.132,88	18.966.317,33		
	<i>Riepilogo dei titoli Cdr - DIREZIONE CENTRALE REGOLAZIONE AEROPORTI</i>								
	TITOLO I - ENTRATE CORRENTI	7.146.040,47	3.944.289,83	2.728.298,60	6.021.182,94	3.413.127,35	2.288.269,82		
	TITOLO II - ENTRATE IN CONTO CAPITALE	0,00	0,00	0,00	0,00	0,00	0,00		
	TITOLO IV - PARTITE DI GIRO	0,00	0,00	0,00	0,00	0,00	0,00		
	<i>Totale Cdr - DIREZIONE CENTRALE REGOLAZIONE AEROPORTI</i>	7.146.040,47	3.944.289,83	2.728.298,60	6.021.182,94	3.413.127,35	2.288.269,82		
	<i>Riepilogo dei titoli Cdr - DIREZIONE CENTRALE REGOLAZIONE ECONOMICA</i>								
	TITOLO I - ENTRATE CORRENTI	130.318,16	30.017.043,21	25.705.669,50	99.309,83	45.076.360,93	45.045.352,60		
	TITOLO II - ENTRATE IN CONTO CAPITALE	0,00	0,00	0,00	0,00	0,00	0,00		
	TITOLO IV - PARTITE DI GIRO	0,00	0,00	0,00	0,00	0,00	0,00		
	<i>Totale Cdr - DIREZIONE CENTRALE REGOLAZIONE ECONOMICA</i>	130.318,16	30.017.043,21	25.705.669,50	99.309,83	45.076.360,93	45.045.352,60		
	<i>Riepilogo dei titoli Cdr - DIREZIONE CENTRALE REGOLAZIONE SPAZIO AEREO</i>								
	TITOLO I - ENTRATE CORRENTI	0,00	2.125,00	0,00	0,00	0,00	0,00		
	TITOLO II - ENTRATE IN CONTO CAPITALE	0,00	0,00	0,00	0,00	0,00	0,00		
	TITOLO IV - PARTITE DI GIRO	0,00	0,00	0,00	0,00	0,00	0,00		
	<i>Totale Cdr - DIREZIONE CENTRALE REGOLAZIONE SPAZIO AEREO</i>	0,00	2.125,00	0,00	0,00	0,00	0,00		
	<i>Riepilogo dei titoli Cdr - DIREZIONE CENTRALE REGOLAZIONE TECNICA</i>								



Codice	Denominazione	ANNO FINANZIARIO 2007				ANNO FINANZIARIO 2006			
		Residui	Competenza (Accertamenti)	Cassa (Riscossioni)	Residui	Competenza (Accertamenti)	Cassa (Riscossioni)	Residui	Cassa (Riscossioni)
	TITOLO I - ENTRATE CORRENTI	3.474.364,32	2.873.969,89	4.970.025,66	1.999.817,99	3.049.060,76	1.574.514,43		
	TITOLO II - ENTRATE IN CONTO CAPITALE	0,00	0,00	0,00	0,00	0,00	0,00		
	TITOLO IV - PARTITE DI GIRO	0,00	0,00	0,00	0,00	0,00	0,00		
	<i>Totale CdR - DIREZIONE CENTRALE REGOLAZIONE TECNICA</i>	3.474.364,32	2.873.969,89	4.970.025,66	1.999.817,99	3.049.060,76	1.574.514,43		
	<i>Riepilogo dei titoli CdR - DIREZIONE CENTRALE RISORSE e SISTEMI</i>								
	TITOLO I - ENTRATE CORRENTI	20.763,23	205.835,44	182.444,28	472.103,81	175.715,40	637.055,98		
	TITOLO II - ENTRATE IN CONTO CAPITALE	410,80	12.802.037,76	12.802.161,94	267,57	14.106.321,47	14.106.178,24		
	TITOLO IV - PARTITE DI GIRO	1.370.339,77	26.776.130,06	26.695.945,16	1.195.957,43	20.437.240,31	20.262.857,97		
	<i>Totale CdR - DIREZIONE CENTRALE RISORSE e SISTEMI</i>	1.391.513,80	39.784.203,26	39.680.551,38	1.668.328,81	34.719.377,18	34.996.092,19		
	<i>Riepilogo per titoli dei centri di responsabilità "0100", "0200", "0300", "0400", "0500", "0600", "0700", "0800"</i>								
	TITOLO I - ENTRATE CORRENTI	171.719.711,04	172.671.795,00	180.537.069,18	135.546.794,47	172.525.275,00	136.352.358,43		
	TITOLO II - ENTRATE IN CONTO CAPITALE	170.263.652,18	155.023.276,88	114.137.089,36	150.293.485,48	150.778.266,98	130.808.100,28		
	TITOLO IV - PARTITE DI GIRO	1.872.259,13	68.617.933,01	68.126.815,74	1.497.174,42	54.691.654,73	54.316.570,02		
	TOTALE	343.855.622,35	396.313.004,89	362.800.978,28	287.337.454,37	377.995.196,71	321.477.028,73		
	<i>Avanzo di amministrazione utilizzato</i>		48.069.970,75						
	TOTALE GENERALE	343.855.622,35	444.382.975,64	362.800.978,28	287.337.454,37	377.995.196,71	321.477.028,73		

PARTE II - SPESE ANNO 2007

ENAC -.

Codice	Denominazione	ANNO FINANZIARIO 2007			ANNO FINANZIARIO 2006		
		Residui	Competenza (Impegni)	Cassa (Pagamenti)	Residui	Competenza (Impegni)	Cassa (Pagamenti)
	<i>Disavanzo di amministrazione presunto</i>	0,00	0,00	0,00	0,00	0,00	0,00
	0100 - Cdr - DIREZIONE GENERALE						
	0100.1 - TITOLO I - USCITE CORRENTI						
	0100.1.1 - FUNZIONAMENTO						
	USCITE PER GLI ORGANI DELL'ENTE	208.620,38	669.872,05	701.078,45	192.702,94	784.685,50	768.766,06
0100.1.1.01	ONERI PER IL PERSONALE IN ATTIVITA' DI SERVIZIO	2.467,28	2.876,20	2.216,82	2.467,28	0,00	0,00
0100.1.1.02	USCITE PER L'ACQUISTO DI BENI DI CONSUMO E DI SERVIZI	857.755,77	488.575,27	650.375,80	912.683,70	790.714,18	845.642,11
0100.1.1.03							
	0100.1.2 - INTERVENTI DIVERSI						
	TRASFERIMENTI PASSIVI	4.144,60	30.224,00	34.368,60	249,60	7.869,01	3.974,01
0100.1.2.02	ONERI FINANZIARI	20,00	0,00	0,00	20,00	0,00	0,00
0100.1.2.03	ONERI TRIBUTARI	0,00	0,00	0,00	0,00	0,00	0,00
0100.1.2.04	POSTE CORRETTIVE E COMPENSATIVE DI ENTRATE CORRENTI	0,00	0,00	0,00	0,00	0,00	0,00
0100.1.2.05	USCITE NON CLASSIFICABILI IN ALTRE VOCI	6.771.747,47	60.000,00	2.679.534,93	6.566.339,06	2.355.839,28	2.150.430,87
0100.1.2.06							
	0100.1.4 - TRATTAMENTI DI QUIESCENZA, INTEGRATIVI E SOSTITUTIVI						
	ONERI PER IL PERSONALE IN QUIESCENZA	0,00	0,00	0,00	0,00	0,00	0,00
0100.1.4.01	ACCANTONAMENTO AL TRATTAMENTO DI FINE RAPPORTO	0,00	0,00	0,00	0,00	0,00	0,00
0100.1.4.02							
	TOTALE TITOLO I - USCITE CORRENTI Cdr - DIREZIONE GENERALE	7.844.755,50	1.351.547,53	4.067.574,60	7.674.462,58	3.939.107,97	3.768.815,05
	0100 - Cdr - DIREZIONE GENERALE						
	0100.2 - TITOLO II - USCITE IN CONTO CAPITALE						
	0100.2.1 - INVESTIMENTI						
	ACQUISIZIONE DI BENI DI USO DUREVOLE ED OPERE IMMOBILIARI	0,00	0,00	0,00	0,00	0,00	0,00
0100.2.1.01	ACQUISIZIONI DI IMMOBILIZZAZIONI TECNICHE	211.568,49	4.019,29	20.898,66	180.359,00	37.661,91	6.452,42
0100.2.1.02	PARTICIPAZIONI E ACQUISTO DI VALORI MOBILIARI	0,00	0,00	0,00	0,00	0,00	0,00
0100.2.1.03	CONCESSIONI DI CREDITI, ANTICIPAZIONI E FINANZIAMENTI PER INTERVENTI INFRASTRUTTURALI NEGLI AEROPORTI	70.501.715,36	0,00	36.293.550,74	99.763.267,74	0,00	29.261.553,38
0100.2.1.04	INDENNITA' DI ANZIANITA' E SIMILARI AL PERSONALE CESSATO DAL SERVIZIO	0,00	0,00	0,00	0,00	0,00	0,00
0100.2.1.05							
	0100.2.2 - ONERI COMUNI						
	RIMBORSI DI ANTICIPAZIONI PASSIVE	0,00	0,00	0,00	0,00	0,00	0,00
0100.2.2.02		70.713.283,85	4.019,29	26.314.449,40	99.943.626,74	37.661,91	39.268.004,80
	TOTALE TITOLO II - USCITE IN CONTO CAPITALE Cdr - DIREZIONE GENERALE						
	0100 - Cdr - DIREZIONE GENERALE						
	0100.4 - TITOLO IV - PARTITE DI GIRO						

		ANNO FINANZIARIO 2007			ANNO FINANZIARIO 2006		
Codice	Denominazione	Residui	Competenza (Impegni)	Cassa (Pagamenti)	Residui	Competenza (Impegni)	Cassa (Pagamenti)
	0100 - Cdr - DIREZIONE GENERALE						
	0100.4 - TITOLO IV - PARTITE DI GIRO						
	0100.4.1 - USCITE AVENTI NATURA DI PARTITE DI GIRO						
1100.4.1.01	USCITE AVENTI NATURA DI PARTITE DI GIRO	0,00	0,00	0,00	0,00	0,00	0,00
	TOTALE TITOLO IV - PARTITE DI GIRO Cdr - DIREZIONE GENERALE						
	0200 - Cdr - DIREZIONE CENTRALE AMMINISTRAZIONE e FINANZA						
	0200.1 - TITOLO I - USCITE CORRENTI						
	0200.1.1 - FUNZIONAMENTO	5.243,34	0,00	0,00	5.243,34	0,00	0,00
1200.1.1.01	USCITE PER GLI ORGANI DELL'ENTE	562,50	482,50	482,50	562,50	0,00	0,00
1200.1.1.02	ONERI PER IL PERSONALE IN ATTIVITA' DI SERVIZIO						
1200.1.1.03	USCITE PER L'ACQUISTO DI BENI DI CONSUMO E DI SERVIZI	1.174.423,48	4.736.156,73	4.886.806,22	1.233.198,50	5.408.070,47	5.466.845,49
	0200.1.2 - INTERVENTI DIVERSI						
1200.1.2.02	TRASFERIMENTI PASSIVI	0,00	0,00	0,00	0,00	0,00	0,00
1200.1.2.03	ONERI FINANZIARI	0,00	490,54	490,54	0,00	499,12	499,12
1200.1.2.04	ONERI TRIBUTARI	16.518,71	494.789,32	494.910,74	194.031,61	409.557,91	587.070,81
1200.1.2.05	POSTE CORRETTIVE E COMPENSATIVE DI ENTRATE CORRENTI	37.497,30	846.024,75	846.130,11	64.346,16	87.379,28	114.228,14
1200.1.2.06	USCITE NON CLASSIFICABILI IN ALTRE VOCI	30.233.636,74	2.293.047,20	18.498.749,57	36.525.673,56	3.472.946,38	9.764.983,20
	0200.1.4 - TRATTAMENTI DI QUIESCENZA, INTEGRATIVI E SOSTITUTIVI						
1200.1.4.01	ONERI PER IL PERSONALE IN QUIESCENZA	2.184,91	0,00	2.184,91	2.184,91	0,00	0,00
1200.1.4.02	ACCANTONAMENTO AL TRATTAMENTO DI FINE RAPPORTO	0,00	0,00	0,00	0,00	0,00	0,00
	TOTALE TITOLO I - USCITE CORRENTI Cdr - DIREZIONE CENTRALE AMMINISTRAZIONE e FINANZA	31.470.066,98	8.370.991,04	24.729.754,59	38.035.240,58	9.378.453,16	15.933.626,76
	0200 - Cdr - DIREZIONE CENTRALE AMMINISTRAZIONE e FINANZA						
	0200.2 - TITOLO II - USCITE IN CONTO CAPITALE						
	0200.2.1 - INVESTIMENTI						
1200.2.1.01	ACQUISIZIONE DI BENI DI USO DUREVOLE ED OPERE IMMOBILIARI	0,00	0,00	0,00	0,00	0,00	0,00
1200.2.1.02	ACQUISIZIONI DI IMMOBILIZZAZIONI TECNICHE	191.692,80	4.633,39	1.389,79	191.814,00	358,80	480,00
1200.2.1.03	PARTICIPAZIONI E ACQUISTO DI VALORI MOBILIARI	0,00	0,00	0,00	0,00	0,00	0,00
1200.2.1.04	CONCESSIONI DI CREDITI, ANTICIPAZIONI E FINANZIAMENTI PER INTERVENTI INFRASTRUTTURALI NEGLI AEROPORTI	307.085.138,08	215.221.239,12	81.093.580,91	200.870.372,75	136.671.945,51	30.457.180,18
1200.2.1.05	INDENNITA' DI ANZIANITA' E SIMILARI AL PERSONALE CESSATO DAL SERVIZIO	0,00	0,00	0,00	0,00	0,00	0,00
	0200.2.2 - ONERI COMUNI						

Codice	Denominazione	ANNO FINANZIARIO 2007			ANNO FINANZIARIO 2006		
		Residui	Competenza (Impegni)	Cassa (Pagamenti)	Residui	Competenza (Impegni)	Cassa (Pagamenti)
0200.2.2.02	0200 - Cdr - DIREZIONE CENTRALE AMMINISTRAZIONE e FINANZA 0200.2 - TITOLO II - USCITE IN CONTO CAPITALE 0200.2.2 - ONERI COMUNI RIMBORSI DI ANTICIPAZIONI PASSIVE	0,00	0,00	0,00	0,00	0,00	0,00
	TOTALE TITOLO II - USCITE IN CONTO CAPITALE Cdr - DIREZIONE CENTRALE AMMINISTRAZIONE e FINANZA	307.276.830,88	215.225.872,51	81.094.970,70	201.062.186,75	136.672.304,31	30.457.660,18
0200.4.1.01	0200 - Cdr - DIREZIONE CENTRALE AMMINISTRAZIONE e FINANZA 0200.4 - TITOLO IV - PARTITE DI GIRO 0200.4.1 - USCITE AVENTI NATURA DI PARTITE DI GIRO USCITE AVENTI NATURA DI PARTITE DI GIRO	12.104.362,10 12.104.362,10	41.816.740,95 41.816.740,95	44.174.106,60 44.174.106,60	7.621.924,71 7.621.924,71	34.254.414,42 34.254.414,42	29.771.977,03 29.771.977,03
	TOTALE TITOLO IV - PARTITE DI GIRO Cdr - DIREZIONE CENTRALE AMMINISTRAZIONE e FINANZA						
0300.1.1.01	0300 - Cdr - DIREZIONE CENTRALE OPERAZIONI 0300.1 - TITOLO I - USCITE CORRENTI 0300.1.1 - FUNZIONAMENTO USCITE PER GLI ORGANI DELL'ENTE	0,00	0,00	0,00	0,00	0,00	0,00
0300.1.1.02	ONERI PER IL PERSONALE IN ATTIVITA' DI SERVIZIO	212.873,50	1.978.720,72	1.518.172,81	174.866,98	1.001.204,37	963.197,85
0300.1.1.03	USCITE PER L'ACQUISTO DI BENI DI CONSUMO E DI SERVIZI	1.921.505,33	4.765.101,23	4.479.284,19	1.915.190,85	4.788.422,79	4.782.108,31
0300.1.2.02	0300.1.2 - INTERVENTI DIVERSI TRASFERIMENTI PASSIVI	0,00	41.485,00	41.485,00	0,00	0,00	0,00
0300.1.2.03	ONERI FINANZIARI	507,62	4.221,35	3.964,97	704,35	3.986,72	4.183,45
0300.1.2.04	ONERI TRIBUTARI	22.250,40	31.807,32	40.992,33	11,49	32.570,62	10.331,71
0300.1.2.05	POSTE CORRETTIVE E COMPENSATIVE DI ENTRATE CORRENTI	0,00	0,00	0,00	0,00	0,00	0,00
0300.1.2.06	USCITE NON CLASSIFICABILI IN ALTRE VOCI	0,00	0,00	0,00	0,00	0,00	0,00
0300.1.4.01	0300.1.4 - TRATTAMENTI DI QUESCENZA, INTEGRATIVI e SOSTITUTIVI ONERI PER IL PERSONALE IN QUESCENZA	0,00	0,00	0,00	0,00	0,00	0,00
0300.1.4.02	ACCANTONAMENTO AL TRATTAMENTO DI FINE RAPPORTO	0,00	0,00	0,00	0,00	0,00	0,00
	TOTALE TITOLO I - USCITE CORRENTI Cdr - DIREZIONE CENTRALE OPERAZIONI	2.157.136,85	6.821.335,62	6.083.899,30	2.090.773,67	5.836.184,50	5.759.821,32
0300.2.1.01	0300 - Cdr - DIREZIONE CENTRALE OPERAZIONI 0300.2 - TITOLO II - USCITE IN CONTO CAPITALE 0300.2.1 - INVESTIMENTI ACQUISIZIONE DI BENI DI USO DUREVOLE ED OPERE IMMOBILIARI	4.240.500,62	1.554.881,00	1.557.806,66	4.200.826,89	1.017.219,89	977.546,16

Codice	Denominazione	ANNO FINANZIARIO 2007			ANNO FINANZIARIO 2006		
		Residui	Competenza (Impegni)	Cassa (Pagamenti)	Residui	Competenza (Impegni)	Cassa (Pagamenti)
0300 - Cdr - DIREZIONE CENTRALE OPERAZIONI							
0300.2 - TITOLO II - USCITE IN CONTO CAPITALE							
0300.2.1 - INVESTIMENTI							
	ACQUISIZIONI DI IMMOBILIZZAZIONI TECNICHE	90.420,15	624.893,51	341.352,26	39.832,24	143.391,96	92.804,05
3300.2.1.02							
3300.2.1.03	PARTICIPAZIONI E ACQUISTO DI VALORI MOBILIARI	0,00	0,00	0,00	0,00	0,00	0,00
3300.2.1.04	CONCESSIONI DI CREDITI, ANTICIPAZIONI E FINANZIAMENTI PER INTERVENTI INFRASTRUTTURALI NEGLI AEROPORTI	0,00	0,00	0,00	0,00	9.750,00	9.750,00
3300.2.1.05	INDENNITA' DI ANZIANITA' E SIMILARI AL PERSONALE CESSATO DAL SERVIZIO	0,00	0,00	0,00	0,00	0,00	0,00
0300.2.2 - ONERI COMUNI							
0300.2.2.02	RIMBORSI DI ANTICIPAZIONI PASSIVE	0,00	0,00	0,00	0,00	0,00	0,00
TOTALE TITOLO II - USCITE IN CONTO CAPITALE Cdr - DIREZIONE CENTRALE OPERAZIONI							
		4.330.920,77	2.179.774,51	1.899.158,92	4.240.659,13	1.170.361,85	1.080.100,21
0300 - Cdr - DIREZIONE CENTRALE OPERAZIONI							
0300.4 - TITOLO IV - PARTITE DI GIRO							
0300.4.1	USCITE AVENTI NATURA DI PARTITE DI GIRO	0,00	24.862,00	11.602,00	0,00	0,00	0,00
0300.4.1.01	USCITE AVENTI NATURA DI PARTITE DI GIRO	0,00	24.862,00	11.602,00	0,00	0,00	0,00
TOTALE TITOLO IV - PARTITE DI GIRO Cdr - DIREZIONE CENTRALE OPERAZIONI							
0400 - Cdr - DIREZIONE CENTRALE REGOLAZIONE AEROPORTI							
0400.1 - TITOLO I - USCITE CORRENTI							
0400.1.1 - FUNZIONAMENTO							
0400.1.1.01	USCITE PER GLI ORGANI DELL'ENTE	0,00	0,00	0,00	0,00	0,00	0,00
0400.1.1.02	ONERI PER IL PERSONALE IN ATTIVITA' DI SERVIZIO	0,00	313.437,99	183.046,20	0,00	0,00	0,00
0400.1.1.03	USCITE PER L'ACQUISTO DI BENI DI CONSUMO E DI SERVIZI	2.695.439,94	40.316,44	126.241,79	2.662.475,52	71.046,60	38.082,18
0400.1.2 - INTERVENTI DIVERSI							
0400.1.2.02	TRASFERIMENTI PASSIVI	0,00	0,00	0,00	0,00	0,00	0,00
0400.1.2.03	ONERI FINANZIARI	0,00	0,00	0,00	0,00	0,00	0,00
0400.1.2.04	ONERI TRIBUTARI	0,00	0,00	0,00	0,00	0,00	0,00
0400.1.2.05	POSTE CORRETTIVE E COMPENSATIVE DI ENTRATE CORRENTI	0,00	0,00	0,00	0,00	0,00	0,00
0400.1.2.06	USCITE NON CLASSIFICABILI IN ALTRE VOCI	0,00	600.000,00	0,00	0,00	0,00	0,00
0400.1.4 - TRATTAMENTI DI QUIESCENZA, INTEGRATIVI E SOSTITUTIVI							
0400.1.4.01	ONERI PER IL PERSONALE IN QUIESCENZA	0,00	0,00	0,00	0,00	0,00	0,00
0400.1.4.02	ACCANTONAMENTO AL TRATTAMENTO DI FINE RAPPORTO	0,00	0,00	0,00	0,00	0,00	0,00


Codice	Denominazione	ANNO FINANZIARIO 2007			ANNO FINANZIARIO 2006		
		Residui	Competenza (Impegni)	Cassa (Pagamenti)	Residui	Competenza (Impegni)	Cassa (Pagamenti)
0400 - CdR - DIREZIONE CENTRALE REGOLAZIONE AEROPORTI							
	TOTALE TITOLO I - USCITE CORRENTI CdR - DIREZIONE CENTRALE	2.695.439,94	953.754,43	309.287,99	2.662.475,52	71.046,60	38.082,18
	REGOLAZIONE AEROPORTI						
0400 - CdR - DIREZIONE CENTRALE REGOLAZIONE AEROPORTI							
	0400.2 - TITOLO II - USCITE IN CONTO CAPITALE						
	0400.2.1 - INVESTIMENTI						
	ACQUISIZIONE DI BENI DI USO DUREVOLE ED OPERE IMMOBILIARI	1.652.237,91	5.300.000,00	90.100,00	1.700.000,00	0,00	47.762,09
	ACQUISIZIONI DI IMMOBILIZZAZIONI TECNICHE	5.524,40	10.000,00	5.906,50	490,00	10.000,00	4.965,60
	PARTECIPAZIONI E ACQUISTO DI VALORI MOBILIARI	0,00	0,00	0,00	0,00	0,00	0,00
	CONCESSIONI DI CREDITI, ANTICIPAZIONI E FINANZIAMENTI PER INTERVENTI	0,00	0,00	0,00	0,00	0,00	0,00
	INFRASTRUTTURE NEGLI AEROPORTI	0,00	0,00	0,00	0,00	0,00	0,00
	INDENNITA' DI ANZIANITA' E SIMILARI AL PERSONALE CESSATO DAL SERVIZIO	0,00	0,00	0,00	0,00	0,00	0,00
	0400.2.2 - ONERI COMUNI						
	RIMBORSI DI ANTICIPAZIONI PASSIVE	0,00	0,00	0,00	0,00	0,00	0,00
	TOTALE TITOLO II - USCITE IN CONTO CAPITALE CdR - DIREZIONE CENTRALE REGOLAZIONE AEROPORTI	1.657.762,31	5.310.000,00	96.006,50	1.700.490,00	10.000,00	52.727,69
0400 - CdR - DIREZIONE CENTRALE REGOLAZIONE AEROPORTI							
	0400.4 - TITOLO IV - PARTITE DI GIRO						
	0400.4.1 - USCITE AVENTI NATURA DI PARTITE DI GIRO						
	USCITE AVENTI NATURA DI PARTITE DI GIRO	0,00	0,00	0,00	0,00	0,00	0,00
	TOTALE TITOLO IV - PARTITE DI GIRO CdR - DIREZIONE CENTRALE REGOLAZIONE AEROPORTI	0,00	0,00	0,00	0,00	0,00	0,00
0500 - CdR - DIREZIONE CENTRALE REGOLAZIONE ECONOMICA							
	0500.1 - TITOLO I - USCITE CORRENTI						
	0500.1.1 - FUNZIONAMENTO						
	USCITE PER GLI ORGANI DELL'ENTE	0,00	0,00	0,00	0,00	0,00	0,00
	ONERI PER IL PERSONALE IN ATTIVITA' DI SERVIZIO	0,00	139.965,89	85.936,39	0,00	0,00	0,00
	USCITE PER L'ACQUISTO DI BENI DI CONSUMO E DI SERVIZI	802.323,68	27.680,29	26.331,91	830.624,15	39.312,33	67.412,80
	0500.1.2 - INTERVENTI DIVERSI						
	TRASFERIMENTI PASSIVI	0,00	0,00	0,00	0,00	0,00	0,00
	ONERI FINANZIARI	0,00	0,00	0,00	0,00	0,00	0,00
	ONERI TRIBUTARI	0,00	0,00	0,00	0,00	0,00	0,00
	POSTE CORRETTIVE E COMPENSATIVE DI ENTRATE CORRENTI	0,00	0,00	0,00	0,00	0,00	0,00

Codice	Denominazione	ANNO FINANZIARIO 2007			ANNO FINANZIARIO 2006		
		Residui	Competenza (Impegni)	Cassa (Pagamenti)	Residui	Competenza (Impegni)	Cassa (Pagamenti)
0500 - CdR - DIREZIONE CENTRALE REGOLAZIONE ECONOMICA							
0500.1 - TITOLO I - USCITE CORRENTI							
0500.1.2 - INTERVENTI DIVERSI							
0500.1.2.06	USCITE NON CLASSIFICABILI IN ALTRE VOCI	84.946.853,10	32.070.000,00	48.127.195,15	69.997.026,86	39.511.940,00	24.562.113,76
0500.1.4 - TRATTAMENTI DI QUIESCENZA, INTEGRATIVI E SOSTITUTIVI							
0500.1.4.01	ONERI PER IL PERSONALE IN QUIESCENZA	0,00	0,00	0,00	0,00	0,00	0,00
0500.1.4.02	ACCANTONAMENTO AL TRATTAMENTO DI FINE RAPPORTO	0,00	0,00	0,00	0,00	0,00	0,00
TOTALE TITOLO I - USCITE CORRENTI CdR - DIREZIONE CENTRALE REGOLAZIONE ECONOMICA							
		85.749.376,78	32.337.646,18	48.239.463,45	70.817.651,01	39.551.352,33	24.639.526,56
0500 - CdR - DIREZIONE CENTRALE REGOLAZIONE ECONOMICA							
0500.2 - TITOLO II - USCITE IN CONTO CAPITALE							
0500.2.1 - INVESTIMENTI							
0500.2.1.01	ACQUISIZIONE DI BENI DI USO DUREVOLE ED OPERE IMMOBILIARI	0,00	0,00	0,00	0,00	0,00	0,00
0500.2.1.02	ACQUISIZIONI DI IMMOBILIZZAZIONI TECNICHE	125,88	10.010,86	2.302,66	0,00	1.642,68	1.516,80
0500.2.1.03	PARTECIPAZIONI E ACQUISTO DI VALORI MOBILIARI	0,00	0,00	0,00	0,00	0,00	0,00
0500.2.1.04	CONCESSIONI DI CREDITI, ANTICIPAZIONI E FINANZIAMENTI PER INTERVENTI INFRASTRUTTURALI NEGLI AEROPORTI	8.751.253,95	0,00	54.126,49	11.151.253,95	0,00	2.400.000,00
0500.2.1.05	INDENNITA' DI ANZIANITA' E SIMILARI AL PERSONALE CESSATO DAL SERVIZIO	0,00	0,00	0,00	0,00	0,00	0,00
0500.2.2 - ONERI COMUNI							
0500.2.2.02	RIMBORSI DI ANTICIPAZIONI PASSIVE	0,00	0,00	0,00	0,00	0,00	0,00
TOTALE TITOLO II - USCITE IN CONTO CAPITALE CdR - DIREZIONE CENTRALE REGOLAZIONE ECONOMICA							
		8.751.379,83	10.010,86	56.429,15	11.151.253,95	1.642,68	2.401.516,80
0500 - CdR - DIREZIONE CENTRALE REGOLAZIONE ECONOMICA							
0500.4 - TITOLO IV - PARTITE DI GIRO							
0500.4.1	USCITE AVENTI NATURA DI PARTITE DI GIRO	0,00	0,00	0,00	0,00	0,00	0,00
TOTALE TITOLO IV - PARTITE DI GIRO CdR - DIREZIONE CENTRALE REGOLAZIONE ECONOMICA							
		0,00	0,00	0,00	0,00	0,00	0,00
0600 - CdR - DIREZIONE CENTRALE REGOLAZIONE SPAZIO AEREO							
0600.1 - TITOLO I - USCITE CORRENTI							
0600.1.1 - FUNZIONAMENTO							
0600.1.1.01	USCITE PER GLI ORGANI DELL'ENTE	0,00	0,00	0,00	0,00	0,00	0,00
0600.1.1.02	ONERI PER IL PERSONALE IN ATTIVITA' DI SERVIZIO	0,00	52,30	52,30	0,00	0,00	0,00


Codice	Denominazione	ANNO FINANZIARIO 2007			ANNO FINANZIARIO 2006		
		Residui	Competenza (Impegni)	Cassa (Pagamenti)	Residui	Competenza (Impegni)	Cassa (Pagamenti)
	0600 - Cdr - DIREZIONE CENTRALE REGOLAZIONE SPAZIO AEREO						
	0600.1 - TITOLO I - USCITE CORRENTI						
	0600.1.1 - FUNZIONAMENTO						
0600.1.1.03	USCITE PER L'ACQUISTO DI BENI DI CONSUMO E DI SERVIZI	53.237,96	275.729,17	243.438,96	5.613,18	107.194,06	59.569,28
	0600.1.2 - INTERVENTI DIVERSI						
	TRASFERIMENTI PASSIVI	0,00	0,00	0,00	0,00	0,00	0,00
0600.1.2.02	ONERI FINANZIARI	0,00	0,00	0,00	0,00	0,00	0,00
0600.1.2.03	ONERI TRIBUTARI	0,00	0,00	0,00	0,00	0,00	0,00
0600.1.2.04	POSTE CORRETTIVE E COMPENSATIVE DI ENTRATE CORRENTI	0,00	0,00	0,00	0,00	0,00	0,00
0600.1.2.05	USCITE NON CLASSIFICABILI IN ALTRE VOCI	0,00	0,00	0,00	0,00	0,00	0,00
0600.1.2.06		0,00	0,00	0,00	0,00	0,00	0,00
	0600.1.4 - TRATTAMENTI DI QUIESCENZA, INTEGRATIVI E SOSTITUTIVI						
0600.1.4.01	ONERI PER IL PERSONALE IN QUIESCENZA	0,00	0,00	0,00	0,00	0,00	0,00
0600.1.4.02	ACCANTONAMENTO AL TRATTAMENTO DI FINE RAPPORTO	0,00	0,00	0,00	0,00	0,00	0,00
	TOTALE TITOLO I - USCITE CORRENTI Cdr - DIREZIONE CENTRALE REGOLAZIONE SPAZIO AEREO	53.237,96	275.729,17	243.438,96	5.613,18	107.194,06	59.569,28
	0600 - Cdr - DIREZIONE CENTRALE REGOLAZIONE SPAZIO AEREO						
	0600.2 - TITOLO II - USCITE IN CONTO CAPITALE						
	0600.2.1 - INVESTIMENTI						
0600.2.1.01	ACQUISIZIONE DI BENI DI USO DUREVOLE ED OPERE IMMOBILIARI	0,00	0,00	0,00	0,00	0,00	0,00
0600.2.1.02	ACQUISIZIONI DI IMMOBILIZZAZIONI TECNICHE	79.427,40	10.244,62	59.306,51	0,00	79.427,40	0,00
0600.2.1.03	PARTECIPAZIONI E ACQUISTO DI VALORI MOBILIARI	0,00	0,00	0,00	0,00	0,00	0,00
0600.2.1.04	CONCESSIONI DI CREDITI, ANTICIPAZIONI E FINANZIAMENTI PER INTERVENTI INFRASTRUTTURALI NEGLI AEROPORTI	0,00	0,00	0,00	0,00	85.000,00	85.000,00
0600.2.1.05	INDENNITA' DI ANZIANITA' E SIMILARI AL PERSONALE CESSATO DAL SERVIZIO	0,00	0,00	0,00	0,00	0,00	0,00
	0600.2.2 - ONERI COMUNI						
0600.2.2.02	RIMBORSI DI ANTICIPAZIONI PASSIVE	0,00	0,00	0,00	0,00	0,00	0,00
	TOTALE TITOLO II - USCITE IN CONTO CAPITALE Cdr - DIREZIONE CENTRALE REGOLAZIONE SPAZIO AEREO	79.427,40	10.244,62	59.306,51	0,00	164.427,40	85.000,00
	0600 - Cdr - DIREZIONE CENTRALE REGOLAZIONE SPAZIO AEREO						
	0600.4 - TITOLO IV - PARTITE DI GIRO						
0600.4.1	USCITE AVENTI NATURA DI PARTITE DI GIRO	0,00	0,00	0,00	0,00	0,00	0,00
0600.4.1.01	USCITE AVENTI NATURA DI PARTITE DI GIRO	0,00	0,00	0,00	0,00	0,00	0,00

Codice	Denominazione	ANNO FINANZIARIO 2007			ANNO FINANZIARIO 2006		
		Residui	Competenza (Impegni)	Cassa (Pagamenti)	Residui	Competenza (Impegni)	Cassa (Pagamenti)
	0600 - CdR - DIREZIONE CENTRALE REGOLAZIONE SPAZIO AEREO						
	TOTALE TITOLO IV - PARTITE DI GIRO CdR - DIREZIONE CENTRALE	0,00	0,00	0,00	0,00	0,00	0,00
	REGOLAZIONE SPAZIO AEREO						
	0700 - CdR - DIREZIONE CENTRALE REGOLAZIONE TECNICA						
	0700.1 - TITOLO I - USCITE CORRENTI						
	0700.1.1 - FUNZIONAMENTO						
	USCITE PER GLI ORGANI DELL'ENTE	0,00	0,00	0,00	0,00	0,00	0,00
0700.1.1.01	ONERI PER IL PERSONALE IN ATTIVITA' DI SERVIZIO	3.880,60	429.923,74	415.076,08	0,00	3.880,60	0,00
0700.1.1.02	USCITE PER L'ACQUISTO DI BENI DI CONSUMO E DI SERVIZI	161.818,13	81.308,28	95.670,15	155.910,44	89.063,80	83.156,11
0700.1.1.03	USCITE PER L'ACQUISTO DI BENI DI CONSUMO E DI SERVIZI						
	0700.1.2 - INTERVENTI DIVERSI						
0700.1.2.02	TRASFERIMENTI PASSIVI	650,00	9.706,11	2.800,00	0,00	10.087,74	9.437,74
0700.1.2.03	ONERI FINANZIARI	0,00	0,00	0,00	0,00	0,00	0,00
0700.1.2.04	ONERI TRIBUTARI	0,00	40,29	40,29	0,00	0,00	0,00
0700.1.2.05	POSTE CORRETTIVE E COMPENSATIVE DI ENTRATE CORRENTI	0,00	0,00	0,00	0,00	0,00	0,00
0700.1.2.06	USCITE NON CLASSIFICABILI IN ALTRE VOCI	0,00	0,00	0,00	0,00	0,00	0,00
	0700.1.4 - TRATTAMENTI DI QUIESCENZA, INTEGRATIVI E SOSTITUTIVI						
0700.1.4.01	ONERI PER IL PERSONALE IN QUIESCENZA	0,00	0,00	0,00	0,00	0,00	0,00
0700.1.4.02	ACCANTONAMENTO AL TRATTAMENTO DI FINE RAPPORTO	0,00	0,00	0,00	0,00	0,00	0,00
	TOTALE TITOLO I - USCITE CORRENTI CdR - DIREZIONE CENTRALE	166.348,73	510.978,41	513.586,52	155.910,44	103.032,14	92.593,85
	REGOLAZIONE TECNICA						
	0700 - CdR - DIREZIONE CENTRALE REGOLAZIONE TECNICA						
	0700.2 - TITOLO II - USCITE IN CONTO CAPITALE						
	0700.2.1 - INVESTIMENTI						
	ACQUISIZIONE DI BENI DI USO DUREVOLE ED OPERE IMMOBILIARI	0,00	0,00	0,00	0,00	0,00	0,00
0700.2.1.01	ACQUISIZIONI DI IMMOBILIZZAZIONI TECNICHE	5.670,00	13.358,52	8.932,32	1.661,40	5.229,00	1.220,40
0700.2.1.02	PARTECIPAZIONI E ACQUISTO DI VALORI MOBILIARI	0,00	0,00	0,00	0,00	0,00	0,00
0700.2.1.03	CONCESSIONI DI CREDITI, ANTICIPAZIONI E FINANZIAMENTI PER INTERVENTI	0,00	0,00	0,00	0,00	0,00	0,00
0700.2.1.04	INFRASTRUTTURE NEGLI AEROPORTI	0,00	0,00	0,00	0,00	0,00	0,00
0700.2.1.05	INDENNITA' DI ANZIANITA' E SIMILARI AL PERSONALE CESSATO DAL SERVIZIO	0,00	0,00	0,00	0,00	0,00	0,00
	0700.2.2 - ONERI COMUNI						
0700.2.2.02	RIMBORSI DI ANTICIPAZIONI PASSIVE	0,00	0,00	0,00	0,00	0,00	0,00
	TOTALE TITOLO II - USCITE IN CONTO CAPITALE CdR - DIREZIONE	5.670,00	13.358,52	8.932,32	1.661,40	5.229,00	1.220,40
	CENTRALE REGOLAZIONE TECNICA						

Codice	Denominazione	ANNO FINANZIARIO 2007			ANNO FINANZIARIO 2006		
		Residui	Competenza (Impegni)	Cassa (Pagamenti)	Residui	Competenza (Impegni)	Cassa (Pagamenti)
	0700 - Cdr - DIREZIONE CENTRALE REGOLAZIONE TECNICA						
	0700.4 - TITOLO IV - PARTITE DI GIRO						
	0700.4.1 - USCITE AVENTI NATURA DI PARTITE DI GIRO						
0700.4.1.01	USCITE AVENTI NATURA DI PARTITE DI GIRO	0,00	0,00	0,00	0,00	0,00	0,00
	TOTALE TITOLO IV - PARTITE DI GIRO Cdr - DIREZIONE CENTRALE						
	REGOLAZIONE TECNICA						
	0800 - Cdr - DIREZIONE CENTRALE RISORSE e SISTEMI						
	0800.1 - TITOLO I - USCITE CORRENTI						
	0800.1.1 - FUNZIONAMENTO						
	USCITE PER GLI ORGANI DELL'ENTE	0,00	0,00	0,00	0,00	0,00	0,00
0800.1.1.01	ONERI PER IL PERSONALE IN ATTIVITA' DI SERVIZIO	16.539.944,87	90.775.879,50	86.734.036,16	12.694.388,36	70.632.479,64	66.786.923,13
0800.1.1.02	USCITE PER L'ACQUISTO DI BENI DI CONSUMO E DI SERVIZI	2.144.761,58	6.032.472,78	5.540.450,38	2.467.714,08	5.654.238,17	5.977.190,67
0800.1.1.03							
	0800.1.2 - INTERVENTI DIVERSI						
0800.1.2.02	TRASFERIMENTI PASSIVI	382.414,81	994.240,06	715.303,49	395.129,05	706.504,87	719.219,11
0800.1.2.03	ONERI FINANZIARI	0,00	0,00	0,00	0,00	0,00	0,00
0800.1.2.04	ONERI TRIBUTARI	0,00	0,00	0,00	0,00	0,00	0,00
0800.1.2.05	POSTE CORRETTIVE E COMPENSATIVE DI ENTRATE CORRENTI	0,00	0,00	0,00	0,00	0,00	0,00
0800.1.2.06	USCITE NON CLASSIFICABILI IN ALTRE VOCI	0,00	0,00	0,00	0,00	0,00	0,00
	0800.1.4 - TRATTAMENTI DI QUIESCENZA, INTEGRATIVI E SOSTITUTIVI						
0800.1.4.01	ONERI PER IL PERSONALE IN QUIESCENZA	18.283,02	395.000,00	396.144,06	0,00	409.000,00	390.716,98
0800.1.4.02	ACCANTONAMENTO AL TRATTAMENTO DI FINE RAPPORTO	0,00	0,00	0,00	0,00	0,00	0,00
	TOTALE TITOLO I - USCITE CORRENTI Cdr - DIREZIONE CENTRALE RISORSE	19.085.404,28	98.197.592,34	93.385.934,09	15.557.231,49	77.402.222,68	73.874.849,89
	e SISTEMI						
	0800 - Cdr - DIREZIONE CENTRALE RISORSE e SISTEMI						
	0800.2 - TITOLO II - USCITE IN CONTO CAPITALE						
	0800.2.1 - INVESTIMENTI						
0800.2.1.01	ACQUISIZIONE DI BENI DI USO DUREVOLE ED OPERE IMMOBILIARI	161.133,44	408.801,91	122.194,27	390.431,01	39.619,44	268.917,01
0800.2.1.02	ACQUISIZIONI DI IMMOBILIZZAZIONI TECNICHE	1.787.986,51	871.272,76	749.670,57	1.797.422,15	1.279.047,16	1.288.477,80
0800.2.1.03	PARTICIPAZIONI E ACQUISTO DI VALORI MOBILIARI	0,00	0,00	0,00	0,00	0,00	0,00
0800.2.1.04	CONCESSIONI DI CREDITI, ANTICIPAZIONI E FINANZIAMENTI PER INTERVENTI	0,00	0,00	0,00	0,00	0,00	0,00
	INFRASTRUTTURALI NEGLI AEROPORTI						
0800.2.1.05	INDENNITA' DI ANZIANITA' e SIMILARI AL PERSONALE CESSATO DAL SERVIZIO	143.434,87	3.102.050,63	2.348.041,02	230.091,03	1.962.731,69	2.049.389,85
	0800.2.2 - ONERI COMUNI						



Codice	Denominazione	ANNO FINANZIARIO 2007				ANNO FINANZIARIO 2006			
		Residui	Competenza (Impegni)	Cassa (Pagamenti)	Residui	Competenza (Impegni)	Cassa (Pagamenti)	Residui	Cassa (Pagamenti)
0800 - CdR - DIREZIONE CENTRALE RISORSE e SISTEMI									
0800.2 - TITOLO II - USCITE IN CONTO CAPITALE									
0800.2.2 - ONERI COMUNI									
0800.2.2.02	RIMBORSI DI ANTICIPAZIONI PASSIVE	0,00	0,00	0,00	0,00	0,00	0,00	0,00	0,00
	TOTALE TITOLO II - USCITE IN CONTO CAPITALE CdR - DIREZIONE CENTRALE RISORSE e SISTEMI	2.092.554,82	4.382.135,30	3.219.905,86	2.417.944,19	3.281.395,29	3.606.784,66		
0800 - CdR - DIREZIONE CENTRALE RISORSE e SISTEMI									
0800.4 - TITOLO IV - PARTITE DI GIRO									
0800.4.1 - USCITE AVENTI NATURA DI PARTITE DI GIRO									
0800.4.1.01	USCITE AVENTI NATURA DI PARTITE DI GIRO	2.882.804,97	26.776.330,06	26.170.494,57	2.899.187,72	20.437.240,31	20.453.623,06		
	TOTALE TITOLO IV - PARTITE DI GIRO CdR - DIREZIONE CENTRALE RISORSE e SISTEMI	2.882.804,97	26.776.330,06	26.170.494,57	2.899.187,72	20.437.240,31	20.453.623,06		



Codice	Denominazione	ANNO FINANZIARIO 2007				ANNO FINANZIARIO 2006			
		Residui	Competenza (Impegni)	Cassa (Pagamenti)	Residui	Competenza (Impegni)	Cassa (Pagamenti)	Residui	Competenza (Impegni)
	TITOLO I - USCITE CORRENTI	166.348,73	570.978,42	513.586,52	155.910,44	103.032,14	92.593,85		
	TITOLO II - USCITE IN CONTO CAPITALE	5.670,00	13.358,52	8.932,32	1.661,40	5.329,00	1.220,40		
	TITOLO IV - PARTITE DI GIRO	0,00	0,00	0,00	0,00	0,00	0,00		
	<i>Totale Cdr - DIREZIONE CENTRALE REGOLAZIONE TECNICA</i>	172.018,73	534.336,94	522.518,84	157.571,84	108.361,14	93.814,25		
	<i>Riepilogo dei titoli Cdr - DIREZIONE CENTRALE RISORSE e SISTEMI</i>								
	TITOLO I - USCITE CORRENTI	19.005.404,28	98.197.592,34	93.385.934,09	15.557.231,49	77.402.222,68	73.874.049,89		
	TITOLO II - USCITE IN CONTO CAPITALE	2.092.554,82	4.381.135,30	3.219.905,86	2.417.944,19	3.281.395,29	3.606.784,66		
	TITOLO IV - PARTITE DI GIRO	2.882.804,97	26.776.330,06	26.170.494,57	2.899.187,72	20.437.240,31	20.453.623,06		
	<i>Totale Cdr - DIREZIONE CENTRALE RISORSE e SISTEMI</i>	24.060.764,07	129.356.057,70	122.776.334,52	20.874.363,40	101.120.858,28	97.934.457,61		
	<i>Riepilogo per titoli dei centri di responsabilità "0100", "0200", "0300", "0400", "0500", "0600", "0700", "0800"</i>								
	TITOLO I - USCITE CORRENTI	149.221.767,02	148.629.627,02	177.572.591,80	136.999.358,47	136.378.493,44	124.156.084,89		
	TITOLO II - USCITE IN CONTO CAPITALE	394.907.829,86	227.135.415,61	112.749.159,36	320.517.822,16	141.343.021,44	66.953.014,74		
	TITOLO IV - PARTITE DI GIRO	14.987.167,07	68.617.933,01	70.356.203,17	10.521.112,43	54.691.654,73	50.225.600,09		
	<i>TOTALE</i>	559.116.763,95	444.382.975,64	360.678.354,33	468.038.293,06	332.413.170,61	241.334.699,72		
	<i>Disavanzo di amministrazione - Accantonamento a fondo di cassa</i>	0,00	0,00	2.122.623,95	0,00	45.582.026,10	80.142.329,01		
	<i>TOTALE GENERALE</i>	559.116.763,95	444.382.975,64	362.800.978,28	468.038.293,06	377.995.196,71	321.477.028,73		

PAGINA BIANCA

STATO PATRIMONIALE

PAGINA BIANCA

ATTIVITA'	ANNO		PASSIVITA'		ANNO	
	2007	2006	2007	2006	2007	2006
II. CREDITI VERSO LO STATO ED ALTRI ENTI PUBBLICI PER LA PARTECIPAZIONE AL PATRIMONIO INIZIALE						
B) IMMOBILIZZAZIONI						
<i>I. Immobilizzazioni immateriali</i>						
1) Costi d'impianto e di ampliamento						
2) Costi di ricerca, di sviluppo e di pubblicità						
3) Diritti di brevetto industriale e diritti di utilizzazione opere di ingegno						
4) Concessioni, licenze, marchi e diritti simili						
5) Avviamento						
6) Immobilizzazioni in corso e acconti						
8) Manutenzioni straordinarie e migliorie su beni di terzi						
9) Altre						
Totale						
<i>II. Immobilizzazioni materiali</i>						
1) Terreni e fabbricati						
2) Impianti e macchinari						
3) Attrezzature industriali e commerciali						
4) Automezzi e motomezzi						
5) Immobilizzazioni in corso e acconti						
6) Diritti reali di godimento						
7) Altri beni						
Totale						
III. Immobilizzazioni finanziarie, con separata indicazione, per ciascuna voce dei crediti, degli importi esigibili entro l'esercizio successivo						
1) Partecipazioni in:						
a) imprese controllate						
b) imprese collegate						
c) imprese controllanti						
d) altre imprese						
e) altri enti						
2) Crediti						
a) verso imprese controllate						
b) verso imprese collegate						
IV. Fondo di dotazione						
V. Riserve obbligatorie e derivanti da leggi						
VI. Riserve di rivalutazione						
VII. Contributi a fondo perduto						
VIII. Contributi per ripiano disavanzi						
IX. Altre riserve distintamente indicate						
X. Avanzi (Disavanzi) economici portati a nuovo						
XI. Avanzo (Disavanzo) economico d'esercizio						
Totale Patrimonio netto (A)						
B) CONTRIBUTI IN CONTO CAPITALE						
1) per contributi a destinazione vincolata						
2) per contributi indistinti per la gestione						
3) per contributi in natura						
Totale Contributi in conto capitale (B)						
C) FONDI PER RISCHI ED ONERI						
1) per trattamento di quiescenza e obblighi simili						
2) per imposte						
3) per altri rischi ed oneri futuri						
4) per ripristino investimenti						
Totale Fondi rischi ed oneri futuri (C)						
D) TRATTAMENTO DI FINE RAPPORTO DI LAVORO SUBORDINATO						
E) RESIDUI PASSIVI, con separata indicazione, per ciascuna voce, degli importi esigibili oltre l'esercizio successivo						
1) obbligazioni						
2) verso le banche						

ATTIVITA'	ANNO 2007	ANNO 2006	PASSIVITA'	ANNO 2007	ANNO 2006
c) verso lo Stato e altri soggetti pubblici d) verso altri	0,00 577.508,09	0,00 611.945,70	3) verso altri finanziatori	0,00	0,00
3) Altri titoli	0,00	0,00	4) acconti	0,00	0,00
4) Crediti finanziari diversi	0,00	0,00	5) debiti verso fornitori	25.576.851,15	19.382.220,05
Totale	577.508,09	611.945,70	6) rappresentati da titoli di credito	0,00	0,00
Totale Immobilizzazioni (B)	42.008.284,34	35.713.625,32	7) verso imprese controllate, collegate e controllanti	0,00	0,00
C) ATTIVO CIRCOLANTE			8) debiti tributari	2.137.023,49	1.736.217,39
I. Rimanenze			9) debiti verso istituti di previdenza e sicurezza sociale	6.028.605,67	4.298.462,35
1) materie prime, sussidiarie e di consumo	0,00	0,00	10) debiti verso iscritti, soci e terzi per prestazioni dovute	114.922.640,64	147.323.731,85
2) prodotti in corso di lavorazione e semilavorati	0,00	0,00	11) debiti verso lo Stato ed altri soggetti pubblici	0,00	0,00
3) lavori in corso	0,00	0,00	12) debiti diversi	494.155.480,31	386.375.604,69
4) prodotti finiti e merci	0,00	0,00	Totale	642.821.385,26	559.116.763,95
5) acconti	0,00	0,00	Totale Debiti (E)	642.821.385,26	559.116.763,95
Totale	0,00	0,00			
II. Residui attivi, con separata indicazione, per ciascuna voce, degli importi esigibili oltre l'esercizio successivo			F) RATEI E RISCONTI		
1) Crediti verso utenti, clienti ecc.	23.245.765,08	25.155.439,76	1) Ratei passivi	0,00	0,00
2) Crediti verso iscritti, soci e terzi	13.391,53	315,31	2) Risconti passivi	0,00	0,00
3) Crediti verso imprese controllate e collegate	0,00	0,00	3) Aggio su prestiti	0,00	0,00
4) Crediti verso lo Stato ed altri soggetti pubblici	344.067.945,59	311.187.247,08	4) Riserve tecniche	0,00	0,00
4-bis) Crediti tributari	0,00	0,00			
4-ter) Imposte anticipate	0,00	0,00	Totale ratei e risconti (F)	0,00	0,00
5) Crediti verso altri	10.040.546,76	7.512.620,20			
Totale	377.367.648,96	343.855.622,35			
III. Attività finanziarie che non costituiscono immobilizzazioni					
1) Partecipazioni in imprese controllate	0,00	0,00			
2) Partecipazioni in imprese collegate	0,00	0,00			
3) Altre partecipazioni	0,00	0,00			
4) Altri titoli	0,00	0,00			
Totale	0,00	0,00			
IV. Disponibilità liquide					

ATTIVITA'	ANNO 2007	ANNO 2006	PASSIVITA'	ANNO 2007	ANNO 2006
1) depositi bancari e postali	337.324.403,21	335.201.779,26			
2) assegni					
3) denaro e valori in cassa					
Totale	337.324.403,21	335.201.779,26			
Totale attivo circolante (C)	714.692.052,17	679.057.401,61			
D) RATEI E RISCONTI					
1) Ratei attivi					
2) Risconti attivi					
Totale ratei e risconti (D)					
Impegni non inventariati	888.681,06				
Totale attivo	757.587.017,57	714.771.026,93	Totale passivo e netto	757.587.017,57	714.771.026,93

PAGINA BIANCA

CONTO ECONOMICO

PAGINA BIANCA

CONTO ECONOMICO

	Anno 2007		Anno 2006	
	Parziali	Totali	Parziali	Totali
A) VALORE DELLA PRODUZIONE				
1) Proventi e corrispettivi per la produzione delle prestazioni e/o servizi		102.008.824,54		126.455.341,17
2) Variazione delle rimanenze dei prodotti in corso di lavorazione, semilavorati e finiti		0,00		0,00
3) Variazione dei lavori in corso su ordinazione		0,00		0,00
4) Incrementi di immobilizzazioni per lavori interni		0,00		0,00
5) Altri ricavi e proventi, con separata indicazione dei contributi di competenza dell'esercizio		70.585.915,45		45.939.607,19
Totale valore della produzione (A)		172.594.739,99		172.394.948,36
B) COSTI DELLA PRODUZIONE				
6) per materie prime, sussidiarie, consumo e merci		479.919,31		540.065,55
7) per servizi		45.536.339,78		54.013.891,69
8) per godimento beni di terzi		2.897.000,35		2.436.971,35
9) per il personale		97.644.433,60		74.344.149,86
a) salari e stipendi	65.528.238,59		48.800.614,70	
b) oneri sociali	22.140.847,30		16.600.000,00	
c) trattamento di fine rapporto	3.178.512,58		2.318.765,33	
d) trattamento di quiescenza e simili	395.000,00		409.000,00	
e) altri costi	6.401.835,13		6.215.769,83	
10) Ammortamenti e svalutazioni		1.660.109,06		2.531.303,57
a) Ammortamento delle immobilizzazioni immateriali	434.077,43		103.946,02	
b) Ammortamento delle immobilizzazioni materiali	1.226.031,63		2.427.357,55	
c) Altre svalutazioni delle immobilizzazioni	0,00		0,00	
d) Svalutazione dei crediti compresi nell'attivo circolante e delle disponibilità liquide	0,00		0,00	
11) Variazioni delle rimanenze di materie prime, sussidiarie, di consumo e merci		0,00		0,00
12) Accantonamenti per rischi		0,00		0,00
13) Accantonamenti ai fondi per oneri		0,00		0,00
14) Oneri diversi di gestione		4.841.679,68		7.144.953,08
Totale Costi (B)		153.059.481,78		141.011.335,10
DIFFERENZA TRA VALORE E COSTI DELLA PRODUZIONE (A - B)		19.535.258,21		31.383.613,26
C) PROVENTI E ONERI FINANZIARI				
15) Proventi da partecipazioni		0,00		0,00
16) Altri proventi finanziari		143.564,21		130.326,64
a) di crediti iscritti nelle immobilizzazioni				
b) di titoli iscritti nelle immobilizzazioni che non costituiscono partecipazioni;				
c) di titoli iscritti nell'attivo circolante che non costituiscono partecipazioni;				
d) proventi diversi dai precedenti	143.564,21		130.326,64	
17) Interessi e altri oneri finanziari		-4.711,89		-4.485,84
17-bis) Utili e perdite su cambi				
Totale proventi ed oneri finanziari (15+16-17)		138.852,32		125.840,80
D) RETTIFICHE DI VALORE DI ATTIVITA' FINANZIARIE				
18) Rivalutazioni:		0,00		0,00
a) di partecipazioni	0,00		0,00	
b) di immobilizzazioni finanziarie	0,00		0,00	
c) di titoli iscritti nell'attivo circolante	0,00		0,00	
19) Svalutazioni:		0,00		0,00
a) di partecipazioni	0,00		0,00	
b) di immobilizzazioni finanziarie	0,00		0,00	
c) di titoli iscritti nell'attivo circolante	0,00		0,00	
Totale rettifiche di valore		0,00		0,00
E) PROVENTI E ONERI STRAORDINARI				
20) Proventi, con separata indicazione delle plusvalenze da alienazioni i cui ricavi non sono iscrivibili al n.5)		0,00		162.029,91
21) Oneri straordinari, con separata indicazione delle minusvalenze da alienazioni i cui effetti contabili non sono iscrivibili al n.14)		0,00		0,00
22) Sopravvenienze attive ed insussistenze del passivo derivanti dalla gestione dei residui		0,00		0,00
23) sopravvenienze passive ed insussistenze dell'attivo derivanti dalla gestione dei residui		0,00		0,00
Totale delle partite straordinarie		0,00		162.029,91


	Anno 2007		Anno 2006	
	Parziali	Totali	Parziali	Totali
Risultato prima delle imposte (A-B±C±D±E)		19.674.110,53		31.671.483,97
Imposte dell'esercizio		406.793,30		212.741,40
Avanzo/Disavanzo/Pareggio Economico		19.267.317,23		31.458.742,57

QUADRO DI RICLASSIFICAZIONE DEI RISULTATI ECONOMICI

PAGINA BIANCA

QUADRO DI RICLASSIFICAZIONE DEI RISULTATI ECONOMICI

	ANNO		ANNO	+ 0 -
	2007	2006		
A. RICAVI				
Variazione delle rimanenze di prodotti in corso di lavorazione, semilavorati e finiti	172.594.739,99	172.394.948,36		199.791,63
lavorazioni in corso su ordinazione	0	0		0
B. VALORE DELLA PRODUZIONE "TIPICA"				
Consumi di materie prime e servizi esterni	172.594.739,99	172.394.948,36		
	-48.913.259,44	-56.990.928,59		8.077.669,15
C. VALORE AGGIUNTO				
Costo del lavoro	123.681.480,55	115.404.019,77		
	-97.644.433,60	-74.344.149,86		-23.300.283,74
D. MARGINE OPERATIVO LORDO				
Ammortamenti	26.037.046,95	41.059.869,91		
Stanziammenti a fondi rischi ed oneri	-1.660.109,06	-2.531.303,57		871.194,51
Saldo proventi ed oneri diversi	-4.841.679,68	-7.144.953,08		0,00
E. RISULTATO OPERATIVO				
Proventi ed oneri finanziari	19.535.258,21	31.383.613,26		
Rettifiche di valore di attività finanziarie	138.852,32	125.840,80		13.011,52
	0	0		0

F. RISULTATO PRIMA DEI COMPONENTI STRAORDINARI E DELLE IMPOSTE  Proventi ed oneri straordinari	19.674.110,53	31.509.454,06	-162.029,91
	0,00	162.029,91	
G. RISULTATO PRIMA DELLE IMPOSTE Imposte di esercizio	19.674.110,53	31.671.483,97	
	-406.793,30	-212.741,40	
H. AVANZO/PAREGGIO/DISAVANZO ECONOMICO DEL PERIODO			
	19.267.317,23	31.458.742,57	

SITUAZIONE AMMINISTRATIVA

PAGINA BIANCA

Situazione amministrativa

Consistenza della cassa all'inizio dell'esercizio

335.201.779,26

Riscossioniin c/competenza
in c/residui190.886.847,30
171.914.130,98

362.800.978,28

Pagamentiin c/competenza
in c/residui213.848.114,38
146.830.239,95

360.678.354,33

Sussistenza della cassa alla fine dell'esercizio

337.324.403,21

Residui attiviDegli esercizi precedenti
dell'esercizio171.941.491,37
205.426.157,59

377.367.648,96

Residui passiviDegli esercizi precedenti
dell'esercizio412.286.524,00
230.534.861,26

642.821.385,26

Avanzo di amministrazione alla fine dell'esercizio

71.870.666,91

L'utilizzazione dell'avanzo di amministrazione per l'esercizio 2007 risulta così prevista:

Parte vincolata

2.541.738,42	oneri rinnovo contrattuale biennio 2006 - 2007
3.000.000,00	interventi infrastrutturali negli aeroporti a gestione diretta, delibera n.3/2006
9.947.053,00	copertura del disavanzo di competenza 2008
3.500.000,00	interventi di cui all'art. 2 c. 236 Legge 244 del 24.12.2007 - Finanziaria 2008
2.283.809,03	crediti per i quali sono in corso procedure fallimentari
10.000.000,00	oneri per il contenzioso in atto
26.799.711,96	maturato buonuscita personale ex D.G.A.C. in relazione trasferimenti INPDAP
1.845.402,00	Rimborso previsto da Legge 3 agosto 2007 n. 127
6.000.000,00	Contenzioso SEA
65.917.714,41	TOTALE

SITUAZIONE DEI RESIDUI ATTIVI E PASSIVI

PAGINA BIANCA

Situazione Residui Attivi e Passivi - Esercizio Finanziario 2007


Nessuna selezione su di entrata Nessuna selezione su di spesa Tutte le U.O.




		RESIDUI ATTIVI			RESIDUO FINALE
		RESIDUO INIZIALE	VARIAZIONI	RESIDUO POST VARIAZIONE	
CAPITOLO	110201	Contributi di riscatto per il fondo di indennità di anzianità			
TOTALI ANNO 1993		315,31	0,00	315,31	315,31
TOTALI CAPITOLO		315,31	0,00	315,31	315,31
CAPITOLO	120101	Trasferimenti da parte dello Stato art. 7 d.lgs. 250/97			
TOTALI ANNO 2001		516.456,92	0,00	516.456,92	516.456,92
TOTALI ANNO 2003		1.297,16	0,00	1.297,16	1.297,16
TOTALI ANNO 2004		13.391.354,83	0,00	13.391.354,83	0,00
TOTALI ANNO 2005		50.670.026,00	0,00	50.670.026,00	5.044.648,15
TOTALI ANNO 2006		73.265.000,00	0,00	73.265.000,00	29.513.346,95
TOTALI CAPITOLO		137.844.134,91	0,00	137.844.134,91	35.075.749,18
CAPITOLO	120201	Trasferimenti da parte della Regione Sicilia per oneri di servizio pubblico			
TOTALI ANNO 2004		6.590,58	0,00	6.590,58	6.590,58
TOTALI ANNO 2005		1.359.194,83	0,00	1.359.194,83	131.580,39
TOTALI ANNO 2006		1.715.350,70	0,00	1.715.350,70	146.488,87
TOTALI CAPITOLO		3.081.136,11	0,00	3.081.136,11	284.659,84
CAPITOLO	130101	Proventi derivanti dalla vendita del Libro Registro, dei regolamenti e delle pubblicazioni dell'Ente			
TOTALI ANNO 1999		5,16	0,00	5,16	3,87
TOTALI ANNO 2000		4,13	0,00	4,13	2,59
TOTALI ANNO 2001		61,04	0,00	61,04	61,04
TOTALI ANNO 2002		67,68	0,00	67,68	40,57
TOTALI ANNO 2003		4.849,95	0,00	4.849,95	4.772,48
TOTALI ANNO 2004		3.048,28	0,00	3.048,28	2.761,65
TOTALI ANNO 2005		1.446,58	0,00	1.446,58	2,33
TOTALI ANNO 2006		2.304,66	0,00	2.304,66	2.304,66
TOTALI CAPITOLO		11.787,48	0,00	11.787,48	9.949,19

CAPITOLO	RESIDUO INIZIALE	VARIAZIONI	RESIDUI ATTIVI		TOTALE RISCOSSO	RESIDUO FINALE
			RESIDUO POST VARIAZIONE	RESIDUO POST VARIAZIONE		
130102	Tariffe per prestazioni di servizio, comma 1 lettera b dell'art. 7 d.lgs. 250/97					
TOTALI ANNO 1982	215,10	0,00	215,10	0,00	0,00	215,10
TOTALI ANNO 1988	1.910,38	0,00	1.910,38	0,00	0,00	1.910,38
TOTALI ANNO 1989	72.062,52	0,00	72.062,52	0,00	0,00	72.062,52
TOTALI ANNO 1990	76.399,83	0,00	76.399,83	0,00	0,00	76.399,83
TOTALI ANNO 1991	123.069,62	0,00	123.069,62	0,00	0,00	123.069,62
TOTALI ANNO 1992	203.592,99	0,00	203.592,99	0,00	0,00	203.592,99
TOTALI ANNO 1993	62.686,64	0,00	62.686,64	0,00	0,00	62.686,64
TOTALI ANNO 1994	156.800,57	0,00	156.800,57	88,39	88,39	156.712,18
TOTALI ANNO 1995	135.937,64	0,00	135.937,64	0,00	0,00	135.937,64
TOTALI ANNO 1996	403,10	0,00	403,10	0,00	0,00	403,10
TOTALI ANNO 1997	3.001,39	0,00	3.001,39	66,37	66,37	2.935,02
TOTALI ANNO 1998	6.166,23	0,00	6.166,23	874,84	874,84	5.291,39
TOTALI ANNO 1999	6.914,07	0,00	6.914,07	516,19	516,19	6.397,88
TOTALI ANNO 2000	16.150,17	0,00	16.150,17	660,99	660,99	15.489,18
TOTALI ANNO 2001	470.131,20	0,00	470.131,20	60.230,81	60.230,81	409.900,39
TOTALI ANNO 2002	387.513,11	0,00	387.513,11	18.666,59	18.666,59	368.846,52
TOTALI ANNO 2003	1.164.548,29	0,00	1.164.548,29	163.398,88	163.398,88	1.001.149,41
TOTALI ANNO 2004	3.382.208,05	0,00	3.382.208,05	550.421,77	550.421,77	2.831.786,28
TOTALI ANNO 2005	3.050.983,64	0,00	3.050.983,64	1.746.067,99	1.746.067,99	1.304.915,65
TOTALI ANNO 2006	15.822.957,74	0,00	15.822.957,74	12.024.047,31	12.024.047,31	3.798.910,43
TOTALI CAPITOLO	25.143.652,28	0,00	25.143.652,28	14.565.040,13	14.565.040,13	10.578.612,15
130203	Interessi su contributi di riscatto, prestiti, e mutui al personale					
TOTALI ANNO 1993	3.753,82	0,00	3.753,82	0,00	0,00	3.753,82
TOTALI ANNO 2000	5,10	0,00	5,10	0,00	0,00	5,10
TOTALI ANNO 2006	698,39	0,00	698,39	123,95	123,95	574,44
TOTALI CAPITOLO	4.457,31	0,00	4.457,31	123,95	123,95	4.333,36


		RESIDUI ATTIVI			TOTALE RISCOSSO	RESIDUO FINALE
	RESIDUO INIZIALE	VARIAZIONI	RESIDUO POST VARIAZIONE			
CAPITOLO	130204	Interessi compensativi				
TOTALI ANNO 1999	92,64	0,00	92,64	0,00	92,64	
TOTALI ANNO 2001	6.572,50	0,00	6.572,50	0,00	6.572,50	
TOTALI ANNO 2002	6.022,57	0,00	6.022,57	0,00	6.022,57	
TOTALI CAPITOLO	12.687,71	0,00	12.687,71	0,00	12.687,71	
CAPITOLO	130301	Recuperi e rimborsi diversi				
TOTALI ANNO 1984	41.945,90	0,00	41.945,90	0,00	41.945,90	
TOTALI ANNO 1985	62.966,43	0,00	62.966,43	0,00	62.966,43	
TOTALI ANNO 1991	1.226,71	0,00	1.226,71	0,00	1.226,71	
TOTALI ANNO 1996	4.420,87	0,00	4.420,87	0,00	4.420,87	
TOTALI ANNO 1997	2.201,71	0,00	2.201,71	0,00	2.201,71	
TOTALI ANNO 2000	102.704,09	0,00	102.704,09	0,00	102.704,09	
TOTALI ANNO 2001	23.161,32	0,00	23.161,32	0,00	23.161,32	
TOTALI ANNO 2003	15.640,13	0,00	15.640,13	0,00	15.640,13	
TOTALI ANNO 2005	106,84	0,00	106,84	0,00	106,84	
TOTALI ANNO 2006	1.300,00	0,00	1.300,00	1.300,00	0,00	
TOTALI CAPITOLO	255.674,00	0,00	255.674,00	1.300,00	254.374,00	
CAPITOLO	130401	Entrate eventuali di cui al comma 1 lettera d dell'art. 7 d.lgs. 250/97				
TOTALI ANNO 2003	2,58	0,00	2,58	0,00	2,58	
TOTALI ANNO 2004	1.500,08	0,00	1.500,08	0,00	1.500,08	
TOTALI ANNO 2006	11.023,81	0,00	11.023,81	0,00	11.023,81	
TOTALI CAPITOLO	12.526,47	0,00	12.526,47	0,00	12.526,47	
CAPITOLO	130403	Proventi previsti dall'art. 7 L. 449 del 22/08/1985				
TOTALI ANNO 2001	12.911,42	0,00	12.911,42	0,00	12.911,42	
TOTALI ANNO 2003	5.335.556,77	0,00	5.335.556,77	0,00	5.335.556,77	




		RESIDUI ATTIVI			
		RESIDUO INIZIALE	VARIAZIONI	RESIDUO POST VARIAZIONE	TOTALE RISCOSSO
CAPITOLO					RESIDUO FINALE
130403	Proventi previsti dall'art. 7 L. 449 del 22/08/1985				
TOTALI CAPITOLO		5.348.468,19	0,00	5.348.468,19	0,00
5.348.468,19					
130404	Entrate da articolo 57 CCNL personale Dirigente				
TOTALI ANNO 2006		4.871,27	0,00	4.871,27	0,00
TOTALI CAPITOLO		4.871,27	0,00	4.871,27	0,00
4.871,27					
210202	Alienazione mobili e macchine di ufficio				
TOTALI ANNO 2000		258,23	0,00	258,23	0,00
TOTALI CAPITOLO		258,23	0,00	258,23	0,00
258,23					
210402	Riscossioni di prestiti e mutui al personale				
TOTALI ANNO 2006		410,80	0,00	410,80	0,00
TOTALI CAPITOLO		410,80	0,00	410,80	0,00
410,80					
210403	Ritiro di depositi a cauzione presso terzi				
TOTALI ANNO 1988		1.007,09	0,00	1.007,09	0,00
TOTALI CAPITOLO		1.007,09	0,00	1.007,09	0,00
1.007,09					
220101	Trasferimenti da parte dello Stato art. 7 d.lgs. 250/97				
TOTALI ANNO 2000		671.196,85	0,00	671.196,85	0,00
TOTALI ANNO 2001		14.229.157,07	0,00	14.229.157,07	0,00
TOTALI ANNO 2002		25.771.199,98	0,00	25.771.199,98	0,00
TOTALI ANNO 2003		12.682.622,19	0,00	12.682.622,19	0,00
TOTALI ANNO 2004		47.446.854,00	0,00	47.446.854,00	0,00
TOTALI ANNO 2005		24.946.854,00	0,00	24.946.854,00	0,00
TOTALI ANNO 2006		44.514.083,97	0,00	44.514.083,97	0,00
TOTALI CAPITOLO		170.261.968,06	0,00	170.261.968,06	0,00
170.261.968,06					
671.196,85					
14.229.157,07					
25.771.199,98					
12.682.622,19					
47.446.854,00					
24.946.854,00					
44.514.083,97					
170.261.968,06					
671.196,85					
14.229.157,07					
25.771.199,98					
12.682.622,19					
47.446.854,00					
24.946.854,00					
44.514.083,97					
170.261.968,06					
671.196,85					
14.229.157,07					
25.771.199,98					
12.682.622,19					
47.446.854,00					
24.946.854,00					
44.514.083,97					
170.261.968,06					
671.196,85					
14.229.157,07					
25.771.199,98					
12.682.622,19					
47.446.854,00					
24.946.854,00					
44.514.083,97					
170.261.968,06					
671.196,85					
14.229.157,07					
25.771.199,98					
12.682.622,19					
47.446.854,00					
24.946.854,00					
44.514.083,97					
170.261.968,06					
671.196,85					
14.229.157,07					
25.771.199,98					
12.682.622,19					
47.446.854,00					
24.946.854,00					
44.514.083,97					
170.261.968,06					
671.196,85					
14.229.157,07					
25.771.199,98					
12.682.622,19					
47.446.854,00					
24.946.854,00					
44.514.083,97					
170.261.968,06					
671.196,85					
14.229.157,07					
25.771.199,98					
12.682.622,19					
47.446.854,00					
24.946.854,00					
44.514.083,97					
170.261.968,06					
671.196,85					
14.229.157,07					
25.771.199,98					
12.682.622,19					
47.446.854,00					
24.946.854,00					
44.514.083,97					
170.261.968,06					
671.196,85					
14.229.157,07					
25.771.199,98					
12.682.622,19					
47.446.854,00					
24.946.854,00					
44.514.083,97					
170.261.968,06					
671.196,85					
14.229.157,07					
25.771.199,98					
12.682.622,19					
47.446.854,00					
24.946.854,00					
44.514.083,97					
170.261.968,06					
671.196,85					
14.229.157,07					
25.771.199,98					
12.682.622,19					
47.446.854,00					
24.946.854,00					
44.514.083,97					
170.261.968,06					
671.196,85					
14.229.157,07					
25.771.199,98					
12.682.622,19					
47.446.854,00					
24.946.854,00					
44.514.083,97					
170.261.968,06					
671.196,85					
14.229.157,07					
25.771.199,98					
12.682.622,19					
47.446.854,00					
24.946.854,00					
44.514.083,97					
170.261.968,06					
671.196,85					
14.229.157,07					
25.771.199,98					
12.682.622,19					
47.446.854,00					
24.946.854,00					
44.514.083,97					
170.261.968,06					
671.196,85					
14.229.157,07					
25.771.199,98					
12.682.622,19					
47.446.854,00					
24.946.854,00					
44.514.083,97					
170.261.968,06					
671.196,85					
14.229.157,07					
25.771.199,98					
12.682.622,19					
47.446.854,00					
24.946.854,00					
44.514.083,97					
170.261.968,06					
671.196,85					
14.229.157,07					
25.771.199,98					
12.682.622,19					
47.446.854,00					
24.946.854,00					
44.514.083,97					
170.261.968,06					
671.196,85					
14.229.157,07					
25.771.199,98					
12.682.622,19					
47.446.854,00					
24.946.854,00					
44.514.083,97					
170.261.968,06					
671.196,85					
14.229.157,07					
25.771.199,98					
12.682.622,19					
47.446.854,00					
24.946.854,00					
44.514.083,97					
170.261.968,06					
671.196,85					
14.229.157,07					
25.771.199,98					
12.682.622,19					
47.446.854,00					
24.946.854,00					
44.514.083,97					
170.261.968,06					
671.196,85					
14.229.157,07					
25.771.199,98					
12.682.622,19					
47.446.854,00					
24.946.854,00					
44.514.083,97					
170.261.968,06					
671.196,85					
14.229.157,07					
25.771.199,98					
12.682.622,19					
47.446.854,00					
24.946.854,00					
44.514.083,97					
170.261.968,06					
671.196,85					
14.229.157,07					
25.771.199,98					
12.682.622,19					
47.446.854,00					
24.946.854,00					
44.514.083,97					
170.261.968,06					
671.196,85					
14.229.157,07					
25.771.199,98					
12.682.622,19					
47.446.854,00					
24.946.854,00					
44.514.083,97					
170.261.968,06					
671.196,85					
14.229.157,07					
25.771.199,98					
12.682.622,19					
47.446.854,00					
24.946.854,00					
44.514.083,97					
170.261.968,06					
671.196,85					
14.229.157,07					
25.771.199,98					
12.682.622,19					
47.446.854,00					
24.946.854,00					
44.514.083,97					
170.261.968,06					
671.196,85					
14.229.157,07					
25.771.199,98					
12.682.622,19					
47.446.854,00					
24.946.854,00					
44.514.083,97					
170.261.968,06					
671.196,85					
14.229.157,07					
25.771.199,98					
12.682.622,19					
47.446.854,00					
24.946.854,00					
44.514.083,97					
170.261.968,06					
671.196,85					
14.229.157,07					




		RESIDUI INIZIALE	VARIAZIONI	RESIDUI ATTIVI		TOTALE RISCOSSO	RESIDUO FINALE
		Fondi di rotazione per l'attuazione delle politiche "Finanziamenti comunitari"					
CAPITOLO	220103						
TOTALI ANNO 2004		8,00	0,00	8,00		0,00	8,00
TOTALI CAPITOLO		8,00	0,00	8,00		0,00	8,00
CAPITOLO	410101	Ritenute erariali					
TOTALI ANNO 1992		59,23	0,00	59,23		0,00	59,23
TOTALI ANNO 1993		245,62	0,00	245,62		0,00	245,62
TOTALI ANNO 1994		0,34	0,00	0,34		0,00	0,34
TOTALI ANNO 2000		246,93	0,00	246,93		0,00	246,93
TOTALI ANNO 2001		321,89	0,00	321,89		0,00	321,89
TOTALI ANNO 2003		1.886,27	0,00	1.886,27		0,00	1.886,27
TOTALI ANNO 2005		2.124,46	0,00	2.124,46		0,00	2.124,46
TOTALI ANNO 2006		78.733,74	0,00	78.733,74		24.578,47	54.155,27
TOTALI CAPITOLO		83.618,48	0,00	83.618,48		24.578,47	59.040,01
CAPITOLO	410102	Ritenute previdenziali e assistenziali					
TOTALI ANNO 2001		411,78	0,00	411,78		0,00	411,78
TOTALI ANNO 2005		155.315,38	0,00	155.315,38		0,00	155.315,38
TOTALI ANNO 2006		2.278,67	0,00	2.278,67		2.247,37	31,30
TOTALI CAPITOLO		158.005,83	0,00	158.005,83		2.247,37	155.758,46
CAPITOLO	410103	Trattenute per conto di terzi					
TOTALI ANNO 1999		38.176,01	0,00	38.176,01		0,00	38.176,01
TOTALI ANNO 2000		46.331,63	0,00	46.331,63		0,00	46.331,63
TOTALI ANNO 2001		232,41	0,00	232,41		0,00	232,41
TOTALI ANNO 2004		15,00	0,00	15,00		0,00	15,00
TOTALI ANNO 2005		931,70	0,00	931,70		0,00	931,70
TOTALI ANNO 2006		1.774,05	0,00	1.774,05		0,00	1.774,05



		RESIDUI ATTIVI			
		RESIDUO INIZIALE	VARIAZIONI	RESIDUO POST VARIAZIONE	TOTALE RISCOSSO
					RESIDUO FINALE
CAPITOLO	410103	Trattenute per conto di terzi			
TOTALI CAPITOLO		87.460,80	0,00	87.460,80	0,00
					87.460,80
CAPITOLO	410105	Gestione autonoma di fondi di cassa			
TOTALI ANNO 1996		109,10	0,00	109,10	0,00
TOTALI ANNO 2004		162,00	0,00	162,00	0,00
TOTALI ANNO 2006		50.475,14	0,00	50.475,14	35.486,57
TOTALI CAPITOLO		50.746,24	0,00	50.746,24	35.486,57
					15.259,67
CAPITOLO	410106	Gestione autonoma (acconti su prestazioni dell'Ente art. 3 del regolamento delle tariffe)			
TOTALI ANNO 1986		1.158,35	0,00	1.158,35	0,00
TOTALI ANNO 1991		0,03	0,00	0,03	0,00
TOTALI ANNO 1992		995,08	0,00	995,08	0,00
TOTALI ANNO 1993		228,45	0,00	228,45	0,00
TOTALI ANNO 1994		566,70	0,00	566,70	0,00
TOTALI ANNO 1995		966,34	0,00	966,34	0,00
TOTALI ANNO 1996		665,49	0,00	665,49	0,00
TOTALI ANNO 1997		83,41	0,00	83,41	0,00
TOTALI ANNO 1998		704,91	0,00	704,91	0,00
TOTALI ANNO 1999		356,86	0,00	356,86	0,00
TOTALI ANNO 2000		1.909,50	0,00	1.909,50	0,00
TOTALI ANNO 2002		829,44	0,00	829,44	0,00
TOTALI ANNO 2003		80.927,16	0,00	80.927,16	0,00
TOTALI ANNO 2004		47.186,73	0,00	47.186,73	0,00
TOTALI ANNO 2005		95.093,85	0,00	95.093,85	0,00
TOTALI ANNO 2006		219.242,59	0,00	219.242,59	19.890,00
TOTALI CAPITOLO		450.914,89	0,00	450.914,89	19.890,00
					431.024,89
CAPITOLO	410107	Ritenute diverse			




CAPITOLO	410107	Ritenute diverse	RESIDUO INIZIALE	VARIAZIONI	RESIDUI ATTIVI		TOTALE RISCOSSO	RESIDUO FINALE
					RESIDUO POST VARIAZIONE			
TOTALI ANNO 1999			60,82	0,00	60,82		0,00	60,82
TOTALI ANNO 2000			22.394,17	0,00	22.394,17		0,00	22.394,17
TOTALI ANNO 2001			43.892,05	0,00	43.892,05		0,00	43.892,05
TOTALI ANNO 2002			83.211,73	0,00	83.211,73		0,00	83.211,73
TOTALI ANNO 2003			112.013,20	0,00	112.013,20		0,00	112.013,20
TOTALI ANNO 2004			178.947,09	0,00	178.947,09		0,00	178.947,09
TOTALI ANNO 2005			59.918,03	0,00	59.918,03		12.527,09	47.390,94
TOTALI ANNO 2006			541.075,80	0,00	541.075,80		418.596,35	122.479,45
TOTALI CAPITOLO			1.041.512,89	0,00	1.041.512,89		431.123,44	610.389,45




RESIDUI ATTIVI				
TOTALI FINALI GLOBALI	RESIDUO POST VARIAZIONE	TOTALE RISCOSSO	RESIDUO FINALE	
RESIDUO INIZIALE	VARIAZIONI			
TOTALI ANNO 1982	215,10	0,00	215,10	215,10
TOTALI ANNO 1984	41.945,90	0,00	41.945,90	41.945,90
TOTALI ANNO 1985	62.966,43	0,00	62.966,43	62.966,43
TOTALI ANNO 1986	1.158,35	0,00	1.158,35	1.158,35
TOTALI ANNO 1988	2.917,47	0,00	2.917,47	2.917,47
TOTALI ANNO 1989	72.062,52	0,00	72.062,52	72.062,52
TOTALI ANNO 1990	76.399,83	0,00	76.399,83	76.399,83
TOTALI ANNO 1991	124.296,36	0,00	124.296,36	124.296,36
TOTALI ANNO 1992	204.647,30	0,00	204.647,30	204.647,30
TOTALI ANNO 1993	67.229,84	0,00	67.229,84	67.229,84
TOTALI ANNO 1994	157.367,61	0,00	157.367,61	157.279,22
TOTALI ANNO 1995	136.903,98	0,00	136.903,98	136.903,98
TOTALI ANNO 1996	5.598,56	0,00	5.598,56	5.598,56
TOTALI ANNO 1997	5.286,51	0,00	5.286,51	5.220,14
TOTALI ANNO 1998	6.871,14	0,00	6.871,14	5.996,30
TOTALI ANNO 1999	45.605,56	0,00	45.605,56	45.088,08
TOTALI ANNO 2000	861.200,80	0,00	861.200,80	860.538,27
TOTALI ANNO 2001	15.303.309,60	0,00	15.303.309,60	1.013.921,72
TOTALI ANNO 2002	26.248.844,51	0,00	26.248.844,51	10.959.307,89
TOTALI ANNO 2003	19.399.343,70	0,00	19.399.343,70	19.235.867,35
TOTALI ANNO 2004	64.457.874,64	0,00	64.457.874,64	50.515.811,41
TOTALI ANNO 2005	80.341.995,31	0,00	80.341.995,31	31.728.963,69
TOTALI ANNO 2006	136.231.581,33	0,00	136.231.581,33	56.617.155,66
TOTALI GLOBALI	343.855.622,35	0,00	343.855.622,35	171.941.491,37


		RESIDUI PASSIVI			
	RESIDUO INIZIALE	VARIAZIONI	RESIDUO POST VARIAZIONE	TOTALE PAGATO	RESIDUO FINALE
CAPITOLO	110101	Assegni al Presidente dell'Ente ed al Direttore Generale dell'Ente			
TOTALI ANNO 2006		23.700,00	0,00	23.700,00	0,00
TOTALI CAPITOLO		23.700,00	0,00	23.700,00	0,00
CAPITOLO	110102	Emolumenti ai componenti il Collegio dei Revisori dei conti			
TOTALI ANNO 2000		309,87	0,00	309,87	309,87
TOTALI ANNO 2001		12.619,91	0,00	12.619,91	12.619,91
TOTALI ANNO 2004		0,03	0,00	0,03	0,03
TOTALI ANNO 2006		32.939,57	0,00	32.939,57	32.939,49
TOTALI CAPITOLO		45.869,38	0,00	45.869,38	12.929,89
CAPITOLO	110103	Emolumenti ai componenti il Consiglio di Amministrazione			
TOTALI ANNO 1998		30,99	0,00	30,99	30,99
TOTALI ANNO 2001		671,40	0,00	671,40	671,40
TOTALI ANNO 2003		103,29	0,00	103,29	103,29
TOTALI ANNO 2004		90,08	0,00	90,08	90,08
TOTALI ANNO 2006		14.826,84	0,00	14.826,84	29,28
TOTALI CAPITOLO		15.722,60	0,00	15.722,60	925,04
CAPITOLO	110104	Indennità di missione, rimborsi spese di viaggio e altri compensi ai componenti degli organi			
TOTALI ANNO 2003		38.000,05	0,00	38.000,05	38.000,05
TOTALI ANNO 2004		0,05	0,00	0,05	0,05
TOTALI ANNO 2005		3.699,72	0,00	3.699,72	115,75
TOTALI ANNO 2006		76.555,48	0,00	76.555,48	32.882,45
TOTALI CAPITOLO		118.255,30	0,00	118.255,30	70.998,30
CAPITOLO	110106	Oneri assistenziali, previdenziali ed IRAP			




		RESIDUI PASSIVI		
RESIDUO INIZIALE	VARIAZIONI	RESIDUO POST VARIAZIONE	TOTALE PAGATO	RESIDUO FINALE
CAPITOLO 110106 Oneri assistenziali, previdenziali ed IRAP				
TOTALI ANNO 2003	5.243,34	0,00	0,00	5.243,34
TOTALI ANNO 2005	1.073,83	0,00	0,00	1.073,83
TOTALI ANNO 2006	3.999,27	0,00	3.999,27	0,00
TOTALI CAPITOLO	10.316,44	0,00	3.999,27	6.317,17
CAPITOLO 110201 Stipendi ed altri assegni fissi al personale dell'Ente ed al vice Direttore Generale				
TOTALI ANNO 2003	84.852,67	0,00	0,00	84.852,67
TOTALI ANNO 2005	2.032,69	0,00	0,00	2.032,69
TOTALI ANNO 2006	2.670.969,53	0,00	127.476,93	2.543.492,60
TOTALI CAPITOLO	2.757.854,89	0,00	127.476,93	2.630.377,96
CAPITOLO 110203 Fondo per la retribuzione di risultato, per il premio di qualita e per le indennita varie al personale non dirigente compreso compenso straordinario ed indennita coordinamento periti				
TOTALI ANNO 1999	215,01	0,00	0,00	215,01
TOTALI CAPITOLO	215,01	0,00	0,00	215,01
CAPITOLO 110204 Indennita e rimborso spese trasporto per missioni e trasferimenti				
TOTALI ANNO 1998	225,18	0,00	0,00	225,18
TOTALI ANNO 2005	190,51	0,00	190,51	0,00
TOTALI ANNO 2006	143.526,47	0,00	143.526,47	0,00
TOTALI CAPITOLO	143.942,16	0,00	143.716,98	225,18
CAPITOLO 110205 Spese per l'addestramento e la formazione e la partecipazione ai convegni ed alle conferenze per il personale dell'Ente				
TOTALI ANNO 1998	1.479,65	0,00	0,00	1.479,65
TOTALI ANNO 2000	3.965,76	0,00	0,00	3.965,76
TOTALI ANNO 2001	44.432,45	0,00	0,00	44.432,45
TOTALI ANNO 2002	4.555,86	0,00	0,00	4.555,86




		RESIDUI PASSIVI			RESIDUO FINALE
	RESIDUO INIZIALE	VARIAZIONI	RESIDUO POST VARIAZIONE	TOTALE PAGATO	
CAPITOLO	110205	Spese per l'addestramento e la formazione e la partecipazione ai convegni ed alle conferenze per il personale dell'Ente			
TOTALI ANNO 2003	180.533,42	0,00	180.533,42	0,00	180.533,42
TOTALI ANNO 2004	76.937,31	0,00	76.937,31	4.527,09	72.410,22
TOTALI ANNO 2005	72.055,75	0,00	72.055,75	47.600,00	24.455,75
TOTALI ANNO 2006	317.676,52	0,00	317.676,52	192.957,40	124.719,12
TOTALI CAPITOLO	701.636,72	0,00	701.636,72	245.084,49	456.552,23
CAPITOLO	110206	Spese per il conseguimento dei brevetti di pilota e per l'allenamento al volo			
TOTALI ANNO 2003	78,06	0,00	78,06	0,00	78,06
TOTALI ANNO 2005	60.235,46	0,00	60.235,46	25.962,58	34.272,88
TOTALI ANNO 2006	148.480,60	0,00	148.480,60	27.634,39	120.846,21
TOTALI CAPITOLO	208.794,12	0,00	208.794,12	53.596,97	155.197,15
CAPITOLO	110207	Oneri previdenziali ed assistenziali e Irap a carico dell'Ente			
TOTALI ANNO 2001	0,45	0,00	0,45	0,00	0,45
TOTALI ANNO 2005	556.712,98	0,00	556.712,98	0,00	556.712,98
TOTALI ANNO 2006	3.145.396,27	0,00	3.145.396,27	2.079.431,32	1.065.964,95
TOTALI CAPITOLO	3.702.109,70	0,00	3.702.109,70	2.079.431,32	1.622.678,38
CAPITOLO	110208	Spese convenzioni mensa			
TOTALI ANNO 2002	1,00	0,00	1,00	0,00	1,00
TOTALI ANNO 2004	5,00	0,00	5,00	0,00	5,00
TOTALI ANNO 2005	4.412,95	0,00	4.412,95	0,00	4.412,95
TOTALI ANNO 2006	460.060,04	0,00	460.060,04	386.260,36	73.799,68
TOTALI CAPITOLO	464.478,99	0,00	464.478,99	386.260,36	78.218,63
CAPITOLO	110210	Oneri per il rinnovo contrattuale			



		RESIDUI PASSIVI		
	RESIDUI INIZIALE	VARIAZIONI	RESIDUI POST VARIAZIONE	TOTALE PAGATO
CAPITOLO	110210	Oneri per il rinnovo contrattuale		
TOTALI ANNO 2002	1.417.574,14	0,00	1.417.574,14	0,00
TOTALI ANNO 2003	1.859.850,00	0,00	1.859.850,00	0,00
TOTALI ANNO 2004	1.190.000,00	0,00	1.190.000,00	0,00
TOTALI CAPITOLO	4.467.424,14	0,00	4.467.424,14	0,00
				1.417.574,14
				1.859.850,00
				1.190.000,00
				4.467.424,14
CAPITOLO	110211	Compensi per commissioni concorso		
TOTALI ANNO 2006	27.351,84	0,00	27.351,84	18.964,04
TOTALI CAPITOLO	27.351,84	0,00	27.351,84	18.964,04
				8.387,80
				8.387,80
CAPITOLO	110216	Fondo art. 64 e 91 CCNL, personale non dirigente		
TOTALI ANNO 2002	2.142,50	0,00	2.142,50	0,00
TOTALI ANNO 2003	26.330,16	0,00	26.330,16	0,00
TOTALI ANNO 2004	370.729,83	0,00	370.729,83	0,00
TOTALI ANNO 2005	372.343,70	0,00	372.343,70	0,00
TOTALI ANNO 2006	1.657.188,11	0,00	1.657.188,11	631.709,57
TOTALI CAPITOLO	2.428.734,30	0,00	2.428.734,30	631.709,57
				2.142,50
				26.330,16
				370.729,83
				372.343,70
				1.025.478,54
				1.797.024,73
CAPITOLO	110217	Fondo contratto Dirigenti		
TOTALI ANNO 2003	3.736,86	0,00	3.736,86	0,00
TOTALI ANNO 2004	2.467,28	0,00	2.467,28	0,00
TOTALI ANNO 2005	418.567,19	0,00	418.567,19	80.066,07
TOTALI ANNO 2006	692.459,86	0,00	692.459,86	101.788,50
TOTALI CAPITOLO	1.117.231,19	0,00	1.117.231,19	181.854,57
				3.736,86
				2.467,28
				338.501,12
				590.671,36
				935.376,62
CAPITOLO	110218	Oneri per il personale comandato da altre amministrazioni		
TOTALI ANNO 2006	80.241,81	0,00	80.241,81	0,00
				80.241,81




		RESIDUI PASSIVI			
		RESIDUO INIZIALE	VARIAZIONI	RESIDUO POST VARIAZIONE	TOTALE PAGATO
					RESIDUO FINALE
CAPITOLO	110218	Oneri per il personale comandato da altre amministrazioni			
TOTALI CAPITOLO		80.241,81	0,00	80.241,81	0,00
					80.241,81
CAPITOLO	110219	Indennità Dirigenti a tempo determinato			
TOTALI ANNO 2003		41.318,62	0,00	41.318,62	0,00
TOTALI ANNO 2005		194.129,59	0,00	194.129,59	0,00
TOTALI ANNO 2006		24.265,67	0,00	24.265,67	0,00
TOTALI CAPITOLO		259.713,88	0,00	259.713,88	0,00
					259.713,88
CAPITOLO	110225	Risorse aggiuntive anni precedenti fondo 64 e 91 CCNL, personale non dirigente			
TOTALI ANNO 2006		400.000,00	0,00	400.000,00	0,00
TOTALI CAPITOLO		400.000,00	0,00	400.000,00	0,00
					400.000,00
CAPITOLO	110301	Spese per l'acquisto di indumenti di lavoro			
TOTALI ANNO 2001		3.873,43	0,00	3.873,43	0,00
TOTALI ANNO 2004		1.007,52	0,00	1.007,52	0,00
TOTALI ANNO 2005		259,20	0,00	259,20	0,00
TOTALI ANNO 2006		1.832,96	0,00	1.832,96	0,00
TOTALI CAPITOLO		6.973,11	0,00	6.973,11	0,00
					3.873,43
					1.007,52
					259,20
					1.832,96
					6.973,11
CAPITOLO	110302	Stampa Libro Registro, regolamenti e pubblicazioni dell'Ente			
TOTALI ANNO 2000		11.141,49	0,00	11.141,49	0,00
TOTALI ANNO 2001		54,07	0,00	54,07	0,00
TOTALI ANNO 2003		12.496,00	0,00	12.496,00	0,00
TOTALI ANNO 2005		21.536,00	0,00	21.536,00	0,00
TOTALI CAPITOLO		45.227,56	0,00	45.227,56	0,00
					11.141,49
					54,07
					12.496,00
					21.536,00
					45.227,56
					21.536,00
					23.691,56




		RESIDUI PASSIVI			
CAPITOLO	RESIDUO INIZIALE	VARIAZIONI	RESIDUO POST VARIAZIONE	TOTALE PAGATO	RESIDUO FINALE
110303	Acquisto di libri, riviste, giornali, pubblicazioni e aggiornamento biblioteca				
TOTALI ANNO 1998	45,71	0,00	45,71	0,00	45,71
TOTALI ANNO 1999	478,50	0,00	478,50	0,00	478,50
TOTALI ANNO 2000	564,74	0,00	564,74	0,00	564,74
TOTALI ANNO 2001	190,23	0,00	190,23	0,00	190,23
TOTALI ANNO 2003	134,62	0,00	134,62	0,00	134,62
TOTALI ANNO 2006	45.237,84	0,00	45.237,84	43.883,45	1.354,39
TOTALI CAPITOLO	46.651,64	0,00	46.651,64	43.883,45	2.768,19
110304	Spese per l'acquisto materiale di consumo, noleggio materiale tecnico e generali varie				
TOTALI ANNO 1998	0,05	0,00	0,05	0,00	0,05
TOTALI ANNO 1999	111,55	0,00	111,55	0,00	111,55
TOTALI ANNO 2000	490,22	0,00	490,22	0,00	490,22
TOTALI ANNO 2001	0,02	0,00	0,02	0,00	0,02
TOTALI ANNO 2002	1.997,12	0,00	1.997,12	0,00	1.997,12
TOTALI ANNO 2003	591,24	0,00	591,24	0,00	591,24
TOTALI ANNO 2005	6.237,03	0,00	6.237,03	618,54	5.618,49
TOTALI ANNO 2006	63.931,26	0,00	63.931,26	49.323,43	14.607,83
TOTALI CAPITOLO	73.358,49	0,00	73.358,49	49.941,97	23.416,52
110305	Fitto locali ufficio				
TOTALI ANNO 1999	874,88	0,00	874,88	0,00	874,88
TOTALI ANNO 2004	1.104,16	0,00	1.104,16	0,00	1.104,16
TOTALI ANNO 2005	672,00	0,00	672,00	0,00	672,00
TOTALI ANNO 2006	420.324,82	0,00	420.324,82	404.872,79	15.452,03
TOTALI CAPITOLO	422.975,86	0,00	422.975,86	404.872,79	18.103,07
110306	Illuminazione, riscaldamento, acqua, e pulizia uffici				


CAPITOLO	RESIDUO INIZIALE	VARIAZIONI	RESIDUI PASSIVI		TOTALE PAGATO	RESIDUO FINALE
			RESIDUO POST VARIAZIONE			
110306	110306	Illuminazione, riscaldamento, acqua, e pulizia uffici				
TOTALI ANNO 1998	73.248,05	0,00	73.248,05	0,00		73.248,05
TOTALI ANNO 2000	18.402,87	0,00	18.402,87	0,00		18.402,87
TOTALI ANNO 2001	740,79	0,00	740,79	0,00		740,79
TOTALI ANNO 2002	29.091,47	0,00	29.091,47	0,00		29.091,47
TOTALI ANNO 2003	82.800,14	0,00	82.800,14	0,00		82.800,14
TOTALI ANNO 2004	416.785,79	0,00	416.785,79	0,00		416.785,79
TOTALI ANNO 2005	4.996,62	0,00	4.996,62	0,00		4.996,62
TOTALI ANNO 2006	405.209,70	0,00	405.209,70	358.956,27		46.253,43
TOTALI CAPITOLO	1.031.275,43	0,00	1.031.275,43	358.956,27		672.319,16
110307	110307	Spese per manutenzione e riparazione mobili e macchine, adattamento locali e relativi impianti				
TOTALI ANNO 1998	257,19	0,00	257,19	0,00		257,19
TOTALI ANNO 1999	631,21	0,00	631,21	0,00		631,21
TOTALI ANNO 2000	3.291,43	0,00	3.291,43	0,00		3.291,43
TOTALI ANNO 2001	12.254,29	0,00	12.254,29	0,00		12.254,29
TOTALI ANNO 2002	7.637,55	0,00	7.637,55	0,00		7.637,55
TOTALI ANNO 2003	27.182,75	0,00	27.182,75	3.057,38		24.125,37
TOTALI ANNO 2004	64.025,23	0,00	64.025,23	40.506,29		23.518,94
TOTALI ANNO 2005	30.670,01	0,00	30.670,01	21.024,00		9.646,01
TOTALI ANNO 2006	153.200,99	0,00	153.200,99	143.199,90		10.001,09
TOTALI CAPITOLO	299.150,65	0,00	299.150,65	207.787,57		91.363,08
110308	110308	Spese esercizio, manutenzione e riparazione automezzi e mezzi speciali				
TOTALI ANNO 2002	2.956,21	0,00	2.956,21	0,00		2.956,21
TOTALI ANNO 2003	2.419,51	0,00	2.419,51	0,00		2.419,51
TOTALI ANNO 2004	12.135,59	0,00	12.135,59	0,00		12.135,59
TOTALI ANNO 2005	2,65	0,00	2,65	0,00		2,65




		RESIDUI PASSIVI			
	RESIDUI INIZIALE	VARIAZIONI	RESIDUI POST VARIAZIONE	TOTALE PAGATO	RESIDUO FINALE
CAPITOLO	110308	Spese esercizio, manutenzione e riparazione automezzi e mezzi speciali			
TOTALI ANNO 2006	3.034,20	0,00	3.034,20	1.204,22	1.829,98
TOTALI CAPITOLO	20.548,16	0,00	20.548,16	1.204,22	19.343,94
CAPITOLO	110309	Spese postali, telegrafiche, telefoniche, telefax e di trasporto			
TOTALI ANNO 2000	175,08	0,00	175,08	0,00	175,08
TOTALI ANNO 2001	4.443,26	0,00	4.443,26	0,00	4.443,26
TOTALI ANNO 2002	32.257,98	0,00	32.257,98	0,00	32.257,98
TOTALI ANNO 2003	208.215,70	0,00	208.215,70	0,00	208.215,70
TOTALI ANNO 2004	21.487,90	0,00	21.487,90	0,00	21.487,90
TOTALI ANNO 2005	3.390,20	0,00	3.390,20	0,00	3.390,20
TOTALI ANNO 2006	175.112,00	0,00	175.112,00	141.212,05	33.899,95
TOTALI CAPITOLO	445.082,12	0,00	445.082,12	141.212,05	303.870,07
CAPITOLO	110310	Spese di funzionamento del sistema informatico			
TOTALI ANNO 1998	1.380,29	0,00	1.380,29	0,00	1.380,29
TOTALI ANNO 1999	15.579,23	0,00	15.579,23	0,00	15.579,23
TOTALI ANNO 2000	32.611,16	0,00	32.611,16	0,00	32.611,16
TOTALI ANNO 2001	17.391,40	0,00	17.391,40	0,00	17.391,40
TOTALI ANNO 2002	65.645,40	0,00	65.645,40	0,00	65.645,40
TOTALI ANNO 2003	26.859,12	0,00	26.859,12	0,00	26.859,12
TOTALI ANNO 2004	61.924,24	0,00	61.924,24	1.020,00	60.904,24
TOTALI ANNO 2005	31.245,00	0,00	31.245,00	0,00	31.245,00
TOTALI ANNO 2006	557.172,61	0,00	557.172,61	542.118,11	15.054,50
TOTALI CAPITOLO	809.808,45	0,00	809.808,45	543.138,11	266.670,34
CAPITOLO	110311	Spese di rappresentanza			




		RESIDUI PASSIVI			TOTALE PAGATO	RESIDUO FINALE
		RESIDUO INIZIALE	VARIAZIONI	RESIDUO POST VARIAZIONE		
CAPITOLO	110311	Spese di rappresentanza				
TOTALI ANNO 2003		24,50	0,00	24,50	0,00	24,50
TOTALI ANNO 2004		253,00	0,00	253,00	0,00	253,00
TOTALI ANNO 2005		2.447,00	0,00	2.447,00	2.029,60	417,40
TOTALI ANNO 2006		3.912,22	0,00	3.912,22	1.437,16	2.475,06
TOTALI CAPITOLO		6.636,72	0,00	6.636,72	3.466,76	3.169,96
CAPITOLO	110312	Compensi per speciali incarichi e commissioni per consulenze comprese quelle di cui all'art. 7 d.lgs. 29/93				
TOTALI ANNO 1998		6.704,25	0,00	6.704,25	0,00	6.704,25
TOTALI ANNO 1999		987,17	0,00	987,17	0,00	987,17
TOTALI ANNO 2001		34,44	0,00	34,44	0,00	34,44
TOTALI ANNO 2002		20.658,30	0,00	20.658,30	0,00	20.658,30
TOTALI ANNO 2004		1,18	0,00	1,18	0,00	1,18
TOTALI ANNO 2005		46.508,58	0,00	46.508,58	12.197,49	34.311,09
TOTALI ANNO 2006		18.592,47	0,00	18.592,47	16.733,23	1.859,24
TOTALI CAPITOLO		93.486,39	0,00	93.486,39	28.930,72	64.555,67
CAPITOLO	110314	Premi di assicurazione				
TOTALI ANNO 1999		309,87	0,00	309,87	0,00	309,87
TOTALI ANNO 2001		3.821,78	0,00	3.821,78	0,00	3.821,78
TOTALI ANNO 2003		24.851,00	0,00	24.851,00	0,00	24.851,00
TOTALI ANNO 2006		9.708,73	0,00	9.708,73	9.708,73	0,00
TOTALI CAPITOLO		38.691,38	0,00	38.691,38	9.708,73	28.982,65
CAPITOLO	110315	Spese per l'organizzazione e la partecipazione a convegni, mostre ed altre manifestazioni				
TOTALI ANNO 2001		0,01	0,00	0,01	0,00	0,01
TOTALI ANNO 2002		325,00	0,00	325,00	0,00	325,00




		RESIDUI PASSIVI		
		RESIDUO POST VARIAZIONE	TOTALE PAGATO	RESIDUO FINALE
CAPITOLO	RESIDUO INIZIALE	VARIAZIONI		
110315	Spese per l'organizzazione e la partecipazione a convegni, mostre ed altre manifestazioni			
TOTALI ANNO 2003	907,16	0,00	907,16	907,16
TOTALI ANNO 2006	796,50	0,00	796,50	796,50
TOTALI CAPITOLO	2.028,67	0,00	2.028,67	2.028,67
CAPITOLO	Spese per una pubblicazione dell'Ente			
TOTALI ANNO 2001	92,96	0,00	92,96	92,96
TOTALI ANNO 2002	12.818,16	0,00	12.818,16	12.818,16
TOTALI ANNO 2006	32.635,75	0,00	32.635,75	0,00
TOTALI CAPITOLO	45.546,87	0,00	45.546,87	12.911,12
CAPITOLO	Spese per la pubblicità (art. 5 L. 25/2/1967 n. 67)			
TOTALI ANNO 2000	5.689,29	0,00	5.689,29	5.689,29
TOTALI ANNO 2003	0,20	0,00	0,20	0,20
TOTALI ANNO 2004	3.300,00	0,00	3.300,00	3.300,00
TOTALI ANNO 2005	3.600,00	0,00	3.600,00	0,00
TOTALI ANNO 2006	5.400,00	0,00	5.400,00	0,00
TOTALI CAPITOLO	17.989,49	0,00	17.989,49	8.989,49
CAPITOLO	Spese per il funzionamento degli aeroporti: fornitura di energia elettrica, di combustibile per le centrali termiche, acqua, contributi consortili, sgombero neve			
TOTALI ANNO 2000	228,22	0,00	228,22	228,22
TOTALI CAPITOLO	228,22	0,00	228,22	228,22
CAPITOLO	Spese di esercizio, manutenzione e sicurezza delle infrastrutture aeroportuali			
TOTALI ANNO 1999	100.350,43	0,00	100.350,43	100.350,43
TOTALI ANNO 2000	28.621,94	0,00	28.621,94	28.621,94
TOTALI ANNO 2001	38.511,26	0,00	38.511,26	38.511,26




		RESIDUI PASSIVI			RESIDUO FINALE
		RESIDUO INIZIALE	VARIAZIONI	RESIDUO POST VARIAZIONE	
CAPITOLO	110322	Spese di esercizio, manutenzione e sicurezza delle infrastrutture aeroportuali			
TOTALI ANNO 2002		445.858,88	0,00	445.858,88	445.858,88
TOTALI ANNO 2003		1.593.594,32	0,00	1.593.594,32	1.410.942,51
TOTALI ANNO 2004		2.290.039,90	0,00	2.290.039,90	2.206.749,10
TOTALI ANNO 2005		257.098,13	0,00	257.098,13	257.098,13
TOTALI ANNO 2006		492.818,04	0,00	492.818,04	46.022,59
TOTALI CAPITOLO		5.246.892,90	0,00	5.246.892,90	4.534.154,84
CAPITOLO	110323	Spese per il funzionamento delle commissioni e dei comitati di cui agli articoli 6 e 13 del d.lgs. 250/97 e dell'ufficio di Controllo interno di cui all'art. 9 del d.lgs. 250/97			
TOTALI ANNO 2000		5.040,62	0,00	5.040,62	5.040,62
TOTALI ANNO 2001		4.876,59	0,00	4.876,59	4.876,59
TOTALI ANNO 2002		632,15	0,00	632,15	632,15
TOTALI ANNO 2003		50,39	0,00	50,39	50,39
TOTALI ANNO 2005		3.401,66	0,00	3.401,66	3.401,66
TOTALI ANNO 2006		21.925,92	0,00	21.925,92	11.462,05
TOTALI CAPITOLO		35.927,33	0,00	35.927,33	25.463,46
CAPITOLO	110324	Oneri per incarichi agli ispettori di volo in base all'art. 7 del d.lgs. 29/93			
TOTALI ANNO 2000		7.540,27	0,00	7.540,27	7.540,27
TOTALI ANNO 2001		1.587,21	0,00	1.587,21	1.587,21
TOTALI ANNO 2002		8.793,57	0,00	8.793,57	8.793,57
TOTALI CAPITOLO		17.921,05	0,00	17.921,05	17.921,05
CAPITOLO	110325	Assistenza tecnica e prestazioni di servizi per le attività istituzionali			
TOTALI ANNO 2002		3.057,94	0,00	3.057,94	3.057,94
TOTALI ANNO 2003		38.392,77	0,00	38.392,77	38.392,77
TOTALI ANNO 2004		29.753,89	0,00	29.753,89	29.753,89



	CAPITOLO	RESIDUO INIZIALE	VARIAZIONI	RESIDUI PASSIVI		TOTALE PAGATO	RESIDUO FINALE
				RESIDUO POST VARIAZIONE	RESIDUO POST VARIAZIONE		
	110325	Assistenza tecnica e prestazioni di servizi per le attività istituzionali					
	TOTALI ANNO 2005	5.619,36	0,00	5.619,36		0,00	5.619,36
	TOTALI ANNO 2006	269.159,05	0,00	269.159,05		224.494,61	44.664,44
	TOTALI CAPITOLO	345.983,01	0,00	345.983,01		224.494,61	121.488,40
	110326	Attuazione di accordi con le Università e borse di studio					
	TOTALI ANNO 2004	2.400,00	0,00	2.400,00		0,00	2.400,00
	TOTALI CAPITOLO	2.400,00	0,00	2.400,00		0,00	2.400,00
	110327	Unità operativa all'estero come previsto dall'articolo del contratto di programma					
	TOTALI ANNO 2003	18.000,00	0,00	18.000,00		0,00	18.000,00
	TOTALI ANNO 2004	34.552,66	0,00	34.552,66		0,00	34.552,66
	TOTALI ANNO 2005	34.230,82	0,00	34.230,82		0,00	34.230,82
	TOTALI ANNO 2006	29.270,71	0,00	29.270,71		0,00	29.270,71
	TOTALI CAPITOLO	116.054,19	0,00	116.054,19		0,00	116.054,19
	110329	Spese per legge 626/94					
	TOTALI ANNO 2002	21.202,96	0,00	21.202,96		0,00	21.202,96
	TOTALI ANNO 2003	7.474,99	0,00	7.474,99		0,00	7.474,99
	TOTALI ANNO 2004	937,08	0,00	937,08		0,00	937,08
	TOTALI ANNO 2006	208.007,95	0,00	208.007,95		179.446,30	28.561,65
	TOTALI CAPITOLO	237.622,98	0,00	237.622,98		179.446,30	58.176,68
	110330	Oneri previdenziali ed assistenziali e Irap a carico dell'Ente					
	TOTALI ANNO 2005	2.014,46	0,00	2.014,46		0,00	2.014,46
	TOTALI ANNO 2006	1.713,62	0,00	1.713,62		1.713,62	0,00
		3.728,08	0,00	3.728,08		1.713,62	




		RESIDUI PASSIVI		
	RESIDUO INIZIALE	VARIAZIONI	RESIDUO POST VARIAZIONE	TOTALE PAGATO
				RESIDUO FINALE
CAPITOLO	110330	Oneri previdenziali ed assistenziali e Irap a carico dell'Ente		
TOTALI CAPITOLO				2.014,46
CAPITOLO	110331	Spese per la comunicazione e l'informazione pubblica		
TOTALI ANNO 2004		2.568,00	0,00	2.568,00
TOTALI ANNO 2005		84.000,00	0,00	84.000,00
TOTALI ANNO 2006		19.919,41	0,00	19.919,41
TOTALI CAPITOLO		106.487,41	0,00	106.487,41
CAPITOLO	110332	Spese per il recepimento degli Annessi I.C.A.O.		
TOTALI ANNO 2003		250.000,00	0,00	250.000,00
TOTALI CAPITOLO		250.000,00	0,00	250.000,00
CAPITOLO	110334	Spese per la pubblicazione di bandi di gara		
TOTALI ANNO 2006		42.789,71	0,00	42.789,71
TOTALI CAPITOLO		42.789,71	0,00	42.789,71
CAPITOLO	120201	Quote associative Ente		
TOTALI ANNO 2006		4.794,60	0,00	4.794,60
TOTALI CAPITOLO		4.794,60	0,00	4.794,60
CAPITOLO	120202	Benefici di natura assistenziale e sociale al personale, interessi per mutui accessi al personale		
TOTALI ANNO 2004		0,02	0,00	0,02
TOTALI ANNO 2005		15.000,00	0,00	15.000,00
TOTALI ANNO 2006		366.639,92	0,00	366.639,92
TOTALI CAPITOLO		381.639,94	0,00	381.639,94



		RESIDUO INIZIALE	VARIAZIONI	RESIDUI PASSIVI		TOTALE PAGATO	RESIDUO FINALE
CAPITOLO	120203	Oneri relativi all'equo indennizzo al personale		RESIDUO POST VARIAZIONE			
TOTALI ANNO 2006		774,87	0,00	774,87		774,87	0,00
TOTALI CAPITOLO		774,87	0,00	774,87		774,87	0,00
CAPITOLO	120302	Spese e commissioni bancarie					
TOTALI ANNO 2004		20,00	0,00	20,00		0,00	20,00
TOTALI ANNO 2005		24,00	0,00	24,00		0,00	24,00
TOTALI ANNO 2006		483,62	0,00	483,62		483,62	0,00
TOTALI CAPITOLO		527,62	0,00	527,62		483,62	44,00
CAPITOLO	120401	Imposte e tasse					
TOTALI ANNO 2003		1.622,65	0,00	1.622,65		0,00	1.622,65
TOTALI ANNO 2006		30.644,97	0,00	30.644,97		11.663,94	18.981,03
TOTALI CAPITOLO		32.267,62	0,00	32.267,62		11.663,94	20.603,68
CAPITOLO	120402	Bolli e concessioni governative					
TOTALI ANNO 2005		967,49	0,00	967,49		11,49	956,00
TOTALI ANNO 2006		5.534,00	0,00	5.534,00		0,00	5.534,00
TOTALI CAPITOLO		6.501,49	0,00	6.501,49		11,49	6.490,00
CAPITOLO	120501	Restituzioni e rimborsi diversi					
TOTALI ANNO 2005		37.391,94	0,00	37.391,94		0,00	37.391,94
TOTALI ANNO 2006		105,36	0,00	105,36		105,36	0,00
TOTALI CAPITOLO		37.497,30	0,00	37.497,30		105,36	37.391,94
CAPITOLO	120603	Spese per liti, arbitraggi, risarcimenti ed accessori					


		RESIDUI INIZIALE	VARIAZIONI	RESIDUI PASSIVI		TOTALE PAGATO	RESIDUO FINALE
CAPITOLO		120603	Spese per liti, arbitraggi, risarcimenti ed accessori		RESIDUO POST VARIAZIONE		
	TOTALI ANNO 1998	67.459,81	0,00	67.459,81	0,00		67.459,81
	TOTALI ANNO 2002	834.069,46	0,00	834.069,46	380.709,67		453.359,79
	TOTALI ANNO 2003	13.983.068,56	0,00	13.983.068,56	461.125,17		13.521.943,39
	TOTALI ANNO 2005	1.187.932,71	0,00	1.187.932,71	339.551,46		848.381,25
	TOTALI ANNO 2006	1.906.691,04	0,00	1.906.691,04	169.018,92		1.737.672,12
	TOTALI CAPITOLO	17.979.221,58	0,00	17.979.221,58	1.350.405,22		16.628.816,36
CAPITOLO	120604	Oneri di pubblico servizi					
	TOTALI ANNO 2000	2.564.940,23	0,00	2.564.940,23	1.790.254,88		774.685,35
	TOTALI ANNO 2001	12.945.149,57	0,00	12.945.149,57	12.170.464,22		774.685,35
	TOTALI ANNO 2003	16.192.222,40	0,00	16.192.222,40	16.192.222,40		0,00
	TOTALI ANNO 2004	16.004.908,97	0,00	16.004.908,97	14.567.881,55		1.437.027,42
	TOTALI ANNO 2005	21.507.589,22	0,00	21.507.589,22	8.859.151,03		12.648.438,19
	TOTALI ANNO 2006	34.489.205,34	0,00	34.489.205,34	8.699.901,20		25.789.304,14
	TOTALI CAPITOLO	103.704.015,73	0,00	103.704.015,73	62.279.875,28		41.424.140,45
CAPITOLO	120607	Spese per la partecipazione al Consorzio per l'IRAQ					
	TOTALI ANNO 2005	150.000,00	0,00	150.000,00	0,00		150.000,00
	TOTALI ANNO 2006	60.000,00	0,00	60.000,00	0,00		60.000,00
	TOTALI CAPITOLO	210.000,00	0,00	210.000,00	0,00		210.000,00
CAPITOLO	120608	Rimborsi a favore dello Stato in relazione a provvedimenti normativi					
	TOTALI ANNO 2006	59.000,00	0,00	59.000,00	0,00		59.000,00
	TOTALI CAPITOLO	59.000,00	0,00	59.000,00	0,00		59.000,00
CAPITOLO	140101	Integrazione pensioni al personale già iscritto alla convenzione RAI-INPS					




		RESIDUI PASSIVI			RESIDUO FINALE
		RESIDUO INIZIALE	VARIAZIONI	RESIDUO POST VARIAZIONE	
CAPITOLO	140101	Integrazione pensioni al personale già iscritto alla convenzione RAI-INPS			
TOTALI ANNO 2003		2.184,91	0,00	2.184,91	0,00
TOTALI ANNO 2006		18.283,02	0,00	18.283,02	17.138,96
TOTALI CAPITOLO		20.467,93	0,00	20.467,93	17.138,96
CAPITOLO	210102	Ricostruzioni, ripristini e trasformazione immobili			
TOTALI ANNO 2004		1.253,23	0,00	1.253,23	1.253,23
TOTALI ANNO 2005		157.652,71	0,00	157.652,71	133.172,71
TOTALI ANNO 2006		2.227,50	0,00	2.227,50	427,50
TOTALI CAPITOLO		161.133,44	0,00	161.133,44	134.853,44
CAPITOLO	210103	Interventi su infrastrutture aeroportuali di diretta gestione ENAC			
TOTALI ANNO 2004		4.022.665,99	0,00	4.022.665,99	3.332.593,54
TOTALI ANNO 2005		1.652.237,91	0,00	1.652.237,91	1.562.137,91
TOTALI ANNO 2006		217.834,63	0,00	217.834,63	655,59
TOTALI CAPITOLO		5.892.738,53	0,00	5.892.738,53	4.895.387,04
CAPITOLO	210202	Acquisto di mobili e macchine di ufficio			
TOTALI ANNO 1998		428,66	0,00	428,66	428,66
TOTALI ANNO 2000		5.762,12	0,00	5.762,12	5.762,12
TOTALI ANNO 2001		184.693,23	0,00	184.693,23	184.693,23
TOTALI ANNO 2002		20.413,20	0,00	20.413,20	20.413,20
TOTALI ANNO 2003		3.050,88	0,00	3.050,88	3.050,88
TOTALI ANNO 2004		5.318,40	0,00	5.318,40	5.318,40
TOTALI ANNO 2005		2.843,40	0,00	2.843,40	2.543,40
TOTALI ANNO 2006		231.093,74	0,00	231.093,74	65.651,34
TOTALI CAPITOLO		453.603,63	0,00	453.603,63	287.861,23

		RESIDUI PASSIVI		RESIDUO POST VARIAZIONE	TOTALE PAGATO	RESIDUO FINALE
CAPITOLO	RESIDUO INIZIALE	VARIAZIONI	RESIDUO POST VARIAZIONE			
210203	Acquisto strumenti					
TOTALI ANNO 2006	207,60	0,00	207,60	207,60	207,60	0,00
TOTALI CAPITOLO	207,60	0,00	207,60	207,60	207,60	0,00
210204	Acquisto apparati informatici e software					
TOTALI ANNO 2004	499.588,20	0,00	499.588,20	97.177,80	402.410,40	
TOTALI ANNO 2005	360.205,98	0,00	360.205,98	81.000,00	279.205,98	
TOTALI ANNO 2006	1.058.810,22	0,00	1.058.810,22	347.383,19	711.427,03	
TOTALI CAPITOLO	1.918.604,40	0,00	1.918.604,40	525.560,99	1.393.043,41	
210405	Progettazione, costruzione, ampliamento, ammodernamento aeroporti, eliporti, campi di volo e fortuna civile demaniale, impianti rel.acquisti, esprop. di immobili relativi					
TOTALI ANNO 2000	269.634,32	0,00	269.634,32	76.176,43	193.457,89	
TOTALI ANNO 2001	1.436.855,10	0,00	1.436.855,10	1.436.855,10	0,00	
TOTALI ANNO 2003	221.648,32	0,00	221.648,32	0,00	221.648,32	
TOTALI ANNO 2004	154.633,39	0,00	154.633,39	0,00	154.633,39	
TOTALI CAPITOLO	2.082.771,13	0,00	2.082.771,13	1.513.031,53	569.739,60	
210406	Spese per finanziamento dei progetti di sviluppo delle infrastrutture e servizi aeroportuali previsti dal piano investimenti negli aeroporti nazionali e per esigenze servizio degli aeroporti					
TOTALI ANNO 2000	2.394.523,21	0,00	2.394.523,21	0,00	2.394.523,21	
TOTALI ANNO 2003	90.544,79	0,00	90.544,79	54.126,49	36.418,30	
TOTALI CAPITOLO	2.485.068,00	0,00	2.485.068,00	54.126,49	2.430.941,51	
210407	Spese per l'ammodernamento degli aeroporti minori per l'aviazione generale					
TOTALI ANNO 2000	116.196,09	0,00	116.196,09	0,00	116.196,09	
TOTALI CAPITOLO	116.196,09	0,00	116.196,09	0,00	116.196,09	
210409	Spese di realizzazione opere di ampliamento, ammodernamento, riqualificazione necessaria ad assicurare a breve termine il finanziamento infrastrutture aeroportuali sistema intercon					

		RESIDUI PASSIVI			
		RESIDUI POST VARIAZIONE	TOTALE PAGATO	RESIDUO FINALE	
RESIDUO INIZIALE	VARIAZIONI				
Spese di realizzazione opere di ampliamento, ammodernamento, riqualificazione necessaria ad assicurare a breve termine il finanziamento infrastrutture aeroportuali sistema intercon					
CAPITOLO 210409					
TOTALI ANNO 2000	379.044,41	0,00	379.044,41	0,00	379.044,41
TOTALI ANNO 2002	0,01	0,00	0,01	0,00	0,01
TOTALI ANNO 2003	2.831.507,15	0,00	2.831.507,15	0,00	2.831.507,15
TOTALI ANNO 2004	15.604,29	0,00	15.604,29	0,00	15.604,29
TOTALI ANNO 2006	21.767.229,97	0,00	21.767.229,97	0,00	21.767.229,97
TOTALI CAPITOLO	24.993.385,83	0,00	24.993.385,83	0,00	24.993.385,83
Spese per la manutenzione straordinaria, l'adeguamento e lo sviluppo degli aeroporti statali aperti al traffico aereo civile					
CAPITOLO 210410					
TOTALI ANNO 2000	175.956,35	0,00	175.956,35	0,00	175.956,35
TOTALI ANNO 2001	1.484.971,47	0,00	1.484.971,47	6.448,20	1.478.523,27
TOTALI CAPITOLO	1.660.927,82	0,00	1.660.927,82	6.448,20	1.654.479,62
Spese per il finanziamento di un progetto relativo all'ampliamento dell'aerostazione passeggeri dell'aeroporto di Bologna-Borgo Panigale					
CAPITOLO 210411					
TOTALI ANNO 2000	9.584,15	0,00	9.584,15	0,00	9.584,15
TOTALI CAPITOLO	9.584,15	0,00	9.584,15	0,00	9.584,15
Annualità quindicinale per gli interventi relativi al completamento dell'aeroporto Marco Polo di Venezia					
CAPITOLO 210412					
TOTALI ANNO 2003	723.037,75	0,00	723.037,75	723.037,75	0,00
TOTALI ANNO 2004	593.810,98	0,00	593.810,98	0,00	593.810,98
TOTALI ANNO 2005	593.810,98	0,00	593.810,98	0,00	593.810,98
TOTALI ANNO 2006	622.095,66	0,00	622.095,66	622.095,66	0,00
TOTALI CAPITOLO	2.532.755,37	0,00	2.532.755,37	1.345.133,41	1.187.621,96
Spese per interventi finalizzati al disinquinamento acustico delle aree aeroportuali					
CAPITOLO 210413					
TOTALI ANNO 1999	107.612,06	0,00	107.612,06	0,00	107.612,06
TOTALI ANNO 2003	2.225.831,11	0,00	2.225.831,11	0,00	2.225.831,11


		RESIDUI PASSIVI			
	RESIDUO INIZIALE	VARIAZIONI	RESIDUO POST VARIAZIONE	TOTALE PAGATO	RESIDUO FINALE
					
*CAPITOLO	210413	Spese per interventi finalizzati al disinquinamento acustico delle aree aeroportuali			
TOTALI CAPITOLO		2.333.443,17	0,00	2.333.443,17	2.333.443,17
CAPITOLO	210414	Spese per la realizzazione di opere di ampliamento, ammodernamento e riqualificazione delle infrastrutture aeroportuali			
TOTALI ANNO 1999		1.333,95	0,00	1.333,95	-0,00
TOTALI ANNO 2000		17.086.144,43	0,00	17.086.144,43	0,00
TOTALI ANNO 2001		27.399.639,52	0,00	27.399.639,52	20.390.347,11
TOTALI ANNO 2002		22.002.615,44	0,00	22.002.615,44	22.002.615,44
TOTALI ANNO 2003		30.497.680,49	0,00	30.497.680,49	30.497.680,49
TOTALI ANNO 2004		15.636.359,55	0,00	15.636.359,55	15.636.359,55
TOTALI ANNO 2006		20.709.545,99	0,00	20.709.545,99	20.709.545,99
TOTALI CAPITOLO		133.333.319,37	0,00	133.333.319,37	109.236.548,58
CAPITOLO	210415	Spese per la realizzazione di infrastrutture aeroportuali finanziate dal FFSR			
TOTALI ANNO 2002		2.290,90	0,00	2.290,90	2.290,90
TOTALI ANNO 2003		843.111,84	0,00	843.111,84	769.584,84
TOTALI ANNO 2004		33.647.203,90	0,00	33.647.203,90	20.128.508,74
TOTALI ANNO 2005		16.505.893,30	0,00	16.505.893,30	16.505.893,30
TOTALI ANNO 2006		34.511.962,52	0,00	34.511.962,52	34.511.962,52
TOTALI CAPITOLO		85.510.462,46	0,00	85.510.462,46	71.918.240,30
CAPITOLO	210416	Spese per la realizzazione oper di ampliamento, ammodernamento, riqualificazione e completamento degli aeroporti di Perugia S.Egidio e di Salerno Pontecagnano			
TOTALI ANNO 1999		1.973.534,39	0,00	1.973.534,39	1.973.534,39
TOTALI ANNO 2003		1.774.029,44	0,00	1.774.029,44	77.269,44
TOTALI ANNO 2005		275.066,16	0,00	275.066,16	0,00
TOTALI CAPITOLO		4.022.629,99	0,00	4.022.629,99	2.050.803,83
CAPITOLO	210417	Spese relative agli interventi finanziati dal fondo europeo di sviluppo regionale (FESR) per l'adeguamento della rete aeroportuale			
TOTALI CAPITOLO				1.971.826,16	2.050.803,83



		RESIDUI PASSIVI			RESIDUO FINALE
		RESIDUO INIZIALE	VARIAZIONI	RESIDUO POST VARIAZIONE	
CAPITOLO	210417	Spese relative agli interventi finanziati dal fondo europeo di sviluppo regionale (FESR) per l'adeguamento della rete aeroportuale			
TOTALI ANNO 2004		29.887.304,48	0,00	29.887.304,48	9.334.131,39
TOTALI ANNO 2005		25.083.916,01	0,00	25.083.916,01	25.083.916,01
TOTALI ANNO 2006		52.481.330,03	0,00	52.481.330,03	52.481.330,03
TOTALI CAPITOLO		107.452.550,52	0,00	107.452.550,52	86.899.377,43
CAPITOLO	210418	Spese per la realizzazione di opere di ampliamento di potenziamento di aeroporti situati nelle aree depresse			
TOTALI ANNO 1999		6.201,51	0,00	6.201,51	6.201,51
TOTALI ANNO 2000		677.300,22	0,00	677.300,22	0,00
TOTALI ANNO 2001		1.261.975,36	0,00	1.261.975,36	1.261.975,36
TOTALI ANNO 2003		12.610.118,39	0,00	12.610.118,39	12.254.640,63
TOTALI CAPITOLO		14.555.595,48	0,00	14.555.595,48	13.522.817,50
CAPITOLO	210419	Somme occorrenti per il completamento di opere infrastrutturali nelle aree depresse			
TOTALI ANNO 2000		84.849,26	0,00	84.849,26	84.849,26
TOTALI ANNO 2002		2.582.284,25	0,00	2.582.284,25	2.582.284,25
TOTALI ANNO 2003		2.582.284,50	0,00	2.582.284,50	2.582.284,50
TOTALI CAPITOLO		5.249.418,01	0,00	5.249.418,01	5.249.418,01
CAPITOLO	210501	Indennità di anzianità al personale cessato dal servizio			
TOTALI ANNO 2003		0,01	0,00	0,01	0,01
TOTALI ANNO 2006		143.434,86	0,00	143.434,86	0,00
TOTALI CAPITOLO		143.434,87	0,00	143.434,87	0,01
CAPITOLO	410101	Ritenute erariali			
TOTALI ANNO 1992		59,23	0,00	59,23	59,23
TOTALI ANNO 2001		611,78	0,00	611,78	611,78

		RESIDUI PASSIVI			TOTALE PAGATO	RESIDUO FINALE
	RESIDUO INIZIALE	VARIAZIONI	RESIDUO POST VARIAZIONE			
CAPITOLO	410101 Ritenute erariali					
TOTALI ANNO 2005	2.229,04	0,00	2.229,04	0,00	2.229,04	
TOTALI ANNO 2006	1.694.548,23	0,00	1.694.548,23	1.629.540,88	65.007,35	
TOTALI CAPITOLO	1.697.448,28	0,00	1.697.448,28	1.629.540,88	67.907,40	
CAPITOLO	410102 Ritenute previdenziali e assistenziali					
TOTALI ANNO 1992	49,59	0,00	49,59	0,00	49,59	
TOTALI ANNO 2005	12.525,72	0,00	12.525,72	0,00	12.525,72	
TOTALI ANNO 2006	569.732,82	0,00	569.732,82	562.685,42	7.047,40	
TOTALI CAPITOLO	582.308,13	0,00	582.308,13	562.685,42	19.622,71	
CAPITOLO	410103 Trattenute a favore di terzi					
TOTALI ANNO 1999	38.176,01	0,00	38.176,01	0,00	38.176,01	
TOTALI ANNO 2000	46.331,63	0,00	46.331,63	0,00	46.331,63	
TOTALI ANNO 2001	3.202,88	0,00	3.202,88	0,00	3.202,88	
TOTALI ANNO 2002	6.983,70	0,00	6.983,70	0,00	6.983,70	
TOTALI ANNO 2003	2.387,28	0,00	2.387,28	0,00	2.387,28	
TOTALI ANNO 2004	2.387,28	0,00	2.387,28	0,00	2.387,28	
TOTALI ANNO 2005	290.452,19	0,00	290.452,19	0,00	290.452,19	
TOTALI ANNO 2006	137.666,58	0,00	137.666,58	127.471,56	10.195,02	
TOTALI CAPITOLO	527.587,55	0,00	527.587,55	127.471,56	400.115,99	
CAPITOLO	410106 Partite in conto sospesi (acconti su prestazione dell'Ente art. 3 del regolamento delle tariffe)					
TOTALI ANNO 1988	275,53	0,00	275,53	0,00	275,53	
TOTALI ANNO 1989	6.459,59	0,00	6.459,59	0,00	6.459,59	
TOTALI ANNO 1990	1.729,72	0,00	1.729,72	0,00	1.729,72	
TOTALI ANNO 1991	718,91	0,00	718,91	0,00	718,91	

		RESIDUI PASSIVI		
		VARIAZIONI	TOTALE PAGATO	RESIDUO FINALE
CAPITOLO	RESIDUO INIZIALE	RESIDUO POST VARIAZIONE		
410106	Partite in conto sospesi (acconti su prestazione dell'Ente art. 3 del regolamento delle tariffe)			
TOTALI ANNO 1992	2.126,27	0,00	0,00	2.126,27
TOTALI ANNO 1993	315,66	0,00	0,00	315,66
TOTALI ANNO 1994	9.160,74	0,00	0,00	9.160,74
TOTALI ANNO 1995	17.903,96	0,00	0,00	17.903,96
TOTALI ANNO 1996	13.096,75	0,00	1,31	13.095,44
TOTALI ANNO 1997	10.401,71	0,00	463,66	9.938,05
TOTALI ANNO 1998	19.499,69	0,00	340,34	19.159,35
TOTALI ANNO 1999	84.184,13	0,00	0,52	84.183,61
TOTALI ANNO 2000	37.742,28	0,00	1.139,82	36.602,46
TOTALI ANNO 2001	59.788,47	0,00	911,50	58.876,97
TOTALI ANNO 2002	113.794,62	0,00	5.433,96	108.360,66
TOTALI ANNO 2003	915.323,29	0,00	80.905,62	834.417,67
TOTALI ANNO 2004	1.161.403,95	0,00	188.567,90	972.836,05
TOTALI ANNO 2005	1.274.606,59	0,00	467.517,65	807.088,94
TOTALI ANNO 2006	8.375.830,24	0,00	6.524.337,37	1.851.492,87
TOTALI CAPITOLO	12.104.362,10	0,00	7.269.619,65	4.834.742,45
410107	Ritenute diverse			
TOTALI ANNO 1999	596,57	0,00	0,00	596,57
TOTALI ANNO 2000	1.891,79	0,00	0,00	1.891,79
TOTALI ANNO 2001	2.893,55	0,00	0,00	2.893,55
TOTALI ANNO 2004	3.286,57	0,00	0,00	3.286,57
TOTALI ANNO 2005	242,64	0,00	0,00	242,64
TOTALI ANNO 2006	66.549,89	0,00	66.549,89	0,00
TOTALI CAPITOLO	75.461,01	0,00	75.461,01	8.911,12



RESIDUI PASSIVI				
TOTALI FINALI GLOBALI				
	RESIDUO INIZIALE	VARIAZIONI	RESIDUO POST VARIAZIONE	TOTALE PAGATO
				RESIDUO FINALE
TOTALI ANNO 1988	275,53	0,00	275,53	0,00
TOTALI ANNO 1989	6.459,59	0,00	6.459,59	0,00
TOTALI ANNO 1990	1.729,72	0,00	1.729,72	0,00
TOTALI ANNO 1991	718,91	0,00	718,91	0,00
TOTALI ANNO 1992	2.235,09	0,00	2.235,09	0,00
TOTALI ANNO 1993	315,66	0,00	315,66	0,00
TOTALI ANNO 1994	9.160,74	0,00	9.160,74	0,00
TOTALI ANNO 1995	17.903,96	0,00	17.903,96	0,00
TOTALI ANNO 1996	13.096,75	0,00	13.096,75	1,31
TOTALI ANNO 1997	10.401,71	0,00	10.401,71	463,66
TOTALI ANNO 1998	170.759,52	0,00	170.759,52	340,34
TOTALI ANNO 1999	2.331.176,47	0,00	2.331.176,47	1.334,47
TOTALI ANNO 2000	23.967.973,45	0,00	23.967.973,45	19.631.015,78
TOTALI ANNO 2001	44.925.376,88	0,00	44.925.376,88	20.623.971,43
TOTALI ANNO 2002	27.639.657,77	0,00	27.639.657,77	386.143,63
TOTALI ANNO 2003	90.033.694,64	0,00	90.033.694,64	19.825.076,29
TOTALI ANNO 2004	106.218.254,92	0,00	106.218.254,92	49.744.912,13
TOTALI ANNO 2005	71.333.971,08	0,00	71.333.971,08	10.454.586,55
TOTALI ANNO 2006	192.433.601,56	0,00	192.433.601,56	26.162.394,36
TOTALI GLOBALI	559.116.763,95	0,00	559.116.763,95	146.830.239,95
				412.286.524,00

PAGINA BIANCA

DOTAZIONE ORGANICA

PAGINA BIANCA

Ente Nazionale Aviazione Civile**Risorse ed Organico**

In Servizio al 31 Dicembre 2007

Organico

Dirigenti	54	74
Professionali Laureati	137	186
	IV liv. 104	
	III liv. 2	
	II liv. 12	
	I liv. 19	
Professionali Diplomatici	62	70
	IV liv. 54	
	III liv. 0	
	II liv. 5	
	I liv. 3	
Amministrativi e operativi	736	865
Area Funzionari	439	
	C5 25	
	C4 12	
	C3 175	
	C2 119	
	C1 108	
Area Collaborazione	281	
	B4 3	
	B3 69	
	B2 103	
	B1 106	
Area Operativa/Ausiliaria	16	
	A3 1	
	A2 14	
	A1 1	
Ispettori di Volo		48
Totale	989	1243
Dirigenti a t.d.	4	
Ispettori di Volo con contratto a t.d.	31	
Prof.li Laureati con contratto a t.d.	18	
Amm.vi Laureati con contratto a t.d.	18	
Amm.vi Diplomatici con contratto a t.d.	10	
Amm.vi Diplomatici con contratto CFL	2	
Comandati da Altre Amm.ni	10	
Totale	93	
Totale Generale	1082	

Allegati al Regolamento di Organizzazione e del Personale del 23.3.2005 (delibera n.° 31/2005).

Direzione del Personale