

2) Campagna di commercializzazione 2007/2008– scenario comunitario

- A) Superficie e produzione dell'Unione Europea
- B) Importazioni nell'Unione Europea dai paesi terzi
- C) Evoluzione dei prezzi internazionali

3) Campagna di commercializzazione 2008/2009


- A) Notizie generali
- B) Prospettive del collocamento

ENTE NAZIONALE RISI

BILANCIO AL 31 DICEMBRE 2008


STATO PATRIMONIALE ATTIVO	Esercizio 2008		Esercizio 2007	
B) IMMOBILIZZAZIONI				
I - Immobilizzazioni immateriali				
3) diritti di brevetto e util. opere ing.	80.116		43.454	
Totale	80.116		43.454	
II - Immobilizzazioni materiali				
1) terreni e fabbricati	2.775.896		2.914.815	
2) impianti e macchinario	307.572		360.351	
3) attrezzature industriali e commerciali	224.262		167.717	
4) altri beni	146.049		158.424	
5) immobilizzazioni in corso e acconti	388.779		61.152	
Totale	3.842.558		3.662.459	
III - Immobilizzazioni finanziarie				
2) crediti				
d) verso altri				
2) esigibili oltre l'esercizio successivo	59.601		95.057	
Totale	59.601		95.057	
TOTALE IMMOBILIZZAZIONI		3.982.275		3.800.970
C) ATTIVO CIRCOLANTE				
II - Crediti				
1) verso clienti				
a) esigibili entro l'esercizio successivo	360.981		572.974	
4bis) crediti tributari				
a) esigibili entro l'esercizio successivo	1.350		74.860	
5) verso altri				
a) esigibili entro l'esercizio successivo	1.861.336		991.607	
b) esigibili oltre l'esercizio successivo	138.411		774.307	
Totale	2.362.078		2.413.748	
III - Attiv. finan. che non cost. immobilizz.				
6) altri titoli	4.941		4.947	
Totale	4.941		4.947	
VI - Disponibilità liquide				
1) depositi bancari e postali	16.533.606		17.027.353	
3) denaro e valori in cassa	7.495		8.870	
Totale	16.541.101		17.036.223	
TOTALE ATTIVO CIRCOLANTE		18.908.120		19.454.918
D) RATEI E RISCONTI				
1) ratei e risconti	25.151		47.781	
TOTALE RATEI E RISCONTI		25.151		47.781
TOTALE ATTIVO		22.915.546		23.303.669

IL PRESIDENTE DEL COLLEGIO
DEI REVISORI DEI CONTI
(Dr. Giancarlo Fontana)




IL PRESIDENTE

(Dr. Piero Eusebio Garrione)




STATO PATRIMONIALE PASSIVO	Esercizio 2008		Esercizio 2007	
A) PATRIMONIO NETTO				
I - Capitale sociale	2.491.999		2.491.999	
V - Riserve statutarie	8.424.483		8.338.425	
VII - Altre riserve				
a) riserva di conversione e/o arrotondamento	(1)		(2)	
IX - Utile (perdita) dell'esercizio	224.377		86.057	
TOTALE PATRIMONIO NETTO		11.140.858		10.916.479
B) FONDI PER RISCHI E ONERI				
2) fondo imposte	26.647		26.647	
3) altri	5.587.070		5.685.112	
TOTALE FONDI PER RISCHI E ONERI		5.613.717		5.711.759
C) TRATTAMENTO DI FINE RAPPORTO	3.901.716		3.947.055	
TOTALE TRATT. DI FINE RAPPORTO		3.901.716		3.947.055
D) DEBITI				
4) debiti verso banche				
a) esigibili entro l'esercizio successivo	208		316	
7) debiti verso fornitori				
a) esigibili entro l'esercizio successivo	347.758		189.266	
12) debiti tributari				
a) esigibili entro l'esercizio successivo	196.891		112.435	
13) debiti verso istituti previdenziali				
a) esigibili entro l'esercizio successivo	206.231		144.749	
14) altri debiti				
a) esigibili entro l'esercizio successivo	98.525		455.793	
b) esigibili oltre l'esercizio successivo	2.508		13.022	
TOTALE DEBITI		852.121		915.581
E) RATEI E RISCONTI				
1) ratei e risconti	1.407.134		1.812.795	
TOTALE RATEI E RISCONTI		1.407.134		1.812.795
TOTALE PASSIVO E NETTO		22.915.546		23.303.669

IL PRESIDENTE DEL COLLEGIO
DEI REVISORI DEI CONTI
(Dr. Giancarlo Fontana)




IL PRESIDENTE
(Dr. Piero Enselbio Saccone)



CONTO ECONOMICO	Esercizio 2008		Esercizio 2007	
A) VALORE DELLA PRODUZIONE				
1) ricavi delle vendite e delle prestazioni	5.586.121		6.118.649	
5) altri ricavi e proventi				
a) vari	2.440.641		1.100.723	
TOTALE VALORE DELLA PRODUZIONE		8.026.762		7.219.372
B) COSTI DELLA PRODUZIONE				
6) costi per materie e merci	(2.961)		(562.491)	
7) costi per servizi	(1.272.976)		(1.468.503)	
8) costi per godimento di beni di terzi	(146.529)		(144.624)	
9) costi per il personale				
a) salari e stipendi	(2.797.089)		(2.777.214)	
b) oneri sociali	(951.627)		(952.582)	
c) trattamento di fine rapporto	(364.173)		(250.947)	
e) altri costi	(245.725)		(257.229)	
10) ammortamenti e svalutazioni				
a) ammort. immobilizzazioni immateriali	(26.588)		(17.370)	
b) ammort. immobilizzazioni materiali	(350.177)		(382.136)	
d) svalut. dei crediti compresi nell'attivo circolante e delle disponibilità liquide	(661.797)		0	
13) altri accantonamenti	(521.781)		(267.649)	
14) oneri diversi di gestione	(520.936)		(270.007)	
TOTALE COSTI DELLA PRODUZIONE		(7.862.359)		(7.350.752)
DIFF. TRA VALORE E COSTI DELLA PRODUZ.		164.403		(131.380)
C) PROVENTI E ONERI FINANZIARI				
16) altri proventi finanziari				
a) da crediti iscritti nelle immobilizzazioni				
3) da altri	1.756		3.202	
c) da titoli iscritti nell'attivo circolante	133.356		60.542	
d) proventi diversi dai precedenti				
3) da altri	30.300		21.806	
17) interessi ed altri oneri finanziari				
c) da altri	(5)		(94)	
TOTALE PROVENTI E ONERI FINANZIARI		165.407		85.456
E) PROVENTI E ONERI STRAORDINARI				
20) proventi				
a) plusvalenze	192.355		374.167	
b) proventi diversi	37.706		8.998	
21) oneri				
a) minusvalenze	(458)		(1.516)	
b) oneri diversi	(112.655)		(19.333)	
c) oneri da conversione e/o arrotondamento	(3)		(2)	
TOTALE DELLE PARTITE STRAORDINARIE		116.945		362.314
RISULTATO PRIMA DELLE IMPOSTE		446.755		316.390
22) imposte sul reddito dell'esercizio	(222.378)		(230.333)	
23) utile (perdita) dell'esercizio		224.377		86.057


IL PRESIDENTE DEL COLLEGIO
DEI REVISORI DEI CONTI

(Dr. Giancarlo Fontana)




IL PRESIDENTE

(Dr. Piero Eusebio Garzone)




CONTI D'ORDINE	Esercizio 2008		Esercizio 2007	
Crediti per titoli a garanzia	5.000		5.000	
Gestione ammassi obbligatori	73.985.197		68.113.606	
Crediti per fidejussioni prestate	19.486		19.486	
Fidejussioni di terzi	629.035		576.310	
Polizze fidejussorie di terzi	57.547		16.248	
Titoli a garanzia presso terzi		5.000		5.000
Gestione stralcio ammassi obbligatori		73.985.197		68.113.606
Fidejussioni presso terzi		19.486		19.486
Terzi creditori per fidejussioni		629.035		576.310
Terzi creditori per polizze fidejussorie		57.547		16.248
TOTALE CONTI D'ORDINE A PAREGGIO	74.696.265	74.696.265	68.730.650	68.730.650

IL PRESIDENTE DEL COLLEGIO
DEI REVISORI DEI CONTI
(Dr. Giancarlo Fontana)



IL PRESIDENTE


(Dr. Piero Eusebio Garrione)



GESTIONI SPECIALI			
Ammasso risone 1948/49	26.199.221	Creditori ammasso risone 1948/49	26.199.221
Ammasso risone 1954/55	68.857.344	Creditori ammasso risone 1954/55	68.857.344
Ammasso risone 1961/62	14.481.116	Creditori ammasso risone 1961/62	14.481.116
	<u>109.537.681</u>		<u>109.537.681</u>


ORGANISMO DI INTERVENTO - F.E.O.G.A.			
Aiuto produzione sementi certificate	7.310.239	Ripresa di tesoreria	8.014.422
Intervento	95.484	Finanziamenti	2.000
Crediti	180		
	7.405.903		
Residuo di tesoreria	610.519		
	<u>8.016.422</u>		<u>8.016.422</u>

IL PRESIDENTE DEL COLLEGIO
DEI REVISORI DEI CONTI
(Dr. Giancarlo Fontana)



IL PRESIDENTE

(Dr. Piero Eusebio Garrione)




RENDICONTO INTERVENTO

STATO PATRIMONIALE ATTIVO	Esercizio 2008		Esercizio 2007	
C) ATTIVO CIRCOLANTE				
II - Crediti				
1) verso clienti				
b) esigibili oltre l'esercizio successivo	272.279		272.810	
4bis) crediti tributari				
a) esigibili entro l'esercizio successivo	0		3.401.493	
5) verso altri				
a) esigibili entro l'esercizio successivo	16.021		0	
Totale	288.300		3.674.303	
VI - Disponibilità liquide				
1) depositi bancari e postali	6.146.878		2.876.275	
Totale	6.146.878		2.876.275	
TOTALE ATTIVO CIRCOLANTE		6.435.178		6.550.578
TOTALE ATTIVO		6.435.178		6.550.578


STATO PATRIMONIALE PASSIVO	Esercizio 2008		Esercizio 2007	
A) PATRIMONIO NETTO				
VII - Altre riserve				
a) riserva di conversione e/o arrotondamento	0		0	
VIII - Utili (perdite) portati a nuovo	5.901.367		6.376.370	
IX - Utile (perdita) dell' esercizio	(1.287.426)		(475.003)	
TOTALE PATRIMONIO NETTO		4.613.941		5.901.367
D) DEBITI				
7) debiti verso fornitori				
a) esigibili entro l'esercizio successivo	19.093		137.782	
14) altri debiti				
a) esigibili entro l'esercizio successivo	1.802.144		511.429	
TOTALE DEBITI		1.821.237		649.211
TOTALE PASSIVO E NETTO		6.435.178		6.550.578

IL PRESIDENTE DEL COLLEGIO
DEI REVISORI DEI CONTI
(Dr. Giancarlo Fontana)



IL PRESIDENTE

(Dr. Piero Eusebio Garrone)




RENDICONTO INTERVENTO

CONTO ECONOMICO	Esercizio 2008		Esercizio 2007	
A) VALORE DELLA PRODUZIONE				
1) ricavi delle vendite e delle prestazioni	0		3.000.000	
5) altri ricavi e proventi				
a) vari	95.483		476.211	
TOTALE VALORE DELLA PRODUZIONE		95.483		3.476.211
B) COSTI DELLA PRODUZIONE				
6) costi per materie e merci	0		(3.000.000)	
7) costi per servizi	(99.457)		(548.675)	
14) oneri diversi di gestione	(1.801.964)		(501.008)	
TOTALE COSTI DELLA PRODUZIONE		(1.901.421)		(4.049.683)
DIFF. TRA VALORE E COSTI DELLA PROD.		(1.805.938)		(573.472)
C) PROVENTI E ONERI FINANZIARI				
16) altri proventi finanziari				
d) proventi diversi dai precedenti				
3) da altri	90.773		58.361	
TOTALE PROVENTI E ONERI FINANZIARI		90.773		58.361
E) PROVENTI E ONERI STRAORDINARI				
20) proventi				
b) proventi diversi	427.737		40.107	
21) oneri				
c) oneri da conversione e/o arrotondamento	2		1	
TOTALE DELLE PARTITE STRAORDINARIE		427.739		40.108
RISULTATO PRIMA DELLE IMPOSTE		(1.287.426)		(475.003)
22) imposte sul reddito dell'esercizio	0		0	
23) utile (perdita) dell'esercizio		(1.287.426)		(475.003)


CONTI D'ORDINE	Esercizio 2008		Esercizio 2007	
Crediti per fidejussioni prestate	3.742.192		4.268.226	
Fidejussioni presso terzi		3.742.192		4.268.226
TOTALE CONTI D'ORDINE A PAREGGIO	3.742.192	3.742.192	4.268.226	4.268.226

IL PRESIDENTE DEL COLLEGIO
DEI REVISORI DEI CONTI
(Dr. Giancarlo Fontana)



IL PRESIDENTE

(Dr. Piero Eusebio Garrione)



**RELAZIONE
DEL COLLEGIO DEI REVISORI**

PAGINA BIANCA

Il Collegio dei Revisori dei Conti dell'Ente ha preso in esame il bilancio al 31/12/2008 che, come previsto dall'art. 2423 del codice civile, è composto dallo Stato Patrimoniale, dal Conto Economico e dalla Nota Integrativa.

Le spese del 2008 risultano limitate dall'art. 1, comma 505 della legge finanziaria 2007, che ha esteso taluni limiti di spesa, previsti dalla legge finanziaria 2006 (Legge 266/2005) per le amministrazioni di cui al D.lgs 165/2001, a tutte le amministrazioni facenti parte dell'elenco Istat di cui al comma 5 dell'art. 1 della finanziaria 2005, tra cui anche l'Ente Nazionale Risi.

Tale disposizione deve essere letta alla luce di quanto previsto dalla Circolare del Ministero dell'Economia e Finanze - Dipartimento Ragioneria Generale dello Stato n. 40 del 17/12/2007.

In virtù di quanto sopra i commi dell'art. 1 Legge 266/2005 richiamati dall'art. 1 comma 505 della legge finanziaria 2007 vanno letti secondo quanto segue:

Comma 9: la spesa annua per studi ed incarichi di consulenza conferiti a soggetti estranei all'amministrazione *omissis* non potrà essere superiore al 50% di quella sostenuta nel 2004.

L'art. 27 del D.L. 223/2006 ha ridotto detta percentuale al **40%**.

Comma 10: le spese per relazioni pubbliche, convegni, mostre, pubblicità e di rappresentanza non possono superare il 50% della spesa sostenuta per il 2004.

Anche in questo caso, come per il comma 9, la percentuale è stata ridotta al **40%**.

Al riguardo, secondo quanto riportato nella circolare sopra citata "Si evidenzia che la riduzione di cui trattasi è volta a razionalizzare e comprimere le spese strumentali non strettamente connesse alla realizzazione della **mission** istituzionale di un ente od organismo pubblico. Relativamente alle spese per convegni e mostre si ha motivo di ritenere che i limiti predeterminati dalla normativa non trovino applicazione laddove l'organizzazione di mostre e convegni concretizzi l'espletamento dell'attività istituzionale degli enti interessati."

Comma 11: le spese per l'acquisto, la manutenzione, il noleggio e l'esercizio di autovetture non possono superare il **50%** della spesa sostenuta per il 2004.

Comma 56: le somme riguardanti indennità, compensi, gettoni, retribuzioni od altre utilità comunque denominate corrisposti per incarichi di consulenza **sono automaticamente ridotte del 10% rispetto agli importi risultanti alla data del 30/9/2005.**

Comma 58: riduzione del **10%** dei compensi degli organi rispetto agli importi in vigore al 30/9/2005. Tale norma è stata applicata al Commissario straordinario; detta norma non è applicabile agli organi dell'Ente il cui compenso è stato determinato con D.I. del 6 agosto 2008.

Alla luce di quanto sopra, il Collegio verifica che:

a) Divulgazione e addestramento: le spese per “convegni” non potevano superare per il 2008 complessivamente € 16.980 (pari al 40% di € 42.452 spesa da consuntivo 2004); la spesa effettiva, come da consuntivo 2008, è risultata pari ad € 5.720.

b) Promozione consumo riso: la spesa complessiva non poteva superare € 71.332 per il 2008 (40% di € 178.329 spesa complessiva da consuntivo 2004); complessivamente la spesa effettiva, come da consuntivo 2008, è risultata pari ad € 36.164.

c) Amministrazione:

- spesa per automezzi: le spese per il 2008 non potevano superare € 44.290 (pari al 50% di € 30.550 + € 20.471 + € 37.609 rispettivamente acquisto, uso e noleggio automezzi); la spesa effettiva, come da consuntivo 2008, è risultata pari ad € 30.263

- spesa per rappresentanza: le spese per il 2008 non potevano superare € 3.024 (pari al 40% di € 7.561, spesa da consuntivo 2004); la spesa effettiva, come da consuntivo 2008, è risultata pari ad € 2.041

- spesa per consulenze: le spese per il 2008 non potevano superare € 59.430 (pari al 40% di € 148.573, spesa da consuntivo 2004); la spesa effettiva, come da consuntivo 2008, è risultata pari ad € 15.254.

Il Collegio, pertanto, attesta che i limiti di spesa previsti dalla normativa vigente per l'anno 2008 sono stati rispettati.

Il Collegio in data odierna procede ad esaminare il bilancio 2008 redatto dall'Ente, le cui risultanze vengono così sintetizzate:

CONTO ECONOMICO

Valore della produzione	€	8.026.762
Costi della produzione	€	(7.862.359)
Differenza tra valore e costi della produzione	€	164.403
Proventi e oneri finanziari	€	165.407
Partite straordinarie	€	116.945
Risultato prima delle imposte	€	446.755
Imposte sul reddito dell'esercizio	€	(222.378)
Utile dell'esercizio	€	224.377

STATO PATRIMONIALE**ATTIVO**

IMMOBILIZZAZIONI		€	3.982.275
immateriali	€	80.116	
materiali	€	3.842.558	
finanziarie	€	59.601	
ATTIVO CIRCOLANTE		€	18.908.120
crediti	€	2.362.078	
attività finanziarie non cost. immobil.	€	4.941	
disponibilità liquide	€	16.541.101	
RATEI E RISCOINTI		€	25.151
	TOTALE	€	22.915.546

PASSIVO

PATRIMONIO NETTO		€	11.140.858
capitale sociale	€	2.491.999	
riserve	€	8.424.482	
utile dell'esercizio	€	224.377	
FONDI PER RISCHI E ONERI		€	5.613.717
imposte	€	26.647	
altri			
(danni gestione intervento € 1.526.455			
perdite organismo intervento € 1.317.820			
manut., immobili e impianti € 1.249.486			
incentivaz. esodo volontario € 1.300.000			
rischi oneri futuri € 97.907, rischi cause			
legali € 95.399)			
	€	5.587.070	
TRATTAMENTO DI FINE RAPPORTO		€	3.901.716
DEBITI		€	852.121
RATEI E RISCOINTI		€	1.407.134
	TOTALE	€	22.915.546

I conti d'ordine ammontano a € 74.696.265 e sono costituiti da:

crediti per titoli a garanzia	€	5.000
gestione ammassi obbligatori	€	73.985.197
crediti per fidejussioni prestate	€	19.486
fidejussioni di terzi	€	629.035
polizze fidejussorie di terzi	€	57.547

Le gestioni speciali ammontano a € 109.537.681 e sono così suddivise:

1948/49	€	26.199.221
1954/55	€	68.857.344
1961/62	€	14.481.116

Le suddette somme comprendono sia il credito dell'Ente nei confronti dello Stato sia gli importi dei titoli detenuti dal 1994 dalla Banca d'Italia.

Il Collegio rileva che nel corso dell'esercizio 2008 la Corte di Cassazione ha accolto il ricorso proposto dal Ministero delle Politiche Agricole Alimentari e Forestali, cassando la sentenza impugnata con rinvio alla Corte di Appello di Roma.

Il Collegio riscontra che in base al principio di prudenza l'Ente ha provveduto ad incrementare il fondo svalutazione crediti verso altri, di un importo pari al credito vantato dall'Ente verso lo Stato. Sono in corso, come desumibile dalla corrispondenza in atti, contatti con le istituzioni interessate rivolti a dare una soluzione normativa alla vicenda in questione.

Per quanto riguarda la gestione intervento FEOGA si prende atto delle seguenti risultanze:

Aiuto produzione sementi certificate	€	7.310.239
Crediti	€	180
Intervento	€	95.484
	€	7.405.903
Residuo di tesoreria	€	610.519
	€	8.016.422
	€	8.014.422
Finanziamenti	€	2.000
	€	8.016.422

Nel corso dell'esercizio il Collegio ha effettuato le verifiche periodiche di legge.

In particolare è stata rilevata la regolare tenuta delle scritture contabili nonché la corrispondenza, rilevata anch'essa periodicamente, dell'effettiva giacenza di cassa con le relative poste contabili. In merito al bilancio si dà atto della correttezza dei criteri di valutazione seguiti per la determinazione dei diversi conti dello Stato Patrimoniale e del Conto Economico nonché della corretta compilazione della Nota Integrativa.

In particolare si evidenzia che:

- il T.F.R. e l'indennità di buonuscita sono stati alimentati mediante accantonamenti di importi corrispondenti all'applicazione delle norme vigenti in materia;
- i ratei ed i risconti sono stati calcolati ed iscritti nel rispetto del criterio della competenza economico-temporale;
- i crediti sono stati iscritti secondo il valore presumibile di realizzo.

Viene pertanto espresso parere favorevole.

Il rendiconto dell'attività di Organismo di Intervento presenta:

CONTO ECONOMICO

Valore della produzione	€	95.483
Costi della produzione	€	(1.901.421)
Differenza tra valore e costi della produzione	€	(1.805.938)
Proventi e oneri finanziari	€	90.773
Partite straordinarie	€	427.739
Perdita dell'esercizio	€	(1.287.426)

Per effetto della suddetta gestione la situazione patrimoniale risulta come segue:

STATO PATRIMONIALE

ATTIVO

ATTIVO CIRCOLANTE	€	6.435.178
TOTALE	€	6.435.178

PASSIVO

PATRIMONIO NETTO	€	4.613.941
DEBITI	€	1.821.237
TOTALE	€	6.435.178

I conti d'ordine ammontano a € 3.742.192 e sono costituiti da:
fidejussioni presso terzi € 3.742.192

Per quanto concerne il rendiconto dell'Intervento si rileva quanto segue:


- per quanto riguarda la gestione 2008 emerge una perdita di € 1.287.426;
- si prende atto che nella gestione intervento sono iscritti crediti verso clienti esigibili oltre l'esercizio successivo per € 272.279 riferiti per la maggior parte del loro importo a crediti verso depositari che nel corso del rapporto di servizio con l'Ente si sono resi inadempienti. Per tali crediti sussistono vertenze legali in atto e trattative con le compagnie assicuratrici per la liquidazione dei danni al prodotto.

Alla luce di quanto sopra esposto il Collegio esprime parere favorevole in ordine all'approvazione del documento di bilancio in esame.

Milano, 24 aprile 2009

I Revisori dei Conti

Dott. Giancarlo Fontana



Dott. Roberto Scacchi



Dott. Salvatore Taverna

