

# RENDICONTO FINANZIARIO ENTRATE - ESERCIZIO 2002

1° Responsabile di Funzione Escluso : VOCE NON IN BILANCIO

Parte A

CAPITOLO		GESTIONE				COMPETENZA					
CODICE	DESCRIZIONE	INIZIALI	PREVISIONI		DEFINITIVE	SOMME ACCERTATE			DIFFERENZE RISPETTO ALLE PREVISIONI		
			IN AUMENTO	IN DIMINUZIONE		RISCOSE	RIMASTE DA RISCOUTERE	TOTALI ACCERTATI	IN +	IN -	
											5 (7 - 4)
2.10.001.0000	CATEGORIA 10 - ENTRATE NON CLASSIFICABILI										
21001.0	ENTRATE EVENTUALI	0,00	720.991,20	0,00	720.991,20	22.530.297,35	0,00	22.530.297,35	21.809.306,15		
	<b>Totale Capitolo 21001</b>	0,00	720.991,20	0,00	720.991,20	22.530.297,35	0,00	22.530.297,35	21.809.306,15		
21002.0	INTERESSI ART.6 D.P.R.21.12.84	1.395.466,54	0,00	0,00	1.395.466,54	1.378.133,21	0,00	1.378.133,21		17.333,33	
	<b>Totale Capitolo 21002</b>	1.395.466,54	0,00	0,00	1.395.466,54	1.378.133,21	0,00	1.378.133,21		17.333,33	
	<b>Totale C.S. 0</b>	1.395.466,54	720.991,20	0,00	2.116.457,74	23.908.430,56	0,00	23.908.430,56	21.791.972,82		
	<b>Totale V.E. 1</b>	1.395.466,54	720.991,20	0,00	2.116.457,74	23.908.430,56	0,00	23.908.430,56	21.791.972,82		
	<b>Totale Categoria 10</b>	1.395.466,54	720.991,20	0,00	2.116.457,74	23.908.430,56	0,00	23.908.430,56	21.791.972,82		
2.13	CATEGORIA 13 - REALIZZO VALORI MOBILIARI										
2.13.001	CATEGORIA 13 - REALIZZO VALORI MOBILIARI										
2.13.001.0000	CATEGORIA 13 - REALIZZO VALORI MOBILIARI										
21305.0	DISINVESTIMENTI FINANZIARI	103.291.379,82	337.500.000,00	0,00	440.791.379,82	344.056.185,06	0,00	344.056.185,06		96.735.194,76	



# RENDICONTO FINANZIARIO ENTRATE - ESERCIZIO 2002

1° Responsabile di Funzione Escluso : VOCE NON IN BILANCIO

Parte A

CAPITOLO		GESTIONE				DI			COMPETENZA		
CODICE	DESCRIZIONE	INIZIALI	PREVISIONI		DEFINITIVE	SOMME ACCERTATE			DIFFERENZE RISPETTO ALLE PREVISIONI		
			IN AUMENTO	IN DIMINUZIONE		RISCOSSE	RIMASTE DA RISCOUTERE	TOTALI ACCERTATI	IN +	IN -	
		4	5 (7-4)	6 (4-7)	7 (4+5-6)	8	9 (10-8)	10 (8+9)	11 (10-7)	12 (7-10)	
	<b>Totale Capitolo 21305</b>	103.291.379,82	337.500.000,00	0,00	440.791.379,82	344.056.185,06	0,00	344.056.185,06		96.735.194,76	
	<b>Totale C.S. 0</b>	103.291.379,82	337.500.000,00	0,00	440.791.379,82	344.056.185,06	0,00	344.056.185,06		96.735.194,76	
	<b>Totale V.E. 1</b>	103.291.379,82	337.500.000,00	0,00	440.791.379,82	344.056.185,06	0,00	344.056.185,06		96.735.194,76	
	<b>Totale Categoria 13</b>	103.291.379,82	337.500.000,00	0,00	440.791.379,82	344.056.185,06	0,00	344.056.185,06		96.735.194,76	
	<b>Totale Titolo 2</b>	134.515.331,02	338.220.991,20	0,00	472.736.322,22	379.334.598,29	9.252.827,23	388.587.425,52		84.148.896,70	
3	<b>TITOLO III - RISCOSSIONE CREDITI</b>										
3.14	CATEGORIA 14 - CREDITI DIVERSI										
3.14.001	CATEGORIA 14 - CREDITI DIVERSI										
3.14.001.0000	CATEGORIA 14 - CREDITI DIVERSI										
31401.0	CREDITI DIVERSI	25.822,84	0,00	0,00	25.822,84	2.558,12	0,00	2.558,12		23.264,72	
	<b>Totale Capitolo 31401</b>	25.822,84	0,00	0,00	25.822,84	2.558,12	0,00	2.558,12		23.264,72	
	<b>Totale C.S. 0</b>	25.822,84	0,00	0,00	25.822,84	2.558,12	0,00	2.558,12		23.264,72	
	<b>Totale V.E. 1</b>	25.822,84	0,00	0,00	25.822,84	2.558,12	0,00	2.558,12		23.264,72	



# RENDICONTO FINANZIARIO ENTRATE - ESERCIZIO 2002

1° Responsabile di Funzione Escluso : VOCE NON IN BILANCIO

Parte A

CAPITOLO		GESTIONE				DI			COMPETENZA	
CODICE	DESCRIZIONE	INIZIALI	PREVISIONI		DEFINITIVE	SOMME ACCERTATE			DIFFERENZE RISPETTO ALLE PREVISIONI	
			IN AUMENTO	IN DIMINUZIONE		RISCOSSE	RIMASTE DA RISCOUTERE	TOTALI ACCERTATI	IN +	IN -
		4	5 (7 - 4)	6 (4 - 7)	7 (4 + 5 - 6)	8	9 (10 - 8)	10 (8 + 9)	11 (10 - 7)	12 (7 - 10)
	<b>Totale Categoria 14</b>	25.822,84	0,00	0,00	25.822,84	2.558,12	0,00	2.558,12		23.264,72
	<b>Totale Titolo 3</b>	25.822,84	0,00	0,00	25.822,84	2.558,12	0,00	2.558,12		23.264,72
4	TITOLO IV - PARTITE DI GIRO									
4.22	CATEGORIA 22 - PARTITE DI GIRO									
4.22.001	Descrizione o Classificazione non presente									
4.22.001.0000	Descrizione o Classificazione non presente									
42201.0	RITENUTE ERARIALI	10.329.137,98	0,00	0,00	10.329.137,98	8.523.118,73	0,00	8.523.118,73		1.806.019,25
	<b>Totale Capitolo 42201</b>	10.329.137,98	0,00	0,00	10.329.137,98	8.523.118,73	0,00	8.523.118,73		1.806.019,25
42202.0	RITENUTE PREV.LI	51.645,69	0,00	0,00	51.645,69	24.837,35	0,00	24.837,35		26.808,34
	<b>Totale Capitolo 42202</b>	51.645,69	0,00	0,00	51.645,69	24.837,35	0,00	24.837,35		26.808,34
42203.0	RITENUTE COMPENSI	5.164,57	0,00	0,00	5.164,57	0,00	0,00	0,00		5.164,57
	<b>Totale Capitolo 42203</b>	5.164,57	0,00	0,00	5.164,57	0,00	0,00	0,00		5.164,57



# RENDICONTO FINANZIARIO ENTRATE - ESERCIZIO 2002

1° Responsabile di Funzione Escluso : VOCE NON IN BILANCIO

Parte A

CODICE	DESCRIZIONE	G E S T I O N E								
		P R E V I S I O N I				S O M M E A C C E R T A T E			D I F F E R E N Z E R I S P E T T O A L L E P R E V I S I O N I	
		INIZIALI	V A R I A Z I O N I		DEFINITIVE	RISCOSSE	RIMASTE DA RISCOUTERE	TOTALI ACCERTATI	IN +	IN -
			IN AUMENTO	IN DIMINUZIONE						
4	5 (7 - 4)	6 (4 - 7)	7 (4 + 5 - 6)	8	9 (10 - 8)	10 (8 + 9)	11 (10 - 7)	12 (7 - 10)		
42204.0	TRATTENUTE C/TERZI	309.874,14	0,00	0,00	309.874,14	56.417,32	0,00	56.417,32		253.456,82
	<b>Totale Capitolo 42204</b>	309.874,14	0,00	0,00	309.874,14	56.417,32	0,00	56.417,32		253.456,82
42206.0	PARTITE IN SOSPESO	516.456,90	0,00	0,00	516.456,90	466.435,74	0,00	466.435,74		50.021,16
	<b>Totale Capitolo 42206</b>	516.456,90	0,00	0,00	516.456,90	466.435,74	0,00	466.435,74		50.021,16
	<b>Totale C.S. 0</b>	11.212.279,28	0,00	0,00	11.212.279,28	9.070.809,14	0,00	9.070.809,14		2.141.470,14
	<b>Totale V.E. 1</b>	11.212.279,28	0,00	0,00	11.212.279,28	9.070.809,14	0,00	9.070.809,14		2.141.470,14
	<b>Totale Categoria 22</b>	11.212.279,28	0,00	0,00	11.212.279,28	9.070.809,14	0,00	9.070.809,14		2.141.470,14
	<b>Totale Titolo 4</b>	11.212.279,28	0,00	0,00	11.212.279,28	9.070.809,14	0,00	9.070.809,14		2.141.470,14

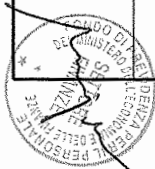


# RENDICONTO FINANZIARIO ENTRATE - ESERCIZIO 2002

1° Responsabile di Funzione Escluso : VOCE NON IN BILANCIO

Parte A

CAPITOLO		GESTIONE				DI			COMPETENZA	
CODICE	DESCRIZIONE	PREVISIONI				SOMME ACCERTATE			DIFFERENZE RISPETTO ALLE PREVISIONI	
		INIZIALI	VARIAZIONI		DEFINITIVE	RISCOSSE	RIMASTE DA RISCOUTERE	TOTALI ACCERTATI	IN +	IN -
			IN AUMENTO	IN DIMINUZIONE						
		4	5 (7-4)	6 (4-7)	7 (4+5-6)	8	9 (10-8)	10 (8+9)	11 (10-7)	12 (7-10)
	<b>RIEPILOGO ENTRATE</b>									
	Totale Titolo 1	93.272.115,98	0,00	0,00	93.272.115,98	60.655.160,71	31.575.867,57	92.231.028,28		1.041.087,70
	Totale Titolo 2	134.515.331,02	338.220.991,20	0,00	472.736.322,22	379.334.598,29	9.252.827,23	388.587.425,52		84.148.896,70
	Totale Titolo 3	25.822,84	0,00	0,00	25.822,84	2.558,12	0,00	2.558,12		23.264,72
	Totale Titolo 4	11.212.279,28	0,00	0,00	11.212.279,28	9.070.809,14	0,00	9.070.809,14		2.141.470,14
	<b>TOTALE TITOLI ENTRATE</b>	239.025.549,12	338.220.991,20	0,00	577.246.540,32	449.063.126,26	40.828.694,80	489.891.821,06	0,00	87.354.719,26
	AVANZO DI AMMINISTRAZIONE	380.853.537,70	0,00	0,00	380.853.537,70					
	FONDO DI CASSA									
	<b>TOTALE ENTRATE</b>	961.294.621,95	338.220.991,20	0,00	958.100.078,02	449.063.126,26	40.828.694,80	489.891.821,06	0,00	87.354.719,26



# RENDICONTO FINANZIARIO ENTRATE - ESERCIZIO 2002

1° Responsabile di Funzione Escluso : VOCE NON IN BILANCIO

Parte B

CAPITOLO CODICE	GESTIONE DEI RESIDUI ATTIVI						GESTIONE DI CASSA				TOTALE DEI RESIDUI ATTIVI AL TERMINE DELL'ESERCIZIO
	RESIDUI ALL'INIZIO DELL'ESERCIZIO	RISCOSSI	RIMASTI DA RISCUOTERE	TOTALI	VARIAZIONI		PREVISIONI	RISCOSSIONI	DIFFERENZE RISPETTO ALLE PREVISIONI		
					IN +	IN -			IN +	IN -	
13	14	15 (16 - 14)	16 (14 + 15)	17 (16 - 13)	18 (13 - 16)	19	20	21 (20 - 19)	22 (19 - 20)	23 (9 + 15)	
A.A. F.C. 1 1.01 1.01.001 1.01.001.0000 10101.0	27.819.637,87	22.244.530,97	5.575.106,90	27.819.637,87	0,00		341.415.535,13 61.492.627,69	46.823.844,68		14.668.783,01	16.205.924,47
T Capitolo 10101 10102.0	27.819.637,87 8.784.329,66	22.244.530,97 8.784.329,00	5.575.106,90 0,66	27.819.637,87 8.784.329,66	0,00 0,00		61.492.627,69 51.133.795,39	22.244.530,97 35.287.133,00		39.248.096,72 15.846.662,39	16.205.924,47 7.785.252,66
T Capitolo 10102 10103.0	8.784.329,66 6.108.575,25	8.784.329,00 6.108.575,24	0,66 0,01	8.784.329,66 6.108.575,25	0,00 0,00		51.133.795,39 21.818.987,54	8.784.329,00 13.225.310,24		42.349.466,39 8.593.677,30	7.785.252,66 3.346.604,01
T Capitolo 10103 10104.0	6.108.575,25 11.323.552,02	6.108.575,24 8.886.570,57	0,01 2.436.981,45	6.108.575,25 11.323.552,02	0,00 0,00		21.818.987,54 12.862.593,58	6.108.575,24 11.342.878,57		15.710.412,30 1.519.715,01	3.346.604,01 12.250.175,45
T Capitolo 10104 10105.0	11.323.552,02 29.098.974,24	8.886.570,57 0,00	2.436.981,45 29.098.974,24	11.323.552,02 29.098.974,24	0,00 0,00		12.862.593,58 370.514.509,37	8.886.570,57 0,00		3.976.023,01 29.098.974,24	12.250.175,45 29.098.974,24



# RENDICONTO FINANZIARIO ENTRATE - ESERCIZIO 2002

1° Responsabile di Funzione Escluso : VOCE NON IN BILANCIO

Parte B

CAPITOLO CODICE	GESTIONE DEI RESIDUI ATTIVI						GESTIONE DI CASSA				TOTALE DEI RESIDUI ATTIVI AL TERMINE DELL'ESERCIZIO	
	RESIDUI ALL'INIZIO DELL'ESERCIZIO	RISCOSSI	RIMASTI DA RISCUOTERE	TOTALI	VARIAZIONI		PREVISIONI	RISCOSSIONI	DIFFERENZE RISPETTO ALLE PREVISIONI			
					IN +	IN -			IN +	IN -		
					13	14			15 (16 - 14)	16 (14 + 15)		17 (16 - 13)
T Capitolo 10105	29.098.974,24	0,00	29.098.974,24	29.098.974,24	0,00		29.098.974,24	0,00			29.098.974,24	29.098.974,24
T C.S. 0	83.135.069,04	46.024.005,78	37.111.063,26	83.135.069,04	0,00		176.406.978,44	106.679.166,49			69.727.811,95	68.686.930,83
T V.E. 1	83.135.069,04	46.024.005,78	37.111.063,26	83.135.069,04	0,00		176.406.978,44	106.679.166,49			69.727.811,95	68.686.930,83
T Categoria 1	83.135.069,04	46.024.005,78	37.111.063,26	83.135.069,04	0,00		176.406.978,44	106.679.166,49			69.727.811,95	68.686.930,83
T Titolo 1	83.135.069,04	46.024.005,78	37.111.063,26	83.135.069,04	0,00		176.406.978,44	106.679.166,49			69.727.811,95	68.686.930,83
<b>2</b>												
2.06												
2.06.001												
2.06.001.0000												
20601.0	0,00	0,00	0,00	0,00	0,00		309.874,14	25.967,85			283.906,29	0,00
T Capitolo 20601	0,00	0,00	0,00	0,00	0,00		309.874,14	0,00			309.874,14	0,00




# RENDICONTO FINANZIARIO ENTRATE - ESERCIZIO 2002

1° Responsabile di Funzione Escluso : VOCE NON IN BILANCIO

Parte B

CAPITOLO CODICE	GESTIONE DEI RESIDUI ATTIVI						GESTIONE DI CASSA				TOTALE DEI RESIDUI ATTIVI AL TERMINE DELL'ESERCIZIO
	RESIDUI ALL'INIZIO DELL'ESERCIZIO	RISCOSSI	RIMASTI DA RISCUOTERE	TOTALI	VARIAZIONI		PREVISIONI	RISCOSSIONI	DIFFERENZE RISPETTO ALLE PREVISIONI		
					IN +	IN -			IN +	IN -	
13	14	15 (16 - 14)	16 (14 + 15)	17 (16 - 13)	18 (13 - 16)	19	20	21 (20 - 19)	22 (19 - 20)	23 (9 + 15)	
T.C.S.0	0,00	0,00	0,00	0,00	0,00		309.874,14	25.967,85		283.906,29	0,00
T.V.E.1	0,00	0,00	0,00	0,00	0,00		309.874,14	25.967,85		283.906,29	0,00
T Categoria 6	0,00	0,00	0,00	0,00	0,00		309.874,14	25.967,85		283.906,29	0,00
2.08											
2.08.001											
2.08.001.0000											
20801.0	16.335.103,33	16.335.103,33	0,00	16.335.103,33	0,00		41.488.119,56	24.054.769,85		17.433.349,71	5.916.866,97
T Capitolo 20801	16.335.103,33	16.335.103,33	0,00	16.335.103,33	0,00		41.488.119,56	16.335.103,33		25.153.016,23	5.916.866,97
20802.0	3.939.430,78	3.939.430,78	0,00	3.939.430,78	0,00		9.444.861,32	7.563.779,08		1.881.082,24	3.335.960,26
T Capitolo 20802	3.939.430,78	3.939.430,78	0,00	3.939.430,78	0,00		9.444.861,32	3.939.430,78		5.505.430,54	3.335.960,26
T.C.S.0	20.274.534,11	20.274.534,11	0,00	20.274.534,11	0,00		50.932.980,88	31.618.548,93		19.314.431,95	9.252.827,23
T.V.E.1	20.274.534,11	20.274.534,11	0,00	20.274.534,11	0,00		50.932.980,88	31.618.548,93		19.314.431,95	9.252.827,23





# RENDICONTO FINANZIARIO ENTRATE - ESERCIZIO 2002

1° Responsabile di Funzione Escluso : VOCE NON IN BILANCIO

Parte B

CAPITOLO CODICE	GESTIONE DEI RESIDUI ATTIVI						GESTIONE DI CASSA				TOTALE DEI RESIDUI ATTIVI AL TERMINE DELL'ESERCIZIO
	RESIDUI ALL'INIZIO DELL'ESERCIZIO	RISCOSSI	RIMASTI DA RISCUOTERE	TOTALI	VARIAZIONI		PREVISIONI	RISCOSSIONI	DIFFERENZE RISPETTO ALLE PREVISIONI		
					IN +	IN -			IN +	IN -	
13	14	15 (16 - 14)	16 (14 + 15)	17 (16 - 13)	18 (13 - 16)	19	20	21 (20 - 19)	22 (19 - 20)	23 (9 + 15)	
T Categoria 8	20.274.534,11	20.274.534,11	0,00	20.274.534,11	0,00		50.932.980,88	31.618.548,93		19.314.431,95	9.252.827,23
<b>2.09</b>											
<b>2.09.001</b>											
<b>2.09.001.0000</b>											
20901.0	0,00	0,00	0,00	0,00	0,00		25.822,84	0,00		25.822,84	0,00
T Capitolo 20901	0,00	0,00	0,00	0,00	0,00		25.822,84	0,00		25.822,84	0,00
T.C.S. 0	0,00	0,00	0,00	0,00	0,00		25.822,84	0,00		25.822,84	0,00
T.V.E. 1	0,00	0,00	0,00	0,00	0,00		25.822,84	0,00		25.822,84	0,00
T Categoria 9	0,00	0,00	0,00	0,00	0,00		25.822,84	0,00		25.822,84	0,00
<b>2.10</b>											
<b>2.10.001</b>											



# RENDICONTO FINANZIARIO ENTRATE - ESERCIZIO 2002

1° Responsabile di Funzione Escluso : VOCE NON IN BILANCIO

Parte B

CAPITOLO CODICE	GESTIONE DEI RESIDUI ATTIVI						GESTIONE DI CASSA				TOTALE DEI RESIDUI ATTIVI AL TERMINE DELL'ESERCIZIO
	RESIDUI ALL'INIZIO DELL'ESERCIZIO	RISCOSSI	RIMASTI DA RISCUOTERE	TOTALI	VARIAZIONI		PREVISIONI	RISCOSSIONI	DIFFERENZE RISPETTO ALLE PREVISIONI		
					IN +	IN -			IN +	IN -	
13	14	15 (16 - 14)	16 (14 + 15)	17 (16 - 13)	18 (13 - 16)	19	20	21 (20 - 19)	22 (19 - 20)	23 (9 + 15)	
<b>2.10.001.0000</b>											
21001.0	0,00	0,00	0,00	0,00	0,00		720.991,20	22.530.297,35	21.809.306,15		0,00
T Capito 21001	0,00	0,00	0,00	0,00	0,00		720.991,20	0,00		720.991,20	0,00
21002.0	0,00	0,00	0,00	0,00	0,00		1.395.466,54	1.378.133,21		17.333,33	0,00
T Capito 21002	0,00	0,00	0,00	0,00	0,00		1.395.466,54	0,00		1.395.466,54	0,00
T.C.S.0	0,00	0,00	0,00	0,00	0,00		2.116.457,74	23.908.430,56	21.791.972,82		0,00
T.V.E.1	0,00	0,00	0,00	0,00	0,00		2.116.457,74	23.908.430,56	21.791.972,82		0,00
T Categoria 10	0,00	0,00	0,00	0,00	0,00		2.116.457,74	23.908.430,56	21.791.972,82		0,00
<b>2.13</b>											
<b>2.13.001</b>											
<b>2.13.001.0000</b>											
21305.0	0,00	0,00	0,00	0,00	0,00		782.206.914,95	344.056.185,06		96.735.194,76	0,00



# RENDICONTO FINANZIARIO ENTRATE - ESERCIZIO 2002

1° Responsabile di Funzione Escluso : VOCE NON IN BILANCIO

Parte B

CAPITOLO CODICE	GESTIONE DEI RESIDUI ATTIVI						GESTIONE DI CASSA				TOTALE DEI RESIDUI ATTIVI AL TERMINE DELL'ESERCIZIO
	RESIDUI ALL'INIZIO DELL'ESERCIZIO	RISCOSSI	RIMASTI DA RISCUOTERE	TOTALI	VARIAZIONI		PREVISIONI	RISCOSSIONI	DIFFERENZE RISPETTO ALLE PREVISIONI		
					IN +	IN -			IN +	IN -	
13	14	15 (16 - 14)	16 (14 + 15)	17 (16 - 13)	18 (13 - 16)	19	20	21 (20 - 19)	22 (19 - 20)	23 (9 + 15)	
T Capitolo 21305	0,00	0,00	0,00	0,00	0,00		440.791.379,82	0,00		440.791.379,82	0,00
T.C.S. 0	0,00	0,00	0,00	0,00	0,00		440.791.379,82	344.056.185,06		96.735.194,76	0,00
T.V.E. 1	0,00	0,00	0,00	0,00	0,00		440.791.379,82	344.056.185,06		96.735.194,76	0,00
T Categoria 13	0,00	0,00	0,00	0,00	0,00		440.791.379,82	344.056.185,06		96.735.194,76	0,00
T Titolo 2	20.274.534,11	20.274.534,11	0,00	20.274.534,11	0,00		494.176.515,42	399.609.132,40		94.567.383,02	9.252.827,23
<b>3</b>											
<b>3.14</b>											
<b>3.14.001</b>											
<b>3.14.001.0000</b>											
31401.0	24.353,50	24.353,08	0,00	24.353,08		0,42	50.176,35	26.911,20		23.265,15	0,00
T Capitolo 31401	24.353,50	24.353,08	0,00	24.353,08		0,42	50.176,35	24.353,08		25.823,27	0,00
T.C.S. 0	24.353,50	24.353,08	0,00	24.353,08		0,42	50.176,35	26.911,20		23.265,15	0,00
T.V.E. 1	24.353,50	24.353,08	0,00	24.353,08		0,42	50.176,35	26.911,20		23.265,15	0,00




# RENDICONTO FINANZIARIO ENTRATE - ESERCIZIO 2002

1° Responsabile di Funzione Escluso : VOCE NON IN BILANCIO

Parte B

CAPITOLO CODICE	GESTIONE DEI RESIDUI ATTIVI						GESTIONE DI CASSA				TOTALE DEI
	RESIDUI ALL'INIZIO DELL'ESERCIZIO	RISCOSSI	RIMASTI DA RISCUOTERE	TOTALI	VARIAZIONI		PREVISIONI	RISCOSSIONI	DIFFERENZE RISPETTO ALLE PREVISIONI		RESIDUI ATTIVI AL TERMINE DELL'ESERCIZIO
					IN +	IN -			IN +	IN -	
					13	14			15 (16 - 14)	16 (14 + 15)	
T Categoria 14	24.353,50	24.353,08	0,00	24.353,08		0,42	50.176,35	26.911,20		23.265,15	0,00
T Titolo 3	24.353,50	24.353,08	0,00	24.353,08		0,42	50.176,35	26.911,20		23.265,15	0,00
4											
4.22											
4.22.001											
4.22.001.0000											
42201.0	0,00	0,00	0,00	0,00	0,00	0,00	10.329.137,98	8.523.118,73		1.806.019,25	0,00
T Capitolo 42201	0,00	0,00	0,00	0,00	0,00	0,00	10.329.137,98	0,00		10.329.137,98	0,00
42202.0	0,00	0,00	0,00	0,00	0,00	0,00	51.645,69	24.837,35		26.808,34	0,00
T Capitolo 42202	0,00	0,00	0,00	0,00	0,00	0,00	51.645,69	0,00		51.645,69	0,00
42203.0	0,00	0,00	0,00	0,00	0,00	0,00	5.164,57	0,00		5.164,57	0,00
T Capitolo 42203	0,00	0,00	0,00	0,00	0,00	0,00	5.164,57	0,00		5.164,57	0,00

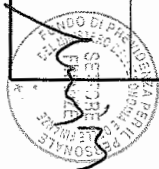


# RENDICONTO FINANZIARIO ENTRATE - ESERCIZIO 2002

1° Responsabile di Funzione Escluso : VOCE NON IN BILANCIO

Parte B

CAPITOLO CODICE	GESTIONE DEI RESIDUI ATTIVI						GESTIONE DI CASSA				TOTALE DEI RESIDUI ATTIVI AL TERMINE DELL'ESERCIZIO
	RESIDUI ALL'INIZIO DELL'ESERCIZIO	RISCOSSI	RIMASTI DA RISCUOTERE	TOTALI	VARIAZIONI		PREVISIONI	RISCOSSIONI	DIFFERENZE RISPETTO ALLE PREVISIONI		
					IN +	IN -			IN +	IN -	
13	14	15 (16 - 14)	16 (14 + 15)	17 (16 - 13)	18 (13 - 16)	19	20	21 (20 - 19)	22 (19 - 20)	23 (9 + 15)	
42204.0	0,00	0,00	0,00	0,00	0,00		309.874,14	56.417,32		253.456,82	0,00
T Capitolo 42204	0,00	0,00	0,00	0,00	0,00		309.874,14	0,00		309.874,14	0,00
42206.0	0,00	0,00	0,00	0,00	0,00		516.456,90	466.435,74		50.021,16	0,00
T Capitolo 42206	0,00	0,00	0,00	0,00	0,00		516.456,90	0,00		516.456,90	0,00
T.C.S. 0	0,00	0,00	0,00	0,00	0,00		11.212.279,28	9.070.809,14		2.141.470,14	0,00
T.V.E. 1	0,00	0,00	0,00	0,00	0,00		11.212.279,28	9.070.809,14		2.141.470,14	0,00
T Categoria 22	0,00	0,00	0,00	0,00	0,00		11.212.279,28	9.070.809,14		2.141.470,14	0,00
T Titolo 4	0,00	0,00	0,00	0,00	0,00		11.212.279,28	9.070.809,14		2.141.470,14	0,00

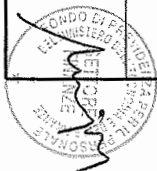


# RENDICONTO FINANZIARIO ENTRATE - ESERCIZIO 2002

1° Responsabile di Funzione Escluso : VOCE NON IN BILANCIO

Parte B

CAPITOLO CODICE	GESTIONE DEI RESIDUI ATTIVI						GESTIONE DI CASSA				TOTALE DEI RESIDUI ATTIVI AL TERMINE DELL'ESERCIZIO
	RESIDUI ALL'INIZIO DELL'ESERCIZIO	RISCOSSI	RIMASTI DA RISCUOTERE	TOTALI	VARIAZIONI		PREVISIONI	RISCOSSIONI	DIFFERENZE RISPETTO ALLE PREVISIONI		
					IN +	IN -			IN +	IN -	
13	14	15 (16 - 14)	16 (14 + 15)	17 (16 - 13)	18 (13 - 16)	19	20	21 (20 - 19)	22 (19 - 20)	23 (9 + 15)	
C	83.135.069,04	46.024.005,78	37.111.063,26	83.135.069,04	0,00		176.406.978,44	106.679.166,49		69.727.811,95	68.686.930,83
C	20.274.534,11	20.274.534,11	0,00	20.274.534,11	0,00		494.176.515,42	399.609.132,40		94.567.383,02	9.252.827,23
C	24.353,50	24.353,08	0,00	24.353,08		0,42	50.176,35	26.911,20		23.265,15	0,00
C	0,00	0,00	0,00	0,00	0,00		11.212.279,28	9.070.809,14		2.141.470,14	0,00
A.A.											
F.C.							341.415.535,13				
C	103.433.956,65	66.322.892,97	37.111.063,26	103.433.956,23		0,42	1.023.261.484,62	515.386.019,23		166.459.930,26	77.939.758,06

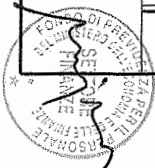


# RENDICONTO FINANZIARIO SPESE - ESERCIZIO 2002

1° Responsabile di Funzione Escluso : VOCE NON IN BILANCIO

Parte A

CAPITOLO		GESTIONE				DI			COMPETENZA	
CODICE	DESCRIZIONE	INIZIALI	PREVISIONI		DEFINITIVE	SOMME IMPEGNATE			DIFFERENZE RISPETTO ALLE PREVISIONI	
			VARIAZIONI			PAGATE	RIMASTE DA PAGARE	TOTALI IMPEGNATI	IN +	IN -
			IN AUMENTO	IN DIMINUIZIONE						
4	5 (7 - 4)	6 (4 - 7)	7 (4 + 5 - 6)	8	9 (10 - 8)	10 (8 + 9)	11 (10 - 7)	12 (7 - 10)		
	DISAVANZO DI AMMINISTRAZIONE	0,00	0,00	0,00	0,00					
<b>1</b>	<b>TITOLO I - SPESE CORRENTI</b>									
<b>1.01</b>	<b>CATEGORIA 1 - SPESE PER ORGANI DELL'ENTE</b>									
<b>1.01.001</b>	<b>CATEGORIA 1 - SPESE PER ORGANI DELL'ENTE</b>									
<b>1.01.001.0000</b>	<b>CATEGORIA 1 - SPESE PER ORGANI DELL'ENTE</b>									
10101.0	ASSEGNI PRESIDENZA	12.911,42	0,00	0,00	12.911,42	5.249,87	7.661,55	12.911,42	0,00	
	<b>Totale Capitolo 10101</b>	12.911,42	0,00	0,00	12.911,42	5.249,87	7.661,55	12.911,42	0,00	
10102.0	COMPENSI ORGANI COLLEGIALI	30.987,41	0,00	0,00	30.987,41	5.577,80	25.409,61	30.987,41	0,00	
	<b>Totale Capitolo 10102</b>	30.987,41	0,00	0,00	30.987,41	5.577,80	25.409,61	30.987,41	0,00	
10103.0	COMPENSI COLLEGIO REVISORI	20.658,28	0,00	0,00	20.658,28	1.673,34	18.984,94	20.658,28	0,00	
	<b>Totale Capitolo 10103</b>	20.658,28	0,00	0,00	20.658,28	1.673,34	18.984,94	20.658,28	0,00	
	<b>Totale C.S. 0</b>	64.557,11	0,00	0,00	64.557,11	12.501,01	52.056,10	64.557,11	0,00	



**RENDICONTO FINANZIARIO SPESE - ESERCIZIO 2002**  
 1° Responsabile di Funzione Escluso : VOCE NON IN BILANCIO

Parte A

CAPITOLO		GESTIONE				COMPETENZA				
CODICE	DESCRIZIONE	PREVISIONI			DEFINITIVE	SOMME IMPEGNATE			DIFFERENZE RISPETTO ALLE PREVISIONI	
		INIZIALI	VARIAZIONI			PAGATE	RIMASTE DA PAGARE	TOTALI IMPEGNATI	IN +	IN -
			IN AUMENTO	IN DIMINUZIONE						
		4	5 (7 - 4)	6 (4 - 7)	7 (4 + 5 - 6)	8	9 (10 - 8)	10 (8 + 9)		
	<b>Totale V.E. 1</b>	64.557,11	0,00	0,00	64.557,11	12.501,01	52.056,10	64.557,11	0,00	
	<b>Totale Categoria 1</b>	64.557,11	0,00	0,00	64.557,11	12.501,01	52.056,10	64.557,11	0,00	
1.02	CATEGORIA 2 - SPESE PER IL PERSONALE DELL'ENTE									
1.02.001	CATEGORIA 2 - SPESE PER IL PERSONALE DELL'ENTE									
1.02.001.0000	CATEGORIA 2 - SPESE PER IL PERSONALE DELL'ENTE									
10201.0	ONERI PERSONALE ENTE	131.696,51	0,00	0,00	131.696,51	43.780,91	87.915,60	131.696,51	0,00	
	<b>Totale Capitolo 10201</b>	131.696,51	0,00	0,00	131.696,51	43.780,91	87.915,60	131.696,51	0,00	
10202.0	ONERI A CARICO DELL'ENTE	149.772,50	0,00	0,00	149.772,50	85.111,47	29.396,24	114.507,71		35.264,79
	<b>Totale Capitolo 10202</b>	149.772,50	0,00	0,00	149.772,50	85.111,47	29.396,24	114.507,71		35.264,79
10203.0	FONDO UNICO DI AMMINISTRAZIONE	258.228,45	0,00	0,00	258.228,45	0,00	258.228,45	258.228,45	0,00	
	<b>Totale Capitolo 10203</b>	258.228,45	0,00	0,00	258.228,45	0,00	258.228,45	258.228,45	0,00	
	<b>Totale C.S. 0</b>	539.697,46	0,00	0,00	539.697,46	128.892,38	375.540,29	504.432,67		35.264,79

