


Circa la gestione dei Fondi amministrati, la parte entrate, per € 6.265.544,37 è attribuibile per € 4.399.684,76 ad affitti, dividendi e interessi attivi del Fondo Feltrinelli. Per la parte uscite (€ 3.119.338,59) gli impegni più significativi, oltre a quelli relativi al conferimento di Premi e Borse di studio, concernono l'erogazione dei contributi per gli scopi culturali dell'Accademia per € 1.581.000,00.

In ottemperanza a quanto deciso dal Consiglio di Presidenza per una nuova rappresentazione in bilancio dei dati contabili relativi alla gestione dei Fondi amministrati, si è proceduto al riaccertamento dei residui passivi impropri o figurativi facendone confluire gli importi all'avanzo di amministrazione dei singoli Fondi, come risulta dalla situazione amministrativa al 31 dicembre 2007.

Roma, 9 maggio 2008


Il Presidente
dell'Accademia Nazionale dei Lincei

PAGINA BIANCA

RELAZIONE DEL COLLEGIO DEI REVISORI

PAGINA BIANCA

Allegato n.2 al verbale n.205


RELAZIONE DEL COLLEGIO DEI REVISORI DEI CONTI
AL CONTO CONSUNTIVO DELL'ACCADEMIA NAZIONALE DEI LINCEI
E DEI FONDI AMMINISTRATI PER L'ESERCIZIO FINANZIARIO 2007

Le previsioni iniziali di competenza riferite all'esercizio finanziario in esame sono state assoggettate, in corso d'anno, a tre provvedimenti di variazioni che possono essere riassunti come segue:

	Entrata (migliaia di euro)	Uscita (migliaia di euro)
1° provvedimento*	+ 314	+ 433
2° provvedimento	+ 332	+ 353
3° provvedimento	+ 102	+ 102
	+ 748	+ 888

Per l'esercizio 2007 i contributi ordinari dello Stato sono ammontati a Euro 2.297.126,58. Rispetto agli ultimi tre anni tale contributo ha subito una riduzione di circa € 770.000,00.

I dati sintetici sulla gestione della competenza 2007 possono essere esposti come di seguito:



* comprendente la rettifica in meno dell'avanzo di amministrazione al 31 dicembre 2006 di Euro 49.436,94.

<u>ENTRATA</u>				<u>SPESA</u>			
(migliaia di euro)				(migliaia di euro)			
	acc.	risc.	res.		imp.	pag.	res.
Titolo I	10.276	10.046	230	Titolo I	6.136	5.417	719
Titolo II	1.527	1.343	184	Titolo II	2.407	897	1.510
Titolo III	=	=	=	Titolo III	=	=	=
Titolo IV p.g.	<u>988</u>	<u>986</u>	<u>2</u>	Titolo IV p.g.	<u>988</u>	<u>909</u>	<u>79</u>
Totale entrata	<u>12.791</u>	<u>12.375</u>	<u>416</u>	Totale uscita	<u>9.531</u>	<u>7.223</u>	<u>2.308</u>
				Avanzo finanziario	<u>3.260</u>		
				Totale a pareggio	<u>12.791</u>		

La relazione del Presidente dell'Accademia illustra i principali aggregati e i dati più significativi del rendiconto in esame e costituisce un'efficace chiave di lettura di tale documento contabile alquanto complesso, riferito sia alla gestione accademica in senso stretto che a quella dei Fondi amministrati.

Il Collegio, nel rinviare, per i dettagli, alla predetta relazione, ritiene di sottolineare che l'eccedenza delle entrate sulle spese ha determinato un avanzo finanziario di competenza di Euro 3.260.145,57.


L'avanzo di amministrazione al 31 dicembre 2007, per quanto riguarda l'Accademia, comprensivo del risultato differenziale positivo del riaccertamento dei residui all'1/1/2007 di € 83.689,24, ammonta a Euro 335.739,73 di cui Euro 46.515,53 parte vincolata alle spese per la formazione del personale ed Euro 289.224,20 parte disponibile per l'esercizio 2008.

In merito ai Fondi amministrati, a seguito del riaccertamento dei residui passivi all'1/1/2007 per un ammontare complessivo di € 11.705.833,90, l'avanzo di amministrazione degli stessi risulta di € 14.888.359,50 come rappresentato dalla situazione amministrativa al 31 dicembre 2007.

Ai suddetti risultati l'Accademia è pervenuta anche grazie agli interventi finanziari dei Fondi amministrati e dell'Associazione Amici dell'Accademia e di altre istituzioni pubbliche e private finalizzati alla realizzazione di iniziative scientifiche nonché all'impegno del personale che subisce la riduzione dovuta alla mancata sostituzione dei dipendenti cessati dal servizio.

Il Collegio constata che l'attività dell'Ente si è svolta, come per gli anni precedenti, nel rispetto delle norme statutarie con iniziative di alto livello culturale.

Preso atto dei chiarimenti e precisazioni forniti nella relazione del Presidente e richiamati in questa sede i verbali stilati nel corso dell'anno 2007, il Collegio, nel rilevare che i dati iscritti in bilancio corrispondono alle risultanze contabili e dopo aver preso atto dei versamenti delle somme accantonate all'Erario effettuati alle scadenze previste dalla legge 266/05, esprime parere favorevole all'approvazione del conto consuntivo per l'esercizio 2007 da parte dell'Assemblea delle Classi riunite dell'Accademia.



PAGINA BIANCA

BILANCIO CONSUNTIVO

CONTO ECONOMICO

Denominazione	ANNO 2007		ANNO 2006	
	Parziali	Totali	Parziali	Totali
A) VALORE DELLA PRODUZIONE				
1) Proventi e corrispettivi per la produzione delle prestazioni e/o servizi	115.656,41	115.656,41	120.494,94	120.494,94
2) Variazione delle rimanenze dei prodotti in corso di lavorazione, semilavorati e finiti	-	-	-	-
3) Variazione dei lavori in corso su ordinazione	-	-	-	-
4) Incrementi di immobilizzazioni per lavori interni	-	-	-	-
5) Altri ricavi e proventi, con separata indicazione dei contributi di competenza dell'esercizio:		8.907.396,51		8.856.463,69
a) altri ricavi e proventi	2.552.224,77		5.821.134,54	
b) contributi in c/esercizio	6.355.171,74		3.035.329,15	
Totale valore della produzione (A)	9.023.052,92	9.023.052,92	8.976.958,63	8.976.958,63
B) COSTI DELLA PRODUZIONE				
6) per materie prime, sussidiarie, consumo e merci	55.239,00	55.239,00	109.683,46	109.683,46
7) per servizi	1.098.929,57	1.098.929,57	1.304.001,71	1.304.001,71
8) per godimento beni di terzi	44.411,42	44.411,42	45.199,05	45.199,05
9) per il personale		3.028.122,21		3.114.482,03
a) salari e stipendi	1.786.456,30		1.922.657,62	
b) oneri sociali	610.806,26		662.563,50	
c) trattamento di fine rapporto	375.949,45		225.462,12	
d) trattamento di quiescenza e simili	139.978,47		169.596,24	
e) altri costi	114.931,73		134.202,55	
10) Ammortamenti e svalutazioni		1.375.211,02		1.158.994,03
a) ammortamento immobilizzazioni immateriali	-		-	
b) ammortamento immobilizzazioni materiali	1.375.211,02		1.158.994,03	
c) altre svalutazioni delle immobilizzazioni	-		-	
d) svalutazione dei crediti compresi nell'attivo circolante e delle disponibilità liquide	-		-	
11) Variazioni delle rimanenze di materie prime, sussidiarie, di consumo e merci	4.634,56	4.634,56	78.543,37	78.543,37
12) Accantonamenti per rischi	191.147,24	191.147,24	450.085,90	450.085,90
13) Accantonamenti ai fondi per oneri	-		-	
14) Oneri diversi di gestione	2.281.814,53	2.281.814,53	5.257.846,34	5.257.846,34
Totale Costi (B)	8.079.509,55	8.079.509,55	11.518.835,89	11.518.835,89
DIFFERENZA TRA VALORE E COSTI DELLA PRODUZIONE (A-B)	943.543,37	943.543,37	-2.541.877,26	-2.541.877,26
C) PROVENTI E ONERI FINANZIARI				
15) Proventi da partecipazioni	533.412,99	533.412,99	551.326,87	551.326,87
16) Altri proventi finanziari		777.711,94		729.971,08
a) di crediti iscritti nelle immobilizzazioni	-		-	
b) di titoli iscritti nelle immobilizzazioni che non costituiscono partecipazioni	327.563,75		322.766,98	
c) di titoli iscritti nell'attivo circolante che non costituiscono partecipazioni	-		-	
d) proventi diversi dai precedenti	450.148,19		407.204,10	

Segue: Conto economico

	ANNO 2007		ANNO 2006	
	Parziali	Totali	Parziali	Totali
17) Interessi e altri oneri finanziari	-	-	-	-
17-bis) Utili e perdite su cambi	-	-	-	-
Totale proventi ed oneri finanziari (15+16-17)	1.311.124,93	1.311.124,93	1.281.297,95	1.281.297,95
D) RETTIFICHE DI VALORE DI ATTIVITA' FINANZIARIE				
18) Rivalutazioni:		-		-
a) di partecipazioni	-		-	
b) di immobilizzazioni finanziarie	-		-	
c) di titoli iscritti nell'attivo circolante	-		-	
19) Svalutazioni:				111.989,95
a) di partecipazioni	-		-	
b) di immobilizzazioni finanziarie	-		111.989,95	
c) di titoli iscritti nell'attivo circolante	-		-	
Totale rettifiche di valore	-	-	111.989,95	111.989,95
E) PROVENTI E ONERI STRAORDINARI				
20) Proventi, con separata indicazione delle plusvalenze da alienazioni i cui ricavi sono iscrivibili al n. 5)	432.766,91	432.766,91	285.164,57	285.164,57
21) Oneri straordinari, con separata indicazione delle minusvalenze da alienazioni i cui effetti contabili non sono iscrivibili al n. 14)	-3.658,74	-3.658,74	-	-
22) Sopravvenienze attive ed insussistenze del passivo derivanti dalla gestione dei residui	11.789.523,14	11.789.523,14	48.533,27	48.533,27
23) Sopravvenienze passive ed insussistenze dell'attivo derivanti dalla gestione dei residui			-1.055,30	-1.055,30
Totale delle partite straordinarie	12.218.631,31	12.218.631,31	332.642,54	332.642,54
RISULTATO PRIMA DELLE IMPOSTE A-B±C±D±E	14.473.299,61	14.473.299,61	-1.039.926,72	-1.039.926,72
<i>Imposte dell'esercizio</i>	-	-	-	-
Avanzo/Disavanzo/Pareggio economico	14.473.299,61	14.473.299,61	-1.039.926,72	-1.039.926,72

SITUAZIONE AMMINISTRATIVA**al 31 dicembre 2007**

Consistenza della cassa all'inizio dell'esercizio			14.924.940,83
Riscossioni	{ in c/competenza in c/residui	12.375.064,89	
		<u>172.607,79</u>	12.547.672,68
Pagamenti	{ in c/competenza in c/residui	7.223.204,21	
		<u>2.409.338,19</u>	-9.632.542,40
			<u>17.840.071,11</u>
Consistenza della cassa alla fine dell'esercizio			
Residui attivi	{ degli esercizi precedenti dell'esercizio	91.696,82	
		<u>416.030,08</u>	507.726,90
Residui passivi	{ degli esercizi precedenti dell'esercizio	815.953,59	
		<u>2.307.745,19</u>	-3.123.698,78
Avanzo di amm.ne al 31/12/2007	Accademia	335.739,73	} 15.224.099,23
	Fondi	<u>14.888.359,50</u>	

L'utilizzazione dell'avanzo di amm.ne per l'esercizio 2008 risulta così prevista:

Parte vincolata Fondi

Amalia Bruno Frassetto	198.258,35
Antonio Feltrinelli	12.720.333,33
Bruno De Finetti	2.056,46
Cataldo e Angiola Agostinelli	68.270,34
Clelia Laviosa	20.357,91
Comitato Edizioni Classici	48.704,62
Edoardo Ruffini	41.699,27
Enrico Persico	27.880,67
Fondo Autonomo Linneo	19.497,89
Gaetano Salvatore	37.577,32
Gioacchino Iapichino	10.891,45
Giorgio Maria Sangiorgi	253.147,59
Giuseppe e Paolo Gatto	29.484,95
Giuseppe Guelfi	23.649,86
Giuseppe Schiavinato	14.035,83
Leonardo Paterna Baldizzi	107.936,22

Luca Barone	6.113,84	
Luigi ed Eleonora Ronga	122.613,03	
Luigi Tartufari	436.021,80	
Maria De Luca	59.401,05	
Maria Teresa Messori e Eugenio Mari	9.312,62	
Mario Di Nola	82.975,16	
Mario Pannunzio	7.053,50	
Massimo e Mino Bontempelli	15.458,40	
Pasquale De Meo	22.908,76	
Raffaele Pettazzoni	210.500,87	
Tito Maiani	13.249,95	
Virginio Rizzo	278.968,46	
		14.888.359,50
Parte vincolata <i>Accademia</i>		
al Trattamento di fine rapporto ai Fondi per rischi e oneri		
Formazione personale anno 2004	7.570,70	
Formazione personale anno 2005	19.542,00	
Formazione personale anno 2006	18.733,00	
Formazione personale anno 2007	669,83	
Totale parte vincolata		46.515,53
Parte disponibile		
Parte di cui non si prevede l'utilizzo nell'esercizio 2008		289.224,20
Totale risultato di amministrazione		15.224.099,23

Stato Patrimoniale

ATTIVITA'	Anno 2007	Anno 2006	PASSIVITA'	Anno 2007	Anno 2006
A) CREDITI VERSO LO STATO ED ALTRI ENTI PUBBLICI PER LA PARTECIPAZIONE AL PATRIMONIO INIZIALE			A) PATRIMONIO NETTO		
B) IMMOBILIZZAZIONI			I. Fondo di dotazione	5.025.236,04	5.025.236,04
I. <i>Immobilizzazioni immateriali</i>			II. Riserve obbligatorie e derivanti da leggi	—	—
1) Costi d'impianto e di ampliamento			III. Riserve di rivalutazione	—	—
2) Costi di ricerca, di sviluppo e di pubblicità			IV. Contributi a fondo perduto	—	—
3) Diritti di brevetto industriale e diritti di utilizzazione delle opere di ingegno			V. Contributi per ripiano disavanzi	—	—
4) Concessioni, licenze, marchi e diritti simili			VI. Riserve statutarie	—	—
5) Avviamento			VII. Altre riserve distintamente indicate	—	—
6) Immobilizzazioni in corso e acconti			VIII. Avanzi economici portati a nuovo	64.520.736,84	65.560.663,56
7) Manutenzione straordinaria e migliorie su beni di terzi			IX. Avanzo economico d'esercizio	14.473.299,61	-1.039.926,72
8) Altre			Totale Patrimonio netto (A)	84.019.272,49	69.545.972,88
Totale			B) CONTRIBUTI IN CONTO CAPITALE		
II. <i>Immobilizzazioni materiali</i>			1) per contributi a destinazione vincolata		
1) Terreni e fabbricati	54.698.697,51	55.796.444,03	2) per contributi indistinti per la gestione		
2) Impianti e macchinari	559.223,65	629.810,43	3) per contributi in natura		
3) Attrezzature industriali e commerciali	—	—	Totale Contributi in conto capitale (B)		
4) Automezzi e motomezzi	—	—	C) FONDI PER RISCHI ED ONERI		
5) Immobilizzazioni in corso e acconti	—	—	1) per trattamento di quiescenza e obblighi simili		
6) Diritti reali di godimento	—	—	2) per imposte		
7) Altri beni	1.771.585,14	1.445.066,16	3) per altri rischi ed oneri futuri		
Totale	57.029.506,30	57.871.320,62	4) per ripristino investimenti		
III. <i>Immobilizzazioni finanziarie, con separata indicazione, per ciascuna voce dei crediti, degli importi esigibili entro l'esercizio successivo</i>			Totale Fondi rischi ed oneri futuri (C)		
1) Partecipazioni in:			D) TRATTAMENTO DI FINE RAPPORTO DI LAVORO SUBORDINATO		
a) imprese controllate	—	—		1.622.555,73	1.650.500,73
b) imprese collegate	—	—		1.622.555,73	1.650.500,73

ATTIVITA'	Anno 2007	Anno 2006	PASSIVITA'	Anno 2007	Anno 2006
c) imprese controllanti	—	—	E) RESIDUI PASSIVI, con separata indicazione per ciascuna voce, degli importi esigibili oltre l'esercizio successivo		
d) altre imprese	413.496,68	409.425,50			
e) altri enti	—	—			
2) Crediti:			1) obbligazioni	—	—
a) verso imprese controllate	—	—	2) verso le banche	—	—
b) verso imprese collegate	—	—	3) verso altri finanziatori	—	—
c) verso lo Stato e altri soggetti pubblici	6.937.173,17	6.926.878,53	4) acconti	—	—
d) verso altri .	1.858.958,65	1.737.513,65	5) debiti verso fornitori	1.191.123,82	1.321.062,77
3) Altri titoli	—	—	6) rappresentati da titoli di credito	—	—
4) Crediti finanziari diversi	1.834.821,38	1.786.497,42	7) verso imprese controllate, collegate e controllanti	—	—
Totale	11.044.449,88	10.860.315,10	8) debiti tributari	74.274,09	108.825,67
Totale immobilizzazioni (B)	68.073.956,18	68.731.635,72	9) debiti verso istituti di previdenza e sicurezza sociale	73.030,71	112.145,03
C) ATTIVO CIRCOLANTE			10) debiti verso iscritti, soci e terzi per prestazioni dovute	25.777,49	1.952,26
I. <i>Rimanenze</i>			11) debiti verso lo Stato ed altri soggetti pubblici	—	—
1) Materie prime, sussidiarie e di consumo	—	—	12) debiti diversi	1.759.492,67	13.448.981,53
2) Prodotti in corso di lavorazione e semilavorati	—	—	Totale Debiti (E)	3.123.698,78	14.992.967,26
3) Lavori in corso	—	—			
4) Prodotti finiti e merci	2.343.772,81	2.348.407,37	F) RATEI E RISCONTI		
5) Acconti	—	—	1) Ratei passivi	—	—
Totale	2.343.772,81	2.348.407,37	2) Risconti passivi	—	58.000,00
II. <i>Residui attivi</i> , con separata indicazione, per ciascuna voce, degli importi esigibili oltre l'esercizio successivo			3) Aggio su prestiti	—	—
1) Crediti verso utenti, clienti ecc.	227.693,18	47.183,56	4) Riserve tecniche	—	—
2) Crediti verso iscritti, soci e terzi	—	—	Totale ratei e risconti (F)	—	58.000,00
3) Crediti verso imprese controllate e collegate	—	—			
4) Crediti verso lo Stato e altri soggetti pubblici	969,28	15.547,00			
5) Crediti tributari	304,25	—			
6) Imposte anticipate	—	—			
7) Crediti verso altri	278.760,19	179.726,39			
Totale	507.726,90	242.456,95			

ATTIVITA'	Anno 2007	Anno 2006	PASSIVITA'	Anno 2007	Anno 2006
III. <i>Attività finanziarie che non costituiscono immobilizzazioni</i>					
1) Partecipazioni in imprese controllate	—	—			
2) Partecipazioni in imprese collegate	—	—			
3) Altre partecipazioni	—	—			
4) Altri titoli	—	—			
Totale	—	—			
IV. <i>Disponibilità liquide</i>					
1) Depositi bancari e postali	17.840.071,11	14.924.940,83			
2) Assegni	—	—			
3) Denaro e valori in cassa	—	—			
Totale	17.840.071,11	14.924.940,83			
Totale attivo circolante (C)	20.691.570,82	17.515.805,15			
D) RATEI E RISCOINTI					
1) Ratei attivi	—	—			
2) Risconti attivi	—	—			
Totale ratei e risonanti (D)	—	—			
Totale attivo	88.765.527,00	86.247.440,87	Totale passivo e netto	88.765.527,00	86.247.440,87