

ATTI PARLAMENTARI

XVI LEGISLATURA

CAMERA DEI DEPUTATI

**Doc. XV
n. 113**

RELAZIONE DELLA CORTE DEI CONTI AL PARLAMENTO

**sulla gestione finanziaria degli Enti sottoposti a controllo
in applicazione della legge 21 marzo 1958, n. 259**

**ENTE TEATRALE ITALIANO
(ETI)**

(Esercizio 2007)

Trasmessa alla Presidenza il 22 luglio 2009

PAGINA BIANCA

I N D I C E

Determinazione della Corte dei Conti n. 49/2009 del 17 luglio 2009	Pag.	5
Relazione sul risultato del controllo eseguito sulla gestione finanziaria dell'Ente Teatrale Italiano (E.T.I.), per l'esercizio 2007.	»	7
DOCUMENTI ALLEGATI:		
<i>Esercizio 2007:</i>		
Relazione del Presidente	»	47
Relazione del Collegio dei revisori.	»	109
Bilancio consuntivo	»	119

PAGINA BIANCA

Determinazione n. 49/2009

LA CORTE DEI CONTI

IN SEZIONE DEL CONTROLLO SUGLI ENTI

nell'adunanza del 17 luglio 2009;

visto il testo unico delle leggi sulla Corte dei conti approvato con regio decreto 12 luglio 1934, n. 1214;

vista la legge 21 marzo 1958, n. 259;

visto il decreto del Presidente della Repubblica in data 25 aprile 1961, con il quale l'Ente teatrale italiano (E.T.I.) è stato sottoposto al controllo della Corte dei conti;

visto il conto consuntivo dell'Ente suddetto, del relativo all'esercizio finanziario del 2007, con annesse relazioni del Presidente e del Collegio dei revisori, trasmesso alla Corte in adempimento dell'articolo 4 della citata legge n. 259 del 1958;

esaminati gli atti;

udito il relatore Presidente di Sezione Giorgio Clemente e, sulla sua proposta, discussa e deliberata la relazione con la quale la Corte, in base agli atti ed agli elementi acquisiti, riferisce alle Presidenze delle due Camere del Parlamento il risultato del controllo eseguito sulla gestione finanziaria dell'Ente teatrale italiano (E.T.I.) per l'esercizio 2007;

ritenuto che, assolto così ogni prescritto incombente, possa a norma dell'articolo 7 della citata legge n. 259 del 1958, darsi corso alla comunicazione alle dette Presidenze, oltre che del conto consuntivo – corredato delle relazioni degli organi amministrativi e di revisione – della relazione come innanzi deliberata, che alla presente si unisce perché ne faccia parte integrante;

P. Q. M.

comunica, a norma dell'articolo 7 della legge n. 259 del 1958, alle Presidenze delle due Camere del Parlamento, insieme al conto consuntivo per l'esercizio 2007 – corredato delle relazioni degli organi amministrativi e di revisione dell'Ente teatrale italiano (E.T.I.) – l'unita relazione con la quale la Corte riferisce il risultato del controllo eseguito sulla gestione finanziaria dell'Ente stesso.

ESTENSORE

f.to Giorgio Clemente

IL PRESIDENTE

f.to Mario Alemanno

PAGINA BIANCA

RELAZIONE SUL RISULTATO DEL CONTROLLO ESEGUITO SULLA GESTIONE FINANZIARIA DELL'ENTE TEATRALE ITALIANO (E.T.I.), PER L'ESERCIZIO 2007

SOMMARIO

PREMESSA. – 1. L'ordinamento legislativo e statutario. – 2. Gli organi. – 3. Il direttore generale e i dirigenti. – 4. Il personale e i relativi costi. – 5. La struttura e la disciplina organizzativa. – 6. L'attuazione dei programmi e dei progetti. – 7. I risultati complessivi dell'esercizio. – 8. Il rendiconto finanziario. - 8.1. Le entrate correnti. - 8.2. Le spese correnti. - 8.3. Le operazioni in conto capitale. – 9. La situazione amministrativa. - 9.1. La dinamica dei residui. – 10. Il conto economico. – 11. La situazione patrimoniale. 12. Considerazioni conclusive.

PAGINA BIANCA

Premessa

La presente relazione ha per oggetto il risultato del controllo eseguito dalla Corte dei conti sulla gestione finanziaria dell'Ente Teatrale Italiano (E.T.I.) nell'esercizio 2007¹.

Il controllo sull'ente è esercitato nel modo previsto dall'art. 12 della legge 21 marzo 1958, n. 259, ed il relativo esito viene comunicato al Parlamento ai sensi dell'art. 7 della stessa legge.

Come di consueto, i dati dell'esercizio in riferimento sono posti a raffronto con quelli dell'anno precedente. Si affianca l'aggiornamento alle vicende di maggior rilievo intervenute fino a data più recente.

¹ Il precedente referto, riferito all'esercizio 2006, è pubblicato in Atti parlamentari, XVI Legislatura, Doc. XV n. 24.

1. L'ordinamento legislativo e statutario

Si rinvia alla relazione precedente per maggiori dettagli sulla natura e sugli scopi dell'Ente. Si rileva in questa sede che l'Ente istituito con legge 14 dicembre 1978, n. 836, è ricompreso tra gli enti pubblici non economici e precisamente tra gli enti culturali e di promozione artistica di cui alla legge n. 70 del 20 marzo 1975 e, come tale, è stato interessato dalle successive normative di riordinamento degli enti pubblici non economici (decreto legislativo n. 419 del 1999).

Il Ministro per la pubblica amministrazione e l'innovazione, con decreto del 19 novembre 2008, ha confermato l'ETI tra gli enti pubblici, in attuazione dell'art. 26, comma 1, primo periodo, del decreto legge 25 giugno 2008, n. 112, convertito con modificazioni dalla legge 6 agosto 2008 n. 133.

In base allo Statuto, approvato con decreto del Ministro per i beni e le attività culturali del 4 marzo 2002, l'ente continua a caratterizzarsi come deputato essenzialmente all'erogazione di servizi culturali e di promozione artistica; in particolare ha lo scopo di promuovere la diffusione delle attività teatrali in Italia e all'estero, soprattutto attraverso interventi per la promozione, la comunicazione e la formazione del pubblico, anche a sostegno di progetti elaborati in accordo con le Regioni. A tal fine esso beneficia di contributi statali a valere sugli stanziamenti del Fondo unico dello spettacolo di cui alla legge 30 aprile 1985, n. 163, ed in particolare di un contributo di euro 12.047.243.

Il Ministro per i beni e le attività culturali in data 2 aprile 2007 ha presentato l'Atto di indirizzo alla luce delle disposizioni statutarie dell'Ente Teatrale Italiano, richiamando, per la realizzazione del medesimo e nel rispetto delle corrette relazioni sindacali, i principi sanciti dal d.lgs. n. 165 del 2001.

L'Ente, in attuazione della direttiva, ha trasmesso il 1° ottobre 2007 al Ministero vigilante il piano di fattibilità per la progressiva dismissione dei quattro teatri (teatro della Pergola, teatro Valle, teatro Quirino, teatro Duse). Il piano ha avuto una prima attuazione nel marzo 2009 con l'affidamento in concessione dei servizi di programmazione e gestione del Teatro Quirino.

Nell'ambito delle proprie finalità istituzionali, il Consiglio di Amministrazione, con delibera n. 555 del 9 maggio 2007, ha approvato il *"regolamento recante norme per la ripartizione del fondo concernente gli*

incentivi previsti dall'art. 92 del D.lgs. 163 del 12/04/06" (ex art. 18, comma 1, legge 11/02/1994 n.109) nonché, con delibera n. 611 del 28/08/2008, il "regolamento delle procedure per l'acquisizione in economia di beni, servizi e lavori", come previsto dall'art.125 del D.lgs.163 del 12 aprile 2006, (codice dei contratti pubblici relativi a lavori, servizi e forniture, in attuazione delle direttive 2004/17/CE e 2004/18/CE).

Il Consiglio di amministrazione, con delibera n. 568 del 30/07/2007, ha approvato il Regolamento di amministrazione e contabilità dell'Ente Teatrale Italiano, successivamente modificato e corretto secondo le osservazioni formulate dal Ministero dell'economia e delle finanze con nota 6 settembre 2007, del cui contenuto si è diffusamente parlato nella precedente relazione alla quale si fa rinvio.

2. Gli organi

Relativamente alla modalità di nomina, alla composizione ed alle funzioni degli organi statutari si rinvia alle precedenti relazioni.

Al Presidente è stato affiancato nel corso del 2005 il Vice presidente scelto tra i componenti del Consiglio di amministrazione, la cui composizione numerica complessiva è così rimasta invariata (Presidente e quattro Consiglieri).

Gli organi, venuti a scadenza nell'esercizio 2007, sono stati rinnovati nel corso del 2008, rispettivamente, con decreti del Ministro per i beni e le attività culturali del 24 giugno 2008 per il Consiglio di Amministrazione e del 16 ottobre 2008 per il Collegio dei revisori dei conti.

Va ancora una volta sottolineato che il Collegio dei revisori dei conti, pur svolgendo regolarmente gli specifici compiti di controllo di regolarità amministrativa e contabile, ha dovuto sostanzialmente supplire alla perdurante carenza di un'apposita struttura o servizio dedicati al controllo interno di gestione finalizzato al perseguimento dell'economicità, efficienza ed efficacia dell'attività gestoria.

Nell'anno in esame non sono intervenute variazioni nei compensi degli organi rispetto al 2006, così come rideterminato per effetto della decurtazione del 10% prevista, per il triennio 2006/2008, dall'art. 1, comma 58, della legge 23/12/2005, n. 266 (finanziaria 2006).

3. Il direttore generale e i dirigenti

La dirigenza dell'ente, composta dal direttore generale e da tre dirigenti – di prima e di seconda fascia – è preposta nel suo insieme all'apparato organizzativo centrale dell'ente, denominato Direzione Generale, che si articola sostanzialmente su tre Uffici interni.

Non possono non riconfermarsi le notazioni critiche evidenziate nei precedenti referti della Corte relativamente all'insoddisfacente ripartizione di attribuzioni, competenze e responsabilità tra i soggetti investiti ai vari livelli delle funzioni dirigenziali, perché attualmente nel direttore generale si concentra la cura concreta dei singoli adempimenti, attuativi del complesso delle aree di attività istituzionali e strumentali, nonché della preparazione, supporto ed esecuzione delle determinazioni del Consiglio di amministrazione.

Fisiologicamente, invece, al soggetto posto al vertice dell'apparato dirigenziale dovrebbe far capo, in via di sintesi, la responsabilità della complessiva attività organizzativa, amministrativa e gestionale dell'Ente, senza eliminare i poteri propri settorialmente spettanti ai dirigenti preposti agli uffici costituenti le ripartizioni organizzative dell'ente.

Nel dicembre 2006 il Consiglio di amministrazione ha nominato, con decorrenza 1° febbraio 2007, il nuovo Direttore Generale, il cui incarico viene conferito con contratto a tempo determinato, di durata non superiore a tre anni, con facoltà di rinnovo.

4. Il personale e i relativi costi

Presso l'Ente operano due distinte categorie di personale per le quali si applicano differenti discipline giuridiche e provvidenze economiche stabilite dai rispettivi contratti collettivi. Da un lato, infatti, vi sono i dipendenti dell'Ente ai quali si applica la disciplina del rapporto di lavoro del personale degli enti pubblici, dall'altro vi è il personale addetto ai teatri gestiti dall'Ente, per il quale la legge 14/12/1978, n.836, "Riordinamento dell' ETI", all'art. 7 ha disposto la prosecuzione della disciplina della contrattazione collettiva di diritto privato. Il CCNL di riferimento viene stipulato in sede AGIS, e riguarda sia i teatri gestiti dall'ETI che i teatri stabili pubblici.

A proposito di tale personale vanno rammentate le perplessità sollevate dalla Corte nella precedente relazione circa la mancata applicazione delle norme di contenimento della spesa contenute nella legge finanziaria 2006, (art.1 comma 187) motivata dall'Ente in considerazione del fatto che i contratti a termine di detto personale esulano dall'ambito di tale disciplina, diretta al personale a tempo determinato delle pubbliche amministrazioni. Nel caso di specie si tratta infatti di personale assunto dai singoli teatri con contratti di diritto privato consoni alle modalità lavorative peculiari dell'attività teatrale, essenzialmente stagionale.

Il Consiglio di Amministrazione, con separate delibere per i diversi Teatri, ai sensi dell'art. 11, comma 6, lettera h, dello statuto, ha introdotto nell'assetto organizzativo dei Teatri la figura del direttore manager, con il compito, appunto, di assicurare una gestione manageriale degli stessi.

Sono stati così designati i direttori manager, rispettivamente, al Teatro Duse di Bologna con decorrenza dal 1°/1/ 2007, al Teatro della Pergola di Firenze con decorrenza dal 1°/2/2007, ai Teatri Quirino Vittorio Gassman e Valle di Roma (un unico direttore) con decorrenza dal 1°/4/2007.

Le seguenti tabelle, espongono le piante organiche dei teatri così come approvate con deliberazioni del C. d. A. n. 122 del 30 gennaio 2003 e n. 128 del 26 febbraio 2003, la composizione del personale delle aree interfunzionali (personale distaccato dai Teatri presso l'Ente) per qualifica rivestita, nonché la consistenza del personale parastatale in servizio al termine dell'esercizio, raffrontata alla dotazione organica.

Tab. 1

PERSONALE DELL'ENTE TEATRALE ITALIANO ⁽¹⁾

POSIZIONI ORDINAMENTALI	DOTAZIONE ORGANICA	CONSISTENZA	
		Al 31/12/2006	Al 31/12/2007
DIRIGENTI	3	3	2 ⁽²⁾
C4	28	2	2
C3		7	7
C2		8	8
C1		0	0
B3	13	8	7
B2		0	0
B1		4	3
A3	0	0	0
TOTALE	44	32	29

(1) Il direttore generale si aggiunge alla dotazione organica.

(2) un dirigente in aspettativa non retribuita

Tab. 2

PERSONALE DEI TEATRI DISTACCATO PRESSO LA SEDE
(AREA INTERFUNZIONALE)

LIVELLO	Consistenza	
	al 31/12/2006	al 31/12/2007
1A	2	2
1°	0	0
2°	2	2
3°	9	12
4°	7	7
5°	6	3
6°	4	3
7°	0	0
Contratto giornalista *	1	1
TOTALE	31	30

* Il contratto si riferisce ad un dipendente del Teatro Quirino, iscritto all'albo dei giornalisti

Tab. 3

PERSONALE DIPENDENTE DEI TEATRI

TEATRI	CONSISTENZA al 31/12/2006	DOTAZIONE ORGANICA	CONSISTENZA al 31/12/2007
DUSE	26+2 (ad esaurimento)	26	26+2 (ad esaurimento)
PERGOLA	50+8 ad esaurimento	54+11 ad esaurimento	50+7 ad esaurimento
QUIRINO	31	34	27
VALLE	30+4 ad esaurimento	34+4 ad esaurimento	30+3 ad esaurimento
AREE INTERFUNZIONALI	31	25	30
TOTALE	168+14 ad esaurimento	173+15 ad esaurimento	163+12 ad esaurimento

Al 31.12.2007 il personale dell'ETI è diminuito (rispetto alla consistenza rilevata al 31.12.2006) di tre unità, quello della c.d. area interfunzionale di una unità e quello dipendente dai teatri di sette unità.

Complessivamente il numero dei dipendenti è passato da 245 a 234 unità.

Nell'esercizio 2007 il Consiglio di Amministrazione, con delibera n. 578 del 30 ottobre 2007, ha autorizzato il Direttore Generale a sottoscrivere i contratti integrativi per il personale della Dirigenza - prima e seconda fascia - e per il personale delle Aree dell'Ente Teatrale Italiano. Il Collegio dei revisori ha verificato i maggiori oneri nell'ambito del bilancio 2007 ed ha approvato le ipotesi dei contratti integrativi sotto l'aspetto contabile, sulla base dei prospetti forniti dall'Amministrazione.

Per i teatri, tra le retribuzioni ordinarie, vengono ricomprese le retribuzioni al personale stagionale nonché il premio di risultato per il personale del Teatro Duse di Bologna (ai sensi dell'accordo del 7 maggio 2007, relativo alle stagioni 2006/2007, 2007/2008, 2008/2009).

Il fondo retribuzione di posizione e risultato del Direttore generale è stato di euro 130.848 (+41,4%) mentre il fondo dei dirigenti, pari ad euro 108.946, è rimasto invariato.

I risparmi inerenti alla retribuzione di parte fissa e parte variabile, verificatisi per aspettativa senza assegni su detto ultimo fondo nell'esercizio 2007, vanno a confluire sull'importo da distribuire (art. 58 del CCNL 1/8/2006).

Per i trattamenti accessori del personale, il Fondo unico è risultato di euro 289.562 (-4,4%).

La spesa complessiva per tutto il personale in attività di servizio risulta aumentata nell'esercizio di + 3,31% (di cui +1,67% per retribuzioni e +0,39% per oneri previdenziali).

Tab. 4

ONERI DEL PERSONALE

	2006	2007	diff% 06/07
Stipendi ed assegni fissi personale Ente e Teatri	4.489.650	4.632.361	3,17
Indennità di Ente (parastato)	50.071	51.194	2,24
Straordinario Teatri	436.077	377.764	-13,37
Spese per missioni interne ed esterne	56.715	55.354	-2
<i>totale salari e stipendi</i>	5.032.513	5.116.673	1,67
Oneri previdenziali ed assistenziali a carico dell'ente	1.477.008	1.482.791	0,39
Trattamento fine rapporto	415.723	536.973	29,16
Altri costi	547.013	583.428	6,65
Totale oneri	7.472.257	7.719.865	3,31

Negli oneri previdenziali ed assistenziali a carico dell'Ente pari ad euro 1.482.791 sono comprese le retribuzioni erogate per collaborazioni coordinate e continuative pari ad euro 22.912 nell'esercizio, oltre i costi per la polizza cumulativa infortuni (equo indennizzo) e del contributo Aran, complessivamente pari ad euro 4.152.

Negli "altri costi" figurano il fondo di risultato per il personale (art. 12 DPR 43/90) pari ad euro 289.562, il fondo di risultato dei dirigenti e del Direttore Generale pari ad euro 239.795, quest'ultimo risultato in aumento del 41,4%, oltre euro 30.361 per prestazioni di mensa, euro 13.840 per prestiti (ex art.59 DPR 509/79), euro 9.871 per corsi di formazione.

5. La struttura e la disciplina organizzativa

L'articolazione degli uffici interni della Direzione Generale e la disciplina adottata dall'Ente con il regolamento di organizzazione anche nel corso del 2006 sono rimaste immutate; pertanto occorre riferirsi in generale alla descrizione ed alle valutazioni espresse nei precedenti referti della Corte.

L'Ente presenta ancora nel 2007 (come già accennato) un accorpamento di tutte le attività in un unico centro di responsabilità: il direttore generale.

La descritta circostanza continua a riflettersi anche sulla gestione dei bilanci, giacché la distinzione dei documenti contabili in "decisionale" e "gestionale" recata dal D.P.R. n. 97/2003 appare solo formalmente rispettata. Infatti, la maggior articolazione del bilancio gestionale (rispetto al decisionale) fa capo comunque ad un unico responsabile, identificato nel direttore generale, senza che alcuna sostanziale sfera di autonomia appunto gestionale sia attribuita ai dirigenti.

Conclusivamente nel 2007 la situazione è rimasta non in linea con i principi normativi sia delle competenze proprie e ripartite tra i vari soggetti investiti, a diversi livelli, delle funzioni dirigenziali, sia della distinzione dei documenti di bilancio in "decisionale" e "gestionale".

6. L'attuazione dei programmi e dei progetti

A) PROGRAMMAZIONE IN ITALIA

Il piano di attività dell'Ente in campo nazionale per l'anno 2007 segue la direzione tracciata dall'Atto d'indirizzo emanato dal Ministro per i beni e le attività culturali il 2 aprile 2007.

Tale atto di indirizzo, unitamente allo Statuto, indica con chiarezza alcune coordinate fondamentali per orientare l'azione dell'ETI. Sul piano metodologico, viene richiesto all'ETI, quale istituto pubblico nazionale, di superare le sovrapposizioni con attività di altri soggetti e la competizione con altre strutture, attuando azioni di promozione, sempre finalizzate e di sistema, volte a creare sviluppo.

Le linee di indirizzo, che il Consiglio ha fatto proprie, orientano le strategie dell'Istituto verso alcuni assi di intervento prioritari e prevedono l'evoluzione dell'Ente verso una struttura di servizio progettuale e di promozione, a favore del sistema nazionale del teatro e della danza.

Pertanto l'attività dell'Ente in Italia nel 2007 risulta caratterizzata da importanti segni di cambiamento e si articola come segue:

- a. *Spazi per la danza Contemporanea*, progetto interregionale (Lazio, Piemonte, Campania) nell'ambito del Patto tra MiBAC e autonomie locali;
- b. *Teatri nella Rete*, progetto di promozione del Teatro nel Lazio realizzato nell'ambito del Patto tra MiBAC e autonomie locali;
- c. Progetto di promozione per *Nuove Generazioni di artisti della scena - Premi*;
- d. Bando *Dieci progetti per la nuova creatività*;
- e. *Teatri del Tempo presente* rassegna al teatro Valle;
- f. Premio *ETI Gli Olimpici del Teatro*
- g. *Centro Nazionale di Educazione al Teatro - CTE*.
- h. *Teatri direttamente gestiti*.

Nel 2007 il MiBAC ha varato il Patto tra Stato, Regioni ed Enti Locali per il sostegno allo Spettacolo dal Vivo. Tra i progetti presentati dalle Regioni nel maggio 2007, due sono stati realizzati con la collaborazione dell'Eti e dedicati rispettivamente alla danza e al teatro.

a. *Spazi per la danza contemporanea*

b. *Teatri nella Rete*

Il progetto *Spazi per la danza Contemporanea* è stato realizzato in collaborazione con le regioni Lazio, Campania e Piemonte, mentre il progetto *Teatri Nella Rete* è stato realizzato con la Regione, le Province e alcuni Comuni del Lazio. Entrambe i progetti a carattere triennale hanno visto l'ETI quale curatore delle attività e coordinatore dei rapporti tra i partner istituzionali e gli operatori dei territori.

Tali progetti sono stati regolati da apposite convenzioni con cui sono state assegnate all'Ente le risorse finanziarie per le attività (€ 600.000,00 per *Teatri nella Rete* ed € 490.000 per *Spazi per la danza contemporanea* per ciascuno dei tre anni previsti dal Patto: anni 2007, 2008, 2009).

Tra le attività messe in campo con il progetto *Spazi per la danza contemporanea*: permanenze di coreografi e danzatori in funzione autoformativa e creativa negli spazi individuati, affiancamenti formativi di maestri italiani e stranieri, rassegne di spettacoli scelti tra le creazioni della scena contemporanea nazionale dando spazio alle eccellenze espresse dai territori delle tre regioni partner, attività di formazione dello spettatore, occasioni di rientro per gli artisti italiani all'estero, per un totale di 50 recite, 3.119 spettatori, 29 giornate di laboratorio per 97 partecipanti.

Tra le attività messe in campo per il progetto *Teatri nella Rete*: riapertura di teatri chiusi, o scarsamente programmati, nei Comuni di Ceccano, Gaeta e Formia, garantendo la programmazione di rassegne di teatro di prosa e teatro ragazzi, spettacoli di musica e danza, laboratori in collaborazione con le scuole, attività di formazione dello spettatore, per un numero complessivo di 58 recite, 10.454 spettatori, 21 giornate di laboratorio che hanno visto la partecipazione di 370 tra insegnanti e studenti delle 21 scuole coinvolte dalle materne alle superiori.

c. *Nuove Generazioni di artisti della scena*

d. *Dieci Progetti per la nuova creatività: bando*

e. *Teatri del Tempo Presente rassegna al Teatro Valle*

Nel 2007 l'ETI ha dato il proprio contributo ad alcune questioni cruciali per lo spettacolo dal vivo che l'atto di indirizzo esplicitamente richiama quali il ricambio generazionale, l'attenzione alla creatività, la responsabilità verso il rinnovamento della scena, con tre azioni specifiche:

1. valorizzando, con azioni di cofinanziamento, alcuni storici premi di rilevanza nazionale.
2. dando voce attraverso la rassegna *"Teatri del tempo presente"* alle potenzialità che ha il teatro come espressione di socializzazione e di inclusione sociale.
3. avviando la fase propedeutica di un Bando nazionale per la selezione di dieci progetti mirati al sostegno di nuove creazioni ad opera di artisti under 35.

f. I Premi ETI Gli Olimpici del Teatro

Il Premio ETI *Gli Olimpici del Teatro* – giunto alla V edizione - è stato istituito dall'ETI - Ente Teatrale Italiano e dal Teatro Stabile del Veneto "Carlo Goldoni" per creare un appuntamento annuale di prestigio e forza comunicativa per il teatro italiano.

g. Centro nazionale di Educazione al teatro

Anche nel 2007 l'Ente ha assicurato un organico programma di attività finalizzate a valorizzare l'educazione al teatro come una componente significativa della formazione dei giovani con l'attività del *Centro Teatro ed Educazione*.

h. Teatri direttamente gestiti

Nell'anno 2007 la programmazione di spettacoli in abbonamento nei quattro teatri direttamente gestiti dall'ente nelle città di Roma, Firenze e Bologna, ha dato luogo alla seguente attività:

teatri	Numero compagnie	Numero recite	Numero spettatori	Totale incassi
Teatro Quirino (Roma)	14	195	80.789	€ 1.239.917,00
Teatro Valle (Roma)	14	181	62.155	€ 842.009,50
Teatro della Pergola (Firenze)	21	134	91.008	€ 1.282.979,50
Teatro Duse (Bologna)	31	151	82.420	€ 931.477,80

Oltre agli spettacoli in abbonamento, regolati da contratti a percentuale sugli incassi, l'Ente ha ospitato nei teatri gestiti un nutrito programma di

attività culturali collaterali, per favorire la diffusione della cultura teatrale e raggiungere nuove fasce di spettatori.

B) PROGRAMMAZIONE INTERNAZIONALE

Il primo punto dell'atto d'indirizzo del MiBAC si riferisce all'attività internazionale, intesa come promozione di iniziative di scambio e collaborazione, presenza all'estero di artisti e compagnie italiane in occasione di eventi di particolare rilievo, sviluppo di una progettualità internazionale, attraverso partenariati istituzionali e professionali.

Nell'esercizio finanziario 2007, quindi, ampio spazio è stato dato in termini di budget all'insieme delle attività internazionali (per un totale di Euro 1.108.878,84) in funzione della prospettiva di rilancio complessivo, al quale l'Eta era chiamato a rispondere su questo importante compito istituzionale.

La ripresa delle relazioni italo-francesi che avevano subito una lunga pausa di sospensione, ha costituito una prima chiave di volta di questo nuovo impulso. La firma di una dichiarazione di intenti tra l'ETI e l'Onda ha ristabilito quindi nel 2007 la collaborazione con la struttura nazionale francese per la diffusione e la promozione degli scambi tra Italia e Francia. Questa dichiarazione, siglata dai direttori dei due organismi, definisce obiettivi connessi alla circolazione delle informazioni, all'incoraggiamento e al sostegno della diffusione di produzioni, all'incremento della capacità progettuale tra i due paesi, alla mobilità artistica.

Si sviluppano inoltre le relazioni dell'ETI con il Ministero degli Affari Esteri e con gli Istituti Italiani di Cultura: non solo attraverso un ricorrente servizio di informazioni che l'Ente rende in occasione di iniziative, premi, etc, ma anche con i progetti specifici che coinvolgono nei territori di competenza gli Istituti stessi e le rappresentanze diplomatiche italiane all'estero.

Nel 2007, infine il Ministero per i beni e le attività culturali ha affidato all'Eta il compito di progettare e gestire la partecipazione italiana al Festival

Santiago a Mil, in applicazione di un Memorandum di Intesa firmato dai ministri italiano e cileno.

L'iniziativa - che si è svolta nel gennaio 2008 (avvalendosi del finanziamento del 2007) - risulta essere stata un'occasione di promozione del teatro italiano all'estero.

7. I risultati complessivi dell'esercizio

Il Consiglio di amministrazione ha deliberato i bilanci del 2007 come rappresentato nella seguente tabella:

Tab. 5

	Bilanci	Delibere dell'Ente	PARERE M.E.F.	Approvazione Min. BB.AA.CC.
2007	Preventivo	n. 505 del 31/10/2006	05/03/2007	23/04/2007
	Consuntivo	n. 600 del 24/04/2007	23/06/2008	23/07/2008

La previsione dell'importo del contributo dello Stato è stata effettuata dall'ente sulla base di quanto ricevuto nel 2006, mentre il contributo effettivamente assegnato è risultato in aumento del 37,25%, passando da euro 8.777.200 a euro 12.047.243.

L'approvazione del preventivo è stata condizionata, da parte del Ministero per i beni e le attività culturali, alla riduzione del 20% delle spese per "consumi intermedi" rispetto alle previsioni dell'esercizio 2006. L'abrogazione successiva della disposizione di cui al comma 2 dell'art. 22 del DL n. 223 del 2006, convertito nella legge 248/2006, (abrogazione disposta dal comma 2 dell'art 7 del DL 02/07/07 n. 81, convertito nella legge n. 127 del 03/08/07), ha reso caduca la predetta condizione.

L'Ente, con nota prot. 001193 dell'8 maggio 2007, ha comunicato di aver applicato la riduzione sugli stanziamenti di previsione per spese di natura non obbligatoria, il cui accantonamento viene portato negli "oneri vari straordinari", indicando tra l'altro un incremento complessivo delle spese di natura obbligatoria, pari a 46,6 migliaia di euro.

Il rimborso di quanto già versato dall'Ente allo Stato è stato iscritto, come credito maturato a residuo per un importo di euro 61.600, nelle poste correttive.

Le risultanze più significative della rendicontazione sono evidenziate nella seguente tabella:

Tab. 6

Avanzo (+) o Disavanzo (-)	2006	2007
Finanziario	23.074	-116.699
di Amministrazione	602.804	549.292
Economico	3.335	33.407
Patrimonio netto	2.028.912	2.062.320

È evidente un andamento complessivamente meno favorevole rispetto all'esercizio precedente con un disavanzo finanziario a livello degli esercizi precedenti il 2006, un contenuto avanzo di amministrazione ed un aumento dell'avanzo economico, mentre il patrimonio netto resta ai livelli del 2006 (anno che aveva registrato un notevole aumento).

8. Il rendiconto finanziario

L'esercizio 2007 si chiude con un disavanzo finanziario di euro 116.699 determinato, nonostante il considerevole incremento delle entrate correnti (grazie, soprattutto, all'aumento dei trasferimenti statali, passati da euro 8.777.200 a euro 12.047.243) dal saldo negativo di euro 436.715 delle partite in conto capitale, derivanti in maggior parte da liquidazioni per personale cessato dal servizio.

L'aumento delle partite di giro è invece da ricollegarsi alla dinamica delle partite in conto sospesi che registrano un aumento pari ad euro 1.059.244.

Nella tabella seguente sono indicate le variazioni percentuali nella composizione delle entrate e delle spese dell'esercizio.

Tab. 7

ENTRATE	2006	2007	%	Diff.%
Correnti	16.062.167	17.588.453	48,4	9,5
In conto capitale	1.356.545	155.640	0,4	-88,5
Per partite di giro	17.391.757	18.586.373	51,2	6,9
TOTALE ENTRATE	34.810.469	36.330.466	100,0	4,4

SPESE				
Correnti	15.689.527	17.268.437	47,4	10,1
In conto capitale	1.706.111	592.355	1,6	-65,3
Per partite di giro	17.391.757	18.586.373	51,0	6,9
TOTALE SPESE	34.787.395	36.447.165	100,0	4,8
Avanzo/Disavanzo finanziario	23.074	-116.699		

8.1 Le entrate correnti

Oltre al contributo ordinario dello Stato, l'Ente riceve per l'attività istituzionale i contributi dal Ministero per i beni e le attività culturali (MiBAC).

Nell'esercizio, al contributo ordinario, pari ad euro 11.666.000, si aggiungono i contributi per attività istituzionali del MiBAC pari ad euro 381.243, per un totale di euro 12.047.243.

I contributi delle Regioni ed i contributi gravanti sul Fondo per le attività culturali, fondo costituito in data 25 gennaio 2007 tra MiBAC, Regioni ed Enti locali, ammontano ad euro 1.115.000.

Ulteriori contributi di euro 622.726 derivano dalla Provincia di Roma e dai Comuni. I contributi provenienti dal settore pubblico e privato pari ad euro 337.500 (valore identico nel c/economico) si riducono drasticamente (-90%) rispetto al precedente esercizio, in quanto viene meno il finanziamento di ARCUS S.p.a., che nel 2006 aveva contribuito ad implementare tale voce fino ad euro 3.388.675.

Le entrate derivanti dalla prestazione di servizi e proventi comprendono le entrate dei teatri gestiti dall'Ente, per i quali si registra una diminuzione del 17,7%.

Nelle poste correttive e compensative di uscite correnti, l'incremento è in massima parte dovuto a sopravvenienze attive. Le ulteriori entrate sono riferibili a rimborsi.

La successiva tabella rileva l'andamento delle singole componenti che hanno concorso a determinare gli aumenti o le diminuzioni di entrate a raffronto con l'esercizio precedente.

Tab. 8

TITOLO I	2006	%	2007	%	diff.%
Entrate da trasferimenti correnti					
-da parte dello Stato	8.777.200	54,6	12.047.243	68,5	37,3
-dalle Regioni	0,0		1.115.000	6,3	
-dai Comuni e dalla Provincia di Roma	719.170	4,5	622.726	3,5	-13,4
-dal settore pubblico e privato	3.388.675	21,1	337.500	1,9	-90,0
<i>totale</i>	12.885.045	80,2	14.122.469	80,3	9,6
Altre entrate					
-derivanti da vendita beni o prestazione servizi	2.707.912	16,9	2.227.148	12,7	-17,8
-redditi e proventi patrimoniali	106.852	0,7	101.990	0,6	-4,6
-poste correttive e compensative di spese correnti	362.358	2,3	1.136.846	6,5	213,7
<i>totale</i>	3.177.122	19,8	3.465.984	19,7	9,1
<i>totale entrate correnti</i>	16.062.167	100,0	17.588.453	100,0	9,5

8.2 Le spese correnti

Nell'esercizio le spese per gli organi dell'Ente registrano una ulteriore diminuzione del 6,3% rispetto all'importo del 2006, già calato del 15% nei confronti del 2005. La categoria accoglie le spese per compensi erogati al Presidente, ai membri del Consiglio di Amministrazione, al Collegio dei revisori e spese di viaggio degli organi collegiali.

Gli oneri per il personale in attività di servizio, sia appartenente al comparto pubblico, che ai Teatri direttamente gestiti ed alle aree interfunzionali, registrano, invece, un aumento di euro 221.702 (+3%).

Nella categoria "acquisto di beni di consumo e di servizi" si evidenziano le maggiori spese di funzionamento obbligatorie (+ euro 60.411) dovute per massima parte all'affitto degli uffici ove ha sede la Direzione Generale.

Le uscite per prestazioni istituzionali sono pari ad euro 7.408.513 (+14%). La categoria accoglie gli impegni di competenza per l'attività istituzionale dell'Ente, nonché le uscite per la gestione dei Teatri.

Le prestazioni istituzionali, al netto delle attività dei teatri sono pari ad euro 4.321.223.

Le uscite per spettanze alle Compagnie, la percentuale sugli incassi a queste dovute e le spese per vigilanza antincendio a carico delle Compagnie ospitate, vengono rilevate nelle partite di giro.

Invariati nell'esercizio i trasferimenti passivi per i contributi erogati a soggetti teatrali.

Gli oneri finanziari comprendono gli "interessi passivi", le "uscite per commissioni bancarie", la "remunerazione al capitale"

Gli interessi passivi, pari ad euro 500.889, registrano il maggior costo per il grave ritardo con cui l'Ente incassa il contributo ordinario. La questione che è conseguente alle anticipazioni ottenute dal tesoriere, è stata già evidenziata dalla Corte.

Gli oneri tributari sono costituiti per la maggior parte dall'IRAP.

Nelle spese non classificabili in altre voci, il maggior aumento è dovuto agli oneri straordinari (+120,1%).

Tab. 9

Titolo I - Spese correnti	2006	%	2007	%	Diff. %
- per gli organi dell'Ente	184.705	1,2	173.056	1,0	-6,3
- per il personale in attività di servizio	7.220.959	46,0	7.442.661	43,1	3,0
- per l'acquisto di beni di consumo e servizi	993.703	6,3	1.030.714	6,0	3,7
- per prestazioni istituzionali	6.468.084	41,2	7.408.512	42,9	14,5
- trasferimenti passivi	41.000	0,3	41.000	0,2	0,0
- oneri finanziari	370.460	2,4	503.907	2,9	36,0
- oneri tributari	261.306	1,6	292.923	1,7	12,1
- poste correttive e compens. di entrate correnti	0	0	0	0	0
- non classificabili in altre voci	149.310	1,0	375.664	2,2	151,6
totale spese correnti	15.689.527	100,0	17.268.437	100,0	10,1

8.3 Le operazioni in conto capitale

Nell'esercizio 2007 le spese in conto capitale superano le entrate di 436.715 euro.

Le entrate per "riscossioni crediti" riguardano crediti riscossi per la restituzione di depositi cauzionali costituiti dall'Ente presso terzi (definizione del diritto d'autore - SIAE - nell'ambito del funzionamento dei teatri). Lo stesso importo è riportato nelle uscite "concessioni crediti ed anticipazioni". Nella medesima categoria figurano gli incassi dall'INA per i premi da destinare al personale cessato dal servizio.

Le entrate per "accensione di prestiti", sono proprie degli accertamenti per prestiti concessi ai dipendenti in servizio, coperti da un fondo di garanzia. Vengono altresì iscritti in tale categoria i depositi cauzionali di terzi.

Le spese in conto capitale riguardano le immobilizzazioni immateriali, quali le manutenzioni straordinarie operate sui teatri gestiti, le immobilizzazioni tecniche quali spese per acquisizioni e ripristino, trasformazione e manutenzione straordinaria dei teatri di proprietà.

Nelle spese per concessione di crediti ed anticipazioni viene richiamato il pari importo del deposito SIAE quale deposito cauzionale, già sopra accennato.

Le spese per indennità di anzianità e per trattamento di fine rapporto, corrispondono agli importi per liquidazioni al personale dei teatri e dell'Ente. Per il solo personale del parastato, il pagamento viene effettuato a fronte dell'incasso da parte dell'ente della polizza costituita presso l'INA.

Nella categoria "estinzione debiti diversi" sono riportati gli oneri derivanti dalle uscite per prestiti al personale.

Tab. 10

Tit.II Entrate in c/capitale	2006	%	2007	%	Diff.%
- entrate per riscossione di crediti	100.654	7,4	153.669	98,7	52,6
- entrate per accensione prestiti	891	0,1	1.971	1,3	121,1
- assunzione debiti finanziari	-	-	-	-	-
- .trasferimenti dallo Stato	1.255.000	92,5	0	0	0
totale titolo II Entrate in conto capitale	1.356.545	100,0	155.640	100,0	-88,5
Tit II Spese in c/capitale					
<i>investimenti</i>					
- acquisizione di beni di uso durevole ed opere immobiliari: immobilizzazioni immateriali	75.565	4,4	62.526	10,6	-17,2
- acquisizione di immobilizzazioni tecniche	1.350.905	79,2	93.024	15,7	-93,1
- concessione crediti ed anticipazioni	31.944	1,9	54.791	9,2	71,5
- indennità di anzianità e similari al personale cessato dal servizio	247.697	14,5	381.609	64,4	54,0
totale investimenti	1.706.111	100,0	591.960	99,9	-65,3
<i>Oneri comuni</i>					
- rimborsi ed anticipazioni passive	0	0	0	0	0
- utilizzo fondo garanzia prestiti al personale	-	-	405		
totale oneri comuni	-	-	405	0,1	
totale Spese in c/capitale	1.706.111	100,0	592.355	100,0	-65,28

9. La situazione amministrativa

La situazione amministrativa, che anche nel 2007 chiude con un avanzo sia pure di entità inferiore a quello del 2006, continua a mostrare un disavanzo di cassa sia all'inizio (milioni euro -2,9) che alla fine dell'esercizio (euro - 969 mila), disavanzo dovuto proprio alla posizione debitoria dell'Ente nei confronti dell'Istituto tesoriere, per necessità di cassa determinata anche dal ritardo nell'erogazione del contributo statale. Si rinvia al successivo paragrafo 11 sulla situazione patrimoniale ove vengono date indicazioni sulla liquidità dell'Ente.

Tab. 11

Situazione amministrativa	2006	2007
Consistenza di cassa ad inizio esercizio	-2.550.686	-2.959.342
Riscossioni		
- in conto competenza	29.231.876	32.709.221
- in conto residui	4.645.797	4.690.872
totale	33.877.673	37.400.093
Pagamenti		
- in conto competenza	27.389.701	29.528.537
- in conto residui	6.896.628	5.882.194
totale	34.286.329	35.410.731
- Avanzo di cassa a fine esercizio	-2.959.342	-969.980
Residui attivi		
- degli esercizi precedenti	6.628.210	7.492.825
- dell'esercizio	5.578.593	3.621.246
totale	12.206.803	11.114.071
Residui passivi		
- degli esercizi precedenti	1.246.963	2.676.171
- dell'esercizio	7.397.694	6.918.628
totale	8.644.657	9.594.799
Avanzo/disavanzo d'amministrazione	602.804	549.292
- Parte vincolata dell'avanzo:		
- Per rinnovi contrattuali	4.300	0
- Cat. IV		
- Parte disponibile dell'avanzo di amm.ne	598.504	549.292

9.1. I residui

La seguente rappresentazione, estesa su un arco temporale quinquennale, è diretta a porre in evidenza l'andamento dei residui.

Tab. 12**FORMAZIONE RESIDUI ATTIVI NEL QUINQUENNIO***(migliaia di euro)*

Anno di riferimento	Totale residui attivi	Provenienti da esercizi precedenti	Di nuova formazione
2003	13.430,6	9.334,1	4.096,4
2004	8.381,0	6.741,6	1.639,4
2005	11.283,6	6.534,1	4.749,5
2006	12.206,8	6.628,2	5.578,6
2007	11.114,0	7.492,8	3.621,2

Tab. 13**FORMAZIONE RESIDUI PASSIVI NEL QUINQUENNIO***(migliaia di euro)*

Anno di riferimento	Totale residui passivi	Provenienti da esercizi precedenti	Di nuova formazione
2003	13.411,3	1.887,3	11.524,0
2004	6.912,8	2.229,8	4.683,0
2005	8.220,7	2.115,4	6.105,3
2006	8.644,7	1.247,0	7.397,7
2007	9.594,8	2.676,2	6.918,6

Premesso che il totale dei residui attivi e passivi del finanziario non corrisponde ai debiti e crediti che saranno indicati a proposito della situazione patrimoniale per i motivi che verranno specificati nel paragrafo 11, il riaccertamento dei residui fa segnare un saldo di euro – 63.186.

Si osserva nel 2007 un aumento sia dei residui attivi che dei passivi provenienti da precedenti esercizi ed una forte diminuzione dei residui attivi di nuova formazione.

Nella gestione di competenza, i residui attivi maggiormente indicativi sono ascrivibili ai trasferimenti da parte delle Regioni ed alle partite in conto sospesi ove risaltano i crediti verso l'Erario e l'Iva su introiti.

Nei residui passivi provenienti da precedenti esercizi, il maggior valore rimane quello generatosi nell'esercizio 2006, relativo all'impegno di euro 1.255.000, riportato nella categoria delle acquisizioni di immobilizzazioni tecniche, per la messa a norma del Teatro Valle².

Deve indicarsi anche il residuo passivo di euro 440.021,28 scaturente dal progetto per lavori da effettuarsi al Teatro della Pergola.

La decorrenza 2001 del residuo discende da un protocollo d'intesa, siglato tra l'ETI, la Regione Toscana e la Soprintendenza per i beni ambientali e architettonici di Firenze - Pistoia - Prato. L'aggiudicazione seguita alla gara di appalto è avvenuta in data 27/06/2006. Con delibera n. 570 del 30/07/2007 il C.d.A. ha approvato variante di natura non compensativa, con incremento dell'impegno economico dell'appaltante (ETI).

² L'EtI, quale ente affidatario, garantisce i fondi per procedere alla ristrutturazione del Teatro Valle entro i limiti dei finanziamenti autorizzati dal Decreto 8/7/2005 del Ministero dell'Economia e Finanze (contributi di cui all'art.2 bis del decreto legge n.7/2005 convertito nella legge 43/2005).

10. Il conto economico

L'esercizio 2007 si chiude con un avanzo economico di 33.407 euro, segnando una variazione positiva di euro 30.071 rispetto all'esercizio precedente.

Il valore della produzione pari ad euro 17.114.188, diminuito del - 6,80% rispetto il 2006, è indicato sulla base delle attività svolte nel 2007, accresciuto anche per entrate dagli incassi di biglietteria ed abbonamenti dei teatri gestiti, ivi comprese quelle di competenza delle Compagnie nonché le entrate derivanti dal recupero di spese dei Vigili del fuoco, dovute dalle stesse Compagnie.

Tali entrate costituenti partite di giro, in base al rendiconto finanziario, dovrebbero essere compensate da analoghe partite inserite nei costi. Al riguardo, si rappresenta l'esigenza, già prospettata nella precedente relazione della Corte che l'esposizione contabile sia corredata nella nota integrativa da uno specifico prospetto analitico di riconciliazione dei dati.

Nel precedente esercizio l'ente ha valutato come valore della produzione del conto economico l'accertamento delle entrate, indipendentemente dall'avvenuto impiego di tali risorse (liquidazioni).

Ciò non si è verificato per l'esercizio corrente in quanto il conto economico elabora direttamente i risultati generati dalla contabilità finanziaria secondo criteri di competenza economica, considerando quali costi e ricavi dell'esercizio rispettivamente gli impegni e gli accertamenti liquidati al 31/12/2007.³

La Corte prende atto della nuova impostazione del conto economico, sottolineando pur tuttavia la difficoltà del raffronto tra gli esercizi perché la nuova, corretta, esposizione contabile non è sostenuta da una - sufficientemente precisa al riguardo - nota integrativa.

Gli oneri diversi di gestione pari a euro 286.213 (+72%), riguardano i costi non classificabili in altre voci (liti ed arbitrati, quota associativa AGIS, accantonamento della quota da riversare al Ministero dell'economia e delle finanze ai sensi dell'art. 1 comma 63 della legge 266/2005) ed anche gli oneri tributari relativi ai costi per tasse ed imposte.

³ Nota prot.1143/2009.

Va comunque segnalato che il saldo negativo tra valore e costo della produzione pari a euro 474.870 denota un andamento non positivo della gestione dell'Ente.

Nelle partite straordinarie vengono indicati i proventi derivanti da sopravvenienze attive e da insussistenze del passivo nei residui, i contributi aventi competenza economica di esercizi precedenti e rilevati nell'esercizio 2007 (euro 156.009) oltre lo stralcio del debito relativo all'applicazione degli adempimenti ex artt. 4 e 7 del D.L. n. 81/87 che, nel medesimo importo (euro 61.600), figura negli oneri straordinari.

Anche per gli oneri straordinari vengono indicati i costi sostenuti negli esercizi precedenti, rilevati nell'esercizio di competenza 2007 ed i costi per la gestione diretta dei Teatri (euro 15.000) nonché le insussistenze nei residui dell'attivo.

Tab. 14

CONTO ECONOMICO

	2006	2007
A) VALORE DELLA PRODUZIONE		
Proventi e corrispettivi per la produzione delle prestazioni e/o servizi	18.347.446	17.106.403
Altri ricavi e proventi rendite e proventi patrimoniali	165.092	7.785
Totale valore della produzione	18.363.538	17.114.188
B) COSTI DELLA PRODUZIONE		
Per materie prime, sussidiarie, di consumo e di merci: - acquisto di beni e servizi	53.529	63.954
Per servizi:		
- per gli organi dell'ente	184.705	173.056
- acquisto di beni e servizi	507.638	477.750
- per prestazioni istituzionali	8.655.140	7.569.155
- trasferimenti passivi	41.000	-
totale	9.388.483	8.219.961
Per godimento beni di terzi: - affitto locali	940.726	1.011.674
Per il personale:		
- stipendi	5.032.513	5.116.673
- oneri sociali	1.477.008	1.482.791
- trattamento fine rapporto	415.723	536.973
- altri costi	547.013	583.428
totale	7.472.257	7.719.865
Ammortamenti e svalutazioni	244.749	287.391
Oneri diversi di gestione	165.946	286.213
TOTALE COSTI DELLA PRODUZIONE	18.265.690	17.589.058
differenza valori/costi della produzione	97.848	-474.870
C) Proventi ed oneri finanziari:		
Proventi	97.853	94.217
Oneri (-)	-310.460	-504.916
Differenza proventi/oneri	-272.607	-410.699
D) Rettifiche di valore	0	
E) proventi ed oneri straordinari:		
- ricavi non sono ascrivibili al valore della produzione	355.264	1.141.170
- sopravvenienza attive od insussistenze passive nei residui	77.144	86.292
- alienazioni non ascrivibili agli oneri di gestione	-39.237	-84.601
-sopravvenienze passive ed insussistente dell'attivo derivanti dalla gestione dei residui	-9.644	-23.105
Totale delle partite straordinarie	383.527	1.119.755
risultato prima delle imposte	208.768	234.186
Imposte sul reddito d'esercizio	-205.433	-200.779
Avanzo/Disavanzo	3.335	33.407

11. La situazione patrimoniale

In ottemperanza al modello allegato al D.P.R. n. 97/2003, l'Ente presenta lo stato patrimoniale secondo le disposizioni contenute negli articoli 2424 e 2425 del codice civile, nel rispetto dei criteri di prudenza e competenza, come stabiliti dall'art. 2426 cod. civ..

Tab. 15

ATTIVITÀ	2006	2007	Differenza %
A) Crediti verso lo Stato			
B) Immobilizzazioni immateriali	98.364	59.912	-39,0
Immobilizzazioni materiali	3.103.027	2.977.382	-4,0
Immobilizzazioni finanziarie per partecipazione	52	52	
crediti verso altri	1.490.531	1.667.725	11,9
Totale Immobilizzazioni	4.691.974	4.705.071	0,3
C) ATTIVO CIRCOLANTE			
<i>Residui attivi:</i>			
Credito verso utenti	360.988	382.045	5,8
Credito verso lo Stato ed altri Enti pubblici	5.623.074	2.483.111	-55,8
Crediti tributari	3.618.263	3.983.353	10,1
Crediti verso altri	1.995.680	2.183.665	9,4
Totale residui attivi	11.598.005	8.987.174	-22,5
Disponibilità liquide	427.775	504.158	17,9
Totale Attivo Circolante	12.025.780	9.491.332	-21,1
Ratei e risconti	147.982	199.649	34,9
TOTALE ATTIVO STATO PATRIMONIALE	16.865.736	14.396.052	-14,6
PASSIVITÀ			
A) PATRIMONIO NETTO:			
Fondo di dotazione	61.975	61.975	0,0
Altre riserve:			
(ex lege 163/85)	942.534	942.534	0,0
Riserva contributo lavori	3.491.559	3.491.559	0,0
Disavanzi Economici eserc. precedenti	-2.470.491	-2.467.155	-0,1
Avanzo economico esercizio	3.335	33.407	901,7
Totale patrimonio netto	2.028.912	2.062.320	1,6
B) Contributi in conto capitale	-	-	
C) Fondo per rischi ed oneri	18.146	19.712	8,6
D) Trattamento di fine rapporto	3.214.679	3.365.788	4,7
E) Residui passivi:			
Verso banche	3.190.941	1.389.835	-56,4
verso fornitori:			
- entro l'esercizio successivo	3.408.755	4.177.260	22,5
- oltre l'esercizio successivo	1.491.044	-	
Debiti tributari	305.449	333.386	9,1
Debiti verso istituti di previdenza	249.993	203.987	-18,4
Debiti diversi	2.929.616	1.950.020	-33,4
Debiti verso lo Stato ed altri	28.200	28.200	
Totale residui passivi	11.603.999	8.082.688	-30,3
Ratei e risconti	-	865.544	
TOTALE PASSIVO STATO PATRIMONIALE	16.865.736	14.396.052	-14,6
Garanzie rilasciate o concesse	417.593	417.593	

Esaminando la tabella precedente si osserva quanto segue.

Nell'esercizio il patrimonio netto (euro 2.062.320) presenta una variazione positiva rispetto al 2006 in quanto comprende l'avanzo economico di euro 33.407. Sempre nel patrimonio netto viene indicato il fondo *ex lege* 163/85 pari ad euro 942.534, finalizzato alla ristrutturazione, rinnovo e miglioramento tecnologico dei teatri, invariato nel corso degli esercizi.

Come precisato dall'ente il patrimonio netto sconta il disavanzo economico degli esercizi precedenti, con l'iscrizione dei contributi in conto lavori, pari ad euro 3.491.559. Tale importo si riferisce a contributi in conto capitale erogati all'Ente ed iscritti nel netto patrimoniale, con fini di copertura dei disavanzi economici, evitando così che i contributi concorrano a formare reddito di esercizio⁴.

Ciò ha formato oggetto di segnalazione da parte di questa Corte nel referto per l'esercizio 2006, (documento XV n. 24 pag. 46) in particolare per l'impegno di spesa di euro 1.255.000, riportato a residuo nel presente esercizio.

Nell'attivo il valore delle immobilizzazioni, decurtate delle rispettive quote di ammortamento, ammonta complessivamente ad euro 4.705.071, con un incremento rispetto all'esercizio precedente dello 0,27%.

Le immobilizzazioni immateriali sono da riferirsi a migliorie su beni di terzi (manutenzione straordinaria per i Teatri) nonché i costi per "software" dei Teatri e dell'ETI.

Le immobilizzazioni materiali per terreni e fabbricati hanno un valore pari ad euro 2.190.134, quelle per impianti e macchinari sono pari ad euro 6.774, e quelle per le attrezzature industriali e commerciali sono pari ad euro 29.650. Con le acquisizioni di immobilizzazioni tecniche e quelle in corso, il totale delle immobilizzazioni materiali risulta di euro 2.977.382.

⁴ Nota dell'Ente in data 6/3/2007 in risposta a quesito della Corte.

Le immobilizzazioni finanziarie, pari a euro 1.667.725, sono costituite da "crediti verso altri" e presentano una variazione positiva di euro 177.193. Questi sono composti da depositi cauzionali pari ad euro 222.667 e dal fondo INA di euro 1.445.057, fondo che copre le liquidazioni del personale assunto dall'ente con contratto degli enti pubblici economici⁵. Il medesimo importo del fondo trova esatto riscontro nel passivo dello stato patrimoniale, quale componente della voce "trattamento di fine rapporto". Invariata rimane la quota alle partecipazioni.

Nell'attivo circolante, i residui attivi pari ad euro 8.987.174 si differenziano da quelli risultanti nel rendiconto finanziario (euro 11.114.071) in quanto alcune voci, per riclassificazione, sono allocate in altre poste dello stato patrimoniale.

Conseguentemente:

- il fondo di svalutazione crediti è stato rettificato nell'importo di euro 6.309 in quanto i crediti vengono iscritti al netto (identica al 2006 la svalutazione del fondo rischi su crediti);
- euro 504.158 sono le disponibilità finanziarie dei Teatri e del fondo cassa della Direzione ETI;
- euro 222.667 sono depositi cauzionali allocati tra le immobilizzazioni finanziarie come sopra indicato;
- euro 1.393.762 sono gli accertamenti sulla competenza che, pur essendo effettuati nel 2007, non sono stati liquidati. Tali ricavi non possono considerarsi nel conto economico dell'esercizio, poiché propri dell'esercizio successivo in cui si realizzerà l'attività.

Infine i ratei ed i risconti attivi indicano quote parte di spese pagate nel 2007 ma che risultano di competenza del successivo esercizio.⁶ L'importo dei

⁵ Per il personale ETI le somme necessarie al pagamento del TFR e trattamento di quiescenza che trovano riscontro nel passivo dello stato patrimoniale.

⁶ Affitto del teatro Duse di Bologna per il primo bimestre, spese per Campagna Abbonamenti stagione teatrale 2007/2008, progetto Cile, progetto teatri in rete, attività "Firenze ragazzi a teatro".

debiti (residui passivi) riportato nello stato patrimoniale risulta pari ad euro 8.082.688 con una diminuzione nell'esercizio di euro -3.521.311 (-30,3%).

Nel passivo il fondo per rischi ed oneri si compone dell' invariato fondo per imposte (euro 2.281), e del fondo a garanzia per prestiti erogati al personale, che si alimenta con ritenute sull'importo del prestito.

La voce "trattamento di fine rapporto" pari ad euro 3.365.788, si compone oltre che del fondo per i dipendenti dei teatri pari ad euro 1.920.731, anche del fondo INA per i dipendenti dell'Ente (parastato), già indicato nelle immobilizzazioni finanziarie dell'attivo. Per il personale dei Teatri, la posta rappresenta complessivamente l'ammontare delle liquidazioni spettanti al personale al 31/12, al netto delle liquidazioni ed anticipazioni erogate e dell'imposta sostitutiva dovuta dall'ETI, come sostituto di imposta.

I residui passivi dello stato patrimoniale pari ad euro 8.082.688, accolgono i debiti entro ed oltre l'esercizio.

Come per i residui attivi e per gli stessi motivi, manca la corrispondenza con i residui passivi del rendiconto finanziario gestionale (euro 9.594.799).

Per il passivo le variazioni operate dall'Ente per riclassificazione concernono:

- il debito verso il Tesoriere di euro 969.979,87, non presente nel rendiconto finanziario, si aggiunge alle passività patrimoniali, mentre quota parte degli impegni (2.482.090 euro) viene sottratta perché non liquidata nel 2007 in quanto costi di competenza economica di esercizi successivi.
- Nei "Debiti diversi" pari ad euro 1.950.020,22 non viene più indicato il valore del prevenduto (cioè quanto incassato per biglietteria al 31 dicembre, ma riferito a spettacoli in programma nell'anno successivo), perché riportato nell'ambito della gestione finanziaria e quindi già presente nei residui passivi.

Nei ratei e risconti passivi viene indicato l' importo del risconto passivo relativo alla quota parte di ricavo di competenza per attività che saranno svolte nell'esercizio 2008 ed incassate nel 2007.

12. Considerazioni conclusive

L'ordinamento legislativo e statutario dell'Ente Teatrale Italiano non è stato interessato da particolari innovazioni.

Permane, pertanto, la qualificazione di ente pubblico non economico avente funzioni di erogatore di servizi culturali e di promozione artistica per la valorizzazione e diffusione della cultura e delle attività teatrali di prosa, di danza e musicali.

Il Ministro per la pubblica amministrazione e l'innovazione, con decreto del 19 novembre 2008, ha confermato l'ETI tra gli enti pubblici, in attuazione dell'art. 26, comma 1, primo periodo, del decreto legge 25 giugno 2008, n. 112 convertito con modificazioni dalla legge 6 agosto 2008, n. 133.

Il Ministro per i beni e le attività culturali in data 2 aprile 2007 ha presentato l'Atto di indirizzo alla luce delle disposizioni statutarie dell'Ente Teatrale Italiano, richiamando, per la realizzazione del medesimo e nel rispetto delle corrette relazioni sindacali, i principi sanciti dalla legge n. 165 del 2001.

L'Ente, in attuazione della direttiva, ha trasmesso il 1° ottobre 2007 al Ministero vigilante il piano di fattibilità per la progressiva dismissione dei quattro teatri (teatro della Pergola, teatro Valle, teatro Quirino, teatro Duse).

Tale piano ha avuto una prima attuazione solo nel marzo 2009 con l'affidamento in concessione dei servizi di programmazione e gestione del Teatro Quirino.

Continua l'assenza presso l'Ente di un'apposita struttura o servizio dedicati al controllo interno di gestione, a cui supplisce il Collegio dei revisori, in aggiunta al regolare espletamento degli specifici compiti di controllo di regolarità amministrativa e contabile.

Per quanto concerne l'apparato organizzativo centrale, vanno confermate le notazioni critiche sulle quali si è soffermata ripetutamente la Corte nei precedenti referti con particolare riferimento all'insoddisfacente ripartizione delle attribuzioni, competenze e responsabilità tra i soggetti investiti, ai diversi livelli, delle funzioni dirigenziali.

Infatti, ai dirigenti preposti ai tre uffici interni della Direzione Generale non è concretamente assicurata una sfera di competenza con effettivi poteri propri, un determinato ambito di discrezionalità e di responsabilità di ciascuno relativamente alla gestione ed ai risultati derivanti

dall'impiego delle specifiche risorse umane, finanziarie e strumentali assegnate all'ufficio cui sono preposti. Per converso, nel direttore generale finiscono per assommarsi e concentrarsi la cura di tutti gli adempimenti, attuativi delle varie aree delle attività istituzionali e strumentali, nonché di preparazione, supporto ed esecuzione delle determinazioni del Consiglio di amministrazione.

Tale assetto organizzatorio ha come effetto che l'articolazione e la gestione dei bilanci appaiono solo formalmente rispettose della distinzione dei documenti contabili in "decisionale" e "gestionale" imposta dal citato D.P.R. n. 97/2003, giacché la maggiore specificazione del bilancio gestionale, rispetto al decisionale, fa capo comunque ad un unico responsabile identificato nel direttore generale, senza che alcuna apprezzabile autonomia e responsabilità di tipo gestionale sia riferibile ai singoli dirigenti.

Il regolamento per l'amministrazione e la contabilità dell'Ente, elaborato nel febbraio 2005, è stato approvato dal Ministero vigilante soltanto nel settembre 2007, al termine di una lunga e laboriosa revisione del testo.

I documenti di bilancio dell'esercizio 2007 sono stati redatti in modo conforme (almeno formalmente, come già osservato) alle norme ed agli schemi contenuti nel ripetuto regolamento di contabilità recato dal D.P.R. n. 97/2003, modellati anche sulle disposizioni del codice civile.

Le più significative risultanze della rendicontazione mostrano un andamento complessivamente meno favorevole rispetto all'esercizio precedente, con un disavanzo finanziario a livello degli anni precedenti il 2006, un contenuto avanzo di amministrazione ed un aumento dell'avanzo economico, mentre il patrimonio netto si mantiene ai livelli del 2006 (anno in cui si era registrato un notevole aumento).

Nel rendiconto finanziario di competenza si evidenzia il trend di incremento complessivo delle entrate e delle spese già iniziato nel 2005. Per le entrate e spese correnti vi è un aumento, mentre per le operazioni in conto capitale si registra invece un forte aumento delle entrate con correlativa diminuzione delle spese in conto capitale, cioè gli investimenti.


In sostanza, le risultanze dell'esercizio, confermano, come per il passato, che il nucleo essenziale e portante del bilancio dell'E.T.I. è costituito

dalla gestione di parte corrente, che continua a rappresentare il 99,1% del complesso delle entrate e il 96,7% delle spese, escluse le partite di giro.

Tra le entrate correnti il valore preponderante (oltre l'80%) è quello assicurato dai trasferimenti complessivamente ottenuti dallo Stato, Regioni, Enti locali ed altri enti del settore pubblico e privato. Tra le entrate proprie correnti, in ulteriore contrazione è quella attinente alla vendita di beni e prestazioni di servizi (introiti dei teatri per biglietti ed abbonamenti).

Le spese correnti, in diminuzione di più del 10% rispetto al 2006, (nel 2006 la diminuzione rispetto al 2005 era stata del 12%), sono risultate comunque complessivamente inferiori alle entrate correnti, come già detto, sicché il saldo di parte corrente dell'esercizio resta positivo.

Tuttora positive appaiono anche le risultanze delle contabilità economica e patrimoniale, redatte, come già sottolineato, secondo la nuova normativa regolamentare recata dal D.P.R. n. 97/2003.

A handwritten signature in black ink, appearing to read "Steinmann", is located in the lower right quadrant of the page. The signature is written in a cursive style and is positioned above a horizontal line.

PAGINA BIANCA

**ENTE TEATRALE ITALIANO
(ETI)**

ESERCIZIO 2007

PAGINA BIANCA

RELAZIONE DEL PRESIDENTE

PAGINA BIANCA

Deliberazione n. 600

Oggetto - Approvazione Bilancio Consuntivo esercizio 2007.

IL CONSIGLIO DI AMMINISTRAZIONE

Riunito il 24 aprile 2008

VISTA la Legge 19/3/1942 n. 365 istitutiva dell'E.T.I.

VISTA la Legge 20/3/1975 n. 70

VISTA la Legge 14/12/1978 n. 836 per il riordinamento dell'E.T.I.

VISTO il D. Lg.vo 20/10/1998 n. 368 istitutivo del Ministero per i Beni e le Attività Culturali

VISTO lo Statuto dell'E.T.I. approvato con D.M. 4/3/2002 e successive modificazioni

PRESO ATTO di quanto esposto dal Direttore Generale che illustra i risultati del Bilancio Consuntivo 2007;

PRESA VISIONE della relazione sulla gestione 2007 del Direttore Generale, che costituisce il documento di accompagnamento del Bilancio stesso;

TENUTO CONTO di quanto espresso dal Collegio dei Revisori dei conti nella propria relazione;

All'unanimità,

DELIBERA

di approvare il Bilancio Consuntivo per l'esercizio 2007, che risulta allegato al presente atto deliberativo.

La presente delibera sarà inviata alle Amministrazioni Vigilanti per le determinazioni di competenza.

IL PRESIDENTE
Dr. Giuseppe Ferrazza



Il Bilancio Consuntivo per l'anno 2007 si chiude con un disavanzo finanziario di - € 116.697,96, un avanzo di amministrazione € 549.292,31 ed un avanzo economico di € 33.407,08.

Per l'analisi tecnica dei dati finanziari, economici e patrimoniali si rinvia alla Nota Integrativa, ma preme in questa sede evidenziare, prima di passare all'esame dell'attività e della gestione 2007, che il presente Bilancio Consuntivo vede il raggiungimento di un importante obiettivo amministrativo nell'elaborazione integrata dei dati della contabilità finanziaria ed economico-patrimoniale. Il documento di bilancio, infatti, evidenzia i componenti positivi e negativi e le poste creditorie e debitorie relative alle operazioni di gestione rilevate secondo criteri di competenza economica ed elaborate sulla base dei risultati della contabilità finanziaria integrata dai criteri e dagli strumenti di rilevazione propri della contabilità economico-patrimoniale.

L'esercizio 2007 restituisce, anche nell'analisi dei dati desumibili dal Rendiconto Finanziario, il percorso intrapreso dall'Ente nella direzione tracciata dall'Atto d'indirizzo emanato dal Ministro per i Beni e le Attività Culturali il 2 aprile 2007, ad appena due mesi dall'insediamento del Direttore Generale (febbraio 2007).

La fotografia dell'attività 2007 dell'Ente mostra infatti un andamento caratterizzato da importanti segni di cambiamento, in ottemperanza alle nuove linee di indirizzo che il Consiglio ha fatto proprie, orientando le strategie dell'Istituto verso alcuni prioritari assi di intervento che l'autorità di governo ha con chiarezza assegnato.

I cinque ambiti individuati, nel riprendere alcuni fondamentali passaggi statutari, orientano infatti l'evoluzione dell'Ente verso una identità di servizio progettuale e di promozione, corrispondente alle esigenze del nuovo ordinamento statale ed in funzione della costituzione di un sistema nazionale del teatro e della danza.

In particolare l'obiettivo di un progressivo abbandono della gestione diretta delle sale teatrali, di cui l'Atto di indirizzo indica modalità e tempi di pianificazione e fattibilità è, in prospettiva a vantaggio- anche sul piano dell'impiego delle risorse - della funzione di accompagnamento allo sviluppo del settore nel suo complesso, di

cui si sottolineano ambiti strategici, sinergie istituzionali, e partenariati internazionali.

Nel 2007 sono state poste così le basi del nuovo posizionamento dell'ETI, individuato nell'impegno verso la costruzione di un ruolo nazionale ed internazionale, riconoscibile ed identificabile nel contesto attuale del sistema del teatro e della danza in Europa.

Così, mentre si è dato corso alla prima attuazione delle linee di indirizzo con la dismissione della gestione del Teatro di Tor Bella Monaca, consegnato alla titolarità del Teatro di Roma nel quadro di un disegno cittadino di teatri di cintura, l'ETI ha portato avanti la realizzazione di una progettualità coerente con la valorizzazione dello spettacolo dal vivo nell'ambito culturale e sociale.

Un nuovo modo quindi di intendere e realizzare la dimensione pubblica del concetto di promozione e di servizio in funzione dell'interesse generale del sistema e dei cittadini.

La promozione della collaborazione artistica sul piano internazionale e della presenza del teatro e della danza italiana all'estero ha avuto un netto impulso, sia attraverso iniziative che l'ETI ha con successo potenziato - come il Festival del Teatro a Berlino - sia con la tessitura di relazioni con organismi e strutture straniere (tra queste la rinnovata collaborazione con la francese ONDA). Un complesso di azioni destinate a favorire la circolazione dello spettacolo italiano all'estero in occasione di Festival e rassegne di riconosciuta fama internazionale e a contribuire alla proiezione dello spettacolo dal vivo e degli artisti italiani in contesti europei ed extraeuropei, anche attraverso progetti inediti, condivisi con il Ministero per i Beni e le Attività Culturali e con il Ministero degli Affari Esteri, di cui il progetto Italia-Cile rappresenta il più significativo esempio.

Il 2007 è stato un anno di cruciale importanza per l'avvio di una inedita modalità di concertazione tra Stato, Regioni ed Enti Locali; in questo contesto l'ETI, come richiamato dalle linee di indirizzo, ha iniziato a svolgere una funzione di supporto all'azione concorsuale, pianificando con le Regioni Lazio, Piemonte e Campania un modello di intervento originale ed adeguato alle richieste degli stessi territori, valorizzando potenzialità artistiche innovative nel campo della danza

contemporanea con iniziative che troveranno una loro compiuta realizzazione nel corso del 2008.

Il ricambio generazionale, l'attenzione alla creatività, la responsabilità verso il rinnovamento della scena, sono questioni cruciali per l'avvenire dello spettacolo dal vivo che l'atto di indirizzo esplicitamente richiama ed alle quali l'ETI ha dato il proprio contributo, valorizzando alcuni storici premi che rappresentano punti di eccellenza e di osservazione, ma anche dando voce attraverso incontri e rassegne specifiche (i "Teatri del tempo presente") alle potenzialità che ha il teatro come espressione di socializzazione e di inclusione sociale.

Il teatro e la danza come "territori" unici e preziosi di espressione di cui le nuove generazioni non possono essere private: un orientamento al futuro che parte dal presente con l'attività del Centro Teatro ed Educazione, settore di alta specializzazione che l'Ente ha sviluppato nel corso degli anni e che costituisce oggi un punto di riferimento per i diversi "attori" che nel mondo della scuola, come in quello del teatro, intendono partecipare alla formazione delle nuove generazioni .

Gli orientamenti qui brevemente descritti trovano corrispondenza nel bilancio dell'Ente. Sotto il profilo delle Entrate di parte corrente la gestione 2007 ha visto un significativo incremento rispetto all'esercizio precedente delle Entrate di fonte Istituzionale (Entrate derivanti da Trasferimenti correnti) con un volume complessivo che si è attestato intorno ai 14.000.000,00 di euro. L'incremento, a fronte di un contributo ordinario proveniente dal Ministero per i Beni e le Attività Culturali dell'importo di € 11.666.000,00 (sostanzialmente pari alla somma del contributo ordinario e la quota di fondi provenienti da ARCUS S.p.A. nel 2006), è infatti ascrivibile in massima parte ai Progetti di promozione del teatro e della coreografia contemporanea finanziati sul Patto per le attività di spettacolo fra il Ministero per i Beni e le Attività Culturali, le Regioni e gli Enti locali.

Peraltro l'esercizio 2007 ha visto la realizzazione di importanti sopravvenienze attive fra le quali si evidenzia l'importo di € 914.768,93 derivante dalla corresponsione di Banca Intesa di quanto riferito all'azione legale promossa dall'Ente per anatocismo, che ha visto l'istituto bancario soccombente e condannato alla restituzione della sorte e degli interessi legali.

Tale sopravvenienza ha consentito, di fatto, di implementare i limitati fondi ordinari destinati all'attività istituzionale come l'analisi dei dati riferiti agli impieghi finanziari delle Uscite consente di ravvedere:

1. FUNZIONAMENTO:

il funzionamento ordinario generale dell'Ente (Uscite per gli Organi, Oneri per il personale dell'Ente Pubblico, Oneri personale teatri in distacco alla Direzione Generale nelle "Aree interfunzionali", e Uscite per l'acquisto di beni di consumo e di servizi), assorbe circa € 4.075.000,00 confermando sostanzialmente il dato consuntivo allo stesso titolo del 2006 (€ 4.054.000,00), ed evidenziando il notevole sforzo compiuto nella gestione per assorbire e contenere l'incremento delle uscite per spese obbligatorie quali quelle relative al canone di affitto e alle utenze;

2. GESTIONE DEI TEATRI

il saldo di impatto finanziario derivante dalla gestione diretta dei Teatri (cfr. Tabella "Teatri gestiti: confronto fra dati finanziari": saldo Entrate - Uscite al netto del costo del personale in distacco presso la Direzione Generale + quota impegni riferita alle erogazioni finanziarie TFR del capitolo 2.1.5.001), assorbe circa € 5.400.000,00 a fronte di circa € 5.058.000,00 del 2006 (dato comprendente la quota di impegni riferita alle erogazioni TFR del capitolo 2.1.5.001. del 2006).

L'analisi dei dati a livello gestionale (cfr. Tabella "Teatri gestiti: confronto fra dati finanziari") evidenzia una sostanziale tenuta nella gestione dell'attività di spettacolo (- € 113.485,91 quale flessione delle entrate, a cui corrisponde la flessione di € - 92.927,15 delle uscite per funzionamento e attività di spettacolo). Di fatto, come evidenziato nella Tabella, l'incremento si origina prevalentemente dal costo per il personale in forza. Tale incremento è riconducibile ai costi del rinnovo del CCNL (biennio economico) nonché dall'introduzione di figure manageriali nella direzione dei Teatri Quirino e Valle di Roma, Pergola di Firenze e Duse di Bologna a seguito delle scelte strategiche operate dagli Organi di Amministrazione (delibere del Consiglio di Amministrazione n. 521, 522, 523 e 524 del 22/12/2006).

3. ALTRI COSTI DI FUNZIONAMENTO

Per le ulteriori voci di spesa, quali quelle riferite agli Oneri finanziari, gli Oneri tributari e le Spese non classificabili in altre voci, il dato 2007 ammonta ad € 1.296.000,00 a fronte di circa € 931.694,00 del 2006; in tal caso il maggiore incremento ha riguardato il costo per interessi passivi, che ha raggiunto nel corso del 2007 la somma di oltre € 500.000,00, in conseguenza del grave ritardo con il

quale è avvenuta l'erogazione del contributo ordinario (il saldo di € 10.566.000,00 è avvenuto solo in data 21 dicembre 2007), nonché del costante andamento in crescita dei tassi di interesse. Un tale slittamento nei tempi di erogazione del contributo ha evidentemente vanificato la pianificazione dei flussi di liquidità, costringendo di fatto l'Ente a ricorrere all'anticipazione bancaria al fine di evitare il blocco totale di pagamenti nei confronti dei propri fornitori, delle compagnie teatrali e dei partner associati allo svolgimento dell'attività istituzionale.

4. ATTIVITA' ISTITUZIONALE

Per quanto riguarda l'attività istituzionale, l'analisi dei dati consente di enucleare la quota di attività diversa da quella riferibile alla gestione dei Teatri, finanziata dall'Ente a valere sui propri fondi nell'esercizio 2007, considerando che nell'esercizio 2006 la quota di fondi ordinari (e dunque al netto dei finanziamenti di terzi) destinati al sostegno dell'attività istituzionale diversa dai teatri è stata di € 1.798.000,00.

attività istituzionale 2007 (cat. 1.2.1. +1.2.2.)	7.449.512,62
- cap. 1.2.1. (Uscite Teatri gestiti)	-2.010.101,77
- cap. 1.2.2. (Uscite vigilanza antincendio)	-154.421,94
- quota att. Danza Duse cap. 1.2.1.003.(Uscite attività di danza)	-40.000,00
- quota impegni teatri cap. 1.2.1.017 (Pubblicità) + 1.2.1.006 (editoria)	-775.548,58
- cap. 1.2.1.018. (Attività Culturali Teatri gestiti)	-259.600,00
attività istituzionale al netto teatri	4.289.840,33
- entrate finalizzate attività istituzionale	2.361.040,21
saldo attività istituzionale finanziata con fondi eti	1.928.800,12

Considerate le sopravvenienze attive 2007 (oltre novecentomila euro) il confronto fra i due esercizi evidenzia dunque una significativa flessione nella quantità di fondi ordinari destinati al sostegno dei progetti e delle attività. Di contro l'esercizio 2007 vede un interessante incremento della quota di risorse provenienti da altri soggetti (2007: € 2.361.040,21; 2006: € 1.798.731,55).

Pertanto, nonostante gli evidenti risultati conseguiti nel contenimento della spesa per il funzionamento e per il personale in servizio presso la Direzione Generale dell'Ente, il tendenziale incremento dell'impatto della gestione dei Teatri sul Bilancio, accompagnato da fattori esterni quali quelli derivanti dalla tempistica

nell'erogazione dei finanziamenti, ha inciso negativamente sulla disponibilità di fondi da destinare a sostegno delle attività di primaria rilevanza istituzionale, attività che nel 2007 sono state realizzate solo in virtù della congiuntura positiva rappresentata dalle sopravvenienze attive.

In conclusione l'andamento dei dati 2007 conferma il trend degli ultimi esercizi.

Da un lato, infatti, si assiste ad una progressiva erosione della capacità di spesa e quindi di investimento per la promozione della cultura del teatro e della danza, in ragione della tendenziale crescita della spesa obbligatoria e dell'impatto derivante dalla diretta gestione dei teatri.


Dall'altro lato si registrano i positivi segnali del processo di riposizionamento strategico avviato dall'Atto d'indirizzo ministeriale: la ripresa delle relazioni interistituzionali sul piano nazionale e internazionale, nell'adozione di linee di intervento chiare e coerentemente orientate a favore del ricambio generazionale sul doppio fronte degli artisti e del pubblico, le azioni di riequilibrio del sistema in rapporto alle risorse e alle conoscenze.

Nell'anno 2008, dunque, l'Eti è chiamato, insieme con il Ministero per i Beni e le Attività Culturali cui fa riferimento nell'adozione di strategie e linee di intervento, ad affrontare in via definitiva i passaggi cruciali del proprio rinnovamento.

Un percorso che risponde alla richiesta di cambiamento proveniente da uno scenario profondamente mutato e tuttora in forte trasformazione a seguito della riforma del Titolo V della Costituzione e che ha l'obiettivo di portare l'Eti a svolgere il ruolo di un'istituzione nazionale moderna a servizio della crescita dell'individuo e della collettività.

Infine, come espressamente voluto dalla normativa in materia, si dà atto di aver effettuato il versamento sulla base della Legge n. 266/2005 (Legge finanziaria 2006) art. 1 comma 63 per € 28.200 a favore del Bilancio dello Stato - Capo XXVII Cap. 3367 - Fondo per le politiche sociali (versamento effettuato in data 18/4/2008).

Il Direttore Generale
Onofrio Cutiaia



Banca di Roma 30029

Banca di Roma - Sede Legale in Roma, Via IV Novembre, 100 - 00144 Roma - Capitale Sociale Lire 2.000.000.000.000 - Numero della Banca di Roma - C.B. e C.C. N° 001818.000 - Banca di Roma - Istituto Bancario Italiano - In Sede di Roma - Direzione Generale della Banca di Roma - Sede Legale in Roma, Via IV Novembre, 100 - 00144 Roma - Capitale Sociale Lire 2.000.000.000.000 - Numero della Banca di Roma - C.B. e C.C. N° 001818.000 - Banca di Roma - Istituto Bancario Italiano - In Sede di Roma - Direzione Generale della Banca di Roma - Sede Legale in Roma, Via IV Novembre, 100 - 00144 Roma - Capitale Sociale Lire 2.000.000.000.000 - Numero della Banca di Roma - C.B. e C.C. N° 001818.000

COD. ENTE	ESERCIZIO	COD. FILIALE	NUMERO C/O	MANDATO / REVERSALE	DATA
00088 ROMA BR	2008	00000	00000000000275	000882008109000000400	18/04/2008
<p>18/04/2008 URE 12.00.15 QUIETANZA N.325 L0088A00</p>					

Io sottoscritto PROF 912 DIVERSI
 dichiaro di aver incassato del tesoriere dell'ente:
 S.T.I. ENTE TEATRALE ITALIANO ROMA Part.IVA- Cod.FISC.- 00478710585
 la somma di EURO + 0.E. ventottomiladuecento/00

PER: PAG.TO CONTRIBUTI BILANCIO STATO CAPO XXVII COME MOD. 1241

IMPORTO E. 28.200,00
 BOLLO ESENTE E. 28.200,00
 TOTALE E. 28.200,00

VALUTAENTE 18/04/2008
 BANKIT 0166355

OPERAZIONE EFFETTUATA SALVI I DIRITTI DELL'ENTE
 E. 1936,27 L.I.

PER QUIETANZA

[Signature]

Nota integrativa

Criteria di formazione

Il rendiconto generale è conforme al dettato del D.P.R. 27 febbraio 2003 n. 97 che disciplina l'amministrazione e la contabilità degli Enti Pubblici non Economici di cui alla Legge 20 marzo 1975 n. 70, come risulta dalla presente nota integrativa, redatta ai sensi dell'articolo 2427 del Codice Civile.

Esso si compone oltre che del presente elaborato, che ne costituisce parte integrante, dei seguenti documenti:

- a) il conto di bilancio
- b) il conto economico
- c) lo stato patrimoniale

Risultati dell'esercizio

Il bilancio consuntivo dell'anno 2007 si chiude con **un disavanzo finanziario di euro 116.697,96, un avanzo di amministrazione di euro 549.292,31 ed un avanzo economico di euro 33.407,08**

Si analizzano, qui di seguito, i diversi documenti che compongono il rendiconto generale.

I - RENDICONTO FINANZIARIO 2007

GESTIONE DI COMPETENZA

ENTRATE

CATEGORIA 1.2.1

Trasferimenti da parte dello Stato

Previsioni	Accertamento	Variazioni
€ 12.051.000,00	€ 12.047.242,71	€ - 3.757,29

La categoria rileva i contributi per l'attività istituzionale dell'Ente provenienti dal Ministero per i Beni e le Attività Culturali; in particolare per l'esercizio 2007, oltre al contributo ordinario di € 11.666.000,00, si rilevano i seguenti contributi provenienti dal MIBAC: € 81.242,71 a sostegno delle spese relative a viaggi e trasporti per il Progetto di promozione del teatro italiano a Berlino (edizioni 2006 e 2007); € 300.000,00 a sostegno delle spese relative al Progetto di promozione del teatro italiano in Cile, nell'ambito del Festival di Santiago a Mil. La differenza rilevata al termine dell'esercizio fra l'accertamento e le previsioni definitive, è riferito all'erogazione di un minore

contributo per le spese di viaggio e trasporto del progetto Berlino 2006 conseguente a minori spese effettivamente sostenute.

CATEGORIA 1.2.2.
Trasferimenti da parte delle Regioni

Previsioni	Accertamento	Variazioni
€ 1.104.166,67	€ 1.115.000,00	€ + 10.833,33

La categoria rileva l'assegnazione di contributi di provenienza regionale; nell'esercizio 2007 i contributi sono così dettagliati:

- Regione Emilia Romagna, Attività di danza al Teatro Duse per € 10.000,00;
- Regione Lazio – progetto "La Notte delle donne" per € 65.000,00;
- Regione Lazio – progetto interregionale Lazio, Campania, Piemonte a sostegno della coreografia contemporanea (a valere sui fondi del Patto per le attività culturali di spettacolo, siglato in data 25 gennaio 2007 fra il Ministero per i Beni e le Attività Culturali, le Regioni e gli Enti Locali): € 440.000,00;
- Regione Lazio – progetto regionale di promozione del teatro (a valere sui fondi del Patto per le attività culturali di spettacolo, siglato in data 25 gennaio 2007 fra il Ministero per i Beni e le Attività Culturali, le Regioni e gli Enti Locali): € 600.000,00.

La differenza positiva fra l'accertamento e le previsioni definitive riguarda il progetto "La Notte delle donne"; al termine dell'esercizio, infatti, in fase di rendicontazione finale alla Regione, si è proceduto ad una rettifica definitiva dell'accertamento (e del corrispondente impegno di uscita al capitolo "Attività di promozione nei territori" – categoria "Uscite per attività istituzionale"), in conseguenza della definizione delle modalità amministrative regionali di sostegno al progetto, nella forma del contributo, a fronte di una iniziale classificazione dell'ETI quale corresponsione di un finanziamento assoggettato ad Iva.

CATEGORIA 1.2.3
Trasferimenti da parte dei Comuni e delle Province

Previsioni	Accertamento	Variazioni
€ 622.726,67	€ 622.726,67	€ 0,00

La categoria rileva l'assegnazione di contributi per l'attività istituzionale e/o finanziamenti per la prestazione di servizi in affidamento all'Ente,

provenienti da Province e Comuni. Nel dettaglio l'accertamento definitivo è riferito a:

Comune di Roma, Attività Centro Teatro Educazione	€ 266.720,00
Comune di Roma, Progetto Teatro di Tor Bella Monaca	€ 266.006,67
Comune di Bologna, Attività di danza al Teatro Duse	€ 30.000,00
Comune di Firenze, Progetto Firenze ragazzi a teatro	€ 25.000,00
Provincia di Roma, Omaggio a Giorgio Strehler	€ 35.000,00

Non si rilevano scostamenti fra le previsioni e gli accertamenti definitivi.

CATEGORIA 1.2.4

Trasferimenti da parte di altri Enti del settore pubblico e privato

Previsioni	Accertamento	Variazioni
€ 337.500,00	€ 337.500,00	€ 0,00

In tale categoria sono rilevati contributi di diversa provenienza; nel dettaglio:

- Banca di Roma (Istituto tesoriere): contributo di sponsorizzazione per € 10.000,00, come previsto dal contratto che disciplina il servizio di tesoreria;
- AMIT, (fornitore del servizio di biglietteria informatizzata per i quattro teatri gestiti): contributo di sponsorizzazione quota annua per € 25.000,00;
- Università di Roma - Tor Vergata: contributo di € 250.000,00 per la realizzazione del progetto Teatro di Tor Bella Monaca;
- Fondazione del Monte di Bologna: contributo di € 50.000,00 a sostegno delle attività del Teatro Duse di Bologna;
- Fondazione Nuovi Mecenati, contributo di sponsorizzazione di € 2.500,00 per le attività di spettacolo internazionale al Teatro Valle.

Non si rilevano scostamenti fra le previsioni e gli accertamenti definitivi.

CATEGORIA 1.3.1.

Entrate derivanti dalla vendita di beni e dalla prestazione di servizi

Previsioni	Accertamento	Variazioni
€ 2.165.940,44	€ 2.227.147,98	€ + 61.207,54

In tale categoria vengono rilevate le entrate derivanti dalla prestazione di servizi e i proventi, gli incassi e le altre entrate derivanti dalla gestione dei quattro Teatri.

A seguito dell'approvazione della Prima e della Quarta Variazione al Bilancio di Previsione 2007 vengono rilevate nei capitoli delle Partite di giro:

- le entrate da biglietteria e abbonamenti che vengono riversate alle Compagnie, in ragione del disposto del Decreto del Ministro per i

Beni e le Attività Culturali "Criteri e modalità di erogazione di contributi in favore delle attività teatrali" (che impone all'Ente di stipulare con le Compagnie ospitate nei teatri di diretta gestione solo contratti a percentuale sugli incassi) – capitolo 4.1.1.009. "Entrate da incassi biglietteria e abbonamenti c/Compagnie";

- le entrate derivanti dal recupero delle spese di vigilanza antincendio effettuato nei confronti delle Compagnie, secondo quanto previsto dall'Accordo Nazionale di riferimento Agis "ANET-UNAT" – capitolo 4.1.1.010. "Entrate da recupero da compagnie per spese di vigilanza antincendio".

In particolare l'accertamento di € 68.070,83 al capitolo "Proventi derivanti dalla prestazione di servizi" è così dettagliato:

- € 28.570,83 per i servizi realizzati nell'ambito del progetto "Teatri in Visita" e "Educazione al teatro nella scuola dell'infanzia" realizzato dal Centro Teatro Educazione dell'ETI;
- € 38.500,00 per i servizi di spettacolo realizzati al Teatro Valle per conto dell'APAT – Ministero dell'Ambiente;
- € 1.000,00 quale importo riferito all'accordo di sponsorizzazione con il fornitore dei servizi di camera acustica per il concerto del Maestro Muti nell'ambito del progetto "Omaggio a Giorgio Strehler" .

Lo scostamento di € - 500,00 fra le previsioni del capitolo e l'accertamento definitivo è da riferirsi alle minori entrate realizzate per i servizi sopra descritti.

Per quanto riferito al capitolo "Proventi, incassi e altre entrate dei teatri gestiti", la differenza fra l'accertamento e le previsioni definitive di + € 61.887,53 è riassumibile come segue:

Teatro Quirino	+ 7.939,37
Teatro Valle	+ 37.183,95
Teatro Duse	+ 27.599,34
Teatro della Pergola	- 10.835,13

saldo	+ 61.887,53

In merito agli scostamenti si evidenzia che l'aggiornamento delle previsioni di bilancio - che viene effettuato entro il 30 novembre dell'anno di riferimento -, di fatto rappresenta proiezioni di incassi tenuto conto della situazione sino al mese di ottobre. Per quanto riguarda il Teatro Valle e il Teatro Quirino, le maggiori entrate sono riconducibili, da un lato, ad effettivi migliori risultati di botteghino – rispetto alle previsioni – degli spettacoli programmati in chiusura d'esercizio, e dall'altro lato alla realizzazione di recuperi di costi di promozione e tecnici, sempre connessi all'ospitalità degli spettacoli di fine anno.

Per quanto riguarda il Teatro Duse le maggiori entrate sono riferibili alla realizzazione di maggiore recupero di costi da compagnie, nonché da migliori risultati ottenuti in termini di pubblicità attiva.

Infine, per il Teatro della Pergola, lo scostamento negativo, rispetto alle previsioni definitive, è riferibile a minori introiti a titolo di diritti di prevendita e recuperi da compagnie per pubblicità.

Per il capitolo "Proventi, incassi e altre entrate da attività teatrali diverse" - che accoglie nell'esercizio 2007 le entrate da botteghino riferite al progetto Teatro di Tor Bella Monaca -, lo scostamento di € + 179,99 fra l'accertamento e le previsioni, è determinato dal definitivo dato degli incassi riferiti alla programmazione del teatro.

CATEGORIA 1.3.2.
Redditi e proventi patrimoniali

Previsioni	Accertamento	Variazioni
€ 107.500,00	€ 101.990,49	€ - 5.509,51

La categoria accoglie le entrate riferite ai capitoli "Affitti di immobili" e "Interessi attivi su mutui, depositi e conti correnti, e crediti verso lo Stato". Alla voce "Affitti di immobili" corrispondono le entrate connesse ai canoni di locazione vantati dall'Ente per gli appartamenti del Teatro della Pergola di Firenze per € 7.784,64, con un scostamento rispetto alle previsioni di € + 284,64.

Alla voce "Interessi attivi" corrispondono per lo più le entrate connesse agli interessi maturati nel 2007 sui crediti che l'Ente vanta nei confronti dell'Erario; il valore dell'accertamento complessivo ammonta a € 94.205,85 con uno scostamento rispetto alle previsioni di € - 5.794,15.

CATEGORIA 1.3.3.
Poste correttive e compensative di uscite correnti

Previsioni	Accertamento	Variazioni
€ 1.177.368,93	€ 1.136.846,31	€ - 40.522,62

Il capitolo che presenta previsioni e accertamenti di competenza in tale categoria è il capitolo "Recuperi e rimborsi diversi" del quale si riferiscono le maggiori movimentazioni:

€ 914.768,93 per la sopravvenienza attiva derivante dalla corresponsione da parte di Banca Intesa dell'importo riferito all'azione legale promossa dall'Ente per anatocismo;

€ 150.823,15 per sopravvenienze attive inerenti il contributo da parte del MIBAC per le spese di vigilanza antincendio sostenute nell'ambito della gestione dei Teatri nell'anno 2006;

€ 61.600,00 per sopravvenienza conseguente all'abrogazione delle disposizioni di cui al comma 2 dell'articolo 22 del DL 223/2006, convertito dalla Legge 248/2006, (abrogazione prevista dal comma 2 dell'articolo 7 del DL 02/07/07 n. 81 convertito con Legge n. 127 del 03/08/07). In sintesi si tratta delle somme accantonate e versate dall'Ente al Bilancio dello Stato a

seguito dell'abbattimento delle spese per consumi intermedi nell'esercizio 2007, secondo quanto disposto dal cosiddetto decreto Bersani, norma successivamente abrogata con il citato DL 81/07 nel quale è stato altresì previsto il rimborso di quanto già versato (comma 3, art. 4);

il restante importo di € 9.654,23 è riferibile ad ulteriori piccole sopravvenienze riguardanti rimborsi diversi su utenze e varie.

La differenza fra il valore dell'accertamento e la previsione del capitolo, deriva dalla definitiva conclusione del procedimento di recupero in conto affitti delle somme anticipate per adeguamento degli uffici della Direzione Generale.

CATEGORIA 2.1.4
Riscossioni di crediti

Previsioni	Accertamento	Variazioni
€ 109.000,00	€ 153.669,54	€ + 44.669,54

I dati riferiti a tale categoria sono da valutare come segue.

Il capitolo "Ritiro di depositi a cauzione presso terzi" va letto in relazione alla corrispondente posta delle Uscite al capitolo "Depositi a cauzioni presso terzi" categoria "Concessioni di crediti e anticipazioni", in quanto nel corso dell'esercizio viene rilevata su tali capitoli la costituzione e la relativa estinzione di depositi cauzionali, per lo più presso la SIAE in merito alla definizione del diritto d'autore, nell'ambito della programmazione dei Teatri gestiti dall'Ente. Pertanto lo scostamento fra la previsione e l'accertamento definitivo di € + 14.790,70 ricorre in pari importo al capitolo 113 delle Uscite.

Nella categoria vengono inoltre rilevate le entrate del capitolo "Riscossione polizze INA personale cessato dal servizio" riferite all'incasso dall'INA dei premi da destinare al personale cessato dal servizio a titolo di indennità di fine rapporto; l'incasso di dette polizze è stato superiore rispetto alle previsioni aggiornate all'ultima variazione di bilancio dell'importo di € + 29.878,84.

CATEGORIA 2.3.2.
Assunzione di altri debiti finanziari

Previsioni	Accertamento	Variazioni
€ 2.000,00	€ 1.971,00	€ -29,00

La categoria accoglie i "Depositi cauzionali di terzi" i cui accertamenti non sono stati movimentati e il "Fondo garanzia prestiti al personale" con un accertamento di € 1.971,00 per prestiti concessi ai dipendenti in servizio.

USCITE

Categoria 1.1.1
Uscite per gli Organi dell'Ente

Previsioni	Impegni	Variazioni
€ 182.160,00	€ 173.055,92	€ - 9.104,08

La categoria accoglie le spese riferite ai compensi erogati al Presidente dell'Ente, ai membri del Consiglio di Amministrazione, e ai componenti del Collegio dei Revisori, nonché le spese di viaggio degli Organi Collegiali.

La differenza fra l'impegno e le previsioni definitive rileva economie conseguenti al minor numero di riunioni effettuate dal Consiglio di Amministrazione rispetto a quelle preventivate, nonché alle minori spese per viaggi degli Organi.

Categoria 1.1.2
Oneri per il personale in attività di servizio

Previsioni	Impegni	Variazioni
€ 7.581.913,73	€ 7.442.661,05	€ - 139.252,68

La categoria accoglie tutti gli oneri per il personale in attività di servizio sia appartenente al comparto degli Enti pubblici non Economici sia appartenente ai Teatri direttamente gestiti. Nell'anno 2007, rispetto alle previsioni definitive si è registrato un minor costo importante pari a circa € 139.000,00. Tale dato appare ancor più significativo se messo a confronto con le previsioni iniziali, rispetto alle quali il dato definitivo registra un aumento di spesa di circa € 220.000,00. L'aumento è estremamente contenuto in rapporto ai costi che la categoria di cui trattasi ha dovuto sopportare nell'anno di riferimento. Infatti la scelta strategica degli Organi di Amministrazione di dotare i Teatri direttamente gestiti di direttori manager, gli aumenti derivanti dal rinnovo contrattuale dei dipendenti dei Teatri gestiti, firmato in data 2/11/2006, a copertura del periodo 1/1/2006-31/12/2007, con erogazione a carico del bilancio 2007 di tutti gli aumenti contrattuali, il rinnovo del premio di risultato per i dipendenti del Teatro Duse di Bologna avrebbero comportato per l'Amministrazione un esborso maggiore, rispetto alle previsioni iniziali, di circa € 400.000,00. Rispetto quindi ai fabbisogni effettivi si è riusciti ad ottenere il massimo risultato positivo con un risparmio di circa € 180.000,00. Tale successo è la risultante di azioni messe in pratica dall'Ente tendenti alla continua e costante ottimizzazione dell'assetto organizzativo sia interno che riferito ai Teatri direttamente gestiti, che ha permesso di far fronte ad un maggiore carico di lavoro veramente consistente, senza far ricorso alla copertura del

turn over, gestendo le risorse umane in una logica di massima flessibilità e fungibilità, con una visione sempre più vicina ad una struttura organizzativa innovativa dove coesistono un assetto strutturale flessibile ed organico, gruppi di lavoro per progetto ed unità di staff che agiscono come unità di servizio interno. La bontà di tali azioni è immediatamente riscontrabile nella forte contrazione delle spese per lavoro straordinario del personale dei teatri che, nell'anno 2007, ha avuto un abbattimento di circa € 60.000,00, nonostante gli aumenti contrattuali degli stipendi che, come noto, si riflettono sulle aliquote degli importi orari dello straordinario.

Categoria 1.1.3
Uscite per l'acquisto di beni di consumo e di servizi

Previsioni	Impegni	Variazioni
€ 1.034.042,42	€ 1.030.713,74	€ - 3.328,68

La categoria rileva i costi di funzionamento dell'Ente, oggetto di monitoraggio, controllo e contenimento secondo le indicazioni dei Ministeri vigilanti e quanto disposto dalle varie Leggi Finanziarie.

La differenza fra gli impegni e le previsioni definitive evidenzia una contenuta economia a livello di categoria, quale risultato algebrico fra le economie maturate sui diversi capitoli e i maggiori impegni riferiti al capitolo 1.1.3.007. "Uscite per servizi informatici" per € 8.983,95, connessi al maggiore fabbisogno maturato in chiusura d'esercizio per l'assistenza tecnica finalizzata all'ottimizzazione delle modalità di utilizzo della procedura informatizzata di elaborazione degli stipendi.

Rispetto all'andamento generale dei costi di funzionamento dell'ETI, la tabella seguente espone - nel confronto con i dati consuntivi del 2006 - il dettaglio della composizione della spesa:

CAPITOLO		Descrizione	consuntivo 2007	consuntivo 2006
codice	n.			
		SPESE NON OBBLIGATORIE		
1.1.3.001.	20	Acquisto libri, riviste, giornali, e altre pubbl.	7.678,64	7.999,65
1.1.3.002.	21	Acq. mat. di consumo e noleggio mat. tecnico	42.621,81	44.533,34
1.1.3.003.	22	Spese di rappresentanza	1.956,41	2.454,94
1.1.3.004.	23	Spese funz. di commissioni, comitati	-	-
1.1.3.007.	41	Spese manut. macchine uffici e ced	35.983,95	38.462,00
1.1.3.008.	25	Spese per cure, ricoveri e protesi	-	-
1.1.3.009.	26	Acquisto vestiario e divise	2.787,00	996,00
1.1.3.011.	28	Manutenz. riparaz., adattamento locali	55.727,79	54.620,00
1.1.3.012.	29	Spese postali, telefoniche e telegrafiche	102.783,79	119.819,91
1.1.3.013.	30	Spese per studi, indagini e rilevazioni	-	-
1.1.3.014.	31	Spese per convegni, congressi e altre manif.	-	-
1.1.3.015.	32	Spese per concorsi	-	-
1.1.3.016.	33	Manut., noleggio, esercizio, mezzi trasporto	4.744,00	4.715,90

XVI LEGISLATURA - DISEGNI DI LEGGE E RELAZIONI - DOCUMENTI

1.1.3.020.	37	Onorari e compensi per incarichi speciali	22.500,00	27.669,81
1.1.3.021.	38	Trasporti e facchinaggi	3.198,91	3.050,56
1.1.3.023.	43	Spese minute e varie	5.940,02	5.000,00
TOTALE A) - SPESE FUNZIONAMENTO NON OBBLIGATORIE			285.922,32	309.322,11

		SPESE OBBLIGATORIE	
1.1.3.005.	24	Spese accertamenti sanitari	- 82,36
1.1.3.010.	27	Fitto locali	480.700,00 432.536,00
1.1.3.017.	34	Canoni d'acqua	23.000,00 9.744,19
1.1.3.018.	35	Spese energia elettrica per illuminazione	62.000,00 61.110,00
1.1.3.019.	36	Combustibili, e cond. imp. riscaldamento	31.000,00 32.000,00
1.1.3.022.	39	Premi di assicurazione	62.107,42 65.047,29
1.1.3.006.	40	Spese manut. e pulizia uffici	69.984,00 67.910,40
1.1.3.024.	42	Spese assistenza sindacale AGIS CCNL	16.000,00 15.950,32
TOTALE B) - SPESE DI FUNZIONAMENTO OBBLIGATORIE			744.791,42 684.380,56
TOTALE CATEGORIA 3^ - (A + B)			1.030.713,74 993.702,67

La comparazione dei dati 2006 - 2007 evidenzia, a fronte di un incremento totale rispetto al dato consuntivo 2006 di circa + 3,72% (€ + 37.011,07), una flessione nelle spese di funzionamento di natura non obbligatoria (€ - 23.399,79, pari -7,5% circa) riassorbita dall'incremento delle spese non direttamente comprimibili (€+ 60.410,86 pari a circa + 8,8%).

Gli incrementi di maggior rilievo che hanno riguardato le spese obbligatorie sono riferiti, in massima parte, all'incremento del canone di affitto degli uffici sede della Direzione Generale, in conseguenza dell'applicazione dell'IVA al canone annuo dell'esercizio. Si rammenta che la compensazione sui canoni di affitto in conto lavori ha avuto termine nel 2006.

Maggiori costi infine sono stati sostenuti, rispetto al 2006, per "spese canoni d'acqua" in quanto sono stati conteggiati conguagli anni precedenti, dovuti ad errori di computo della società erogatrice.

Categoria 1.2.1
Uscite per prestazioni istituzionali

Previsioni	Impegni	Variazioni
€ 7.407.664,41	€ 7.408.512,62	€ + 848,21

La categoria in oggetto (insieme con la successiva Categoria 1.2.2. "Trasferimenti passivi") rileva le uscite afferenti l'attività istituzionale dell'Ente, nonché le uscite relative alla gestione dei Teatri Quirino, Valle, Duse e Pergola.

Si evidenzia che, in conseguenza della Prima e della Quarta Variazione al Bilancio di Previsione 2007 le Uscite riferite alle spettanze di compagnia a percentuale sugli incassi e alle spese di vigilanza antincendio a carico delle Compagnie ospitate, vengono rilevate su appositi capitoli delle Partite di giro.

Per quanto riguarda le differenze riferite all'attività istituzionale diversa dalla gestione dei teatri, il maggior valore degli impegni rispetto alle previsioni corrisponde al maggior valore dell'accertamento di Entrata al capitolo 1.2.2.001. "Trasferimenti da parte delle regioni" per il progetto "La notte delle donne" (cfr. nota alla categoria delle Entrate 1.2.2.), al netto delle economie maturate sugli altri capitoli di bilancio della categoria.

Nel dettaglio:

- capitolo 1.2.1.003. "Uscite attività di danza": la differenza di € + 50.000,00 rispetto alle previsioni definitive, è riferibile alla necessità – manifestatasi dopo l'ultima variazione di bilancio – di dare copertura agli impegni di spesa 2007 riferiti al Progetto interregionale di promozione della coreografia contemporanea - Regioni Lazio, Campania, Piemonte, a seguito della decisione maturata dalla Regione Campania di affidare alla gestione dell'ETI i propri fondi destinati al sostegno delle attività. Il maggiore impegno – che di fatto configura un'anticipazione da parte dell'ETI sui fondi 2007, con il recupero a valere sui fondi 2008 (Prima Variazione al Bilancio di Previsione 2008) – è stato compensato con il minore impegno realizzato al capitolo 1.2.1.013 "Progetti internazionali";
- capitolo 1.2.1.004. "Attività di promozione nei territori". La differenza di € + 9.865,37 è il risultato algebrico fra il maggior impegno connesso al progetto "La notte delle donne" (€+ 10.833,33, a seguito della definizione delle modalità amministrative regionali di sostegno al progetto nella forma del contributo, a fronte di una iniziale classificazione dell'ETI quale corresponsione di un finanziamento assoggettato ad Iva) e le economie maturate nella realizzazione di alcuni progetti classificati nel capitolo;
- capitolo 1.2.1.005. "Premi": la differenza di € - 810,43 rileva economie realizzate nel Progetto "Premio ETI Gli Olimpici del Teatro"
- capitolo 1.2.1.013 "Progetti Internazionali" € - 50.101,16; la differenza fra gli impegni e le previsioni definitive è riferita per € 50.000,00 al minore impegno assunto per le attività preliminari dei progetti internazionali 2008, in ragione del maggior fabbisogno maturato per la realizzazione del progetto interregionale di promozione della coreografia contemporanea (cfr. supra cap. 1.2.1.003.); per € 101,16 si tratta di economie realizzate sui diversi progetti classificati nel capitolo;
- infine le differenze di € - 152,00 e € - 200,00 ai capitoli 1.2.1.014. "Altre iniziative culturali" e 1.2.1.018. "Attività culturali teatri gestiti", corrispondono a contenute economie di attività realizzate nell'esercizio.

La categoria accoglie gli impegni di competenza dei seguenti progetti (al netto dell'attività dei teatri):

capitolo		progetti	impegni
1.2.1.003.	50	Progetto interregionale promozione coreografia contemporanea - Regioni Lazio, Campania, Piemonte (patto Stato-Regioni-Enti Locali per att. di spettacolo)	530.000,00
1.2.1.004.	51	Attività di promozione nei territori	1.329.336,51
		Intervento a sostegno della creatività emergente	450.000,00
		Progetti "Premio Dante Cappelletti", "Premio Scenario", "Nuove sensibilità"	80.000,00
		Progetto di promozione del teatro Regione Lazio (patto Stato-Regioni-Enti Locali per att. di spettacolo)	600.000,00
		Progetto Teatri del tempo presente	54.828,26
		Progetto La notte delle donne	65.000,00
		Attività in collaborazione con la Biennale di Venezia	45.000,00
		Odin Teatret (T. Quirino)	1.000,00
		Attività di spettacolo in occasione della Conferenza Nazionale sul clima al T. Valle in coll. Con APAT - Min. Ambiente	23.000,00
		Altre attività di promozione nei territori	10.508,25
1.2.1.005.	52	Progetto: Premio ETI "Gli Olimpici del teatro"	51.689,57
1.2.1.006.	53	Editoria	29.000,00
		ETINFORMA Teatro Duse	15.000,00
		ETINFORMA Teatro della Pergola	14.000,00
1.2.1.011.	60	Emeroteca in rete	36.616,00
1.2.1.013.	62	Progetti Internazionali	1.108.878,84
		Progetto di promozione del teatro e della danza italiana a Berlino	192.000,00
		Progetto di promozione del teatro e della danza italiana nella Repubblica Ceca	27.400,00
		Progetto di promozione della danza contemporanea italiana in Giappone	10.499,60
		Progetto italo-francese "Carta Bianca" a Chambéry	26.580,00
		Progetto di promozione del teatro e della danza italiana al Festival di Santiago a Mil (Cile)	300.900,00
		Ospitalità internazionale al Teatro Duse	224.999,24
		Ospitalità internazionale al Teatro Valle	169.600,00
		Progetto "Dialoghi", incontri internazionali	20.000,00
		Partecipazione apertura evento "celebrazioni Goldoniane" a Parigi	18.000,00
		Sostegno al fondo "Roberto Cimetta" e mobilità artistica in area euromediterranea	10.000,00

XVI LEGISLATURA - DISEGNI DI LEGGE E RELAZIONI - DOCUMENTI

		Collaborazione con la rassegna Theater der Welt - Halle (germania)	13.000,00
		Collaborazione con il Festival Internazionale di Istanbul	10.000,00
		Progetto di alta formazione artistica "Thierry Salmon" avvio edizione 2008	45.000,00
		Avvio progetto di promozione del teatro e della danza italiana a Berlino - edizione 2008	25.000,00
		Altre attività di promozione internazionale	15.900,00
1.2.1.014.	63	Altre iniziative culturali	476.418,83
		Attività Centro Teatro Educazione	387.418,83
		Progetto "Artisti Riuniti - Il romanzo di Ferrara"	24.000,00
		Progetto Firenze ragazzi a teatro	25.000,00
		Mostre alla Casa dei Teatri di Roma	40.000,00
1.2.1.018.	49	Attività culturali teatri gestiti	259.600,00
1.2.1.019.	55	Progetto Teatri Metropolitan - Teatro di Tor Bella Monaca	499.685,39

L'impegno relativo alle spese di comunicazione riferite all'attività istituzionale dell'Ente sopra dettagliata, classificate sul capitolo 1.2.1.017. "Uscite per comunicazione, promozione e pubblicità" ammonta ad € 176.215,19.

Per quanto riguarda le differenze riferite alla gestione dei Teatri, si rappresenta:

Capitolo 1.2.1.001 "Uscite teatri gestiti"
--

Teatro Quirino	€ + 17.836,80
Teatro Valle	€ - 23.460,18
Teatro Duse	€ - 10.889,54
Teatro della Pergola	€ + 2.319,73

saldo	€	- 14.203,19
Spese Biblioteca Spadoni	€	- 269,36

saldo	€	- 14.472,55

Le maggiori uscite impegnate per il Teatro Quirino, rispetto alle previsioni sono riconducibili a maggiori costi SIAE a carico del Teatro realizzati sugli spettacoli programmati in chiusura d'esercizio.

Le minori uscite impegnate per il Teatro Valle sono connesse alle condizioni contrattuali applicate per la corrente stagione teatrale 2007/2008 e corrispondenti alle maggiori entrate accertate al capitolo "Proventi, incassi e altre entrate teatri gestiti".

Le minori uscite impegnate per il Teatro Duse, rispetto alle previsioni sono riconducibili a minori costi SIAE a carico del Teatro realizzati sugli spettacoli programmati in chiusura d'esercizio.

Le maggiori uscite riferite al Teatro della Pergola, sono riferite ai maggiori costi SIAE a carico del Teatro realizzati sugli spettacoli programmati in chiusura d'esercizio, nonché a maggiori oneri di funzionamento del Teatro stesso.

Capitolo 1.2.1.002 "Uscite teatri gestiti vigilanza antincendio"

Teatro Quirino	€ + 310,19
Teatro Valle	€ + 2.597,00
Teatro Duse	€ - 820,15
Teatro della Pergola	€ + 2.556,25

saldo	€ + 4.643,29

Le differenze sono dovute a maggiori o minori oneri per le spese di vigilanza antincendio a fronte del servizio obbligatorio svolto dal Corpo dei Vigili del Fuoco per le attività di spettacolo o di apertura al pubblico realizzate in chiusura d'esercizio.

Capitolo 1.2.1.017. "Comunicazione, promozione e pubblicità"

Nel capitolo vengono rilevate le spese di comunicazione, promozione e pubblicità riguardanti sia l'attività istituzionale dell'Ente, sia la gestione dei Teatri.

La differenza fra gli impegni e le previsioni definitive è il risultato algebrico dei seguenti dati:

minori impegni per attività istituzionale € - 342,89 a seguito di contenute economie sui progetti;

maggiori impegni per la gestione dei teatri: € + 2.418,58 di cui:

Teatro Quirino	€ - 189,92
Teatro Valle	€ + 3.160,00
Teatro Duse	€ - 1,51
Teatro della Pergola	€ - 549,99

**Categoria 1.2.2.
Trasferimenti passivi**

Previsioni	Impegni	Variazioni
€ 41.000,00	€ 41.000,00	€ 0,00

La categoria rileva le uscite riferite ai contributi erogati ai soggetti teatrali.

In particolare le somme impegnate rilevano il sostegno al progetto "La nuova Ecole des Maitres- Thierry Salmon" per l'importo di € 41.000,00. Non si evidenziano scostamenti fra previsioni e impegni finali.

Categoria 1.2.3.
Oneri finanziari

Previsioni	Impegni	Variazioni
€ 475.530,00	€ 503.907,62	€ + 28.377,62

Nella categoria vengono rilevati gli oneri per "Interessi passivi", "Uscite e commissioni bancarie", "Remunerazione al capitale", e gli "Arrotondamenti". Per quanto riguarda il Capitolo "Interessi passivi" la differenza fra impegno e stanziamento di € + € 30.889,22 evidenzia il maggiore costo per oneri finanziari sostenuto nell'esercizio.

E' necessario segnalare che l'onere complessivo degli Interessi passivi ammonta ad € 500.889,22, con un considerevole incremento rispetto al dato 2006 (+ € 26,6% € 367.400,46) e conseguente al grave ritardo con il quale l'Ente ha incassato il contributo ordinario che ha avuto la seguente tempistica:

€ 879.998,19	incasso	28/08/07
€ 219.998,19	incasso	12/11/07
€ 10.566.000,00	incasso	10/12/07

Tale situazione ha comportato che L'Ente Teatrale Italiano al fine di poter garantire disponibilità finanziaria ai soggetti con i quali ha interagito in virtù della programmazione degli spettacoli nei Teatri gestiti o per i progetti che nell'anno di riferimento sono stati proposti, ha ridotto, di fatto e di pari importo, la propria attività progettuale.

Gli ulteriori scostamenti maturati ai capitoli "Uscite e commissioni bancarie" e "Arrotondamenti" rilevano il differenziale tra lo stanziamento definitivo e gli impegni a seguito della chiusura di contabilità al 31/12/2007.

Categoria 1.2.4.
Oneri Tributari

Previsioni	Impegni	Variazioni
€ 314.694,00	€ 292.922,90	€ - 21.771,10

Lo scostamento è da imputarsi al risparmio complessivamente conseguito sul capitolo "Imposte e tasse" e per lo più attribuibile all'Imposta Regionale attività produttive.

Categoria 1.2.6.
Spese non classificabili in altre voci

Previsioni	Impegni	Variazioni
------------	---------	------------

€	655.549,00	€	375.663,59	€	- 279.885,41
---	-------------------	---	-------------------	---	---------------------

La categoria accoglie i capitoli relativi a "Uscite per liti arbitraggi, risarcimenti e accessori", "Oneri vari straordinari", "e "Uscite di realizzo entrate" che presentano, nel loro insieme modeste economie.

La categoria, inoltre, accoglie le previsioni del Fondo di Riserva nella somma di € 275.949,00 non impegnata al termine dell'esercizio.

Categoria 2.1.1.

Acquisizione di beni di uso durevole ed opere immobiliari

	Previsioni		Impegni		Variazioni
€	66.001,21	€	62.526,19	€	- 3.475,02

La categoria accoglie le spese per immobilizzazioni immateriali che comprendono le manutenzioni straordinarie su beni di terzi e le spese per i marchi d'impresa.

In dettaglio gli impegni di spesa hanno riguardato per € 37.234,00 i lavori di revisione degli impianti elettrici del Teatro Quirino (zona retrostante il botteghino adibita a locale server), l'implementazione dell'impianto di climatizzazione della biglietteria del Teatro Duse (€ 2.330,00), nonché gli ultimi interventi di adeguamento alla normativa antincendio per il progetto del Teatro di Tor Bella Monaca (€ 22.962,19) finanziati con i fondi provenienti dal Comune di Roma e l'Università di Tor Vergata.

La differenza fra gli impegni e le previsioni definitive rileva il complessivo risparmio maturato al termine dell'esercizio.

Categoria 2.1.2.

Acquisizione di immobilizzazioni tecniche

	Previsioni		Impegni		Variazioni
€	94.543,16	€	93.024,20	€	- 1.518,96

La categoria rileva le spese sostenute dall'Ente per:

"Ripristino, trasformazione e manutenzione straordinaria dei Teatri di proprietà": impegno definitivo di € 23.737,17 (con una differenza di € - 82,83 rispetto alle previsioni definitive) per spese relative a:

- Teatro della Pergola: impegni per € 12.867,17 riferiti a interventi per la sostituzione della caldaia, interventi idraulici e di riparazione delle saracinesche antincendio;
- Teatro Valle: impegni di € 10.870,00 riferiti ad interventi di ripristino funzionale dell'impianto delle luci di emergenza.

"Acquisti di mobili e macchine d'ufficio" per la sede della Direzione Generale e per i quattro Teatri gestiti, impegno definitivo € 69.287,03; in particolare gli impegni di maggiore importo riferiti ad acquisti sono relativi a:

- acquisto di PC, stampanti, apparecchi telefonici, e arredi per gli uffici sede della Direzione Generale, per € 36.691,23;
- acquisto a favore dei Teatri gestiti di attrezzature di palcoscenico quali quinte e fondali, videoproiettore, insegna ed altri piccoli acquisti per un importo complessivo di € 32.595,80.

La differenza sul capitolo fra gli impegni e le previsioni definitive di € - 1.436,13 deriva da contenute economie realizzate su diversi impegni di spesa per lo più riconducibili ai budget dei Teatri direttamente gestiti per i piccoli acquisti patrimoniali.

Categoria 2.1.4.
Concessione di crediti e anticipazioni

Previsioni	Impegni	Variazioni
€ 40.000,00	€ 54.790,70	€ + 14.790,70

La categoria accoglie il capitolo "Depositi a cauzione" che va letto in relazione alla corrispondente posta delle Entrate "Ritiro di depositi a cauzione presso terzi" (cfr. nota alla Categoria di Entrata 2.1.4 "Riscossioni di crediti"). In tale capitolo viene contabilizzata la costituzione di depositi cauzionali, per lo più presso la SIAE in merito alla definizione del diritto d'autore nell'ambito del funzionamento dei Teatri gestiti dall'Ente. Pertanto lo scostamento fra la previsione e l'impegno definitivo di € + 14.790,70 ricorre in pari importo al capitolo 2.1.4.005 delle Entrate.

Categoria 2.1.5.
Indennità di anzianità e similari personale cessato dal servizio

Previsioni	Impegni	Variazioni
€ 381.608,61	€ 381.608,61	€ 0,00

In tale categoria trova collocazione il Capitolo "Indennità di anzianità e similari al personale cessato dal servizio" che accoglie gli importi corrisposti al personale cessato dal servizio sia a titolo di indennità di quiescenza sia a titolo di trattamento di fine rapporto. Si segnala che per quanto riguarda l'indennità di quiescenza il capitolo registra in Uscita quanto erogato al personale con contratto degli Enti Pubblici non economici, a fronte dell'incasso da parte dell'Ente della polizza costituita presso l'INA (cfr. nota alla Categoria 2.1.4 "Riscossioni di crediti").

Categoria 2.2.5.
Estinzione di debiti diversi

Previsioni	Impegni	Variazioni
€ 1.000,00	€ 405,52	€ - 594,48

La Categoria rileva la costituzione di depositi di terzi "Rimborso depositi cauzionali diversi" (senza alcun impegno costituito), e il capitolo "Fondi di garanzia prestiti al personale" che accoglie le uscite di cui al Fondo costituito al capitolo di Entrata ("Fondo garanzia prestiti al personale") in merito ai prestiti concessi al personale.

GESTIONE DEI RESIDUI

Si riepiloga sinteticamente la situazione finanziaria derivante dal Riaccertamento dei Residui in conseguenza delle variazioni effettuate:

ENTRATE

Categoria 1.2.3. - TRASFERIMENTO DA PARTE DEI COMUNI E DELLE PROVINCE	-	533,00
Categoria 1.3.1. - ENTRATE DERIVANTI DALLA VENDITA DI BENI E DALLA PRESTAZ. DI SERVIZI	-	15.802,13
Categoria 4.1.1. - ENTRATE AVENTI NATURA DI PARTITE DI GIRO	-	6.770,14
Totale variazioni ai residui attivi		23.105,27

USCITE

Categoria 1.1.1. - USCITE PER GLI ORGANI DELL'ENTE	-	2.291,29
Categoria 1.1.2. - ONERI PER IL PERSONALE IN ATTIVITA' DI SERVIZIO	-	1,00
Categoria 1.1.3. - USCITE PER L'ACQUISTO DI BENI DI CONSUMO E DI SERVIZI	-	2.265,61
Categoria 1.2.1. - USCITE PER PRESTAZIONI ISTITUZIONALI	-	69.354,88
Categoria 1.2.2. - TRASFERIMENTI PASSIVI	-	2.080,35
Categoria 1.2.3. - ONERI FINANZIARI	-	408,38
Categoria 1.2.4. - ONERI TRIBUTARI	-	66,35
Categoria 1.2.6. - SPESE NON CLASSIFICABILI IN ALTRE VOCI	-	1.162,80
Categoria 2.1.2. - ACQUISIZIONE DI IMMOBILIZZAZIONI TECNICHE	-	1.058,07
Categoria 4.1.1. - USCITE AVENTI NATURA DI PARTITE DI GIRO	-	7.602,98
Totale variazioni ai residui passivi		86.291,71
saldo		63.186,44

Per le note relative al riaccertamento si rinvia all'apposita relazione allegata al Bilancio.

Si commentano, di seguito, le poste di maggior rilievo dei Residui Attivi e Passivi ancora da incassare o pagare al termine dell'esercizio:

RESIDUI ATTIVI

Categoria	Residuo totale al termine dell'esercizio
1.2.1. Trasferimenti da parte dello Stato	€ 463.112,67

Il valore del residuo attivo corrisponde a quanto, a tutt'oggi, ancora da incassare a titolo di saldo del contributo 2003 per le attività di danza da parte del MIBAC (€ 85.912,67), oltre a quanto riconosciuto - e non ancora erogato - dal MIBAC per il rimborso delle spese sostenute per la presentazione dello spettacolo "I Pescecani" della Compagnia della Fortezza al Teatro Quirino, in occasione della Settimana della Cultura 2006 (€ 37.200,00). Infine il residuo al termine dell'esercizio include quanto assegnato quale contributo per la realizzazione del progetto di promozione del teatro italiano a Berlino nel 2007 (€ 40.000,00) e per il sostegno alla sezione italiana del Festival di Santiago a Mil - Cile (€ 300.000,00).

Categoria	Residuo totale al termine dell'esercizio
1.2.2. Trasferimenti da parte delle Regioni	€ 1.272.500,00

Ai residui provenienti dagli esercizi antecedenti il 2007 corrispondono i contributi assegnati dalle Regioni Campania (€ 50.000,00 per il Centenario di Peppino De Filippo) e Lazio (€ 150.000,00 per il progetto "Scritti di scena - rassegna di drammaturgia contemporanea").

Alla gestione di competenza si riferiscono:

- l'importo di € 1.040.000,00 quale contributo proveniente dalla Regione Lazio, finalizzato al sostegno dei progetti di promozione della coreografia contemporanea (progetto interregionale Lazio, Campania, Piemonte) e del teatro sul territorio regionale laziale;
- l'importo di € 32.500,00 quale saldo del contributo proveniente dalla Regione Lazio per il progetto "La notte delle donne".

Categoria	Residuo totale al termine dell'esercizio
1.2.3. Trasferimenti Comuni e Province	€ 180.080,00

Il residuo è così composto:

Provincia di Napoli	€ 50.000,00
quale contributo finalizzato alla realizzazione delle attività del Centenario di Peppino De Filippo, ancora in corso di liquidazione;	
Il restante valore di € 130.080,00 si genera dalla gestione di competenza ed è riferito ad attività a cavallo degli esercizi, o in corso di rendicontazione:	
- Comune di Bologna, attività di danza al Teatro Duse	€ 30.000,00
- Comune di Roma per attività Centro Teatro Educazione	€ 28.240,00
- Comune di Roma progetto Teatro di Tor Bella Monaca	€ 11.840,00
per attività rendicontata, in corso di liquidazione;	
- Provincia di Roma progetto Omaggio a G. Strehler	€ 35.000,00
per attività rendicontata, in corso di liquidazione;	
- Comune di Firenze progetto Firenze Ragazzi a Teatro	€ 25.000,00

Categoria	Residuo totale al termine dell'esercizio
1.2.4. Trasferimenti da altri Enti	€ 2.095.644,68

In tale categoria i residui passivi sono di diversa provenienza; nel dettaglio:

- BANCA NAZIONALE DEL LAVORO – SCCT, per il contributo ai lavori del Teatro Quirino di € 218.144,68 (sono in corso le procedure di liquidazione);
- AMIT (fornitore del servizio di biglietteria informatizzata per i quattro Teatri gestiti): contributo di sponsorizzazione quota annua 2005, 2006 e 2007 per un totale di € 75.000,00;
- UNIVERSITA' DEGLI STUDI DI ROMA "TOR VERGATA": € 250.000,00, quale contributo riferito al progetto "Teatro di Tor Bella Monaca" per il 2007;
- FONDAZIONE DEL MONTE: € 50.000,00 quale contributo alle attività di programmazione del Teatro Duse di Bologna della stagione 2007/2008;
- FONDAZIONE NUOVI MECENATI: € 2.500,00 quale sponsorizzazione della attività di programmazione internazionale al Teatro Valle di Roma;
- ARCUS S.p.A.: € 1.500.000,00 quale saldo del contributo riferito al progetto "Attività 2006", in corso di rendicontazione (attività 2006/2007).

Categoria	Residuo totale al termine dell'esercizio
1.3.1. Entrate derivanti dalla vendita di beni e dalla prestazione di servizi	€ 374.372,61

In tale categoria vengono rilevate le entrate derivanti dalla prestazione di servizi e i proventi, gli incassi e le altre entrate derivanti dalla gestione dei quattro Teatri.

In particolare il residuo totale da incassare al 31/12/2007 è sintetizzabile come segue:

- proventi e altre entrate dei Teatri gestiti riconducibili ad esercizi 2006 e precedenti ancora aperti al 31/12/2007 € 93.392,70
- proventi e altre entrate dei Teatri gestiti riconducibili all'esercizio 2007 ancora aperti al 31/12/2007 € 209.813,25

Per quanto riguarda i residui attivi riferiti all'esercizio 2006 e precedenti le poste si riferiscono a contratti di concessione spazio e di sponsorizzazione maturati dai diversi teatri.

Si evidenziano di seguito le poste di maggior rilievo:

- i crediti vantati dal Teatro Quirino a titolo di canone bar riferito agli esercizi 2002 e 2003 per l'importo di € 24.450,00 nei confronti della società GASTRAU, avverso la quale è stata avviata azione legale per il recupero del credito;
- i crediti vantati dal Teatro Valle a titolo di canone bar riferito all'esercizio 2003 per l'importo di € 8.450,00 nei confronti della società GASTRAU, avverso la quale è stata avviata azione legale per il recupero del credito;
- il credito vantato dal Teatro Duse e riferiti prevalentemente a concessioni sala e accordi di sponsorizzazione per un totale di € 14.631,57.

I residui derivanti dalla gestione di competenza 2007 dei Teatri sono prevalentemente riferibili a contratti attivi legati alla stagione teatrale 2007/2008 tutt'ora in corso di svolgimento.

Infine si evidenziano residui attivi al 31/12/2007 al capitolo "Proventi derivanti dalla prestazione di servizi" per € 71.166,66 riferibili per € 8.000,00 ad accordi di comarketing con FIAT Auto s.p.a., € 54.166,66 per i rimborsi relativi al progetto "Teatri in visita" realizzato dal Centro Teatro Educazione dell'Ente, in collaborazione con l'Associazione Teatrale fra i Comuni del Lazio presso l'Ospedale "Bambino Gesù" di Roma, e € 9.000,00 relativi a rimborsi per spese tecniche varie nei confronti di diversi corrispondenti, relativamente alle attività di programmazioni estive a Villa Pamphilj e Tor Bella Monaca.

Categoria	Residuo totale al termine dell'esercizio
1.3.2. Redditi e proventi patrimoniali	€ 1.335.417,59

La categoria accoglie le entrate riferite ai capitoli "Affitti di immobili" e "Interessi attivi su mutui, depositi e conti correnti, e crediti verso lo Stato".

Alla voce "Affitti di immobili" il residuo di € 16.940,43 corrisponde alla quota dei canoni di affitto vantati dall'Ente nei confronti dell'Istituto del Dramma Italiano posto in liquidazione, e il cui incasso è subordinato alla chiusura delle procedure curate dal Liquidatore per il recupero dei crediti verso lo Stato.

Per quanto riguarda il residuo alla voce "Interessi attivi", l'importo di € 1.318.477,16 è costituito dalla somma degli accertamenti effettuati nel

corso degli esercizi per gli interessi maturati sui crediti IRPEG e IVA maturati dall'Ente.

Categoria	Residuo totale al termine dell'esercizio
1.3.3. Poste correttive	€ 129.138,98

Il residuo al termine dell'esercizio rileva per € 15.105,93 gli accertamenti riferiti ad esercizi 2003 e precedenti utili ad accogliere il rientro degli importi anticipati dall'Ente all'INPS per alcune unità di personale in merito all'integrazione del Fondo Pensioni, rientro che si verifica al momento dell'erogazione della indennità di quiescenza (così come previsto dall'art. 3 della L. 287/1982). L'importo di € 52.252,17 di residuo generatosi nel 2007 è riferito al saldo del contributo del Ministero per i Beni e le Attività Culturali per le spese di vigilanza antincendio del 2006, in corso di liquidazione.

L'importo di € 61.600,00 si riferisce al credito maturato a seguito dell'abrogazione delle disposizioni di cui al comma 2 dell'articolo 22 del DL 223/2006 (convertito dalla Legge 248/2006), abrogazione prevista dal comma 2 dell'articolo 7 del DL 02/07/07 n.81 (convertito in Legge n.127 del 03/08/07). In sintesi si tratta delle somme accantonate e versate dall'Ente al Bilancio dello Stato a seguito dell'abbattimento delle spese per consumi intermedi nell'esercizio 2007 secondo quanto disposto dal cosiddetto decreto Bersani (DL 223/2006), norma successivamente abrogata con il citato DL 81/2007 nel quale è stato altresì previsto il rimborso di quanto già versato (comma 3, art.4).

L'ulteriore valore di € 180,88 rileva crediti vantati dall'Ente a causa di maggiori canoni anticipati per utenze.

Categoria	Residuo totale al termine dell'esercizio
2.1.4. Riscossioni di crediti	€ 222.667,51

Il residuo totale al termine dell'esercizio rileva i depositi costituiti dall'Ente, non rientrati al 31/12/2007 e così sintetizzabili:

- il valore del residuo generato dalla gestione 2007 di € 54.790,70 è riferibile prevalentemente a depositi costituiti presso la SIAE per attività di spettacolo dei teatri gestiti;
- per quanto attiene i residui provenienti dagli esercizi 2006 e precedenti si evidenzia il deposito costituito dall'Ente per l'affitto della sede della Direzione Generale nel 2000 per la somma di € 90.896,41 (presso l'INPDAP cui è subentrato nel 2004 FIMIT);
- il restante importo di € 76.980,40 è riconducibile in larga parte a depositi costituiti presso la SIAE per gli spettacoli inseriti nei cartelloni dei teatri gestiti delle scorse stagioni (con particolare riferimento agli spettacoli internazionali, per i quali la definizione del diritto d'autore comporta procedure molto dilatate nel tempo), e a piccoli depositi costituiti presso fornitori abituali di utenze e servizi.

Categoria	Residuo totale al termine dell'esercizio
2.2.2. Trasferimenti dalle Regioni	€ 440.021,28

Il residuo ancora da incassare al 31/12/2007 deriva dall'appostazione in bilancio di poste di pari importo in Entrata e in Uscita (alla Categoria 2.1.2 Acquisizione di immobilizzazioni tecniche) del finanziamento riconosciuto dal Protocollo d'Intesa fra Regione Toscana, Soprintendenza per i Beni Artistici e per il Paesaggio di Firenze e l'Ente, siglato nel 2001. Il Protocollo si inserisce nel più ampio quadro del progetto dei lavori di ristrutturazione, adeguamento funzionale e messa a norma del Teatro della Pergola. Il residuo è stato incassato nel mese di marzo 2008.

Categoria	Residuo totale al termine dell'esercizio
2.2.4 Trasferimenti da altri Enti	€ 29.232,76

Il residuo corrisponde a quanto ancora da incassare per contributi in conto capitale assegnati dalla Sezione del Credito Cinematografico e Teatrale della BNL, per i lavori effettuati presso il Teatro della Pergola (evacuatori di fumo).

Categoria	Residuo totale al termine dell'esercizio
4.1.1. Partite di giro	€ 4.571.883,27

Si evidenziano di seguito gli importi di maggiori rilievo:

gli importi di € 45.132,33, e € 6.200,66 ai capitoli "Ritenute Erariali" e "Ritenute previdenziali" rappresentano crediti dell'Ente verso l'Erario e gli Istituti previdenziali per maggiori versamenti effettuati per lo più in esercizi precedenti;

l'importo di € 105.993,65 accoglie i residui attivi riferiti ai recuperi da effettuare nei confronti degli Istituti previdenziali, per quanto anticipato dall'Ente a diverso titolo (come per esempio l'indennità di maternità, l'integrazione del Fondo Pensioni, ovvero per quanto vantato dall'Ente per il personale comandato presso altri Istituti);

per quanto riguarda i residui attivi al capitolo "Partite in conto sospesi", le poste di maggior rilievo attengono ai crediti verso l'Erario nell'importo accertato di € 775.902,09; per € 158.777,52 quali crediti nei confronti del personale dell'Ente pubblico a fronte dei prestiti erogati nell'ambito di applicazione del Contratto Collettivo Nazionale di Lavoro; per € 16.815,04 quali somme da incassare nei confronti dell'Amministrazione del condominio degli appartamenti di proprietà dell'Ente presso il Teatro della Pergola di Firenze; l'importo di € 241.686,95 si riferisce al credito maturato al 31/12/2007 nei confronti di terzi per vendita decentrata di biglietteria, ma anche a quanto derivante dalla vendita "incrociata" di biglietteria dei Teatri

romani, con riferimento agli incassi effettuati dal teatro Quirino per il Valle e viceversa. In tal caso si tratta di poste strettamente correlate ai residui passivi classificati al corrispondente capitolo delle Uscite, generatisi per effetto della rilevazione in partita semplice delle posizioni di credito/debito delle casse dei Teatri gestiti (è infatti consentita la vendita di biglietteria e abbonamenti in tutte le casse di Teatri romani, classificate ai fini SIAE quale "unico gestore"); la rilevazione al capitolo Partite in conto sospesi - nel rapporto fra le poste di entrata e di uscita - rappresenta in bilancio i valori delle reciproche posizione di debito e credito.

Sempre al capitolo "Partite in conto sospesi" residui attivi nell'importo di € 61.119,57 rappresentano crediti di diversa natura in parte incassati all'inizio dell'esercizio 2008; infine gli accertamenti pari a € 501.834,15 riferibili ai Teatri gestiti rappresenta l'importo delle disponibilità liquide alla chiusura dell'esercizio.

Per quanto riguarda il residuo attivo di € 1.182,03 al capitolo 4.1.1.09. esso è riferito all'importo da incassare al 31/12/2007 quale recupero delle spese SIAE sostenute per conto di una compagnia ospitata al Teatro Quirino, in chiusura dell'esercizio 2007; l'importo di € 12.800,26 al capitolo 4.1.1.010. è relativo al recupero delle spese di vigilanza antincendio nei confronti delle compagnie ospitate presso i Teatri gestiti per gli spettacoli programmati a fine 2007.

La categoria inoltre accoglie il residuo attivo relativo sia all'IVA da incassare al termine dell'esercizio, per quanto vantato dall'Ente a titolo di credito d'imposta, per un totale complessivo di € 2.619.743,43.

RESIDUI PASSIVI

Categoria	Residuo totale al termine dell'esercizio
1.1.1. Uscite per gli Organi dell'Ente	€ 12.314,06

Il residuo rappresenta gli emolumenti di fine esercizio 2007 dovuti al Collegio dei Revisori, agli Organi di Amministrazione nonché quanto ancora da pagare per spese di viaggio.

Categoria	Residuo totale al termine dell'esercizio
1.1.2. Oneri per il personale in servizio	€ 577.627,45

Il residuo al termine dell'esercizio relativo agli oneri del personale evidenzia tutte le partite che trovano fisiologica chiusura nel mese di gennaio 2008.

I residui passivi di maggior rilievo al 31/12/2007 che non trovano fisiologica chiusura nel mese di gennaio 2008, sono per lo più riconducibili a:

Corsi per il personale totale € 93.771,99
destinati a finanziare, ai sensi dell'art. 12 comma 7 CCNL, la formazione di tutto il personale secondo il "Piano di Formazione" approvato con Determinazione Esecutiva del Direttore Generale n. 2151 del 30/11/2006, sulla base dei lavori svolti dalla Commissione bilaterale all'uopo formalmente costituita secondo le direttive del CCNL fra Amministrazione e OO SS;
Uscite per prestazioni sostitutive di mensa totale € 32.560,94
per impegni riferiti al 2007 a favore del soggetto aggiudicatario della gara di fornitura dei buoni pasto, con consegne frazionate che prevedono pertanto frazionati pagamenti.

Categoria	Residuo totale al termine dell'esercizio
1.1.3. Spese per l'acquisto di beni e servizi	€ 243.693,50

Il residuo registra impegni non pagati nel 2007 nei confronti di fornitori di beni di consumo e di servizi, anche per effetto di una dilatazione dei tempi di pagamento previsti nella definizione dei contratti di fornitura, nel quadro delle oggettive condizioni di scarsa liquidità maturate nella gestione 2007. Si segnala che nel corso dei primi mesi del 2008, a fronte di residui generati dalla gestione 2007 per totali € 208.405,58, sono stati effettuati pagamenti per € 117.958,71.

Categoria	Residuo totale al termine dell'esercizio
1.2.1. Spese per prestazioni istituzionali	€ 4.335.773,32

La categoria in oggetto (insieme con la successiva Categoria 1.2.2. "Trasferimenti passivi") rileva le uscite afferenti l'attività istituzionale dell'Ente, nonché le uscite relative alla gestione dei Teatri Quirino, Valle, Duse e Pergola.

Nel dettaglio:

Spese teatri gestiti: il residuo totale di € 596.768,33 è riconducibile, in massima parte, alla gestione del 2007 (€ 518.414,71); l'insieme degli impegni che costituiscono tale residuo trova il suo naturale esaurimento nel primo semestre del 2008.

Spese per vigilanza antincendio: il residuo totale di € 33.350,71 trova origine nel 2007 e rappresenta l'insieme delle spese di fine anno per le prestazioni dei Vigili del Fuoco presso i teatri gestiti.

Attività di danza: il residuo totale di € 490.000,00 deriva dalla gestione di competenza ed è integralmente riferito al progetto interregionale di promozione della coreografia contemporanea in Lazio, Campania e Piemonte.

Attività di promozione nei territori: il residuo complessivo di € 1.408.998,59 è dettagliato come segue:

gestione di competenza 2007: totale € 1.213.370,34 di cui

- progetto di promozione del teatro nella Regione Lazio € 594.739,38
- attività di sostegno alla creatività emergente, Premio Dante Cappelletti, Premio Scenario € 450.000,00
- Premio Nuove Sensibilità € 80.000,00
- Progetto la Notte delle donne € 32.500,00
- Attività in coll. con Biennale di Venezia € 45.000,00
- Ulteriori attività di promozione sui territori € 11.130,96

per quanto riguarda la gestione dei residui 2006 e anni precedenti, l'importo di € 195.628,25 riguarda pagamenti ancora da effettuare al termine dell'esercizio e riferiti al sostegno dell'attività di promozione dei territori cofinanziate con i Circuiti Territoriali e per il Teatro di Sperimentazione e Innovazione.

I Premi: il residuo di € 27.788,00 al 31/12/2007 si riferisce in massima parte al saldo dovuto per la Segreteria Generale del "Premio Eti Gli Olimpici 2007", oltre ad ulteriori contenute spese sempre riferite all'edizione 2007 del suddetto premio.

Editoria: il residuo al 31/12/2007 di € 16.035,42 deriva dalla gestione della competenza e accoglie i pagamenti da effettuare per la pubblicazione di "Etinforma" dei Teatri Duse e Pergola.

Teatroteca-Emeroteca: il residuo al 31/12/2007 di € 22.281,93 corrisponde a quanto dovuto dall'Ente al fornitore del servizio di rassegna stampa informatizzata nel 2007 e a quanto destinato per l'acquisto di materiali di archiviazione dell'Emeroteca della Biblioteca Teatrale A. Spadoni di Firenze.

Progetti Internazionali: il residuo complessivo al 31/12/2007 di € 618.686,74 è così riepilogabile: il valore generato dalla gestione di competenza di € 613.346,01 deriva da pagamenti ancora da effettuare per i progetti Cile, Praga e Berlino 2007, nonché dall'avvio delle attività internazionali 2008; l'importo di € 5.340,73 deriva dagli esercizi precedenti (2006) ed è riferibile per lo più al saldo di pagamenti da effettuare a chiusura di rendicontazione dei soggetti partecipanti al progetto di promozione del teatro italiano a Praga.

Altre Iniziative Culturali: il residuo complessivo di € 372.161,11 si genera dalla gestione di competenza per € 310.075,33. Tale importo deriva da impegni riferiti alle attività del Centro Teatro Educazione per € 221.075,33 finanziate dal Comune di Roma - Assessorato alle politiche educative, e

dall'Associazione Teatrale fra i Comuni del Lazio, attività in corso di svolgimento. L'importo di € 24.000,00 è riferibile al progetto "Artisti Riuniti – Il romanzo di Ferrara" in corso di svolgimento. L'importo di € 25.000,00 deriva dagli impegni assunti per la realizzazione del progetto "Firenze Ragazzi a Teatro". Infine l'importo di € 40.000,00 deriva da impegni 2007 in corso di liquidazione per le attività espositive realizzate presso la Casa dei Teatri di Roma nell'ambito della collaborazione con il Comune di Roma – Assessorato alla Cultura.

L'importo di € 62.085,78 deriva da impegni assunti sugli esercizi precedenti e riferisce ai pagamenti in corso di effettuazione per le attività del Centro Teatro Educazione svolte nell'anno scolastico 2006/2007.

Attività Biblioteca Teatrale Alfonso Spadoni: il residuo di € 112.901,87 è relativo a impegni provenienti dagli esercizi 2006 e precedenti e deriva in larga parte dall'imputazione nel bilancio 2001 di due annualità del contributo della Regione Toscana (2000 e 2001), a seguito della sigla nel mese di dicembre del 2000 della convenzione quinquennale con l'Ente (conclusa nel 2004). L'importo complessivo del residuo al 31/12/2007 è così dettagliato: € 35.000,00 quale destinazione di fondi a sostegno del progetto "Firenze Ragazzi a Teatro"; € 12.000,00 per le attività relative alla collaborazione con l'Università di Firenze,00; € 65.901,87 per servizi di catalogazione, immissione dei cataloghi sul web, digitalizzazione di manifesti e di video pubblicazione volumi della collana Biblioteca Spadoni, attività di ricerca, convegnistica espositiva.

Promozione, comunicazione e pubblicità: il residuo di € 383.611,75 è prevalentemente generato dalla gestione di competenza del 2007 (€ 379.775,11) sia riferita ai Teatri sia riferita alla Direzione Generale, ed è originata da tutti quegli impegni di spesa assunti per la pubblicazione di inserzioni pubblicitarie e realizzazione e stampa di materiali di comunicazione per tutte le attività dell'Ente; per quanto attiene i residui derivanti dagli esercizi precedenti l'importo di € 3.836,64 deriva principalmente dall'esercizio 2006 e riguarda pagamenti per servizi pubblicitari relativi alla stagione 2006/2007.

Attività Culturali dei Teatri gestiti: il residuo di € 199.497,90 si genera dalla gestione di competenza ed è relativo all'assunzione di impegni di spesa riferiti alle attività culturali realizzate presso i Teatri romani nella corrente stagione teatrale 2007/2008.

Progetto Teatri Metropolitan: il residuo al termine dell'esercizio di € 53.690,97 si genera prevalentemente dalla gestione di competenza ed è relativo ad impegni riferiti al progetto "Teatro di Tor Bella Monaca" per le attività che si sono concluse nell'estate del 2007.

Categoria	Residuo totale al termine dell'esercizio
1.2.2. Trasferimenti passivi	€ 41.000,00

Il residuo totale al 31/12/2007 si riferisce al contributo 2007 destinato al sostegno del progetto Nuova Ecole des Maitres - Thierry Salmon in corso di pagamento nel 2008.

Categoria	Residuo totale al termine dell'esercizio
1.2.3. Oneri finanziari	€ 422.356,26

Il residuo al 31/12/2007 si genera per € 264.491,40 dalla gestione di competenza ed è riferibile, prevalentemente, a quanto maturato in conto di interessi passivi per l'ultimo trimestre sul conto di Tesoreria e alla quota di competenza dell'esercizio per l'anticipazione dei crediti d'imposta IVA e IRPEG, vantati dall'Ente verso lo Stato; il residuo riferito agli esercizi precedenti ammonta a € 157.864,86 e riguarda la quota maturata sugli esercizi precedenti dalla suddetta operazione di cessione dei crediti verso l'Erario.

Categoria	Residuo totale al termine dell'esercizio
1.2.4. Imposte, tasse e tributi	€ 25.027,73

Il residuo corrisponde all'importo IRAP e ad altri piccoli tributi versati nel 2008.

Categoria	Residuo totale al termine dell'esercizio
1.2.6. Spese non classificabili in altre voci	€ 189.698,00

Il residuo totale al termine dell'esercizio deriva per € 180.698,00 dalla gestione di competenza: € 74.000,00 quale residuo passivo al capitolo "Uscite per liti, arbitrati, risarcimenti e accessori" per le spese legali riferibili alla causa per anatocismo (cfr. nota alle Entrate - gestione di competenza Categoria "Poste correttive e compensative di uscite correnti"); € 28.200,00 quale importo riferito al Fondo costituito ai sensi del comma 63 art. 1 della Legge Finanziaria 2006; € 25.000,00 al capitolo "Uscite di realizzo entrate" con riferimento ai pagamenti da effettuare nei confronti del condominio degli appartamenti del Teatro della Pergola in merito a interventi di ripristino di parti condominiali (€ 10.000,00) e alle commissioni da corrispondere alla società ARCUS SpA (€ 15.000,00); € 53.498,00 quale residuo passivo del capitolo "Oneri vari straordinari" relativo agli impegni assunti per le procedure di superamento della diretta gestione dei Teatri, in adempimento delle linee di indirizzo previste dalla Direttiva del Ministro per i Beni e le Attività Culturali del 02.04.2007 (cfr. Relazione sulla Gestione 2007).

In merito ai residui relativi agli anni precedenti, l'importo di € 8.000,00 si riferisce all'accordo di comarketing con Fiat Auto s.p.a. (operazione che ha trovato conclusione nel 2007), e l'importo di € 1.000,00 si riferisce al capitolo "Uscite per liti, arbitraggi, risarcimenti e accessori" per competenze ancora da liquidare.

Categoria	Residuo totale al termine dell'esercizio
2.1.1. Acquisizioni di beni di uso durevole ed opere immobiliari	€ 26.220,00

Il residuo al 31/12/2007 si genera dalla gestione di competenza ed è riferito al capitolo "Immobilizzazioni immateriali". Il residuo si compone di impegni ancora aperti per lavori di manutenzione straordinaria su beni di terzi, e nello specifico riguarda i lavori al botteghino del Teatro Quirino.

Categoria	Residuo totale al termine dell'esercizio
2.1.2. Acquisizioni di immobilizzazioni tecniche	€ 1.785.111,33

Il valore del residuo proveniente da esercizi antecedenti al 2007 di € 1.758.780,66 è riferibile per € 440.021,28 a quanto appostato nel 2001 quale contropartita della corrispondente posta di Entrata alla Categoria "Trasferimenti dalle Regioni" a seguito del finanziamento riconosciuto dal Protocollo d'Intesa fra Regione Toscana, Soprintendenza per i Beni Artisti e per il Paesaggio di Firenze e l'Ente, siglato nel 2001, nel più ampio quadro del progetto dei lavori di ristrutturazione, adeguamento funzionale e messa a norma del Teatro della Pergola. I residui in oggetto, iscritti in bilancio a partire dal 2001, risultano tutt'ora aperti a causa del differimento dell'esecuzione dei lavori che ha avuto inizio nel dicembre 2006. Sempre riferiti ai lavori del Teatro della Pergola sono gli ulteriori impegni derivanti dall'esercizio 2005 nell'importo di € 58.655,90. Il restante valore generatosi dall'esercizio 2006 di € 1.255.000,00 si riferisce all'impegno di spesa per la messa a norma del Teatro Valle assunto sui fondi assegnati ai sensi del DM 08/07/05 ex art. 2 DL 7/2005 convertito in L. 43/2005; i lavori, affidati al Ministero delle Infrastrutture - Provveditorato Interregionale per le Opere Pubbliche per il Lazio, l'Abruzzo e la Sardegna, in virtù di una convenzione siglata in data 02.03.2006, saranno effettuati nell'anno 2008.

Sempre dalla gestione dei residui derivano gli impegni al capitolo 2.1.2.005. per € 5.103,48 per pagamenti riferiti ad acquisti patrimoniali; allo stesso capitolo infine sono riferiti residui passivi derivanti dalla gestione di competenza 2007, e relativi ad impegni aperti per acquisti patrimoniali di materiale hardware e software per la direzione generale nonché acquisti di materiali e attrezzature di palcoscenico per i teatri gestiti.

Categoria	Residuo totale al termine dell'esercizio
2.1.5. Indennità anzianità e similari al personale cessato dal servizio	€ 95.696,10

Il residuo al termine dell'esercizio rappresenta quanto ancora dovuto a titolo di indennità di quiescenza all'INPS per il personale ad esso trasferito, nonché all'imposta sostitutiva versata nel 2008 su quanto erogato al personale a titolo di TFR o acconti su di esso.

Categoria	Residuo totale al termine dell'esercizio
4.1.1 Partite di giro	€ 1.840.281,42

Si commentano di seguito le poste più rilevanti che costituiscono il residuo passivo al 31/12/2007:

€ 159.718,93 e € 66.177,21 quali debiti verso l'Erario e Istituti previdenziali; € 21.309,28 quali versamenti da effettuare per trattenute effettuate a favore di terzi quali Organizzazioni sindacali e altri aventi credito.

Alle Partite in conto sospesi si evidenzia: l'impegno di € 176.206,96 quale importo riferito al preveduto di biglietteria dei teatri gestiti al 31.12.2007; € 939.247,21 quale quota di abbonamenti incassati dai teatri nel 2007 e riferita in termini di competenza agli spettacoli del I semestre del 2008; l'importo di € 159.488,11 si riferisce a complessive posizioni di debito verso terzi, di natura diversa da quanto classificato fra le poste di parte corrente e in conto capitale; l'importo include tutte quelle poste generate da operazioni di rettifica nei confronti di fornitori o corrispondenti, nonché i residui passivi riconducibili alla vendita di biglietteria per conto di soggetti terzi. A questa ultima fattispecie si riferiscono anche i residui passivi derivanti dalla vendita "incrociata" di biglietteria dei Teatri romani, con riferimento agli incassi effettuati dal teatro Quirino per il Valle e viceversa. In tal caso si tratta di poste strettamente correlate ai residui attivi classificati al corrispondente capitolo delle Entrate, generatisi per effetto della rilevazione in partita semplice delle posizioni di credito/debito delle casse dei teatri gestiti (è infatti consentita la vendita di biglietteria e abbonamenti in tutte le casse di teatri romani, classificate ai fini SIAE quale "unico gestore"); la rilevazione al capitolo Partite in conto sospesi - nel rapporto fra le poste di entrata e di uscita - rappresenta in bilancio i valori delle reciproche posizioni di debito e credito.

Per quanto riguarda il residuo al capitolo "Iva su acquisti" l'importo di € 150.635,87 rappresenta quanto dovuto a titolo di IVA a fornitori di beni e servizi ancora da pagare.

Gli importi relativi agli impegni residui per il capitolo 4.1.1.009. (€ 151.882,41) e per il capitolo 4.1.1.010. (€ 14.999,29) sono riferiti rispettivamente all'importo delle spettanze di compagnia e alle spese di vigilanza antincendio degli spettacoli programmati in chiusura del 2007.

II – STATO PATRIMONIALE 2007

Lo Stato Patrimoniale ed il Conto economico sono stati redatti al fine di rappresentare in maniera chiara, veritiera e corretta la situazione finanziaria, patrimoniale ed economica dell'Ente Teatrale Italiano nel rispetto, peraltro, del generale principio di competenza.

Si fa presente che l'esercizio in commento corrisponde al primo anno in cui si perfeziona il recepimento della disciplina prevista dal DPR 97/2003. Il documento di bilancio evidenzia, infatti, i componenti positivi e negativi e le poste creditorie e debitorie relative alle operazioni di gestione rilevate secondo criteri di competenza economica ed elaborate sulla base dei risultati della contabilità finanziaria integrata dai criteri e dagli strumenti di rilevazione propri della contabilità economico patrimoniale.

A partire dall'esercizio 2007, pertanto, il Conto Economico elabora direttamente i risultati generati dalla contabilità finanziaria secondo criteri di competenza economica, considerando quali costi e ricavi dell'esercizio rispettivamente gli impegni e gli accertamenti liquidati al 31/12/2007.

La rilevazione contabile secondo i suddetti criteri e principi economico-patrimoniali consente pertanto, a partire dal Bilancio consuntivo 2007, una più corretta rappresentazione dei fatti gestionali rispetto alle precedenti modalità di rilevazione, fondate in sostanza sull'equivalenza dei valori tra impegno - costo e accertamento - ricavo, se pur opportunamente rettificati ed integrati in determinate voci.

Le voci costituenti lo Stato Patrimoniale ed il Conto Economico sono presentate in forma comparativa rispetto alle corrispondenti voci dell'esercizio precedente, in quanto fra di loro coerenti ed omogenee salvo, eventualmente, quanto diversamente indicato nel presente documento.

In ottemperanza al suddetto DPR 97/2003 lo schema dello stato patrimoniale del conto economico sono stati redatti secondo le disposizioni contenute negli articoli 2424 e 2425 del codice civile, per quanto applicabili.

Qui di seguito vengono elencati i criteri di iscrizione e di valutazione degli elementi patrimoniali applicati dall'Ente nella redazione dello Stato

Patrimoniale così come stabiliti dall'art 2426 del codice civile e dai principi contabili adottati dagli organismi nazionali ed internazionali.

I valori in commento sono rappresentati al centesimo di Euro.

Il Bilancio 2007 chiude con un avanzo economico di euro 33.407,08.

* * *

Criteri di valutazione

La valutazione delle voci di bilancio è stata fatta ispirandosi a criteri generali di prudenza e competenza, nella prospettiva della continuazione dell'attività nonché tenendo conto della funzione economica dell'attivo o del passivo considerato.

L'applicazione del principio di prudenza, ha comportato, la valutazione individuale degli elementi componenti le singole poste o voci delle attività o passività, per evitare compensi tra perdite che dovevano essere riconosciute e profitti da non riconoscere in quanto non realizzati.

In ottemperanza al principio di competenza, l'effetto delle operazioni e degli altri eventi è stato rilevato contabilmente ed attribuito all'esercizio al quale tali operazioni ed eventi si riferiscono, e non a quello in cui si concretizzano i relativi movimenti di numerario (incassi e pagamenti).

La continuità di applicazione dei criteri di valutazione nel tempo rappresenta elemento necessario ai fini della comparabilità dei bilanci dell'Ente nei vari esercizi.

Immobilizzazioni

Immateriali

Sono iscritte al costo storico di acquisizione ed esposte al netto degli ammortamenti effettuati nel corso degli esercizi e imputati direttamente alle singole voci.

I diritti di brevetto industriale e i diritti di utilizzazione delle opere dell'ingegno, le licenze, concessioni e marchi sono ammortizzati con una aliquota annua del 33%.

Le migliorie su beni di terzi sono ammortizzate con aliquote dipendenti dalla durata del contratto.

Materiali

Sono iscritte al costo di acquisto e rettificate dai corrispondenti fondi di ammortamento.

Nel valore di iscrizione in bilancio si è tenuto conto degli oneri accessori e dei costi sostenuti per l'utilizzo dell'immobilizzazione, portando a riduzione del costo gli sconti commerciali e gli sconti cassa d'ammontare rilevante.

Le quote di ammortamento, imputate a conto economico, sono state calcolate in funzione dell'utilizzo, della destinazione e della durata economico-tecnica dei cespiti, sulla base del criterio della residua possibilità di utilizzazione, criterio che si è ritenuto ben rappresentato dalle seguenti aliquote, non modificate rispetto all'esercizio precedente e ridotte alla metà nell'esercizio di entrata in funzione del bene:

Categorie di beni	%
Immobili	3
Impianti	10
Macchine elettroniche	20
Attrezzature	15
Mobili e Arredi	12
Automezzi	25

Crediti

Sono esposti al presumibile valore di realizzo. L'adeguamento del valore nominale dei crediti al valore presunto di realizzo è ottenuto mediante apposito fondo svalutazione crediti, tenendo in considerazione le condizioni economiche generali e di settore.

Debiti

Sono rilevati al loro valore nominale, modificato in occasione di resi o di rettifiche di fatturazione.

Ratei e risconti

Sono stati determinati secondo il criterio dell'effettiva competenza temporale dell'esercizio.

Partecipazioni

La partecipazione è stata iscritta al costo di acquisto.

Fondo TFR

Rappresenta l'effettivo debito maturato verso i dipendenti dei Teatri gestiti in conformità di legge e dei contratti di lavoro vigenti, considerando ogni forma di remunerazione avente carattere continuativo.

Il fondo corrisponde al totale delle singole indennità maturate a favore dei dipendenti alla data di chiusura del bilancio al netto degli acconti erogati, ed è pari a quanto si sarebbe dovuto corrispondere ai dipendenti nell'ipotesi di cessazione del rapporto di lavoro in tale data.

Imposte sul reddito

Le imposte sono accantonate secondo il principio di competenza; rappresentano pertanto gli accantonamenti per imposte liquidate o da liquidare per l'esercizio, determinate secondo le aliquote e le norme vigenti.

Garanzie, impegni, beni di terzi e rischi

Gli impegni sono stati indicati nei conti d'ordine al valore nominale, desunto dalla relativa documentazione.

ATTIVITA'**B) IMMOBILIZZAZIONI****I. Immobilizzazioni immateriali**

Saldo al 31/12/2007	Saldo al 31/12/2006	Variazioni
59.911,93	98.363,60	-38.451,67

Composizione e variazione delle Immobilizzazioni Immateriali

Descrizione	1/1/2006	Variazioni	Ammort. nti	31/12/2007
Software	9.136,50	0	-9.056,72	79,78
Marchi di impresa	10.560,00	0,00	-4.689,00	5.871,00
Migliorie su B. Terzi	78.667,10	62.526,19	-87.232,14	53.961,15
	98.363,60	62.526,19	-100.977,86	59.911,93

II. Immobilizzazioni materiali

Saldo al 31/12/2007	Saldo al 31/12/2006	Variazioni
2.977.382,30	3.103.026,86	-125.644,56

Composizione e variazione delle Immobilizzazioni Materiali

Descrizione	1/1/2007	Variazioni	Ammor. ti	31/12/2007
Terreni e Fabbricati	2.351.967,37	-72.542,36	-89.291,13	2.190.133,87
Impianti e Macch.ri	12.559,63	0,00	-5.785,49	6.774,14
Attrezzature	43.821,43	4.032,66	-18.203,86	29.650,23
Autoveicoli e motoveicoli	1.368,01	0,00	-1.180,50	187,51
Immobilizzazioni in corso	0,00	71.023,72		71.023,72
Altri beni	693.310,43	58.254,36	-71.951,97	679.612,83
	3.103.026,87	60.768,39	-186.412,95	2.977.382,30

Per quanto riguarda le variazioni relative all'acquisizione di immobilizzazioni si rinvia a quanto precedentemente rilevato in sede di analisi della gestione di competenza con riferimento alla categoria 2.1.1. e 2.1.2.

III. Immobilizzazioni finanziarie**Composizione e variazione delle Immobilizzazioni Finanziarie**

Descrizione	1/1/2007	Variazioni	31/12/2007
Partecipazioni	51,65	0	51,65
Crediti v/altri	1.490.531,22	177.193,42	1.667.724,64
	1.490.582,87	177.193,42	1.667.776,29

La voce "**Partecipazioni**" non ha subito variazioni rispetto al 2006.

La voce "**Crediti verso altri**" comprende:

Descrizione	Valori 2007	Valori 2006	Variazioni
Depositi cauzionali	222.667,51	174.712,26	47.955,25
INA f/do liquid. impiegati	1.445.057,13	1.315.818,96	129.238,17
Totale	1.667.724,64	1.490.531,22	177.193,42

La posta "**INA Fondo liquidazione impiegati**" rappresenta l'importo totale dei premi pagati all'INA, alla data del 31/12/2007, per la costituzione delle somme necessarie al pagamento del trattamento di quiescenza e di fine rapporto del personale assunto dall'Ente con il contratto degli Enti Pubblici non economici.

Essa trova esatto riscontro nel Passivo dello Stato Patrimoniale dove nella voce "Trattamento di Fine Rapporto" è stata allocata una posta di pari importo.

La posta contabile si è incrementata dell'importo di € 228.117,01 pari all'ammontare dell'impegno assunto dall'Ente nei confronti dell'INA a seguito di una riliquidazione del trattamento di fine rapporto e si è **decrementata dell'importo di € 98.878,84** pari alla liquidazione della polizza per il pagamento delle indennità di fine rapporto erogate al personale dell'Ente cessato dal servizio nel 2007.

C) ATTIVO CIRCOLANTE**II. Crediti**

La posta accoglie i crediti esigibili dall'Ente entro e oltre l'esercizio successivo opportunamente riconciliati con i Residui attivi rilevati nel rendiconto finanziario, come meglio di seguito esposto.

Crediti al 31/12/2007	Crediti al 31/12/2006	Variazioni
8.987.174,16	11.598.005,65	-2.610.831,49

Composizione e variazione dei Crediti

Descrizione	Valori 2007	Valori 2006	Variazioni
Crediti v/clienti	382.045,35	360.988,44	21.056,91
Crediti v/lo Stato ed altri E. Pub	2.483.111,10	5.623.073,61	-3.139.962,51
Crediti tributari	3.983.352,82	3.618.263,27	365.089,55
Crediti verso altri	2.138.664,89	1.995.680,33	142.984,56
Totale	8.987.174,16	11.598.005,65	-2.610.831,49

L'importo dei crediti Euro 8.987.174,16 iscritto nello Stato Patrimoniale si differenzia dall'importo dei residui attivi 2007 risultante dal Rendiconto Finanziario Gestionale di Euro 11.114.071,35 in quanto, quest'ultimo:

- è stato depurato dagli importi che pur essendo stati accertati nel 2007 non sono stati liquidati, in quanto tali importi non possono essere considerati ricavi da rilevare nel conto economico dell'esercizio in commento, poiché di competenza dell'esercizio successivo, misurando, infatti, attività che sarà realizzata nel corso 2008;
- è stato depurato di quelle voci che correttamente devono essere allocate in altre poste dello Stato Patrimoniale, così come previsto nel relativo schema di riclassificazione;
- è stato rettificato dell'importo del Fondo Svalutazione crediti di Euro 6.309,55 in quanto i crediti devono essere iscritti al netto dei relativi fondi di svalutazione.

In dettaglio:

Descrizione	Valori
Residui attivi risultanti dal Rendiconto Finanziario	11.114.071,35
- Da liquidare sugli accertamenti a competenza	-1.393.761,92
- Depositi cauzionali allocati tra le Immob.ni Finanziarie	-222.667,51
- Mov. Finanz. teatri allocati tra le Dispon. Liquide (Entrate)	-504.158,21
- Fondo rischi su crediti	-6.309,55
Totale	8.987.174,16

L'importo dei residui attivi, infine è stato indicato con riferimento al grado di esigibilità, così come previsto dalla normativa vigente.

IV. Disponibilità liquide

Saldo al 31/12/2006	Saldo al 31/12/2006	Variazioni
504.158,21	427.775,14	76.383,07

Composizione e variazione delle Disponibilità liquide

Descrizione	Valori 2007	Valori 2006	Variazioni
Depositi bancari e postali	153.541,83	101.847,37	51.694,46
Assegni	223.713,22	150.206,39	73.506,83
Denaro e valori in cassa	126.903,16	175.721,38	-48.818,22
Totale	504.158,21	427.775,14	76.383,07

La voce "Disponibilità liquide" rileva l'importo delle disponibilità dei Teatri e del fondo cassa della Direzione Eti.

D. Ratei e risconti attivi

Saldo al 31/12/2007	Saldo al 31/12/2006	Variazioni
199.648,90	147.981,77	51.667,13

La voce in esame indica la quota parte di spese che sono state pagate nel corso del 2007, ma che risultano di competenza del successivo esercizio.

In particolare si riferisce alla quota dell'affitto del Teatro Duse di Bologna di competenza del primo bimestre 2008, pagato anticipatamente nel mese di dicembre 2007 (euro 49.112,80), alla quota di competenza dell'anno 2008 delle spese di Comunicazione sostenute per il lancio della campagna abbonamenti, stagione teatrale 2007/2008 (euro 44.437,80), al progetto

Cile (euro 72.466,95), all'attività Firenze ragazzi a Teatri (euro 1.800,00) e al progetto teatri nella rete (euro 1.701,95).

PASSIVITA'**A) PATRIMONIO NETTO****Composizione e variazione del Patrimonio netto**

Descrizione	1/1/2007	Variazioni	31/12/2007
Fondo di dotazione	61.974,83	0	61.974,83
Riserva ex L. 163/85	942.533,84	0	942.533,84
Riserva contributi lavori	3.491.558,69	0,00	3.491.558,69
Disavanzi a nuovo	-2.470.490,46	3.335,35	-2.467.155,11
Avanzo (disavo) dell'esercizio	3.335,35	30.071,73	33.407,08
	2.028.912,25	33.407,08	2.062.319,33

B) FONDI PER RISCHI ED ONERI**Composizione e variazione dei Fondi per rischi ed oneri**

Descrizione	1/1/2007	Variazioni	31/12/2007
Fondo per imposte	2.280,79	0	2.280,79
Fondo per altri rischi ed oneri	15.865,34	1.565,48	17.430,82
	18.146,13	1.565,48	19.711,61

La voce " **Fondi per altri rischi ed oneri**" accoglie il **Fondo di garanzia prestiti al personale**.

La voce è iscritta in bilancio dal 1993 per accogliere le trattenute effettuate al personale sui prestiti a loro erogati, al netto della quota del medesimo fondo restituita in seguito all'estinzione anticipata di alcuni prestiti.

Si ricorda che la trattenuta, calcolata in percentuale dell'ammontare del prestito lordo, è variabile in funzione della durata del prestito ed, in particolare, è pari allo 0,40% per i prestiti annuali, allo 0,70% per i biennali, all'1,50% per i quinquennali ed al 3% per i prestiti decennali.

C) TRATTAMENTO DI FINE RAPPORTO**Composizione e variazione del Fondo di Trattamento di fine Rapporto**

Descrizione	1/1/2007	Variazioni +	Variazioni -	31/12/2007
Fondo TFR Teatri	1.898.859,78	306.836,12	-284.964,82	1.920.731,08
Fondo ind. dip Eti c/ INA	1.315.818,96	228.117,01	-98.878,84	1.445.057,13
Totale	3.214.678,74	534.953,13	-383.843,66	3.365.788,21

➤ **Fondo TFR Teatri**

La posta rappresenta complessivamente l'ammontare delle liquidazioni spettanti al personale a tempo indeterminato dei teatri alla data del 31/12/2007, al netto delle liquidazioni, delle anticipazioni erogate e dell'imposta sostitutiva dovuta dall'Eti in qualità di sostituto d'imposta.

➤ **Fondo Liquidazione impiegati c/o INA**

La presente posta trova esatta corrispondenza nell'Attivo dello Stato Patrimoniale tra le Immobilizzazioni Finanziarie alla quali si rimanda.

D) DEBITI**Composizione e variazione dei Debiti**

La posta accoglie i debiti esigibili dall'Ente entro e oltre l'esercizio successivo opportunamente riconciliati con i Residui passivi rilevati nel rendiconto finanziario, come meglio di seguito esposto.

Debiti al 31/12/2007	Debiti al 31/12/2006	Variazioni
8.082.688,99	11.603.998,77	-3.521.309,78

Lo posta si compone delle seguenti voci ed ha subito le variazioni indicate nella sottostante tabella:

Descrizione	Valori 2007	Valori 2006	Variazioni
Debiti v/banche	1.389.835,47	3.190.941,05	-1.801.105,58
Debiti v/fornitori	4.177.260,22	4.899.799,70	-722.539,48
Debiti tributari	333.386,03	305.449,27	27.936,76
Debiti v/istituti prev.li e ass.li	203.987,05	249.993,13	-46.006,08
Debi v/Stato e altri Sogg Pubb	28.200,00	28.200,00	0,00
Debiti diversi	1.950.020,22	2.929.615,62	-979.595,40
Totale	8.082.688,99	11.603.998,77	-3.521.309,78

L'importo dei debiti indicati nello Stato Patrimoniale Euro 8.082.688,99 si differenzia dall'importo dei residui passivi risultante dal Rendiconto Finanziario Gestionale di € 9.594.799,17, in quanto quest'ultimo:

- non tiene conto dell'importo del Debito verso il Tesoriere che in effetti non costituisce residuo passivo e, pertanto, non trova allocazione nel Rendiconto Finanziario;
- è stato debitamente depurato dalla quota parte degli impegni che non sono stati liquidati nel corso del 2007, in quanto relativi a costi di competenza economica degli esercizi successivi.

In dettaglio:

Descrizione	Valori
Residui passivi risultanti dal Rendiconto Finanziario	9.594.799,17
- Da liquidare sugli impegni a competenza	-2.482.090,05
+ Debito v/Tesoriere	969.979,87
Totale	8.082.688,99

L'importo dei debiti, infine, è stato indicato con riferimento al grado di esigibilità così come previsto dalla normativa vigente.

E) RATEI E RISCONTI

La voce accoglie essenzialmente l'importo del risconto passivo relativo alla quota di ricavo di competenza dell'esercizio successivo che misura la parte di attività che sarà svolta dell'Ente nel corso del 2008 incassata nel 2007.

III - CONTO ECONOMICO 2007**VALORE DELLA PRODUZIONE**

Saldo al 31/12/2007	Saldo al 31/12/2006	Variazioni
17.114.188,07	18.363.538,12	-1.249.350,05

Composizione del Valore della Produzione

Il valore della produzione è dato dalle seguenti poste:

Descrizione	Valori 2007	Valori 2006	Variazioni
Proventi e corrispettivi per la produzione delle prestazioni e/o servizi	17.106.403,43	18.347.445,71	-1.241.042,28
Altri ricavi e proventi	7.784,64	16.092,41	-8.307,77
	17.114.188,07	18.363.538,12	-1.249.350,05

Proventi e corrispettivi per la produzione delle prestazioni e/o servizi

La posta accoglie i proventi maturati a copertura dei costi sostenuti di competenza dell'esercizio in commento, come meglio specificato nella sottostante tabella.

Descrizione	Valori 2007	Valori 2006	Variazioni
Trasferimenti da parte dello Stato	10.886.484,31	8.777.200,00	✓ 2.109.284,31
Trasferimenti da parte delle Regioni	95.637,15	0,00	95.637,15
Trasferimenti dai Comuni e Province	569.486,67	719.170,33	✓ -149.683,66
Trasferimenti da altri Enti Pubb. e Privati	337.500,00	3.388.675,00	✓ -3.051.175,00
Entrate derivanti dalla vendita di beni e e dalla prestazione di servizi	5.217.295,30	5.462.400,38	-245.105,08
Totale	17.106.403,43	18.347.445,71	-1.241.042,28

- **Trasferimenti da parte dello Stato**

La voce *trasferimenti da parte dello Stato*, accoglie i ricavi liquidati di competenza relativi ai contributi di funzionamento deliberati dal Ministero per i Beni e le attività Culturali per il contributo ordinario (Euro 10.805.241,60) e per il contributo speciale finalizzato alla promozione teatrale a Berlino (Euro 81.242,71). E' opportuno precisare che il contributo

ordinario deliberato ed erogato nel 2007 è pari a Euro 11.666.000,00, mentre quello rilevato nel conto economico si differenzia per un importo pari a Euro 860.758,40 relativo al risconto passivo che misura il valore dell'attività che sarà svolta nel corso del 2008 e pertanto di competenza dell'esercizio successivo.

▪ **Trasferimenti da parte delle Regioni**

La voce *trasferimenti da parte delle Regioni*, accoglie i ricavi liquidati di competenza relativi ai contributi della Regione Emilia Romagna (Euro 10.000,00) per il progetto Danza "Emio Greco", della Regione Lazio (Euro 85.637,15) per il progetto Danza "La notte delle donne" e per il progetto "Teatri nella rete".

▪ **Trasferimenti da parte di Comuni e Province**

La voce *trasferimenti da parte di Comuni e Province*, accoglie i ricavi liquidati di competenza relativi ai contributi deliberati del Comune di Roma per il progetto "Lo spettacolo dal vivo come esperienza educativa" (Euro 192.500,00), per il progetto "Fare e vedere educazione teatrale scuola dell'infanzia" (Euro 37.480,00), per il progetto "Andar per Fiabe" (Euro 11.840,00), per il sostegno dell'attività Tor Bella Monaca (Euro 254.166,67), per il catalogo "Città come scuola" (Euro 8.500,00), nonché i ricavi relativi ai contributi deliberati dal Comune di Bologna per il sostegno della rassegna "danza contemporanea del Teatro Duse (Euro 30.000,00) e dalla Provincia di Roma per il concerto Riccardo Muti al Teatro Valle (Euro 35.000,00).

▪ **Trasferimenti da parte di altri Enti del settore pubblico**

La voce *trasferimenti da parte di altri Enti*, accoglie i ricavi liquidati di competenza relativi ai contributi erogati da Banca di Roma (Euro 10.000,00), dalla Fondazione del Monte (Euro 75.000,00), dall'Università Tor Vergata (Euro 250.000,00) e dalla Fondazione Nuovi Mecenati (Euro 2.500,00) e la variazione rispetto all'anno precedente è da attribuire

essenzialmente al completamento nell'esercizio precedente delle attività progettuali finanziate da ARCUS S.p.A.

▪ **Entrate derivanti dalla vendita di beni e prestazioni di servizi**

La voce accoglie essenzialmente i proventi derivanti dall'attività dei teatri gestiti per gli incassi di competenza economica dell'esercizio (Euro 4.713.884,41), i proventi relativi ai rimborsi dei servizi acquisiti dai Teatri per conto delle compagnie (Euro 232.418,32) e i proventi pubblicitari e le sponsorizzazioni (Euro 184.046,90)

➤ **Altri ricavi e proventi**

La posta accoglie i proventi maturati per la gestione patrimoniale e nello specifico si riferisce alla voce di ricavo relativa all'affitto degli appartamenti di proprietà in Firenze.

COSTO DELLA PRODUZIONE

Saldo al 31/12/2007	Saldo al 31/12/2006	Variazioni
17.589.058,29	18.265.690,06	-676.631,77

Composizione del Costo della Produzione

Descrizione	Valori 2007	Valori 2006	Variazioni
Costi per materie prime, cons,	63.953,67	53.528,99	10.424,68
Costi per servizi	8.219.961,36	9.388.482,55	-1.168.521,1
Costi per godimento beni di terzi	1.011.673,80	940.725,85	70.947,95
Costi per il personale	7.719.865,36	7.472.257,09	247.608,27
Ammortamenti e svalutazioni	287.390,81	244.749,54	42.641,27
Oneri diversi di gestione	286.213,29	165.946,04	120.267,25
	17.589.058,29	18.265.690,06	-676.631,77

➤ **Costi per materie prime, sussidiarie, di consumo e merci**

La voce è relativa ai costi per l'acquisto di beni di consumo e di altri beni, come meglio specificato nella sottostante tabella:

Descrizione	Valori 2007	Valori 2006	Variazioni
Acquisto di libri, riv. e giornali	7.678,64	7.999,65	-321,01
Acquisto materiali di consumo	29.129,25	44.533,34	-15.404,09
Carburanti, combustibili e lubrificanti	18.422,23	0,00	18.422,23
Minute e varie ETI	5.936,55	0,00	5.936,55
Acquisto vestiario e divise	2.787,00	996,00	1.791,00
Totale	63.953,67	53.528,99	10.424,68

➤ **Costi per servizi**

La voce è relativa ai costi per l'acquisto di servizi, come meglio specificato nella sottostante tabella:

Descrizione	Valori 2007	Valori 2006	Variazioni
Consulenze	19.960,00	80.675,33	-60.715,33
Compensi organi Collegiali	173.055,92	184.704,98	-11.649,06
Promozione	1.956,41	2.454,94	- 498,53
Manutenzione Ordinaria	82.112,35	97.742,70	-15.630,35
Utenza e canoni	145.861,08	167.077,34	-21.216,26
Altri servizi ausiliari	139.320,78	71.043,32	68.277,46
Altri costi	26.431,76	23.596,76	2.835,00
Premi di assicurazione	62.107,42	65.047,29	-2.939,87
Prestazioni Istituzionali	7.569.155,64	8.696.139,89	-1.168.521,19
Totale	8.219.961,36	9.388.482,55	-1.210.058,13

Analizzando le voci più significative si riporta quanto segue.

La voce *consulenze* accoglie i costi sostenuti per le consulenze relative alle prestazioni professionali ricevute per l'assistenza fiscale e amministrativa (Euro 19.000,00), nonché per la consulenza per i servizi di prevenzione e protezione sede ETI (Euro 960,00).

La voce *Compensi organi Collegiali* accoglie i costi per gli organi statuari relativi alla Presidenza (Euro 56.889,72) ai componenti del Consiglio di Amministrazione (Euro 47.866,26), ai componenti del Collegio dei Revisori (Euro 36.665,77), nonché ai rimborsi spese sostenuti per i viaggi dei suddetti soggetti (Euro 31.634,17).

La voce *Manutenzione ordinaria* accoglie i costi relativi alla manutenzione ordinaria sugli immobili dell'ETI (Euro 55.372,49), dei mezzi di trasporto (Euro 4.744,00) e delle macchine elettroniche d'ufficio (Euro 21.995,86).

La voce *Utenze e canoni* accoglie i costi relativi alla telefonia fissa (Euro 53.007,13), alla telefonia mobile (Euro 12.080,43), all'energia elettrica (Euro 62.000,00) e al consumo dell'acqua (Euro 18.773,52).

La voce *Altri servizi ausiliari* accoglie i costi relativi alla pulizia uffici ETI (Euro 69.984,00), al trasporto e facchinaggio (Euro 3.198,91) e agli oneri condominiali degli immobili di proprietà (Euro 66.137,87).

La voce *Prestazioni Istituzionali* accoglie i costi relativi all'attività dei Teatri (Euro 4.591.461,30), all'attività di promozione (Euro 1.074.563,60) e ai progetti istituzionali (Euro 1.903.130,74).

➤ **Costi per godimento beni di terzi**

La voce godimento beni di terzi accoglie i canoni di locazione relativi ai fitti passivi per i locali ETI d.g. (Euro 480.700,00), ai noleggi di materiale tecnico ETI (Euro 10.962,56) e ai canoni di locazione relativi ai fitti passivi per i locali in uso dai Teatri gestiti (Euro 520.011,24).

➤ **Costi per il personale**

La voce comprende quanto indicato nella sottostante tabella:

Descrizione	Valori 2007	Valori 2006	Variazioni
Salari Stipendi	5.116.672,74	5.032.512,56	84.160,18
Oneri previdenziali	1.482.791,46	1.477.008,24	5.783,22
Trattamento di Fine rapporto	308.856,04	272.260,48	36.595,56
Trattamento di quiescenza e simili	228.117,01	143.462,64	84.654,37
Altri costi	583.428,11	547.013,17	36.414,94
Totale	7.719.865,36	7.472.257,09	247.608,27

La voce *Salari e stipendi* accoglie i costi relativi al personale per gli stipendi (Euro 5.061.316,94) e per le missioni (Euro 55.355,8).

La voce *Altri costi* accoglie essenzialmente i costi relativi al personale per il Fondo di miglioramento (Euro 289.562,00) e per il Fondo risultato dei Dirigenti e del Direttore Generale (Euro 239.794,78).

➤ **Ammortamenti e svalutazioni**

La voce comprende quanto esposto nelle sottostante tabella

Descrizione	Valori 2007	Valori 2006	Variazioni
Ammortam. Immob. immateriali	100.977,86	86.405,32	14.572,54
Ammortam. Immob. materiali	186.412,95	158.344,22	344.757,17
Totale	287.390,81	244.749,54	359.329,71

La voce *Ammortamento Immobilizzazioni immateriali* comprende l'ammortamento dei Software ETI (Euro 13.209,61), dei Software dei teatri (Euro 536,11), nonché la quota di ammortamento delle manutenzioni straordinarie dei teatri (Euro 87.232,14)

La voce *Ammortamento Immobilizzazioni materiali* comprende l'ammortamento dei beni immobili (Euro 87.291,13) e dei beni mobili (Euro 99.121,82).

➤ **Oneri diversi di gestione**

La voce comprende quanto indicato nella sottostante tabella:

Descrizione	Valori 2007	Valori 2006	Variazioni
Spese non classificabili in altre voci	197.074,74	110.072,52	87.002,22
Oneri tributari	89.138,55	55.873,52	33.265,03
Totale	286.213,29	165.946,04	120.267,25

La voce *Spese non classificabili in altre voci* comprende le i costi sostenuti per liti e arbitrati (Euro 152.874,74), per la quota associativa AGIS (Euro 16.000,00), nonché l'accantonamento effettuato ai sensi dell'art. 1 comma 63 Legge 266/2005 (Finanziaria 2006) (Euro 28.200,00).

La voce *Oneri tributari* comprende le i costi sostenuti per le tasse relative allo smaltimento dei rifiuti (Euro 54.774,15) e alle imposte di bollo, di registro e ICI (Euro 34.364,40)

PROVENTI ED ONERI FINANZIARI**Composizione**

Descrizione	Valori 2007	Valori 2006	Variazioni
Proventi finanziari	94.217,39	97.853,47	-3.636,08
Oneri finanziari	-504.916,90	-370.460,43	-134.456,47
Risult. Gest. finanz	-410.699,51	-272.606,96	-138.092,55

➤ **Proventi finanziari**

La voce comprende essenzialmente gli interessi attivi bancari (Euro 12.205,85), gli interessi attivi su crediti verso Erario per Iva ed IRPEG relativi ad anni precedenti (Euro 82.000,00).

➤ **Oneri finanziari**

La voce comprende essenzialmente quanto indicato nella sottostante tabella.

Descrizione	Valori 2007	Valori 2006	Variazioni
Interessi passivi	501.898,50	367.400,46	134.498,04
Uscite e commissioni bancarie	516,82	543,96	-27,14
Remunerazione al capitale	2.500,00	2.500,00	0,00
Arrotondamenti	1,58	16,01	-14,43
Totale	504.916,90	370.460,43	134.456,47

La voce rileva un incremento degli interessi passivi dovuto alla crescita del tasso d'interesse applicato dal tesoriere sull'anticipazione finanziaria erogata all'Ente, calcolato sull'Euribor a tre mesi a base 365 più uno *spread* dello 0,50%, nonché dall'operazione di cessione dei crediti tributari formalizzata nel 2004 a cui viene applicato un tasso d'interesse calcolato sull'Euribor a tre mesi a base 365 più uno *spread* dello 1,75%. Tale esposizione finanziaria è necessaria all'Ente al fine di garantire la liquidità all'operatività ordinaria, per effetto del ritardo dell'erogazione del contributo ordinario, così come

meglio illustrato nella sezione della relazione relativa agli incassi dell'anno 2007.

PROVENTI ED ONERI STRAORDINARI

Composizione

Descrizione	Valori 2007	Valori 2006	Variazioni
Proventi straordinari	1.141.169,92	355.264,04	785.905,88
Oneri straordinari	-84.600,98	-39.237,22	-45.363,76
Sopravv att. residui	86.291,71	77.143,86	9.147,85
Sopravv. Pass. residui	-23.105,27	-9.643,65	-13.461,62
	1.119.755,38	383.527,03	736.228,35

➤ **Proventi straordinari**

La voce comprende i proventi straordinari derivanti essenzialmente:


- dalla sopravvenienza relativa alla corresponsione da parte di Banca Intesa dell'importo riferito all'azione legale promossa dall'Ente per anatocismo (Euro 914.768,93), dallo stralcio del debito relativo a quanto dovuto per gli adempimenti ex artt. 4 e 7 DL Bersani (Euro 61.600,00) e dai contributi aventi competenza economica negli esercizi precedenti e rilevati nell'esercizio in corso (Euro 156.099,9);
- dalle insussistenze del passivo derivanti dal riaccertamento dei residui passivi.

➤ **Oneri straordinari**

La voce comprende gli oneri straordinari derivanti essenzialmente:

- dalla rilevazione di costi di competenza economica degli esercizi precedenti riguardanti il costo determinato nel rispetto degli Artt. 4 e 7 DL Bersani di cui si è avuto successivamente, come suddetto, lo stralcio (Euro 61.600,00) e il costo relativo alle operazioni inerenti il progetto di superamento della gestione diretta dei teatri (Euro 15.000,00);
- dalle insussistenze dell'attivo derivanti dal riaccertamento dei residui attivi.

Il Direttore Generale
Dott. Onofrio Cutaia



PAGINA BIANCA

RELAZIONE DEL COLLEGIO DEI REVISORI

PAGINA BIANCA

VERBALE DEL COLLEGIO DEI REVISORI DEI CONTI N. 113 -**RIUNIONE DEL 24 APRILE 2008.****RELAZIONE AL RENDICONTO GENERALE DELL'ETI AL 31/12/2007**

Il giorno 24 aprile 2008, alle ore 9.30, si è riunito, presso la sede dell'ETI - Ente Teatrale Italiano, in Roma, Via G. B. Morgagni n. 13, il Collegio dei revisori dei conti nominato con Decreto Ministeriale del 11 ottobre 2005, per concludere l'esame del rendiconto generale dell'Ente al 31/12/2007, già iniziato nella riunione dello scorso 23 aprile.

Sono presenti: il Presidente dr. Michele Greco, il dr. Pierpaolo Amodeo e il dr. Carlo Alberto Bulgarelli.

Assiste: il sostituto Magistrato della Corte dei Conti dr. Tommaso D'Ambrosio

L'esame è stato condotto secondo i principi per la revisione contabile.

Le risultanze della gestione economico-finanziaria sono contenute nel rendiconto generale costituito da:

- a) rendiconto finanziario;
- b) il conto economico;
- c) lo stato patrimoniale;
- d) la nota integrativa.

Al rendiconto sono allegati:

- dati finanziari sulla gestione dei teatri;
- la situazione amministrativa;
- la relazione sulla gestione del Direttore Generale.

Il Conto del bilancio, articolato nel rendiconto finanziario decisionale e nel rendiconto finanziario gestionale si chiude con un disavanzo finanziario di €

116.697,96 con i seguenti dati significativi:

Accertamenti entrate		Impegni uscite	
Contributo dello Stato ed enti	14.122.469,38	Spese correnti di funzionamento	8.646.430,71
Entrate Teatri ed altre entrate	3.465.984,78	Prestazioni Istituzionali e interventi diversi	7.449.512,62
		Oneri finanziari, tributari e altri trasferimenti passivi	1.172.494,11
	17.588.454,16		17.268.437,44
Entrate c/ capitale(cauzioni, versamenti INA)	155.640,54	Acquisto immobilizzazioni e anticipi TFR a dipendenti	592.355,22
Accertamento entrate	17.744.094,70	Impegni uscite	17.860.792,66
Disavanzo finanziario	116.697,96		
	17.860.792,66		

Il conto economico

Il conto economico è stato redatto, ex DPR 97/2003, secondo le disposizioni in materia societaria previste all'art. 2425 c.c. per quanto applicabili.

Il conto chiude con un avanzo economico di € 33.407,08; posto a raffronto con i dati economici dell'esercizio 2006 evidenzia i seguenti risultati:

	2007	2006	Variazioni
Ricavi	17.106.403	18.347.445	- 1.241.042
Consumi e servizi	9.295.589	10.382.737	- 1.087.148
Costo del lavoro	7.719.865	7.472.257	247.608

Ammortamenti	287.390	244.748	42.642
Proventi ed oneri diversi	278.428	149.853	128.575
Reddito operativo	- 474.870	97.848	- 572.718
Proventi finanziari	94.217	97853	- 3.636
Oneri finanziari	504.916	370.460	134.456
Gestione finanziaria	- 410.699	- 272.607	- 138.092
Sopravvenienze attive	1.119.755	383.527	736.228
Risultato prima delle imposte	234.186	208.768	25.418
Imposte	200.779	205.432	- 4.653
Avanzo economico	33.407	3.335	30.072

Rilievi al conto economico

- Il costo del lavoro di € 7.719.865 contiene oltre alle uscite finanziarie l'accantonamento al TFR dei teatri e altri oneri:

Il costo del personale è aumentato di € 247.608

- Gli oneri finanziari sono aumentati di € 134.456 per effetto del maggiore utilizzo delle anticipazioni da parte del Tesoriere.

Il Collegio rileva il grande aumento degli interessi passivi pagati dall'Ente, che hanno superato i 500.000,00 euro a causa del ritardo da parte del MiBAC del pagamento del contributo, avvenuto nel mese di dicembre, e sensibilizza il Consiglio di Amministrazione a richiedere tempestivamente il pagamento di quanto dovuto per evitare di dover corrispondere somme così rilevanti alle banche.

Il Collegio inoltre rileva con preoccupazione che il bilancio si è chiuso in un sostanziale pareggio grazie alle rilevanti sopravvenienze attive che hanno

prodotto entrate straordinarie per oltre un milione di euro.

Il Collegio prende atto che l'Amministrazione dell'Ente ha provveduto ad eliminare le suddette partite dal Bilancio di Previsione 2008.

Il Collegio riconosce che alcune iniziative ed attività sono state effettuate proprio grazie a queste entrate ma avverte il Consiglio che la straordinarietà delle stesse e la loro non ripetitività non consentono di prevedere e organizzare la stessa mole di attività per l'anno in corso

- Lo stato patrimoniale

Lo stato patrimoniale evidenzia l'avanzo economico di € 33.407 e il patrimonio netto di € 2.028.912,25 e si riassume nei seguenti valori:

<u>Attività</u>	<u>2007</u>	<u>2006</u>
Immobilizzazioni immateriali (software)	59.912	98.363
Fabbricati, impianti, attrezzature	2.977.382	3.103.027
Credito INA per fondo liquidazione e depositi cauzionali	1.667.725	1.490.582
Residui attivi (crediti verso clienti, verso lo Stato, crediti tributari, verso altri)	8.987.174	11.598.006
Disponibilità liquide	504.158	427.775
Risconti attivi	199.649	147.982
	14.396.052	16.865.736
<u>Passività</u>	<u>2007</u>	<u>2006</u>
Fondo rischi e oneri (imposte e garanzie su prestiti al personale)	19.712	18.146

Trattamento fine rapporto	3.365.788	3.214.679
Residui passivi (fornitori, Erario, Istituti Prev. ed altre banche)	8.082.689	11.603.999
Risconti passivi	865.544	
Patrimonio netto	2.028.912	2.025.576
Avanzo (disavanzo) economico	33.407	3.335
	14.396.052	16.865.736

Il Collegio dei revisori ha espresso il proprio consenso all'iscrizione nell'attivo patrimoniale del costo del software, del nuovo marchio dell'ente e sulle miglione su beni di terzi. Per quanto riguarda l'esame dei residui attivi e passivi si rinvia al verbale del Collegio dei Revisori sul riaccertamento dei residui esistenti al 31/12/2007.

La situazione amministrativa

La situazione amministrativa al 31/12/2007 presenta un avanzo di € 549.292,31 interamente disponibile.

L'avanzo è rappresentato dai seguenti dati finanziari:

- Saldo anticipazione Banca di Roma al 01/01/2007	- 2.959.342
- Riscossioni in c/competenza e in c/residui	37.400.093
- Pagamenti in c/competenza e c/residui	- 35.410.731
- Saldo anticipazione Banca di Roma al 31/12/2007	- 969.980
- Residui attivi degli esercizi precedenti e dell'esercizio	11.114.071
- Residui passivi degli esercizi precedenti e dell'esercizio	- 9.594.799

Avanzo di amministrazione disponibile **549.292**

In merito all'eventuale utilizzo dell'avanzo di amministrazione i revisori ricordano al Consiglio che l'avanzo stesso può essere utilizzato oltreché per la salvaguardia degli equilibri di bilancio per:

- a) il finanziamento delle spese di funzionamento non ripetitive in qualsiasi periodo dell'esercizio e per le altre spese correnti solo in sede di assestamento;
- b) il finanziamento di spese di investimento.

In merito alla gestione dei Teatri dell'Ente, il Collegio rileva con rammarico il decremento delle entrate proprie e, nello specifico, delle entrate per sbigliettamento, per un saldo negativo complessivo pari ad euro 113.485,91 invitando l'Ente a predisporre una programmazione per la prossima stagione considerando anche il suddetto esito negativo.

Considerazioni finali

Come confermato anche dall'Amministrazione dell'Ente, sono stati rispettati i parametri di spesa previsti dalla L. Finanziaria 2006.

Infine, come espressamente voluto dalle normative in materia, si da atto di aver effettuato i seguenti versamenti:

- Legge 23/12/2005 n. 266 "Disposizioni per la formazione del bilancio annuale e pluriennale dello Stato (finanziaria 2006)" art. 1 comma 63 € 28.200,00 a favore del Bilancio dello Stato - Capo XXVII - Cap. 3367 - Fondo per le politiche sociali. Versamento effettuato in data 26/2/2007.


A nostro giudizio il bilancio nel suo complesso è redatto con chiarezza e

rappresenta in modo veritiero e corretto la situazione patrimoniale e finanziaria e il risultato economico.

Per quanto precede il Collegio dei Revisori non rileva motivi ostativi all'approvazione del bilancio di esercizio al 31/12/2007.

La seduta termina alle ore 11,45.

Letto, approvato e sottoscritto

Dott. Michele Greco 

Dott. Pierpaolo Amodeo 

Dott. Carlo Alberto Bulgarelli 

PAGINA BIANCA

BILANCIO CONSUNTIVO

PAGINA BIANCA

ENTE TEATRALE ITALIANO CONSUNTIVO FINANZIARIO DECISIONALE - Esercizio 2007

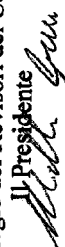
ENTRATE

Codice	Denominazione	ANNO FINANZIARIO 2007			ANNO FINANZIARIO 2006		
		Residui	Competenza (Accertamenti)	Cassa (Riscossioni)	Residui	Competenza (Accertamenti)	Cassa (Riscossioni)
	Avanzo di amministrazione Iniziale		602.803,83				
	1. - Ente Teatrale Italiano						
	1. - TITOLO I - ENTRATE CORRENTI						
	1.2. - ENTRATE DERIVANTI DA TRASFERIMENTI CORRENTI						
1.1.2.1	TRASFERIMENTI DA PARTE DELLO STATO	123.112,67	12.047.242,71	11.707.242,71	85.912,67	8.777.200,00	8.740.000,00
1.1.2.2	TRASFERIMENTO DA PARTE DELLE REGIONI	200.000,00	1.115.000,00	42.500,00	200.000,00	0,00	0,00
1.1.2.3	TRASFERIMENTI DA PARTE DEI COMUNI E DELLE PROVINCE	509.406,66	622.726,67	952.053,33	388.604,35	719.170,33	597.835,02
1.1.2.4	TRASFERIMENTI DA PARTE DI ALTRI ENTI DEL SETTORE PUBBLICO E PRIVATO	4.943.144,68	337.500,00	3.185.000,00	3.518.144,68	3.388.675,00	1.963.675,00
	TOTALE 1.2. - ENTRATE DERIVANTI DA TRASFERIMENTI CORRENTI	5.775.664,01	14.122.469,38	15.886.796,04	4.192.661,70	12.885.045,33	11.301.510,02
	1.3. - ALTRE ENTRATE						
1.1.3.1	ENTRATE DERIVANTI DALLA VENDITA DI BENI E DALLA PRESTAZIONE DI SERVIZI	345.310,46	2.227.147,98	2.198.085,83	323.456,66	2.707.912,03	2.670.256,10
1.1.3.2	REDDITI E PROVENTI PATRIMONIALI	1.252.041,12	101.990,49	18.614,02	1.572.308,53	106.852,25	427.119,66
1.1.3.3	POSTE CORRETTIVE E COMPENSATIVE DI USCITE CORRENTI	216.798,48	1.136.846,31	1.224.505,81	240.681,76	362.357,67	386.240,95
	TOTALE 1.3. - ALTRE ENTRATE	1.814.150,06	3.465.984,78	3.441.205,66	2.136.446,95	3.177.121,95	3.483.616,71
	TOTALE GENERALE 1. - TITOLO I - ENTRATE CORRENTI	7.589.814,07	17.588.454,16	19.328.001,70	6.329.108,65	16.062.167,28	14.785.126,73
	2. - TITOLO II - ENTRATE IN CONTO CAPITALE						
	2.1. - ENTRATE PER ALIENAZIONE DI BENI PATRIMONIALI E RISCOSSIONE DI CREDITI						
1.2.1.4	RISCOSSIONE DI CREDITI	174.712,26	153.669,54	105.714,29	148.100,29	100.653,60	74.041,63

E.T.I.
ENTE TEATRALE ITALIANO
CONSUNTIVO FINANZIARIO DECISIONALE - Esercizio 2007

ENTRATE

Codice	Denominazione	ANNO FINANZIARIO 2007			ANNO FINANZIARIO 2006		
		Residui	Competenza (Accertamenti)	Cassa (Riscossioni)	Residui	Competenza (Accertamenti)	Cassa (Riscossioni)
	Riepilogo dei titoli Centro Resp. Amm.va Ente Teatrale Italiano						
	Titolo I	7.589.814,07	17.588.454,16	19.328.001,70	6.329.108,65	16.062.167,28	14.785.126,73
	Titolo II	643.966,30	155.640,54	107.685,29	617.354,33	1.356.544,60	1.329.932,63
	Titolo IV	3.949.916,96	18.586.372,76	17.964.406,45	4.327.543,46	17.391.756,81	17.762.613,17
	Totale delle entrate Centro Resp. Amm.va Ente Teatrale Italiano	12.183.697,33	36.330.467,46	37.400.093,44	11.274.006,44	34.810.468,69	33.877.672,53
	Riepilogo delle entrate per titoli dei Centri Resp. Amm.va						
	Titolo I	7.589.814,07	17.588.454,16	19.328.001,70	6.329.108,65	16.062.167,28	14.785.126,73
	Titolo II	643.966,30	155.640,54	107.685,29	617.354,33	1.356.544,60	1.329.932,63
	Titolo IV	3.949.916,96	18.586.372,76	17.964.406,45	4.327.543,46	17.391.756,81	17.762.613,17
	TOTALE	12.183.697,33	36.330.467,46	37.400.093,44	11.274.006,44	34.810.468,69	33.877.672,53

E.T.I.
ENTE TEATRALE ITALIANO
 Il Collegio dei Revisori dei Conti
 Il Presidente


E.T.I.
ENTE TEATRALE ITALIANO
 Il Presidente


E.T.I.
ENTE TEATRALE ITALIANO
 Il Direttore Generale


ENTE TEATRALE ITALIANO
CONSUNTIVO FINANZIARIO DECISIONALE - Esercizio 2007

USCITE

Codice	Denominazione	ANNO FINANZIARIO 2007			ANNO FINANZIARIO 2006		
		Residui	Competenza (Impegni)	Cassa (Pagamenti)	Residui	Competenza (Impegni)	Cassa (Pagamenti)
	Scoperto di Cassa			2.959.341,91			
	1. - Ente Teatrale Italiano						
	1. - TITOLO I - SPESE CORRENTI						
	1.1. - FUNZIONAMENTO						
1.1.1.1	USCITE PER GLI ORGANI DELL'ENTE	27.218,89	173.055,92	187.960,75	18.247,43	184.704,98	173.442,23
1.1.1.2	ONERI PER IL PERSONALE IN ATTIVITA' DI SERVIZIO	556.294,47	7.442.661,05	7.421.328,07	603.154,61	7.220.959,07	7.267.458,21
1.1.1.3	USCITE PER L'ACQUISTO DI BENI DI CONSUMO E DI SERVIZI	226.691,00	1.030.713,74	1.013.711,24	192.462,74	993.702,67	957.208,80
	TOTALE 1.1. - FUNZIONAMENTO	810.204,36	8.646.430,71	8.623.000,06	813.864,78	8.399.366,72	8.398.109,24
	1.2. - INTERVENTI DIVERSI						
1.1.2.1	USCITE PER PRESTAZIONI ISTITUZIONALI	2.628.798,84	7.408.512,62	5.701.538,14	2.463.386,46	6.468.084,26	6.232.023,95
1.1.2.2	TRASFERIMENTI PASSIVI	70.903,40	41.000,00	70.903,40	1.090.719,98	41.000,00	1.058.736,23
1.1.2.3	ONERI FINANZIARI	233.690,76	503.907,62	315.242,12	145.506,07	370.460,43	281.867,36
1.1.2.4	ONERI TRIBUTARI	29.051,99	292.922,90	296.947,16	22.708,08	261.306,30	254.896,04
1.1.2.6	SPESE NON CLASSIFICABILI IN ALTRE VOCI	75.361,48	375.663,59	261.327,07	126.156,51	149.309,74	196.941,97
	TOTALE 1.2. - INTERVENTI DIVERSI	3.037.806,47	8.622.006,73	6.645.957,89	3.848.477,10	7.290.160,73	8.026.465,55
	TOTALE GENERALE 1. - TITOLO I - SPESE CORRENTI	3.848.010,83	17.268.437,44	15.268.957,95	4.662.341,88	15.689.527,45	16.424.574,79
	2. - TITOLO II - USCITE IN CONTO CAPITALE						
	2.1. - INVESTIMENTI						
1.2.1.1	ACQUISIZIONE DI BENI DI USO DUREVOLE ED OPERE IMMOBILIARI	31.510,00	62.526,19	67.816,19	10.593,80	75.565,00	54.648,80
1.2.1.2	ACQUISIZIONE DI IMMOBILIZZAZIONI TECNICHE	1.847.703,90	93.024,20	155.616,77	670.006,02	1.350.904,63	172.148,68
1.2.1.4	CONCESSIONE DI CREDITI ED ANTICIPAZIONI	0,00	54.790,70	54.790,70	0,00	31.944,27	31.944,27

**ENTE TEATRALE ITALIANO
CONSUNTIVO FINANZIARIO DECISIONALE - Esercizio 2007**

USCITE

Codice	Denominazione	ANNO FINANZIARIO 2007				ANNO FINANZIARIO 2006				
		Residui	Competenza (Impegni)	Cassa (Pagamenti)	Residui	Competenza (Impegni)	Cassa (Pagamenti)	Residui	Competenza (Impegni)	Cassa (Pagamenti)
1.2.1.5	INDENNITA' DI ANZIANITA' E SIMILARI AL PERSONALE CESSATO DAL SERVIZIO	61.248,61	381.608,61	347.161,12	52.204,95	247.697,01	238.653,35			
	<u>TOTALE 2.1. - INVESTIMENTI</u>	1.940.462,51	591.949,70	625.384,78	732.804,77	1.706.110,91	497.395,10			
1.2.2.5	<u>2.2. - ONERI COMUNI</u> ESTINZIONE DI DEBITI DIVERSI	0,00	405,52	405,52	0,00	0,00	0,00			0,00
	<u>TOTALE 2.2. - ONERI COMUNI</u>	0,00	405,52	405,52	0,00	0,00	0,00			0,00
	TOTALE GENERALE 2. - TITOLO II - USCITE IN CONTO CAPITALE	1.940.462,51	592.355,22	625.790,30	732.804,77	1.706.110,91	497.395,10			
1.4.1.1	4. - TITOLO IV - PARTITE DI GIRO <u>4.1. - USCITE AVENTI NATURA DI PARTITE DI GIRO</u> USCITE AVENTI NATURA DI PARTITE DI GIRO	2.769.891,81	18.586.372,76	19.515.983,15	2.748.443,65	17.391.756,81	17.362.705,67			
	<u>TOTALE 4.1. - USCITE AVENTI NATURA DI PARTITE DI GIRO</u>	2.769.891,81	18.586.372,76	19.515.983,15	2.748.443,65	17.391.756,81	17.362.705,67			
	TOTALE GENERALE 4. - TITOLO IV - PARTITE DI GIRO	2.769.891,81	18.586.372,76	19.515.983,15	2.748.443,65	17.391.756,81	17.362.705,67			
	TOTALE 1. - Ente Teatrale Italiano	8.558.365,15	36.447.165,42	35.410.731,40	8.143.590,30	34.787.395,17	34.284.675,56			
	Totale delle Uscite	8.558.365,15	36.447.165,42	35.410.731,40	8.143.590,30	34.787.395,17	34.284.675,56			
	<u>Riepilogo dei titoli</u> Riepilogo dei titoli Centro Resp. Amm.va Ente Teatrale Italiano									
	Titolo I	3.848.010,83	17.268.437,44	15.268.957,95	4.662.341,88	15.689.527,45	16.424.574,79			
	Titolo II	1.940.462,51	592.355,22	625.790,30	732.804,77	1.706.110,91	497.395,10			
	Titolo IV	2.769.891,81	18.586.372,76	19.515.983,15	2.748.443,65	17.391.756,81	17.362.705,67			

**ENTE TEATRALE ITALIANO
CONSUNTIVO FINANZIARIO DECISIONALE - Esercizio 2007**



Codice	Denominazione	ANNO FINANZIARIO 2007			ANNO FINANZIARIO 2006		
		Residui	Competenza (Impegni)	Cassa (Pagamenti)	Residui	Competenza (Impegni)	Cassa (Pagamenti)
	Totale delle uscite Centro Resp. Amm.va Ente Teatrale Italiano	8.558.365,15	36.447.165,42	35.410.731,40	8.143.590,30	34.787.395,17	34.284.675,56
	<u>Riepilogo delle uscite per titoli dei Centri Resp. Amm.va</u>						
	Titolo I	3.848.010,83	17.268.437,44	15.268.957,95	4.662.341,88	15.689.527,45	16.424.574,79
	Titolo II	1.940.462,51	592.355,22	625.790,30	732.804,77	1.706.110,91	497.395,10
	Titolo IV	2.769.891,81	18.586.372,76	19.515.983,15	2.748.443,65	17.391.756,81	17.362.705,67
	TOTALE	8.558.365,15	36.447.165,42	35.410.731,40	8.143.590,30	34.787.395,17	34.284.675,56

E.T.I.
ENTE TEATRALE ITALIANO
Il Collegio dei Revisori dei Conti
[Firma]

E.T.I.
ENTE TEATRALE ITALIANO
Il Presidente
[Firma]

E.T.I.
ENTE TEATRALE ITALIANO
Il Direttore Generale
[Firma]

ENTE TEATRALE ITALIANO
Bilancio Consuntivo Finanziario Gestionale Esercizio 2007



Capitolo		Gestione della Competenza 2007										
Codice	Denominazione	Previsioni			Somme Accertate			Diff. rispetto alle Previsioni				
		Iniziali	Variazioni		Riscosse	Rimaste da Riscuotere	Totale Accertamenti (7+8)	In Più (9-6)	In Meno (6-9)			
1	2	3	4	5	6	7	8	9	10	11		
	1. - Ente Teatrale Italiano											
	1. - TITOLO I - ENTRATE CORRENTI											
	1.2. - ENTRATE DERIVANTI DA TRASFERIMENTI CORRENTI											
1.2.1.	TRASFERIMENTI DA PARTE DELLO STATO											
1.2.1.001.	Contributi ordinari dello Stato per la prosa e per la danza	11.500.000,00	166.000,00		11.666.000,00	11.666.000,00		11.666.000,00				
1.2.1.003.	Contributi per attività istituzionali particolari		385.000,00		385.000,00	41.242,71	340.000,00	381.242,71		3.757,29		
1.2.2.	Totale 1.2.1. - TRASFERIMENTI DA PARTE DELLO STATO	11.500.000,00	551.000,00		12.051.000,00	11.707.242,71	340.000,00	12.047.242,71	0,00	3.757,29		
1.2.2.	TRASFERIMENTO DA PARTE DELLE REGIONI											
1.2.2.001.	Contributo da parte delle regioni		1.114.166,67	10.000,00	1.104.166,67	42.500,00	1.072.500,00	1.115.000,00	10.833,33			
1.2.3.	Totale 1.2.2. - TRASFERIMENTO DA PARTE DELLE REGIONI		1.114.166,67	10.000,00	1.104.166,67	42.500,00	1.072.500,00	1.115.000,00	10.833,33	0,00		
1.2.3.001.	Contributi da parte delle provincie e comuni	250.000,00	372.726,67		622.726,67	492.646,67	130.080,00	622.726,67				
1.2.4.	Totale 1.2.3. - TRASFERIMENTI DA PARTE DEI COMUNI E DELLE PROVINCE	250.000,00	372.726,67		622.726,67	492.646,67	130.080,00	622.726,67	0,00	0,00		
1.2.4.001.	Contributi vari	285.000,00	52.500,00		337.500,00	10.000,00	327.500,00	337.500,00				

ENTE TEATRALE ITALIANO
Bilancio Consuntivo Finanziario Gestionale Esercizio 2007



Capitolo		Gestione della Competenza 2007									
Codice	Denominazione	Previsioni			Somme Accertate			Diff. rispetto alle Previsioni			
		Iniziali	Variazioni		Riscosse	Rimaste da Riscuotere	Totale Accertamenti (7+8)	In Più (9-6)	In Meno (6-9)		
1	2	3	4	5	6	7	8	9	10	11	
	CORRENTI										
1.3.3.001.	34 Recuperi e rimborsi diversi	56.000,00	1.125.368,93	4.000,00	1.177.368,93	1.022.813,26	114.033,05	1.136.846,31		40.522,62	
	Totale 1.3.3. - POSTE CORRETTIVE E COMPENSATIVE DI USCITE CORRENTI	56.000,00	1.125.368,93	4.000,00	1.177.368,93	1.022.813,26	114.033,05	1.136.846,31	0,00	40.522,62	
	Totale 1.3. - ALTRE ENTRATE	4.867.950,00	1.410.607,01	2.827.747,64	3.450.809,37	3.043.733,13	422.251,65	3.465.984,78	62.172,17	46.996,76	
	Totale generale 1. - TITOLO I - ENTRATE CORRENTI	16.902.960,00	3.501.000,35	2.837.747,64	17.566.202,71	15.296.122,51	2.292.331,65	17.588.454,16	73.005,50	50.754,05	
	2. - TITOLO II - ENTRATE IN CONTO CAPITALE										
	2.1. - ENTRATE PER ALIENAZIONE DI BENI PATRIMONIALI E RISCOSSIONE DI CREDITI										
2.1.4.	RISCOSSIONE DI CREDITI										
2.1.4.005.	62 Ritiro di depositi a cauzione presso terzi	40.000,00	9.000,00	9.000,00	40.000,00		54.790,70	54.790,70	14.790,70		
2.1.4.007.	54 Riscossioni INA per polizze personale cessato dal servizio	36.000,00	33.000,00		69.000,00	98.878,84		98.878,84	29.878,84		
	Totale 2.1.4. - RISCOSSIONE DI CREDITI	76.000,00	42.000,00	9.000,00	109.000,00	98.878,84	54.790,70	153.669,54	44.669,54	0,00	
	Totale 2.1. - ENTRATE PER ALIENAZIONE DI BENI PATRIMONIALI E RISCOSSIONE DI CREDITI	76.000,00	42.000,00	9.000,00	109.000,00	98.878,84	54.790,70	153.669,54	44.669,54	0,00	

ENTE TEATRALE ITALIANO
Bilancio Consuntivo Finanziario Gestionale Esercizio 2007

ENTRATA

Capitolo		Gestione della Competenza 2007										
Codice	Denominazione	Previsioni			Somme Accertate			Diff. rispetto alle Previsioni				
		Iniziali	In +	In -	Definitive (3+4-5)	Riscosse	Rimaste da Riscuotere	Totale Accertamenti (7 + 8)	In Più (9 - 6)	In Meno (6 - 9)		
1	2	3	4	5	6	7	8	9	10	11		
	2.2. - ENTRATE DERIVANTI DA TRASFERIMENTI IN CONTO CAPITALE											
2.2.1.	TRASFERIMENTI DALLLO STATO											
2.2.1.001.	Assegnazione dello Stato per le spese in conto capitale								0,00	0,00		
	Totale 2.2.1. - TRASFERIMENTI DALLLO STATO								0,00	0,00		
2.2.2.	TRASFERIMENTI DALLE REGIONI											
2.2.2.001.	Trasferimenti in conto capitale da regioni											
	Totale 2.2.2. - TRASFERIMENTI DALLE REGIONI											
2.2.4.	TRASFERIMENTI DA ALTRI ENTI DEL SETTORE PUBBLICO											
2.2.4.001.	Trasferimenti in conto capitale da altri ente								0,00	0,00		
	Totale 2.2.4. - TRASFERIMENTI DA ALTRI ENTI DEL SETTORE PUBBLICO								0,00	0,00		
	Totale 2.2. - ENTRATE DERIVANTI DA TRASFERIMENTI IN CONTO CAPITALE	0,00	0,00	0,00	0,00	0,00	0,00	0,00	0,00	0,00		
	2.3. - ACCENSIONE DI PRESTITI											
2.3.2.	ASSUNZIONE DI ALTRI DEBITI FINANZIARI											
2.3.2.002.	Depositi cauzionali di terzi	500,00			500,00					500,00		

ENTE TEATRALE ITALIANO
Bilancio Consuntivo Finanziario Gestionale Esercizio 2007





Capitolo		Gestione della Competenza 2007										
Codice	Denominazione	Previsioni			Somme Accertate			Diff. rispetto alle Previsioni				
		Iniziali	In +	In -	Definitive (3+4-5)	Riscosse	Rimaste da Riscuotere	Totale Accertamenti (7 + 8)	In Più (9 - 6)	In Meno (6 - 9)		
1	2	3	4	5	6	7	8	9	10	11		
4.1.1.009.	70 Entrate da incassi biglietteria e abbonamenti teatri gestiti c/compagnie		2.932.997,21	140.303,03	2.792.694,18	2.887.115,23	1.182,03	2.888.297,26	95.603,08			
4.1.1.010.	71 Entrate da recupero da Compagnie spese VV.FF. Teatri gestiti		122.240,20	15.313,85	106.926,35	90.311,47	11.538,59	101.850,06		5.076,29		
	Totale 4.1.1. - ENTRATE AVENTI NATURA DI PARTITE DI GIRO	17.150.000,00	13.159.225,02	9.009.604,49	21.299.620,53	17.312.249,10	1.274.123,66	18.586.372,76	95.603,08	2.808.850,85		
	Totale 4.1. - ENTRATE AVENTI NATURA DI PARTITE DI GIRO	17.150.000,00	13.159.225,02	9.009.604,49	21.299.620,53	17.312.249,10	1.274.123,66	18.586.372,76	95.603,08	2.808.850,85		
	Totale generale 4. - TITOLO IV - PARTITE DI GIRO	17.150.000,00	13.159.225,02	9.009.604,49	21.299.620,53	17.312.249,10	1.274.123,66	18.586.372,76	95.603,08	2.808.850,85		
	Totale 1. - Ente Teatrale Italiano	34.130.950,00	16.702.225,37	11.856.352,13	38.976.823,24	32.709.221,45	3.621.246,01	36.330.467,46	213.749,12	2.860.104,90		

ENTE TEATRALE ITALIANO
Bilancio Consuntivo Finanziario Gestionale Esercizio 2007

ENTRATA

Capitolo		Gestione della Competenza 2007										
Codice	Denominazione	Previsioni			Somme Accertate			Diff. rispetto alle Previsioni				
		Iniziali	Variazioni		Risorse	Rimaste da Riscuotere	Totale Accertamenti (7 + 8)	In Più (9 - 6)	In Meno (6 - 9)			
1	2	3	4	5	6	7	8	9	10	11		
	Riepilogo dei Titoli											
	Riepilogo del titolo Centro Resp. Amm.va	16.902.950,00	3.501.000,35	2.837.747,64	17.566.202,71	15.296.122,51	2.292.331,65	17.588.454,16	84.038,37	61.786,92		
	Titolo I	78.000,00	42.000,00	9.000,00	111.000,00	100.849,84	54.790,70	155.640,54	46.950,07	2.309,53		
	Titolo II	17.150.000,00	13.159.225,02	9.009.604,49	21.299.620,53	17.312.249,10	1.274.123,66	18.586.372,76	99.321,39	2.812.569,16		
	Titolo IV	34.130.950,00	16.702.225,37	11.856.352,13	38.976.823,24	32.709.221,45	3.621.246,01	36.330.467,46	230.309,83	2.876.665,61		
	Totale delle entrate Centro Resp. Amm.va Ente Teatrale Italiano	34.130.950,00	16.702.225,37	11.856.352,13	38.976.823,24	32.709.221,45	3.621.246,01	36.330.467,46	213.749,12	2.860.104,90		
	Avanzo Ammin. Applicato		598.503,83		598.503,83					598.503,83		
	Disavanzo Finanziario					116.697,96		116.697,96	116.697,96			
	Disavanzo di Cassa											
	Totale a Pareggio	34.130.950,00	17.300.729,20	11.856.352,13	39.575.327,07	32.825.919,41	3.621.246,01	36.447.165,42		3.128.161,65		

E.T.I.
ENTE TEATRALE ITALIANO
 Il Collegio dei Revisori dei Conti
 Il Presidente 

E.T.I.
ENTE TEATRALE ITALIANO
 Il Presidente 

E.T.I.
ENTE TEATRALE ITALIANO
 Il Direttore Generale 

XVI LEGISLATURA - DISEGNI DI LEGGE E RELAZIONI - DOCUMENTI

ENTE TEATRALE ITALIANO
Bilancio Consuntivo Finanziario Gestionale Esercizio 2007



Capitolo		Gestione della Competenza 2007										
Codice	Denominazione	Iniziali	Previsioni		Definitive (3+4-5)	Somme Impegnate			Diff. rispetto alle Previsioni			
			In +	In -		Pagate	Rimaste da Pagare	Totale Impegni (7 + 8)	In Più (9 - 6)	In Meno (6 - 9)		
1	2	3	4	5	6	7	8	9	10	11		
	<u>1. - Ente Teatrale Italiano</u>											
	<u>1. - TITOLO I - SPESE CORRENTI</u>											
	<u>1.1. - FUNZIONAMENTO</u>											
1.1.1.	USCITE PER GLI ORGANI DELL'ENTE											
1.1.1.001.	1 Assegni e indennità alla presidenza	58.000,00			58.000,00	56.889,72		56.889,72		1.110,28		
1.1.1.002.	2 Compensi, indennità e rimborsi ai componenti degli organi collegiali di amministrazione	53.000,00		4.000,00	49.000,00	47.866,26		47.866,26		1.133,74		
1.1.1.003.	3 Compensi, indennità e rimborsi ai componenti del collegio dei revisori	30.000,00	10.000,00		40.000,00	25.501,61	11.164,16	36.665,77		3.334,23		
1.1.1.004.	4 Spese di viaggio organi collegiali	22.160,00	15.000,00	2.000,00	35.160,00	30.484,27	1.149,90	31.634,17		3.525,83		
	Totale 1.1.1. - USCITE PER GLI ORGANI DELL'ENTE	163.160,00	25.000,00	6.000,00	182.160,00	160.741,86	12.314,06	173.055,92	0,00	9.104,08		
1.1.2.	ONERI PER IL PERSONALE IN ATTIVITA' DI SERVIZIO											
1.1.2.001.	7 Stipendi ed altri assegni fissi al personale ente e teatri	4.366.500,00	433.598,04	139.950,06	4.660.147,98	4.570.146,66	62.214,39	4.632.361,05		27.786,93		
1.1.2.002.	7bis Indennità di Ente (Parastato)	50.000,00	3.000,00		53.000,00	51.194,40		51.194,40		1.805,60		
1.1.2.003.	18 Fondo miglioramento enti art. 12 DPR 43/80	289.562,00			289.562,00	205.835,36	83.726,64	289.562,00				
1.1.2.005.	8 Compensi per lavoro straordinario teatri	350.871,00	81.017,55	38.358,91	393.529,64	338.828,14	38.935,35	377.763,49		15.766,15		

ENTE TEATRALE ITALIANO
Bilancio Consuntivo Finanziario Gestionale Esercizio 2007

SPESA

Codice	Denominazione	Gestione della Competenza 2007											
		Capitolo			Previsioni				Somme Impegnate			Diff. rispetto alle Previsioni	
		Iniziali	In +	In -	Definitive (3+4-5)	Pagate	Rimaste da Pagate	Totale Impegni (7+8)	In Più (9-6)	In Meno (6-9)			
1	2	3	4	5	6	7	8	9	10	11			
1.1.2.006.	9	40.185,00	8.586,32	8.128,52	40.642,80	36.747,54	3.606,26	40.353,80		289,00			
1.1.2.007.	10	18.000,00		3.000,00	15.000,00	13.821,01	1.178,99	15.000,00					
1.1.2.009.	12	1.512.200,00	107.238,58	57.704,00	1.561.734,58	1.300.033,82	178.605,24	1.478.639,06		83.095,52			
1.1.2.010.	13	7.000,00			7.000,00	4.152,40		4.152,40		2.847,60			
1.1.2.011.	14	25.000,00			25.000,00		25.000,00	25.000,00					
1.1.2.012.	11												
1.1.2.013.	15	20.000,00			20.000,00	9.543,84	4.296,23	13.840,07		6.159,93			
1.1.2.014.	16	108.947,00			108.947,00	76.015,22	32.931,77	108.946,99		0,01			
1.1.2.015.	19	200.000,00	40.000,00		240.000,00	228.117,01	11.882,99	240.000,00					
1.1.2.016.	19 ^{del}	35.000,00			35.000,00	2.439,06	32.560,94	35.000,00		1.500,00			
1.1.2.017.	19 ^{del}	1.500,00			1.500,00								
1.1.2.018.	17	92.507,00	38.342,73		130.849,73	96.931,13	33.916,66	130.847,79		1,94			
1.1.3.		7.117.272,00	711.783,22	247.141,49	7.581.913,73	6.933.805,59	508.855,46	7.442.661,05	0,00	139.252,68			
1.1.3.001.	20	8.000,00	1.000,00		9.000,00	5.612,54	2.066,10	7.678,64		1.321,36			

ENTE TEATRALE ITALIANO
Bilancio Consuntivo Finanziario Gestionale Esercizio 2007



SPESA

Capitolo		Gestione della Competenza 2007										
Codice	Denominazione	Intiziali	Previsioni		Definitive (3+4-5)	Somme Impegnate			Diff. rispetto alle Previsioni			
			In +	In -		Pagate	Rimaste da Pagare	Totale Impegni (7 + 8)	In Più (9 - 6)	In Meno (6 - 9)		
1	2	3	4	5	6	7	8	9	10	11		
1.2.3.001.	Interessi passivi	250.000,00	223.851,96	3.851,96	470.000,00	238.992,73	261.896,49	500.889,22	30.889,22			
1.2.3.002.	Uscite e commissioni bancarie	3.000,00			3.000,00	422,67	94,25	516,82		2.483,18		
1.2.3.003.	Remunerazione al capitale	2.500,00			2.500,00		2.500,00	2.500,00				
1.2.3.004.	Arrotondamenti IRPEF	30,00			30,00	0,92	0,66	1,58		28,42		
	Totale 1.2.3. - ONERI FINANZIARI	255.530,00	223.851,96	3.851,96	475.530,00	239.416,22	264.491,40	503.907,62	30.889,22	2.511,60		
1.2.4.	ONERI TRIBUTARI											
1.2.4.001.	Imposte, tasse e tributi vari	290.000,00	24.694,00		314.694,00	267.895,17	25.027,73	292.922,90		21.771,10		
	Totale 1.2.4. - ONERI TRIBUTARI	290.000,00	24.694,00		314.694,00	267.895,17	25.027,73	292.922,90	0,00	21.771,10		
1.2.6.	SPESA NON CLASSIFICABILI IN ALTRE VOCI											
1.2.6.001.	Uscite per liti, arbitraggi, risarcimenti ed accessori	35.000,00	120.000,00		155.000,00	80.874,74	74.000,00	154.874,74		125,26		
1.2.6.002.	Fondi speciale per i rinnovi contrattuali in corso	28.183,00		28.183,00								
1.2.6.003.	Oneri vari straordinari	61.600,00	110.000,00	55.000,00	116.600,00	62.952,98	53.498,00	116.450,98		149,02		
1.2.6.004.	Uscite di realizzo entrate	19.800,00	60.000,00		79.800,00	51.137,87	25.000,00	76.137,87		3.662,13		
1.2.6.005.	Fondo di riserva	225.229,00	125.000,00	74.280,00	275.949,00					275.949,00		
1.2.6.006.	Fondo comma 63 art. 1 Legge n. 266/2005 (Finanziaria 2006)		28.200,00		28.200,00		28.200,00	28.200,00				
	Totale 1.2.6. - SPESA NON CLASSIFICABILI IN ALTRE VOCI	369.812,00	443.200,00	157.463,00	655.549,00	194.965,99	180.698,00	375.663,59	0,00	279.885,41		
	Totale 1.2. - INTERVENTI DIVERSI	8.345.820,00	4.910.369,63	4.361.752,12	8.894.437,41	4.239.973,18	4.382.033,55	8.622.006,73	97.473,57	369.904,25		

ENTE TEATRALE ITALIANO
Bilancio Consuntivo Finanziario Gestionale Esercizio 2007



SPESA

Capitolo		Gestione della Competenza 2007										
Codice	Denominazione	Previsioni				Somme Impegnate			Diff. rispetto alle Previsioni			
		Iniziali	Variazioni		Definitive (3+4-5)	Pagate	Rimaste da Pagare	Totale Impegni (7 + 8)	In Più (9 - 6)	In Meno (6 - 9)	10	11
			In +	In -								
1	2	3	4	5	6	7	8	9	10	11		
	Riepilogo dei Titoli											
	Riepilogo dei titoli Centro Resp. Amm.va	16.638.050,00	5.711.936,75	4.657.433,19	17.692.553,56	12.156.828,79	5.111.608,65	17.268.437,44	141.976,16	566.092,28		
	Titolo I	342.900,00	377.094,63	136.841,65	583.152,98	504.974,03	87.381,19	592.355,22	21.391,46	12.189,22		
	Titolo II	17.150.000,00	13.707.318,83	9.557.698,30	21.299.620,53	16.866.734,05	1.719.638,71	18.586.372,76	98.321,39	2.812.569,16		
	Titolo IV	34.130.950,00	19.796.350,21	14.351.973,14	39.575.327,07	29.528.536,87	6.918.628,55	36.447.165,42	262.689,01	3.390.850,66		
	Totale delle uscite Centro Resp. Amm.va Ente Teatrale italiano	34.130.950,00	19.796.350,21	14.351.973,14	39.575.327,07	29.528.536,87	6.918.628,55	36.447.165,42	216.851,30	3.345.012,95		
	Totale delle Uscite											
	Disavanzo Amministrazione											
	Avanzo Finanziario											
	Avanzo di Cassa											
	Totale a Pareggio	34.130.950,00	19.796.350,21	14.351.973,14	39.575.327,07	29.528.536,87	6.918.628,55	36.447.165,42		3.128.161,65		

E.T.I.
 ENTE TEATRALE ITALIANO
 Il Direttore Generale

E.T.I.
 ENTE TEATRALE ITALIANO
 Il Presidente

E.T.I.
 ENTE TEATRALE ITALIANO
 Il Collegio dei Revisori dei Conti

XVI LEGISLATURA - DISEGNI DI LEGGE E RELAZIONI - DOCUMENTI

ETI ENTE TEATRALE ITALIANO
 Bilancio Consuntivo Finanziario Gestionale Esercizio 2007

ENTRATA

Capitolo	Gestione dei Residui 2007										Gestione di Cassa 2007				Totale dei Residui Attivi al Termine dell'Esercizio 2007 (8 + 14)
	Residui Attivi al 1° Gennaio 2007	Riscossi	Rimasti da Riscuotere	Totale (13 + 14)	Variazioni		Previsioni	Riscossioni (7 + 13)	Diff. rispetto alle Previsioni		Totale				
					In più (15 - 12)	In meno (12 - 15)			In Più (19 - 18)	In Meno (18 - 19)					
Codice	12	13	14	15	16	17	18	19	20	21	22				
1															
1.2.1.															
1.2.1.001.	85.912,67		85.912,67	85.912,67			11.751.912,67	11.666.000,00				85.912,67		85.912,67	
1.2.1.003.	37.200,00		37.200,00	37.200,00			82.200,00	41.242,71				40.957,29		377.200,00	
1.2.2.	123.112,67		123.112,67	123.112,67			11.834.112,67	11.707.242,71	0,00			126.869,96		463.112,67	
1.2.2.001.	200.000,00		200.000,00	200.000,00			784.166,67	42.500,00				741.666,67		1.272.500,00	
1.2.3.	200.000,00		200.000,00	200.000,00			784.166,67	42.500,00	0,00			741.666,67		1.272.500,00	
1.2.3.001.	509.939,66	459.406,66	50.000,00	509.406,66			957.726,67	952.053,33				15.673,34		180.080,00	
1.2.4.	509.939,66	459.406,66	50.000,00	509.406,66			967.726,67	952.053,33	0,00			15.673,34		180.080,00	
1.2.4.001.	593.144,68	325.000,00	268.144,68	593.144,68			460.000,00	335.000,00				125.000,00		595.644,68	

ENTE TEATRALE ITALIANO
Bilancio Consuntivo Finanziario Gestionale Esercizio 2007

ENTRATA

Capitolo	Gestione dei Residui 2007						Gestione di Cassa 2007				Totale dei Residui Attivi al Termine dell'Esercizio 2007 (8 + 14)
	Residui Attivi al 1° Gennaio 2007	Riscossi	Rimasti da Riscuotere	Totale (13 + 14)	Variazioni		Previsioni	Riscossioni (7 + 13)	Diff. rispetto alle Previsioni		
					In più (15 - 12)	In meno (12 - 15)			In Più (19 - 18)	In Meno (18 - 19)	
Codice	12	13	14	15	16	17	18	19	20	21	22
1											
1.2.4.002	4.350.000,00	2.850.000,00	1.500.000,00	4.350.000,00			2.850.000,00	2.850.000,00			1.500.000,00
	4.943.144,68	3.175.000,00	1.768.144,68	4.943.144,68			3.310.000,00	3.185.000,00	0,00	125.000,00	2.095.644,68
	5.776.197,01	3.634.406,66	2.141.257,35	5.775.664,01	0,00	533,00	16.895.006,01	15.886.796,04	0,00	1.009.209,97	4.011.337,35
1.3.1.											
1.3.1.002	60.937,81	2.271,15	58.666,66	60.937,81			129.508,64	57.841,98		71.666,66	71.166,66
1.3.1.004	300.174,78	190.979,95	93.392,70	284.372,65		15.802,13	2.111.030,02	2.097.497,79		13.532,23	303.205,95
1.3.1.006							42.926,05	42.746,06		179,99	
	361.112,59	193.251,10	152.059,36	345.310,46		15.802,13	2.283.464,71	2.198.085,83	0,00	85.378,88	374.372,61
1.3.2.											
1.3.2.001	16.940,43		16.940,43	16.940,43			24.440,21	7.764,64		16.655,57	16.940,43
1.3.2.004	1.235.100,69	2.528,86	1.232.571,81	1.235.100,69			54.400,00	10.829,38		43.570,62	1.318.477,16
	1.252.041,12	2.528,86	1.249.512,24	1.252.041,12			78.840,21	18.614,02	0,00	60.226,19	1.335.417,59

ENTE TEATRALE ITALIANO
Bilancio Consuntivo Finanziario Gestionale Esercizio 2007

ENTRATA

Capitolo	Gestione dei Residui 2007										Gestione di Cassa 2007				Totale dei Residui Attivi al Termine dell'Esercizio 2007 (8 + 14)
	Residui Attivi al 1° Gennaio 2007	Riscossi	Rimasti da Riscuotere	Totale (13 + 14)	Variazioni		Previsioni	Riscossioni (7 + 13)	Diff. rispetto alle Previsioni		21	22			
					In più (15 - 12)	In meno (12 - 16)			In Più (19 - 18)	In Meno (18 - 19)					
Codice	12	13	14	15	16	17	18	19	20	21	22				
1															
1.3.3.001.	216.798,48	201.692,55	15.105,93	216.798,48			1.175.768,93	1.224.505,81	48.736,88			129.138,98			
	216.798,48	201.692,55	15.105,93	216.798,48			1.175.768,93	1.224.505,81	48.736,88	0,00		129.138,98			
	1.829.952,19	397.472,53	1.416.677,53	1.814.150,06	0,00	15.802,13	3.538.073,85	3.441.205,66	48.736,88	145.605,07		1.838.929,18			
	7.606.149,20	4.031.879,19	3.557.934,88	7.589.814,07	0,00	16.335,13	20.434.079,86	19.328.001,70	48.736,88	1.154.815,04		5.850.266,53			
2.1.4.															
2.1.4.005.	174.712,26	6.835,45	167.876,81	174.712,26			45.000,00	6.835,45				222.667,51			
2.1.4.007.	174.712,26	6.835,45	167.876,81	174.712,26			69.000,00	98.878,84	29.878,84			222.667,51			
	174.712,26	6.835,45	167.876,81	174.712,26	0,00	0,00	114.000,00	105.714,29	29.878,84	38.164,55		222.667,51			
							114.000,00	106.714,29	29.878,84	38.164,55		222.667,51			

ENTE TEATRALE ITALIANO
Bilancio Consuntivo Finanziario Gestionale Esercizio 2007

ENTRATA

Capitolo	Gestione dei Residui 2007						Gestione di Cassa 2007				Totale dei Residui Attivi al Termine dell'Esercizio 2007 (8 + 14)
	Residui Attivi al 1° Gennaio 2007	Riscossi	Rimasti da Riscuotere	Totale (13 + 14)	Variazioni		Previsioni	Riscossioni (7 + 13)	Diff. rispetto alle Previsioni		
					In più (15 - 12)	In meno (12 - 15)			In Più (19 - 18)	In Meno (18 - 19)	
Codice	12	13	14	15	16	17	18	19	20	21	22
2.2.1.											
2.2.1.001.									0,00		0,00
2.2.2.	440.021,28		440.021,28	440.021,28			440.021,28			440.021,28	440.021,28
2.2.2.001.	440.021,28		440.021,28	440.021,28			440.021,28		0,00	440.021,28	440.021,28
2.2.4.	29.232,76		29.232,76	29.232,76							29.232,76
2.2.4.001.	29.232,76		29.232,76	29.232,76					0,00	0,00	29.232,76
	469.254,04	0,00	469.254,04	469.254,04	0,00	0,00	440.021,28	0,00	0,00	440.021,28	469.254,04
2.3.2.											
2.3.2.002.							500,00			500,00	

ENI ENTE TEATRALE ITALIANO
 Bilancio Consuntivo Finanziario Gestionale Esercizio 2007

ENTRATA

Capitolo Codice	Gestione dei Residui 2007					Gestione di Cassa 2007					Totale dei Residui Attivi al Termine dell'Esercizio 2007 (8 + 14)
	Residui Attivi al 1° Gennaio 2007	Riscossi	Rimasti da Riscuotere	Totale (13 + 14)	Variazioni		Previsioni	Riscossioni (7 + 13)	Diff. rispetto alle Previsioni		
					In più (15 - 12)	In meno (12 - 15)			In Più (19 - 18)	In Meno (18 - 19)	
1	12	13	14	15	16	17	18	19	20	21	22
4.1.1.006.							2.925.894,18	2.887.115,23		38.778,95	1.182,03
4.1.1.010.	6.185,40	4.923,73	1.261,67	6.185,40			113.111,75	95.235,20		17.876,55	12.800,26
	3.956.687,10	652.157,35	3.297.759,61	3.949.916,96		6.770,14	22.463.861,44	17.964.406,45	0,00	4.499.454,99	4.571.883,27
	3.956.687,10	652.157,35	3.297.759,61	3.949.916,96	0,00	6.770,14	22.463.861,44	17.964.406,45	0,00	4.499.454,99	4.571.883,27
	3.956.687,10	652.157,35	3.297.759,61	3.949.916,96	0,00	6.770,14	22.463.861,44	17.964.406,45	0,00	4.499.454,99	4.571.883,27

ENTE TEATRALE ITALIANO
Bilancio Consuntivo Finanziario Gestionale Esercizio 2007



Capitolo Codice	ENTRATA										Totale dei Residui Attivi al Termine dell'Esercizio 2007 (8 + 14)
	Gestione dei Residui 2007					Gestione di Cassa 2007					
	Residui Attivi al 1° Gennaio 2007	Riscossi	Rimasti da Riscuotere	Totale (13 + 14)	Variazioni	Previsioni	Riscossioni	Diff. rispetto alle Previsioni		Totale dei Residui Attivi al Termine dell'Esercizio 2007 (8 + 14)	
12	13	14	15	In più (15 - 12)	In meno (12 - 15)	18	(7 + 13)	In Più (19 - 18)	In Meno (18 - 19)	22	
	7.606.149,20	4.031.879,19	3.557.934,88	7.589.814,07	0,00	20.434.079,86	19.328.001,70	48.736,88	1.154.815,04	5.850.266,53	
	643.966,30	6.835,45	637.130,85	643.966,30	0,00	556.021,28	107.685,29	30.349,84	478.685,93	691.921,55	
	3.956.687,10	652.157,35	3.297.759,61	3.949.916,96	0,00	6.770,14	17.964.406,45	0,00	4.499.454,99	4.571.883,27	
	12.206.802,60	4.690.871,99	7.492.825,34	12.183.697,33	0,00	43.453.962,58	37.400.093,44	79.086,72	6.132.955,86	11.114.071,35	
	12.206.802,60	4.690.871,99	7.492.825,34	12.183.697,33	0,00	43.453.962,58	37.400.093,44	79.086,72	6.132.955,86	11.114.071,35	
	12.206.802,60	4.690.871,99	7.492.825,34	12.183.697,33	0,00	43.453.962,58	37.400.093,44	0,00	6.053.869,14	11.114.071,35	

E.T.I.
 ENTE TEATRALE ITALIANO
 Il Direttore Generale

E.T.I.
 ENTE TEATRALE ITALIANO
 Il Presidente

E.T.I.
 ENTE TEATRALE ITALIANO
 Il Collegio dei Revisori dei Conti

XVI LEGISLATURA - DISEGNI DI LEGGE E RELAZIONI - DOCUMENTI

ENTE TEATRALE ITALIANO
Bilancio Consuntivo Finanziario Gestionale Esercizio 2007

SPESA

Capitolo	Gestione dei Residui 2007										Gestione di Cassa 2007				Totale dei Residui Passivi al Termine dell'Esercizio 2007 (8 + 14)
	Residui Passivi al 1° Gennaio 2007	Pagati	Rimasti da Pagare	Totale (13 + 14)	Variazioni		Previsioni	Pagamenti (7 + 13)	Diff. rispetto alle Previsioni		22				
					In più (15 - 12)	In meno (12 - 15)			In Più (19 - 18)	In Meno (18 - 19)					
1	12	13	14	15	16	17	18	19	20	21	22				
1.1.1.															
1.1.1.001.	185,40	185,40		185,40			58.185,40	57.075,12		1.110,28					
1.1.1.002.	556,20	556,20		556,20			49.556,20	48.422,46		1.133,74					
1.1.1.003.	22.769,09	20.477,80		20.477,80		2.291,29	62.769,09	45.979,41		16.789,68			11.164,16		
1.1.1.004.	5.999,49	5.999,49		5.999,49			41.160,00	36.483,76		4.676,24			1.149,90		
1.1.2.	29.510,18	27.218,99		27.218,99		2.291,29	211.670,99	187.960,75	0,00	23.709,94			12.314,06		
1.1.2.001.	26.966,07	26.966,07		26.966,07			4.699.475,90	4.597.112,73		102.363,17			62.214,39		
1.1.2.002.	98.722,36	98.722,36		98.722,36			53.000,00	51.194,40		1.805,60			83.726,64		
1.1.2.003.	46.170,70	46.170,70		46.170,70			388.284,36	304.557,72		83.726,64			38.935,35		
1.1.2.005.	46.170,70	46.170,70		46.170,70			440.195,68	384.998,84		55.196,84			38.935,35		

ENTE TEATRALE ITALIANO
Bilancio Consuntivo Finanziario Gestionale Esercizio 2007

SPESA

Capitolo Codice	Gestione dei Residui 2007						Gestione di Cassa 2007				Totale dei Residui Passivi al Termine dell'Esercizio 2007 (8 + 14)
	Residui Passivi al 1° Gennaio 2007	Pagati	Rimasti da Pagare	Totale (13 + 14)	Variazioni		Previsioni	Pagamenti (7 + 13)	Diff. rispetto alle Previsioni		
					In più (15 - 12)	In meno (12 - 15)			In Più (19 - 18)	In Meno (18 - 19)	
1	12	13	14	15	16	17	18	19	20	21	22
1.1.2.008.	2.299,52	2.299,52		2.299,52			42.950,00	39.047,06		3.902,94	3.606,26
1.1.2.007.	2.949,01	2.949,01		2.949,01			17.950,00	16.770,02		1.179,98	1.178,99
1.1.2.009.	178.080,06	178.079,06		178.079,06		1,00	1.741.041,94	1.478.112,88		262.929,06	178.606,24
1.1.2.010.	3.376,28	3.376,28		3.376,28			9.500,00	7.528,68		1.971,32	
1.1.2.011.	103.117,19	34.345,20	68.771,99	103.117,19			80.000,00	34.345,20		45.654,80	93.771,99
1.1.2.012.											
1.1.2.013.	4.883,62	4.883,62		4.883,62			20.000,00	14.427,46		5.572,54	4.296,23
1.1.2.014.	18.157,55	18.157,55		18.157,55			127.104,55	94.172,77		32.931,78	32.931,77
1.1.2.015.	18.797,41	18.797,41		18.797,41			258.797,41	246.914,42		11.882,99	11.882,99
1.1.2.016.	52.775,70	52.775,70		52.775,70			60.000,00	55.214,76		4.785,24	32.560,94
1.1.2.017.							1.500,00			1.500,00	
1.1.2.018.							130.849,73	96.931,13		33.918,60	33.916,66
1.1.3.	556.295,47	487.522,48	68.771,99	556.294,47		1,00	8.070.649,57	7.421.328,07	0,00	649.321,50	577.627,45
1.1.3.001.	1.458,00	1.458,00		1.458,00			9.658,00	7.070,54		2.587,46	2.066,10

XVI LEGISLATURA - DISEGNI DI LEGGE E RELAZIONI - DOCUMENTI

ENTE TEATRALE ITALIANO
 Bilancio Consuntivo Finanziario Gestionale Esercizio 2007

SPESA

Capitolo Codice	Gestione dei Residui 2007					Gestione di Cassa 2007				Totale dei Residui Passivi al Termine dell'Esercizio 2007 (8 + 14)	
	Residui Passivi al 1° Gennaio 2007	Pagati	Rimasti da Pagare	Totale (13 + 14)	Variazioni In più (15 - 12)	In meno (12 - 16)	Previsioni	Pagamenti (7 + 13)	Diff. rispetto alle Previsioni In Più (19 - 18)		In Meno (18 - 19)
1	12	13	14	15	16	17	18	19	20	21	22
1.1.3.002.	12.622,64	12.326,02	295,20	12.621,22		1,42	43.000,00	37.393,48		5.606,52	17.849,55
1.1.3.003.	243,60	243,60		243,60			2.227,60	1.997,21		230,39	202,80
1.1.3.005.	33.955,20	33.955,20		33.955,20			500,00	68.587,20		500,00	35.352,00
1.1.3.006.	17.686,00	14.616,15	849,58	15.465,73		2.220,27	32.000,00	31.511,35		488,65	19.938,33
1.1.3.007.	996,00	996,00		996,00			3.783,00	996,00		2.787,00	2.787,00
1.1.3.010.	22.931,98		22.931,98	22.931,98			480.700,00	479.203,29		1.496,71	24.428,69
1.1.3.011.	54.043,81	54.043,69		54.043,69		0,12	89.000,00	76.498,43		12.501,57	33.273,06
1.1.3.012.	26.289,56	26.285,06	3,50	26.289,56			108.400,00	112.480,36	4.080,36		16.592,99
1.1.3.015.	30,00	30,00		30,00			4.774,00	4.753,03		20,97	20,97
1.1.3.016.	6.005,35	5.985,07	20,28	6.005,35			25.000,00	24.737,95		262,05	4.267,40
1.1.3.017.	5.153,89	5.153,89		5.153,89			65.000,00	30.023,22		34.976,78	37.130,67
1.1.3.018.	17.741,84	17.741,84		17.741,84			25.000,00	24.531,59		468,41	24.210,25
1.1.3.019.	19.239,02	15.918,32	3.276,90	19.195,22		43,80	38.670,00	35.878,32		2.791,68	5.816,90
1.1.3.020.	1.216,00	1.216,00		1.216,00			4.416,00	3.282,47		1.133,53	1.132,44

XVI LEGISLATURA - DISEGNI DI LEGGE E RELAZIONI - DOCUMENTI

ENTE TEATRALE ITALIANO
Bilancio Consuntivo Finanziario Gestionale Esercizio 2007

SPESA

Capitolo	Gestione dei Residui 2007						Gestione di Cassa 2007				Totale dei Residui Passivi al Termine dell'Esercizio 2007 (8 + 14)
	Residui Passivi al 1° Gennaio 2007	Pagati	Rimasti da Pagare	Totale (13 + 14)	Variazioni		Previsioni	Pagamenti (7 + 13)	Diff. rispetto alle Previsioni		
					In più (15 - 12)	In meno (12 - 15)			In Più (19 - 18)	In Meno (18 - 19)	
1	12	13	14	15	16	17	18	19	20	21	22
1.2.1.011.	22.300,00	18.528,39	3.565,93	22.194,32		105,68	58.916,00	36.528,39		22.387,61	22.281,93
1.2.1.012.											
1.2.1.013.	231.103,85	216.705,30	5.340,73	222.046,03		9.057,82	811.043,01	712.238,13		98.804,88	618.686,74
1.2.1.014.	334.546,15	272.460,37	62.085,78	334.546,15		490.720,00	438.803,87	66.019,81		51.916,13	372.161,11
1.2.1.015.	178.921,68	66.019,81	112.901,87	178.921,68		80.000,00	80.000,00	967.085,18		13.980,19	112.901,87
1.2.1.017.	436.427,70	424.096,52	3.836,64	427.933,16		8.494,54	1.089.500,00	112.082,10		122.414,82	383.611,75
1.2.1.018.	61.337,59	51.980,00		51.980,00		9.357,59	149.000,00	567.692,59		36.917,90	199.497,90
1.2.1.019.	122.894,17	118.554,09	3.144,08	121.698,17		1.196,00	539.586,93	28.105,66			53.690,97
1.2.2.	2.698.153,72	2.163.841,94	464.956,90	2.628.798,84		69.354,88	6.987.114,47	5.701.538,14	28.105,66	1.313.681,99	4.335.773,32
1.2.2.001.	24.165,00	24.000,00		24.000,00		165,00	24.165,00	24.000,00		165,00	
1.2.2.002.	1.915,35					1.915,35					
1.2.2.006.	41.000,00	41.000,00		41.000,00		41.000,00	41.000,00	41.000,00			41.000,00
1.2.2.007.	5.903,40	5.903,40		5.903,40		6.573,00	6.573,00	5.903,40		669,60	
1.2.3.	72.983,75	70.903,40		70.903,40		2.080,35	71.738,00	70.903,40	0,00	834,60	41.000,00

XVI LEGISLATURA - DISEGNI DI LEGGE E RELAZIONI - DOCUMENTI

ENI ENTE TEATRALE ITALIANO
 Bilancio Consuntivo Finanziario Gestionale Esercizio 2007

SPESA

Capitolo	Gestione dei Residui 2007										Gestione di Cassa 2007				Totale dei Residui Passivi al Termine dell'Esercizio 2007 (8 + 14)
	Residui Passivi al 1° Gennaio 2007	Pagati	Rimasti da Pagare	Totale (13 + 14)	Variazioni		Previsioni	Pagamenti (7 + 13)	Diff. rispetto alle Previsioni		21	22			
					In più (15 - 12)	In meno (12 - 15)			In Più (19 - 18)	In Meno (18 - 19)					
1	12	13	14	15	16	17	18	19	20	21	22				
1.2.3.001.	231.599,14	73.366,91	157.864,86	231.231,77		367,37	320.000,00	312.359,64		7.640,36	419.761,35				
1.2.3.002.							3.500,00	422,57		3.077,43	94,25				
1.2.3.003.	2.500,00	2.458,99		2.458,99		41,01	2.458,99	2.458,99			2.500,00				
1.2.3.004.							30,00	0,92		29,08	0,66				
1.2.4.	234.099,14	75.825,90	157.864,86	233.690,76		408,38	325.988,99	315.242,12	0,00	10.746,87	422.356,26				
1.2.4.001.	29.118,34	29.051,99		29.051,99		66,35	344.694,00	296.947,16		47.746,84	25.027,73				
1.2.6.	29.118,34	29.051,99		29.051,99		66,35	344.694,00	296.947,16	0,00	47.746,84	25.027,73				
1.2.6.001.	26.824,28	24.661,48	1.000,00	25.661,48		1.162,80	166.800,00	105.536,22		61.263,78	75.000,00				
1.2.6.002.															
1.2.6.003.	21.500,00	13.500,00	8.000,00	21.500,00			85.100,00	62.952,98		22.147,02	53.498,00				
1.2.6.004.							66.500,00	64.637,87		1.862,13	33.000,00				
1.2.6.005.	28.200,00	28.200,00		28.200,00			56.400,00	28.200,00		28.200,00	28.200,00				
1.2.6.006.	76.524,28	66.361,48	9.000,00	75.361,48		1.162,80	374.800,00	261.327,07	0,00	113.472,93	189.698,00				
	3.110.879,23	2.405.984,71	631.821,76	3.037.806,47	0,00	73.072,76	8.104.335,46	6.645.957,89	28.105,66	1.486.483,23	5.013.855,91				

ENTE TEATRALE ITALIANO
Bilancio Consuntivo Finanziario Gestionale Esercizio 2007

SPESA

Capitolo	Gestione dei Residui 2007										Gestione di Cassa 2007			Totale dei Residui Passivi al Termine dell'Esercizio 2007 (8 + 14)
	Residui Passivi al 1° Gennaio 2007	Pagati	Rimasti da Pagare	Totale (13 + 14)	Variazioni		Previsioni	Pagamenti (7 + 13)	Diff. rispetto alle Previsioni		Totale dei Residui Passivi al Termine dell'Esercizio 2007 (8 + 14)			
					In più (15 - 12)	In meno (12 - 15)			In Più (19 - 18)	In Meno (18 - 19)				
1	12	13	14	15	16	17	18	19	20	21	22			
	3.925.641,49	3.112.129,16	735.881,67	3.848.010,83	0,00	77.630,66	17.487.949,14	15.288.957,95	32.186,02	2.231.177,21	5.847.490,32			
2.1.1.	31.510,00	31.510,00		31.510,00			115.124,50	67.816,19		47.308,31	26.220,00			
2.1.1.006.	31.510,00	31.510,00		31.510,00			115.124,50	67.816,19	0,00	47.308,31	26.220,00			
2.1.2.	1.791.044,41	37.364,97	1.753.677,18	1.791.042,15		2,26	85.000,00	61.102,14		23.897,86	1.753.677,18			
2.1.2.002.														
2.1.2.004.	57.717,56	51.558,27	5.103,48	56.661,75		1.055,81	86.300,00	94.514,63	8.214,63		31.434,15			
2.1.2.006.	1.848.761,97	88.923,24	1.758.780,66	1.847.703,90		1.058,07	171.300,00	155.816,77	8.214,63	23.897,86	1.765.111,33			
2.1.4.							10.000,00	54.790,70	44.790,70					
2.1.4.006.							10.000,00	54.790,70	44.790,70	0,00				
2.1.5.							10.000,00	54.790,70	44.790,70					

ENTE TEATRALE ITALIANO
Bilancio Consuntivo Finanziario Gestionale Esercizio 2007

SPESA

Capitolo	Gestione dei Residui 2007						Gestione di Cassa 2007				Totale dei Residui Passivi al Termine dell'Esercizio 2007 (8 + 14)
	Residui Passivi al 1° Gennaio 2007	Pagati	Rimasti da Pagare	Totale (13 + 14)	Variazioni		Previsioni	Pagamenti (7 + 13)	Diff. rispetto alle Previsioni		
					In più (15 - 12)	In meno (12 - 15)			In Più (19 - 18)	In Meno (18 - 19)	
Codice	12	13	14	15	16	17	18	19	20	21	22
1											
4.1.1.001.	140.946,65	136.923,00	4.023,65	140.946,65			1.767.000,00	1.333.598,50		433.401,50	159.718,93
4.1.1.002.	63.653,17	63.574,94	78,23	63.653,17			890.000,00	527.313,46		362.686,54	66.177,21
4.1.1.004.	12.640,55	8.691,40	3.116,31	11.807,71		832,84	137.500,00	50.022,44		87.477,56	21.309,28
4.1.1.005.	1.496,36	1.496,36		1.496,36			220.000,00	86.836,27		133.163,73	616,15
4.1.1.006.	2.353.853,83	2.248.189,87	107.663,96	2.353.853,83			15.610.000,00	13.627.099,60		1.982.900,40	1.274.942,28
4.1.1.007.	135.384,28	122.853,58	5.760,56	128.614,14		6.770,14	1.442.200,00	998.327,31		443.872,69	150.635,87
4.1.1.008.	59.271,88	59.271,88		59.271,88			2.984.966,06	2.795.666,73		189.279,33	151.882,41
4.1.1.009.	10.248,07	10.248,07		10.248,07			117.174,42	97.098,84		20.075,58	14.999,29
4.1.1.010.	2.777.494,79	2.649.249,10	120.642,71	2.769.891,81		7.602,98	23.168.840,48	19.515.983,15	0,00	3.652.857,33	1.840.281,42
	2.777.494,79	2.649.249,10	120.642,71	2.769.891,81	0,00	7.602,98	23.168.840,48	19.515.983,15	0,00	3.652.857,33	1.840.281,42
	2.777.494,79	2.649.249,10	120.642,71	2.769.891,81	0,00	7.602,98	23.168.840,48	19.515.983,15	0,00	3.652.857,33	1.840.281,42

ETI ENTE TEATRALE ITALIANO

Situazione amministrativa generale 2007

Banca di Roma -2.959.341,91

A) Consistenza della cassa all'inizio dell'esercizio 2007 -2.959.341,91

Riscossioni	
B) in c/competenza	32.709.221,45
C) in c/residui	4.690.871,99
D)	Totale (B + C) 37.400.093,44

Pagamenti	
E) in c/competenza	29.528.536,87
F) in c/residui	5.882.194,53
G)	Totale (E + F) 35.410.731,40

H) Cassa rilevabile dal rendiconto finanziario (A + D - G) -969.979,87

Residui attivi	
I) degli esercizi precedenti	7.492.825,34
L) dell'esercizio	3.621.246,01
M)	Totale (I + L) 11.114.071,35

Residui passivi	
N) degli esercizi precedenti	2.676.170,62
O) dell'esercizio	6.918.628,55
P)	Totale (N + O) 9.594.799,17

Avanzo d'amministrazione alla fine dell'esercizio 2007 (H + M - P) 549.292,31

Parte vincolata	
[1] al Trattamento di fine rapporto ai Fondi per rischi ed oneri	0,00
[2]	0,00
[3]	0,00
[4] al Fondo ripristino investimenti per i seguenti altri vincoli	0,00
[5]	0,00
[6]	0,00
[7] Totale parte vincolata (1+2+3+4+5)	0,00

Parte disponibile	
[8]	0,00
[9]	0,00
[10] Parte di cui non si prevede l'utilizzazione nell'esercizio (Q-7-8-9)	549.292,31
[11] Totale parte disponibile (8+9+10)	549.292,31

E.T.I.
ENTE TEATRALE ITALIANO
Il Collegio dei Revisori dei Conti
21/04/2008 - 14.03.56 Il Presidente

Totale Risultato di amministrazione **549.292,31**

E.T.I.
ENTE TEATRALE ITALIANO
Il Presidente

E.T.I. Pagina: 1
ENTE TEATRALE ITALIANO
Il Direttore Generale

CONTO ECONOMICO**ENTE TEATRALE ITALIANO**

CONTO ECONOMICO	2007		2006
A) VALORE DELLA PRODUZIONE			
1) Prov. e corrispettivi per la produzione delle prestazioni e/o servizi		17.106.403,43	18.347.445,71
Trasferimenti da parte dello Stato	10.886.484,31		8.777.200,00
Trasferimenti da parte delle Regioni	95.637,15		-
Trasferimenti da parte di Comuni e Province	569.486,67		719.170,33
Trasferimenti da parte di altri soggetti privati e pubbl	337.500,00		3.060.000,00
Trasferimenti da parte di altri Enti			328.675,00
Entrate vendita beni e prest. Servizi	5.217.295,30		5.462.400,38
2) Variazione delle rimanenze di prodotti in lavorazione semilavorati e finiti		-	-
3) Variazioni dei lav. in corso su ordinazione		-	-
4) Incrementi di immob. per lavori interni		-	-
5) Altri ricavi e proventi		7.784,64	16.092,41
Rendite e proventi patrimoniali	7.784,64		8.998,78
Poste correttive e compens.ve di spesa correnti			7.093,63
Totale valore della produzione		17.114.188,07	18.363.538,12
B) COSTI DELLA PRODUZIONE			
6) Per materie prime, sussidiarie, di consumo e di merci		63.953,67	53.528,99
Acquisto di beni di consumo e di servizi	63.953,67		53.528,99
7) Per servizi		8.219.961,36	9.388.482,55
Spese per gli organi dell'Ente	173.055,92		184.704,98
Acquisto di beni di consumo e di servizi	477.749,80		507.637,68
Spese per prest.ni istituzionali	7.569.155,64		8.655.139,89
Trasferimenti passivi			41.000,00
8) Per godimento beni di terzi		1.011.673,80	940.725,85
Affitto locali	1.011.673,80		940.725,85
9) Per il personale:			
a) Salari e stipendi		5.116.672,74	5.032.512,56
Stipendi e compensi lavoro straord.	5.116.672,74		5.032.512,56
b) Oneri sociali		1.482.791,46	1.477.008,24
Oneri prev.li ed ass.li carico pers.le	1.482.791,46		1.477.008,24
c) Trattamento di fine rapporto		536.973,05	415.723,12
INA polizze pers ind cess. Serv	228.117,01		143.462,64
Quota ind anz. Pers.le teatri	308.856,04		272.260,48
d) Trattamento di quiescenza e simili		-	-
e) Altri costi		583.428,11	547.013,17
Totale spese per il personale		7.719.865,36	7.472.257,09
10) Ammortamenti e svalutazioni:			
a) Ammort. immobilizzazioni immateriali		100.977,86	86.405,32
b) Ammort. immobilizzazioni materiali		186.412,95	158.344,22
c) Ammort. immobilizzazioni finanziarie		-	-
		287.390,81	244.749,54
11) Variazioni delle riman. di materie prime sussidiarie e di merci		-	-
12) Accantonamenti per rischi		-	-
13) Altri accantonamenti		-	-
14) Oneri diversi di gestione		286.213,29	165.946,04
Spese non classificabili in altre voci	197.074,74		110.072,52
Imposte e tasse	89.138,55		55.873,52
TOTALE COSTI DELLA PRODUZIONE		17.589.058,29	18.265.690,06
DIFFERENZA TRA VAL. E COSTI DI PROD.		- 474.870,22	97.848,06

CONTO ECONOMICO**C) PROVENTI ED ONERI FINANZIARI**

15) Proventi da partecipazioni:

16) Altri proventi finanziari:

a) da crediti iscritti nelle immobilizzazioni

b) da titoli iscritti nelle immobilizzazioni

c) da titoli iscritti nell'attivo circolante

d) proventi diversi dai precedenti:

-altri

Totale proventi finanziari

	94.217,39	97.853,47
	<u>94.217,39</u>	<u>97.853,47</u>

17) Interessi ed altri oneri finanziari:

-altri

17bis) Utile e perdita su cambi

Totale oneri finanziari

	504.916,90	370.460,43
	<u>504.916,90</u>	<u>370.460,43</u>

TOTALE PROVENTI ED ONERI FINANZ.

	410.699,51	272.606,96
--	------------	------------

D) RETTIFICHE DI VAL. DI ATTIVITA FINANZ.

18) Rivalutazioni:

a) di partecipazioni

b) di immobilizzazioni finanziarie

c) di titoli iscritti nell'attivo circolante

19) Svalutazioni:

a) di partecipazioni

b) di immobilizzazioni finanziarie

c) di titoli iscritti nell'attivo circolante

Totale rettifiche di val. di att. finanz.

	-	-
	-	-
	-	-
	-	-
	-	-
	-	-
	-	-
	-	-
	-	-
	-	-

E) PROVENTI ED ONERI STRAORDINARI

20) Proventi con separata indicazione delle plusvalenze da alienazioni i cui ricavi non sono iscrivibili al n. 5)

1.141.169,92	355.264,04
--------------	------------

21) Oneri con separata indicazione delle minusvalenze da alienazioni i cui effetti contabili non sono iscrivibili al n. 14)

84.600,98	39.237,22
-----------	-----------

22) Sopravvenienze attive ed insussistenze del passivo derivanti dalla gestione dei residui

86.291,71	77.143,86
-----------	-----------

23) Sopravvenienze passive ed insussistenze dell'attivo derivanti dalla gestione dei residui

23.105,27	9.643,65
-----------	----------

TOTALE DELLE PARTITE STRAORDINARIE

1.119.755,38	383.527,03
--------------	------------

RISULTATO PRIMA DELLE IMPOSTE

234.185,65	208.768,13
------------	------------

IMPOSTE SUL REDDITO DELL'ESERCIZIO

200.778,57	205.432,78
------------	------------

AVANZO (DISAVANZO) ECONOMICO

33.407,08	3.335,35
-----------	----------

0,00

E.T.I.
ENTE TEATRALE ITALIANO
Il Collegio dei Revisori dei Conti
Il Presidente
[Firma]

E.T.I.
ENTE TEATRALE ITALIANO
Il Presidente
[Firma]

E.T.I.
ENTE TEATRALE ITALIANO
Il Direttore Generale
[Firma]

CONTO ECONOMICO**ENTE TEATRALE ITALIANO****QUADRO DI RICLASSIFICAZIONE DEI RISULTATI ECONOMICI**

	2007	2006	DIFFERENZE
A) RICAVI	17.106.403,43	18.347.445,71	- 1.241.042,28
Variazione delle rimanenze di prodotti in lavorazione semilavorati e finiti	-	-	-
Variazine dei lav. in corso su ordinazione	-	-	-
B) VALORE DELLA PRODUZIONE TIPICA	17.106.403,43	18.347.445,71	- 1.241.042,28
Consumi di materie prime e servizi esterni	- 9.295.588,83	- 10.382.737,39	1.087.148,56
C) VALORE AGGIUNTO	7.810.814,60	7.964.708,32	- 153.893,72
Costo del lavoro	- 7.719.865,36	- 7.472.257,09	247.608,27
D) MARGINE OPERATIVO LORDO	90.949,24	492.451,23	- 401.501,99
Ammortamenti	- 287.390,81	- 244.749,54	42.641,27
Stanziamanti a fondi rischi e oneri	-	-	-
Saldo proventi ed oneri diversi	- 278.428,65	- 149.853,63	128.575,02
E) RISULTATO OPERATIVO	- 474.870,22	97.848,06	- 572.718,28
Proventi ed oneri finanziari	- 410.699,51	- 272.606,96	138.092,55
Rettifiche di valore di attività finanziarie	-	-	-
F) RISULTATO PRIMA COMP STR. E DELLE IMPOSTE	- 885.569,73	174.758,90	- 710.810,83
Proventi ed oneri straordinari	1.119.755,38	383.527,03	736.228,35
G) RISULTATO PRIMA DELLE IMPOSTE	234.185,65	208.768,13	25.417,52
Imposte di esercizio	- 200.778,57	- 205.432,78	4.654,21
H)AVANZO ECONOMICO DEL PERIODO	33.407,08	3.335,35	30.071,73

XVI LEGISLATURA - DISEGNI DI LEGGE E RELAZIONI - DOCUMENTI

ENTE TEATRALE ITALIANO
Stato Patrimoniale 2007

ATTIVITA'		2007		2006		PASSIVITA'		2007		2006	
A) CREDITI VERSO LO STATO ED ALTRI ENTI PUBBLICI PER LA PARTECIPAZIONE AL PATRIMONIO INIZIALE		€	-	€	-	A) PATRIMONIO NETTO		€	61.974,83	€	61.974,83
B) IMMOBILIZZAZIONI		€	-	€	-	I) Fondo di dotazione		€	-	€	-
f) Immobilizzazioni immateriali		€	-	€	-	II) Riserve obbligatorie e derivanti da leggi		€	-	€	-
1) Costi di impianto e di ampliamento		€	-	€	-	III) Riserve di rivalutazione		€	-	€	-
2) Costi di ricerca, di sviluppo e di pubblicità		€	-	€	-	IV) Contributi a fondo perduto		€	-	€	-
3) Diritti di brevetto industriale e diritti di utilizzazione delle opere di ingegno		€	5.950,78	€	19.696,50	V) Contributi per ripiano disavanzi		€	-	€	-
4) Concessioni, licenze, marchi e diritti simili		€	-	€	-	VI) Riserve statutarie		€	-	€	-
5) Avviamento		€	-	€	-	VII) Altre riserve distintamente indicate		€	942.533,84	€	942.533,84
6) Immobilizzazioni in corso e acconti		€	53.961,15	€	78.667,10	-Riserva utili reinvestiti ex lege 163/85		€	3.491.558,69	€	3.491.558,69
7) Manutenzioni straordinarie e migliorie su beni di terzi		€	-	€	-	-Riserva contributi lavori		€	2.467.155,11	€	2.470.490,46
8) Oneri pluriennali		€	-	€	-	VIII) Avanzi (Disavanzi) economici portati a nuovo		€	-	€	-
9) Altre		€	-	€	-	IX) Avanzo (Disavanzo) economico d'esercizio		€	33.407,08	€	3.335,35
TOTALE IMMOBILIZZAZIONI IMMATERIALI		€	59.911,93	€	98.363,60	TOTALE PATRIMONIO NETTO		€	2.062.319,33	€	2.028.912,25
II) IMMOBILIZZAZIONI MATERIALI		€	-	€	-	CONTRIBUTI IN CONTO CAPITALE		€	-	€	-
1) Terreni e fabbricati		€	2.190.133,87	€	2.351.967,37	1) per contributi a destinazione vincolata		€	-	€	-
2) Impianti e macchinari		€	6.774,14	€	12.559,63	2) per contributi indistinti per la gestione		€	-	€	-
3) Attrezzature industriali e commerciali		€	29.650,23	€	43.821,43	3) per contributi in natura		€	-	€	-
4) Autoveicoli e motoveicoli		€	187,51	€	1.368,01	TOTALE CONTRIBUTI IN CONTO CAPITALE		€	-	€	-
5) Immobilizzazioni in corso e acconti		€	71.023,72	€	-	B) FONDI PER RISCHI ED ONERI		€	-	€	-
6) Diritti reali di godimento		€	679.612,83	€	693.310,43	1) per trattamento di quiescenza ed obblighi simili		€	2.280,79	€	2.280,79
7) Altri beni		€	679.612,83	€	693.310,43	2) per imposte		€	17.430,82	€	15.865,34
TOTALE IMMOBILIZZAZIONI MATERIALI		€	2.977.382,30	€	3.103.026,86	3) per altri rischi e oneri futuri		€	-	€	-
III) IMMOBILIZZAZIONI FINANZIARIE con separata indic. per ciascuna voce di crediti, degli imp. esig. entro l'eser.succ.		€	-	€	-	4) Fondo per ripristino investimenti		€	-	€	-
1) Partecipazioni in:		€	-	€	-	TOTALE FONDI PER RISCHI ED ONERI		€	19.711,61	€	18.146,13
a) Imprese controllate		€	-	€	-	C) TRATTAMENTO DI FINE RAPPORTO DI LAVORO SUBORD.		€	3.365.786,21	€	3.214.678,74
b) Imprese collegate		€	-	€	-	TOTALE TRATTAMENTO DI FINE RAPPORTO DI LAVORO SUBORD.		€	3.365.786,21	€	3.214.678,74
c) Imprese controllanti		€	-	€	-			€	-	€	-
d) Altre imprese		€	-	€	-			€	-	€	-
e) Altri enti		€	51,65	€	51,65			€	-	€	-
TOTALE Partecipazioni		€	51,65	€	51,65			€	-	€	-

XVI LEGISLATURA - DISEGNI DI LEGGE E RELAZIONI - DOCUMENTI

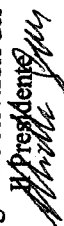
ENTE TEATRALE ITALIANO
Stato Patrimoniale 2007

ATTIVITA'		2007	2006	PASSIVITA'	
		€	€	2007	2006
2) Crediti					
a) verso imprese controllate		€ -	€ -	€ -	€ -
b) verso imprese collegate		€ -	€ -	€ 1.389.835,47	€ 3.190.941,05
c) verso lo Stato e altri soggetti pubblici		€ -	€ -	€ -	€ -
d) verso altri		€ 1.667.724,64	€ 1.490.531,22	€ -	€ -
3) Altri titoli				€ -	€ -
4) Crediti finanziari diversi				€ -	€ -
TOTALE Crediti		€ 1.667.724,64	€ 1.490.531,22	€ 4.177.260,22	€ 4.899.799,70
TOTALE Immob. Finanziarie con separata ind. per ciascuna voce di crediti, degli imp. esig. entro l'eser. succ.		€ 1.667.724,64	€ 1.490.531,22	€ 4.177.260,22	€ 4.899.799,70
TOTALE IMMOBILIZZAZIONI		€ 1.667.724,64	€ 1.490.531,22	€ 4.177.260,22	€ 4.899.799,70
C) ATTIVO CIRCOLANTE					
1) RIMANENZE				€ -	€ -
1) materie prime, sussidiarie e di consumo		€ -	€ -	€ -	€ -
2) prodotti in corso di lavorazione e semilavorati		€ -	€ -	€ -	€ -
3) lavori in corso		€ -	€ -	€ 333.386,03	€ 305.449,27
4) prodotti finiti e merci		€ -	€ -	€ 333.386,03	€ 305.449,27
5) acconti		€ -	€ -	€ -	€ -
TOTALE RIMANENZE		€ -	€ -	€ 203.987,05	€ 249.993,13
II) CREDITI con sep. indicaz., per ciascuna voce degli imp. esigibili oltre l'eser. successivo				€ 203.987,05	€ 249.993,13
1) Crediti verso utenti, clienti ecc		€ 382.045,35	€ 360.988,44	€ -	€ -
2) Crediti verso iscritti, soci e terzi		€ -	€ -	€ -	€ -
3) Crediti verso imprese controllate - collegate		€ -	€ -	€ -	€ -
4) Crediti verso lo Stato ed altri soggetti pubblici		€ 2.483.111,10	€ 5.623.073,61	€ 28.200,00	€ 28.200,00
- entro l'esercizio successivo		€ -	€ -	€ -	€ -
- oltre l'esercizio successivo		€ 2.483.111,10	€ 5.183.052,33	€ 28.200,00	€ 28.200,00
4 bis) Crediti tributari		€ -	€ -	€ -	€ -
- entro l'esercizio successivo		€ -	€ -	€ -	€ -
- oltre l'esercizio successivo		€ -	€ -	€ -	€ -
4 ter) Imposte anticipate		€ 3.983.352,82	€ 3.618.263,27	€ 1.950.020,22	€ 2.929.615,62
- entro l'esercizio successivo		€ 390.462,71	€ 470.374,10	€ -	€ -
- oltre l'esercizio successivo		€ 3.592.890,11	€ 3.147.889,17	€ 1.950.020,22	€ 2.896.498,43
5) Crediti verso altri		€ -	€ -	€ -	€ 33.117,19
- entro l'esercizio successivo		€ 2.138.664,89	€ 1.995.680,33	€ -	€ -
- oltre l'esercizio successivo		€ 2.138.664,89	€ 598.704,10	€ -	€ -
TOTALE CREDITI		€ 8.987.174,16	€ 11.598.005,65	€ 8.082.688,99	€ 11.603.998,77
TOTALE ATTIVITA'		€ 10.654.899,80	€ 13.088.536,87	€ 12.264.953,21	€ 16.503.798,47
D) DEBITI con separata ind., per ciascuna voce degli imp. esigib. oltre l'eser. successivo					
1) Obbligazioni		€ -	€ -	€ -	€ -
2) Debiti verso banche		€ -	€ -	€ -	€ -
3) Debiti verso altri finanziatori		€ -	€ -	€ -	€ -
4) Acconti		€ -	€ -	€ -	€ -
- entro l'esercizio successivo		€ -	€ -	€ -	€ -
- oltre l'esercizio successivo		€ -	€ -	€ -	€ -
5) Debiti verso fornitori		€ -	€ -	€ -	€ -
- entro l'esercizio successivo		€ -	€ -	€ -	€ -
- oltre l'esercizio successivo		€ -	€ -	€ -	€ -
6) Debiti rappresentati da titoli di credito		€ -	€ -	€ -	€ -
7) Debiti verso imprese controllate, collegate e controllanti		€ -	€ -	€ -	€ -
- entro l'esercizio successivo		€ -	€ -	€ -	€ -
- oltre l'esercizio successivo		€ -	€ -	€ -	€ -
8) Debiti tributari		€ -	€ -	€ -	€ -
- entro l'esercizio successivo		€ -	€ -	€ -	€ -
- oltre l'esercizio successivo		€ -	€ -	€ -	€ -
9) Debiti verso istituti di previdenza e sicurezza sociale		€ -	€ -	€ -	€ -
- entro l'esercizio successivo		€ -	€ -	€ -	€ -
- oltre l'esercizio successivo		€ -	€ -	€ -	€ -
10) Debiti verso iscritti, soci e terzi per le prestazioni dovute		€ -	€ -	€ -	€ -
- entro l'esercizio successivo		€ -	€ -	€ -	€ -
- oltre l'esercizio successivo		€ -	€ -	€ -	€ -
11) Debiti verso lo Stato e altri soggetti pubblici		€ -	€ -	€ -	€ -
- entro l'esercizio successivo		€ -	€ -	€ -	€ -
- oltre l'esercizio successivo		€ -	€ -	€ -	€ -
12) Debiti diversi		€ -	€ -	€ -	€ -
- entro l'esercizio successivo		€ -	€ -	€ -	€ -
- oltre l'esercizio successivo		€ -	€ -	€ -	€ -
TOTALE DEBITI		€ -	€ -	€ -	€ -
TOTALE PASSIVITA'		€ -	€ -	€ -	€ -


ENTE TEATRALE ITALIANO
Stato Patrimoniale 2007

ATTIVITA'		2007	2006	PASSIVITA'		2007	2006
III) ATTIVITA' FINANZIARIE CHE NON COSTITUISCONO IMMOBILIARI				B) RATEI E RISCONTI			
1) Partecipazioni in imprese controllate		€ -	€ -	1) Ratei passivi	€ -	€ -	€ -
2) Partecipazioni in imprese collegate		€ -	€ -	2) Riscoconti passivi	€ 865.543,65	€ -	€ -
3) Altre partecipazioni		€ -	€ -	3) Aggiog su prestiti	€ -	€ -	€ -
4) Altri titoli		€ -	€ -	4) riserve tecniche	€ -	€ -	€ -
TOTALE ATTIVITA' FINANZIARIE CHE NON COSTITUISCONO IMMOBILIARI		€ -	€ -	TOTALE RATEI E RISCONTI	€ 865.543,65	€ -	€ -
IV) DISPONIBILITA' LIQUIDE							
1) Depositi bancari e postali		€ 153.541,83	€ 101.847,37				
2) assegni		€ 223.713,22	€ 150.206,39				
3) denaro e valori in cassa		€ 126.903,16	€ 175.721,38				
TOTALE DISPONIBILITA' LIQUIDE		€ 504.158,21	€ 427.775,14				
TOTALE ATTIVO CIRCOLANTE		€ 9.491.332,37	€ 12.025.780,79				
D) RATEI E RISCONTI				TOTALE STATO PATRIMONIALE PASSIVO		€ 14.396.051,79	€ 16.865.735,89
1) Ratei attivi		€ -	€ -	CONTI D'ORDINE			
2) Riscoconti attivi		€ 199.648,90	€ 147.981,77	1) Garanzie rilasciate e/o concesse		€ 417.593,30	€ 417.593,30
TOTALE RATEI E RISCONTI		€ 199.648,90	€ 147.981,77				
TOTALE STATO PATRIMONIALE ATTIVO		€ 14.396.051,79	€ 16.865.735,89	TOTALE CONTI D'ORDINE	€ 417.593,30	€ 417.593,30	


E.T.I.
ENTE TEATRALE ITALIANO
Il Collegio dei Revisori dei Conti



E.T.I.
ENTE TEATRALE ITALIANO
Il Presidente



E.T.I.
ENTE TEATRALE ITALIANO
Il Direttore Generale



XVI LEGISLATURA - DISEGNI DI LEGGE E RELAZIONI - DOCUMENTI

SITUAZIONE RESIDUI ATTIVI E PASSIVI
AL 31.12.2007

PARTE PRIMA - ENTRATA

CODICE	N.	DENOMINAZIONE	TOTALE RESIDUI AL 31/12/2007	ANNO 2007	ANNI PRECEDENTI
TITOLO I - ENTRATE CORRENTI					
ENTRATE CONTRIBUTIVE					
CATEGORIA 1					
1.1.1.		ALIQUOTE CONTRIBUTIVE A CARICO DEI DATORI DI LAVORO E/O DEGLI ISCRITTI	0,00	0,00	0,00
TOTALE CAT. 1			0,00	0,00	0,00
CATEGORIA 2					
1.1.2.		QUOTA PARTECIPAZIONE DEGLI ISCRITTI ALL'ONER DI SPECIFICHE GESTIONI	0,00	0,00	0,00
TOTALE CAT. 2			0,00	0,00	0,00
TOTALE AGGREGATO 1.1 ENTRATE CONTRIBUTIVE					
ENTRATE DERIVANTI DA TRASFERIMENTI CORRENTI					
CATEGORIA 1					
TRASFERIMENTI DA PARTE DELLO STATO					
1.2.1.		Contributi ordinari a carico dello Stato per la prosa e la danza	85.912,67	0,00	85.912,67
1.2.1.001.	1	Contributi per attività istituzionali particolari	377.200,00	340.000,00	37.200,00
1.2.1.003.	3	Contributi aree disagiate			
1.2.1.004.	4	Contributi Unione Europea			
1.2.1.005.	5				
TOTALE CAT. 1			463.112,67	340.000,00	123.112,67
CATEGORIA 2					
TRASFERIMENTI DA PARTE DELLE REGIONI					
1.2.2.		Contributi dalle Regioni	1.272.500,00	1.072.500,00	200.000,00
1.2.2.001.	6		1.272.500,00	1.072.500,00	200.000,00
TOTALE CAT. 2			1.272.500,00	1.072.500,00	200.000,00
CATEGORIA 3					
TRASFERIMENTI DA COMUNI E PROVINCE					
1.2.3.		Contributi da Comuni e province	180.080,00	130.080,00	50.000,00
1.2.3.001.	7		180.080,00	130.080,00	50.000,00
TOTALE CAT. 3			180.080,00	130.080,00	50.000,00
CATEGORIA 4					
TRASFERIMENTI DA ALTRI ENTI DEL SETTORE PUBBLICO E PRIVATO					
1.2.4.		Contributi vari	595.644,68	327.500,00	268.144,68
1.2.4.001.	8	Contributi provenienti da ARCIUS	1.500.000,00	0,00	1.500.000,00
1.2.4.002.	12		2.095.644,68	327.500,00	1.768.144,68
TOTALE CAT. 4			4.011.337,35	1.870.080,00	2.141.257,35
TOTALE AGGREGATO 1.2 ENTR. DERIV. DA TRASFERIM. CORRENTI					
ALTRE ENTRATE					
CATEGORIA 1					
ENTRATE DERIVANTI DALLA VENDITA DI BENI E PRESTAZIONI DI SERVIZI					
1.3.1.001.	9	Ricavi dalla vendita di pubblicazioni	0,00	0,00	0,00

SITUAZIONE RESIDUI ATTIVI E PASSIVI
AL 31.12.2007

CODICE	N.	DENOMINAZIONE	TOTALE RESIDUI AL 31/12/2007	ANNO 2007	ANNI PRECEDENTI
1.3.1.002.	11	Proventi derivanti dalla prestazione di servizi	71.166,66	12.500,00	58.666,66
1.3.1.003.	13	Realizzi per cessione materiale fuori uso	0,00	0,00	0,00
1.3.1.004.	10	Proventi, incassi e altre entrate teatri gestiti	303.205,95	209.813,25	93.392,70
1.3.1.005.	17	Proventi attività decantrate circuiti	0,00	0,00	0,00
TOTALE CAT. 1			374.372,61	222.313,25	152.059,36
CATEGORIA 2					
REDDITI E PROVENTI PATRIMONIALI					
1.3.2.001.	26	Affitti di immobili	16.940,43	0,00	16.940,43
1.3.2.002.	27	Interessi e premi su titoli a reddito fisso			
1.3.2.003.	28	Dividendi ed altri proventi su titoli azari e partecipazioni	1.318.477,16	85.905,35	1.232.571,81
1.3.2.004.	29	Interessi attivi su mutui, dep., conti corr. e crediti v/Eraio	1.335.417,59	85.905,35	1.249.512,24
TOTALE CAT. 2			1.318.477,16	85.905,35	1.232.571,81
CATEGORIA 3					
POSTE CORRETTIVE E COMPENSATIVE DI SPESE CORRENTI					
1.3.3.001.	34	Recuperi e rimborsi diversi	129.138,98	114.033,05	15.105,93
1.3.2.002.	35	Credito Irap 2002	129.138,98	114.033,05	15.105,93
TOTALE CAT. 3			129.138,98	114.033,05	15.105,93
CATEGORIA 4					
ENTRATE NON CLASSIFIC. IN ALTRE VOCI					
1.3.4.001.	36	Entrate eventuali	0,00	0,00	0,00
TOTALE CAT. 4			0,00	0,00	0,00
TOTALE AGGREGATO 1.3 ALTRE ENTRATE			1.838.929,18	422.251,65	1.416.677,53
TOTALE TITOLO I - ENTRATE CORRENTI			5.850.266,53	2.292.331,65	3.557.934,88
TITOLO II - ENTRATE IN CONTO CAPITALE					
ENTRATE PER ALIENAZIONE BENI PATRIMONIALI E RISCOSSIONE DI CREDITI					
CATEGORIA 1					
ALIENAZIONI DI IMMOBILI E DIRITTI REALI					
TOTALE CAT. 1					
CATEGORIA 2					
ALIENAZIONE DI IMMOBILIZZAZIONI TECNICHE					
2.1.1.001.	38	Alienaz. di immobili, impianti, attrez. e macch.			
TOTALE CAT. 2					
CATEGORIA 3					
REALIZZO DI VALORI MOBILIARI					
2.1.3.001.	40	Cessioni di partecipazioni azionarie			
2.1.3.002.	41	Cessione di conferimenti e quote in altri Enti			
2.1.3.003.	42	Realizzi di titoli emessi o garantiti dallo Stato			
2.1.3.004.	43	Realizzi di obbligazioni e cartelle fondiarie			
2.1.3.005.	44	Riscossioni di buoni postali			
2.1.3.006.	45	Riscossione di altri titoli di credito			

XVI LEGISLATURA - DISEGNI DI LEGGE E RELAZIONI - DOCUMENTI

SITUAZIONE RESIDUI ATTIVI E PASSIVI
AL 31.12.2007

CODICE	N.	DENOMINAZIONE	TOTALE RESIDUI AL 31/12/2007	ANNO 2007	ANNI PRECEDENTI
CATEGORIA 4					
RISCOSSIONE DI CREDITI					
2.1.4.001.	48	Prelevamenti di depositi bancari			
2.1.4.002.	49	Riscossioni di mutui a medio e lungo termine			
2.1.4.003.	50	Incessi di annualità e semestralità scontate a terzi			
2.1.4.004.	51	Riscossioni di prestiti e anticipazioni a breve termine	222.667,51	54.790,70	167.876,81
2.1.4.005.	52	Ritiro di depositi a cauzione presso terzi			
2.1.4.006.	53	Riscossioni di crediti diversi			
2.1.4.007.	54	Riscossioni INA per polizze personale cessato dal servizio			
TOT. AGGR. 2.1 ENTR. PER ALIEN. BENI PATRIM. E RISCOS. DI CRED.			222.667,51	54.790,70	167.876,81
TOTALE CAT. 4			222.667,51	54.790,70	167.876,81
ENTRATE DERIVANTI DA TRASF. IN CONTO CAPITALE					
CATEGORIA 1					
TRASFERIMENTI DALLO STATO					
2.2.1.001.					
TOTALE CAT. 1					
CATEGORIA 2					
TRASFERIMENTI DALLE REGIONI					
2.2.2.001.	56		440.021,28	0,00	440.021,28
TOTALE CAT. 2			440.021,28	0,00	440.021,28
CATEGORIA 3					
TRASFERIMENTI DA COMUNI E PROVINCE					
2.2.3.001.					
TOTALE CAT. 3					
CATEGORIA 4					
TRASFERIMENTI DA ALTRI ENTI DEL SETT. PUBBLICO					
2.2.4.001.	58	Trasferimenti da altri Enti	29.232,76	0,00	29.232,76
TOT. AGGR. 2.2 ENTRATE DERTV. DA TRASF. IN C/ CAPITALE			29.232,76	0,00	29.232,76
TOTALE CAT. 4			29.232,76	0,00	29.232,76
TOTALE CAT. 4			469.254,04	0,00	469.254,04
ACCENSIONE DI PRESTITI					
CATEGORIA 19					
ASSUNZIONE DI MUTUI					
2.3.1.001.	59	Assunzione di mutui			
TOTALE CAT. 19					
CATEGORIA 20					
ASSUNZIONE DI ALTRI DEBITI FINANZIARI					
2.3.2.001.	60	Anticipazioni Tesoreria			
2.3.2.002.	61	Depositi cauzionali di terzi			
2.3.2.003.	61ter	Fondo garanzia prestiti al personale			
TOTALE CAT. 20					
CATEGORIA 21					
EMISSIONE DI OBBLIGAZIONI					
2.3.3.001.					

XVI LEGISLATURA - DISEGNI DI LEGGE E RELAZIONI - DOCUMENTI

SITUAZIONE RESIDUI ATTIVI E PASSIVI
AL 31.12.2007

CODICE N.	DENOMINAZIONE	TOTALE RESIDUI AL 31/12/2007	ANNO 2007	ANNI PRECEDENTI
TOT. AGGR. 2.3 ACCENSIONE DI PRESTITI				
TOTALE TITOLO II - ENTRATE IN CONTO CAPITALE		691.921,55	54.790,70	637.130,85
TOTALE CAT. 21		0,00	0,00	0,00
TITOLO IV PARTITE DI GIRO CATEGORIA 1				
ENTRATE AVENTI NATURA DI PARTITA DI GIRO				
4.1.1.001.	Ritenute erariali	45.132,23	1.312,78	43.819,45
4.1.1.002.	Ritenute previdenziali e assistenziali	6.200,86	0,00	6.200,86
4.1.1.003.	Ritenute diverse	0,00	0,00	0,00
4.1.1.004.	Trattamenti per conto terzi	105.992,65	14.998,59	90.995,06
4.1.1.005.	Rimborsi di somme pagate per conto di terzi	1.780.831,01	925.679,03	855.151,98
4.1.1.006.	Partite in sospeso	2.619.743,43	319.412,64	2.300.330,79
4.1.1.007.	IVA su introiti	0,00	0,00	0,00
4.1.1.008.	Imposte e tasse estero	1.182,03	1.182,03	0,00
4.1.1.009.	Entrate da incassi biglietteria e abbonamenti teatri gestiti c/ compagnie	12.806,26	11.538,59	1.261,67
4.1.1.010.	Entrate da recupero compagnie spese VV.FF. teatri gestiti	4.571.883,27	1.274.123,66	3.297.759,61
TOTALE CAT. 1		4.571.883,27	1.274.123,66	3.297.759,61
TOTALE TITOLO IV		4.571.883,27	1.274.123,66	3.297.759,61
RIEPILOGO DEI TITOLI				
TITOLO I		5.850.266,53	2.292.331,65	3.557.934,88
TITOLO II		691.921,55	54.790,70	637.130,85
TITOLO III		0,00	0,00	0,00
TITOLO IV		4.571.883,27	1.274.123,66	3.297.759,61
TOTALE DELLE ENTRATE		11.114.071,35	3.621.246,01	7.492.825,34
PARTE SECONDA - SPESA				
TITOLO I - SPESE CORRENTI				
FUNZIONAMENTO				
CATEGORIA 1				
SPESA PER GLI ORGANI DELL'ENTE				
1.1.1.001.	Assegni ed indennità alla Presidenza	0,00	0,00	0,00
1.1.1.002.	Compensi, indennità e rimb ai componenti Organi Collegiali di Amm.ne	0,00	0,00	0,00
1.1.1.003.	Compensi, indennità e rimb ai componenti Collegio Revisori	11.164,16	11.164,16	0,00
1.1.1.004.	Spese di viaggi organi collegiali	1.149,90	1.149,90	0,00
TOTALE CAT. 1		12.314,06	12.314,06	0,00
CATEGORIA 2				
ONERI PER IL PERSONALE IN ATTIVITA' DI SERVIZIO				
1.1.2.001.	Stipendi ed altri assegni fissi al personale parastato e teatri	62.214,39	62.214,39	0,00
1.1.2.002.	Indennità di Erta (Parastato)	0,00	0,00	0,00
1.1.2.003.	Fondo miglioramento Enti art. 12 DPR 43/90	83.726,64	83.726,64	0,00
1.1.2.004.	Altre indennità	0,00	0,00	0,00
1.1.2.005.	Compensi per lavoro straordinario teatri	38.935,35	38.935,35	0,00
1.1.2.006.	Indennità e rimb. spese trasporto per missioni all'interno	3.606,26	3.606,26	0,00

XVI LEGISLATURA - DISEGNI DI LEGGE E RELAZIONI - DOCUMENTI

SITUAZIONE RESIDUI ATTIVI E PASSIVI
AL 31.12.2007

CODICE	N.	DENOMINAZIONE	TOTALE RESIDUI AL 31/12/2007	ANNO 2007	ANNI PRECEDENTI
1.1.2.007.	10	Indennità e rimb. spese trasporto per missioni all'estero	1.178,99	1.178,99	
1.1.2.008.		Indennità e rimb. spese trasporto per trasferimenti	0,00	0,00	
1.1.2.009.	12	Oneri previd. ed assistenziali a carico dell'ente	178.605,24	178.605,24	
1.1.2.010.	13	Altri oneri a carico dell'Ente	0,00	0,00	68.771,99
1.1.2.011.	14	Corsi per il personale e partec.ne a spese per corsi indetti da Enti, Istituz. Ed Ammin. Varie	93.771,99	25.000,00	
1.1.2.012.	11	Personale di terzi presso l'ente	0,00	0,00	
1.1.2.013.	15	Oneri art. 59 DPR 509/79	4.296,23	4.296,23	0,00
1.1.2.014.	16	Fondo retribuzione posizione e risultato dirigenti	32.931,77	32.931,77	0,00
1.1.2.015.	19	INA per polizze personale	11.882,99	11.882,99	0,00
1.1.2.016.	19bis	Uscite per prestazioni sostitutive di mensa	32.560,94	32.560,94	0,00
1.1.2.017.	19ter	Uscite per comitato pari opportunità	0,00	0,00	0,00
1.1.2.018.	17	Fondo retribuzione posizione e risultato Direttore Generale	33.916,66	33.916,66	0,00
		TOTALE CAT. 2	577.627,45	508.855,46	68.771,99
		CATEGORIA 3			
		SPESE PER L'ACQUISIZIONE DI BENI DI CONS. E DI SERV.			
1.1.3.001.	20	Acquisto di libri, riviste, giornali ed altre pubblicazioni	2.066,10	2.066,10	0,00
1.1.3.002.	21	Acquisto materiali di consumo e noleggio materiale tecnico	17.849,55	17.554,35	295,20
1.1.3.003.	22	Spese di rappresentanza	202,80	202,80	0,00
1.1.3.004.	23	Spese per il funzionamento di commissioni, comitati ecc.	0,00	0,00	0,00
1.1.3.005.	24	Spese per accertamenti sanitari	0,00	0,00	0,00
1.1.3.006.	40	Uscite per pulizia uffici	35.352,00	35.352,00	0,00
1.1.3.007.	41	Uscite per servizi informatici	19.938,33	19.088,75	849,58
1.1.3.008.	25	Uscite per cure, ricoveri e protesi	0,00	0,00	0,00
1.1.3.009.	26	Acquisto vestiario e divise	2.787,00	2.787,00	0,00
1.1.3.010.	27	Fitto locali D.G. FTI	24.428,69	1.496,71	22.931,98
1.1.3.011.	28	Manutenzione, riparazione, adattamento locali e relativi importi	33.273,05	33.273,05	0,00
1.1.3.012.	29	Spese postali, telefoniche e telegrafiche	16.592,99	16.589,49	3,50
1.1.3.013.	30	Spese per studi, indagini e rilevazioni	0,00	0,00	0,00
1.1.3.014.	31	Spese per l'organiz. e la partec.ne a convegni, congressi, mostre ed altre manifestazioni	0,00	0,00	0,00
1.1.3.015.	32	Spese per concorsi	0,00	0,00	0,00
1.1.3.016.	33	Manutenzione, noleggio ed esercizio di mezzi di trasporto	20,97	20,97	0,00
1.1.3.017.	34	Canoni d'acqua	4.267,40	4.267,40	20,28
1.1.3.018.	35	Spesa p/energia elettrica per illuminazione	37.130,67	37.130,67	0,00
1.1.3.019.	36	Combustibili ed en. elettrica per riscaldamento e spese per la conduzione degli imp tecnici	24.210,25	24.210,25	0,00
1.1.3.020.	37	Onerari e compensi p/speciali incarichi	5.816,90	2.540,00	3.276,90
1.1.3.021.	38	Trasporti e facchinaggio	1.132,44	1.132,44	0,00
1.1.3.022.	39	Premi di assicurazione	0,00	0,00	0,00
1.1.3.023.	43	Minute e varie	2.074,04	2.063,88	10,16
1.1.3.024.	42	Spesa ass. sindacale AGIS personale CCNL	16.550,32	8.650,00	7.900,32
		TOTALE CAT. 3	243.693,50	208.405,58	35.287,92
		TOTALE AGGREGATO 1.1 FUNZIONAMENTO	833.635,01	729.575,10	104.059,91
		INTERVENTI DIVERSI			
		CATEGORIA 1			
		USCITE PER PRESTAZIONI ISTITUZIONALI			
1.2.1.001.	44	Spese teatri estivi	596.768,33	518.414,71	78.353,62
1.2.1.002.	44bis	Spese per vigilanza antincendio	33.350,71	33.350,71	0,00
1.2.1.003.	50	Attività di danza	490.000,00	490.000,00	0,00
1.2.1.004.	51	Attività di promozione nei territori	1.408.998,59	1.213.370,34	195.628,25
1.2.1.005.	52	I premi	27.788,00	27.788,00	0,00
1.2.1.006.	53	Editoria	16.035,42	16.035,42	0,00
1.2.1.007.	54	Drammaturgia	0,00	0,00	0,00

XVI LEGISLATURA - DISEGNI DI LEGGE E RELAZIONI - DOCUMENTI

SITUAZIONE RESIDUI ATTIVI E PASSIVI
AL 31.12.2007

CODICE	N.	DENOMINAZIONE	TOTALE RESIDUI AL 31/12/2007	ANNO 2007	ANNI PRECEDENTI
1.2.1.008.	56	Programmi Unione Europea	0,00	0,00	0,00
1.2.1.009.	57	Interventi di promozione in Italia (Ricerca)	0,00	0,00	0,00
1.2.1.010.	58	Interventi di programmazione in Italia (Circuiti)	0,00	0,00	0,00
1.2.1.011.	60	Teatroteca-Emeroteca	22.281,93	18.616,00	3.665,93
1.2.1.012.	61	Progetto aree disagiate	0,00	0,00	0,00
1.2.1.013.	62	Progetti internazionali	618.686,74	613.346,01	5.340,73
1.2.1.014.	63	Altre iniziative culturali	372.161,11	310.075,33	62.085,78
1.2.1.015.	64	Biblioteca "Alfonso Spadolini"	112.901,87	0,00	112.901,87
1.2.1.016.	65	Teatro e carcere	0,00	0,00	0,00
1.2.1.017.	59	Comunicazione, promozione e pubblicità	383.611,75	379.775,11	3.836,64
1.2.1.018.	49	Attività culturali teatri	199.497,90	199.497,90	0,00
1.2.1.019.	55	Progetto Teatri Metropolitan	53.690,97	50.546,89	3.144,08
		TOTALE CAT. 1	4.335.773,32	3.870.816,42	464.956,90
CATEGORIA 2					
TRASFERIMENTI PASSIVI					
1.2.2.001.	66	Trasferimenti passivi per interventi di promozione (Ricerca e Ragazzi)	0,00	0,00	0,00
1.2.2.002.	67	Trasferimenti passivi per interventi di programmazione	0,00	0,00	0,00
1.2.2.003.		A comuni e province	0,00	0,00	0,00
1.2.2.004.		Ad altri enti del settore pubblico	0,00	0,00	0,00
1.2.2.005.		Altri trasferimenti passivi	0,00	0,00	0,00
1.2.2.006.	67bis	Trasf. passivi per interv. di programmazione e promoz. All'estero	41.000,00	41.000,00	0,00
1.2.2.007.	66bis	Trasferimenti passivi per attività di danza	0,00	0,00	0,00
		TOTALE CAT. 2	41.000,00	41.000,00	0,00
CATEGORIA 3					
ONERI FINANZIARI					
1.2.3.001.	68	Interessi passivi su anticipazioni bancarie	419.761,35	261.896,49	157.864,86
1.2.3.002.	69	Spese e commissioni bancarie	94,25	94,25	0,00
1.2.3.003.	71	Remunerazione al capitale	2.500,00	2.500,00	0,00
1.2.3.004.	72	Arrotondamenti IRPEF	0,66	0,66	0,00
		TOTALE CAT. 3	422.356,26	264.491,40	157.864,86
CATEGORIA 4					
ONERI TRIBUTARI					
1.2.4.001.	77	Imposte,tasse e tributi vari	25.027,73	25.027,73	0,00
		TOTALE CAT. 4	25.027,73	25.027,73	0,00
CATEGORIA 5					
POSTE CORRETTIVE E COMP.VE DI ENTRATE CORRENTI					
1.2.5.001.	79	Restituzioni e rimborsi diversi	0,00	0,00	0,00
		TOTALE CAT. 5	0,00	0,00	0,00
CATEGORIA 6					
SPESE NON CLASSIFICABILI IN ALTRE VOCI					
1.2.6.001.	81	Uscite per liti,arbitraggi, risarcimenti ed accessori	75.000,00	74.000,00	1.000,00
1.2.6.002.	85	Fondo speciale per i rinnovi contrattuali in corso	0,00	0,00	0,00
1.2.6.003.	83	Oneri vari e straordinari	53.498,00	53.498,00	0,00
1.2.6.004.	84	Uscite di realizzo entrate	33.000,00	25.000,00	8.000,00
1.2.6.005.	82	Fondi di riserva	0,00	0,00	0,00
1.2.6.006.	86	Fondo comma 63 art. 1 L. 266/2005 (Finanziaria 2006)	28.200,00	28.200,00	0,00
		TOTALE CAT. 6	189.698,00	180.698,00	9.000,00

XVI LEGISLATURA - DISEGNI DI LEGGE E RELAZIONI - DOCUMENTI

SITUAZIONE RESIDUI ATTIVI E PASSIVI
AL 31.12.2007

CODICE	N.	DENOMINAZIONE	TOTALE RESIDUI AL 31/12/2007	ANNO 2007	ANNI PRECEDENTI
TOTALE AGGREGATO 1.2 INTERVENTI DIVERSI			5.013.855,31	4.382.033,55	631.821,76
TOTALE TITOLO 1 E SPESE CORRENTI			5.847.490,32	5.111.608,65	735.881,67
INVESTIMENTI					
CATEGORIA 1					
ACQUISIZIONE DI BENI DI USO DUREVOLE ED OPERE IMMOBILIARI					
2.1.1.001.	88	Acquisti Immobili	0,00	0,00	0,00
2.1.1.002.	89	Ricostruzioni, ripristini e trasformazioni di immobili	0,00	0,00	0,00
2.1.1.003.	90	Spese per costruzioni in corso	0,00	0,00	0,00
2.1.1.004.	91	Acquisti diritti reali	0,00	0,00	0,00
2.1.1.005.	92	Immobilitazioni Immateriali	26.220,00	26.220,00	0,00
TOTALE CAT. 1			26.220,00	26.220,00	0,00
CATEGORIA 2					
ACQUISIZIONE DI IMMOBILIZZAZIONI TECNICHE					
2.1.2.001.	94	Acquisti di impianti, attrezzature e macchinari	0,00	0,00	0,00
2.1.2.002.	95	Ripristini e trasformazioni e manutenzioni straordinarie. Imp., attrezz. e macch. (manut.str. Teatri propr)	1.753.677,18	0,00	1.753.677,18
2.1.2.003.	96	Acquisti di automobili	0,00	0,00	0,00
2.1.2.004.	97	Grandi manutenzioni di automezzi	0,00	0,00	0,00
2.1.2.005.	98	Acquisti di mobili e macchine di ufficio	31.434,15	26.330,67	5.103,48
TOTALE CAT. 2			1.785.111,33	26.330,67	1.758.780,66
CATEGORIA 3					
PARTECIPAZIONI E ACQUISTO DI VALORI MOBILIARI					
2.1.3.001.	101	Sottoscrizione e acquisti di partecipazioni azionarie	0,00	0,00	0,00
2.1.3.002.	102	Conferimenti e quote partecipazione al patrimonio di altri Enti	0,00	0,00	0,00
2.1.3.003.	103	Acquisto titoli emessi o garantiti dallo Stato ed assimilati	0,00	0,00	0,00
2.1.3.004.	104	Depositi in buoni postali	0,00	0,00	0,00
2.1.3.005.	105	Acquisto di altri titoli di credito	0,00	0,00	0,00
TOTALE CAT. 3			0,00	0,00	0,00
CATEGORIA 4					
CONCESSIONI DI CREDITI ED ANTICIPAZIONI					
2.1.4.001.	109	Concessione di mutui a medio e lungo termine	0,00	0,00	0,00
2.1.4.002.	110	Sconti a terzi di annualità, semestralità ecc.	0,00	0,00	0,00
2.1.4.003.	111	Concessione di prestiti ed anticipazioni a breve termine	0,00	0,00	0,00
2.1.4.004.	112	Anticipazioni alle gestioni autonome	0,00	0,00	0,00
2.1.4.005.	113	Depositi a cauzione	0,00	0,00	0,00
2.1.4.006.	114	Concessioni di crediti diversi	0,00	0,00	0,00
TOTALE CAT. 4			0,00	0,00	0,00
CATEGORIA 5					
INDENNITA' ANZ.TA' E SIMILARI AL PERS.LE CESSATO SERV.					

XVI LEGISLATURA - DISEGNI DI LEGGE E RELAZIONI - DOCUMENTI

SITUAZIONE RESIDUI ATTIVI E PASSIVI
AL 31.12.2007

CODICE	N.	DENOMINAZIONE	TOTALE RESIDUI AL 31/12/2007	ANNO 2007	ANNI PRECEDENTI
2.1.5.001.	118	Indennità anzianità e similari al personale cessato servizio	95.696,10	34.830,52	60.865,58
		TOTALE CAT. 5	95.696,10	34.830,52	60.865,58
		TOTALE AGGREGATO 2.1 INVESTIMENTI	1.907.027,43	87.381,19	1.819.646,24
		ONERI COMUNI			
		CATEGORIA 1			
		RIMBORSI DI MUTUI			
2.2.1.001.	120	Rimborsi di mutui			
		TOTALE CAT. 1			
		CATEGORIA 2			
		RIMBORSI PASSIVI			
2.2.2.001.	122	Rimborsi di anticipazioni passive			
		TOTALE CAT. 2			
		CATEGORIA 3			
		RIMBORSI DI OBBLIGAZIONI			
2.2.3.001.		Rimborsi di obbligazioni			
		TOTALE CAT. 3			
		CATEGORIA 4			
		RESTITUZIONI ALLE GESTIONI AUTONOME DI ANTICIPAZIONI			
2.2.4.001.		Restituzioni alle gestioni autonome di anticipazioni			
		TOTALE CAT. 4			
		CATEGORIA 5			
		ESTINZIONE DI DEBITI DIVERSI			
2.2.5.001.	125	Rimborso depositi cauzionali diversi	0,00	0,00	0,00
2.2.5.002.	126	Utilizzo fondo garanzia prestiti al personale	0,00	0,00	0,00
		TOTALE CAT. 5	0,00	0,00	0,00
		TOTALE AGGREGATO 2.2 ONERI COMUNI	0,00	0,00	0,00
		TOTALE TITOLO II - USCITE IN CONTO CAPITALE	1.907.027,43	87.381,19	1.819.646,24
		TITOLO IV			
		PARTITE DI GIRO			
		CATEGORIA 21			
		SPESE AVENTI NATURA DI PARTITE DI GIRO			
4.1.1.001.	127	Ritenute erariali	159.718,93	155.695,28	4.023,65
4.1.1.002.	128	Ritenute previdenziali ed assistenziali	66.177,21	66.098,98	78,23

SITUAZIONE RESIDUI ATTIVI E PASSIVI
AL 31.12.2007

CODICE	N.	DENOMINAZIONE	TOTALE RESIDUI AL 31/12/2007	ANNO 2007	ANNI PRECEDENTI
4.1.1.003.	129	Ritenute diverse	0,00	0,00	0,00
4.1.1.004.	130	Trattenute a favore di terzi	21.309,28	18.192,97	3.116,31
4.1.1.005.	131	Somme pagate per conto di terzi	616,15	616,15	0,00
4.1.1.006.	132	Partite in conto sospesi	1.274.942,28	1.167.278,32	107.663,96
4.1.1.007.	133	Iva su acquisti	150.635,87	144.875,31	5.760,56
4.1.1.008.	134	Imposte e tasse estero	0,00	0,00	0,00
4.1.1.009.	135	Uscite per spettanze compagnie da incassi biglietteria e abbonamenti teatri gestiti	151.882,41	151.882,41	0,00
4.1.1.010.	136	Uscite teatri gestiti per spese VV.FF. c/compagnie	14.999,29	14.999,29	0,00
TOTALE CAT. 21			1.840.281,42	1.719.638,71	120.642,71
TOTALE TITOLO IV			1.840.281,42	1.719.638,71	120.642,71
RIEPILOGO DEI TITOLI					
TITOLO I			5.847.490,32	5.111.608,65	735.881,67
TITOLO II			1.907.027,43	87.381,19	1.819.646,24
TITOLO IV			1.840.281,42	1.719.638,71	120.642,71
TOTALE DELLE USCITE			9.594.799,17	6.918.628,55	2.676.170,62

XVI LEGISLATURA - DISEGNI DI LEGGE E RELAZIONI - DOCUMENTI

PARTE PRIMA - ENTRATA		GESTIONE DI COMPETENZA				VARIAZIONE PERCENTUALE (4-5)/5*100
CAPITOLO		2007 TOTALE ACCERTAMENTI	2006 TOTALE ACCERTAMENTI	DIFFERENZA 4-5		
CODICE	N.	3	4	5		
TITOLO I - ENTRATE CORRENTI						
ENTRATE CONTRIBUTIVE						
CATEGORIA 1						
1.1.1.		ALIQUOTE CONTRIBUTIVE A CARICO DEI DATORI DI LAVORO E/O DEGLI ISCRITTI	0,00	0,00	0,00	0,00
		TOTALE CAT. 1				
CATEGORIA 2						
1.1.2.		QUOTA PARTECIPAZIONE DEGLI ISCRITTI ALL'ONER DI SPECIFICHE GESTIONI			0,00	0,00
		TOTALE CAT. 2				
		TOTALE AGGREGATO 1.1 ENTRATE CONTRIBUTIVE				
ENTRATE DERIVANTI DA TRASFERIMENTI CORRENTI						
CATEGORIA 1						
TRASFERIMENTI DA PARTE DELLO STATO						
1.2.1.		Contributi ordinari a carico dello Stato per la prosa	11.666.000,00	8.490.000,00	3.176.000,00	37,41%
1.2.1.001.	1	Contributi ordinari a carico dello Stato per la danza				
1.2.1.002.	2	Contributi per attività istituzionali particolari	381.242,71	287.200,00	94.042,71	32,74%
1.2.1.003.	3	Contributi aree disagiate				
1.2.1.004.	4	Contributi Unione Europea				
1.2.1.005.	5					
		TOTALE CAT. 1	12.047.242,71	8.777.200,00	3.270.042,71	37,26%
CATEGORIA 2						
TRASFERIMENTI DA PARTE DELLE REGIONI						
1.2.2.		Contributi dalle Regioni	1.115.000,00	0,00	1.115.000,00	n.a.
1.2.2.001.	6		1.115.000,00	0,00	1.115.000,00	100,00%
CATEGORIA 3						
TRASFERIMENTI DA COMUNI E PROVINCE						
1.2.3.		Contributi da Comuni e province	622.726,67	719.170,33	-96.443,66	-13,41%
1.2.3.001.	7		622.726,67	719.170,33	-96.443,66	-13,41%
CATEGORIA 4						
TRASFERIMENTI DA ALTRI ENTI DEL SETTORE PUBBLICO E PRIVATO						
1.2.4.		Contributi vari	337.500,00	328.675,00	8.825,00	2,69%
1.2.4.001.	8	Contributi provenienti da ARCS	-	3.060.000,00	-3.060.000,00	n.a.
1.2.4.002.	12		337.500,00	3.388.675,00	-3.051.175,00	-90,04%
		TOTALE AGGREGATO 1.2 ENTR. DERIV. DA TRASFERIM. CORRENTI	14.122.469,38	12.885.045,33	1.237.424,05	9,60%

XVI LEGISLATURA - DISEGNI DI LEGGE E RELAZIONI - DOCUMENTI

CODICE	N.	DENOMINAZIONE	2007 TOTALE ACCERTAMENTI	2006 TOTALE ACCERTAMENTI	DIFFERENZA	VARIAZIONE PERCENTUALE
ALTRE ENTRATE						
CATEGORIA 1						
ENTRATE DERIVANTI DALLA VENDITA DI BENI E PRESTAZIONI DI SERVIZI						
1.3.1.001.	9	Ricavi dalla vendita di pubblicazioni				
1.3.1.002.	11	Proventi derivanti dalla prestazione di servizi	68.070,83	154.342,67	-86.271,84	-55,90%
1.3.1.003.	13	Realizzi per cessione materiale fuori uso				
1.3.1.004.	10	Proventi, incassi e altre entrate teatri gestiti	2.116.331,09	2.553.569,36	-437.238,27	-17,12%
1.3.1.005.	17	Proventi attività decentrate circuiti				
1.3.1.006.	18	Proventi, incassi e altre entrate da attività teatrali diverse	42.746,06	0,00	42.746,06	n.a.
TOTALE CAT. 1			2.227.147,98	2.707.912,03	-480.764,05	-17,75%
CATEGORIA 2						
REDDITI E PROVENTI PATRIMONIALI						
1.3.2.001.	26	Affitti di immobili	7.784,64	8.998,78	-1.214,14	-13,49%
1.3.2.002.	27	Interessi e premi su titoli a reddito fisso				
1.3.2.003.	28	Dividendi ed altri proventi su titoli az.ri e partecipazioni	94.205,85	97.853,47	-3.647,62	-3,73%
1.3.2.004.	29	Interessi attivi su mutui,dep.,conti corr. e crediti v/Eraio	101.990,49	106.852,25	-4.861,76	-4,74%
TOTALE CAT. 2			204.071,08	203.704,50	366,58	0,18%
CATEGORIA 3						
POSTE CORRETTIVE E COMPENSATIVE DI SPESE CORRENTI						
1.3.3.001.	34	Recuperi e rimborsi diversi	1.136.846,31	362.357,67	774.488,64	213,74%
1.3.2.002.	35	Credito Irapp 2002	1.136.846,31	362.357,67	774.488,64	213,74%
TOTALE CAT. 3			2.273.692,62	724.715,34	1.548.977,28	213,74%
CATEGORIA 4						
ENTRATE NON CLASSIFICABILI IN ALTRE VOCI						
1.3.4.001.	36	Entrate eventuali	0,00	0,00	0,00	0,00%
TOTALE CAT. 4			0,00	0,00	0,00	0,00%
TOTALE AGGREGATO 1.3 ALTRE ENTRATE			3.465.984,78	3.177.121,95	288.862,83	9,09%
TOTALE TITOLO I - ENTRATE CORRENTI			17.588.454,16	16.062.167,28	1.526.286,88	9,50%
TITOLO II - ENTRATE IN CONTO CAPITALE						
ENTRATE PER ALIENAZIONE BENI PATRIMONIALI E RISCOSSIONE DI CREDITI						
CATEGORIA 1						
ALIENAZIONI DI IMMOBILI E DIRITTI REALI						
TOTALE CAT. 1						
CATEGORIA 2						
ALIENAZIONE DI IMMOBILIZZAZIONI TECNICHE						
2.1.1.001.	38	Alienaz.ri di immobili,impianti,attrezz. e macch.				
TOTALE CAT. 2						
CATEGORIA 3						
REALIZZO DI VALORI MOBILIARI						
2.1.3.001.	40	Cessioni di partecipazioni azionarie				
2.1.3.002.	41	Cessione di conferimenti e quote in altri Enti				
2.1.3.003.	42	Realizzi di titoli emessi o garantiti dallo Stato				
2.1.3.004.	43	Realizzi di obbligazioni e cartelle fondarie				
2.1.3.005.	44	Riscossioni di buoni postali				
2.1.3.006.	45	Riscossione di altri titoli di credito				

XVI LEGISLATURA - DISEGNI DI LEGGE E RELAZIONI - DOCUMENTI

CODICE	N.	DENOMINAZIONE	2007 TOTALE ACCERTAMENTI	2006 TOTALE ACCERTAMENTI	DIFFERENZA	VARIAZIONE PERCENTUALE
CATEGORIA 4						
RISCOSSIONE DI CREDITI						
2.1.4.001.	48	Prelevamenti di depositi bancari				
2.1.4.002.	49	Riscossioni di mutui a medio e lungo termine				
2.1.4.003.	50	Incessi di annualità e semestralità scontate a terzi				
2.1.4.004.	51	Riscossioni di prestiti e anticipazioni a breve termine	54.790,70	31.944,27	22.846,43	71,52%
2.1.4.005.	52	Ritiro di depositi a cauzione presso terzi				
2.1.4.006.	53	Riscossioni di crediti diversi	98.878,84	68.709,33	30.169,51	43,91%
2.1.4.007.	54	Riscossioni INA per polizze personale cessato dal servizio	153.669,54	100.653,60	53.015,94	52,67%
TOTALE CAT. 4			153.669,54	100.653,60	53.015,94	52,67%
TOT. AGGR. 2.1 ENTR. PER ALIEN. BENI PATRIM. E RISCOSS. DI CRED.			153.669,54	100.653,60	53.015,94	52,67%
ENTRATE DERIVANTI DA TRASF. IN CONTO CAPITALE						
CATEGORIA 1						
TRASFERIMENTI DALLLO STATO						
2.2.1.001.			0,00	1.255.000,00	-1.255.000,00	n.a.
TOTALE CAT. 1			0,00	1.255.000,00	-1.255.000,00	n.a.
CATEGORIA 2						
TRASFERIMENTI DALLE REGIONI						
2.2.2.001.	56					
CATEGORIA 3						
TRASFERIMENTI DA COMUNI E PROVINCE						
2.2.3.001.						
CATEGORIA 4						
TRASFERIMENTI DA ALTRI ENTI DEL SETT. PUBBLICO						
2.2.4.001.	58	Trasferimenti da altri Enti	0,00	1.255.000,00	-1.255.000,00	
TOT. AGGR. 2.2 ENTRATE DERIV. DA TRASFER. IN C/ CAPITALE			0,00	1.255.000,00	-1.255.000,00	
ACCENSIONE DI PRESTITI						
CATEGORIA 19						
ASSUNZIONE DI MUTUI						
2.3.1.001.	59	Assunzione di mutui				
TOTALE CAT. 19						
CATEGORIA 20						
ASSUNZIONE DI ALTRI DEBITI FINANZIARI						
2.3.2.001.	60	Anticipazioni Tesoreria				
2.3.2.002.	61	Depositi cauzionali di terzi	1.971,00	891,00	1.080,00	121,21%
2.3.2.003.	61ter	Fondo garanzia prestiti al personale	1.971,00	891,00	1.080,00	121,21%
TOTALE CAT. 20			1.971,00	891,00	1.080,00	121,21%
CATEGORIA 21						
EMISSIONE DI OBBLIGAZIONI						
2.3.3.001.		TOT. AGGR. 2.3 ACCENSIONE DI PRESTITI	1.971,00	891,00	1.080,00	121,21%
TOTALE TITOLO II - ENTRATE IN CONTO CAPITALE			155.640,54	1.356.544,60	-1.200.904,06	-88,53%

XVI LEGISLATURA - DISEGNI DI LEGGE E RELAZIONI - DOCUMENTI

CODICE	N.	DENOMINAZIONE	2007 TOTALE ACCERTAMENTI	2006 TOTALE ACCERTAMENTI	DIFFERENZA	VARIAZIONE PERCENTUALE
TITOLO IV						
PARTITE DI GIRO						
CATEGORIA 1						
ENTRATE AVVENTI NATURA DI PARTITA DI GIRO						
4.1.1.001.	62	Ritenute erariali	1.352.370,78	1.324.085,88	28.284,90	2,14%
4.1.1.002.	63	Ritenute previdenziali e assistenziali	529.837,50	495.794,27	34.043,23	6,87%
4.1.1.003.	64	Ritenute diverse	59.524,01	55.669,11	3.854,90	6,92%
4.1.1.004.	65	Trattenute per conto terzi	85.956,06	132.937,45	-46.981,39	-35,34%
4.1.1.005.	66	Rimborsi di somme pagate per conto di terzi	12.548.188,05	11.488.943,89	1.059.244,16	9,22%
4.1.1.006.	67	Partite in sospeso	1.020.349,04	1.139.837,86	-119.488,82	-10,48%
4.1.1.007.	68	IVA su introiti		0,00	0,00	
4.1.1.008.	69	Imposte e tasse estero	2.888.297,26	2.637.084,55	251.212,71	9,53%
4.1.1.009.	70	Entrate da incassi biglietteria e abbonamenti Teatri gestiti c/compagnie	101.850,06	117.403,80	-15.553,74	-13,25%
4.1.1.010.	71	Entrate da recupero da compagnie spese VV.FF. Teatri gestiti	18.586.372,76	17.391.756,81	1.194.615,95	6,87%
TOTALE CAT. 1			18.586.372,76	17.391.756,81	1.194.615,95	6,87%
TOTALE TITOLO IV			18.586.372,76	17.391.756,81	1.194.615,95	6,87%
RIEPILOGO DEI TITOLI						
TITOLO I						
TITOLO II						
TITOLO III						
TITOLO IV						
TOTALE DELLE ENTRATE			36.330.467,46	34.810.468,69	1.519.998,77	4,37%
DISAVANZO FINANZIARIO			116.697,96			
TOTALE GENERALE			36.447.165,42	34.810.468,69	1.519.998,77	

XVI LEGISLATURA - DISEGNI DI LEGGE E RELAZIONI - DOCUMENTI

PARTE SECONDA - SPESA		GESTIONE DI COMPETENZA				VARIAZIONE PERCENTUALE (4-5)/5*100
CAPITOLO		2007	2006	DIFFERENZA		
CODICE	N.	TOTALE IMPEGNI	TOTALE IMPEGNI	4-5		
1	2	4	5			
DENOMINAZIONE						
3						
TITOLO I - SPESE CORRENTI						
FUNZIONAMENTO						
CATEGORIA 1						
SPESE PER GLI ORGANI DELL'ENTE						
1.1.1.001.	1	56.889,72	57.355,22	-465,50	-0,81%	
1.1.1.002.	2	47.866,26	49.349,76	-1.483,50	-3,01%	
1.1.1.003.	3	36.665,77	40.000,00	-3.334,23	-8,34%	
1.1.1.004.	4	31.634,17	38.000,00	-6.365,83	-16,75%	
TOTALE CAT. 1		173.055,92	184.704,98	-11.649,06	-6,31%	
CATEGORIA 2						
ONERI PER IL PERSONALE IN ATTIVITA' DI SERVIZIO						
1.1.2.001.	7	4.632.361,05	4.489.649,95	142.711,10	3,18%	
1.1.2.002.	7bis	51.194,40	50.071,17	1.123,23	2,24%	
1.1.2.003.	18	289.562,00	289.561,73	0,27	0,00%	
1.1.2.004.			0,00			
1.1.2.005.	8	377.763,49	436.076,63	-58.313,14	-13,37%	
1.1.2.006.	9	40.353,80	39.214,81	1.138,99	2,90%	
1.1.2.007.	10	15.000,00	17.500,00	-2.500,00	-14,29%	
1.1.2.008.			0,00			
1.1.2.009.	12	1.478.639,06	1.452.200,32	26.438,74	1,82%	
1.1.2.010.	13	4.152,40	7.531,78	-3.379,38	-44,87%	
1.1.2.011.	14	25.000,00	40.000,00	-15.000,00	-37,50%	
1.1.2.012.	15		0,00			
1.1.2.013.	15	13.840,07	17.276,14	-3.436,07	-19,89%	
1.1.2.014.	16	108.946,99	108.946,04	0,95	0,00%	
1.1.2.015.	19	240.000,00	124.425,10	115.574,90	92,89%	
1.1.2.016.	19bis	35.000,00	56.000,00	-21.000,00	-37,50%	
1.1.2.017.	19ter		0,00			
1.1.2.018.	17	130.847,79	92.505,40	38.342,39	41,45%	
TOTALE CAT. 2		7.442.661,05	7.220.959,07	221.701,98	3,07%	
CATEGORIA 3						
SPESE PER L'ACQUISIZIONE DI BENI DI CONS. E DI SERV.						
1.1.3.001.	20	7.678,64	7.999,65	-321,01	-4,01%	
1.1.3.002.	21	42.621,81	44.533,34	-1.911,53	-4,29%	
1.1.3.003.	22	1.956,41	2.454,94	-498,53	-20,31%	
1.1.3.004.	23		0,00			
1.1.3.005.	24		82,36	-82,36	-100,00%	
1.1.3.006.	40	69.984,00	67.910,40	2.073,60	3,05%	
1.1.3.007.	41	35.983,95	38.462,00	-2.478,05	-6,44%	
1.1.3.008.	41		0,00			
1.1.3.009.	27	2.787,00	996,00	1.791,00	179,82%	
1.1.3.010.	27	480.700,00	432.536,00	48.164,00	11,14%	
1.1.3.011.	28	55.727,79	54.620,00	1.107,79	2,03%	
1.1.3.012.	29	102.783,79	119.819,91	-17.036,12	-14,22%	
1.1.3.013.	30		0,00			
1.1.3.014.	31		0,00			
1.1.3.015.	32		0,00			
1.1.3.016.	33	4.744,00	4.715,90	28,10	0,60%	
1.1.3.017.	34	23.000,00	9.744,19	13.255,81	136,04%	
1.1.3.018.	35	62.000,00	61.110,00	890,00	1,46%	
1.1.3.019.	36	31.000,00	32.000,00	-1.000,00	-3,13%	
1.1.3.020.	37	22.500,00	27.669,81	-5.169,81	-18,68%	
1.1.3.021.	38	3.198,91	3.050,56	148,35	4,86%	
1.1.3.022.	39	62.107,42	65.047,29	-2.939,87	-4,52%	
1.1.3.023.	43	5.940,02	5.000,00	940,02	18,80%	
1.1.3.024.	42	16.000,00	15.950,32	49,68	0,31%	
TOTALE CAT. 3		1.030.713,74	993.702,67	37.011,07	3,72%	
TOTALE AGGREGATO 1.1. FUNZIONAMENTO		8.646.430,71	8.395.366,72	247.063,99	2,94%	

XVI LEGISLATURA - DISEGNI DI LEGGE E RELAZIONI - DOCUMENTI

CODICE	N.	DENOMINAZIONE	2007		2006		DIFFERENZA	VARIAZIONE PERCENTUALE
			TOTALE IMPEGNI	TOTALE IMPEGNI	TOTALE IMPEGNI	TOTALE IMPEGNI		
INTERVENTI DIVERSI								
CATEGORIA 1								
USCITE PER PRESTAZIONI ISTITUZIONALI								
1.2.1.001.	44	Spese teatri gestiti	2.010.101,77	2.329.984,73	-319.882,96	-13,73%		
1.2.1.002.	44bis	Spese per vigilanza antincendio	154.411,94	150.024,40	4.387,54	2,83%		
1.2.1.003.	50	Attività di danza	530.000,00	385.040,00	144.960,00	37,85%		
1.2.1.004.	51	Attività di promozione nei territori	1.329.336,51	807.821,10	521.515,41	64,56%		
1.2.1.005.	52	I premi	51.689,57	44.357,00	7.332,57	16,53%		
1.2.1.006.	53	Editoria	29.000,00	28.795,70	204,30	0,71%		
1.2.1.007.	54	Drammaturgia	-	0,00	0,00			
1.2.1.008.	56	Programmi Unione Europea	-	0,00	0,00			
1.2.1.009.	57	Interventi di promozione in Italia (Ricerca)	-	0,00	0,00			
1.2.1.010.	58	Interventi di programmazione in Italia (Circuiti)	-	0,00	0,00			
1.2.1.011.	60	Teatroteca-Emeroteca	36.616,00	40.000,00	-3.384,00	-8,46%		
1.2.1.012.	61	Progetto aree disagiate	-	0,00	0,00			
1.2.1.013.	62	Progetti Internazionali	1.108.878,84	377.803,46	731.075,38	193,51%		
1.2.1.014.	63	Altre iniziative culturali	476.418,83	631.114,45	-154.695,62	-24,51%		
1.2.1.015.	64	Biblioteca "Alfonso Spadolini"	-	45.400,00	-45.400,00	-100,00%		
1.2.1.016.	65	Teatro e carcere	-	0,00	0,00			
1.2.1.017.	59	Comunicazione, promozione e pubblicità	922.763,77	1.010.010,42	-87.246,65	-8,64%		
1.2.1.018.	49	Attività culturali teatri	259.600,00	73.180,00	186.420,00	254,74%		
1.2.1.019.	55	Progetto Teatri Metropolitan	499.685,39	544.553,00	-44.867,61	-9,24%		
TOTALE CAT. 1			7.408.512,62	6.468.084,26	940.428,36	14,54%		
CATEGORIA 2								
TRASFERIMENTI PASSIVI								
1.2.2.001.	66	Trasferimenti passivi per interventi di promozione (Ricerca e Ragazzi)	-	0,00	0,00	n.a.		
1.2.2.002.	67	Trasferimenti passivi per interventi di programmazione	-	0,00	0,00	n.a.		
1.2.2.003.		A comuni e province	-	-	-			
1.2.2.004.		Ad altri enti del settore pubblico	-	-	-			
1.2.2.005.	67bis	Altri trasferimenti passivi	41.000,00	41.000,00	0,00	0,00%		
1.2.2.006.	67bis	Trasf. passivi per interv. di programmazione e promoz. All'estero	-	0,00	0,00	0,00%		
1.2.2.007.	66bis	Trasferimenti passivi per attività di danza	41.000,00	41.000,00	0,00	0,00%		
TOTALE CAT. 2			41.000,00	41.000,00	0,00	0,00%		
CATEGORIA 3								
ONERI FINANZIARI								
1.2.3.001.	68	Interessi passivi su anticipazioni bancarie	500.899,22	367.400,46	133.488,76	36,33%		
1.2.3.002.	69	Spese e commissioni bancarie	516,82	543,96	-27,14	-4,99%		
1.2.3.003.	71	Remunerazione al capitale	2.500,00	2.500,00	0,00	0,00%		
1.2.3.004.	72	Arrotondamenti IRPEF	1,58	16,01	-14,43	-90,13%		
TOTALE CAT. 3			503.907,62	370.460,43	133.447,19	36,02%		
CATEGORIA 4								
ONERI TRIBUTARI								
1.2.4.001.	77	Imposte, tasse e tributi vari	292.922,90	261.306,30	31.616,60	12,10%		
TOTALE CAT. 4			292.922,90	261.306,30	31.616,60	12,10%		
CATEGORIA 5								
POSTE CORRETTIVE E COMP. VE DI ENTRATE CORRENTI								
TOTALE CAT. 5			-	-	-	-		
CATEGORIA 6								
SPESE NON CLASSIFICABILI IN ALTRE VOCI								
1.2.6.001.	81	Uscite per IRD, arbitraggi, risarcimenti ed accessori	154.874,74	51.000,00	103.874,74	203,68%		
1.2.6.002.	85	Fondo speciale per i rinnovi contrattuali in corso	-	0,00	0,00			
1.2.6.003.	83	Oneri vari e straordinari	116.450,98	52.721,96	63.729,02	337,88%		
1.2.6.004.	84	Uscite di realizzo entrate	76.137,87	17.387,78	58.750,09	337,88%		
1.2.6.005.	82	Fondi di riserva	-	0,00	0,00			
1.2.6.005.	86	Fondo comma 63 art.1 L.266/2005 - Finanziaria 2006	28.200,00	28.200,00	0,00	0,00%		
TOTALE CAT. 6			375.663,59	149.309,74	226.353,85	151,60%		
TOTALE AGGREGATO 1.2 INTERVENTI DIVERSI			8.622.006,73	7.290.160,73	1.331.846,00	18,27%		
TOTALE TITOLO I E SPESE CORRENTI			17.268.437,44	15.689.527,45	1.578.909,99	10,06%		

XVI LEGISLATURA - DISEGNI DI LEGGE E RELAZIONI - DOCUMENTI

CODICE N.	DENOMINAZIONE	2007		2006		VARIAZIONE PERCENTUALE
		TOTALE IMPEGNI	TOTALE IMPEGNI	TOTALE IMPEGNI	DIFFERENZA	
INVESTIMENTI						
CATEGORIA 1						
ACQUISIZIONE DI BENI DI USO DUREVOLE ED OPERE IMMOBILIARI						
2.1.1.001.	Acquisti immobili					
2.1.1.002.	Ricostruzioni, ripristini e trasformazioni di immobili					
2.1.1.003.	Spese per costruzioni in corso					
2.1.1.004.	Acquisti diritti reali					
2.1.1.005.	Immobilitazioni Immateriali					
	TOTALE CAT. 1	62.526,19	75.565,00	75.565,00	-13.038,81	-17,26%
		62.526,19	75.565,00	75.565,00	-13.038,81	-17,26%
CATEGORIA 2						
ACQUISIZIONE DI IMMOBILIZZAZIONI TECNICHE						
2.1.2.001.	Acquisti di impianti, attrezzature e macchinari					
2.1.2.002.	Ripristini e trasf. e manut.straord. Imp.,attrezz. e macch. (Teatri propr)					
2.1.2.003.	Acquisti di automezzi					
2.1.2.004.	Grandi manutenzioni di automezzi					
2.1.2.005.	Acquisti di mobili e macchine di ufficio					
	TOTALE CAT. 2	23.737,17	1.284.484,97	1.284.484,97	-1.260.747,80	-98,15%
		23.737,17	1.284.484,97	1.284.484,97	0,00	0,00
		69.287,03	66.419,66	66.419,66	2.867,37	4,32%
		93.024,20	1.350.904,63	1.350.904,63	-1.257.880,43	-93,11%
CATEGORIA 3						
PARTECIPAZIONI E ACQUISTO DI VALORI MOBILIARI						
2.1.3.001.	Sottoscrizione e acquisti di partecipazioni azionarie					
2.1.3.002.	Conferimenti e quote partecipazione al patrimonio di altri Enti					
2.1.3.003.	Acquisto titoli emessi o garantiti dallo Stato ed assimilati					
2.1.3.004.	Depositi in buoni postali					
2.1.3.005.	Acquisto di altri titoli di credito					
	TOTALE CAT. 3					
CATEGORIA 4						
CONCESSIONI DI CREDITI ED ANTICIPAZIONI						
2.1.4.001.	Concessione di mutui a medio e lungo termine					
2.1.4.002.	Sconti a terzi di annualità, semestralità ecc.					
2.1.4.003.	Concessione di prestiti ed anticipazioni a breve termine					
2.1.4.004.	Anticipazioni alle gestioni autonome					
2.1.4.005.	Depositi a cauzione					
2.1.4.006.	Concessioni di crediti diversi					
	TOTALE CAT. 4	54.790,70	31.944,27	31.944,27	22.846,43	71,52%
		54.790,70	31.944,27	31.944,27	22.846,43	71,52%
CATEGORIA 5						
INDENNITA' ANZ.TA' E SIMILARI AL PERS.LE CESSATO SERV.						
2.1.5.001.	Indennità anzianità e similari al personale cessato servizio					
	TOTALE CAT. 5	381.608,61	247.697,01	247.697,01	133.911,60	54,06%
		381.608,61	247.697,01	247.697,01	133.911,60	54,06%
	TOTALE AGGREGATO 2.1 INVESTIMENTI	591.949,70	1.706.110,91	1.706.110,91	-1.114.161,21	-65,30%

XVI LEGISLATURA - DISEGNI DI LEGGE E RELAZIONI - DOCUMENTI

CODICE	N.	DENOMINAZIONE	2007		2006		DIFFERENZA	VARIAZIONE PERCENTUALE
			TOTALE IMPEGNI	TOTALE IMPEGNI	TOTALE IMPEGNI	TOTALE IMPEGNI		
ONERI COMUNI								
CATEGORIA 1								
		RIMBORSI DI MUTUI						
2.2.1.001.	120	Rimborsi di mutui						
TOTALE CAT. 1								
CATEGORIA 2								
		RIMBORSI PASSIVI						
2.2.2.001.	122	Rimborsi di anticipazioni passive		0,00	0,00	0,00		
TOTALE CAT. 2			0,00		0,00			
CATEGORIA 3								
		RIMBORSI DI OBBLIGAZIONI						
2.2.3.001.		Rimborsi di obbligazioni						
TOTALE CAT. 3								
CATEGORIA 4								
		RESTITUZIONI ALLE GESTIONI AUTONOME DI ANTICIPAZIONI						
2.2.4.001.		Restituzioni alle gestioni autonome di anticipazioni						
TOTALE CAT. 4								
CATEGORIA 5								
		ESTINZIONE DI DEBITI DIVERSI						
2.2.5.001.	125	Rimborso depositi cauzionali diversi		405,52	0,00	405,52		
2.2.5.002.	126	Utilizzo fondo garanzia prestiti al personale		405,52	0,00	405,52		
TOTALE CAT. 5			405,52		0,00	405,52		
TOTALE AGGREGATO 2.2 ONERI COMUNI			405,52		0,00	405,52		
TOTALE TITOLO II - USCITE IN CONTO CAPITALE			592.355,22	1.706.110,91	-1.113.755,69	-65,28%		
TITOLO IV								
PARITE DI GIRO								
CATEGORIA 21								
SPESE AVENTI NATURA DI PARITE DI GIRO								
4.1.1.001.	127	Ritenute erariali	1.352.370,78		1.324.085,88	28.284,90	2,14%	
4.1.1.002.	128	Ritenute previdenziali ed assistenziali	529.837,50		495.794,27	34.043,23	6,87%	
4.1.1.003.	129	Ritenute diverse	0,00		0,00	0,00		
4.1.1.004.	130	Trattenute a favore di terzi	59.524,01		55.669,11	3.854,90	6,92%	
4.1.1.005.	131	Somme pagate per conto di terzi	85.956,06		132.937,45	-46.981,39	-35,34%	
4.1.1.006.	132	Partite in conto sospesi	12.548.186,05		11.488.943,89	1.059.244,16	9,22%	
4.1.1.007.	133	Iva su acquisti	1.020.349,04		1.139.837,86	-119.488,82	-10,48%	
4.1.1.008.	134	Imposte e tasse estero	0,00		0,00	0,00		
4.1.1.009.	135	Uscita per spettanze compagnie da incassi biglietteria e abb.T.gestiti	2.888.297,26		2.637.084,55	251.212,71	9,53%	
4.1.1.010.	136	Uscite Teatri gestiti per spese VV.FF. c/compagnie	101.850,06		117.403,80	-15.553,74	-13,25%	
TOTALE CAT. 21			18.586.372,76		17.391.756,81	1.194.615,95	6,87%	
TOTALE TITOLO IV			18.586.372,76		17.391.756,81	1.194.615,95	6,87%	

XVI LEGISLATURA - DISEGNI DI LEGGE E RELAZIONI - DOCUMENTI

CODICE	N.	DENOMINAZIONE	2007		2006		DIFFERENZA	VARIAZIONE PERCENTUALE
			TOTALE IMPEGNI	TOTALE IMPEGNI	TOTALE IMPEGNI	TOTALE IMPEGNI		
		<u>RIEPILOGO DEI TITOLI</u>						
		TITOLO I	17.268.437,44	15.689.527,45	1.578.909,99	10,06%		
		TITOLO II	592.355,22	1.706.110,91	-1.113.755,69	-65,28%		
		TITOLO IV	18.586.372,76	17.391.756,81	1.194.615,95	6,87%		
		<u>TOTALE DELLE USCITE</u>	<u>36.447.165,42</u>	<u>34.787.395,17</u>	<u>1.659.770,25</u>	<u>4,77%</u>		
		AVANZO FINANZIARIO		23.073,52				
		<u>TOTALE GENERALE</u>	<u>36.447.165,42</u>	<u>34.810.468,69</u>	<u>1.659.770,25</u>			

XVI LEGISLATURA - DISEGNI DI LEGGE E RELAZIONI - DOCUMENTI

ONERI PER IL PERSONALE (dati finanziari)	cap.7 Stipendi e altri assegni fissi		cap. 8, 16 e 18 Compenso lav. straordinario, indennità posizione e risultato		cap. 12 oneri previd.li e assist.li	altro		TOTALE
	CAP.	% su stip.	CAP.	% su stip.		CAP.		
Oneri personale in forza ai TEATRI								
T. QUIRINO - ROMA (personale in forza)	678.362,92	8	114.110,29	16,8%	231.905,99	9	195,75	1.024.574,95
T. VALLE - ROMA (personale in forza)	667.830,47	8	102.461,74	15,3%	223.524,08	9	-	993.816,29
T. DUSE - BOLOGNA	561.725,18	8	43.292,71	7,7%	160.190,12	9	2.348,05	767.556,06
T. DELLA PERGOLA - FIRENZE	1.150.759,91	8	73.328,27	6,4%	315.320,57	9	11.900,00	1.551.308,75
T. DELLA PERGOLA - BIBLIOTECA	162.359,22	8	-	0,0%	49.345,90	9	-	211.705,12
TOTALE TEATRI (personale in forza)	3.221.037,70		333.193,01	10,3%	980.286,66		14.443,80	4.548.961,17
Aree interfunkzionali								
In distacco dal Teatro Quirino	471.903,39	8	24.080,04	5,1%	119.892,83	9	2.629,82	618.506,08
In distacco dal Teatro Valle	188.718,81	8	20.490,44	10,9%	54.262,30	9	2.163,80	265.635,35
Totale aree interfunkzionali	660.622,20		44.570,48		174.155,13		4.793,62	884.741,43
TOTALE GENERALE TEATRI	3.881.659,90		377.763,49	9,7%	1.154.441,79	(*)	19.237,42	5.433.102,60
personale ETI parastato	750.701,15	7bis 16 17 18	51.194,40 108.946,99 130.847,79 289.562,00		301.284,80	(**)	354.108,85	1.986.645,98
ETI personale parastato	750.701,15		580.551,18	77,3%	301.284,80		354.108,85	
TOTALE GENERALE	4.632.361,05		958.314,67	20,7%	1.455.726,59		373.346,27	7.419.748,58

NOTE:

(*) Per i teatri trattati di:
cap. 9 Missioni interne

19.237,42

(**) Per l'ETI trattati di:
cap. 9 Missioni interne
cap. 10 Missioni estero
cap. 11 Personale di terzi presso l'Ente
cap. 13 Altri oneri sociali
cap. 14 Corsi per il personale
cap. 15 Oneri art. 59 DPR 509/79
cap. 19 INA polizze per FLI
cap. 19bis Spese prest. sost. mensa

21.116,38

15.000,00

4.152,40

25.000,00

13.840,07

240.000,00

35.000,00

354.108,85

Il prospetto non tiene conto delle uscite per oneri prev.li sulle retribuzioni erogate a collaboratori (€ 22.912,47)

XVI LEGISLATURA - DISEGNI DI LEGGE E RELAZIONI - DOCUMENTI

TEATRI GESTITI: CONFRONTO FRA DATI FINANZIARI
TOTALE TEATRI

	CONSUNTIVI 2007 E 2006		Variazione	CONFRONTO 2006			% su totali	
	Consuntivo 2007	Consuntivo 2006		Consuntivo 2007	Previsioni definitive	Variazione	Consuntivo 2007	Consuntivo 2006
ENTRATE (CAP. 10 e 70):								
- Abbonamenti	1.694.376,62	1.664.577,68	29.798,94	1.656.820,77	37.555,85	32,86%	31,59%	
- Sbigliettamento	2.239.820,35	2.405.995,03	-166.174,68	2.141.653,92	98.166,43	43,44%	45,65%	
- Altre entrate	1.222.281,44	1.199.391,61	22.889,83	1.205.589,40	16.692,04	23,70%	22,76%	
TOT. ENTRATE PROPRIE	5.156.478,41	5.269.964,32	-113.485,91	5.004.064,09	152.414,32	100,00%	100,00%	
	0,00	0,00						
CONTRIBUTO DALLE REGIONI	10.000,00	-	10.000,00	10.000,00	0,00			
CONTRIBUTO DAL COMUNE	30.000,00	33.000,00	-3.000,00	33.000,00	-3.000,00			
USCITE (CAP. 44,135+59+98+53):								
- Spettanze compagnie	2.737.995,46	2.689.895,48	48.099,98	2.692.128,29	45.867,17	45,73%	44,24%	
- SIAE	517.468,87	572.777,99	-55.309,12	504.878,93	12.589,94	8,64%	9,42%	
- Agilità e varie	1.699.928,78	1.689.240,53	10.688,25	1.680.006,44	19.922,34	28,39%	27,78%	
- Vigili del Fuoco	256.272,00	267.428,20	-11.156,20	256.705,00	-433,00	4,28%	4,40%	
- Pubblicità	775.548,58	860.798,64	-85.250,06	773.130,00	2.418,58	12,95%	14,16%	
TOTALE USCITE	5.987.213,69	6.080.140,84	-92.927,15	5.906.848,66	80.365,03	100,00%	100,00%	
	-790.735,28	-777.176,52	-13.558,76	-859.784,57	69.049,29			
SALDO (Entrate - Uscite)								
	4.337.256,85	4.121.269,27	215.987,58	4.413.408,03	-76.151,18	83,07%	82,62%	
COSTO DEL PERSONALE IN FORZA								
	5.127.992,13	4.398.445,79	229.546,34	5.273.192,60	145.200,47			
RISULTATO NETTO								
	884.141,43	866.926,83	17.214,60	913.010,80	-28.869,37	16,93%	17,38%	
COSTO DEL PERSONALE DISTACCATO								
TOTALE COSTO DEL PERSONALE	5.221.398,28	4.988.196,10	233.202,18	5.326.418,83	-105.020,55	100,00%	100,00%	
RISULTATO NETTO TOTALE	-6.012.133,56	-5.765.372,62	-246.760,94	-6.186.203,40	174.069,84			

XVI LEGISLATURA - DISEGNI DI LEGGE E RELAZIONI - DOCUMENTI

TEATRI GESTITI: CONFRONTO FRA DATI FINANZIARI
TEATRO QUIRINO

	CONSUNTIVI 2007 E 2006			CONFRONTO 2007			% su totali	
	Consuntivo 2007	Consuntivo 2006	Variazione	Consuntivo 2007	Previsioni definitive	Variazione	Consuntivo 2007	Consuntivo 2006
ENTRATE (CAP. 10 e 70):								
- Abbonamenti	615.599,24	562.579,80	53.019,44	615.599,24	614.667,00	932,24	43,38%	36,22%
- Sbigliettamento	519.409,09	715.081,67	-195.672,58	519.409,09	501.899,00	17.510,09	36,60%	46,04%
- Altre entrate	284.180,45	275.438,72	8.741,73	284.180,45	286.256,21	-2.075,76	20,02%	17,73%
TOT. ENTRATE PROPRIE	1.419.188,78	1.553.100,19	-133.911,41	1.419.188,78	1.402.822,21	16.366,57	100,00%	100,00%
		0,00	0,00			0,00		
CONTRIBUTO DALLE REGIONI	0,00	0,00	0,00	0,00	0,00	0,00		
CONTRIBUTO DAL COMUNE	0,00	0,00	0,00	0,00	0,00	0,00		
USCITE (CAP. 44,135+59+98+53):								
- Spettanze compagnie	751.751,01	862.441,10	-110.690,09	751.751,01	742.751,26	8.999,75	45,36%	46,93%
- SIAE	163.263,63	209.878,88	-46.615,25	163.263,63	150.705,28	12.558,35	9,85%	11,42%
- Agibilità e varie	456.689,84	452.742,12	3.947,72	456.689,84	449.411,16	7.278,68	27,55%	24,64%
- Vigili del Fuoco	64.872,00	69.415,00	-4.543,00	64.872,00	67.620,00	-2.748,00	3,91%	3,78%
- Pubblicità	220.810,08	243.289,10	-22.479,02	220.810,08	221.000,00	-189,92	13,32%	13,24%
TOTALE USCITE	1.657.386,56	1.837.766,20	-180.379,64	1.657.386,56	1.631.487,70	25.898,86	100,00%	100,00%
SALDO (Entrate - Uscite)	-238.197,78	-284.666,01	46.468,23	-238.197,78	-228.665,49	-9.532,29		
COSTO DEL PERSONALE IN FORZA	1.024.574,95	993.934,75	30.640,20	1.024.574,95	1.064.505,72	-39.930,77	62,36%	62,07%
RISULTATO NETTO	-1.262.772,73	-1.278.600,76	15.828,03	-1.262.772,73	-1.293.171,21	30.398,48		
COSTO DEL PERSONALE DISTACCATO	618.506,08	607.424,73	11.081,35	618.506,08	642.113,59	-23.607,51	37,64%	37,93%
TOTALE COSTO DEL PERSONALE	1.643.081,03	1.601.359,48	41.721,55	1.643.081,03	1.706.619,31	-63.538,28	100,00%	100,00%
RISULTATO NETTO TOTALE	-1.881.278,81	-1.886.025,49	4.746,68	-1.881.278,81	-1.935.284,80	54.005,99		

XVI LEGISLATURA - DISEGNI DI LEGGE E RELAZIONI - DOCUMENTI

TEATRI GESTITI: CONFRONTO FRA DATI FINANZIARI
TEATRO VALLE

	CONSUNTIVI 2007 E 2006		CONFRONTO 2007			% su totali		
	Consuntivo 2007	Consuntivo 2006	Variazione	Consuntivo 2007	Previsioni definitive	Variazione	Consuntivo 2007	Consuntivo 2006
ENTRATE (CAP. 10 e 70):								
- Abbonamenti	160.065,57	164.885,66	-4.820,09	160.065,57	124.838,18	35.227,39	17,78%	18,50%
- Sbigliettamento	599.573,83	569.629,78	29.944,05	599.573,83	540.470,47	59.103,36	66,61%	63,93%
- Altre entrate	140.548,75	156.528,38	-15.979,63	140.548,75	138.161,88	2.386,87	15,61%	17,57%
TOT. ENTRATE PROPRIE	900.188,15	891.043,82	9.144,33	900.188,15 0,00	803.470,53	96.717,62	100,00%	100,00%
CONTRIBUTO DALLE REGIONI	0,00	0,00	0,00	0,00	0,00	0,00		
CONTRIBUTO DAL COMUNE	0,00	0,00	0,00	0,00	0,00	0,00		
USCITE (CAP. 44,135+59+98+53):								
- Spettanze compagnie	574.160,79	510.472,95	63.687,84	574.160,79	563.620,33	10.540,46	52,00%	49,88%
- SIAE	105.117,71	95.709,65	9.408,06	105.117,71	89.258,33	15.859,38	9,52%	9,35%
- Agibilità e varie	204.447,93	190.160,82	14.287,11	204.447,93	194.708,96	9.738,97	18,52%	18,58%
- Vigili del Fuoco	58.074,00	63.694,00	-5.620,00	58.074,00	57.388,00	686,00	5,26%	6,22%
- Pubblicità	162.290,00	163.366,86	-1.076,86	162.290,00	159.130,00	3.160,00	14,70%	15,96%
TOTALE USCITE	1.104.090,43	1.023.404,28	80.686,15	1.104.090,43	1.064.105,62	39.984,81	100,00%	100,00%
SALDO (Entrate - Uscite)	-203.902,28	-132.360,46	-71.541,82	-203.902,28	-260.635,09	56.732,81		
COSTO DEL PERSONALE IN FORZA	993.816,29	1.027.236,98	-33.420,69	993.816,29	983.153,18	10.663,11	78,91%	79,83%
RISULTATO NETTO	-1.197.718,57	-1.159.597,44	-38.121,13	-1.197.718,57	-1.243.788,27	46.069,70		
COSTO DEL PERSONALE DISTACCATO	265.635,35	259.502,10	6.133,25	265.635,35	270.897,21	-5.261,86	21,09%	20,17%
TOTALE COSTO DEL PERSONALE	1.259.451,64	1.286.739,08	-27.287,44	1.259.451,64	1.254.050,39	5.401,25	100,00%	100,00%
RISULTATO NETTO TOTALE	-1.463.353,92	-1.419.099,54	-44.254,38	-1.463.353,92	-1.514.685,48	51.331,56		

XVI LEGISLATURA - DISEGNI DI LEGGE E RELAZIONI - DOCUMENTI

TEATRI GESTITI: CONFRONTO FRA DATI FINANZIARI
TEATRO DUSE

	CONSUNTIVI 2007 E 2006			CONFRONTO 2007			% su totali	
	Consuntivo 2007	Consuntivo 2006	Variazione	Consuntivo 2007	Previsioni definitive	Variazione	Consuntivo 2007	Consuntivo 2006
ENTRATE (CAP. 10 e 70):								
- Abbonamenti	336.815,95	351.529,49	-14.713,54	336.815,95	336.888,37	-72,42	27,68%	32,54%
- Sbigliettamento	513.195,16	443.436,30	69.758,86	513.195,16	512.221,96	973,20	42,18%	41,05%
- Altre entrate	366.745,36	285.184,13	81.561,23	366.745,36	339.586,81	27.158,55	30,14%	26,40%
TOT. ENTRATE PROPRIE	1.216.756,47	1.080.149,92	136.606,55	1.216.756,47	1.188.697,14	28.059,33	100,00%	100,00%
CONTRIBUTO DALLE REGIONI	10.000,00	0	10.000,00	10.000,00	10.000,00	0,00		
CONTRIBUTO DAL COMUNE	30.000,00	30.000,00	0,00	30.000,00	30.000,00	0,00		
USCITE (CAP. 44,135+59+98+53):								
- Spettanze compagnie	597.816,86	487.524,94	110.291,92	597.816,86	592.432,14	5.384,72	38,65%	34,21%
- SIAE	102.711,79	105.792,60	-3.080,81	102.711,79	116.665,29	-13.953,50	6,64%	7,42%
- Agibilità e varie	621.167,25	578.325,50	42.841,75	621.167,25	625.565,00	-4.397,75	40,16%	40,58%
- Vigili del Fuoco	63.671,00	60.613,00	3.058,00	63.671,00	62.402,00	1.269,00	4,12%	4,25%
- Pubblicità	161.498,49	192.896,67	-31.398,18	161.498,49	161.500,00	-1,51	10,44%	13,54%
TOTALE USCITE	1.546.865,39	1.425.152,71	121.712,68	1.546.865,39	1.558.564,43	-11.699,04	100,00%	100,00%
SALDO (Entrate - Uscite)	-290.108,92	-315.002,79	24.893,87	-290.108,92	-329.867,29	39.758,37		
COSTO DEL PERSONALE IN FORZA	767.556,86	682.010,31	85.546,55	767.556,86	784.048,11	-16.491,25	100,00%	100,00%
RISULTATO NETTO	-1.057.665,78	-997.013,10	-60.652,68	-1.057.665,78	-1.113.915,40	56.249,62		
COSTO DEL PERSONALE DISTACCATO								
TOTALE COSTO DEL PERSONALE	767.556,86	682.010,31	85.546,55	767.556,86	784.048,11	-16.491,25	100,00%	100,00%
RISULTATO NETTO TOTALE	-1.057.665,78	-997.013,10	-60.652,68	-1.057.665,78	-1.113.915,40	56.249,62		

XVI LEGISLATURA - DISEGNI DI LEGGE E RELAZIONI - DOCUMENTI

TEATRI GESTITI: CONFRONTO FRA DATI FINANZIARI
TEATRO DELLA PERGOLA

	CONSUNTIVI 2007 E 2006		CONFRONTO 2007			% su totali		
	Consuntivo 2007	Consuntivo 2006	Variazione	Consuntivo 2007	Previsioni definitive	Variazione	Consuntivo 2007	Consuntivo 2006
ENTRATE (CAP. 10 e 70):								
- Abbonamenti	581.895,86	585.582,73	-3.686,87	581.895,86	580.427,22	1.468,64	35,91%	33,54%
- Sbigliettamento	607.642,27	677.847,28	-70.205,01	607.642,27	587.062,49	20.579,78	37,50%	38,83%
- Altre entrate	430.806,88	482.240,38	-51.433,50	430.806,88	441.584,50	-10.777,62	26,59%	27,62%
TOT. ENTRATE PROPRIE	1.620.345,01	1.745.670,39	-125.325,38	1.620.345,01	1.609.074,21	11.270,80	100,00%	100,00%
CONTRIBUTO DALLE REGIONI	0,00	0,00	0,00	0,00	0,00	0,00		
CONTRIBUTO DAL COMUNE	0,00	3.000,00	-3.000,00	0,00	3.000,00	-3.000,00		
USCITE (CAP. 44,135+59+98+53):								
- Spettanze compagnie	814.266,80	829.456,49	-15.189,69	814.266,80	793.324,56	20.942,24	48,50%	46,24%
- SIAE	146.375,74	161.396,86	-15.021,12	146.375,74	148.250,03	-1.874,29	8,72%	9,00%
- Agilità e varie	417.623,76	468.012,09	-50.388,33	417.623,76	410.321,32	7.302,44	24,88%	26,09%
- Vigili del Fuoco	69.655,00	73.706,20	-4.051,20	69.655,00	69.295,00	360,00	4,15%	4,11%
- Pubblicità	230.950,01	261.246,01	-30.296,00	230.950,01	231.500,00	-549,99	13,76%	14,56%
TOTALE USCITE	1.678.871,31	1.793.817,65	-114.946,34	1.678.871,31	1.652.690,91	26.180,40	100,00%	100,00%
SALDO (Entrate - Uscite)	-58.526,30	-45.147,26	-13.379,04	-58.526,30	-40.616,70	-17.909,60		
COSTO DEL PERSONALE IN FORZA	1.551.308,75	1.418.087,23	133.221,52	1.551.308,75	1.581.701,02	-30.392,27	100,00%	100,00%
RISULTATO NETTO	-1.609.835,05	-1.463.234,49	-146.600,56	-1.609.835,05	-1.622.317,72	12.482,67		
COSTO DEL PERSONALE DISTACCATO	-	-	-	-	-	-		
TOTALE COSTO DEL PERSONALE	1.551.308,75	1.418.087,23	133.221,52	1.551.308,75	1.581.701,02	-30.392,27	100,00%	100,00%
RISULTATO NETTO TOTALE	-1.609.835,05	-1.463.234,49	-146.600,56	-1.609.835,05	-1.622.317,72	12.482,67		

ENTE TEATRALE ITALIANO

Dotazione Organica del personale della Direzione Generale

Situazione al 31/12/2007

POSIZIONI ORDINAMENTALI	DOTAZIONE ORGANICA	PERSONALE IN SERVIZIO
Dirigenti	3	2
C 4	5	2
C 3	10	7
C 2	0	8
C 1	13	0
B 3	0	7
B 2	12	0
B 1	1	3
A 3	0	0
Totale	44	29

(1) Il Direttore Generale si aggiunge alla Dotazione Organica

(2) n. 1 Dirigente in aspettativa non retribuita