


ENTE TEATRALE ITALIANO
Situazione amministrativa generale 2007

Banca di Roma -2.959.341,91

A) Consistenza della cassa all'inizio dell'esercizio 2007 -2.959.341,91

Riscossioni	
B) in c/competenza	32.709.221,45
C) in c/residui	4.690.871,99
D)	Totale (B + C) 37.400.093,44

Pagamenti	
E) in c/competenza	29.528.536,87
F) in c/residui	5.882.194,53
G)	Totale (E + F) 35.410.731,40

H) Cassa rilevabile dal rendiconto finanziario (A + D - G) -969.979,87

Residui attivi	
I) degli esercizi precedenti	7.492.825,34
L) dell'esercizio	3.621.246,01
M)	Totale (I + L) 11.114.071,35

Residui passivi	
N) degli esercizi precedenti	2.676.170,62
O) dell'esercizio	6.918.628,55
P)	Totale (N + O) 9.594.799,17

Avanzo d'amministrazione alla fine dell'esercizio 2007 (H + M - P) 549.292,31

Parte vincolata	
[1] al Trattamento di fine rapporto ai Fondi per rischi ed oneri	0,00
[2]	0,00
[3]	0,00
[4] al Fondo ripristino investimenti per i seguenti altri vincoli	0,00
[5]	0,00
[6]	0,00
[7] Totale parte vincolata (1+2+3+4+5)	0,00

Parte disponibile	
[8]	0,00
[9]	0,00
[10] Parte di cui non si prevede l'utilizzazione nell'esercizio (Q-7-8-9)	549.292,31
[11] Totale parte disponibile (8+9+10)	549.292,31

E.T.I.
ENTE TEATRALE ITALIANO
 Il Collegio dei Revisori dei Conti
 21/04/2008 - 14.03.56
 Il Presidente

Totale Risultato di amministrazione **549.292,31**

E.T.I.
ENTE TEATRALE ITALIANO
 Il Presidente

E.T.I. Pagina: 1
ENTE TEATRALE ITALIANO
 Il Direttore Generale

CONTO ECONOMICO**ENTE TEATRALE ITALIANO**

CONTO ECONOMICO	2007		2006
A) VALORE DELLA PRODUZIONE			
1) Prov. e corrispettivi per la produzione delle prestazioni e/o servizi	17.106.403,43		18.347.445,71
Trasferimenti da parte dello Stato	10.886.484,31	8.777.200,00	
Trasferimenti da parte delle Regioni	95.637,15	-	
Trasferimenti da parte di Comuni e Province	569.486,67	719.170,33	
Trasferimenti da parte di altri soggetti privati e pubbl	337.500,00	3.060.000,00	
Trasferimenti da parte di altri Enti		328.675,00	
Entrate vendita beni e prest. Servizi	5.217.295,30	5.462.400,38	
2) Variazione delle rimanenze di prodotti in lavorazione semilavorati e finiti	-	-	
3) Variazioni dei lav. in corso su ordinazione	-	-	
4) Incrementi di immob. per lavori interni	-	-	
5) Altri ricavi e proventi	7.784,64		16.092,41
Rendite e proventi patrimoniali	7.784,64	8.998,78	
Poste correttive e compens.ve di spesa correnti	-	7.093,63	
Totale valore della produzione	17.114.188,07		18.363.538,12
B) COSTI DELLA PRODUZIONE			
6) Per materie prime, sussidiarie, di consumo e di merci	63.953,67		53.528,99
Acquisto di beni di consumo e di servizi	63.953,67	53.528,99	
7) Per servizi	8.219.961,36		9.388.482,55
Spese per gli organi dell'Ente	173.055,92	184.704,98	
Acquisto di beni di consumo e di servizi	477.749,80	507.637,68	
Spese per prest.ni istituzionali	7.569.155,64	8.655.139,89	
Trasferimenti passivi		41.000,00	
8) Per godimento beni di terzi	1.011.673,80		940.725,85
Affitto locali	1.011.673,80	940.725,85	
9) Per il personale:			
a) Salari e stipendi	5.116.672,74		5.032.512,56
Stipendi e compensi lavoro straord.	5.116.672,74	5.032.512,56	
b) Oneri sociali	1.482.791,46		1.477.008,24
Oneri prev.li ed ass.li carico pers.le	1.482.791,46	1.477.008,24	
c) Trattamento di fine rapporto	536.973,05		415.723,12
INA polizze pers ind cess. Serv	228.117,01	143.462,64	
Quota ind anz. Pers.le teatri	308.856,04	272.260,48	
d) Trattamento di quiescenza e simili	-	-	
e) Altri costi	583.428,11		547.013,17
Totale spese per il personale	7.719.865,36		7.472.257,09
10) Ammortamenti e svalutazioni:			
a) Ammort. immobilizzazioni immateriali	100.977,86		86.405,32
b) Ammort. immobilizzazioni materiali	186.412,95		158.344,22
c) Ammort. immobilizzazioni finanziarie	-		-
	287.390,81		244.749,54
11) Variazioni delle riman. di materie prime sussidiarie e di merci	-	-	
12) Accantonamenti per rischi	-	-	
13) Altri accantonamenti	-	-	
14) Oneri diversi di gestione	286.213,29		165.946,04
Spese non classificabili in altre voci	197.074,74	110.072,52	
Imposte e tasse	89.138,55	55.873,52	
TOTALE COSTI DELLA PRODUZIONE	17.589.058,29		18.265.690,06
DIFFERENZA TRA VAL. E COSTI DI PROD.	- 474.870,22		97.848,06

CONTO ECONOMICO**C) PROVENTI ED ONERI FINANZIARI**

15) Proventi da partecipazioni:

16) Altri proventi finanziari:

a) da crediti iscritti nelle immobilizzazioni

b) da titoli iscritti nelle immobilizzazioni

c) da titoli iscritti nell'attivo circolante

d) proventi diversi dai precedenti:

-altri

Totale proventi finanziari

	94.217,39	97.853,47
	<u>94.217,39</u>	<u>97.853,47</u>

17) Interessi ed altri oneri finanziari:

-altri

17bis) Utile e perdita su cambi

Totale oneri finanziari

	504.916,90	370.460,43
	<u>504.916,90</u>	<u>370.460,43</u>

TOTALE PROVENTI ED ONERI FINANZ.

	410.699,51	272.606,96
--	------------	------------

D) RETTIFICHE DI VAL. DI ATTIVITA FINANZ.

18) Rivalutazioni:

a) di partecipazioni

b) di immobilizzazioni finanziarie

c) di titoli iscritti nell'attivo circolante

19) Svalutazioni:

a) di partecipazioni

b) di immobilizzazioni finanziarie

c) di titoli iscritti nell'attivo circolante

Totale rettifiche di val. di att. finanz.

	-	-
	-	-
	-	-
	-	-
	-	-
	-	-
	-	-
	-	-
	-	-
	-	-
	-	-

E) PROVENTI ED ONERI STRAORDINARI

20) Proventi con separata indicazione delle plusvalenze da alienazioni i cui ricavi non sono iscrivibili al n. 5)

1.141.169,92	355.264,04
--------------	------------

21) Oneri con separata indicazione delle minusvalenze da alienazioni i cui effetti contabili non sono iscrivibili al n. 14)

84.600,98	39.237,22
-----------	-----------

22) Sopravvenienze attive ed insussistenze del passivo derivanti dalla gestione dei residui

86.291,71	77.143,86
-----------	-----------

23) Sopravvenienze passive ed insussistenze dell'attivo derivanti dalla gestione dei residui

23.105,27	9.643,65
-----------	----------

TOTALE DELLE PARTITE STRAORDINARIE

1.119.755,38	383.527,03
--------------	------------

RISULTATO PRIMA DELLE IMPOSTE

234.185,65	208.768,13
------------	------------

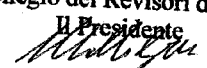
IMPOSTE SUL REDDITO DELL'ESERCIZIO

200.778,57	205.432,78
------------	------------

AVANZO (DISAVANZO) ECONOMICO

33.407,08	3.335,35
-----------	----------

0,00

E.T.I.
ENTE TEATRALE ITALIANO
 Il Collegio dei Revisori dei Conti
 Il Presidente


E.T.I.
ENTE TEATRALE ITALIANO
 Il Presidente


E.T.I.
ENTE TEATRALE ITALIANO
 Il Direttore Generale


CONTO ECONOMICO**ENTE TEATRALE ITALIANO****QUADRO DI RICLASSIFICAZIONE DEI RISULTATI ECONOMICI**

	2007	2006	DIFFERENZE
A) RICAVI	17.106.403,43	18.347.445,71	- 1.241.042,28
Variatione delle rimanenze di prodotti in lavorazione semilavorati e finiti	-	-	-
Variatione dei lav. in corso su ordinazione	-	-	-
B) VALORE DELLA PRODUZIONE TIPICA	17.106.403,43	18.347.445,71	- 1.241.042,28
Consumi di materie prime e servizi esterni	- 9.295.588,83	- 10.382.737,39	1.087.148,56
C) VALORE AGGIUNTO	7.810.814,60	7.964.708,32	- 153.893,72
Costo del lavoro	- 7.719.865,36	- 7.472.257,09	247.608,27
D) MARGINE OPERATIVO LORDO	90.949,24	492.451,23	- 401.501,99
Ammortamenti	- 287.390,81	- 244.749,54	42.641,27
Stanziamenti a fondi rischi e oneri	-	-	-
Saldo proventi ed oneri diversi	- 278.428,65	- 149.853,63	128.575,02
E) RISULTATO OPERATIVO	- 474.870,22	97.848,06	- 572.718,28
Proventi ed oneri finanziari	- 410.699,51	- 272.606,96	138.092,55
Rettifiche di valore di attività finanziarie	-	-	-
F) RISULTATO PRIMA COMP STR. E DELLE IMPOSTE	- 885.569,73	174.758,90	- 710.810,83
Proventi ed oneri straordinari	1.119.755,38	383.527,03	736.228,35
G) RISULTATO PRIMA DELLE IMPOSTE	234.185,65	208.768,13	25.417,52
Imposte di esercizio	- 200.778,57	- 205.432,78	4.654,21
H) AVANZO ECONOMICO DEL PERIODO	33.407,08	3.335,35	30.071,73

ENTE TEATRALE ITALIANO
Stato Patrimoniale 2007


ATTIVITA'	2007	2006	PASSIVITA'	2007	2006
A) CREDITI VERSO LO STATO ED ALTRI ENTI PUBBLICI PER LA PARTECIPAZIONE AL PATRIMONIO INIZIALE	€ -	€ -	A) PATRIMONIO NETTO		
B) IMMOBILIZZAZIONI			I) Fondo di dotazione	€ 61.974,83	€ 61.974,83
1) Immobilizzazioni immateriali			II) Riserve obbligatorie e derivanti da leggi	€ -	€ -
1) Costi di impianto e di ampliamento	€ -	€ -	III) Riserve di rivalutazione	€ -	€ -
2) Costi di ricerca, di sviluppo e di pubblicità	€ -	€ -	IV) Contributi a fondo perduto	€ -	€ -
3) Diritti di brevetto industriale e diritti di utilizzazione delle opere di ingegno	€ -	€ -	V) Contributi per ripiano disavanzi	€ -	€ -
4) Concessioni, licenze, marchi e diritti simili	€ 5.950,78	€ 19.696,50	VI) Riserve statutarie	€ -	€ -
5) Avviamento	€ -	€ -	VII) Altre riserve distintamente indicate	€ -	€ -
6) Immobilizzazioni in corso e acconti	€ -	€ -	-Riserva utili reinvestiti ex lege 163/85	€ 942.533,84	€ 942.533,84
7) Manutenzioni straordinarie e migliorie su beni di terzi	€ 53.961,15	€ 78.667,10	-Riserva contributi lavori	€ 3.491.558,69	€ 3.491.558,69
8) Oneri pluriennali	€ -	€ -	VIII) Avanzi (Disavanzi) economici portati a nuovo	€ 2.467.155,11	€ 2.470.490,46
9) Altre	€ -	€ -	IX) Avanzo (Disavanzo) economico d'esercizio	€ 33.407,08	€ 3.335,35
TOTALE IMMOBILIZZAZIONI IMMATERIALI	€ 59.911,93	€ 98.363,60	TOTALE PATRIMONIO NETTO	€ 2.062.319,33	€ 2.028.912,25
III) IMMOBILIZZAZIONI MATERIALI	€ -	€ -	CONTRIBUTI IN CONTO CAPITALE		
1) Terreni e fabbricati	€ 2.190.133,87	€ 2.351.967,37	1) per contributi a destinazione vincolata	€ -	€ -
2) Impianti e macchinari	€ 6.774,14	€ 12.559,63	2) per contributi indistinti per la gestione	€ -	€ -
3) Attrezzature industriali e commerciali	€ 29.650,23	€ 43.821,43	3) per contributi in natura	€ -	€ -
4) Autoveicoli e motoveicoli	€ 187,51	€ 1.368,01			
5) Immobilizzazioni in corso e acconti	€ 71.023,72	€ -			
6) Diritti reali di godimento	€ -	€ -			
7) Altri beni	€ 679.612,83	€ 693.310,43			
TOTALE IMMOBILIZZAZIONI MATERIALI	€ 2.977.382,30	€ 3.103.026,86	TOTALE CONTRIBUTI IN CONTO CAPITALE	€ -	€ -
III) IMMOBILIZZAZIONI FINANZIARIE con separata indic. per ciascuna voce di crediti, degli imp. esig. entro l'eser.succ.	€ -	€ -	B) FONDI PER RISCHI ED ONERI		
1) Partecipazioni in:	€ -	€ -	1) per trattamento di quiescenza ed obblighi simili	€ -	€ -
a) Imprese controllate	€ -	€ -	2) per imposte	€ 2.280,79	€ 2.280,79
b) Imprese collegate	€ -	€ -	3) per altri rischi e oneri futuri	€ 17.430,82	€ 15.865,34
c) Imprese controllanti	€ -	€ -	4) Fondo per ripristino investimenti	€ -	€ -
d) Altre imprese	€ -	€ -	TOTALE FONDI PER RISCHI ED ONERI	€ 19.711,61	€ 18.146,13
e) Altri enti	€ 51,65	€ 51,65	C) TRATTAMENTO DI FINE RAPPORTO DI LAVORO SUBORD.	€ 3.365.788,21	€ 3.214.678,74
TOTALE Partecipazioni	€ 51,65	€ 51,65	TOTALE TRATTAMENTO DI F. RAPPORTO DI LAV. SUBORD.	€ 3.365.788,21	€ 3.214.678,74


ENTE TEATRALE ITALIANO
Stato Patrimoniale 2007

ATTIVITA'	2007	2006	PASSIVITA'	2007	2006
2) Crediti			D) DEBITI con separata ind., per ciascuna voce degli importi esigib. oltre eserc. successivo		
a) verso imprese controllate	€ -	€ -	1) Obbligazioni	€ -	€ -
b) verso imprese collegate	€ -	€ -	2) Debiti verso banche	€ 1.389.835,47	€ 3.190.941,05
c) verso lo Stato e altri soggetti pubblici	€ -	€ -	3) Debiti verso altri finanziatori	€ -	€ -
d) verso altri	€ 1.667.724,64	€ 1.490.531,22	4) Acconti	€ -	€ -
3) Altri titoli			- entro l'esercizio successivo	€ -	€ -
4) Crediti finanziari diversi			- oltre l'esercizio successivo	€ -	€ -
TOTALE Crediti	€ 1.667.724,64	€ 1.490.531,22	5) Debiti verso fornitori	€ 4.177.260,22	€ 4.899.799,70
TOTALE Immob.Finanziarie con separata indic. per ciascuna voce di crediti, degli imp. esig. entro l'eser.succ.	€ 1.667.776,29	€ 1.490.582,87	- entro l'esercizio successivo	€ 4.177.260,22	€ 3.408.755,29
TOTALE IMMOBILIZZAZIONI	€ 4.705.070,52	€ 4.691.973,33	- oltre l'esercizio successivo		€ 1.491.044,41
C) ATTIVO CIRCOLANTE			6) Debiti rappresentati da titoli di credito	€ -	€ -
I) RIMANENZE			7) Debiti verso Imprese controllate, collegate e controllanti	€ -	€ -
1) materie prime, sussidiarie e di consumo	€ -	€ -	- entro l'esercizio successivo	€ -	€ -
2) prodotti in corso di lavorazione e semilavorati	€ -	€ -	- oltre l'esercizio successivo	€ -	€ -
3) lavori in corso	€ -	€ -	8) Debiti tributari	€ 333.386,03	€ 305.449,27
4) prodotti finiti e merci	€ -	€ -	- entro l'esercizio successivo	€ 333.386,03	€ 305.449,27
5) acconti	€ -	€ -	- oltre l'esercizio successivo	€ -	€ -
TOTALE RIMANENZE	€ -	€ -	9) Debiti verso istituti di previdenza e sicurezza sociale	€ 203.987,05	€ 249.993,13
II) CREDITI con sep. indicaz., per ciascuna voce degli imp. esigibili oltre l'eser. successivo			- entro l'esercizio successivo	€ 203.987,05	€ 249.993,13
1) Crediti verso utenti, clienti ecc	€ 382.045,35	€ 360.988,44	- oltre l'esercizio successivo	€ -	€ -
2) Crediti verso iscritti, soci e terzi	€ -	€ -	10) Debiti verso iscritti, soci e terzi per le prestazioni dovute	€ -	€ -
3) Crediti verso imprese controllate e collegate	€ -	€ -	- entro l'esercizio successivo	€ -	€ -
4) Crediti verso lo Stato ed altri soggetti pubblici	€ 2.483.111,10	€ 5.623.073,61	- oltre l'esercizio successivo	€ -	€ -
- entro l'esercizio successivo	€ 2.483.111,10	€ 5.183.052,33	11) Debiti verso lo Stato e altri soggetti pubblici	€ 28.200,00	€ 28.200,00
- oltre l'esercizio successivo	€ -	€ 440.021,28	- entro l'esercizio successivo	€ 28.200,00	€ 28.200,00
4 bis) Crediti tributari	€ 3.983.352,82	€ 3.618.263,27	- oltre l'esercizio successivo	€ -	€ -
- entro l'esercizio successivo	€ 390.462,71	€ 470.374,10	12) Debiti diversi	€ 1.950.020,22	€ 2.929.615,62
- oltre l'esercizio successivo	€ 3.592.890,11	€ 3.147.889,17	- entro l'esercizio successivo	€ 1.950.020,22	€ 2.896.498,43
4 ter) Imposte anticipate	€ -	€ -	- oltre l'esercizio successivo		€ 33.117,19
5) Crediti verso altri	€ 2.138.664,89	€ 1.995.680,33			
- entro l'esercizio successivo	€ 2.138.664,89	€ 598.704,10			
- oltre l'esercizio successivo	€ -	€ 1.396.976,23			
TOTALE CREDITI	€ 8.987.174,16	€ 11.598.005,65	TOTALE DEBITI	€ 8.082.688,99	€ 11.603.998,77

ENTE TEATRALE ITALIANO
Stato Patrimoniale 2007

ATTIVITA'	2007	2006	PASSIVITA'	2007	2006
III) ATTIVITA' FINANZIARIE CHE NON COSTITUISCONO IMMOB.NI			E) RATEI E RISCONTI		
1) Partecipazioni in imprese controllate	€ -	€ -	1) Ratei passivi	€ -	€ -
2) Partecipazioni in imprese collegate	€ -	€ -	2) Risconti passivi	€ 865.543,65	€ -
3) Altre partecipazioni	€ -	€ -	3) Aggio su prestiti	€ -	€ -
4) Altri titoli	€ -	€ -	4) riserve tecniche	€ -	€ -
TOTALE ATTIVITA' FINANZIARIE CHE NON COSTITUISCONO IMM.NI	€ -	€ -	TOTALE RATEI E RISCONTI	€ 865.543,65	€ -
IV) DISPONIBILITA' LIQUIDE					
1) Depositi bancari e postali	€ 153.541,83	€ 101.847,37			
2) assegni	€ 223.713,22	€ 150.206,39			
3) denaro e valori in cassa	€ 126.903,16	€ 175.721,38			
TOTALE DISPONIBILITA' LIQUIDE	€ 504.158,21	€ 427.775,14			
TOTALE ATTIVO CIRCOLANTE	€ 9.491.332,37	€ 12.025.780,79			
D) RATEI E RISCONTI			TOTALE STATO PATRIMONIALE PASSIVO	€ 14.396.051,79	€ 16.865.735,89
1) Ratei attivi	€ -	€ -	CONTI D'ORDINE		
2) Risconti attivi	€ 199.648,90	€ 147.981,77	1) Garanzie rilasciate e/o concesse	€ 417.593,30	€ 417.593,30
TOTALE RATEI E RISCONTI	€ 199.648,90	€ 147.981,77			
TOTALE STATO PATRIMONIALE ATTIVO	€ 14.396.051,79	€ 16.865.735,89	TOTALE CONTI D'ORDINE	€ 417.593,30	€ 417.593,30

E.T.I.
ENTE TEATRALE ITALIANO
Il Collegio dei Revisori dei Conti
Il Presidente


E.T.I.
ENTE TEATRALE ITALIANO
Il Presidente


E.T.I.
ENTE TEATRALE ITALIANO
Il Direttore Generale


SITUAZIONE RESIDUI ATTIVI E PASSIVI
AL 31.12.2007

PARTE PRIMA - ENTRATA

CODICE	N.	DENOMINAZIONE	TOTALE RESIDUI AL 31/12/2007	ANNO 2007	ANNI PRECEDENTI
TITOLO I - ENTRATE CORRENTI					
ENTRATE CONTRIBUTIVE					
CATEGORIA 1					
1.1.1.		ALIQUOTE CONTRIBUTIVE A CARICO DEI DATORI DI LAVORO E/O DEGLI ISCRITTI			
			TOTALE CAT. 1	0,00	0,00
CATEGORIA 2					
1.1.2.		QUOTA PARTECIPAZIONE DEGLI ISCRITTI ALL'ONER DI SPECIFICHE GESTIONI			
			TOTALE CAT. 2	0,00	0,00
TOTALE AGGREGATO 1.1 ENTRATE CONTRIBUTIVE			0,00	0,00	0,00
ENTRATE DERIVANTI DA TRASFERIMENTI CORRENTI					
CATEGORIA 1					
1.2.1.		TRASFERIMENTI DA PARTE DELLO STATO			
1.2.1.001.	1	Contributi ordinari a carico dello Stato per la prosa e la danza	85.912,67	0,00	85.912,67
1.2.1.003.	3	Contributi per attività istituzionali particolari	377.200,00	340.000,00	37.200,00
1.2.1.004.	4	Contributi aree disagiate			
1.2.1.005.	5	Contributi Unione Europea			
			TOTALE CAT. 1	463.112,67	123.112,67
CATEGORIA 2					
1.2.2.		TRASFERIMENTI DA PARTE DELLE REGIONI			
1.2.2.001.	6	Contributi dalle Regioni	1.272.500,00	1.072.500,00	200.000,00
			TOTALE CAT. 2	1.272.500,00	200.000,00
CATEGORIA 3					
1.2.3.		TRASFERIMENTI DA COMUNI E PROVINCE			
1.2.3.001.	7	Contributi da Comuni e province	180.080,00	130.080,00	50.000,00
			TOTALE CAT. 3	180.080,00	50.000,00
CATEGORIA 4					
TRASFERIMENTI DA ALTRI ENTI DEL SETTORE PUBBLICO E PRIVATO					
1.2.4.		Contributi vari	595.644,68	327.500,00	268.144,68
1.2.4.001.	8		1.500.000,00	0,00	1.500.000,00
1.2.4.002.	12	Contributi provenienti da ARCUS	2.095.644,68	327.500,00	1.768.144,68
			TOTALE CAT. 4	4.011.337,35	1.870.080,00
TOTALE AGGREGATO 1.2 ENTR. DERIV. DA TRASFERIM. CORRENTI			4.011.337,35	1.870.080,00	2.141.257,35
ALTRE ENTRATE					
CATEGORIA 1					
ENTRATE DERIVANTI DALLA VENDITA DI BENI E PRESTAZIONI DI SERVIZI					
1.3.1.001.	9	Ricavi dalla vendita di pubblicazioni	0,00	0,00	0,00

SITUAZIONE RESIDUI ATTIVI E PASSIVI
AL 31.12.2007

CODICE	N.	DENOMINAZIONE	TOTALE RESIDUI AL 31/12/2007	ANNO 2007	ANNI PRECEDENTI
1.3.1.002.	11	Proventi derivanti dalla prestazione di servizi	71.166,66	12.500,00	58.666,66
1.3.1.003.	13	Realizzi per cessione materiale fuori uso	0,00	0,00	0,00
1.3.1.004.	10	Proventi, incassi e altre entrate teatri gestiti	303.205,95	209.813,25	93.392,70
1.3.1.005.	17	Proventi attività decentrate circuiti	0,00	0,00	0,00
TOTALE CAT. 1			374.372,61	222.313,25	152.059,36
CATEGORIA 2 REDDITI E PROVENTI PATRIMONIALI					
1.3.2.001.	26	Affitti di immobili	16.940,43	0,00	16.940,43
1.3.2.002.	27	Interessi e premi su titoli a reddito fisso			
1.3.2.003.	28	Dividendi ed altri proventi su titoli az.ri e partecipazioni			
1.3.2.004.	29	Interessi attivi su mutui,dep.,conti corr. e crediti v/Erario	1.318.477,16	85.905,35	1.232.571,81
TOTALE CAT. 2			1.335.417,59	85.905,35	1.249.512,24
CATEGORIA 3 POSTE CORRETTIVE E COMPENSATIVE DI SPESE CORRENTI					
1.3.3.001.	34	Recuperi e rimborsi diversi	129.138,98	114.033,05	15.105,93
1.3.2.002.	35	Credito Irap 2002			
TOTALE CAT. 3			129.138,98	114.033,05	15.105,93
CATEGORIA 4 ENTRATE NON CLASSIFIC. LI IN ALTRE VOCI					
1.3.4.001.	36	Entrate eventuali	0,00	0,00	0,00
TOTALE CAT. 4			0,00	0,00	0,00
TOTALE AGGREGATO 1.3 ALTRE ENTRATE			1.838.929,18	422.251,65	1.416.677,53
TOTALE TITOLO I - ENTRATE CORRENTI			5.850.266,53	2.292.331,65	3.557.934,88
TITOLO II - ENTRATE IN CONTO CAPITALE ENTRATE PER ALIENAZIONE BENI PATRIMON. LI E RISCOSSIONE DI CREDITI					
CATEGORIA 1 ALIENAZIONI DI IMMOBILI E DIRITTI REALI					
TOTALE CAT. 1			_____		
CATEGORIA 2 ALIENAZIONE DI IMMOBILIZZ. NI TECNICHE					
2.1.1.001.	38	Alienaz. ni di immobili, impianti, attrezz. e macch.			
TOTALE CAT. 2			_____		
CATEGORIA 3 REALIZZO DI VALORI MOBILIARI					
2.1.3.001.	40	Cessioni di partecipazioni azionarie			
2.1.3.002.	41	Cessione di conferimenti e quote in altri Enti			
2.1.3.003.	42	Realizzi di titoli emessi o garantiti dallo Stato			
2.1.3.004.	43	Realizzi di obbligazioni e cartelle fondiarie			
2.1.3.005.	44	Riscossioni di buoni postali			
2.1.3.006.	45	Riscossione di altri titoli di credito			
TOTALE CAT. 3			_____		

SITUAZIONE RESIDUI ATTIVI E PASSIVI
AL 31.12.2007

CODICE	N.	DENOMINAZIONE	TOTALE RESIDUI AL 31/12/2007	ANNO 2007	ANNI PRECEDENTI
CATEGORIA 4					
RISCOSSIONE DI CREDITI					
2.1.4.001.	48	Prelevamenti di depositi bancari			
2.1.4.002.	49	Riscossioni di mutui a medio e lungo termine			
2.1.4.003.	50	Incassi di annualità e semestralità scontate a terzi			
2.1.4.004.	51	Riscossioni di prestiti e anticipazioni a breve termine			
2.1.4.005.	52	Ritiro di depositi a cauzione presso terzi	222.667,51	54.790,70	167.876,81
2.1.4.006.	53	Riscossioni di crediti diversi			
2.1.4.007.	54	Riscossioni INA per polizze personale cessato dal servizio			
			TOTALE CAT. 4	222.667,51	54.790,70
TOT. AGGR. 2.1 ENTR. PER ALIEN. BENI PATRIM. E RISCOS. DI CRED.			222.667,51	54.790,70	167.876,81
ENTRATE DERIVANTI DA TRASF. IN CONTO CAPITALE					
CATEGORIA 1					
TRASFERIMENTI DALLO STATO					
2.2.1.001.			TOTALE CAT. 1		
CATEGORIA 2					
TRASFERIMENTI DALLE REGIONI					
2.2.2.001.	56		440.021,28	0,00	440.021,28
			TOTALE CAT. 2	440.021,28	440.021,28
CATEGORIA 3					
TRASFERIMENTI DA COMUNI E PROVINCE					
2.2.3.001.			TOTALE CAT. 3		
CATEGORIA 4					
TRASFERIMENTI DA ALTRI ENTI DEL SETT. PUBBLICO					
2.2.4.001.	58	Trasferimenti da altri Enti	29.232,76	0,00	29.232,76
			TOTALE CAT. 4	29.232,76	29.232,76
TOT. AGGR. 2.2 ENTRATE DERIV. DA TRASFER. IN C/ CAPITALE			469.254,04	0,00	469.254,04
ACCENSIONE DI PRESTITI					
CATEGORIA 19					
ASSUNZIONE DI MUTUI					
2.3.1.001.	59	Assunzione di mutui	TOTALE CAT. 19		
CATEGORIA 20					
ASSUNZIONE DI ALTRI DEBITI FINANZIARI					
2.3.2.001.	60	Anticipazioni Tesoreria			
2.3.2.002.	61	Depositi cauzionali di terzi			
2.3.2.003.	61ter	Fondo garanzia prestiti al personale			
			TOTALE CAT. 20		
CATEGORIA 21					
EMISSIONE DI OBBLIGAZIONI					
2.3.3.001.					

SITUAZIONE RESIDUI ATTIVI E PASSIVI
AL 31.12.2007

CODICE	N.	DENOMINAZIONE	TOTALE RESIDUI AL 31/12/2007	ANNO 2007	ANNI PRECEDENTI
TOT. AGGR. 2.3 ACCENSIONE DI PRESTITI			0,00	0,00	0,00
TOTALE TITOLO II - ENTRATE IN CONTO CAPITALE			691.921,55	54.790,70	637.130,85
TITOLO IV PARTITE DI GIRO CATEGORIA 1 ENTRATE AVENTI NATURA DI PARTITA DI GIRO					
4.1.1.001.	62	Ritenute erariali	45.132,23	1.312,78	43.819,45
4.1.1.002.	63	Ritenute previdenziali e assistenziali	6.200,66	0,00	6.200,66
4.1.1.003.	64	Ritenute diverse			
4.1.1.004.	65	Trattenute per conto terzi	0,00	0,00	0,00
4.1.1.005.	66	Rimborsi di somme pagate per conto di terzi	105.993,65	14.998,59	90.995,06
4.1.1.006.	67	Partite in sospeso	1.780.831,01	925.679,03	855.151,98
4.1.1.007.	68	IVA su introiti	2.619.743,43	319.412,64	2.300.330,79
4.1.1.008.	69	Imposte e tasse estero	0,00	0,00	0,00
4.1.1.009.	70	Entrate da incassi biglietteria e abbonamenti teatri gestiti c/compagnie	1.182,03	1.182,03	0,00
4.1.1.010.	71	Entrate da recupero compagnie spese VV.FF. teatri gestiti	12.800,26	11.538,59	1.261,67
TOTALE CAT. 1			4.571.883,27	1.274.123,66	3.297.759,61
TOTALE TITOLO IV			4.571.883,27	1.274.123,66	3.297.759,61
RIEPILOGO DEI TITOLI					
TITOLO I			5.850.266,53	2.292.331,65	3.557.934,88
TITOLO II			691.921,55	54.790,70	637.130,85
TITOLO III			0,00	0,00	0,00
TITOLO IV			4.571.883,27	1.274.123,66	3.297.759,61
TOTALE DELLE ENTRATE			11.114.071,35	3.621.246,01	7.492.825,34
PARTE SECONDA - SPESA TITOLO I - SPESE CORRENTI FUNZIONAMENTO CATEGORIA 1 SPESE PER GLI ORGANI DELL'ENTE					
1.1.1.001.	1	Assegni ed indennità alla Presidenza	0,00		0,00
1.1.1.002.	2	Compensi, indennità e rimb ai componenti Organi Collegiali di Amm.ne	0,00		0,00
1.1.1.003.	3	Compensi, indennità e rimb ai componenti Collegio Revisori	11.164,16	11.164,16	0,00
1.1.1.004.	4	Spese di viaggi organi collegiali	1.149,90	1.149,90	0,00
TOTALE CAT. 1			12.314,06	12.314,06	0,00
CATEGORIA 2 ONERI PER IL PERSONALE IN ATTIVITA' DI SERVIZIO					
1.1.2.001.	7	Stipendi ed altri assegni fissi al personale parastato e teatri	62.214,39	62.214,39	0,00
1.1.2.002.	7bis	Indennità di Ente (Parastato)	0,00	0,00	0,00
1.1.2.003.	18	Fondo miglioramento Enti art. 12 DPR 43/90	83.726,64	83.726,64	0,00
1.1.2.004.		Altre Indennità	0,00	0,00	0,00
1.1.2.005.	8	Compensi per lavoro straordinario teatri	38.935,35	38.935,35	0,00
1.1.2.006.	9	Indennità e rimb. spese trasporto per missioni all'interno	3.606,26	3.606,26	

SITUAZIONE RESIDUI ATTIVI E PASSIVI
AL 31.12.2007

CODICE	N.	DENOMINAZIONE	TOTALE RESIDUI AL 31/12/2007	ANNO 2007	ANNI PRECEDENTI
1.1.2.007.	10	Indennità e rimb. spese trasporto per missioni all'estero	1.178,99	1.178,99	
1.1.2.008.		Indennità e rimb. spese trasporto per trasferimenti	0,00	0,00	
1.1.2.009.	12	Oneri previd.li ed assistenziali a carico dell'ente	178.605,24	178.605,24	
1.1.2.010.	13	Altri oneri a carico dell'Ente	0,00	0,00	
1.1.2.011.	14	Corsi per il personale e partec.ne a spese per corsi indetti da Enti, Istituz. Ed Ammin. Varie	93.771,99	25.000,00	68.771,99
1.1.2.012.	11	Personale di terzi presso l'ente	0,00	0,00	
1.1.2.013.	15	Oneri art. 59 DPR 509/79	4.296,23	4.296,23	0,00
1.1.2.014.	16	Fondo retribuzione posizione e risultato dirigenti	32.931,77	32.931,77	0,00
1.1.2.015.	19	INA per polizze personale	11.882,99	11.882,99	0,00
1.1.2.016.	19bis	Uscite per prestazioni sostitutive di mensa	32.560,94	32.560,94	0,00
1.1.2.017.	19ter	Uscite per comitato pari opportunità	0,00	0,00	0,00
1.1.2.018.	17	Fondo retribuzione posizione e risultato Direttore Generale	33.916,66	33.916,66	0,00
TOTALE CAT. 2			577.627,45	508.855,46	68.771,99
CATEGORIA 3					
SPESE PER L'ACQUIS.NE DI BENI DI CONS. E DI SERV.					
1.1.3.001.	20	Acquisto di libri,riviste,giornali ed altre pubblicazioni	2.066,10	2.066,10	0,00
1.1.3.002.	21	Acquisto materiali di consumo e noleggio materiale tecnico	17.849,55	17.554,35	295,20
1.1.3.003.	22	Spese di rappresentanza	202,80	202,80	0,00
1.1.3.004.	23	Spese per il funzionamento di commissioni, comitati ecc.	0,00	0,00	0,00
1.1.3.005.	24	Spese per accertamenti sanitari	0,00	0,00	0,00
1.1.3.006.	40	Uscite per pulizia uffici	35.352,00	35.352,00	0,00
1.1.3.007.	41	Uscite per servizi informatici	19.938,33	19.088,75	849,58
1.1.3.008.	25	Uscite per cure,ricoveri e protesi	0,00	0,00	0,00
1.1.3.009.	26	Acquisto vestiario e divise	2.787,00	2.787,00	0,00
1.1.3.010.	27	Fitto locali D.G. ETI	24.428,69	1.496,71	22.931,98
1.1.3.011.	28	Manutenzione,riparazione,adattamento locali e relativi importi	33.273,05	33.273,05	0,00
1.1.3.012.	29	Spese postali,telefoniche e telegrafiche	16.592,99	16.589,49	3,50
1.1.3.013.	30	Spese per studi,indagini e rilevazioni	0,00	0,00	0,00
1.1.3.014.	31	Spese per l'organiz. e la partec.ne a convegni,congressi, mostre ed altre manifestazioni	0,00	0,00	0,00
1.1.3.015.	32	Spese per concorsi	0,00	0,00	0,00
1.1.3.016.	33	Manutenzione,noleggio ed esercizio di mezzi di trasporto	20,97	20,97	0,00
1.1.3.017.	34	Canoni d'acqua	4.267,40	4.247,12	20,28
1.1.3.018.	35	Spesa p/energia elettrica per illuminazione	37.130,67	37.130,67	0,00
1.1.3.019.	36	Combustibili ed en. elettrica per riscaldamento e spese per la conduz.ne degli imp tecnici	24.210,25	24.210,25	0,00
1.1.3.020.	37	Onorari e compensi p/speciali incarichi	5.816,90	2.540,00	3.276,90
1.1.3.021.	38	Trasporti e facchinaggio	1.132,44	1.132,44	0,00
1.1.3.022.	39	Premi di assicurazione	0,00	0,00	0,00
1.1.3.023.	43	Minute e varie	2.074,04	2.063,88	10,16
1.1.3.024.	42	Spese ass. sindacale AGIS personale CCNL	16.550,32	8.650,00	7.900,32
TOTALE CAT. 3			243.693,50	208.405,58	35.287,92
TOTALE AGGREGATO 1.1 FUNZIONAMENTO			833.635,01	729.575,10	104.059,91
INTERVENTI DIVERSI					
CATEGORIA 1					
USCITE PER PRESTAZIONI ISTITUZIONALI					
1.2.1.001.	44	Spese teatri gestiti	596.768,33	518.414,71	78.353,62
1.2.1.002.	44bis	Spese per vigilanza antincendio	33.350,71	33.350,71	0,00
1.2.1.003.	50	Attività di danza	490.000,00	490.000,00	0,00
1.2.1.004.	51	Attività di promozione nei territori	1.408.998,59	1.213.370,34	195.628,25
1.2.1.005.	52	I premi	27.788,00	27.788,00	0,00
1.2.1.006.	53	Editoria	16.035,42	16.035,42	0,00
1.2.1.007.	54	Drammaturgia	0,00	0,00	0,00

SITUAZIONE RESIDUI ATTIVI E PASSIVI
AL 31.12.2007

CODICE	N.	DENOMINAZIONE	TOTALE RESIDUI AL 31/12/2007	ANNO 2007	ANNI PRECEDENTI
1.2.1.008.	56	Programmi Unione Europea	0,00	0,00	0,00
1.2.1.009.	57	Interventi di promozione in Italia (Ricerca)	0,00	0,00	0,00
1.2.1.010.	58	Interventi di programmazione in Italia (Circuiti)	0,00	0,00	0,00
1.2.1.011.	60	Teatroteca-Emeroteca	22.281,93	18.616,00	3.665,93
1.2.1.012.	61	Progetto aree disagiate	0,00	0,00	0,00
1.2.1.013.	62	Progetti internazionali	618.686,74	613.346,01	5.340,73
1.2.1.014.	63	Altre iniziative culturali	372.161,11	310.075,33	62.085,78
1.2.1.015.	64	Biblioteca "Alfonso Spadoni"	112.901,87	0,00	112.901,87
1.2.1.016.	65	Teatro e carcere	0,00	0,00	0,00
1.2.1.017.	59	Comunicazione, promozione e pubblicità	383.611,75	379.775,11	3.836,64
1.2.1.018.	49	Attività culturali teatri	199.497,90	199.497,90	0,00
1.2.1.019.	55	Progetto Teatri Metropolitan	53.690,97	50.546,89	3.144,08
TOTALE CAT. 1			4.335.773,32	3.870.816,42	464.956,90
CATEGORIA 2					
TRASFERIMENTI PASSIVI					
1.2.2.001.	66	Trasferimenti passivi per interventi di promozione (Ricerca e Ragazzi)	0,00	0,00	0,00
1.2.2.002.	67	Trasferimenti passivi per interventi di programmazione	0,00	0,00	0,00
1.2.2.003.		A comuni e province	0,00		
1.2.2.004.		Ad altri enti del settore pubblico	0,00		
1.2.2.005.		Altri trasferimenti passivi	0,00		
1.2.2.006.	67bis	Trasf. passivi per interv. di programmazione e promoz. All'estero	41.000,00	41.000,00	0,00
1.2.2.007.	66bis	Trasferimenti passivi per attività di danza	0,00	0,00	0,00
TOTALE CAT. 2			41.000,00	41.000,00	0,00
CATEGORIA 3					
ONERI FINANZIARI					
1.2.3.001.	68	Interessi passivi su anticipazioni bancarie	419.761,35	261.896,49	157.864,86
1.2.3.002.	69	Spese e commissioni bancarie	94,25	94,25	0,00
1.2.3.003.	71	Remunerazione al capitale	2.500,00	2.500,00	0,00
1.2.3.004.	72	Arrotondamenti IRPEF	0,66	0,66	0,00
TOTALE CAT. 3			422.356,26	264.491,40	157.864,86
CATEGORIA 4					
ONERI TRIBUTARI					
1.2.4.001.	77	Imposte,tasse e tributi vari	25.027,73	25.027,73	0,00
TOTALE CAT. 4			25.027,73	25.027,73	0,00
CATEGORIA 5					
POSTE CORRETTIVE E COMP.VE DI ENTRATE CORRENTI					
1.2.5.001.	79	Restituzioni e rimborsi diversi	0,00	0,00	0,00
TOTALE CAT. 5			0,00	0,00	0,00
CATEGORIA 6					
SPESE NON CLASSIFICABILI IN ALTRE VOCI					
1.2.6.001.	81	Uscite per liti,arbitraggi, risarcimenti ed accessori	75.000,00	74.000,00	1.000,00
1.2.6.002.	85	Fondo speciale per i rinnovi contrattuali in corso	0,00	0,00	0,00
1.2.6.003.	83	Oneri vari e straordinari	53.498,00	53.498,00	0,00
1.2.6.004.	84	Uscite di realizzo entrate	33.000,00	25.000,00	8.000,00
1.2.6.005.	82	Fondi di riserva	0,00	0,00	0,00
1.2.6.006.	86	Fondo comma 63 art. 1 L. 266/2005 (Finanziaria 2006)	28.200,00	28.200,00	0,00
TOTALE CAT. 6			189.698,00	180.698,00	9.000,00

SITUAZIONE RESIDUI ATTIVI E PASSIVI
AL 31.12.2007

CODICE	N.	DENOMINAZIONE	TOTALE RESIDUI AL 31/12/2007	ANNO 2007	ANNI PRECEDENTI
TOTALE AGGREGATO 1.2 INTERVENTI DIVERSI			5.013.855,31	4.382.033,55	631.821,76
TOTALE TITOLO I E SPESE CORRENTI			5.847.490,32	5.111.608,65	735.881,67
INVESTIMENTI					
CATEGORIA 1					
ACQUISIZIONE DI BENI DI USO DUREVOLE ED OPERE IMMOBILIARI					
2.1.1.001.	88	Acquisti Immobili	0,00	0,00	0,00
2.1.1.002.	89	Ricostruzioni, ripristini e trasformazioni di immobili	0,00	0,00	0,00
2.1.1.003.	90	Spese per costruzioni in corso	0,00	0,00	0,00
2.1.1.004.	91	Acquisti diritti reali	0,00	0,00	0,00
2.1.1.005.	92	Immobilitazioni Immateriali	26.220,00	26.220,00	0,00
TOTALE CAT. 1			26.220,00	26.220,00	0,00
CATEGORIA 2					
ACQUISIZIONE DI IMMOBILIZZAZIONI TECNICHE					
2.1.2.001.	94	Acquisti di impianti, attrezzature e macchinari	0,00	0,00	0,00
2.1.2.002.	95	Ripristini e trasform. ni e manut. ne straord. Imp., attrezz. e macch. (manut. str. Teatri propr)	1.753.677,18	0,00	1.753.677,18
2.1.2.003.	96	Acquisti di automezzi	0,00	0,00	0,00
2.1.2.004.	97	Grandi manutenzioni di automezzi	0,00	0,00	0,00
2.1.2.005.	98	Acquisti di mobili e macchine di ufficio	31.434,15	26.330,67	5.103,48
TOTALE CAT. 2			1.785.111,33	26.330,67	1.758.780,66
CATEGORIA 3					
PARTECIPAZIONI E ACQUISTO DI VALORI MOBILIARI					
2.1.3.001.	101	Sottoscrizione e acquisti di partecipazioni azionarie	0,00	0,00	0,00
2.1.3.002.	102	Conferimenti e quote partecipazione al patrimonio di altri Enti	0,00	0,00	0,00
2.1.3.003.	103	Acquisto titoli emessi o garantiti dallo Stato ed assimilati	0,00	0,00	0,00
2.1.3.004.	104	Depositi in buoni postali	0,00	0,00	0,00
2.1.3.005.	105	Acquisto di altri titoli di credito	0,00	0,00	0,00
TOTALE CAT. 3			0,00	0,00	0,00
CATEGORIA 4					
CONCESSIONI DI CREDITI ED ANTICIPAZIONI					
2.1.4.001.	109	Concessione di mutui a medio e lungo termine	0,00	0,00	0,00
2.1.4.002.	110	Sconti a terzi di annualità, semestralità ecc.	0,00	0,00	0,00
2.1.4.003.	111	Concessione di prestiti ed anticipazioni a breve termine	0,00	0,00	0,00
2.1.4.004.	112	Anticipazioni alle gestioni autonome	0,00	0,00	0,00
2.1.4.005.	113	Depositi a cauzione	0,00	0,00	0,00
2.1.4.006.	114	Concessioni di crediti diversi	0,00	0,00	0,00
TOTALE CAT. 4			0,00	0,00	0,00
CATEGORIA 5					
INDENNITA' ANZ.TA' E SIMILARI AL PERS.LE CESSATO SERV.					

SITUAZIONE RESIDUI ATTIVI E PASSIVI
AL 31.12.2007

CODICE	N.	DENOMINAZIONE	TOTALE RESIDUI AL 31/12/2007	ANNO 2007	ANNI PRECEDENTI
2.1.5.001.	118	Indennità anzianità e similari al personale cessato servizio	95.696,10	34.830,52	60.865,58
TOTALE CAT. 5			95.696,10	34.830,52	60.865,58
TOTALE AGGREGATO 2.1 INVESTIMENTI			1.907.027,43	87.381,19	1.819.646,24
ONERI COMUNI					
CATEGORIA 1					
RIMBORSI DI MUTUI					
2.2.1.001.	120	Rimborsi di mutui			
TOTALE CAT. 1					
CATEGORIA 2					
RIMBORSI PASSIVI					
2.2.2.001.	122	Rimborsi di anticipazioni passive			
TOTALE CAT. 2					
CATEGORIA 3					
RIMBORSI DI OBBLIGAZIONI					
2.2.3.001.		Rimborsi di obbligazioni			
TOTALE CAT. 3					
CATEGORIA 4					
RESTITUZIONI ALLE GESTIONI AUTONOME DI ANTICIPAZIONI					
2.2.4.001.		Restituzioni alle gestioni autonome di anticipazioni			
TOTALE CAT. 4					
CATEGORIA 5					
ESTINZIONE DI DEBITI DIVERSI					
2.2.5.001.	125	Rimborso depositi cauzionali diversi	0,00	0,00	0,00
2.2.5.002.	126	Utilizzo fondo garanzia prestiti al personale	0,00	0,00	0,00
TOTALE CAT. 5			0,00	0,00	0,00
TOTALE AGGREGATO 2.2 ONERI COMUNI			0,00	0,00	0,00
TOTALE TITOLO II - USCITE IN CONTO CAPITALE			1.907.027,43	87.381,19	1.819.646,24

TITOLO IV					
PARTITE DI GIRO					
CATEGORIA 21					
SPESE AVENTI NATURA DI PARTITE DI GIRO					
4.1.1.001.	127	Ritenute erariali	159.718,93	155.695,28	4.023,65
4.1.1.002.	128	Ritenute previdenziali ed assistenziali	66.177,21	66.098,98	78,23

SITUAZIONE RESIDUI ATTIVI E PASSIVI
AL 31.12.2007

CODICE	N.	DENOMINAZIONE	TOTALE RESIDUI AL 31/12/2007	ANNO 2007	ANNI PRECEDENTI
4.1.1.003.	129	Ritenute diverse	0,00	0,00	0,00
4.1.1.004.	130	Trattenute a favore di terzi	21.309,28	18.192,97	3.116,31
4.1.1.005.	131	Somme pagate per conto di terzi	616,15	616,15	0,00
4.1.1.006.	132	Partite in conto sospesi	1.274.942,28	1.167.278,32	107.663,96
4.1.1.007.	133	Iva su acquisti	150.635,87	144.875,31	5.760,56
4.1.1.008.	134	Imposte e tasse estero	0,00	0,00	0,00
4.1.1.009.	135	Uscite per spettanze compagnie da incassi biglietteria e abbonamenti teatri gestiti	151.882,41	151.882,41	0,00
4.1.1.010.	136	Uscite teatri gestiti per spese VV.FF. c/compagnie	14.999,29	14.999,29	0,00
TOTALE CAT. 21			1.840.281,42	1.719.638,71	120.642,71
TOTALE TITOLO IV			1.840.281,42	1.719.638,71	120.642,71
RIEPILOGO DEI TITOLI					
TITOLO I			5.847.490,32	5.111.608,65	735.881,67
TITOLO II			1.907.027,43	87.381,19	1.819.646,24
TITOLO IV			1.840.281,42	1.719.638,71	120.642,71
TOTALE DELLE USCITE			9.594.799,17	6.918.628,55	2.676.170,62