

PREMESSA

Il Conto consuntivo per l'esercizio finanziario 2007 è redatto in modo conforme al Titolo VI – Sezione IV del Regolamento di organizzazione e funzionamento dell'ENEA, emanato con decreto 31 marzo 2006, n. 165 dall'allora Ministero delle attività produttive e, pertanto, si compone di:

- il Conto del bilancio, che comprende la situazione amministrativa;
- lo Stato patrimoniale;
- il Conto economico;
- la Nota integrativa.

Il Conto consuntivo è accompagnato dalla situazione dei residui, predisposta in applicazione dell'articolo 80 del citato Regolamento di organizzazione e funzionamento ed in coerenza con l'articolo 40 del D.P.R. n. 97/2003, espressamente richiamato nel predetto articolo 40.

Nella redazione del Conto consuntivo 2007 sono stati utilizzati per la prima volta gli schemi allegati al D.P.R. n. 97/2003; ne consegue che i dati riferiti all'esercizio 2006 pervengono da una riclassificazione del relativo Conto economico e Stato patrimoniale e da una ripartizione delle voci del pertinente Rendiconto finanziario per Centri di responsabilità.

E' evidente che tale ripartizione risente dell'assenza di una gestione finanziaria 2006 per Centri di responsabilità, che può essere causa di qualche imprecisione nel riporto, rispetto all'effettiva situazione verificatasi nel medesimo esercizio.



SINTESI DEL BILANCIO DI PREVISIONE 2007**Previsione iniziale**

Il Bilancio di previsione per l'esercizio finanziario 2007, approvato dal Commissario Straordinario in data 22 dicembre 2006 con Ordinanza n. 58/2006-C.S., è sintetizzabile come segue.

Per la parte di competenza:

		Attività tecnico-scientifiche	Altre
Entrate dell'esercizio	314.260	62.589	251.671
Spese dell'esercizio	364.521	118.711	245.810
Sbilancio	50.261	-56.122	5.861

Il pareggio del bilancio è assicurato dall'avanzo di amministrazione per un ammontare di 50.261 migliaia di euro, al netto della parte relativa al fondo per i C.C.N.L. 2002-2005 e 1998-2001 di 30.000 migliaia di euro e dei fondi e degli accantonamenti dell'esercizio di 20.164 migliaia di euro.


Con riferimento ai programmi di attività tecnico-scientifici (attività programmatiche) sia essi finanziati da enti terzi che autonomi dell'ENEA, il quadro delle entrate e delle uscite è il seguente:

Entrate dell'esercizio	62.589
Avanzo di amministrazione vincolato all'esecuzione dei programmi oggetto di finanziamento	16.209
Totale entrate	78.798

Spese per interventi straordinari nei Centri	1.500
Spese direttamente connesse all'esecuzione dei programmi oggetto di finanziamento	86.298
Spese per programmi di ricerca autonomi dell'Ente ed altre spese funzionali alle attività programmatiche non finanziate da commesse	30.913
Totale spese	118.711

Differenza tra entrate e spese	-39.913
---------------------------------------	----------------

Quindi, per la copertura delle maggiori spese relative alle attività programmatiche, è fatto ricorso ad una parte dell'avanzo di amministrazione, in quanto le restanti entrate, pari a 251.671 migliaia di euro, sono appena sufficienti per assicurare la copertura delle spese di funzionamento, in senso stretto, e quelle per il personale. Le medesime entrate, invece, risultano insufficienti per dare copertura alle altre spese di funzionamento non coperte



commesse esterne, strettamente funzionali alle attività programmatiche e da considerare obbligatorie nel contesto ENEA, quali: biblioteca, servizi di radioprotezione, stabulario, gas tecnici, energia necessaria al funzionamento dei laboratori e degli impianti ed all'effettuazione delle prove sperimentali che in essi di svolgono, ecc..

Per la parte di cassa:

Fondo iniziale di cassa	50.185	
Incassi dell'esercizio	282.671	
	Totale	332.856

Pagamenti	329.856	
Fondo di riserva	3.000	
	Totale	332.856

L'importo riferito ai pagamenti comprende, tra l'altro, l'erogazione degli arretrati contrattuali da soddisfare attraverso l'utilizzo di una buona parte del fondo di cassa.

Elementi significativi per l'Assestamento del Bilancio di previsione 2007

Effetti della Legge Finanziaria e di altri provvedimenti legislativi sul Bilancio di previsione 2007

L'elaborazione del Bilancio di previsione 2007 è avvenuta quando il testo della legge finanziaria 2007 era in fase di discussione per l'iter approvativo e quindi ancora soggetto a continui cambiamenti.


Le indicazioni che allora pervenivano dal testo della legge finanziaria riguardavano il solo ammontare del contributo ordinario dello Stato per ENEA, previsto in 196.000 migliaia di euro.

Inoltre, in applicazione dell'articolo 22, comma 2 del decreto legge 4 luglio 2006 n. 223, l'ENEA doveva procedere alla riduzione dei consumi intermedi sugli stanziamenti 2006 ed al versamento del corrispondente importo all'entrata del bilancio dello Stato entro il 30 giugno 2007, importo determinato ed accantonato per 10.361 migliaia di euro.

Il testo definitivo della legge finanziaria 2007, circa le sue implicazioni per l'ENEA, ha invece stabilito:

- un diverso contributo ordinario dello Stato, in termini di competenza e di cassa, ridotto a 194.460 migliaia di euro;
- l'accantonamento per gli anni 2007, 2008 e 2009 e la resa indisponibile di una quota delle dotazioni delle unità previsionali di base iscritte nel bilancio dello Stato, con conseguente riduzione delle dotazioni relative alle autorizzazioni di spesa di cui alla Tabella C allegata alla medesima legge finanziaria, i cui effetti per ENEA hanno comportato una riduzione del contributo ordinario di 24.638 migliaia di euro (articolo 1, commi 507 e 509).

In merito a tale ultima disposizione, nel corso dell'esercizio è intervenuto il decreto legge 2 luglio 2007 n. 81, riguardante disposizioni urgenti in materia finanziaria, che all'articolo 7 comma 2, ha reso disponibile per l'ENEA, per l'anno 2007, le somme in precedenza accantonate.



Inoltre, in applicazione all'articolo 4, comma 2 del citato decreto legge, è annullato il versamento al bilancio dello Stato degli importi riferiti alla riduzione dei consumi intermedi. Il mancato versamento dell'importo in precedenza stanziato di 10.361 migliaia di euro ha consentito, da una parte, di destinare le risorse per la costituzione del fondo per l'anno 2007 del rinnovo del C.C.N.L. 2006-2009 e, dall'altra, di incrementare per 1.140 migliaia di euro le spese di funzionamento per sopperire alla loro drastica riduzione dei consumi intermedi operata nel Bilancio di previsione.

Risultanze del Conto consuntivo 2006

Il Conto consuntivo per l'esercizio finanziario 2006 ha evidenziato un avanzo di amministrazione pari a 153.262 migliaia di euro, di cui 58.697 migliaia di euro vincolati e riferiti per 28.697 migliaia di euro alle attività programmatiche da commesse e 30.000 migliaia di euro alle somme accantonate per i C.C.N.L. 2002-2005 e 1998-2001.

Detto avanzo è risultato di 52.837 migliaia di euro superiore a quello stimato nel Bilancio di previsione, differenza in parte dovuta agli annullamenti dei residui passivi pari a 34.219 migliaia di euro avvenuti con provvedimento del Consiglio di Amministrazione (Delibera n. 8/C.A. del 9 maggio 2007).

Concorrono alla determinazione di tale avanzo 292.281 migliaia di euro di residui attivi, di cui 168.000 migliaia di euro sono rappresentati da crediti verso lo Stato conseguenti al mancato versamento, da parte di quest'ultimo, di quote del contributo ordinario annuale, come conseguenza degli interventi legislativi di finanza pubblica relativi al contenimento della spesa.

L'applicazione all'ENEA della disciplina del sistema di controllo sul fabbisogno finanziario che impone vincoli in merito all'utilizzo dei fondi disponibili in tesoreria e derivanti dal contributo ordinario dello Stato, quali:

- a) l'impossibilità di effettuare prelevamenti per importi superiori a quelli complessivamente risultanti prelevati alla fine del corrispondente bimestre dell'anno precedente, aumentati del 2%;
- b) il limite massimo del contributo erogabile dallo Stato a favore dell'ENEA, corrispondente alla differenza tra il fabbisogno finanziario approvato per l'Ente stesso, annualmente, con decreto del Ministero dell'economia e delle finanze ed il 90% del fondo di cassa disponibile ad inizio esercizio presso la tesoreria pubblica;

ha fatto ritenere che nel medio periodo le condizioni per incassare i residui attivi di cui al contributo ordinario dello Stato sono difficilmente realizzabili.

I residui riferiti al credito verso lo Stato creano una disponibilità di risorse nel bilancio in termini di competenza che, qualora totalmente impiegate, determinerebbero spese non sostenibili nel breve-medio periodo dalla disponibilità di cassa.


Un atteggiamento prudentiale di gestione del bilancio 2007 ha indotto a realizzare una maggiore coerenza tra spese in termini di competenza e entrate in termini di cassa.

Pertanto, l'avanzo di amministrazione utilizzato, rispetto ai 153.262 migliaia di euro disponibili, è stato di 115.171 migliaia di euro, necessari ad assicurare la copertura delle uscite a quelle obbligatorie ed a quelle essenziali per assolvere al minimo gli adempimenti istituzionali dell'Ente.

Altri aspetti rilevanti di ordine gestionale e programmatico per l'Assestamento del Bilancio di previsione 2007

Gli adempimenti posti a carico dell'Ente dalla legge finanziaria in merito alla stabilizzazione del personale precario ha indotto, nelle more della predetta stabilizzazione, al rinnovo dei contratti a tempo determinato che hanno comportato l'incremento delle risorse previste nel Bilancio di previsione.

Inoltre, sempre per il personale, è corso l'obbligo di accantonare le risorse di competenza dell'anno per il rinnovo del C.C.N.L. 2006-2009, risorse valutate in 11.250 migliaia di euro, in



applicazione alle indicazioni derivanti dai provvedimenti legislativi in merito agli importi percentuali di incremento del monte salario per i bienni economici 2006-2007 e 2008-2009. Inoltre, la limitazione delle spese in termini di competenza per vincoli di cassa ha imposto una riflessione anche sulle spese connesse alle attività tecnico-scientifiche, tali da limitarne l'importo da 30.913 a 26.913 migliaia di euro, in particolare per quelle relative allo sviluppo di programmi scientifici autonomi dell'Ente ed alle altre spese funzionali alle attività programmatiche non coperte da commesse esterne. Inoltre, i dati di gestione hanno evidenziato per l'assestamento:

per le entrate:

- un incremento delle entrate diverse da 16.177 a 20.600 migliaia di euro;
- una riduzione delle entrate da commesse da 62.589 a 37.601 migliaia di euro, per un valore di 24.988 migliaia di euro, di cui 11.000 migliaia di euro per le attività contrattuali già stipulate precedenti al 2007 e 13.988 migliaia di euro per le commesse di previsto avvio nel 2007;

per le spese:

- un incremento delle spese di personale da 213.950 migliaia di euro (comprensive anche di 30.000 migliaia di euro quale fondo per arretrati contrattuali) a 218.365 migliaia di euro per far fronte agli adempimenti posti a carico dell'Ente dalla legge finanziaria 2007 in merito alla stabilizzazione del personale precario che ha indotto nelle more di tale stabilizzazione al rinnovo dei contratti a tempo determinato in essere fino al 30.12.2009;
- un incremento delle spese di funzionamento da 61.860 migliaia di euro a 63.000 migliaia di euro per recuperare in minima parte i consumi intermedi a suo tempo forzatamente ridotti e per garantire gli interventi necessari ad una rapida funzionalità del Centro di Bologna per via del trasferimento dei laboratori e del personale a Martiri di Monte Sole a seguito dell'abbandono della sede di Don Fiammelli;
- una riduzione delle spese per attività programmatiche finanziate da commesse esterne da 86.298 a 66.298 migliaia di euro in considerazione delle minori entrate;
- una riduzione delle spese per attività programmatiche finanziate da altre risorse da 30.913 a 26.913 migliaia di euro, sempre in ordine alla necessità di contenere le spese di competenza per vincoli di cassa. Tali ultime risorse si rendono necessarie per far fronte ai programmi a carattere internazionale, ad investimenti per lo sviluppo di competenze interne ed alle spese comunque funzionali alle attività programmatiche non coperte da entrate da commesse.

Previsione definitiva

Le considerazioni prima esposte hanno determinato in assestamento la situazione che viene riportata nelle seguenti Tabelle 1 e 2 in raffronto con la situazione originaria.



**Tabella 1 - Confronto tra Bilancio di previsione e Bilancio di previsione assestato in termini di competenza
(migliaia di euro)**

	Previsione 2007	Assestato 2007	Δ
Entrate			
• Entrate proprie dell'Ente:			
1) contributo ordinario dello Stato	196.000	194.460	-1.540
2) entrate ex legge 183/87	23.494	23.494	0
3) entrate per rimborso spese relativo alla messa a disposizione di beni e personale ed all'erogazione di servizi a programmi speciali (Società SOGIN, Consorzio PNRA)	16.000	16.000	0
4) entrate diverse	16.177	20.600	4.423
Totale entrate proprie	251.671	254.554	2.883
• Entrate programmatiche:			
1) per attività contrattuali già stipulate già avviate precedentemente al 2007	36.044	25.044	-11.000
2) per proposte contrattuali già approvate dai committenti in corso di formalizzazione contrattuale da avviare nel 2007	21.233	10.245	-10.988
3) per proposte contrattuali di prevista approvazione nel 2007	5.312	2.312	-3.000
Totale entrate programmatiche	62.589	37.601	-24.988
TOTALE ENTRATE	314.260	292.155	-22.105
Avanzo di amministrazione:			
• per attività programmatiche da commesse vincolate all'esecuzione delle attività medesime	16.209	28.697	12.488
• funzionamento, personale, cancellazione residui passivi	54.216	94.565	40.349
• Accantonamento CCNL 2002-2005	30.000	30.000	0
Totale Avanzo di amministrazione	100.425	153.262	52.837
TOTALE	414.685	445.417	30.732
Spese			
• Spese di personale (retribuzioni, oneri e arretrati contrattuali)	183.950	218.365 ⁽¹⁾	34.415
• Spese di funzionamento periferico	37.204	38.000 ⁽²⁾	796
• Spese di funzionamento centrale	24.656	25.000 ⁽³⁾	344
Totale spese di funzionamento	245.810	281.365	35.555
• Spese per interventi straordinari nei Centri	1.500	1.500	0
• Spese per attività programmatiche finanziate direttamente da commesse esterne	86.298	66.298	-20.000
• Spese per attività programmatiche non correlate a commesse esterne delle Unità tecnico-scientifiche:	30.913	26.913 ⁽⁴⁾	-4.000
Totale spese programmatiche	118.711	94.711	-24.000
TOTALE SPESE	364.521	376.076	11.555
Fondo speciale per conclusione applicazione istituti contrattuali C.C.N.L. 1998-2001	5.000	5.000	0
Accantonamenti al fondo di riserva per imprevisti ed esigenze a carattere straordinario	4.803	15.000	10.197
Versamento all'entrata del bilancio dello Stato dell'importo riferito alla riduzione dei consumi intermedi per effetto del D.L. 4.7.2006 n. 223	10.361	0	-10.361
Fondo speciale per CCNL 2002-2005 e 1998-2001	30.000	0	-30.000
Fondo speciale per rinnovo CCNL 2006-2009	0	11.250	11.250
Totale fondi	50.164	31.250	-18.914
TOTALE SPESE + FONDI	414.685	407.326	-7.359
Avanzo di amministrazione non utilizzato	0	38.091	38.091
TOTALE	414.685	445.417	30.732

(1) Comprende arretrati contrattuali CCNL 2001-2005

(2) Non comprende circa € 12 ML per servizi direttamente funzionali alle attività tecnico-scientifiche (biblioteche, manutenzione e messa in sicurezza di impianti e laboratori, utenze dedicate, ecc.)

(3) Contiene IRAP per circa € 11,25 ML

(4) Comprende le spese di cui alla nota (2); tale tipologia di spesa (biblioteche escluse) sono state riportate nel 2008 al funzionamento periferico per una loro migliore finalizzazione




Tabella 2 - Confronto tra Bilancio di previsione e Bilancio di previsione assestato in termini di cassa
(migliaia di euro)

Disponibilità	Previsione		Assestato		Δ
Fondo iniziale di cassa		50.185		69.145	18.960
Entrate:					
• Contributo ordinario dello Stato	196.000		194.460		-1.540
• Entrate da legge 183/87	23.494		23.494		0
• Entrate per rimborsi relativi a servizi assicurati a SOGIN	12.000		16.000		4.000
• Entrate diverse	16.177		20.600		4.423
• Entrate da commesse esterne	35.000		38.000		3.000
Totale entrate		282.671		292.554	9.883
Totale disponibilità		332.856		361.699	28.843

Destinazione	Previsione		Assestato		Δ
Spese:					
• Personale (retribuzioni ed oneri correnti)	170.000		167.628		-2.372
• Funzionamento	67.000		68.000		1.000
• Interventi strutturali presso i Centri	8.856		1.500		-7.356
• Attività tecnico-scientifiche	50.000		65.450		15.450
• Arretrati contrattuali	34.000		50.137		16.137
Totale spese		329.856		352.715	22.859
Fondo di riserva		3.000		8.984	5.984
TOTALE		332.856		361.699	28.843



PAGINA BIANCA

CONTO DEL BILANCIO

PAGINA BIANCA

Rendiconto finanziario generale per l'esercizio 2007

ENTRATE

Capitolo	DENOMINAZIONE	Gestione di competenza				Gestione dei residui attivi				Gestione di cassa		Totale dei residui attivi al termine dell'esercizio
		Previsioni definitive	Somme accertate			Residui all'inizio dell'esercizio	Annullamenti	Riscossioni	Rimasti da riscuotere	Previsioni	Riscossioni	
			Riscosso	Rimaste da riscuotere	Totale accertamenti							
AVANZO DI COMPETENZA		116.171.000	0	0	0	0	0	0	0	69.144.734	0	0
ENTRATE CORRENTI												
TRASFERIMENTI DA PARTE DELLO STATO												
005	Contributo Ordinario Dello Stato	194.460.000	194.522.178	0	194.522.178	168.441.646	0	0	168.441.646	194.460.000	194.522.178	168.441.646
Totale Cat. 1		194.460.000	194.522.178	0	194.522.178	168.441.646	0	0	168.441.646	194.460.000	194.522.178	168.441.646
TRASFERIMENTI DA PARTE DI MINISTERI ED ENTI LOCALI O PUBBLICI												
009	Contributo dello Stato per la realizzazione di Grandi Progetti	0	0	0	0	5.164.569	0	0	5.164.569	0	0	5.164.569
010	Contributi E Concorsi Erogati Da Enti Pubblici	49.537.115	52.446.755	11.227.575	63.674.329	62.049.970	293.669	11.818.091	49.938.210	59.835.000	64.264.846	61.165.785
Totale Cat. 2		49.537.115	52.446.755	11.227.575	63.674.329	67.214.539	293.669	11.818.091	55.102.779	59.835.000	64.264.846	66.330.354
FINANZIAMENTI DA PARTE DELL'U.E. E DI ORGANISMI INTERNAZIONALI												
053	Partecip. Enti Internazionali Contratti Assoc. E Ric	10.430.364	6.773.208	3.835.305	10.608.514	9.922.342	217.212	3.048.479	6.656.651	10.000.266	9.821.667	10.491.956
Totale Cat. 3		10.430.364	6.773.208	3.835.305	10.608.514	9.922.342	217.212	3.048.479	6.656.651	10.000.266	9.821.667	10.491.956
ENTRATE PER LA VENDITA DI BENI O PRESTAZIONI DI SERVIZI												
015	Proventi Der. Vendita Pubblicazioni Edite Dall'Ente	0	0	0	0	3.099	0	0	3.099	0	0	3.099
016	Proventi Derivanti Da Prestazione Servizi Tecnici	5.127.521	2.821.946	3.595.390	6.417.336	12.001.656	171.249	1.925.061	9.905.347	5.565.000	4.747.006	13.500.736
017	Proventi Derivanti Da Prestazione Attività Ricerc	0	352.030	1.230.293	1.582.323	10.325.339	50.744	1.702.262	8.572.393	2.220.000	2.054.293	9.802.665
018	Proventi Derivanti Da Cessioni Conoscenze E Brevet	0	5.074	11.142	16.216	179.919	0	8.476	171.443	100.000	13.556	182.594
019	Proventi Der. Certificazioni Cont. Sicur. E Prot. Sani	0	0	0	0	1.534	0	0	1.534	0	0	1.534
020	Realizati Per Cessioni Materiali Fuori Uso	0	500	0	500	0	0	0	0	0	500	0
Totale Cat. 4		5.127.521	3.179.551	4.826.624	8.016.375	22.511.607	221.993	3.635.799	18.653.815	7.885.000	6.815.249	23.490.639
REDDITI E PROVENTI PATRIMONIALI												
030	Affitti Di Immobili	238.000	320.060	29.502	348.562	386.480	0	386.459	21	400.000	706.518	29.524
031	Interessi E Proventi Su Titoli A Rendimento Fisso	0	375.967	0	375.967	4.192	0	4.192	0	0	380.160	0
032	Dividendi E Proventi Su Titoli E Partecipazioni	7.200.000	7.190.625	0	7.190.625	0	0	0	0	5.500.000	7.190.625	0
033	Interessi Attivi Su Depositi C/C E Mutui	0	212	0	212	4.688	0	0	4.688	0	212	4.688
034	Altri Proventi Patrimoniali	3.696.000	2.741.162	0	2.741.162	105.357	0	0	105.357	3.043.000	2.741.162	105.357
035	Interessi Attivi Per Mutui E Prestiti Ai Person.	0	57.228	7	57.235	485	104	32	349	0	57.260	396
Totale Cat. 5		11.134.000	10.685.253	29.509	10.714.763	501.202	104	390.683	110.416	8.943.000	11.075.936	139.925
POSTE CORRETTIVE E COMPENSATIVE DI SPESE CORRENTI												
045	Recuperi E Rimborsi Di Oneri Per Il Personale	4.033.000	1.854.507	1.981.547	3.836.054	6.302.519	0	1.609.273	4.693.246	2.600.000	3.463.780	6.674.793
046	Rimborsi Di Spese Per Mensa E Trasporti	530.000	301.673	0	301.673	0	0	0	0	507.000	301.673	0
047	Rec. E Rimb. Spese Acquisto Beni Di Consumo E Di Ser	12.127.000	1.174.847	107.906	1.282.753	256.485	312	0	256.173	3.684.000	1.174.847	364.079
048	Rec. E Rimb. Spese Per Trasferimenti Passivi	0	261	0	261	30	30	0	0	0	261	0
049	Rec. E Rimb. Spese Per Oneri Finanziari E Tributar	0	114.111	0	114.111	44.903	44.903	0	0	0	114.111	0
Totale Cat. 6		16.690.000	3.445.399	2.089.453	5.534.852	6.603.937	45.245	1.609.273	4.949.419	6.791.000	5.054.871	7.038.872
ENTRATE NON CLASSIFICABILI IN ALTRE VOCI												
050	Proventi Vari E Stranordinari	0	35.430	5.929	41.359	29.038	94	25.117	3.827	0	60.547	9.755
051	Altre Entrate Eventuali	0	1.240	0	1.240	78.664	0	2.083	76.581	0	3.323	76.581
052	Contributi Vari	0	457.817	9.000	466.817	19.374	0	0	19.374	0	457.817	26.574
054	Partecip. Società Nazionali Per Contr. Assoc. E Ric.	0	72.829	928.978	1.001.807	3.812.233	904	101.911	3.509.668	1.050.000	174.740	4.438.446
Totale Cat. 7		0	567.315	943.907	1.511.222	3.739.339	998	129.112	3.509.249	1.050.000	696.427	4.553.156
TOTALE Entrate correnti		287.379.000	271.619.659	22.962.573	294.582.232	278.934.631	779.221	20.631.436	257.523.974	288.964.266	292.251.095	280.149.000



Capitolo	DENOMINAZIONE	Gestione di competenza			Gestione dei residui attivi			Gestione di cassa		Totale dei residui attivi al termine dell'esercizio	
		Previsioni definitive	Somme accertate		Residui all'inizio dell'esercizio	Annullamenti	Riscossioni	Rimasti da riscuotere	Previsioni		Riscossioni
			Riscosso	Pianato da riscuotere							
ENTRATE IN CONTO CAPITALE											
ALIENAZIONE DI IMMOBILI E DIRITTI REALI											
060	Alienazione Di Immobili	0	290.000	0	290.000	0	0	0	0	290.000	0
Totale Cat. 8		0	290.000	0	290.000	0	0	0	0	290.000	0
ALIENAZIONE DI IMMOBILIZZAZIONI TECNICHE											
065	Alienazione Di Impianti	0	0	0	0	1.005.749	0	0	1.005.749	0	1.005.749
066	Alien. Apparecchi, Macchine, Attrezz., Automezzi, Mobili	0	350	1	351	45.484	0	0	45.484	0	45.485
Totale Cat. 9		0	350	1	351	1.051.233	0	0	1.051.233	0	1.051.235
REALIZZO DI VALORI MOBILIARI E RISCOSSIONE CREDITI											
071	Riscossione Di Altri Titoli Di Credito	847.000	856.262	0	856.262	0	0	0	0	856.262	0
077	Riscossione Di Prestiti Concessi A Dipendenti	650.000	637.971	989	638.960	6.655	0	927	5.728	1.550.000	638.897
079	Riscoss. Dal Fondo Indenn. Anzianità	3.279.000	3.210.143	0	3.210.143	1.380	0	1.380	0	2.040.000	3.211.523
Totale Cat. 10		4.776.000	4.704.376	989	4.705.364	8.035	0	2.307	5.728	3.590.000	4.706.682
TOTALE Entrate in conto capitale		4.776.000	4.994.726	990	4.995.716	1.059.268	0	2.307	1.059.961	3.590.000	4.997.032
TOTALE ENTRATE		292.155.000	276.614.385	22.963.563	299.577.948	279.993.898	779.221	20.633.742	258.580.935	292.554.266	297.248.127
CONTABILITA' SPECIALI E PARTITE DI GIRO											
CONTABILITA' SPECIALI											
801	Gestione Contratti Di Ricerca A Rendicontare	20.000.000	8.246.870	42.244	8.289.114	2.055.358	0	141.023	1.914.334	20.000.000	8.397.894
804	Gestione Impianto Rsv Pianura Di Napoli	0	0	0	0	320.217	0	0	320.217	0	0
Totale Cat. 12		20.000.000	8.246.870	42.244	8.289.114	2.375.575	0	141.023	2.234.551	20.000.000	8.397.894
PARTITE DI GIRO											
700	Ritenute Erariali	30.831.505	41.774.300	27.006	41.801.306	33.763	0	33.763	0	31.121.505	41.808.064
701	Riconuto Previdenziali E Assistenziali	17.643.356	13.164.830	492.821	13.657.651	1.192.026	0	520.975	671.052	17.593.366	13.665.805
703	Trattenute Per Conto Terzi	3.800.991	3.957.625	182.271	4.139.896	1.126.926	0	136.970	989.858	3.800.991	4.094.595
704	Rimborso Di Somme Pagate Per Conto Terzi	1.571.452	0	1.478.973	1.478.973	5.090.050	0	1.322.506	3.767.544	1.571.452	1.322.506
705	Partite In Sospeso	34.310.715	26.591.671	444.678	27.036.348	2.469.119	0	620.644	1.848.475	34.070.715	27.212.314
Totale Cat. 13		88.158.029	85.498.426	2.625.848	88.114.074	9.911.868	0	2.634.858	7.277.030	88.158.029	88.123.284
TOTALE CONTABILITA' SPECIALI E PARTITE DI GIRO		108.158.029	93.735.296	2.667.892	96.403.188	12.287.463	0	2.775.882	9.511.581	108.158.029	96.511.177
TOTALE ENTRATE		515.484.029	370.349.680	25.631.455	395.981.136	292.281.361	779.221	23.409.624	268.092.516	469.857.029	390.759.304




Rendiconto finanziario generale per l'esercizio 2007
SPESE

Capitolo	DENOMINAZIONE	Gestione di competenza				Gestione dei residui passivi				Gestione di cassa		Totale dei residui passivi al termine dell'esercizio
		Previsioni definitive	Somme impegnate			Residui all'inizio dell'esercizio	Annullamenti	Pagamenti	Rimasti da pagare	Previsioni	Pagamenti	
			Pagato	Rimane da pagare	Totale impegni							
SPESE CORRENTI												
PERSONALE IN SERVIZIO												
110	Stipendi Ed Altri Assegni Fissi Al Personale/Ruolo	125.329.233	119.349.127	3.161.470	122.510.597	11.887.554	0	6.831.897	5.155.658	125.205.811	126.181.024	8.317.128
111	Stipendi Ed Altri Assegni Fissi Pers.Cofig.Termine	7.902.553	6.440.286	1.106.861	7.547.147	1.770.664	0	1.704.308	66.356	6.400.000	8.144.594	1.173.217
112	Compensi Per Lavoro Straordinario	2.251.000	2.015.640	184.660	2.200.300	567.978	258.228	0	309.748	2.150.000	2.015.640	494.410
113	Oneri Previdenziali E Assistenziali A Carico Ente	38.748.105	30.593.825	8.114.536	38.708.362	7.562.890	377.990	3.964.364	3.220.536	29.560.000	34.558.189	11.335.072
114	Retrib.Connessa Con La Produt.Individ.E/O Collettiva	0	0	0	0	1.031.024	0	994.273	36.751	0	994.273	36.751
117	Compensi per trattamenti accessori	4.214.958	3.508.936	252.594	3.761.530	4.426.610	258.228	0	4.168.381	4.400.000	3.508.936	4.420.975
118	Indennità E Rimborso Spese Trasporto Per Missioni	7.391.239	4.285.673	809.920	5.105.590	956.169	239.758	406.348	312.083	6.194.500	4.702.022	1.122.003
120	Inden.E Rimb.Spese Trasporto Per Trasferimenti	66.750	66.416	307	66.723	0	0	0	0	18.000	66.416	307
121	Spese Trasporto Del Personale Per E Dei Centri	3.866.515	2.814.098	1.036.587	3.850.665	1.605.687	208.211	1.148.039	249.438	2.300.000	3.982.137	1.286.004
122	Funzionamento Servizi Mensa	3.320.567	2.029.778	1.289.275	3.319.053	1.843.787	293.559	1.007.923	542.305	2.252.360	3.037.701	1.831.580
123	Funzionamento Asili Nido E Camere Allattamento	133.417	117.703	14.713	132.417	92.576	23.012	21.118	48.446	125.000	138.821	63.159
125	Personale Comandato Da Altre Amministrazioni	128.511	6.363	31.712	38.075	65.570	285	2.425	62.851	150	6.788	94.562
126	Corsi Per Pers.E Part.Spese Corsi Indetti Entet	491.457	155.403	161.200	316.603	163.267	28.815	94.655	39.797	164.120	250.058	200.997
	Totale Cat. I	193.842.304	171.393.248	16.163.816	187.597.064	32.073.795	1.688.096	16.175.350	14.212.360	178.769.961	187.568.590	30.376.165
ACQUISTO BENI CONSUMO E SERVIZI												
148	Gestione Agenzie Di Viaggio	2.520.971	818.991	459.711	1.378.702	700.831	39.464	527.480	133.895	787.878	1.446.471	593.598
150	Affitto Mezzi Calcolo E Apparecchiature Ausiliarie	1.029.979	649.740	380.053	1.029.793	439.451	9.142	334.596	95.713	755.000	984.336	475.766
151	Contratti Servizi Tecnici E Scientifici	8.662.078	1.382.114	5.308.715	6.690.829	7.458.835	248.488	3.675.002	3.536.345	8.161.754	5.057.116	8.845.060
153	Spese Acq.Materiale Cons.E Noleggio Materiale Tecn	15.490.738	4.301.647	3.965.617	8.287.264	4.495.334	377.512	2.882.851	1.234.971	31.869.451	7.184.439	5.200.588
154	Manutenzione Noleggio Ed Esercizio Natanti/Ruota	44.688	25.877	18.048	43.925	21.478	180	21.072	226	45.570	46.950	18.274
155	Manutenzioni Ordinarie Beni Immobili E Mobili	13.127.460	6.364.101	5.736.824	12.100.925	8.847.406	179.478	5.575.788	3.092.130	7.170.000	11.939.899	8.828.954
156	Manutenzione,Noleggio,Esercizio Mezzi Trasporto	423.620	299.974	98.690	398.663	327.819	13.300	120.266	193.653	15.923	420.240	292.343
157	Spese Organizzaz.E Pianific.Conv.Congr.Mostre Sem.	1.097.211	590.932	135.601	726.533	358.923	14.253	213.586	131.084	343.937	804.518	266.683
158	Spese Per Pubblicazioni E Diffusione Informazioni	899.524	331.754	428.218	759.972	556.417	23.246	333.270	199.901	557.725	665.024	628.119
159	Oneri Amm.Vi E Spese Mantenimento Acquis.Brevetti	1.473.328	494.355	384.811	879.166	370.481	12.614	266.301	91.567	863.000	760.655	476.378
160	Spese Funzionamento Commissioni Tecniche Consultiv	129.361	32.838	89.699	122.537	50.301	1.211	25.510	23.580	6.500	58.348	113.279
161	Onorari E Compensi Per Speciali Incarichi	4.348	0	4.348	4.348	52.326	0	0	52.326	0	0	56.674
162	Spese Per Medici Del Lavoro	340.123	234.900	89.455	324.355	233.970	19.177	122.687	92.107	9.000	357.587	181.562
163	Spese Per Accertamenti Sanitari	76.616	0.183	67.445	76.608	78.932	3.910	33.856	41.166	4.000	43.019	108.611
164	Spese Per Concorsi	19.000	18.532	0	18.532	14.591	0	0	14.591	42.000	18.532	14.591
165	Spese Acquisto Mat.Disegni Stampati Cancelleria	133.417	47.138	79.468	128.906	84.454	1.177	64.778	18.489	2.000	111.916	97.866
166	Riproduzioni Disegni E Foto/riproduzioni	846.843	431.375	381.459	812.834	401.668	50.331	241.053	110.263	46.225	672.428	491.743
167	Fido Locali,Riscaldamento E Condizionamento	2.935.470	2.206.200	709.146	2.915.345	891.884	170.665	601.312	119.906	2.812.550	2.807.512	829.052
168	Forza Motrice,Luce Acqua E Gas	8.529.433	6.665.802	1.744.839	8.410.742	2.722.623	124.683	1.985.943	631.996	8.380.000	8.631.746	2.378.936
169	Pulizia E Disinfestazione Locali	4.688.833	3.493.651	1.194.736	4.688.387	1.723.335	0	1.144.290	579.645	3.573.000	4.637.941	1.774.381
170	Guardiana	5.915.260	4.652.127	1.263.089	5.815.216	1.839.444	229.245	1.354.889	255.310	4.036.000	6.007.016	1.518.399
171	Poste/telegrafiche	1.472.663	929.252	535.355	1.464.607	1.411.187	112.616	506.585	791.985	1.028.546	1.435.637	1.327.340
172	Assicurazioni Nucleari E Convenzionali	1.172.351	1.081.788	73.832	1.155.618	184.742	13.290	20.978	150.474	1.001.500	1.102.784	224.306




XVI LEGISLATURA — DISEGNI DI LEGGE E RELAZIONI — DOCUMENTI

Capitolo	DENOMINAZIONE	Gestione di competenza			Gestione dei residui passivi			Gestione di cassa		Totale dei residui passivi al termine dell'esercizio		
		Previsioni definitive	Somme impegnate		Residui all'inizio dell'esercizio	Annullamenti	Pagamenti	Rimasti da pagare	Previsioni		Pagamenti	
			Pagate	Rimasto da pagare								Totale impegnate
173	Indennità Acces. Protocolli Normo Sic. Lav-Ind. Conv.	60.294	20.613	38.697	59.310	62.418	557	53.668	8.193	3.220	74.282	46.890
174	Lavorazioni Meccaniche E Tecniche Esterno	241.498	61.137	96.035	157.172	206.345	13.729	53.188	139.430	10.080	114.323	235.465
175	Trasporti Nucleari Convent. Facchinaggi	1.850.487	1.234.485	580.373	1.814.858	621.127	677	359.901	280.549	900.158	1.594.386	840.922
176	Acquisto Di Altri Servizi	1.436.198	590.999	747.442	1.338.442	1.038.677	21.179	578.378	459.118	1.387.120	1.169.379	1.206.561
177	Viste Permanenze Studio Quadro Accordi Internaz.	2.678	2.678	0	2.678	1.346	0	0	1.346	770	2.578	1.346
178	Spese Rappresentanza	36.552	18.495	12.430	30.925	48.187	9.604	8.087	30.496	5.517	26.582	42.928
179	Mantenimento ed esercizio di mezzi di trasporto speciali (Isolatori mobili, mezzi di soccorso, ecc.)	249.323	160.656	87.109	247.765	76.001	621	69.838	5.542	242.000	230.493	92.651
180	Spese Per Pubblicita	84.659	23.410	33.940	57.350	65.865	4.236	50.897	10.732	52.500	74.307	44.672
181	Spese per la pubblicita di gare e bandi di concorso	202.960	139.364	40.052	179.416	21.560	445	20.602	513	162.000	159.966	40.565
182	Spese per diffusione dell'innovazione e della conoscenza scientifica	924.200	145.766	721.221	866.987	0	0	0	0	0	145.766	721.221
324	Contr. Di Studio A Ricerca E Acquisiz. Risul/LE Conos.	3.151.914	104.844	2.630.031	2.734.874	4.340.466	13.200	1.987.980	2.339.287	4.220.800	2.092.823	4.969.317
325	Contr. Inaggiamento Ed Esami Post-Inaggiamento	0	0	0	0	0	0	0	0	0	0	0
326	Contratti Di Progettazione	1.536.357	7.000	155.725	162.725	1.179.909	116	489.128	690.664	918.510	486.128	846.390
327	Contratti Connessi Con Forme Associative	0	0	0	0	199.828	0	0	199.928	0	0	199.928
Totale Cat. 2		80.810.453	37.671.696	28.292.315	65.954.011	41.149.862	1.708.948	23.703.771	15.737.143	79.414.234	61.375.467	44.029.458
ORGANI DELL'ENTE												
100	Compensi, Inden. Rimb. Ai Componenti Org. Coli. Di Amm.	485.000	53.027	395.842	448.870	546.217	2	208.217	337.998	100.000	261.244	733.840
101	Compensi, Inden. Rimb. Ai Componenti Colleg. Revisori	110.000	36.565	67.794	104.380	90.616	57	62.089	28.470	100.000	98.654	96.265
Totale Cat. 3		595.000	89.593	463.637	553.250	636.833	59	270.306	366.468	200.000	359.898	830.105
TRASFERIMENTI PASSIVI												
210	Contributi A Enti E Imprese Nazionali	3.586.549	2.638.311	909.943	3.548.255	615.790	65.853	206.000	323.937	1.623.250	2.844.311	1.233.880
211	Contributi A Enti E Imprese Internazionali	103.298	73.360	11.139	84.498	288.177	13.069	2.170	272.938	30.700	75.530	284.077
213	Assegni di Ricerca Per Laureati E Laureandi	6.259.291	2.833.577	2.579.751	5.413.329	2.530.480	28.124	2.004.430	497.926	838.625	4.838.007	3.077.677
214	Borse Di Studio A Stranieri	925.595	440.759	195.818	638.577	310.777	5.575	216.835	88.367	669.800	657.594	284.185
216	Concessione Di Premi Della Contenzione Naz. Energia	140.000	0	40.000	40.000	0	0	0	0	0	0	40.000
217	Dottorati di Ricerca, Borse di Studio	87.520	30.451	57.469	87.920	0	0	0	0	0	30.451	57.469
220	Benefici Di Natura Assistenziale E Sociale	1.500.000	1.348.664	150.816	1.499.460	406.573	10.093	396.481	0	1.250.000	1.745.144	150.816
221	Equo Indennita. A Pers. Per Integ. Fisica Per Serv.	50.000	3.422	0	3.422	0	0	0	0	50.000	3.422	0
Totale Cat. 4		12.652.654	7.368.544	3.944.937	11.313.481	4.151.798	142.715	2.825.916	1.183.167	4.462.375	10.194.460	5.128.104
ONERI FINANZIARI E TRIBUTARI												
000	Capitolo Transitorio Speso In Conto Capitale	0	0	0	0	0	0	0	0	0	0	0
250	Interessi Passivi	90.000	15.155	0	15.155	188	0	0	188	0	15.155	188
251	Spese E Commissioni Bancarie E Oneri Finanziari	40.000	11.543	3.442	14.985	7.612	2.066	2.518	3.028	0	14.061	6.470
260	Imposte Tasse Tributi Vari Oneri Finanziari E Tributari	15.069.173	12.075.429	1.611.483	13.686.912	4.296.101	30.737	1.569.584	2.695.781	18.195.000	13.645.012	4.307.265
Totale Cat. 5		15.199.173	12.102.127	1.614.925	13.717.052	4.303.902	32.603	1.572.102	2.698.998	18.195.000	13.674.228	4.313.923
POSTE CORRETTIVE E COMPENSATIVE ENTRATE CORRENTI												
265	Restituzioni E Rimborso Diversi	216.887	205.693	1.187	206.881	19.885	9.173	0	10.712	0	205.693	11.899
270	Spese Lit. Arbitraggi, Risarcimenti Ed Accessori	1.379.168	279.978	0	279.978	493.932	139	490.317	3.476	1.550.000	770.295	3.476
272	Spese Di Realizzo Entrate	0	0	0	0	9.865	0	1.298	8.567	0	1.298	8.567
273	Fondo Attuazione Contratto Di Lavoro	16.250.000	0	0	0	0	0	0	0	19.205.575	0	0
Totale Cat. 6		17.846.055	485.671	1.187	486.858	523.682	9.312	491.616	22.754	20.755.575	977.287	23.942
TOTALE Spese correnti		320.945.639	229.110.878	50.480.818	279.591.695	82.841.872	3.581.932	45.039.060	34.220.879	301.797.145	274.149.938	84.701.697



XVI LEGISLATURA — DISEGNI DI LEGGE E RELAZIONI — DOCUMENTI

Capitolo	DENOMINAZIONE	Gestione di competenza			Gestione dei residui passivi				Gestione di cassa		Totale dei residui passivi al termine dell'esercizio	
		Previsioni definitive	Somme impegnate			Residui all'inizio dell'esercizio	Annullamenti	Pagamenti	Rimasti da pagare	Previsioni		Pagamenti
			Pagato	Rimaste da pagare	Totale impegni							
SPESE IN CONTO CAPITALE												
ACQUISIZIONE OPERE IMMOBILIARI E IMMOBILIZZAZIONI TECNICHE												
000	Capitolo Transitorio Spese In Conto Capitale	28.805	0	0	0	0	0	0	0	0	0	
301	Edifici Opere Stradali Impianti Di Servizio	2.415.108	233.316	2.144.367	2.377.685	1.739.074	298.253	1.199.755	241.065	4.730.272	1.433.073	2.385.432
320	Acquisto Di Impianti Per Attività Di Ricerca	1.339.831	595.837	513.525	1.108.361	3.855.957	1.625.828	1.078.368	951.761	686.440	1.674.204	1.465.285
321	Acquisto Di Apparecchi Macchine Ed Attrezzature	18.399.170	3.545.989	9.279.398	12.825.388	9.158.703	183.838	6.142.526	2.832.338	13.291.003	9.688.516	12.111.737
322	Acquisto Mai,Fosfori,Fertiliz E Speso Connessa	30.779	3.950	26.039	29.989	21.273	1.786	15.491	3.996	0	19.441	30.035
323	Acquisto Di Libri E Pubblicazioni	2.467.552	20.386	2.325.101	2.345.487	2.427.623	11.088	2.106.435	310.090	780.520	2.126.821	2.635.191
329	Acquisto Mezzi Di Trasporto Speciali,Convenzionali	36.000	35.900	0	35.900	0	0	0	0	0	35.900	0
330	Acquisto Di Mobili,Arredi E Macchine Per Ufficio	259.842	122.526	113.317	235.843	322.277	2.816	171.356	148.105	23.620	293.682	281.422
	Totale Cat. 7	24.977.088	4.557.906	14.401.747	18.959.653	17.324.907	2.123.620	10.713.931	4.487.356	19.511.655	15.271.837	18.889.103
PARTECIPAZIONI E ACQUISIZIONI VALORI IMMOBILIARI E CONCESSIONE CREDITI												
400	Sottoscrizioni,Acquisti Partecipazioni Azionarie	70.000	11.900	0	11.900	1.600	0	1.600	30.000	11.900	11.900	1.600
402	Acquisti Altri Titoli Di Credito	1.500.000	0	670.752	670.752	379.876	173.320	206.556	0	1.500.000	208.556	670.752
422	Concessione Di Prestiti A Dipendenti-Dpr N.509	1.000.000	304.033	0	304.033	1.294.113	1.294.113	0	0	1.150.000	304.033	0
424	Versamenti Al Fondo Indennità Di Anzianità	8.500.000	0	8.500.000	8.500.000	76.348.137	0	0	76.348.137	8.770.000	0	84.848.137
425	Versamenti Al Fondo Di Previdenza	1.000.000	0	500.000	500.000	2.569.011	2.228.011	341.000	0	1.033.000	341.000	500.000
500	Indennità Di Anzianità Para.Cessato Dal Serviz.	24.312.011	23.165.676	177.082	23.342.758	62.340	0	0	62.340	17.223.000	23.165.676	239.421
501	Indennità Di Trattamento Integrativo Di Prev.	3.300.000	2.030.056	1.207.456	3.237.513	1.443.536	1.320.283	123.253	0	1.700.000	2.153.310	1.207.456
	Totale Cat. 8	39.682.011	25.511.656	11.055.290	36.566.956	82.098.612	5.015.727	670.809	76.412.076	31.406.000	26.182.475	87.467.366
FONDO DI RISERVA												
600	Fondo Di Riserva	21.721.263	0	0	0	0	0	0	0	8.984.000	0	0
	Totale Cat. 10	21.721.263	0	0	0	0	0	0	0	8.984.000	0	0
	TOTALE Spese in conto capitale	86.380.361	30.069.572	25.457.037	55.526.609	99.423.518	7.139.346	11.384.740	80.899.433	59.901.855	41.454.312	106.356.469
	TOTALE SPESE	407.326.000	259.180.450	75.937.855	335.118.304	182.265.391	10.721.279	56.423.801	115.120.312	361.699.000	315.604.250	191.058.166
CONTABILITA' SPECIALI E PARTITE DI GIRO												
CONTABILITA' SPECIALI												
801	Gestione Contratti Di Ricerca A Rendicontato	20.000.000	5.352.561	2.836.553	8.289.114	8.143.274	0	7.463.816	679.459	20.000.000	12.816.377	3.616.012
904	Gestione Impianto Rcu Phanura Di Napoli	0	0	0	0	6.090.711	0	0	6.090.711	0	0	6.090.711
	Totale Cat. 11	20.000.000	5.352.561	2.836.553	8.289.114	14.233.985	0	7.463.816	6.770.170	20.000.000	12.816.377	9.706.723
PARTITE DI GIRO												
700	Ritenute Erariali	41.801.306	37.047.903	4.753.403	41.801.306	4.462.319	0	4.462.319	0	30.546.466	41.510.222	4.753.403
701	Ritenute Previdenziali E Assistenziali	13.657.651	10.829.561	2.828.089	13.657.651	3.400.525	0	3.010.033	393.492	16.110.866	13.839.594	3.221.581
703	Trattenute A Favore Di Terzi	4.141.512	3.152.830	987.067	4.139.896	1.003.226	0	701.692	301.535	4.011.920	3.854.521	1.288.601
704	Somme Pagate Per Conto Di Terzi	1.498.303	1.478.873	0	1.478.873	0	0	0	0	1.203.952	1.478.873	0
705	Partite In Conto Sospeso	27.059.257	26.909.286	127.062	27.036.348	2.796.026	6	171.939	2.624.061	34.284.825	27.081.225	2.751.143
	Totale Cat. 12	88.158.029	79.418.453	8.695.621	88.114.074	11.665.097	6	8.345.983	3.318.108	88.158.029	87.764.436	12.014.729
	TOTALE CONTABILITA' SPECIALI E PARTITE DI GIRO	108.158.029	84.771.014	11.632.174	96.403.188	25.899.082	6	15.809.799	10.089.278	108.158.029	100.580.812	21.721.451
	TOTALE ENTE	515.484.029	343.951.464	87.670.028	431.521.492	208.164.473	10.721.285	72.233.599	125.209.589	469.857.029	416.165.063	212.779.618



RENDICONTO FINANZIARIO DECISIONALE
PARTE I ENTRATE

Codice	Denominazione	ANNO FINANZIARIO 2007			ANNO FINANZIARIO 2006		
		Residui	Competenza (Accertamenti)	Cassa (Riscossioni)	Residui	Competenza (Accertamenti)	Cassa (Riscossioni)
	<i>Avanzo di amministrazione</i> <i>Fondo iniziale di cassa</i>		115.171.000	69.144.734		82.670.000	45.463.308
Centro di Responsabilità							
FPN FUSIONE, TECNOLOGIE E PRESIDIO NUCLEARE							
TITOLO I - ENTRATE CORRENTI							
1.12	ENTRATE DERIVANTI DA TRASFERIMENTI CORRENTI						
1.12.02	TRASFERIMENTI DA PARTE DI MINISTERI ED ENTI LOCALI O PUBBLICI	943.110	419.494	675.297	1.079.800	878.384	1.037.617
1.13	ALTRE ENTRATE						
1.13.03	FINANZIAMENTI DA PARTE DELL'UNIONE EUROPEA E DI ORGANISMI INTERNAZIONALI	2.711.414	6.152.957	6.258.328	2.822.540	8.130.759	6.359.327
1.13.04	ENTRATE PER VENDITA DI BENI O PRESTAZIONI DI SERVIZI	1.428.749	1.482.125	1.400.312	1.345.346	975.486	777.607
1.13.06	POSTE CORRETTIVE E COMPENSATIVE DI SPESE CORRENTI	1.370	219.500	219.500	3.945	156.371	156.371
1.13.07	ENTRATE NON CLASSIFICABILI IN ALTRE VOCI	75.455	0	2.083	77.539	171.237	326.249
TOTALE ENTRATE CORRENTI		5.160.099	8.274.076	8.555.521	5.329.170	10.312.238	8.657.172
Centro di Responsabilità							
ACS AMBIENTE, CAMBIAMENTI GLOBALI E SVILUPPO SOSTENIBILE							
1.12	ENTRATE DERIVANTI DA TRASFERIMENTI CORRENTI						
1.12.02	TRASFERIMENTI DA PARTE DI MINISTERI ED ENTI LOCALI O PUBBLICI	3.180.221	1.493.845	1.841.850	3.528.226	1.524.200	1.725.226
1.13	ALTRE ENTRATE						
1.13.03	FINANZIAMENTI DA PARTE DELL'UNIONE EUROPEA E DI ORGANISMI INTERNAZIONALI	1.973.088	878.701	822.047	1.939.440	1.465.827	1.140.608
1.13.04	ENTRATE PER VENDITA DI BENI O PRESTAZIONI DI SERVIZI	6.951.017	2.699.440	1.450.219	5.736.006	1.596.202	1.105.616
1.13.05	REDDITI E PROVENTI PATRIMONIALI	105.357	0	0	105.357	0	0
1.13.06	POSTE CORRETTIVE E COMPENSATIVE DI SPESE CORRENTI	1.264	267.863	267.863	1.264	353.076	353.076
1.13.07	ENTRATE NON CLASSIFICABILI IN ALTRE VOCI	254.638	281.770	72.829	45.697	13.770	8.770
TOTALE ENTRATE CORRENTI		12.465.585	5.621.619	4.454.808	11.355.990	4.953.075	4.333.296
Centro di Responsabilità							
TER TECNOLOGIE PER L'ENERGIA, FONTI RINNOVABILI E RISPARMIO ENERGETICO							
1.12.02	TRASFERIMENTI DA PARTE DI MINISTERI ED ENTI LOCALI O PUBBLICI	13.271.214	5.625.748	2.234.017	9.879.544	5.750.953	7.670.138
1.13	ALTRE ENTRATE						
1.13.03	FINANZIAMENTI DA PARTE DELL'UNIONE EUROPEA E DI ORGANISMI INTERNAZIONALI	2.822.640	993.039	665.447	2.514.541	762.737	1.058.009
1.13.04	ENTRATE PER VENDITA DI BENI O PRESTAZIONI DI SERVIZI	3.602.037	1.078.893	546.226	3.084.791	1.832.548	640.511
1.13.06	POSTE CORRETTIVE E COMPENSATIVE DI SPESE CORRENTI	10.783	10.251	10.124	10.656	8.456	8.456
1.13.07	ENTRATE NON CLASSIFICABILI IN ALTRE VOCI	2.286.032	279.395	110.547	2.117.278	657.652	50.560
TOTALE ENTRATE CORRENTI		21.992.706	7.987.326	3.566.361	17.606.809	9.012.347	9.427.675

