ATTI PARLAMENTARI

XVI LEGISLATURA

CAMERA DEI DEPUTATI

Doc. **XV**
n. **106**

RELAZIONE DELLA CORTE DEI CONTI

AL PARLAMENTO

sulla gestione finanziaria degli Enti sottoposti a controllo in applicazione della legge 21 marzo 1958, n. 259

ISTITUTO NAZIONALE PER LE CONSERVE ALIMENTARI (INCA)

(Esercizi dal 1999 al 2006)

Trasmessa alla Presidenza il 10 luglio 2009

STABILIMENTI TIPOGRAFICI CARLO COLOMBO

PAGINA BIANCA

INDICE

Determinazione della Corte dei conti n. 41/2009 del 26 giugno 2009 ..... *Pag.* 5

Relazione sul risultato del controllo eseguito sulla gestione finanziaria dell'Istituto nazionale per le conserve alimentari (INCA) per gli esercizi dal 1999 al 2006 ..... » 9

DOCUMENTI ALLEGATI

Esercizio 1999:

Relazione del Presidente ..... » 55

Relazione del Collegio dei Revisori ..... » 69

Bilancio consuntivo ..... » 77

Esercizio 2000:

Relazione del Presidente ..... » 123

Relazione del Collegio dei Revisori ..... » 137

Bilancio consuntivo ..... » 145

Esercizio 2001:

Relazione del Presidente ..... » 189

Relazione del Collegio dei Revisori ..... » 203

Bilancio consuntivo ..... » 211

Esercizio 2002:

Relazione del Presidente ..... » 263

Relazione del Collegio dei Revisori ..... » 277

Bilancio consuntivo ..... » 285

Esercizio 2003:

Relazione del Presidente ..... *Pag.* 341

Bilancio consuntivo ..... » 347

Esercizio 2004:

Relazione del Presidente ..... » 399

Relazione del Collegio dei Revisori ..... » 413

Bilancio consuntivo ..... » 425

Esercizio 2005:

Relazione del Presidente ..... » 487

Relazione del Collegio dei Revisori ..... » 501

Bilancio consuntivo ..... » 509

Esercizio 2006:

Relazione del Presidente ..... » 575

Relazione del Collegio dei Revisori ..... » 587

Bilancio consuntivo ..... » 595

DETERMINAZIONE DELLA CORTE DEI CONTI

PAGINA BIANCA

Determinazione n. 41/2009.

LA CORTE DEI CONTI

IN SEZIONE DEL CONTROLLO SUGLI ENTI

nell'adunanza del 26 giugno 2009;

visto il testo unico delle leggi sulla Corte dei conti approvato con regio decreto 12 luglio 1934, n. 1214;

vista la legge 21 marzo 1958, n. 259;

visto il decreto del Presidente della Repubblica in data 24 aprile 1961, con il quale l'Istituto Nazionale per le Conserve alimentari (INCA) è stato sottoposto al controllo della Corte dei Conti:

visti i conti consuntivi dell'Ente suddetto, relativi agli esercizi finanziari dal 1999 al 2006, nonché le annesse relazioni del Presidente e del Collegio dei Revisori, trasmessi alla Corte in adempimento dell'articolo 4 della citata legge n. 259 del 1958;

esaminati gli atti;

udito il relatore Consigliere dott. Roberto Errante e, sulla sua proposta, discussa e deliberata la relazione con la quale la Corte, in base agli atti e agli elementi acquisiti, riferisce alle Presidenze delle due Camere del Parlamento il risultato del controllo eseguito sulla gestione finanziaria dell'Ente per gli esercizi dal 1999 al 2006;

ritenuto che, assolto così ogni prescritto incombente, possa, a norma dell'articolo 7 della menzionata legge n. 259 del 1958, darsi corso alla comunicazione alle indicate Presidenze, oltre che dei conti consuntivi – corredati delle relazioni degli organi amministrativi e di

revisione – della relazione come innanzi deliberata, che alla presente si unisce perché ne faccia parte integrante;

PER QUESTI MOTIVI

comunica, a norma dell'articolo 7 della legge n. 259 del 1958, alle Presidenze delle due Camere del Parlamento, insieme con i conti consuntivi per gli esercizi finanziari dal 1999 al 2006 – corredati delle relazioni degli organi amministrativi e di revisione – dell'Istituto Nazionale per le conserve alimentati (INCA), l'unita relazione con la quale la Corte riferisce il risultato del controllo eseguito sulla gestione finanziaria dell'Ente stesso.

ESTENSORE
Roberto Errante

PRESIDENTE
Mario Alemanno

Depositata in Segreteria l'8 luglio 2009.

IL DIRIGENTE
(dott. Giuliana Pecchioli)

RELAZIONE DELLA CORTE DEI CONTI

PAGINA BIANCA

RELAZIONE SUL RISULTATO DEL CONTROLLO ESEGUITO SULLA GESTIONE FINANZIARIA DELL'ISTITUTO NAZIONALE PER LE CONSERVE ALIMENTARI (INCA) PER GLI ESERCIZI DAL 1999 AL 2006

S O M M A R I O

Premessa ..... *Pag.* 13

1. – Ordinamento, compiti e fonti finanaziarie ..... » 15

2. – Gli Organi ..... » 18

3. – L'assetto dei servizi, il personale e gli incarichi di consulenza ..... » 20

4. – Attività istituzionale ..... » 28

5. – Risultanze contabili della gestione ..... » 33

6. – Considerazioni conclusive ..... » 50

PAGINA BIANCA

Premessa

Con la presente relazione la Corte dei conti riferisce al Parlamento, ai sensi dell'art. 7 della legge 21 marzo 1958, n. 259, il risultato del controllo eseguito sulla gestione finanziaria dell'Istituto nazionale per le conserve alimentari (INCA), per gli esercizi dal 1999 al 2006, nonché sui fatti di maggior rilievo verificatisi successivamente, fino a data corrente[1].

L'INCA è stato sottoposto al controllo della Corte dei conti con D.P.R. 24 aprile 1961, in applicazione degli articoli 2 e 3 della citata legge n. 259 del 1958.

Per rendere più agevole il confronto fra i diversi dati della gestione, gli importi relativi agli anni dal 1999 al 2001 riportati nelle tabelle, sono stati espressi in euro.

[1] Per il referto sulla gestione finanziaria degli esercizi dal 1995 al 1998 vedi "Atti Parlamentari – Camera dei Deputati, XIII Legislatura, Doc. XV n. 284.

PAGINA BIANCA

1.- Ordinamento, compiti e fonti finanziarie

1.1. L'Istituto nazionale per le conserve alimentari (in prosieguo INCA) è un Ente pubblico non economico sottoposto alla vigilanza del Ministero dello Sviluppo Economico. È stato istituito con il Regio Decreto Legge 8/2/1923, n. 501, ed ha assunto l'attuale denominazione con il Regio Decreto 31 agosto 1928, n. 2126. Con il Regio Decreto 15/10/1931 è stato approvato lo Statuto, modificato successivamente con DPR 27/12/1953 N. 1260, DPR 10/12/1986 N. 1089 e per ultimo con DPR 18/2/1993 n. 135.

L'Ente ha come principale compito istituzionale la vigilanza sugli stabilimenti di produzione di conserve alimentari, sia di origine vegetale che animale, per accertare la corretta applicazione delle norme che disciplinano la fabbricazione delle citate conserve. Ha anche il compito di accertare l'idoneità all'esportazione dei derivati del pomodoro (legge 10/03/69 n.96 e DPR 11/4/75 N.428).

Con circolare 25/79 prot. 471679 del 21 giugno 1979 il Ministero del Commercio estero assegnava all'INCA il compito del rilascio dell'attestazione di attività nella produzione di conserve alimentari per le industrie che volessero beneficiare dell'importazione di carne bovina congelata destinata alla trasformazione.

L'Ente, inoltre, per incarico ricevuto dal Ministero delle Politiche Agricole e Forestali e per conto dell'AGEA (ex AIMA), svolge i seguenti compiti:

1. controlli qualitativi sull' ortofrutta trasformata (pomodori pelati, succhi e concentrati di pomodoro, pere e pesche allo sciroppo, miscugli di frutta, prugne secche e fichi secchi), che partecipa al regime di aiuti CE (D.M. 16/3/1987 n. 104, D.M. 4/7/2002, Reg. CE n. 449/2001 e Reg. CE n. 1535/2003);
2. azione di vigilanza sulle aziende che trasformano carne bovina congelata proveniente dai centri d'intervento comunitari per accertare la destinazione della stessa agli usi consentiti e il rispetto delle regole nazionali e comunitarie durante le operazioni di lavorazione e trasformazione (D.M. 5/7/1989);
3. controlli sull'ammasso di carne bovina introdotta nei centri d'intervento pubblico per vigilare sulla regolarità delle procedure di ricevimento del prodotto ammassato (nota AGEA n. 953 del 29/12/2000, Regg. CE n. 562/2000 e n. 2734/2000);

4. controlli sul disosso di carne bovina conferita nei centri d'intervento pubblico per vigilare sulla regolarità delle procedure previste dal disciplinare AGEA del 7 agosto 2001 e del Reg. CE n. 562/2000;
5. controlli inventariali sulla carne bovina e sul burro stoccati nei centri d'intervento pubblico (note AGEA N. 7702/UM del 24/12/2003 e N. 7813/UM del 9/1/2004);
6. controlli nel settore dell'aiuto alla trasformazione del pomodoro nella Regione Campania (nota AGEA N. ACOU.2004.256 del 3/8/2004);
7. controlli delle forniture di prodotti in aiuto alimentare agli indigenti (nota AGEA N. DPMU.2005.621 del 15/3/2005 e Reg. CE n. 3149/92 e successive modifiche).

Le procedure dei controlli predetti sono codificate in circolari e regolamenti, (conformi alla normativa UNI CEI EN 45004 – ora 17020), emanati dall'Ente che ha ottenuto l' "Accreditamento del servizio ispettivo" dal SINCERT[2] (Certificato n. 28 E del 26 ottobre 2004), quale Organismo di Tipo "A" (Indipendente dalle parti interessate).[3]

1.2. Le fonti di finanziamento sono rappresentate dai versamenti provenienti dai fabbricanti di conserve alimentari sotto forma di contributi obbligatori (determinati in proporzione all'importo dei salari corrisposti da ciascuna azienda[4], ed entro un limite massimo complessivo, fissato dalla legge 26/11/1990 n. 363, in £ 1.500 milioni pari a € 774.685,35) e dagli importi erogati dall'AGEA come corrispettivi dei servizi resi, regolati da apposite convenzioni stipulate con l'AGEA medesima. Tali importi costituiscono una notevole quota (intorno al 60%) delle entrate effettive e consentono la copertura anche degli oneri derivanti dall'espletamento dei compiti istituzionali e dal rilascio dei certificati di idoneità all'esportazione (che sono a totale

---

[2] SINCERT: Sistema nazionale per l'accreditamento degli organismi di certificazione.

[3] Attualmente l'INCA, come è stato fatto presente dallo stesso Ente, attraversa un periodo di notevole incertezza a causa di prospettive di riforma non ben definite. Già in passato, con la riforma dell'AIMA (D.Leg.vo 165 del 1999, integrato dal D.Leg:vo 188 del 2000) si era andata affermando la tendenza verso un decentramento a livello regionale degli adempimenti relativi alla gestione dei finanziamenti della politica agricola comune, attraverso l'istituzione di appositi organismi regionali. Al presente, è in corso di esame presso le competenti Commissioni parlamentari un disegno di legge per l'attuazione del riordino del sistema delle Stazioni sperimentali per l'industria, con riattribuzione delle competenze e conseguente soppressione dell'INCA. Con lo stesso disegno di legge si dispone l'abrogazione dell'art.7 della legge 96 del 1969, che attribuisce all'INCA il compito di accertare i requisiti minimi di qualità previsti dalla stessa legge per le conserve di pomodoro e di rilasciare il certificato di idoneità all'esportazione da esibirsi alla dogana. Detto certificato verrebbe sostituito con una autocertificazione della Ditta.

[4] A tal fine, all'inizio di ogni anno le imprese conserviere devono comunicare all'Ente l'importo dei salari corrisposti nell'anno precedente. La determinazione della quota di contributo a carico delle singole ditte viene effettuata dal Consiglio di amministrazione dell'INCA.

carico dell'INCA), poiché le entrate per contributi obbligatori non coprono neanche le spese per il personale in servizio.

Le entrate derivanti dai contributi posti a carico delle aziende conserviere sono, l'unica risorsa finanziaria con carattere di continuità e in misura costante.

2.- Gli organi

2.1. Sono organi dell'Ente: il Presidente, il Consiglio di amministrazione, il Comitato esecutivo e il Collegio dei revisori dei conti.

-- Il Presidente ha la rappresentanza legale dell'Ente, presiede il Consiglio di amministrazione e il Comitato esecutivo e dura in carica tre anni. Viene nominato dal Ministero dello Sviluppo economico su una terna di Consiglieri designati dal Consiglio di amministrazione. Il Presidente attualmente in carica è stato nominato con decreto del 5.6,2007 per il triennio 2007/2010.

-- Il Consiglio di Amministrazione determina l'indirizzo dell'attività dell'Istituto, delibera gli atti di straordinaria amministrazione, fissa annualmente l'ammontare complessivo dei contributi entro i limiti massimi stabiliti dalla legge, delibera il bilancio preventivo e quello consuntivo, provvede agli atti riguardanti lo stato giuridico ed economico del personale, delibera l'assunzione, l'esonero, la sospensione o la decadenza del Direttore Generale. È composto da 11 membri nominati con decreto del Ministro dello Sviluppo Economico (n. 5 in rappresentanza di pubbliche amministrazioni, n. 6 in rappresentanza dei produttori di conserve alimentari) e dura in carica tre anni. Il Consiglio in carica è stato nominato con D.M. del 21.11.2006 per il triennio 2006/2009.

-- Il Comitato esecutivo, composto da 5 consiglieri, di cui tre di diritto (il Presidente, il rappresentante del Ministero delle politiche agricole alimentari e forestali e quello del Ministero dello sviluppo economico) e due nominati dal Consiglio di amministrazione tra i rappresentanti degli industriali. Dura in carica tre anni ed ha il compito di predisporre il bilancio preventivo e il conto consuntivo, di compilare annualmente i ruoli contributivi, di adottare provvedimenti d'urgenza, in materie di competenza del Consiglio, salvo ratifica del medesimo. Il Comitato in carica è stato nominato l'11.01.2007 dal Consiglio di amministrazione per il triennio 2007/2010.

-- Il Collegio dei revisori dei Conti, nominato anch'esso con decreto del Ministro dello sviluppo economico, è composto di tre membri di cui due in rappresentanza, rispettivamente, del Ministero dell'economia e delle finanze e del Ministero dello sviluppo economico, e il terzo designato dagli industriali produttori di conserve alimentari. Dura in carica tre anni. Il Collegio attualmente in carica è stato nominato con decreto del Ministro dello sviluppo economico del 31.7.2006 per il triennio 2006/2009.

Le funzioni di raccordo fra gli organi dell'Ente e l'apparato burocratico sono svolte dal Direttore generale, che provvede alla esecuzione degli atti deliberati dal Consiglio di amministrazione e dal Comitato esecutivo, alla gestione del personale e all'amministrazione ordinaria dell'Ente e sovrintende ai servizi interni ed esterni

dell'Ente medesimo (art. 9 del D.P.R. 135/1993). Viene nominato con delibera del Consiglio di amministrazione per un quinquennio rinnovabile (art. 5, ultimo comma, della legge n.70 del 1975). Tale delibera è sottoposta all'approvazione del Ministero dello sviluppo economico e del Ministero della economia e delle finanze. Il Direttore attualmente in carica è stato nominato con deliberazione del 22.11.2007.

2.2. Per quanto concerne i compensi spettanti ai componenti dei suindicati organi, nel periodo di riferimento sono rimasti invariati gi emolumenti fissati con D.P.R. 15.7.1989 per i consiglieri di amministrazione nominati su designazione dei Ministeri di cui all'art. 5 del D.P.R. 135/1993, mentre con D.M. 14.4.2005 sono stati modificati i compensi del Presidente, del Collegio dei revisori ed i gettoni di presenza.

Qui di seguito vengono riportati gli importi annui lordi dei suddetti compensi:

a) Presidente: indennità di carica = € 18.000,00 (decorr. 1/1/2005).

b) Componenti del Consiglio di amministrazione: indennità di carica = € 725,62; gettone di presenza = € 150,00) (decorr. 1.1.2005).

c) Comitato esecutivo: indennità di carica = € 725,62; gettone di presenza = € 150,00 (decorr. 1.1.2005).

I componenti del Comitato esecutivo percepiscono gli emolumenti solo se sono anche consiglieri di amministrazione.

d) Collegio dei revisori dei conti:

-- Presidente: € 3.000,00 (decorr. 1.1.2005).

-- Componenti: € 2.500,00 (decorr.1.1.2005). Gettone di presenza = €150,00, con decorrenza 1.1.2005, solo in caso di partecipazione alle riunioni del Consiglio di amministrazione o del Comitato esecutivo.

Dai compensi in questione sono esclusi, sin dall'avvio dell'attività dell'Ente, i Consiglieri di amministrazione e i componenti del Comitato esecutivo nominati in rappresentanza della componente privata. Ad essi, dall'1.1.2005 viene corrisposto il gettone di presenza di € 150,00, concesso con il citato D.M. 14.4.2005.

Si precisa, inoltre, che in applicazione dell'art. 1, comma 58, della legge finanziaria 2006, i compensi del Presidente e dei Componenti degli organi collegiali sono stati ridotti del 10%.

Nella seguente tabella vengono indicati gli importi relativi alla spesa per gli organi dell'Ente negli anni in esame.

Tabella n. 1

1999	2000	2001	2002	2003	2004	2005	2006
11.228	11.623	11.885	8.826	9.937	12.684	38.353	28.115

3.- L'assetto dei servizi, il personale e gli incarichi di consulenza

3.1. La struttura dell'Ente è composta da una sede centrale in Roma, dove sono accentrati i servizi amministrativi, e da tre sedi periferiche dotate di laboratorio chimico ed ubicate nelle zone dove maggiore è la concentrazione di insediamenti industriali conservieri (Parma, Fisciano (SA) e Cosenza).

La sede di Roma opera nelle regioni del Lazio (esclusa Latina) dell'Abruzzo e delle Marche e nella provincia di Grosseto. Mentre la sede periferica di Fisciano opera nelle regioni Campania, Molise e Sardegna e nelle province di Foggia e Latina, la sede di Parma nelle regioni Piemonte, Lombardia, Veneto, Trentino Alto Adige ed Emilia e Romagna e nelle province di Livorno e Siena, la sede di Cosenza nelle regioni Calabria, Basilicata e Sicilia e nelle province di Bari, Brindisi, Taranto e Lecce.

Fino al 2004 nelle sedi di Modena, Ferrara, Bologna, Forlì e Ravenna, e nella Regione Sardegna, hanno operato 3 "ispettori delegati" per il prelievo dei campioni e le relative analisi venivano effettuate, rispettivamente, dall'Istituto di Biochimica "G. Moruzzi" dell'Università di Bologna e dall'Istituto Tecnico Agrario "Duca degli Abruzzi" di Cagliari, sulla base di apposite convenzioni. Dall'anno 2005, dopo il conseguimento da parte dell'INCA dell'Accreditamento del servizio ispettivo dal SINCERT, di cui si è già detto, l'INCA non ha potuto rinnovare le convenzioni con i predetti laboratori in quanto non conformi alla normativa UNI CEI EN 17025, e conseguentemente le analisi sui campioni prelevati dagli ispettori esterni negli stabilimenti della Regione Emilia e Romagna sono state affidate al laboratorio della sede di Parma, mentre i prelievi e le analisi relative alla Sardegna sono state espletate dalla sede di Fisciano.

3.2. Negli anni in esame hanno prestato servizio (nella sede centrale in Roma e nelle sedi periferiche) n. 21 dipendenti di ruolo (solo nel 1999 n. 22 dipendenti).

Nel prospetto che segue sono riportate le unità di personale di ruolo.

Tabella n. 2

PERSONALE DI RUOLO IN SERVIZIO

	1999	2000	2001	2002	2003	2004	2005	2006
DIRIGENTE	--	--	1	1	1	1	1	1
PERS. ex art. 15 Legge n.88 del 1989	3	2	2	2	2	2	2	2
POSIZIONE C 5	--	--	--	--	--	1	1	1
POSIZIONE C 4	--	3	2	3	4	3	3	3
POSIZIONE C 3	1	3	3	2	1	2	2	2
POSIZIONE C 2	--	--	--	--	--	3	3	3
POSIZIONE C 1	5	6	6	6	6	3	3	3
POSIZIONE B 3	--	--	3	3	2	2	2	2
POSIZIONE B 2	6	3	--	--	1	1	1	1
POSIZIONE B 1	4	4	4	4	4	3	3	3
POSIZIONE A 2	3	--	--	--	--	--	--	--
TOTALE	**22**	**21**	**21**	**21**	**21**	**21**	**21**	**21**

Come si è già detto, l'INCA si avvale anche di "Ispettori delegati", personale non di ruolo altamente qualificato nel settore agro-alimentare, utilizzato per espletare funzioni ispettive e per il prelievo di campioni.[5].

L'utilizzo del contingente dei delegati si presta bene allo svolgimento di compiti che sono per definizione limitati nel tempo e richiedono spostamenti distanti dalle sedi dell'Ente.

Per quanto riguarda, infine, l'attività di laboratorio e di ufficio, l'INCA ricorre ogni anno ad assunzioni con contratto a tempo determinato, anche di breve durata, ai sensi dell'art. 6 della legge n.70 del 1975.

Nel prospetto che segue vengono riportate le unità di personale (dipendenti di ruolo, ispettori delegati e personale temporaneo), impiegato dall'INCA dal 1999 al 2006:

[5] L'art. 10 dello Statuto dell'INCA prevede che l'attività di vigilanza sulle aziende alimentari può essere esercitata oltre che dal personale interno dell'ente, da "speciali delegati di riconosciuta competenza in materia".

Tabella n. 3

Unità di personale impiegato dall'INCA dal 1999 al 2006

	1999	2000	2001	2002	2003	2004	2005	2006
Dipendenti	22	21	21	21	21	21	21	21
Ispettori	20	19	25	22	23	20	18	18
Pers. Temp	11	10	11	10	8	10	14	12
Totale	53	50	57	53	52	51	53	51

La predetta tabella N.3 evidenzia come negli anni dal 1999 al 2006 il numero delle unità in servizio ha subito minime variazioni, salvo che nell'esercizio 2001 in cui ha raggiunto le 57 unità, determinando un aumento medio della relativa spesa del 15%.

Nelle seguenti cinque tabelle viene esposto un quadro riassuntivo generale del personale suddiviso per sedi:

	1999	2000	2001	2002	2003	2004	2005	2006
Roma								
Dipendenti	6	6	6	6	6	6	6	6
Ispettori	2	2	5	4	6	4	4	4
Pers.Temp.	1	--	2	2	2	2	2	2
Totale	9	8	13	12	14	12	12	12

	1999	2000	2001	2002	2003	2004	2005	2006
Fisciano								
Dipendenti	11	10	10	10	10	11	11	11
Ispettori	8	7	7	7	7	7	5	5
Pers.Temp.	6	5	5	4	3	4	5	3
Totale	25	22	22	21	20	22	21	19

	1999	2000	2001	2002	2003	2004	2005	2006
Parma								
Dipendenti	3	3	3	3	3	2	2	2
Ispettori	5	5	8	6	5	5	5	5
Pers.Temp.	4	5	4	4	3	3	6	6
Totale	12	13	15	13	11	10	13	13

	1999	2000	2001	2002	2003	2004	2005	2006
Cosenza								
Dipendenti	2	2	2	2	2	2	2	2
Ispettori	2	2	2	2	2	2	2	2
Pers.Temp.	-	-	-	-	-	1	1	1
Totale	4	4	4	4	4	5	5	5

	1999	2000	2001	2002	2003	2004	2005	2006
Bologna								
Ispettori	2	2	2	2	2	2	2	2
Sardegna								
Ispettori	1	1	1	1	1	-	-	-
Totale	3	3	3	3	3	2	2	2

3.3. Il trattamento economico del personale dirigente e non dirigente dell'INCA è stato disciplinato negli anni in esame dai contratti collettivi nazionali di lavoro del comparto enti pubblici non economici che sono di seguito elencati.
Personale dirigente:

- C.C.N.L. 5/4/2001 per il primo biennio economico 1998/1999,
- C.C.N.L. 5/4/2001 per il secondo biennio economico 2000/2001,
- C.C.N.L. 1/8/2006 per il biennio economico 2002/2003,
- C.C.N.L. 1/8/2006 per il biennio economico 2004/2005.

Personale non dirigente:

- C.C.N.L. 16/2/1999 per il biennio economico 1998/1999,
- C.C.N.L. 14/3/2001 per il biennio economico 2000/2001,
- C.C.N.L. 9/10/2003 per il biennio economico 2002/2003 e
- C.C.N.L. 8/5/2006 per il biennio economico 2004/2005.
- C.C.N.L. 1/10/2007 per il biennio economico 2006/2007.

Nei due prospetti che seguono viene riportato il costo del personale di ruolo e del personale non di ruolo (ispettori delegati e personale a tempo determinato).

Tabella n. 4

COSTO DEL PERSONALE DI RUOLO

	1999	2000	var %	2001	var %	2002	var %	2003	var %	2004	var %	2005	var %	2006	var %
A															
Stipendi	425.767	437.387	2,7	466.773	6,7	472.652	1,3	500.268	5,8	474.744	-5,1	500.104	5,3	591.484	18,3
Straodinari e indennità	96.009	126.170	31,4	170.224	34,9	183.670	7,9	186.911	1,8	203.975	9,1	222.373	9,0	221.933	-0,2
Spese missioni per l'interno	70.754	53.246	-24,7	65.538	23,1	74.641	13,9	75.157	0,7	76.518	1,8	97.129	26,9	108.036	11,2
Oneri prev. e ass.li	149.875	154.730	3,2	175.182	13,2	183.482	4,7	187.601	2,2	193.472	3,1	219.381	13,4	227.673	3,8
Corsi per il personale	619	0	-100,0	3.150	100,0	1.623	-48,5	1.680	3,5	0	-100,0	0		0	
Indennità al personale	3.098	0	-100,0	0		0		0		0		0		0	
Incentivazione 2006 e altri oneri	8.056	0	-100,0	0		0		0		0		0		5.445	
TOTALE A	754.178	771.533	2,3	880.867	14,2	916.068	4,0	951.617	3,9	948.709	-0,3	1.038.987	9,5	1.154.571	11,1
B															
Accantonamenti TFR	51.645	61.974	20,0	70.289	13,4	29.087	-58,6	164.438	465,3	46.151	-71,9	26.859	-41,8	141.499	426,8
Totale generale (A+B)	805.823	833.507	3,3	951.156	12,4	945.155	-0,6	1.116.055	15,3	994.860	-10,9	1.065.846	6,6	1.296.070	17,8

Tabella n. 5

Costo del personale non di ruolo

Ispettori delegati e tecnici								
	1999	**2000**	**2001**	**2002**	**2003**	**2004**	**2005**	**2006**
Unità	31	29	36	32	31	30	32	30
Costo globale	481.985	470.305	577.687	532.380	531.357	520.118	517.030	564.269

Le spese del personale non di ruolo vengono iscritte in bilancio sotto la "categoria 05", nel capitolo "Spese per il servizio di vigilanza", che comprende anche le spese per le analisi commissionate a laboratori esterni e le spese per acquisto di materiali di consumo per i laboratori dell'INCA (vetreria, reattivi, stampati, ecc...).

Nei seguenti prospetti sono riportati i dati relativi alla incidenza percentuale degli oneri del personale di ruolo e non di ruolo sulle spese correnti.

Tabella n. 6

	1999	**2000**	**2001**	**2002**	**2003**	**2004**	**2005**	**2006**
Spese per il personale di ruolo	754.178	771.533	880.867	916.068	951.617	948.709	1.038.987	1.154.571
Spese correnti	1.668.672	1.709.989	1.954.789	1.927.664	1.939.747	2.055.189	2.242.886	2.494.129
Incidenza %	45,2	45,1	45,0	47,5	49,0	46,1	46,3	46,3

Tabella n. 7

	1999	**2000**	**2001**	**2002**	**2003**	**2004**	**2005**	**2006**
Spese per il personale non di ruolo	481.985	470.305	577.687	532.380	531.357	520.118	517.030	564.269
Spese correnti	1.668.672	1.709.989	1.954.789	1.927.664	1.939.747	2.055.189	2.242.886	2.494.129
Incidenza %	29,9	27,5	29,5	27,6	27,4	25.3	23,1	22,6

Dalle suddette tabelle n. 6 e n. 7 si rileva che le spese complessive del personale, di ruolo e non di ruolo, in servizio negli anni all'esame, assorbono mediamente il 76,6% delle spese correnti, fatta eccezione per le spese dell'esercizio 2003 che raggiungono l'85%.

Come si è già visto dalla tabella n. 3, negli anni dal 1999 al 2006 il numero delle unità in servizio ha subito minime variazioni, salvo che nell'esercizio 2001 in cui ha raggiunto le 57 unità, determinando un aumento medio della relativa spesa

del 15%. Si rileva quindi che, a fronte di un numero di dipendenti quasi costante, l'aumento graduale del costo del personale (che va, per il personale di ruolo, da € 951.156 nel 2001 ad € 1.296.070 nel 2006) trova causa negli incrementi retributivi previsti dai CCNL dei dipendenti e della dirigenza, nonché nell'incremento delle aliquote contributive previdenziali

L'Ente ha precisato, in particolare, che il notevole incremento del costo globale del personale di ruolo registrato nel 2006 è dovuto ai rinnovi contrattuali relativi ad un biennio per i dipendenti dei vari livelli e ad un quadriennio per la dirigenza, con la conseguente erogazione degli arretrati e dell'adeguamento dell'indennità di anzianità.

Per quanto riguarda il costo globale del personale a contratto, ed in particolare per gli ispettori, gli aumenti sono correlati agli aggiornamenti della "indennità di ispezione", concessi con deliberazioni del Consiglio di amministrazione, e dall'incremento del prezzo del carburante che ha avuto notevoli riflessi sulla misura dei rimborsi chilometrici dovuti per lo svolgimento delle ispezioni.

Gli impegni di spesa relativi al "servizio di vigilanza" svolto dal suddetto personale a contratto sono correlati all'andamento dei controlli commissionati all'Ente, prevalentemente dall'AGEA, e che sono poi coperti dagli introiti relativi.

3.4. L'Ente ha fatto presente che negli anni in riferimento ha conferito incarichi di consulenza solo in via straordinaria, nei casi in cui siano stati indispensabili per la realizzazione di obiettivi istituzionali non perseguibili attraverso l'utilizzazione di personale interno e conseguentemente esclusi dal campo di applicazione dell'art. 1, comma 9 del Decreto legge n.168/2004 convertito con legge n.191/2004, come affermato dalla Circolare del MEF n. 31 del 3 agosto 2004.

In particolare, l'Ente sostiene di aver dovuto far fronte a molteplici esigenze di operatività attraverso il ricorso a specifiche professionalità, quali ad esempio il patrocinio legale o la elaborazione e la gestione di procedure informatiche. Peraltro, venute meno alcune esigenze di carattere straordinario l'INCA, in sede di predisposizione del bilancio di previsione per l'anno 2006, ha provveduto ad una riduzione dello stanziamento del capitolo di spesa (cap. 30) relativo agli "Oneri e compensi per speciali incarichi", riducendo di più di 10 mila euro la previsione iniziale di € 36.316. Infatti, in tale anno le somme effettivamente impegnate per incarichi di consulenza sono state pari ad € 25.555.

Nella tabella che segue vengono riportate le somme impegnate negli anni dal 1999 al 2006.

Tabella n. 8

	1999	**2000**	**2001**	**2002**	**2003**	**2004**	**2005**	**2006**
Somme impegnate	27.362	67.494	41.201	30.856	40.111	119.098	96.311	25.555
Somme pagate	25.168	15.570	21.658	28.158	19.696	67.471	77.815	24.315

La suddetta tabella evidenzia notevoli somme impegnate ma non pagate nell'anno di competenza e che quindi sono state iscritte nel conto dei residui passivi di ciascun anno. Dagli atti di bilancio risulta, peraltro, che tali somme sono state a mano a mano pagate negli anni successivi. Infatti, nel bilancio 2006 il conto dei residui del capitolo in questione, riguardante il 2005 e precedenti, annota la somma di € 12.907 e nel bilancio 2007 la somma dei residui del 2006 e precedenti dello stesso capitolo è di € 12.008.

Dagli atti risulta, inoltre, che l'INCA nell'erogare la spesa, negli anni 2005 e 2006, per incarichi di consulenza, ha ottemperato alle disposizioni dell'art. 1, comma 11, della legge 30.12.2004, n.311 (legge finanziaria 2005), che ha introdotto delle limitazioni a tale categoria di spese per gli anni dal 2005 al 2007.

4.- L'attività istituzionale

Come si è già detto al paragrafo 1, l'Ente ha tra i propri compiti quello di porsi come garante della qualità dei prodotti agro-alimentari e come soggetto di riferimento per i consumatori e il sistema agro-alimentare. A tal fine l'Istituto si è attivato per poter disporre di un servizio ispettivo certificato SINCERT. Detto obiettivo è stato raggiunto, come si è già visto, il 26 ottobre 2004, quando l'INCA ha ottenuto dal SINCERT l'Accreditamento del servizio ispettivo quale Organismo di Tipo "A", per attività ispettive, in conformità alle seguenti fonti normative:

1) Reg. CE 1535/2003 "Modalità di applicazione del Reg. CE 2201/96 per quanto riguarda il regime di aiuti nel settore dei prodotti trasformati a base di Ortofrutticoli";
2) Reg. CE 562/2000 "Modalità di applicazione del Reg. CE 2201/96 per quanto riguarda i controlli relativi alle operazioni di disosso per la carne bovina";
3) Reg. CE 3002/1992 "Modalità comuni per il controllo dell'utilizzazione e/o della destinazione di prodotti provenienti dall'intervento";
4) Reg. CE 2128/1977 "Carni bovine congelate provenienti dalle scorte d'intervento e destinate alla trasformazione industriale".

Al riguardo va considerato che il Reg. CE n. 882/2004, relativo ai controlli ufficiali intesi a verificare la conformità alla normativa in materia di mangimi e di alimenti, all'art. 5 prevede che i controlli possono essere delegati esclusivamente ad organismi di controllo accreditati ai sensi della Norma UNI CEI EN 45004 ed ai laboratori di analisi ai sensi della Norma UNI CEI EN 17025.

Tale disposizione è entrata in vigore il 1° gennaio 2006 e l'INCA ha provveduto a svolgere l'iter di accreditamento SINAL dei laboratori di Parma, Cosenza e Fisciano; iter che si è concluso con l'emanazione di vari documenti, fra i quali vanno menzionati: il "Manuale per la qualità INCA", il "Manuale per la qualità dei Laboratori INCA" e il "Regolamento generale per l'attività di ispezione INCA".

L'attività annuale derivante dall'espletamento dei compiti istituzionali dell'INCA, dal 1999 al 2006 ha dato le seguenti risultanze, distintamente per le categorie "vegetali", "animali" e "indigenti".

Tabella n. 9

	ISPEZIONI			PRELIEVI			ANALISI			CERTIFICATI			
ANNO	VEGET.	ANIM.	INDIG.	VEGET.	ANIM.	INDIG.	VEGET.	ANIM.	INDIG.	EXP.	CEE	AGEA CARNE	INDIG.
1999	8.638	1.323		14.556	130		29.895	130		9.722	266	29	
2000	9.540	533		13.198	60		30.087	60		13.519	235	60	
2001	9.888	1.636		10.501	-		30.055	-		15.349	234	16	
2002	10.565	1.152		10.128	2		31.309	-		15.717	225	46	
2003	9.821	1.767		10.167	35		27.732	35		12.848	228	64	
2004	9.913	189		8.633	10		26.913	10		13.031	216	43	
2005	9.748	40	265	8.069	-	280	22.142		280	14.233	208	39	16
2006	9.668	50	533	9.036	-	500	29.499	-	500	15.854	199	47	18

A corredo dei dati numerici risultanti dalla suddetta tabella n. 9, l'Ente ha fornito inoltre molte informazioni (che vengono di seguito esposte) sulle relative cause e su altri dati concernenti l'attività svolta negli anni in esame.

Nel comparto delle "conserve alimentari" la principale attività dell'INCA è stata quella del controllo (consistente nella vigilanza e verifica) delle carni bovine congelate, all'ammasso presso i "centri di intervento" AIMA (ora AGEA), nonché dei quantitativi di carni congelate assegnati alle aziende di trasformazione industriale.

Nel 2000 emerge una sostanziale riduzione di tale attività, correlata alla diminuzione delle assegnazioni alle aziende da parte dell'AGEA delle carni bovine di intervento destinate alla trasformazione industriale. Nel 2001 emerge invece un incremento, pari ad oltre il 65%, correlato all'ammasso nei "centri di intervento" per conto dell'AGEA di notevoli quantità di carni bovine.

A fronte di un calo delle ispezioni registrato nel 2002, si riscontra un aumento di dette ispezioni nel 2003, derivante dall'aumento dei controlli sulla attività di trasformazione di carne bovina di intervento. Peraltro nel 2003 sono state completate le operazioni di ammasso nei relativi centri. Nel 2004 si sono esauriti i controlli sulla trasformazione di carne bovina, con conseguente notevole diminuzione delle ispezioni.

Nel 2005 e nel 2006 vi è stato un crollo del numero delle ispezioni e un totale azzeramento delle analisi. L'attività di ispezione è stata concentrata nell'ambito del contingente di importazioni di carni bovine congelate destinate alla trasformazione, con il rilascio di 39 certificati. Analoga attività di ispezione, svolta nel 2006, ha comportato il rilascio di 47 certificati. Nel 2006 sono stati fatti anche alcuni controlli su lotti di carne di intervento in uscita dai centri di ammasso.

Per quanto riguarda il "comparto vegetali", il prodotto principale che costituisce oggetto di controllo è il pomodoro e i suoi derivati, la cui vigilanza viene peraltro esercitata spesso "per campione".

Nel 2000 le ispezioni dei prodotti vegetali sono aumentate rispetto all'anno precedente di circa il 10%. Sono invece diminuiti i prelievi del 9,3%, mentre le analisi sono rimaste stazionarie.

Nel 2000 si è anche verificato un notevole incremento delle esportazioni di conserve di pomodoro (pari a circa il 39%): Infatti, i certificati per l'esportazione rilasciati nel corso dell'anno hanno raggiunto il numero di 13.519 contro i 9.772 dell'anno precedente.

Dagli esiti delle verifiche effettuate nel 2000 sono risultati non conformi 225 campioni di conserve di pomodoro, di cui 133 relativi a partite destinate alla

esportazione e 92 relativi ad accertamenti eseguiti ai fini della conformità CEE. Sono state trasmesse alle ASL 176 denunce per partite di derivati del pomodoro da rilavorare o da distruggere; mentre sono state bloccate 31 partite di conserve in esportazione verso paesi terzi, perché non rispondenti ai requisiti qualitativi prescritti dalla normativa vigente in quei paesi.

Nel 2001 l'andamento dei controlli non ha subito variazioni di rilievo, fatta eccezione per i prelievi che sono diminuiti del 20%. Si è avuto invece un buon incremento delle esportazioni pari a circa il 14%, che ha comportato il rilascio di 15.349 certificati.

Dalle verifiche effettuate nel corso del 2001 sono risultati non conformi 109 campioni di conserve di pomodoro, di cui 59 relativi a partite destinate all'esportazione e 50 relative ad accertamenti eseguiti ai fini della conformità CEE. Sono state trasmesse alle ASL 27 denunce per partite di derivati del pomodoro da rilavorare o da distruggere. Sono state inoltre inviati 7 rapporti all'Ufficio metrico per carenza di peso dei campioni.

Anche negli anni 2002 e 2003 l'attività di controllo non ha registrato variazioni di rilievo, si è solo avuta una leggera flessione delle analisi, dovuta alla diminuzione delle esportazioni delle conserve di pomodoro verso i paesi terzi.

Dalle verifiche effettuate nell'anno 2003 sono risultati non conformi 86 campioni di conserve vegetali, di cui 41 riguardanti partite destinate all'esportazione e 45 relative ad accertamenti eseguiti ai fini della conformità CEE.

Nel 2003 sono state trasmesse 32 denuncie alle ASL e sono stati inviati 9 rapporti all'Ufficio metrico per carenza di peso dei campioni.

Nel 2004 è da segnalare un lievissimo incremento delle ispezioni, un decremento dei prelievi pari al 15%, e una diminuzione delle analisi di circa il 3%. La flessione del numero dei prelievi e delle analisi è stata in parte bilanciata dall'aumento dei controlli per l'esportazione di conserve di pomodoro verso paesi terzi. Infatti, nel corso dell'anno sono stati rilasciati 13.031 certificati contro i 12.848 dell'anno precedente.

Dagli esiti delle verifiche effettuate nel 2004 sono risultati non conformi 111 campioni di conserve vegetali, di cui 44 afferenti a partite di derivati del pomodoro destinate all'esportazione e 67 relativi ad accertamenti eseguiti ai fini della conformità CEE. Sono risultati inoltre non conformi alla normativa dei paesi di destinazione n. 16 campioni. Le denunce trasmesse alle ASL per conserve di pomodoro non conformi sono state 34. mentre sono stati inviati all'Ufficio metrico 10 rapporti per carenza di peso dei campioni.

Nel 2005 e nel 2006 non si sono verificate variazioni di rilievo nelle ispezioni e nei prelievi. Si è registrata invece una riduzione del 17,7% delle analisi nel 2005 rispetto all'anno precedente, e una ripresa in aumento del 25% nel 2006.

Per la conformità CEE sono stati rilasciati 208 certificati nel 2005 e 199 certificati nel 2006. Per l'idoneità all'esportazione sono stati rilasciati nei due anni predetti, rispettivamente, 14.233 e 15.854 certificati. Dalle verifiche effettuate per la conformità CEE sono risultati non conformi 39 campioni nel 2005 e 44 campioni nel 2006.

Per quanto riguarda i controlli di prodotti per indigenti, si rileva un aumento nel 2006 rispetto all'anno precedente.

5.- Le risultanze contabili della gestione

5.1.- I conti consuntivi (costituiti dal rendiconto finanziario, dal conto economico, dalla situazione patrimoniale e dalla situazione amministrativa) sono stati redatti in conformità alla disciplina contabile di cui al D.P.R. 696 del 1979, utilizzando gli schemi di bilancio previsti dal suddetto regolamento. L'Istituto ha cominciato a dare applicazione alla normativa del regolamento di cui al D.P.R. 27.2.2003, n. 97 dall'esercizio finanziario 2007.

Nella seguente tabella vengono riportate le risultanze più significative della rendicontazione, che evidenziano l'andamento gestorio dell'Istituto negli anni in esame:

Tabella n. 10

(importi in euro)

	1999	2000	2001	2002	2003	2004	2005	2006
Avanzo o disav.finanz.	60.942	47.514	17.560	146.883	72.944	236.736	68.283	-83.801
Avanzo di amm.ne	524.117	575.031	592.301	740.736	820.256	1.059.648.	1.104.296	1.020.496
Avanzo o disav.econ.	-70.032	-2.066	179.211	24.063	91.390	256.301	64.453	-114.023
Patrimonio netto	687.214	684.891	864.179	888.642	980.031	1.236.332	1.300.786	1.186.762

Dalla suddetta tabella si rileva che il rendiconto finanziario di competenza si chiude con un avanzo finanziario in tutti gli anni in esame (con una punta massima di € 236.736 nell'esercizio 2004), tranne che nel 2006 che chiude con un disavanzo di € 83.801. Tale disavanzo, deriva in gran parte (€ 49.193) dall'ap-plicazione dell'art.1, comma 48, della Legge Finanziaria 2006, che prevede il versamento alle entrate del bilancio dello Stato delle somme derivanti dalla riduzione del 15% degli stanziamenti previsti nel bilancio 2002 per le spese relative alla categoria dei beni di consumo e dei servizi, e, per la restante parte, dai maggiori oneri conseguenti al rinnovo del C.C.N.L. dei dipendenti.[6]

L'avanzo di amministrazione, che nel 1999 ammontava ad € 524.117, viene incrementato negli anni successivi fino a raggiungere il massimo nel 2005 con € 1.104.296, mentre nel 2006 torna a ridursi a € 1.020.496.

I risultati economici nel biennio 1999-2000 hanno avuto esito negativo, sia pure in misura contenuta, ma negli anni successivi hanno registrato un progressivo

[6] Vedasi al riguardo la relazione del Presidente dell'INCA al conto consuntivo 2006.

aumento, con una punta massima nel 2004 di € 256.301, determinando un parallelo e progressivo aumento del patrimonio netto.

Nel 2006 i risultati economici hanno avuto una flessione registrando un disavanzo di 114.022 euro, che trae origine dalla gestione di competenza delle entrate e delle spese finanziarie correnti (che ha un avanzo di € 80.300) e dalla gestione dei componenti del conto economico che non danno luogo a movimenti finanziari (che ha un disavanzo di € 194.322). Il disavanzo economico dal 2006 ha avuto, inevitabilmente, un effetto negativo sul patrimonio netto, che è passato da 1.300.786 ad € 1.186.762.

5.2. Nella successiva tabella N.11 vengono riportati i dati relativi agli accertamenti e agli impegni degli anni in esame, con la esposizione dei dati complessivi della gestione finanziaria di competenza, in cui sono evidenziati i risultati di "avanzo" o "disavanzo" della gestione stessa. Gli importi totali sono disaggregati nelle categorie più significative.

Tabella n. 11

RENDICONTO FINANZIARIO

	1999	2000		2001		2002		2003		2004		2005		2006	
ENTRATE CORRENTI															
Contributi obbligatori da imprese produttrici	779.850	774.685	-1%	772.620	0%	765.945	-1%	774.196	1%	773.868	0%	774.179	0%	774.112	0%
Entrate per vendita e prestazione di sevizi	1.026.716	1.077.329	5%	1.293.208	20%	1.360.313	5%	1.447.825	6%	1.575.710	9%	1.598.846	1%	1.790.745	12%
Interessi attivi	3.615	1.549	-57%	2.066	33%	3.717	80%	3.374	-9%	2.756	-18%	2.356	-15%	5.561	136%
Poste correttive e compensative di spese corre rimborsi e recuperi	3.099	1.033	-67%	3.615	250%	952	-74%	1.020	7%	25.860	2435%	4.500	-83%	4.012	-11%
TOTALE ENTRATE CORRENTI	1.813.280	1.854.597	2%	2.071.509	12%	2.130.927	3%	2.226.415	4%	2.378.194	7%	2.379.881	0%	2.574.430	8%
ENTRATE C/CAPITALE															
Riscossione di crediti	51.129	63.524	24%	26.856	-58%	6.845	-75%	36.549	434%	46.770	28%	10.922	-77%	11.300	3%
PARTITE DI GIRO	249.449	286.117	15%	300.061	5%	293.764	-2%	307.401	5%	730.509	138%	(*) 581.263	-20%	398.252	-31%
TOTALE ENTRATE	2.113.858	2.204.238	4%	2.398.426	9%	2.431.536	1%	2.570.365	6%	3.155.473	23%	2.972.066	-6%	2.983.982	0%
SPESE CORRENTI															
Spese per gli organi dell'ente	11.362	11.362	0%	11.879	5%	8.826	-26%	9.937	13%	12.684	28%	38.353	202%	28.115	-27%
Oneri per il personale in servizio	754.027	771.587	2%	880.559	14%	916.071	4%	951.620	4%	948.740	0%	1.038.990	10%	1.154.572	11%
Spese per l'acquisto di beni di consumo	267.008	292.315	9%	302.127	3%	293.184	-3%	279.748	-5%	399.083	43%	397.345	0%	359.726	-9%
Spese per il servizio di vigilanza e controllo	553.642	540.730	-2%	664.164	23%	612.415	-8%	600.153	-2%	581.709	-3%	655.981	13%	786.508	20%
Oner finanziari commissioni bancarie	1.033	2.066	100%	1.549	-25%	1.474	-5%	1.808	23%	1.959	8%	3.465	77%	3.547	2%
Oneri tributari	73.337	76.952	5%	91.929	19%	90.173	-2%	96.294	7%	101.168	5%	102.062	1%	101.799	0%
Poste correttive e comp. Entrate correnti rimborsi diversi	7.230	14.977	107%	2.582	-83%	5.521	114%	187	-97%	9.846	5165%	795	-92%	2.999	277%
Spese di realizzo entrate/oneri straord.	1.033	0	-100%	0		0		0		0		5.895		56.863	865%
TOTALE SPESE CORRENTI	1.668.672	1.709.989	2%	1.954.789	14%	1.927.664	-1%	1.939.747	1%	2.055.189	6%	2.242.886	9%	2.494.129	11%
SPESE IN CONTO CAPITALE															
Acquisizione di immobilizzazioni tecniche	35.119	33.570	-4%	21.691	-35%	24.842	15%	40.040	61%	24.176	-40%	38.764	60%	24.599	-37%
Concessione di prestiti	4.132	7.230	75%	7.230	0%	9.298	29%	11.651	25%	14.000	20%	14.000	0%	10.000	-29%
Indennita' personale cessato	95.545	119.818	25%	97.094	-19%	29.087	-70%	198.583	583%	94.863	-52%	26.860	-72%	141.500	427%
TOTALE SPESE IN CONTO CAPITALE	134.796	160.618	19%	126.015	-22%	63.227	-50%	250.274	296%	133.039	-47%	79.624	-40%	176.099	121%
PARTITE DI GIRO	249.449	286.117	15%	300.061	5%	293.762	-2%	307.401	5%	730.509	138%	(*) 581.273	-20%	397.555	-32%
TOTALE SPESE	2.052.916	2.156.724	5%	2.380.866	10%	2.284.653	-4%	2.497.421	9%	2.918.737	17%	2.903.783	-1%	3.067.783	6%
AVANZO/DISAVANZO FINANZIARIO	60.942	47.514	-22%	17.560	-63%	146.883	736%	72.944	-50%	236.736	225%	68.283	-71%	-83.801	-223%
TOTALE A PAREGGIO	2.113.858	2.204.238	4%	2.398.426	9%	2.431.536	1%	2.570.365	6%	3.155.473	23%	2.972.066	-6%	2.983.982	0%

(*) La non perfetta corrispondenza tra le partite di giro (entrate e uscite), sulla base dei dati di bilancio, deriva da arrotondamenti su ritenute previdenziali relative alla retribuzione del personale.

Come si è già detto al paragrafo 1.2. le entrate principali dell'INCA sono quelle relative ai contributi obbligatori a carico delle imprese produttrici di conserve alimentari e quelle derivanti dal capitolo "accertamenti di conformità" (che nel bilancio dell'Ente figura sotto la categoria "Entrate per vendita di beni e prestazioni di servizi"). Trattasi dei rimborsi per i controlli effettuati dall' INCA per conto dell'AGEA (accertamenti di conformità dei prodotti ortofrutticoli trasformati, usufruenti degli aiuti comunitari; controlli relativi alle carni bovine congelate provenienti dalle scorte di intervento comunitarie e destinate alla trasformazione in impianti ubicati in territorio italiano; controlli delle forniture di prodotti in aiuto alimentare agli indigenti ecc.).

Trattandosi, nella maggior parte dei casi, di controlli che impegnano il personale ispettivo durante tutto l'arco dell'anno, ne consegue che le richieste di rimborso vengono inviate sulla base dei dati consuntivi e necessariamente la liquidazione dei compensi avviene l'anno successivo.

Le entrate derivanti dai contributi obbligatori presentano un andamento piuttosto costante, e ciò si spiega per il fatto che le eventuali variazioni possono dipendere o da qualche aggiustamento delle aliquote contributive o dalla cessazione di attività (o per converso, dall'inizio di attività) di qualche ditta.

Le oscillazioni sono più marcate per la seconda categoria di entrate, che, peraltro, negli anni in esame presentano una tendenza ad aumentare (vedasi anno 1999: €1.026.716 e anno 2006: €1.790.745). Ciò dipende dal fatto che la componente variabile di tale entrata è collegata alla funzione di vigilanza delegata dall'AGEA (o da altra amministrazione pubblica), che influisce in modo determinante sull'entità delle entrate e regola la dilatazione o la contrazione, dei costi del servizio.

Nelle entrate relative al capitolo dei rimborsi sono comprese le restituzioni da parte dell'INA delle somme accantonate dall'INCA per il pagamento dell'indennità di fine rapporto ai propri dipendenti.

Un sensibile incremento hanno fatto registrare le entrate correnti e fra queste, in particolare, le entrate per interessi attivi (+136% nel 2006 rispetto all'anno precedente), da correlare alle aumentate "disponibilità liquide" (+216%) e al positivo risultato degli "investimenti mobiliari" (+20%), dati questi risultanti dallo stato patrimoniale dello stesso anno 2006.

5.3. Per quanto riguarda le spese, le poste di maggior rilievo riguardano gli "Oneri per il personale in servizio" e le "Prestazioni istituzionali", che costituiscono mediamente il 75% delle spese correnti.

Esaminando le varie voci di spesa si rileva che le spese per gli organi dell'Ente hanno avuto un consistente aumento nel 2005, in conseguenza degli aumenti delle indennità di carica concessi con il D.M. 14 aprile 2005. Nel 2006 tale spesa ha registrato una diminuzione del 27% a seguito, fra l'altro, dell'applicazione della norma di cui all'art.1, comma 58, della Legge Finanziaria 2006, che ha disposto la riduzione del 10% per le indennità e i compensi dei componenti degli organi collegiali.

Le spese per il personale in servizio presentano una graduale crescita, che è da collegare esclusivamente ai normali aumenti del trattamento economico, dato il numero invariato dei dipendenti di ruolo durante gli anni all'esame.

Le spese per l'acquisto di beni di consumo fino al 2003 hanno avuto un andamento piuttosto costante, con oscillazioni minime. Nel 2004 sono aumentate del 43%, mantenendo tale aumento anche nel 2005. Nel 2006 hanno avuto un modesto calo del 9%. Come si è già accennato, la variazione, in aumento o in diminuzione, delle spese di questa categoria è determinata prevalentemente dall'attività di vigilanza, le cui prestazioni comportano appunto una dilatazione o una contrazione dei relativi costi.

La voce di spesa per il "Servizio di vigilanza e controllo" riportata nella tabella n. 11 è compresa, come si è già accennato in precedenza, nella "Categoria 05 – Spese per prestazioni istituzionali", i cui importi complessivi (che vengono indicati nei bilanci dell'Ente) sono riportati nella stessa tabella N. 11. Al riguardo è però da evidenziare che una percentuale di tali importi (che oscilla intorno all'85%) copre le spese per il personale non di ruolo (vedasi la tabella N.5 in cui è riportato il costo di detto personale). Nel 2006 la percentuale di spesa riferibile al personale in questione è di poco più del 70%. Infatti, gli importi di tale categoria (iscritti nei bilanci dell'Ente) riguardano anche le spese per "acquisto di materiali di consumo" per i laboratori dell'INCA", pagamento delle "analisi commissionate a laboratori esterni", pagamento delle "commissioni bancarie", pagamento di "tasse e tributi vari" (trattasi prevalentemente degli oneri connessi al pagamento dell'IRAP, alla tassa per lo smaltimento dei rifiuti solidi urbani delle varie sedi e dell'ICI per l'immobile di Roma).

Ai fini di una maggiore chiarezza della impostazione del bilancio, sarebbe utile ed opportuno disaggregare in modo diverso le spese della Categoria 05 – "Spese per prestazioni istituzionali", in modo da evidenziare, collocandole autonomamente, le spese per il "Servizio di vigilanza e controllo".

Le spese in conto capitale sono costituite dalle spese per l'acquisizione di "immobilizzazioni tecniche" (acquisto di impianti e attrezzature di laboratorio, di mobili e macchine d'ufficio); per la "concessione di prestiti"; nonché per l'indennità spettante al personale cessato dal servizio (versamenti INA per la polizza

collettiva). La voce che comporta una maggiore spesa è quella relativa alla corresponsione dell'indennità di anzianità ai dipendenti cessati dal servizio. Al riguardo viene evidenziato, nelle relazioni al bilancio dell'INCA, che l'importo di detta indennità è soggetto agli aggiornamenti conseguenti agli incrementi stipendiali dovuti per il rinnovo del C.C.N.L. In tal caso, la somma accantonata presso l'INA per il pagamento dell'indennità di fine rapporto e che l'INA restituisce all'Ente versandola in conto entrata, è inferiore all'ammontare dell'indennità pagata dall'INCA al proprio dipendente.

Nella suddetta voce di spesa, oltre agli oneri dell'indennità di fine rapporto per il personale di ruolo (costituiti dall'adeguamento annuale della polizza INA), sono allocati anche gli oneri per il pagamento dell'indennità di anzianità al personale assunto a tempo determinato.

5.4. Nei prospetti che seguono sono riportati i residui, attivi e passivi, dell'INCA dal 1999 al 2006.

Tabella n. 12

RESIDUI ATTIVI	Totali
Totale generale residui al 1/1/99	282.037
Riscossi in c/residui nel 1999	190.573
Residui esercizio 1999	384.760
Totale generale residui al 1/1/00	477.723
Riscossi in c/residui nel 2000	236.290
Residui esercizio 2000	312.505
Totale generale residui al 1/1/01	552.863
Riscossi in c/residui nel 2001	258.750
Residui esercizio 2001	286.319

Tabella n. 12-bis

Totale generale residui al 1/1/02	578.731
Riscossi in c/residui nel 2002	314.972
Residui esercizio 2002	421.437
Totale generale residui al 1/1/03	685.334
Riscossi in c/residui nel 2003	273.073
Residui esercizio 2003	453.591
Totale generale residui al 1/1/04	865.853
Riscossi in c/residui nel 2004	225.440
Residui esercizio 2004	1.258.704
Totale generale residui al 1/1/05	1.897.561
Riscossi in c/residui nel 2005	1.346.925
Residui esercizio 2005	876.780
Totale generale residui al 1/1/06	1.401.393
Riscossi in c/residui nel 2006	1.024.477
Residui esercizio 2006	606.012

Tabella n. 13

RESIDUI PASSIVI	Totali
Totale generale residui al 1/1/99	351.345
Pagamenti in c/residui nel 1999	269.074
Residui esercizio 1999	272.690
Totale generale residui al 1/1/00	354.806
Pagamenti in c/residui nel 2000	244.715
Residui esercizio 2000	452.160
Totale generale residui al 1/1/01	558.221
Pagamenti in c/residui nel 2001	420.515
Residui esercizio 2001	371.880

Tabella n. 13-bis

Totale generale residui al 1/1/02	507.727
Pagamenti in c/residui nel 2002	402.882
Residui esercizio 2002	312.714
Totale generale residui al 1/1/03	416.147
Pagamenti in c/residui nel 2003	307.865
Residui esercizio 2003	459.856
Totale generale residui al 1/1/04	561.562
Pagamenti in cIresidui nel 2004	323.208
Residui esercizio 2004	603.771
Totale generale residui al 1/1/05	837.913
Pagamenti in c/residui nel 2005	572.166
Residui esercizio 2005	307.887
Totale generale residui al 1/1/06	571.247
Pagamenti in c/residui nel 2006	311.459
Residui esercizio 2006	569.086

Per analizzare il fenomeno dei residui attivi bisogna considerare i due capitoli principali delle entrate: le entrate contributive e le entrate per accertamenti di conformità. La riscossione delle prime viene disposta mediante ruoli approvati dal Comitato esecutivo, sulla cui base l'Ente invia le relative richiesta alle ditte, che hanno la possibilità di pagare in due rate uguali rispettivamente entro il 15 aprile e il 15 ottobre di ogni anno. I contributi non versati entro il termine del 15 ottobre sono riscossi a mezzo ruoli esattoriali in unica soluzione nell' anno successivo.

Per le ragioni sopra esposte i residui attivi relativi ai contributi obbligatori hanno un andamento fisiologico e il relativo ammontare oscilla tra il 15% ed il 30%. Si è verificato, peraltro, un accumulo dei residui in esame, poiché con la riforma della riscossione esattoriale del 1999 (decreto legislativo n. 37 del 22 febbraio 1999) i ruoli non hanno più la clausola del "non riscosso come riscosso", e conseguentemente all'INCA vengono liquidate soltanto le somme effettivamente incassate dai concessionari. Tale situazione, inoltre,richiede in molti casi un notevole lasso di tempo tra l'iscrizione a ruolo e la riscossione, per cui si può verificare che alcuni contributi vengano riscossi dopo molti anni.

Per quanto riguarda i residui attivi relativi alle entrate derivanti dai rimborsi per i controlli effettuati per conto dell'AGEA (accertamenti di conformità), la causa del loro accumulo, come viene precisato dallo stesso Ente, è da ricercare nel meccanismo dei controlli che impegnano il personale ispettivo durante l'arco dell'anno. Ne consegue che le richieste di rimborso vengono inviate sulla base dei dati consuntivi, e cioè a chiusura dell'anno, e la liquidazione dei compensi avviene l'anno successivo.

Per quanto riguarda i residui passivi, si rileva che il loro importo tende ad aumentare in correlazione alla scarsa liquidità di cassa dell'Ente.

Al riguardo va tuttavia osservato che per evitare il formarsi di residui passivi di notevole entità, l'Ente dovrebbe attivarsi per accelerare le procedure di pagamento a favore dei propri creditori, utilizzando proficuamente le disponibilità di cassa che, come risulta dallo stato patrimoniale e dalla situazione amministrativa, non hanno mai, salvo che nel 2004, valori negativi.

5.5 Nella successiva tabella n. 14 viene riportata la situazione patrimoniale dell'INCA dal 1999 al 2006.

Tabella n. 14

SITUAZIONE PATRIMONIALE

	1999	2000		2001		2002		2003		2004		2005		2006	
ATTIVITÀ															
Disponibilità liquide	401.200	580.398	45%	627.495	8%	471.548	-25%	515.964	9%	0	-100%	274.150	100%	866.441	216%
Residui attivi	477.723	552.863	16%	578.731	5%	685.335	18%	865.853	26%	1.897.561	119%	1.401.394	-26%	982.929	-30%
Crediti bancari e finanziari	17.043	19.109	12%	20.658	8%	22.931	11%	28.078	22%	34.798	24%	37.888	9%	36.603	-3%
Investimenti mobiliari	513.875	533.500	4%	552.609	4%	553.476	0%	724.893	31%	746.232	3%	724.381	-3%	865.881	20%
Immobili Roma	29.438	29.438	0%	29.438	0%	29.438	0%	29.438	0%	29.438	0%	29.438	0%	29.438	0%
Immpegni in corso	17.043	16.010	-6%	9.296	-42%	17.210	85%	3.700	-79%	10.392	181%	0	-100%	11.196	0%
Immobilizzazioni tecniche	871.779	453.966	-48%	267.008	-41%	284.305	6%	194.082	-32%	211.567	9%	256.609	21%	270.011	5%
Totale attività	2.328.101	2.185.284	-6%	2.085.236	-5%	2.064.243	-1%	2.362.008	14%	2.929.988	24%	2.723.860	-7%	3.062.499	12%
PASSIVITÀ															
Residui passivi	354.806	558.221	57%	507.727	-9%	416.147	-18%	561.562	35%	837.913	49%	571.247	-32%	828.874	45%
Debiti bancari e finanziari	103	155	50%	103	-33%	50	-52%	0	-100%	0	0%	0	0%	0	0%
Fondi accantonamento vari	513.875	533.500	4%	552.609	4%	553.476	0%	724.893	31%	746.232	3%	724.381	-3%	865.881	20%
Fondo ammortamento mob/attrezz.	772.103	408.517	-47%	160.618	-61%	205.928	28%	95.522	-54%	109.511	15%	127.446	16%	180.982	42%
Totale passività	1.640.887	1.500.393	-9%	1.221.057	-19%	1.175.601	-4%	1.381.977	18%	1.693.656	23%	1.423.074	-16%	1.875.737	32%
Patrimonio netto	687.214	684.891	0%	864.179	26%	888.642	3%	980.031	10%	1.236.332	26%	1.300.786	5%	1.186.762	-9%
Totale a pareggio	2.328.101	2.185.284	-6%	2.085.236	-5%	2.064.243	-1%	2.362.008	14%	2.929.988	24%	2.723.860	-7%	3.062.499	12%

Da rilevare che il patrimonio netto presenta negli anni all'esame un costante trend di crescita, sia pure altalenante: fino al 2003 si avvicina al milione di euro e lo supera nei tre anni successivi, con una leggera flessione nel 2006, in cui passa da € 1.300.786 ad € 1.186.762 (-9%).

Tra le attività emerge il dato relativo alle disponibilità liquide, costituite dai depositi di tesoreria e postali, che al 31.12.2006 risultavano aumentate del 216% rispetto al 2005, con un importo di € 866.441.

Gli "investimenti mobiliari", costituiti dal fondo di liquidazione dell'indennità di fine rapporto del personale, hanno toccato le punte più alte dal 2003 al 2006. Nella parte passiva dello stato patrimoniale detto fondo è controbilanciato dagli importi uguali iscritti alla voce "fondi di accantonamenti vari".

Nell'ultimo biennio risultano notevolmente ridotti i residui attivi (-26% nel 2005, -30% nel 2006), mentre i residui passivi hanno fatto registrare un sensibile aumento nel 2003 (+35%), nel 2004 (+49%) e nel 2006 (+45%), in un quadro peraltro altalenante nel periodo di riferimento.

Per il computo degli ammortamenti l'INCA ha applicato i coefficienti di cui al Decreto del Ministero delle Finanze del 29 ottobre 1974 e successive modificazioni.

5.6 Nella successiva tabella n. 15 viene riportato il conto economico dell'INCA dal 1999 al 2006.

Tabella n. 15

CONTO ECONOMICO

RICAVI	1999	2000		2001		2002		2003		2004		2005		2006	
Entrate contributive															
Aliquote contrib. a carico aziende	779.850	774.169	-1%	772.620	0%	765.945	-1%	774.196	1%	773.868	0%	774.179	0%	774.112	0%
ALTRE ENTRATE															
Entrate derivanti da prestazioni	1.026.716	1.077.329	5%	1.293.208	20%	1.360.313	5%	1.447.825	6%	1.575.710	9%	1.598.846	1%	1.790.745	12%
Redditi e proventi patrimoniali	3.615	2.066	-43%	2.066	0%	3.717	80%	3.375	-9%	2.756	-18%	2.356	-15%	5.561	136%
Poste correttive e compensative															
di spese correnti	3.099	1.033	-67%	3.615	250%	952	-74%	1.020	7%	25.860	2435%	4.501	-83%	4.012	-11%
TOTALE	**1.813.280**	**1.854.597**	2%	**2.071.509**	12%	**2.130.927**	3%	**2.226.416**	4%	**2.378.194**	7%	**2.379.882**	0%	**2.574.430**	8%
Variazioni patrimoniali straordinarie															
Sopravvenienze attive	2.582	3.615	40%	106.390	2843%	152	-100%	2.880	1795%	235	-92%	246	5%	262	7%
Insussistenze passive	207	456.548	220900%	300.061	-34%	1.543	-99%	150.398	9647%	4.212	-97%	2.387	-43%	697	-71%
Fitti figurativi	9.296	9.296	0%	9.296	0%	9.041	-3%	9.041	0%	9.041	0%	9.041	0%	9.041	0%
TOTALE GENERALE	**1.825.365**	**2.324.056**	27%	**2.487.256**	7%	**2.141.663**	-14%	**2.388.735**	12%	**2.391.682**	0%	**2.391.556**	0%	**2.584.430**	8%

segue tabella n. 15

COSTI	1999	2000		2001		2002		2003		2004		2005		2006	
Spese per gli organi dell'ente	11.362	11.362	0%	11.879	5%	8.826	-26%	9.938	13%	12.684	28%	38.353	202%	28.115	-27%
Oneri per il personale in servizio	754.027	771.587	2%	881.075	14%	916.071	4%	951.620	4%	948.740	0%	1.038.990	10%	1.154.573	11%
Spese per l'acquisto di beni e servizi	267.008	292.315	9%	301.611	3%	293.185	-3%	279.748	-5%	399.083	43%	397.345	0%	359.726	-9%
Spese per prestazioni istituzionali	554.158	540.730	-2%	664.164	23%	612.415	-8%	600.153	-2%	581.709	-3%	655.981	13%	786.508	20%
Oneri finanziari	516	2.066	300%	1.549	-25%	1.474	-5%	1.808	23%	1.958	8%	3.465	77%	3547	2%
Oneri tributari	73.337	76.952	5%	91.929	19%	90.172	-2%	96.294	7%	101.168	5%	102.062	1%	101.799	0%
Poste correttive e compensative	7.230	14.977	107%	2.582	-83%	5.521	114%	187	-97%	9.847	5166%	795	-92%	2.999	277%
Spese non classificabili in altre voci	1.033	0	-100%	0	0%	0		0		0		5.895	0%	56.863	865%
TOTALE	**1.668.672**	**1.709.989**	2%	**1.954.789**	14%	**1.927.664**	-1%	**1.939.748**	1%	**2.055.189**	6%	**2.242.886**	9%	**2.494.130**	11%
Ammortamenti e deperimenti	163.717	88.314	-46%	50.613	-43%	45.534	-10%	33.366	-27%	13.989	-58%	17.936	28%	53.536	198%
Quota eserciz. per fondo ind.anzian.pers.	51.646	61.975	20%	70.238	13%	29.087	-59%	164.439	465%	46.152	-72%	26.860	-42%	141.500	427%
Variaz.patrimoniali straordinarie	2.066	4.132	100%	8.263	100%	106.274	1186%	6.979	-93%	11.010	58%	26.878	144%	246	-99%
Fitti figurativi	9.296	9.296	0%	9.296	0%	9.041	-3%	9.041	0%	9.041	0%	9.041	0%	9.041	0%
Svalutazioni e deprezzamenti	0	452.416	0%	214.846	-53%	0	-100%	143.772	0%	0	-100%	3.502	0%	0	-100%
TOTALE GENERALE	**1.895.397**	**2.326.122**	23%	**2.308.046**	-1%	**2.117.600**	-8%	**2.297.345**	8%	**2.135.381**	-7%	**2.327.103**	9%	**2.698.453**	16%
AVANZO / DISAVANZO ECONOMICO	**-70.032**	**-2.066**	97%	**179.211**	8775%	**24.063**	-87%	**91.390**	280%	**256.301**	180%	**64.453**	-75%	**-114.023**	-277%

Dai conti economici relativi agli anni in esame si rileva un avanzo o disavanzo economico altalenante, dovuto alle componenti che non danno luogo a movimenti finanziari. Infatti, se si prende in considerazione solo la parte 1ª del conto economico e cioè le entrate e le spese della predetta tabella N. 15, si evidenzia un equilibrio gestionale corrente che produce sempre avanzo economico.

Le componenti che non danno luogo a movimenti finanziari, nel bilancio dell'INCA sono costituite, nella parte delle entrate, dalle sopravvenienze attive e dalle insussistenze passive. Nella parte delle spese figurano, in particolare, gli ammortamenti delle attrezzature di laboratorio, dei mobili, ecc. le quote di adeguamento del fondo di anzianità del personale, le svalutazioni e le insussistenze attive. Sia all'attivo che al passivo è stata inclusa per completezza del bilancio la voce "fitti figurativi" per l'appartamento di Roma di proprietà dell'INCA (sede dell'Ente). Per la quantificazione dell'importo, tenuto conto che nella situazione patrimoniale figura il valore storico dell'immobile (per € 29.438), è stato preso come parametro di riferimento la rendita catastale (€ 9.041), aggiornata sulla base degli incrementi intervenuti nel 1997.

5.7. Nella successiva tabella n. 16 si espone la situazione amministrativa dell'INCA.

Tabella n. 16

SITUAZIONE AMMINISTRATIVA

		1999		2000		2001		2002	
CONSISTENZA DI CASSA INIZIO ESERCIZIO			**530.831**		401.200		**580.389**		**521.297**
Riscossioni	*in c. competenze*	1.729.098		1.891.931		2.111.697		2.010.099	
			1.919.670		**2.128.223**		**2.370.548**		**2.325.072**
	in c. residui	190.573		236.291		258.851		314.972	
Pagamenti	*in c. competenze*	1.780.227		1.704.319		2.009.124		1.971.938	
			2.049.301		**1.949.034**		**2.429.639**	0	**2.374.821**
	in c. residui	269.074		244.716		420.515		402.882	
CONSISTENZA DI CASSA FINE ESERCIZIO			**401.200**		**580.389**		**521.297**		**471.548**
Residui attivi	*degli esercizi precedenti*	92.962		240.358		292.413		263.897	
			477.723		**552.863**		**578.731**		**685.334**
	dell'esercizio in corso	384.760		312.505		286.319		421.437	
Residui passivi	*degli esercizi precedenti*	82.117		106.061		135.846		103.432	
			354.806		**558.221**		**507.727**		**416.147**
	dell'esercizio in corso	272.689		452.160		371.881		312.714	
AVANZO/DISAVANZO DI AMM.NE A FINE ESERCIZIO			**524.117**		**575.031**		**592.301**		**740.736**

segue tabella n. 16

SITUAZIONE AMMINISTRATIVA

		2003		2004		2005		2006	
CONSISTENZA DI CASSA INIZIO ESERCIZIO			**471.548**		**515.965**		**0**		**274.151**
Riscossioni	*in c. competenze*	2.116.774		1.896.769		2.095.286		2.377.969	
			2.389.848		**2.122.209**		**3.442.212**		**3.402.446**
	in c. residui	273.074		225.440		1.346.926		1.024.477	
Pagamenti	*in c. competenze*	2.037.566		2.314.965		2.595.895		2.498.697	
			2.345.431		**2.638.174**		**3.168.061**		**2.810.156**
	in c. residui	307.865		323.209		572.166		311.459	
CONSISTENZA DI CASSA FINE ESERCIZIO			**515.965**		**0**		**274.151**		**866.441**
Residui attivi	*degli esercizi precedenti*	412.261		638.857		524.613		376.917	
			865.853		**1.897.561**		**1.401.393**		**982.929**
	dell'esercizio in corso	453.592		1.258.704		876.780		606.012	
Residui passivi	*degli esercizi precedenti*	101.706		234.141		263.360		259.788	
			561.562		**837.913**		**571.248**		**828.874**
	dell'esercizio in corso	459.856		603.772		307.888		569.086	
AVANZO/DISAVANZO DI AMM.NE A FINE ESERCIZIO			**820.256**		**1.059.648**		**1.104.296**		**1.020.496**

Tutti gli anni all'esame chiudono l'esercizio con un avanzo di amministrazione, che tocca le punte più alte negli anni 2004, 2005 e 2006. Bisogna tuttavia considerare che tali risultanze positive sono determinate principalmente dalla presenza dei residui attivi, che negli anni 2004 e 2005 hanno superato il milione di euro.

6. CONSIDERAZIONI CONCLUSIVE

Come si è visto nel paragrafo in cui si espongono i compiti istituzionali dell'INCA, l'attività che detto Ente svolge ha natura prevalentemente tecnica, alla quale si affianca una attività amministrativa di certificazione Infatti, è attività tecnica quella che l'INCA svolge attraverso il servizio ispettivo (per gli accertamenti di conformità) ed è attività amministrativa quella di omologazione-certificazione dei prodotti industriali da immettere sul mercato, come quella di rilascio dei certificati di idoneità all'esportazione.

L'attività di controllo non è svolta dall'INCA per proprio conto, ma su incarico e per conto dell'AGEA o di altra pubblica amministrazione, mediante apposite convenzioni. Mentre l'attività di certificazione è attività propria dell'Ente, che conferisce ai risultati del controllo l'attestazione pubblica sulla qualità dei prodotti o sulla idoneità all'esportazione.

Nello svolgimento dei compiti di vigilanza, l'INCA si differenzia dalle altre strutture pubbliche che svolgono attività di vigilanza e di controllo dei prodotti alimentari, quali i NAS, le ASL, ecc..., in quanto l'attività di queste è di natura soprattutto repressiva, mentre l'INCA è un organismo di supporto per alcune pubbliche amministrazioni (principalmente AGEA e Ministero per le politiche agricole, alimentari e forestali) per gli accertamenti dei requisiti di conformità di alcuni derivati dell'ortofrutta, e svolge un ruolo di supporto dell'attività industriale di trasformazione dei prodotti agricoli vegetali e animali, per una migliore qualità degli stessi.

Attualmente l'INCA vive un periodo di estrema incertezza a causa dei progetti di riforma che sono all'esame del Parlamento e di cui non risultano ancora definite le determinazioni che saranno assunte coinvolgendo il futuro dell'Ente.

Le principali risorse finanziarie dell'INCA sono quelle derivanti dalla contribuzione obbligatoria delle ditte produttrici di conserve alimentari, e dagli importi erogati dall'AGEA e di altre amministrazioni pubbliche, come corrispettivi dei servizi resi, regolati da apposite convenzioni.

Le risorse umane di cui l'INCA si avvale sono costituite da un nucleo di personale di ruolo (fisso in 21 unità in tutti gli anni in esame) e di "Ispettori delegati", personale non di ruolo con competenza tecnica nel settore agro-alimentare, utilizzato per espletare le funzioni ispettive e per il prelievo dei campioni.

Negli anni in esame l'INCA ha utilizzato consulenti esterni per attività richiedenti specifiche professionalità, quali ad esempio il patrocinio legale o la

elaborazione e la gestione di procedure informatiche. Si tratta di spese di modesto importo, salvo che negli anni 2004 e 2005.

Le risultanze contabili della gestione negli anni in esame hanno valori positivi, fatta qualche eccezione; infatti il risultato finanziario di competenza per tutti gli anni in esame è positivo, tranne che nel 2006 (disavanzo di € 83.801) e registra la punta massima di € 236.736 nel 2004. L'avanzo di amministrazione, che nel 1999 ammontava ad € 524.117, viene incrementato negli anni successivi fino a raggiungere il massimo importo nel 2005 di € 1.104.296, mentre nel 2006 si assesta ad € 1.020.496.

I risultati economici registrano un valore positivo negli anni dal 2001 al 2005, con una punta massima di avanzo economico di € 256.301 nel 2004. Sono di segno negativo i risultati economici del biennio 1999-2000 e dell'anno 2006.

Il patrimonio netto in tutti gli anni all'esame presenta un graduale aumento raggiungendo il maggiore importo di € 1.300.786 nel 2005, mentre nel 2006 si riduce ad € 1.186.762.

È di notevole rilievo il problema della situazione dei residui, che presentano negli anni in esame importi molto alti. I residui attivi negli anni 2004 e 2005 hanno superato il milione di euro, a fronte dei residui passivi che oscillano fra i 500 e gli 800 mila euro.

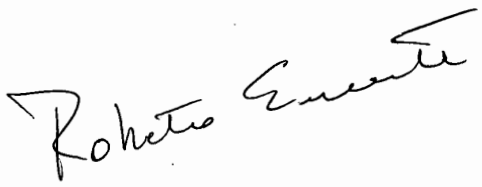

PAGINA BIANCA

ISTITUTO NAZIONALE
PER LE CONSERVE ALIMENTARI
(INCA)

BILANCIO D'ESERCIZIO 1999

PAGINA BIANCA

RELAZIONE DEL PRESIDENTE

PAGINA BIANCA

IC99

ISTITUTO NAZIONALE PER
LE CONSERVE ALIMENTARI
ENTE DI DIRITTO PUBBLICO

CONTO CONSUNTIVO 1999

- Relazione del Vice Presidente;
- Relazione del Collegio dei Revisori dei Conti;
- Rendiconto finanziario All. A/1 - A/1a - A/1b (Entrate) e All. A/2 - A/2a A/2b (Spese);
- Elenco dei residui attivi All. B;
- Elenco dei residui passivi All. C;
- Situazione patrimoniale al 31/12/1999 - All. D;
- Conto Economico dell'Esercizio All. E;
- Situazione amministrativa All. F;
- Delibera del Consiglio di Amministrazione concernente le variazioni dei residui attivi e passivi.

==========

ISTITUTO NAZIONALE PER LE CONSERVE ALIMENTARI ROMA

CONTO CONSUNTIVO 1 9 9 9

RELAZIONE DEL VICE PRESIDENTE

La gestione dell'esercizio finanziario 1999 presenta le seguenti risultanze:

- **E N T R A T E..... L. 5.670.193.379** (Col.10+16)
- **S P E S E ..... " 4.655.459.598** (Col.10+16)

AVANZO DI AMMINISTRAZIONE L. 1.014.733.781

Così composto:

- L. 894.085.482 avanzo inizio esercizio 1999;
- L. 117.746.804 avanzo della gestione di competenza 1999 risultante dalla differenza tra il totale delle entrate (L. 4.093.253.790 - Col. 10) e il totale delle spese (L. 3.975.506.986 - Col.10);
- L. 390.109 variazioni in meno nei residui passivi (Col.18)
- L. 2.511.386 variazioni in più nei residui attivi (Col. 18).

L'esame del Conto Consuntivo 1999 nelle sue componenti:

- rendiconto finanziario;
- situazione patrimoniale;
- conto economico;
- situazione amministrativa;

consentirà una migliore conoscenza dell'andamento della gestione.

./.

ISTITUTO NAZIONALE PER LE CONSERVE ALIMENTARI ROMA

RENDICONTO FINANZIARIO 1999

GESTIONE DEI RESIDUI

RESIDUI ATTIVI

I residui afferenti all'esercizio 1998 e retro, all'inizio del 1999, ammontavano complessivamente a L. 546.062.645 (prospetto A/1a - Entrate Col. 13). Alla fine dell'esercizio tali residui risultano riscossi per L. 368.908.225 (Col.14 - A/1a RESIDUI), mentre restano da riscuotere L. 179.665.806 (Col. 15 - A/1a) di cui:

- L. 175.465.806 per contributi obbligatori posti in riscossione a mezzo ruoli esattoriali. L'importo risulta più elevato rispetto agli anni precedenti poichè sono versati dalle esattorie soltanto le somme effettivamente riscosse.

- L. 4.200.000 dalla Regione Calabria a titolo di rimborso spese per gli accertamenti di conformità alle norme di qualità dei prodotti trasformati a base di ortofrutticoli usufruenti dell'aiuto CEE.

Il movimento dei residui attivi ha fatto registrare a fine gestione un incremento di L. 2.511.386 che è dovuto dalla differenza tra le maggiori entrate per L. 5.461.644 conseguenti a versamenti non di spettanza dell'INCA e le insussistenze attive di L. 2.950.258 che si riferiscono per L. 1.952.158 ad una quota dei contributi trattenuta dai Concessionari per la Riscossione dei Tributi per pagamento IVA sugli aggi loro spettanti, e per L. 998.100 a sgravi conseguenti ad errata iscrizione a ruolo di contributi non dovuti.

RESIDUI PASSIVI

I residui passivi afferenti al 1998 ed esercizi anteriori, ammontanti all' inizio del 1999 a L. 680.342.721 (Col. 13), risultano pagati alla fine dell'esercizio per L. 521.337.108 (Col.14), sono ancora da pagare per L. 158.615.504 (Col.15).

Il movimento dei residui passivi ha fatto registrare a fine gestione un decremento di L. 390.109 per insussistenze passive dovute ad impegni inferiori al previsto.

./.



Le insussistenze attive per L. 2.511.386 e le insussistenze passive per L. 390.109, formeranno oggetto di apposita delibera (art.39 del DPR N.696/79) da sottoporre alla approvazione del Consiglio di Amministrazione congiuntamente al conto consuntivo 1999.

GESTIONE DI COMPETENZA

- ENTRATE (prospetto All. A/1)

TITOLO I - ENTRATE CONTRIBUTIVE

CAP. 1 - Contributi obbligatori da imprese produttrici di conserve alimentari.

Le entrate per contributi industriali ammontano complessivamente a L.1.510.050.000 di cui L.1.179.300.000 già riscosse alla data del 31.12.1999 e L. 330.750.000 in corso di riscossione a mezzo ruoli esattoriali.

La differenza in più di L. 10.050.000 rispetto alle previsioni è da imputare alla duplicazione di pagamento di alcune imprese conserviere. Per detti importi si procederà all' emissione di sgravi e conseguentemente saranno defalcati dai residui attivi.

Il dettaglio della somma di L. 330.750.000 è esposto nell'allegato B) - Residui attivi - del Consuntivo 1998 dove è indicata l'entità delle somme iscritte a ruolo per ciascuna Provincia, distinte per settori merceologici.

TITOLO III - ALTRE ENTRATE

CAP. 3 - Entrate per accertamenti di conformità alle norme di qualità dei prodotti trasformati a base di ortofrutticoli e per i controlli sulle carni congelate di intervento destinate alla trasformazione industriale.

Sono state accertate complessivamente L. 1.988.470.318 di cui L. 1.574.125.100 già riscosse al 31.12.99 mentre restano da riscuotere L. 414.345.218.

Si è verificata una diminuzione di L. 11.529.682, per minori introiti a seguito di una leggera flessione, rispetto alle previsioni, dell'attività espletata per conto dell'AIMA nel comparto della carne.

./.



CAP. 4 - Interessi attivi su depositi e conti correnti

Per quanto afferisce a questo capitolo, risultano accertate L. 6.677.445 per interessi sul c/c N. 3658 della Banca d'Italia, sul ccp N. 360008 e sui prestiti concessi al personale dipendente. Rispetto alle previsioni si è verificata una riduzione di L. 8.322.555 dovuta principalmente alla notevole diminuzione degli interessi sul c/c N. 3658 della Banca d'Italia.

CAP.5 - Recuperi e rimborsi diversi

Le somme riscosse per L. 6.169.163 afferiscono prevalentemente alla regolazione dei premi di assicurazione ed ad un rimborso dell'ENEL.

CAP.8 - Riscossione di crediti

Sono state riscosse L. 99.283.852 relative alla restituzione da parte dell'INA delle somme accantonate dall'Istituto per il pagamento dell'indennità di fine rapporto al Direttore Generale dimessosi dal servizio, nonchè a restituzioni di quote in conto capitale per prestiti concessi al personale dipendente, ed alla restituzione del deposito cauzionale della sede di Parma.

S P E S E (Prospetto All. A/2)

Passando all'analisi delle spese di competenza, su un totale di somme impegnate pari a L. 3.975.506.986 (Col.10), sono state pagate complessivamente al 31/12/1999 L. 3.447.262.896 (Col. 8), mentre risultano da pagare a fine esercizio 1999 L. 528.244.090 (Col.9), il cui dettaglio è analiticamente rilevabile dall'allegato C) (Residui Passivi).

TITOLO I - SPESE CORRENTI

Le spese correnti ammontano complessivamente a L. 3.231.986.277.

Le poste di maggior rilievo riguardano:

a) - Spese per gli organi dell'Ente pari a L. 21.742.290.

Rispetto alle previsioni sono state operate economie per L. 2.757.710.

./.

ISTITUTO NAZIONALE PER LE CONSERVE ALIMENTARI ROMA

b) - Oneri per il personale in attività di servizio per complessive L. 1.460.267.474 così ripartite:

- stipendi ed altri assegni fissi per il personale - Cap. 4.....	L.	824.375.442
- compenso per lavoro straordinario al personale - Cap. 5.....	"	185.949.076
- indennità e rimborsi per missioni allo interno - Cap. 7.....	"	137.053.728
- oneri previdenziali ed assistenziali a carico dell'Ente - Cap. 10	"	290.192.983
- corsi per il personale - Cap. 12	"	1.200.000
- incentivazione - Cap. 13	"	15.496.755
- indennità al personale - Cap. 14	"	5.999.490

Si è verificato un risparmio, rispetto alle previsioni, di L. 164.232.526 imputabile principalmente alla mancata corresponsione dei previsti aumenti stipendiali ai dipendenti, alla mancata assunzione del nuovo Direttore Generale ed alla diminuzione dell'attività ispettiva del personale di ruolo correlata alla flessione dei controlli espletati per conto dell'AIMA nel comparto della carne.

c) - Oneri per acquisto di beni di consumo e servizi per complessive L. 517.304.125 con una riduzione di spesa, sulle previsioni, di L. 94.695.875, realizzata grazie ad una attenta ed oculata utilizzazione delle risorse finanziarie.

d) - Spese per prestazioni istituzionali (Cap. 34) che comprendono:
- oneri relativi al servizio ispettivo svolto dagli "ispettori delegati" (vigilanza ordinaria, controlli sulle conserve di pomodoro in esportazione, accertamenti di conformità alle norme di qualità per gli ortofrutticoli trasformati che beneficiano degli aiuti CEE, controlli sulle carni congelate di intervento destinate alla trasformazione industriale);

- pagamento delle analisi commissionate a laboratori pubblici esterni;

- spese per acquisto di materiali di consumo per i laboratori INCA (vetrerie, reattivi, stampati ecc.);
e ascendono a L. 1.072.705.688 con un' economia rispetto alle previsioni di L. 27.294.312 imputabile, come già detto alla flessione dei controlli espletati per conto dell'AIMA nel comparto della carne.

e) - Imposte tasse e tributi vari (Cap.43) per L. 142.292.000.

./.

ISTITUTO NAZIONALE PER LE CONSERVE ALIMENTARI ROMA

Trattasi prevalentemente degli oneri tributari connessi al pagamento dell'IRAP ed, in via secondaria, dell' ICI per l'immobile di Roma ed alla tassa per lo smaltimento dei rifiuti solidi urbani delle varie sedi.

f) - Restituzioni e rimborsi diversi (Cap.44) per L. 13.915.900

Trattasi di spese impegnate in applicazione delle leggi nn. 43/88 e 413/91 e successive modificazioni, per la restituzione ai concessionari per la riscossione dei tributi delle quote relative a contributi inesigibili.

TITOLO II - SPESE IN CONTO CAPITALE

Ammontano complessivamente a L. 260.917.823 così ripartite:

CAP. 54 -	Acquisto impianti e attrezzature di laboratorio.....	L.	54.830.351
CAP. 57 -	Acquisto mobili e macchine d'ufficio	"	13.200.620
CAP. 58 -	Concessione di prestiti.....	"	8.000.000
CAP. 60 -	Versamenti INA per polizza collettiva	"	100.000.000
CAP. 61 -	Indenn. anzianità pers. cessato serv.	"	84.886.852

Per quanto riguarda quest'ultimo capitolo, si ricorda che tale spesa è relativa alla corresponsione dell'indennità di anzianità al Direttore Generale cessato dal servizio, e che l'importo è incluso in entrata sul cap. 8 "riscossione di crediti" quale restituzione da parte dell'INA delle somme accantonate dall'Istituto per il predetto impiegato per il pagamento dell'indennità di fine rapporto .

SITUAZIONE PATRIMONIALE

(All. D)

La situazione patrimoniale si chiude al 31/12/1999 con un patrimonio netto di L. 1.330.485.897= (rispetto al 1998 si registra un decremento di L. 135.930.981, vedi conto economico All. E).

Nelle attività figurano:

l'appartamento della sede per Lire 57.000.000, i depositi di

./.



tesoreria e postali per L. 776.832.351 i residui attivi per L. 924.761.024, le immobilizzazioni tecniche (attrezzature di laboratorio chimico, mobili e macchine d'ufficio e biblioteca) per L. 1.687.977.457=, il fondo liquidazione indennità al personale dell'Ente per L. 995.216.016, i crediti bancari e finanziari per L. 33.022.191=, impegni in corso di realizzazione per L. 32.868.000= relativi a contratti stipulati per la fornitura di attrezzature di laboratorio chimico, mobili e macchine d'ufficio.

Nelle passività figurano:

- i debiti per i residui passivi per L. 686.859.594;
- i debiti bancari e finanziari per L. 252.684;
- il fondo indennità anzianità al personale per L. 995.216.016;
- la quota deperimento mobili,macchine d'ufficio, attrezzature di laboratorio per L. 1.494.862.764. Per il computo degli ammortamenti sono stati applicati i coefficienti di cui al Decreto del Ministero delle Finanze del 29 ottobre 1974 e successive modificazioni.

Dall'allegato D) sono chiaramente rilevabili le variazioni intervenute nella consistenza delle poste dell'attivo e del passivo della situazione patrimoniale.

CONTO ECONOMICO

(ALL. E)

Il conto economico dell'Istituto, redatto in base allo schema predisposto nel D.P.R. 696/79, presenta al 31/12/1999 un disavanzo di L. 135.930.898.

Nella parte II fra i proventi figurano sopravvenienze attive per L. 5.461.644, insussistenze passive per L. 390.235 e fitti figurativi per L. 17.506.125.

Le sopravvenienze attive per L. 5.461.644 sono conseguenti a versamenti non di spettanza dell'INCA.

Le insussistenze passive per L. 390.235 afferiscono per:

- L. 390.109 a variazioni in meno nei residui passivi;
- L. 126 ad arrotondamenti per ritenute erariali effettuate sulle retribuzioni del personale;

Sia all'attivo che al passivo è stata inclusa per completezza del bilancio la voce "fitti figurativi" per:

./.

ISTITUTO NAZIONALE PER LE CONSERVE ALIMENTARI ROMA

- L. 17.506.125 = quale fitto figurativo dell'appartamento di Roma, Via Archimede 59 di proprietà dell'INCA.

Per la quantificazione dell'importo, tenuto conto che nella situazione patrimoniale figura il valore storico dell'immobile, è stato preso come parametro di riferimento la rendita catastale dello stesso aggiornata sulla base degli incrementi intervenuti nel 1997.

Negli oneri invece figurano, oltre le quote per ammortamenti e per l'adeguamento del fondo di indennità di anzianità del personale, i seguenti importi:

- L. 640.724 per sopravvenienze passive di cui:

- L. 388.040 che bilanciano le sopravvenienze attive di pari importo verificatesi a chiusura dell' esercizio 1998 per motivi già illustrati nella relazione al consuntivo 1998;

- L. 252.684 per minori entrate per interessi percepiti per restituzione di prestiti al personale calcolati ad un tasso inferiore a quello praticato dalla Tesoreria.

- L. 3.580.263 per insussistenze attive afferenti per:

- L. 2.950.258 relative a residui attivi non più esigibili;

- L. 240.005 relative alla cancellazione dalla situazione patrimoniale di beni mobili fuori uso (vedi delibera All. 2);

- L. 390.000 correlate a variazioni in meno nei residui passivi relative alla mancata fornitura di apparecchi di laboratorio. Tale importo era compreso nella somma esposta nella parte attiva della situazione patrimoniale al 31/12/1998 nella voce Impegni in corso di realizzazione;

- L.17.506.125 per fitti figurativi dell' immobile di proprietà dell' Ente come già chiarito per la posta attiva.

Roma 6 luglio 2000

IL VICE PRESIDENTE
(Dr. Paolo Antenore)

ALL.: Consistenza organica dei ruoli e delle qualifiche del personale.
Pianta organica del personale in servizio al 31/12/1999

ISTITUTO NAZIONALE PER LE CONSERVE ALIMENTARI ROMA

COPIA CONFORME
ALL'ORIGINALE
Istituto Nazionale per le Conserve Alimentari
Il Responsabile del Servizio Ragioneria
(Dr. Egidio Marricchi)

ISTITUTO NAZIONALE PER
LE CONSERVE ALIMENTARI
ENTE DI DIRITTO PUBBLICO

CONSISTENZA ORGANICA DEI RUOLI E DELLE

QUALIFICHE DEL PERSONALE

DIRIGENTE	N. 1
PERSONALE EX ART. 15 legge n. 88/1989	N. 3
AREA C	
POSIZIONE C 4	N. 3
POSIZIONE C 3	N. 4
POSIZIONE C 1	N. 6
AREA B	
POSIZIONE B 2	N. 4
POSIZIONE B 1	N. 3
TOTALE	N. 24

ISTITUTO NAZIONALE PER LE CONSERVE ALIMENTARI
ROMA

PIANTA ORGANICA DELLE DEL PERSONALE IN SERVIZIO

ALLA DATA DEL 31 DICEMBRE 1999

PERSONALE EX ART. 15 legge n. 88/1989		N. 3
AREA C		
POSIZIONE C 3		N. 1
POSIZIONE C 1		N. 5
AREA B		
POSIZIONE B 2		N. 6
POSIZIONE B 1		N. 4
AREA A		
POSIZIONE A 2		N. 3
	TOTALE	N. 22

INCARICHI PROFESSIONALI: L' INCA, nell' espletamento del controllo qualitativo sulle produzioni conserviere sia di origine vegetale che animale, si avvale, in base alle leggi istituzionali, della collaborazione di circa 20 Ispettori delegati che affiancano l'attività di vigilanza del personale tecnico in ruolo.



PAGINA BIANCA

RELAZIONE DEL COLLEGIO DEI REVISORI

PAGINA BIANCA

ISTITUTO NAZIONALE PER
LE CONSERVE ALIMENTARI
ENTE DI DIRITTO PUBBLICO

RVC99

RELAZIONE DEL COLLEGIO DEI REVISORI DEI CONTI AL CONTO CONSUNTIVO 1999

Il conto consuntivo, corredato della relazione del Presidente, si compone delle seguenti parti:

- rendiconto finanziario
- situazione patrimoniale
- conto economico
- situazione amministrativa
- situazione dei residui attivi e passivi

I relativi dati sono esposti secondo l'impostazione di cui agli allegati F - G - H - I al DPR 18/12/1979, n. 696.

Il documento presenta in sintesi i seguenti risultati:

Entrate accertate in c/competenza		4.093.253.790
Spese impegnate " "		3.975.506.986
Avanzo di competenza....		117.746.804
Riscossioni:		
competenza..	3.348.158.572	
residui.....	368.908.225	
		3.717.066.797
Avanzo di cassa all'1/1/99		1.028.365.558
		4.745.432.355
Pagamenti		
competenza..	3.447.262.896	
residui.....	521.337.108	
		3.968.600.004
Avanzo di cassa al 31/12/1999		776.832.351
Residui attivi al 31/12/1999	924.761.024	
Residui passivi al 31/12/1999	686.859.594	
		237.901.430
Avanzo di Amministrazione al 31/12/99		1.014.733.781

./.

ISTITUTO NAZIONALE PER LE CONSERVE ALIMENTARI ROMA

GESTIONE DI COMPETENZA

In particolare, la gestione del bilancio presenta le seguenti risultanze in termini di competenza:

ENTRATE	PREVISIONI	ACCERTAMENTI	DIFFERENZE
TIT. I Entrate contributive.....	1.500.000.000	1.510.050.000	+ 10.050.000
TIT.III Altre entrate	2.023.000.000	2.001.316.926	- 21.683.074
Totale entrate correnti	3.523.000.000	3.511.366.926	- 11.633.074
TIT. IV Entrate alien. beni patrimoniali	105.000.000	99.283.852	- 5.716.148
TIT. VII Partite di giro	630.000.000	482.603.012	-147.396.988
Totale generale entrate	4.258.000.000	4.093.253.790	-164.746.210

S P E S E	PREVISIONI	IMPEGNI	DIFFERENZE
TIT. I Spese correnti	3.593.000.000	3.231.986.277	- 361.013.723
TIT. II Spese in conto capitale.....	334.000.000	260.917.823	- 73.082.177
TIT. IV Partite di giro	630.000.000	482.602.886	- 147.397.114
	4.557.000.000	3.975.506.986	- 581.493.014

Nelle partite di giro la differenza di L. 126 tra gli accertamenti e gli impegni è dovuta ad arrotondamenti per ritenute erariali effettuate sulle retribuzioni al personale.

Confrontando l'importo degli accertamenti in L. 4.093.253.790 con quello degli impegni in L. 3.975.506.986 risulta, come sopradetto, un avanzo di competenza di L. 117.746.804. Tenuto conto dei residui attivi e passivi e dell'avanzo di cassa al 31/12/99 si ottiene un avanzo di amministrazione di L. 1.014.733.781.

Per quanto riguarda le entrate, le maggiori voci si riferiscono ai contributi obbligatori da imprese produttrici di conserve alimentari (Titolo I - Cat. 1, Capitolo 101010) per L. 1.510.050.000 e alle entrate per accertamenti di conformità dei prodotti trasformati a base di ortofrutticoli che beneficiano degli aiuti CEE nonchè per controlli eseguiti sulle conserve di origine animale ottenute da carni bovine di intervento (titolo III, categoria 7, capitolo 307010) per L. 1.988.470.318.

Per quanto attiene alle spese, le maggiori voci si

./.

ISTITUTO NAZIONALE PER LE CONSERVE ALIMENTARI ROMA

riferiscono alla categoria 2, del titolo I "Oneri per il personale in attività di servizio" per L. 1.460.267.474, alla categoria 4 "Spese per acquisto di beni di consumo e servizi" per L. 517.304.125 e, alla categoria 5 dello stesso titolo I "Spese per prestazioni istituzionali" per L. 1.072.705.688.

Le spese in conto capitale ammontano a L. 260.917.823 e si riferiscono per L. 68.030.971 all'acquisto di impianti ed attrezzature di laboratorio, mobili e macchine per ufficio; per L. 100.000.000 ai versamenti all'INA per la polizza collettiva e per Lire 84.886.852 all'indennità di anzianità al personale cessato dal servizio.

GESTIONE DEI RESIDUI

All'inizio dell'esercizio 1999 la consistenza dei residui attivi ammontava a L. 546.062.645 e quella dei residui passivi a L. 680.342.721.

Per effetto delle riscossioni e dei pagamenti eseguiti durante l'anno 1999 e delle variazioni intervenute, tali residui si sono rispettivamente ridotti a L.179.665.806 e a L. 158.615.504.

Per i residui attivi pregressi in generale e con riferimento a quelli dovuti dalla Regione Calabria relativi agli anni 1982-87 il Collegio ribadisce ancora la necessità di opportune azioni per la completa loro riscossione o definizione.

Con apposita delibera che sarà sottoposta alla approvazione del prossimo Consiglio di Amministrazione saranno ratificate le variazioni apportate alla gestione dei residui attivi consistenti in un maggiore accertamento di L. 2.511.386 e dei residui passivi in un minore impegno di L.390.109.

I residui derivanti dalla gestione di competenza 1999 ammontano per l'entrata a L. 745.095.218 e per la spesa a L. 528.244.090 per cui al 31/12/1999 la situazione generale dei residui è la seguente:

- ATTIVI L. 924.761.024
- PASSIVI " 686.859.594

Per quanto riguarda i residui attivi provenienti dalla competenza 1999, le voci di maggior rilievo riguardano i contributi obbligatori da imprese conserviere (L. 330.750.000) in corso di esazione a mezzo ruoli; le entrate per accertamenti di conformità dei prodotti trasformati a base di ortofrutticoli ecc. per L. 414.315.218.

Circa i residui passivi di competenza le voci di

./.

ISTITUTO NAZIONALE PER LE CONSERVE ALIMENTARI ROMA

maggior rilievo riguardano le spese ed oneri per il personale L. 141.216.681); le spese di acquisto di beni e servizi (Lire 71.075.930); per il servizio di vigilanza e controllo esportazioni (L.135.452.964); per l'acquisto di impianti ed attrezzature di laboratorio, mobili e macchine per ufficio (L. 32.868.000); per imposte e tasse (L.15.297.000); ritenute erariali (L. 33.683.000); previdenziali (L. 13.250.545); restituzioni rimborsi diversi (L. 13.367.000), versamento INA polizza Collettiva (L. 50.079.975).

SITUAZIONE PATRIMONIALE

L'ammontare delle attività è passato da L. 4.302.815.484 all'1/1/99 a L. 4.507.677.038 al 31/12/99 attraverso variazioni positive per L. 577.452.658 e negative per L. 372.591.104.

Nella situazione attiva sono iscritti "gli impegni in corso di realizzazione" per L. 32.868.000 per acquisti in corso, per i quali non è ancora stato eseguito il pagamento, somma inclusa nella parte passiva (debiti verso fornitori per L. 167.390.905).

Le passività ammontavano all'1/1/99 a L. 2.836.398.606 ed a L. 3.177.191.058 al 31/12/1999 attraverso variazioni positive e negative rispettivamente di L. 444.402.517 e L. 103.610.065

Nel complesso, la situazione patrimoniale netta al 31 dicembre 1999 risulta così formata:

- ATTIVITA'	L. 4.507.677.038
- PASSIVITA'.....	" 3.177.191.058
PATRIMONIO NETTO	L. 1.330.485.980

Ne consegue un decremento del patrimonio netto di L. 135.930.898 quale differenza tra il dato al 31/12/98 (1.466.416.878) e quello al 31/12/99 (1.330.485.980).

Si ritiene evidenziare che nell'inventario risulta un valore globale del patrimonio pari a L. 1.740.301.757 che contiene una duplicazione del valore dei beni trasferiti tra le varie sedi dell'INCA (L. 52.324.300), pertanto non coincidente con il valore effettivo riportato in bilancio che è pari a L. 1.687.977.457.

Il Collegio raccomanda all'Ente di provvedere a rettificare la scrittura dell'inventario.

./.



CONTO ECONOMICO

Il conto economico evidenzia un disavanzo di Lire 135.930.898 e trae origine dalla gestione di competenza delle entrate e delle spese finanziarie correnti (+279.380.649) e da componenti che non danno luogo a movimenti finanziari (-415.311.547) tra i quali si evidenziano, nelle entrate, le sopravvenienze attive (5.461.644) e le insussistenze passive (390.235) in dettaglio descritte nella relazione del Presidente, nonchè i fitti figurativi (17.506.125) e, nelle spese, in particolare, gli ammortamenti (attrezzature di laboratorio, mobili ecc. per L. 316.942.439); la quota dell'esercizio per l'adeguamento del fondo di anzianità del personale (100.000.000); sopravvenienze passive (640.724); insussistenze attive (3.580.263); fitti figurativi (17.506.125).

Ciò premesso il Collegio fa presente che nel corso dell'esercizio ha proceduto ad effettuare periodiche verifiche alla contabilità per le cui risultanze si rinvia ai relativi verbali.

Il fondo indennità di anzianità per il personale di ruolo è costituito mediante polizza INA e regolato ed aggiornato annualmente.

Il personale in servizio al 31/12/99 è di 22 unità.

L'INCA inoltre si avvale della collaborazione di circa 20 Ispettori che collaborano con il personale tecnico di ruolo nello svolgimento del controllo qualitativo delle produzioni conserviere.

A conclusione dell'esame svolto, il Collegio richiama l'attenzione del Consiglio sui termini previsti dal D.P.R. 696/79 per l'approvazione del conto consuntivo, raccomandando con urgenza tale adempimento. Dà atto che dai riscontri effettuati è stato possibile accertare che le risultanze del conto consuntivo 1999 concordano con le scritture contabili. Ciò premesso, il Collegio, per quanto di competenza, esprime parere favorevole all'approvazione di detto documento, tenuto conto delle considerazioni esposte nella presente relazione.

Letto, confermato e sottoscritto.

IL COLLEGIO DEI REVISORI

f.to Domenico Giuseppini
f.to Maria Ludovica Agrò
f.to Maria Filomena D'Auria



PAGINA BIANCA

BILANCIO CONSUNTIVO

Rendiconto Finanziario Entrate esercizio 1999
Gestione Competenza

ALL. A1

Codice	Numero	DENOMINAZIONE	Iniziali	PREVISIONI Variazioni In Piu' (7-4)	In meno (4-7)	Definitive (4+5-6)	SOMME ACCERTATE Riscosse	Rimaste Da Riscuotere (10-8)	Totali Accertati (8+9)	DIFFERENZE In Piu' (7-10)	In Meno (10-7)
			4	5	6	7	8	9	10	11	12
		Avanzo Amministrazione Presunto	731.610.909	162.474.573		894.085.482					
		Fondo Iniziale Di Cassa					1.028.365.558		1.028.365.558		
Titolo 1		ENTRATE CONTRIBUTIVE									
Categoria 01		ALIQUOTE CONTRIBUTIVE A CARICO DEI DATORI DI LAVORO E/O DEGLI ISCRITTI									
101010	1	CONTRIBUTI OBBLIGATORI DA IMPRESE PRODUTTRICI	1.500.000.000			1.500.000.000	1.179.300.000	330.750.000	1.510.050.000	10.050.000	
Totale Categoria 01			1.500.000.000			1.500.000.000	1.179.300.000	330.750.000	1.510.050.000	10.050.000	
Totale Titolo 1			1.500.000.000			1.500.000.000	1.179.300.000	330.750.000	1.510.050.000	10.050.000	
Titolo 3		ALTRE ENTRATE									
Categoria 07		ENTRATE DERIVANTI DALLA VENDITA DI BENI E DALLE PRESTAZIONI DI SERVIZI									
307010	3	ENTRATE PER ACCERTAMENTI DI CONFORMITA'	1.650.000.000	350.000.000		2.000.000.000	1.574.125.100	414.345.218	1.988.470.318		11.529.682
Totale Categoria 07			1.650.000.000	350.000.000		2.000.000.000	1.574.125.100	414.345.218	1.988.470.318		11.529.682
Categoria 08		REDDITI E PROVENTI PATRIMONIALI									
308010	4	INTERESSI ATTIVI SU DEPOSITI E CONTI CORRENTI	10.000.000	5.000.000		15.000.000	6.677.445		6.677.445		8.322.555
Totale Categoria 08			10.000.000	5.000.000		15.000.000	6.677.445		6.677.445		8.322.555
Categoria 09		POSTE CORRETTIVE E COMPENSATIVE DI SPESE CORRENTI									
309010	5	RECUPERI E RIMBORSI DIVERSI	8.000.000			8.000.000	6.169.163		6.169.163		1.830.837
Totale Categoria 09			8.000.000			8.000.000	6.169.163		6.169.163		1.830.837
Totale Titolo 3			1.668.000.000	355.000.000		2.023.000.000	1.586.971.708	414.345.218	2.001.316.926		21.683.074
Totali Entrate Correnti			3.168.000.000	355.000.000		3.523.000.000	2.766.271.708	745.095.218	3.511.366.926	10.050.000	21.683.074
Titolo 4		ENTRATE ALIENAZIONI DI BENI PATRIMONIALI E RISCOSSIONI DI CREDITI									
Categoria 12		ALIENAZIONI DI IMMOBILIZZAZIONI TECNICHE									
412010	7	ALIENAZIONE DI MOBILI E MACCHINE PER UFFICIO									
Totale Categoria 12											

Categoria 14		RISCOSSIONI DI CREDITI								
414010	8	RISCOSSIONE DI CREDITI	15.000.000	90.000.000		105.000.000	99.283.852		99.283.852		5.716.148
Totale Categoria 14			15.000.000	90.000.000		105.000.000	99.283.852		99.283.852		5.716.148
Totale Titolo 4			15.000.000	90.000.000		105.000.000	99.283.852		99.283.852		5.716.148
Totale Entrate Conto Capitale			15.000.000	90.000.000		105.000.000	99.283.852		99.283.852		5.716.148
Titolo 7		PARTITE DI GIRO									
Categoria 22		PARTITE DI GIRO									
722010	22	RITENUTE ERARIALI	310.000.000	30.000.000		340.000.000	331.595.126		331.595.126		8.404.874
722020	24	RITENUTE PREVIDENZIALI ED ASSISTENZIALI	130.000.000	10.000.000		140.000.000	111.939.167		111.939.167		28.060.833
722030	32	PARTITE IN CONTO SOSPESI	150.000.000			150.000.000	39.068.719		39.068.719		110.931.281
Totale Categoria 22			590.000.000	40.000.000		630.000.000	482.603.012		482.603.012		147.396.988
Totale Titolo 7			590.000.000	40.000.000		630.000.000	482.603.012		482.603.012		147.396.988
Totali Entrate			3.773.000.000	485.000.000		4.258.000.000	3.348.158.572	745.095.218	4.093.253.790	10.050.000	174.796.210
		Avanzo Amministrazione Presunto	731.610.909	162.474.573		894.085.482					
		Fondo Iniziale Di Cassa					1.028.365.558		1.028.365.558		
Totali Generali			4.504.610.909	647.474.573		5.152.085.482	4.376.524.130	745.095.218	5.121.619.348	10.050.000	174.796.210



Rendiconto Finanziario Entrate esercizio 1999 ALL. A1/A
Gestione Residui

Codice	Numero	DENOMINAZIONE	Residui All'inizio Dell'Esercizio	Riscossi	Rimasti Da Riscuotere (16-14)	Totali (14+15)	VARIAZIONI In Piu' (16-13)	VARIAZIONI In Meno (13-16)
			13	14	15	16	17	18
Titolo 1		ENTRATE CONTRIBUTIVE						
Categoria 01		ALIQUOTE CONTRIBUTIVE A CARICO DEI DATORI DI LAVORO E/O DEGLI ISCRITTI						
101010	1	CONTRIBUTI OBBLIGATORI DA IMPRESE PRODUTTRICI	388.352.880	215.398.460	175.465.806	390.864.266	2.511.386	
totale Categoria	01		388.352.880	215.398.460	175.465.806	390.864.266	2.511.386	
Totale Titolo	1		388.352.880	215.398.460	175.465.806	390.864.266	2.511.386	
Titolo 3		ALTRE ENTRATE						
Categoria 07		ENTRATE DERIVANTI DALLA VENDITA DI BENI E DALLE PRESTAZIONI DI SERVIZI						
307010	3	ENTRATE PER ACCERTAMENTI DI CONFORMITA'	148.148.330	143.948.330	4.200.000	148.148.330		
totale Categoria	07		148.148.330	143.948.330	4.200.000	148.148.330		
Categoria 08		REDDITI E PROVENTI PATRIMONIALI						
308010	4	INTERESSI ATTIVI SU DEPOSITI E CONTI CORRENTI	6.372.985	6.372.985		6.372.985		
totale Categoria	08		6.372.985	6.372.985		6.372.985		
Categoria 09		POSTE CORRETTIVE E COMPENSATIVE DI SPESE CORRENTI						
309010	5	RECUPERI E RIMBORSI DIVERSI	88.450	88.450		88.450		
totale Categoria	09		88.450	88.450		88.450		
Totale Titolo	3		154.609.765	150.409.765	4.200.000	154.609.765		
Totali Entrate Correnti			542.962.645	365.808.225	179.665.806	545.474.031	2.511.386	

Titolo 4 Categoria 12		ENTRATE ALIENAZIONI DI BENI PATRIMONIALI E RISCOSSIONI DI CREDITI ALIENAZIONI DI IMMOBILIZZAZIONI TECNICHE						
412010	7	ALIENAZIONE DI MOBILI E MACCHINE PER UFFICIO						
totale Categoria	12							
Categoria 14		RISCOSSIONI DI CREDITI						
414010	8	RISCOSSIONE DI CREDITI						
totale Categoria	14							
Totale Titolo Totali Entrate C C	4							
Titolo 7 Categoria 22		PARTITE DI GIRO PARTITE DI GIRO						
722010 722020 722030	22 24 32	RITENUTE ERARIALI RITENUTE PREVIDENZIALI ED ASSISTENZIALI PARTITE IN CORSO SOSPESI	3.100.000	3.100.000		3.100.000		
totale Categoria	22		3.100.000	3.100.000		3.100.000		
Totale Titolo	7		3.100.000	3.100.000		3.100.000		
Totali Entrate			546.062.645	368.908.225	179.665.806	548.574.031	2.511.386	



Rendiconto Finanziario Entrate esercizio1999 ALL. A1/B
Gestione Cassa

Codice Numero	DENOMINAZIONE	Previsioni	Riscossioni	Differenze Rispetto Previsioni In Piu' (20-19)	Differenze Rispetto Previsioni In Meno (19-20)	Residui al Termine Esercizio (9-15)
		19	20	21	22	23
Fondo Iniziale di Cassa		1.028.365.558	1.028.365.558			
Titolo 1	ENTRATE CONTRIBUTIVE					
Categoria 01	ALIQUOTE CONTRIBUTIVE A CARICO DEI DATORI DI LAVORO E/O DEGLI ISCRITTI					
101010 1	CONTRIBUTI OBBLIGATORI DA IMPRESE PRODUTTRICI	1.500.000.000	1.394.698.460		105.301.540	506.215.806
totale Categoria 01		1.500.000.000	1.394.698.460		105.301.540	506.215.806
Totale Titolo 1		1.500.000.000	1.394.698.460		105.301.540	506.215.806
Titolo 3	ALTRE ENTRATE					
Categoria 07	ENTRATE DERIVANTI DALLA VENDITA DI BENI E DALLE PRESTAZIONI DI SERVIZI					
307010 3	ENTRATE PER ACCERTAMENTI DI CONFORMITA'	1.650.000.000	1.718.073.430	68.073.430		418.545.218
totale Categoria 07		1.650.000.000	1.718.073.430	68.073.430		418.545.218
Categoria 08	REDDITI E PROVENTI PATRIMONIALI					
308010 4	INTERESSI ATTIVI SU DEPOSITI E CONTI CORRENTI	10.000.000	13.050.430	3.050.430		
totale Categoria 08		10.000.000	13.050.430	3.050.430		
Categoria 09	POSTE CORRETTIVE E COMPENSATIVE DI SPESE CORRENTI					
309010 5	RECUPERI E RIMBORSI DIVERSI	8.000.000	6.257.613		1.742.387	
totale Categoria 09		8.000.000	6.257.613		1.742.387	
Totale Titolo 3		1.668.000.000	1.737.381.473	71.123.860	1.742.387	418.545.218
Totale Entrate Correnti		3.168.000.000	3.132.079.933	71.123.860	107.043.927	924.761.024

Titolo 4		ENTRATE ALIENAZIONI DI BENI PATRIMONIALI E RISCOSSIONI DI CREDITI					
Categoria 12		ALIENAZIONI DI IMMOBILIZZAZIONI TECNICHE					
412010	7	ALIENAZIONE DI MOBILI E MACCHINE PER UFFICIO					
totale Categoria 12							
Categoria 14		RISCOSSIONI DI CREDITI					
414010	8	RISCOSSIONE DI CREDITI	15.000.000	99.283.852	84.283.852		
totale Categoria 14			15.000.000	99.283.852	84.283.852		
Totale Titolo 4			15.000.000	99.283.852	84.283.852		
Totale Entrate Conto Capitale			15.000.000	99.283.852	84.283.852		
Titolo 7		PARTITE DI GIRO					
Categoria 22		PARTITE DI GIRO					
722010	22	RITENUTE ERARIALI	310.000.000	331.595.126	21.595.126		
722020	24	RITENUTE PREVIDENZIALI ED ASSISTENZIALI	130.000.000	111.939.167		18.060.833	
722030	32	PARTITE IN CONTO SOSPESI	150.000.000	42.168.719		107.831.281	
totale Categoria 22			590.000.000	485.703.012	21.595.126	125.892.114	
Totale Titolo 7			590.000.000	485.703.012	21.595.126	125.892.114	
Fondo Iniziale di Cassa			1.028.365.558	1.028.365.558			
Totali Entrate			3.773.000.000	3.717.066.797	177.002.838	232.936.041	924.761.024
Totali Generali			4.801.365.558	4.745.432.355	177.002.838	232.936.041	924.761.024

ISTITUTO NAZIONALE PER LE CONSERVE ALIMENTARI
ROMA

ALL. A2

Rendiconto Finanziario Spese Esercizio 1999
Gestione Competenza

Codice	Numero	DENOMINAZIONE	PREVISIONI Iniziali	PREVISIONI Variazioni In piu' (3-4)	PREVISIONI In Meno (4-7)	Definitive (4+5-6)	SOMME IMPEGNATE Pagate	SOMME IMPEGNATE Rimaste Da Pagare (10-8)	SOMME IMPEGNATE Totali Impegnati (8+9)	DIFFERENZE In Piu' (7-10)	DIFFERENZE In meno (10-7)
			4	5	6	7	8	9	10	11	12
Titolo 1		SPESE CORRENTI									
Categoria 01		SPESE PER GLI ORGANI DELL'ENTE									
101010	1	ASSEGNI ED INDENNITA' ALLA PRESIDENZA	6.000.000			6.000.000		6.000.000	6.000.000		
101020	2	COMPENSI INDENN. E RIMB. ORGANI COLL. APPR. NE	10.000.000			10.000.000		7.870.500	7.870.500		2.129.500
101030	3	COMPENSI INDENN. E RIMB. AL COLLEGIO REVISORI	8.500.000			8.500.000		7.871.790	7.871.790		628.210
Totali Categoria 01			24.500.000			24.500.000		21.742.290	21.742.290		2.757.710
Categoria 02		ONERI PER IL PERSONALE IN ATTIVITA' DI SERVIZIO									
102010	4	STIPENDI ED ALTRI ASSEGNI FISSI AL PERSONALE	910.000.000		50.000.000	860.000.000	824.375.442		824.375.442		35.624.558
102020	5	COMPENSO LAVORO STRAORD. AL PERSONALE	195.000.000	30.000.000		225.000.000	113.338.251	72.610.825	185.949.076		39.050.924
102030	6	SPESE PER COMPENSI PERSONALE STRAORDINARIO			10.000.000	190.000.000	117.857.692	19.156.036	137.013.728		52.986.272
102040	7	INDENNITA' E RIMBORSO SPESE MISSIONI INTERNO	200.000.000			10.000.000					10.000.000
102050	9	INDENNITA' E RIMBORSO SPESE MISSIONI ESTERO	10.000.000			310.000.000	255.691.858	34.501.125	290.192.983		19.807.017
102060	10	ONERI PREVIDENZ. E ASSISTENZ. A CARICO ENTE	300.000.000	10.000.000		3.000.000					3.000.000
102070	11	ALTRI ONERI SOCIALI A CARICO DELL'ENTE	3.000.000			5.000.000		1.200.000	1.200.000		3.800.000
102080	12	CORSI PER IL PERSONALE	5.000.000			15.500.000	7.747.550	7.749.705	15.496.755		3.245
102090	13	INDENNITIVAZIONE	15.500.000			6.000.000		5.999.490	5.999.490		510
102100	14	INDENNITA' AL PERSONALE	6.000.000								
Totali Categoria 02			1.644.500.000	40.000.000	60.000.000	1.624.500.000	1.319.050.793	141.216.681	1.460.267.474		164.232.526
Categoria 03	15	ONERI PER PERSONALE IN QUIESCENZA									
103010		ONERI PER IL PERSONALE IN QUIESCENZA									
Totali Categoria 03											
Categoria 04		SPESE PER L'ACQUISTO DI BENI DI CONSUMO E DI SERVIZI									
104010	16	ACQUISTO DI LIBRI GIORNALI E ALTRE PUBBLICAZ.	12.000.000			12.000.000	8.410.142		8.410.142		3.589.858
104020	17	SPESE PER MATERIALI DI CONSUMO NON MAT. TECN	23.000.000	2.000.000		30.000.000	27.139.735	1.756.400	28.896.135		1.063.865
104030	18	SPESE DI RAPPRESENTANZA	1.000.000			1.000.000					1.000.000
104040	19	SPESE PER COMMISSIONI COMITATI CONV. DI STUDI	6.000.000			6.000.000		2.000.000	2.000.000		4.000.000
104050	20	FITTO LOCALI	150.000.000		40.000.000	110.000.000	99.005.059		99.005.059		10.994.941
104060	21	MANUT. RIPAR. ADATT. PULIZIE LOCALI SEDI IVEA	100.000.000	20.000.000		120.000.000	109.189.734	37.695.551	146.885.288		33.114.712
104070	22	SPESE POSTALI TELEGRAFICHE E TELEFONICHE	70.000.000			70.000.000	58.278.706	1.175.211	59.453.917		10.546.083
104080	23	SPESE PER ORGANIZZ. E PARTECIP. CONVEGNI ECC.	5.000.000			5.000.000	820.000		820.000		4.180.000
104090	24	SPESE PER CONCORSI	3.000.000			3.000.000	705.600		705.600		2.294.400
104100	25	MANUTENZ. NOL. MEZZI TRASP. SPESE LOCOMOZIONE	10.000.000			10.000.000	3.787.800	960.000	4.747.800		5.252.200
104110	27	SPESE PER ENERGIA ELETTRICA PER ILLUMINAZIONE	5.000.000			5.000.000	4.525.000		4.525.000		475.000
104120	29	CONSUMI E ENERGIA RISCALD. E COND. IMP. TECN	45.000.000	15.000.000		60.000.000	49.779.409	3.200.765	52.980.174		7.019.826
104130	30	ONERI E COMPENSI PER SPECIALI INCARICHI	80.000.000			80.000.000	48.732.900	4.248.000	52.980.900		27.019.100
104140	32	PREMI DI ASSICURAZIONE	20.000.000			20.000.000	6.438.000		6.438.000		13.562.000
104150	33	BUONI PESTA	25.000.000	5.000.000		30.000.000	25.416.110		25.416.110		583.890
Totali Categoria 04			555.000.000	97.000.000	40.000.000	612.000.000	446.228.195	71.075.930	517.304.125		94.695.875

Categoria 05	SPESE PER PRESTAZIONI ISTITUZIONALI												
105010	34 SPESE PER IL SERVIZIO DI VIGIL. E CONTR. ESP.												
Totali Categoria 05		1.000.000.000		100.000.000		1.100.000.000	937.252.224	135.452.864	1.072.705.688		27.294.312		
Categoria 07	ONERI FINANZIARI												
107010	40 INTERESSI PASSIVI	5.000.000				5.000.000	1.327.100	46.100	1.373.200		3.626.800		
107020	41 SPESE E COMMISSIONI BANCARIE												
Totali Categoria 07		5.000.000				5.000.000	1.327.100	46.100	1.373.200		3.626.800		
Categoria 08	ONERI TRIBUTARI												
108010	43 IMPOSTE TASSE E TRIBUTI VARI	145.000.000		15.000.000		160.000.000	126.595.000	15.297.000	142.292.000		17.708.000		
Totali Categoria 08		145.000.000		15.000.000		160.000.000	126.595.000	15.297.000	142.292.000		17.708.000		
Categoria 09	POSTE CORRETTIVE E COMPENSATIVE DI ENTRATE CORRENTI												
109010	44 RESTITUZIONI E RIMBORSI DIVERSI	30.000.000				30.000.000	548.900	13.367.000	13.915.900		16.084.100		
Totali Categoria 09		30.000.000				30.000.000	548.900	13.367.000	13.915.900		16.084.100		
Categoria 10	SPESE NON CLASSIFICABILI IN ALTRE VOCI												
110010	45 FONDI DI RISERVA	30.000.000				30.000.000					30.000.000		
110020	47 ONERI VARI STRAORDINARI	2.000.000				2.000.000					2.000.000		
110030	48 SPESE DI REALIZZO ENTRATE	5.000.000				5.000.000	2.385.600		2.385.600		2.614.400		
Totali Categoria 10		37.000.000				37.000.000	2.385.600		2.385.600		34.614.400		
Totali Titolo 1		3.441.000.000		252.000.000		100.000.000	3.693.000.000	2.833.788.312	398.197.965	3.231.986.277		361.013.723	
Titolo 2	SPESE IN CONTO CAPITALE												
Categoria 11	SPESE IN CONTO CAPITALE												
211010	51 ACQUISTI IMMOBILI												
Totali Categoria 11													
Categoria 12	ACQUISIZIONE DI IMMOBILIZZAZIONI TECNICHE												
212010	54 ACQUISTO DI IMPIANTI ATTREZZ. E MACCHINARI	30.000.000		70.000.000		100.000.000	21.662.351	32.868.000	54.830.351		45.169.649		
212030	57 ACQUISTO MOBILI MACCHINE D'UFFICIO	30.000.000				30.000.000	13.200.670		13.200.670		16.799.330		
Totali Categoria 12		60.000.000		70.000.000		130.000.000	35.167.971	32.868.000	68.030.971		61.969.029		
Categoria 14	CONCESSIONE DI CREDITI ED ANTICIPAZIONI												
214010	58 CONCESSIONE DI PRESTITI	14.000.000				14.000.000	8.000.000		8.000.000		6.000.000		
214060	59 DEPOSITI CAUZIONALI												
Totali Categoria 14		14.000.000				14.000.000	8.000.000		8.000.000		6.000.000		
Categoria 15													
215010	60 VERSAM.INA POLIZZA COLLETT. INDENN. LICENZIAM	60.000.000		40.000.000		100.000.000	49.970.025	50.029.975	100.000.000				
215020	61 INDENN. ANZIANITA' AL PERS. CESSATO SERVIZIO			90.000.000		90.000.000	84.886.852		84.886.852		5.113.148		
Totali Categoria 15		60.000.000		130.000.000		190.000.000	134.886.877	50.029.975	184.886.852		5.113.148		
Totali Titolo 2		134.000.000		200.000.000		334.000.000	177.969.848	82.947.975	260.917.823		73.082.177		
Titolo 4	PARTITE DI GIRO												
Categoria 21	SPESE AVENTI NATURA DI PARTITE DI GIRO												
421010	66 RITENUTE ERARIALI	110.000.000		30.000.000		140.000.000	797.917.000	33.683.000	331.595.000		8.405.000		
421020	68 RITENUTE PREVIDENZIALI ED ASSISTENZIALI	130.000.000		10.000.000		140.000.000	98.688.622	13.250.545	111.939.167		28.060.833		
421030	74 RITENUTE IN CONTO SOSPESI	150.000.000				150.000.000	34.904.114	164.605	39.068.719		110.931.281		
Totali Uscite		4.165.000.000		452.000.000		100.000.000	4.557.000.000	3.447.787.896	528.244.090	3.975.506.586		581.493.414	

Rendiconto Finanziario Spese Esercizio 1999
Gestione Cassa

ALL. A2/B

Codice	Numero	DENOMINAZIONE	Previsioni	Pagamenti	Differenze Rispetto Previsioni In piu' (20-19)	Differenze Rispetto Previsioni In Meno (19-20)	Residui al termine Esercizio (9+15)
			19	20	21	22	23
Titolo 1		SPESE CORRENTI					
Categoria 01		SPESE PER GLI ORGANI DELL'ENTE					
101010	1	ASSEGNI ED INDENNITA' ALLA PRESIDENZA	6.000.000			6.000.000	6.000.000
101020	2	COMPENSI INDENN. E RIMB. ORGANI COLL. AMM. NE	10.000.000	7.545.000		2.455.000	7.870.500
101030	3	COMPENSI INDENN. E RIMB. AL COLLEGIO REVISORI	8.500.000	7.165.700		1.334.300	7.871.790
Totali Categoria 01			24.500.000	14.710.700		9.789.300	21.742.290
Categoria 02		ONERI PER IL PERSONALE IN ATTIVITA' DI SERVIZIO					
102010	4	STIPENDI ED ALTRI ASSEGNI FISSI AL PERSONALE	910.000.000	824.375.442		85.624.558	
102020	5	COMPENSO LAVORO STRAORD. AL PERSONALE	195.000.000	187.963.389		7.036.611	72.610.825
102030	6	SPESE PER COMPENSI PERSONALE STRAORDINARIO					
102040	7	INDENNITA' E RIMBORSO SPESE MISSIONI INTERNO	200.000.000	137.901.241		62.098.759	19.156.036
102050	9	INDENNITA' E RIMBORSO SPESE MISSIONI ESTERO	10.000.000	909.636		9.090.364	
102060	10	ONERI PREVIDENZ. E ASSISTENZ. A CARICO ENTE	300.000.000	292.103.474		7.896.526	34.501.125
102070	11	ALTRI ONERI SOCIALI A CARICO DELL'ENTE	3.000.000			3.000.000	
102080	12	CORSI PER IL PERSONALE	5.000.000			5.000.000	1.200.000
102090	13	INCENTIVAZIONE	15.500.000	15.496.275		3.725	7.749.705
102100	14	INDENNITA' AL PERSONALE	6.000.000	5.518.370		481.630	5.999.490
Totali Categoria 02			1.644.500.000	1.464.267.827		180.232.173	141.216.681
Categoria 03		ONERI PER PERSONALE IN QUIESCENZA					
103010	15	ONERI PER IL PEPSONALE IN QUIESCIENZA					
Totali Categoria 03							
Categoria 04		SPESE PER L'ACQUISTO DI BENI DI CONSUMO E DI SERVIZI					
104010	16	ACQUISTO DI LIBRI GIORNALI E ALTRE PUBBLICAZ.	12.000.000	9.641.462		2.358.538	
104020	17	SPESE PER MATERIALI DI CONSUMO NOL. MAT. TECN	23.000.000	27.350.995	4.350.995		1.796.400
104030	18	SPESE DI RAPPRESENTANZA	1.000.000			1.000.000	
104040	19	SPESE PER COMMISSIONI COMITATI COMM. DI ESAME	6.000.000			6.000.000	2.000.000
104050	20	FITTO LOCALI	150.000.000	99.005.059		50.994.941	
104060	21	MANUT. RIPAR. ADATT. PULIZIE LOCALI SEDI INCA	100.000.000	176.417.334	76.417.334		57.695.554
104070	22	SPESE POSTALI TELEGRAFICHE E TELEFONICHE	70.000.000	58.374.706		11.625.294	1.175.211
104080	23	SPESE PER ORGANIZZ. E PARTECIP. CONVEGNI ECC.	5.000.000	820.000		4.180.000	
104090	24	SPESE PER CONCORSI	3.000.000	705.600		2.294.400	
104100	25	MANUTENZ. NOL. MEZZI TRASP. SPESE LOCOMOZIONE	10.000.000	24.547.800	14.547.800		960.000
104110	27	SPESE PER ENERGIA ELETTRICA PER ILLUMINAZIONE	5.000.000	4.525.000		475.000	
104120	29	COMBUST.E ENERGIA RISCALD. E COND. IMP. TECN	45.000.000	50.666.809	5.666.809		3.200.765
104130	30	ONERI E COMPENSI PER SPECIALI INCARICHI	80.000.000	52.980.900		27.019.100	10.788.000
104140	32	PREMI DI ASSICURAZIONE	20.000.000	6.438.000		13.562.000	
104150	33	BUONI MENSA	25.000.000	34.242.757	9.242.757		
Totali Categoria 04			555.000.000	545.716.422	110.225.695	119.509.273	77.615.930
Categoria 05		SPESE PER PRESTAZIONI ISTITUZIONALI					
105010	34	SPESE PER IL SERVIZIO DI VIGIL. E CONTR. ESP.					
Totali Categoria 05			1.000.000.000	1.061.250.647	61.250.647		150.172.964
Categoria 07		ONERI FINANZIARI					
107010	40	INTERESSI PASSIVI					
107020	41	SPESE E COMMISSIONI BANCARIE	5.000.000	2.742.800		2.257.200	46.100
Totali Categoria 07			5.000.000	2.742.800		2.257.200	46.100

Categoria 05	SPESE PER PRESTAZIONI ISTITUZIONALI					
105010	34 SPESE PER IL SERVIZIO DI VIGIL. E CONTR. ESP.					
Totali Categoria 05		1.000.000.000	1.061.250.647	61.250.647		150.172.964
Categoria 07	ONERI FINANZIARI					
107010	40 INTERESSI PASSIVI					
107020	41 SPESE E COMMISSIONI BANCARIE	5.000.000	2.742.800		2.257.200	46.100
Totali Categoria 07		5.000.000	2.742.800		2.257.200	46.100
Categoria 08	ONERI TRIBUTARI					
108010	43 IMPOSTE TASSE E TRIBUTI VARI	145.000.000	143.473.000		1.527.000	15.297.000
Totali Categoria 08		145.000.000	143.473.000		1.527.000	15.297.000
Categoria 09	POSTE CORRETTIVE E COMPENSATIVE DI ENTRATE CORRENTI					
109010	44 RESTITUZIONI E RIMBORSI DIVERSI	30.000.000	548.900		29.451.100	138.109.554
Totali Categoria 09		30.000.000	548.900		29.451.100	138.109.554
Categoria 10	SPESE NON CLASSIFICABILI IN ALTRE VOCI					
110010	45 FONDI DI RISERVA	30.000.000			30.000.000	
110020	47 ONERI VARI STRAORDINARI	2.000.000			2.000.000	
110030	49 SPESE DI REALIZZO ENTRATE	5.000.000	2.385.600		2.614.400	
Totali Categoria 10		37.000.000	2.385.600		34.614.400	
Totali Titolo 1		3.441.000.000	3.235.095.896	171.476.342	377.380.446	544.200.519
Titolo 2	SPESE IN CONTO CAPITALE					
Categoria 11	SPESE IN CONTO CAPITALE					
211010	51 ACQUISTI IMMOBILI					
Totali Categoria 11						
Categoria 12	ACQUISIZIONE DI IMMOBILIZZAZIONI TECNICHE					
212010	54 ACQUISTO DI IMPIANTI ATTREZZ. E MACCHINARI	30.000.000	42.158.351	12.158.351		32.868.000
212030	57 ACQUISTO MOBILI MACCHINE D'UFFICIO	30.000.000	43.528.620	13.528.620		
Totali Categoria 12		60.000.000	85.686.971	25.686.971		32.868.000
Categoria 14	CONCESSIONE DI CREDITI ED ANTICIPAZIONI					
214010	58 CONCESSIONE DI PRESTITI	14.000.000	8.000.000		6.000.000	
214060	59 DEPOSITI CAUZIONALI					
Totali Categoria 14		14.000.000	8.000.000		6.000.000	
Categoria 15						
215010	60 VERSAM INA POLIZZA COLLETT. INDENN. LICENZIAM	60.000.000	49.920.025		10.079.975	50.079.975
215020	61 INDENN. ANZIANITA' AL PERS. CESSATO SERVIZIO		84.886.852	84.886.852		
Totali Categoria 15		60.000.000	134.806.877	84.886.852	10.079.975	50.079.975
Totali Titolo 2		134.000.000	228.493.848	110.573.823	16.079.975	82.947.975
Titolo 4	PARTITE DI GIRO					
Categoria 21	SPESE AVENTI NATURA DI PARTITE DI GIRO					
421010	66 RITENUTE ERARIALI	310.000.000	349.740.000	39.740.000		33.683.000
421020	68 RITENUTE PREVIDENZIALI ED ASSISTENZIALI	130.000.000	112.934.216		17.065.784	13.250.545
421030	74 RITENUTE IN CONTO SOSPESI	150.000.000	42.336.044		107.663.956	12.777.555
Totali Categoria 21		590.000.000	505.010.260	39.740.000	124.729.740	59.711.100
Totali Titolo 4		590.000.000	505.010.260	39.740.000	124.729.740	59.711.100
Totali Uscite		4.165.000.000	3.968.600.004	321.790.165	518.190.161	686.859.594

ISTITUTO NAZIONALE PER LE CONSERVE ALIMENTARI ROMA

Rendiconto Finanziario Spese Esercizio1999
Gestione Residui

ALL. A2/A

Codice	Numero	DENOMINAZIONE	Residui All'inizio Dell'Esercizio	Pagati	Rimasti Da Pagare (16-14)	Totali (14+15)	VARIAZIONI In piu' (16-13)	VARIAZIONI In Meno (13-16)
			13	14	15	16	17	18
Titolo 1		SPESE CORRENTI						
Categoria 01		SPESE PER GLI ORGANI DELL'ENTE						
101010	1	ASSEGNI ED INDENNITA' ALLA PRESIDENZA						
101020	2	COMPENSI INDENN. E RIMB. ORGANI COLL. AMM. NE	7.545.000	7.545.000		7.545.000		
101030	3	COMPENSI INDENN. E RIMB. AL COLLEGIO REVISORI	7.165.700	7.165.700		7.165.700		
Totali Categoria 01			14.710.700	14.710.700		14.710.700		
Categoria 02		ONERI PER IL PERSONALE IN ATTIVITA' DI SERVIZIO						
102010	4	STIPENDI ED ALTRI ASSEGNI FISSI AL PERSONALE						
102020	5	COMPENSO LAVORO STRAORD. AL PERSONALE	74.625.138	74.625.138		74.625.138		
102030	6	SPESE PER COMPENSI PERSONALE STRAORDINARIO						
102040	7	INDENNITA' E RIMBORSO SPESE MISSIONI INTERNO	20.003.549	20.003.549		20.003.549		
102050	9	INDENNITA' E RIMBORSO SPESE MISSIONI ESTERO	909.636	909.636		909.636		
102060	10	ONERI PREVIDENZ. E ASSISTENZ. A CARICO ENTE	36.411.642	36.411.616		36.411.616		26
102070	11	ALTRI ONERI SOCIALI A CARICO DELL'ENTE						
102080	12	CORSI PER IL PERSONALE						
102090	13	INCENTIVAZIONE	7.748.725	7.748.725		7.748.725		
102100	14	INDENNITA' AL PERSONALE	5.518.370	5.518.370		5.518.370		
Totali Categoria 02			145.217.060	145.217.034		145.217.034		26
Categoria 03		ONERI PER PERSONALE IN QUIESCENZA						
103010	15	ONERI PER IL PERSONALE IN QUIESCIENZA						
Totali Categoria 03								
Categoria 04		SPESE PER L'ACQUISTO DI BENI DI CONSUMO E DI SERVIZI						
104010	16	ACQUISTO DI LIBRI GIORNALI E ALTRE PUBBLICAZ.	1.231.320	1.231.320		1.231.320		
104020	17	SPESE PER MATERIALI DI CONSUMO NOL. MAT. TECN	211.260	211.260		211.260		
104030	18	SPESE DI RAPPRESENTANZA						
104040	19	SPESE PER COMMISSIONI COMITATI COMM. DI ESAME						
104050	20	FITTO LOCALI						
104060	21	MANUT. RIPAR. ADATT. PULIZIE LOCALI SEDI INCA	67.227.600	67.227.600		67.227.600		
104070	22	SPESE POSTALI TELEGRAFICHE E TELEFONICHE	96.000	96.000		96.000		
104080	23	SPESE PER ORGANIZZ. E PARTECIP. CONVEGNI ECC.						
104090	24	SPESE PER CONCORSI						
104100	25	MANUTENZ. NOL. MEZZI TRASP. SPESE LOCOMOZIONE	20.760.000	20.760.000		20.760.000		
104110	27	SPESE PER ENERGIA ELETTRICA PER ILLUMINAZIONE						
104120	29	COMBUST.E ENERGIA RISCALD. E COND. IMP. TECN	887.400	887.400		887.400		
104130	30	ONERI E COMPENSI PER SPECIALI INCARICHI	10.788.000	4.248.000	6.540.000	10.788.000		
104140	32	PREMI DI ASSICURAZIONE						
104150	33	BUONI MENSA	4.826.647	4.826.647		4.826.647		
Totali Categoria 04			106.028.227	99.488.227	6.540.000	106.028.227		
Categoria 05		SPESE PER PRESTAZIONI ISTITUZIONALI						
105010	34	SPESE PER IL SERVIZIO DI VIGIL. E CONTR. ESP.						
Totali Categoria 05			138.718.006	123.997.923	14.720.000	138.717.923		83
Categoria 07		ONERI FINANZIARI						
107010	40	INTERESSI PASSIVI						
107020	41	SPESE E COMMISSIONI BANCARIE	1.415.700	1.415.700		1.415.700		
Totali Categoria 07			1.415.700	1.415.700		1.415.700		

Categoria 08	ALTRI TRIBUTARI								
100010	43 IMPOSTE TASSE E TRIBUTI VARI	16.478.000	16.478.000			16.478.000			
Totali Categoria 08		16.478.000	16.478.000			16.478.000			
Categoria 09	POSTE CORRETTIVE E COMPENSATIVE DI ENTRATE CORRENTI								
109010	44 RESTITUZIONI E RIMBORSI DIVERSI	124.742.554		124.742.554		124.742.554			
Totali Categoria 09		124.742.554		124.742.554		124.742.554			
Categoria 10	SPESE NON CLASSIFICABILI IN ALTRE VOCI								
110010	45 FONDI DI RISERVA								
110020	47 ONERI VARI STRAORDINARI								
110030	49 SPESE DI REALIZZO ENTRATE								
Totali Categoria 10									
Totali Titolo 1		542.310.247	401.307.561	140.002.554		542.310.138			109
Titolo 2	SPESE IN CONTO CAPITALE								
Categoria 11	SPESE IN CONTO CAPITALE								
211010	51 ACQUISTI IMMOBILI								
Totali Categoria 11									
Categoria 12	ACQUISIZIONE DI IMMOBILIZZAZIONI TECNICHE								
212010	54 ACQUISTO DI IMPIANTI ATTREZZ. E MACCHINARI	20.586.000	20.196.000			20.196.000			390.000
212030	57 ACQUISTO MOBILI MACCHINE D'UFFICIO	30.328.000	30.328.000			30.328.000			
Totali Categoria 12		50.914.000	50.524.000			50.524.000			390.000
Categoria 14	CONCESSIONE DI CREDITI ED ANTICIPAZIONI								
214010	58 CONCESSIONE DI PRESTITI								
214050	59 DEPOSITI CAUZIONALI								
Totali Categoria 14									
Categoria 15									
215010	60 VERSAM IVA POLIZZA COLLETT. INDENN. LICENZIAM								
215020	61 INDENN. ANZIANITA' AL PERS. CESSATO SERVIZIO								
Totali Categoria 15									
Totali Titolo 2		50.914.000	50.524.000			50.524.000			390.000
Titolo 4	PARTITE DI GIRO								
Categoria 21	SPESE AVENTI NATURA DI PARTITE DI GIRO								
421010	66 RITENUTE ERARIALI	51.828.000	51.828.000			51.828.000			
421020	68 RITENUTE PREVIDENZIALI ED ASSISTENZIALI	14.245.593	14.245.593			14.245.593			
421030	74 RITENUTE IN CONTO SOSPESE	16.044.880	3.431.930	12.612.950		16.044.880			
Totali Categoria 21		82.118.473	69.505.523	12.612.950		82.118.473			
Totali Titolo 4		82.118.473	69.505.523	12.612.950		82.118.473			
Totali Uscite		680.342.721	521.337.108	158.615.504		679.952.612			390.109

er99

ALL. B

RENDICONTO FINANZIARIO 1999

ELENCO DEI RESIDUI ATTIVI 1999 E RETRO

RIEPILOGO

- RESIDUI ATTIVI 1998 E RETRO.....	L. 179.665.806
- RESIDUI ATTIVI 1999 (GESTIONE COMPETENZA).....	L. 745.095.218
- PARTITE DI GIRO.....	L. -----
TOTALE RESIDUI ATTIVI	L. 924.761.024

==========



ELENCO DEI RESIDUI ATTIVI 1998 E RETRO

101010/Cap. 1 - Contributi obbligatori da imprese produttrici di conserve alimentari

1992

- Napoli ..... L. 4.749.056
- Salerno ..... L. 19.458.960

1993

- Caserta ..... L. 2.095.554
- Novara ..... L. 1.147.815

1995

- Reggio Emilia ..... L. 2.100.000

1996

- Caserta ..... L. 3.878.485
- SPAI ..... L. 2.166.600

1997

- Napoli ..... L. 3.781.690
- Caserta ..... L. 3.992.000
- Udine ..... L. 1.197.440
- Messina ..... L. 598.000
- Avellino ..... L. 300.000



./.

1 9 9 8

- ALESSANDRIA ..... L. 598.000
- ASCOLI PICENO ..... L. 3.243.500
- L'AQUILA ..... L. 897.800
- ASTI ..... L. 2.395.627
- AVELLINO ..... L. 2.392.000
- BRINDISI ..... L. 2.694.200
- BRESCIA ..... L. 893.773
- BOLZANO ..... L. 298.432
- CASERTA ..... L. 1.389.075
- COSENZA ..... L. 4.139.000
- CATANIA ..... L. 4.088.200
- CATANZARO ..... L. 499.000
- FOGGIA ..... L. 597.859
- FIRENZE ..... L. 897.800
- GROSSETO ..... L. 598.000
- LECCO ..... L. 990.340
- LECCE ..... L. 297.472
- LODI ..... L. 299.000
- LATINA ..... L. 3.841.600
- LUCCA ..... L. 1.097.000
- MESSINA ..... L. 598.000
- MILANO ..... L. 17.164.800
- MANTOVA ..... L. 299.000
- MODENA ..... L. 299.000

./.

ISTITUTO NAZIONALE PER LE CONSERVE ALIMENTARI ROMA

- NAPOLI	L.	6.243.310
- NOVARA	L.	499.000
- ORISTANO	L.	1.097.800
- PALERMO	L.	2.194.800
- PIACENZA	L.	798.000
- PERUGIA	L.	798.000
- PISA	L.	299.000
- PARMA	L.	1.894.600
- PESARO	L.	299.000
- PAVIA	L.	299.000
- RAVENNA	L.	299.000
- REGGIO C.	L.	10.077.000
- REGGIO E.	L.	299.000
- RAGUSA	L.	898.200
- RIETI	L.	798.000
- ROMA	L.	1.696.200
- SALERNO	L.	42.358.000
- SONDRIO	L.	1.396.800
- LA SPEZIA	L.	698.600
- TERAMO	L.	299.000
- TORINO	L.	299.000
- TERNI	L.	1.796.400
- VERONA	L.	1.160.818
- VITERBO	L.	2.694.200
- VIBO VALENTIA	L.	299.000
		L. 175.465.806

./.



I.N.C.A.
ISTITUTO NAZIONALE
PER LE CONSERVE ALIMENTARI
ENTE DI DIRITTO PUBBLICO
VIA ARCHIMEDE, 59
00197 ROMA

TEL. 3203958 - 3203901
FAX 3216115
C/C POSTALE 360008
BANCA MONTE DEI PASCHI DI SIENA
COD. FISC. 80245610581

DISTINTA DEI CONTRIBUTI I.N.C.A. POSTI IN RISCOSSIONE — Pag.: 1
A MEZZO RUOLO ESATTORIALE ANNO: 99

DIR.	REG. ENTRATE	CONSERVE VEG.		CONSERVE ANI.		ESTRATTI		TOTALI	
1)	ALESSANDRIA			900.000	3			900.000	3
2)	ANCONA			600.000	2			600.000	2
3)	ASCOLI PICENO	6.500.000	1					6.500.000	1
4)	AQUILA			900.000	2			900.000	2
5)	ASTI			600.000	2			600.000	2
6)	AVELLINO	300.000	1	2.400.000	6			2.700.000	7
7)	BARI			300.000	1			300.000	1
8)	BERGAMO			1.400.000	4			1.400.000	4
9)	BOLOGNA	300.000	1	7.600.000	4			7.900.000	5
10)	BRESCIA			2.700.000	7	300.000	1	3.000.000	8
11)	BOLZANO			3.400.000	7			3.400.000	7
12)	CAGLIARI	4.850.000	2					4.850.000	2
13)	CASERTA	2.200.000	3					2.200.000	3
14)	CHIETI			1.200.000	2			1.200.000	2
15)	CUNEO	4.600.000	2	300.000	1			4.900.000	3
16)	COMO			1.700.000	3			1.700.000	3
17)	CREMONA			4.200.000	5			4.200.000	5
18)	COSENZA	8.000.000	10	1.500.000	3			9.500.000	13
19)	CATANIA	4.100.000	11					4.100.000	11
20)	CATANZARO	500.000	1	800.000	2			1.300.000	3
21)	FERRARA			4.300.000	1			4.300.000	1

ISTITUTO NAZIONALE PER LE CONSERVE ALIMENTARI
ROMA

DISTINTA DEI CONTRIBUTI I.N.C.A. POSTI IN RISCOSSIONE A MEZZO RUOLO ESATTORIALE ANNO: 99 — Pag.: 2

DIR.	REG.	ENTRATE	CONSERVE VEG.		CONSERVE ANI.		ESTRATTI	TOTALI	
22)		FOGGIA			900.000	3		900.000	3
23)		FIRENZE	3.200.000	1	1.900.000	3		5.100.000	4
24)		FORLI	300.000	1				300.000	1
25)		GROSSETO			300.000	1		300.000	1
26)		CROTONE	500.000	1				500.000	1
27)		LECCO	300.000	1	3.000.000	4		3.300.000	5
28)		LECCE	2.100.000	2				2.100.000	2
29)		LODI	9.000.000	1	300.000	1		9.300.000	2
30)		LATINA	4.700.000	4				4.700.000	4
31)		LUCCA			600.000	2		600.000	2
32)		MESSINA	300.000	1	150.000	1		450.000	2
33)		MILANO	600.000	2	29.100.000	10		29.700.000	12
34)		MANTOVA			2.400.000	7		2.400.000	7
35)		MODENA			24.200.000	7		24.200.000	7
36)		MATERA	500.000	1				500.000	1
37)		NAPOLI	14.950.000	15	1.800.000	6		16.750.000	21
38)		NOVARA			800.000	2		800.000	2
39)		PALERMO	2.200.000	4				2.200.000	4
40)		PIACENZA			1.400.000	4		1.400.000	4
41)		PADOVA	300.000	1	3.200.000	1		3.500.000	2
42)		PERUGIA	300.000	1	2.100.000	4		2.400.000	5



DISTINTA DEI CONTRIBUTI I.N.C.A. POSTI IN RISCOSSIONE A MEZZO RUOLO ESATTORIALE ANNO: 99 — Pag.: 3

DIR.	REG. ENTRATE	CONSERVE VEG.		CONSERVE ANI.		ESTRATTI	TOTALI	
43)	PISA	1.100.000	3	900.000	2		2.000.000	5
44)	PORDENONE			1.000.000	2		1.000.000	2
45)	PRATO	300.000	1				300.000	1
46)	PARMA	4.600.000	3	16.600.000	26		21.200.000	29
47)	PESARO			900.000	3		900.000	3
48)	PAVIA	300.000	1	1.100.000	3		1.400.000	4
49)	POTENZA			300.000	1		300.000	1
50)	RAVENNA	4.300.000	1	450.000	2		4.750.000	3
51)	REGGIO CALABRIA	8.100.000	13				8.100.000	13
52)	REGGIO EMILIA	300.000	1	7.400.000	6		7.700.000	7
53)	RAGUSA	1.100.000	1				1.100.000	1
54)	RIETI			500.000	1		500.000	1
55)	ROMA			1.300.000	3		1.300.000	3
56)	RIMINI			1.800.000	1		1.800.000	1
57)	SALERNO	56.100.000	35	1.500.000	5		57.600.000	40
58)	SIENA			2.000.000	4		2.000.000	4
59)	SONDRIO	750.000	2	1.500.000	5		2.250.000	7
60)	LA SPEZIA	1.400.000	1				1.400.000	1
61)	SASSARI	1.400.000	1				1.400.000	1
62)	TARANTO	300.000	1	300.000	1		600.000	2
63)	TERANO			1.100.000	3		1.100.000	3



DISTINTA DEI CONTRIBUTI I.N.C.A. POSTI IN RISCOSSIONE A MEZZO RUOLO ESATTORIALE ANNO: 99 Pag.: 4

DIR.REG.ENTRATE	CONSERVE VEG.		CONSERVE ANI.		ESTRATTI		TOTALI	
64) TRENTO	4.300.000	1	900.000	3			5.200.000	
65) TORINO			12.700.000	10			12.700.000	1
66) TREVISO			3.200.000	1			3.200.000	
67) UDINE	300.000	1	3.300.000	4			3.600.000	
68) VARESE			300.000	1			300.000	1
69) VERCELLI			800.000	2			800.000	2
70) VENEZIA			300.000	1			300.000	1
71) VICENZA			1.700.000	3			1.700.000	3
72) VERONA	700.000	1	1.100.000	3	300.000	1	2.100.000	5
73) VITERBO			1.300.000	3			1.300.000	3
74) VIBO VALENTIA			300.000	1			300.000	1
TOTALI GENERALI	155.950.000	135	171.500.000	211	600.000	2	328.050.000	348

ISTITUTO NAZIONALE PER LE CONSERVE ALIMENTARI ROMA

ALL. C

RENDICONTO FINANZIARIO 1999

ELENCO DEI RESIDUI PASSIVI 1999 E RETRO

RIEPILOGO

- RESIDUI PASSIVI 1998 E RETRO.....	L. 146.002.554
- RESIDUI PASSIVI 1999 (GESTIONE COMPETENZA).....	L. 481.145.940
- PARTITE DI GIRO.....	L. 59.711.100
TOTALE RESIDUI PASSIVI	L. 686.859.594

==========



ELENCO DEI RESIDUI PASSIVI 1998 E RETRO

104030 - ONERI E COMPENSI PER SPECIALI INCARICHI

- CASPI 2000 S.r.l. .... L. 5.100.000
- AREA INFORMATICA S.r.l. " 1.440.000

---------- L. 6.540.000

105010 - SPESE PER IL SERVIZIO DI VIGILANZA

- IST.DUCA DEGLI ABRUZZI..... " 14.720.000

109010 - RESTITUZIONI RIMBORSI DIVERSI

1992

- Dom.Rimb.	N. 220074	"	S.EGID.MONTAL.	"	230.000
- " "	" 220012	"	SCAFATI.....	"	230.000
- " "	" 220008	"	ANGRI.....	"	230.000
- " "	" 220014	"	NOC.INFERIORE	"	910.000
- " "	" 4479	"	BAGHERIA.....	"	218.963

1993

Cap. 109010 - Restituzioni e rimborsi diversi

- Dom.Rimb.	N. 1487	Comune	AVELLINO "A"	L.	310.000
- " "	N.11792	"	CASERTA "B"	"	1.071.770
- " "	N. 4034	"	NAPOLI "B"	"	1.280.000
- " "	N. 4256	"	NAPOLI "B"	"	1.313.000
- " "	N. 455	"	PERUGIA "B"	"	200.000
- " "	N. 1	"	LATINA "A"	"	205.000
- " "	N. 1470	"	PISA "A"	"	255.000
- " "	N. 9147	"	FIRENZE	"	224.000
- " "	N. 3350	"	FIRENZE	"	304.000
- " "	N. 27	"	PISA "B"	"	155.000
- " "	N. 1189	"	PISTOIA	"	154.000
- " "	N.11724	"	CASERTA "B"	"	2.222.000
- " "	N. 42/11	"	R.CALABRIA	"	1.330.000
- " "	N. 137	"	COSENZA	"	265.000
- " "	N. 98	"	PAVIA	"	403.500
- " "	N. 21	"	PAVIA	"	203.500
- " "	N. 4393	"	CREMONA "B"	"	203.250
- " "	N. 9548	"	PARMA	"	402.750
- " "	N. 9561	"	PARMA	"	252.750
- " "	N. 9614	"	PARMA	"	252.750
- " "	N. 9670	"	PARMA	"	252.750
- " "	N. 9700	"	PARMA	"	252.750
- " "	N. 9754	"	PARMA	"	252.750



Segue:

- Dom.Rimb.	N. 3633	Comune	MODENA	L.	203.000
- " "	N. 3559	"	MODENA	"	253.000
- " "	N. 93	"	TORINO "A"	"	255.000
- " "	N. 93040	"	BRINDISI	"	253.000
- " "	N. 290	"	RAGUSA	"	165.000
- " "	N. 447	"	TREVISO	"	253.000

1 9 9 4

Cap. 109010 - Restituzioni e rimborsi diversi:

-Dom.Rimb.	N. 20907/bis	Como Comune CANTU'.....	L.	367.740
- " "	N. 19252	Comune di MESSINA.....	"	265.000
- " "	N. 94018	Comune di S.PIETRO VERNOTICO	"	255.000
- " "	N. 2199	Comune di SAVA	"	304.500
- " "	N. 2387	Comune di MENDICINO(Cosenza)	"	205.000
- " "	N. 519	Comune di LORENZANA (Pisa)	"	205.000
- " "	N. 6330	Comune di SORESINA(Cremona)	"	704.550
- " "	N. 105453	Comune di BORGO TOSSIGNAO(BO)	"	205.000
- " "	N. 8705	Comune di ROMANO D EZZELINO(VI)	"	255.000
- " "	N. 05770I	Comune di CUNICO (ASTI).....	"	205.000
- " "	N. 20314	Comune di NOVARA.....	"	1.414.000
- " "	N. 18764	Comune di VITULAZIO (Caserta)	"	1.717.000
- " "	N. 1544	Comune di TRICÁRICO(Matera)	"	1.155.175
			Anno '91		
			Anno '92	"	405.000

ISTITUTO NAZIONALE PER LE CONSERVE ALIMENTARI ROMA

Cap. 109010 - Segue:

- Dom.Rimb.	N. 660264 Comune di VEGLIE (Lecce) L.	405.000
- " "	N.10477 Comune di FERENTINO (FR) ... "	315.000
- " "	N. 10498 Comune di FERENTINO (FR).... "	305.000
- " "	N. 2150/NE Comune MONTAGNANA (Padova)"	255.000
- " "	N. 994/NE Comune di MONTAGNANA (Padova "	251.750
- " "	N. 5/116 Comune di GIOIA TAURO (R.C.) "	1.320.000
- " "	N. 18/288 Comune di GIOIA TAURO (R.C.) "	1.095.000
- " "	N.14-000217637/8 Comune LISSONE (MI)"	405.000
- " "	N.23857 Comune di FIUMEFREDDO SICIL.(CT)	315.000
- " "	N. 234 Comune di ROMA	305.000
- " "	N. 22/11 Comune di LAUREANA di BORRELLO (R.C.)..... L.	255.000
- " "	N. 5677 Comune di GAVIRATE (Varese) "	205.000
- " "	N. 18930 Comune di TEANO (CASERTA)... "	2.222.000
- " "	N. 6148 Comune di FIORANO MODENESE(MO)	205.000



./.

Cap. 109010 - Restituzioni e rimborsi diversi:

1 9 9 5

- Dom.Rimb. N. 4010
  del 24/4/95 -MARIGLIANO(NA) L. 305.000
- Dom.Rimb. N. 95008 del
  24/4/95-MESAGNE (BRINDISI).." 305.000
- Dom.Rimb. N. 6963 del
  20/3/95-OFFANENGO(CREMONA).." 255.000
- Dom.Rimb. N. 00001 del
  30/4/95 ROSIGNANO M.(LI)...." 255.000

- Dom.Rimb. N. 808 del 12/4/95
  BERNALDA (MATERA)....." 305.000
- Dom.Rimb. N. 723 del 30/3/95
  BRANDIZZO (TO) ....." 205.000
- Dom.Rimb. N. 256 del 24/4/95
  LORENZANA (PI) ....." 205.000
- Dom.Rimb. N.725/6 del 27/4/95
  CAMPO CALABRO (R.C.) ....." 555.500
- Dom.Rimb. N. 37 del 27/4/95
  LOCRI (R.C.) ....." 205.000

- Dom.Rimb. N.81691 del 27/4/95
  NAPOLI ....." 405.000
- Dom.Rimb. N. 473 del 15.4.95
  LUSERNA S.GIOVANNI(TO)....." 200.000
- Dom.Rimb.N. 4010 del 16/4/95
  SORRENTO (NA) ....." 255.000
- Dom.Rimb. N.996 del 14/3/95
  LEVERANO (LECCE)....." 555.500
- Dom.Rimb. N. 42 del 19/4/95
  PEVERAGNO (CN) ....." 255.000
- Dom.Rimb. N. 47 del 31/3/95
  CAMAIORE (LU) ....." 255.000



- Dom.RImb. N. 4 del 28/3/95
  GIOIA TAURO (R.C.) ..... L. 1.065.000
- Dom.Rimb. N. 437 del 7/3/95
  OPPEANO (VERONA) ..... " 255.000
- Dom.Rimb. N.1199 del 12/07/95
  SUSA (TORINO) ..... " 205.000
- Dom.Rimb. N. 1561 del 6/6/95
  OFFANENGO (CREMONA) ..... " 216.720
- Dom.Rimb. N. 24 del 1995
  TERRANOVA (COSENZA) ..... " 555.500
- Dom.Rimb. N. 14908 del 12/4/95
  MONTEGHIARUGOLO (PR)..... " 255.000
- Dom.Rimb. N. 14905 del 12/4/95
  SALA BAGANZA (PR) ..... " 205.000
- Dom.Rimb. N. 14896 del 12/4/95
  FORNOVO (PR) ..... " 405.000
- Dom.Rimb. N. 6963 del 20/3/95
  OFFANENGO (CREMONA) ..... " 255.000
- Dom.Rimb. N. 00001 del 30/4/95
  GROSSETO ..... " 555.500
- Dom.Rimb. N. 14924 del 12/4/95
  TRAVERSETOLO (PR)..... " 205.000

Cap. 109010 - Restituzione e rimborsi diversi:

1 9 9 6

- Dom.Rimb. N. 1053 del 19/04/96
  COMUNE CAMAIORE - CASSA RISP.LUCCA..... L. 405.000
- Dom.Rimb. N. 227559 del 09/02/96
  COMUNE BAREGGIO(MI)-ESATRI S.p.A. ..... " 1.414.000
- Dom.Rimb. N. 34 del 29/02/96
  COMUNE S.ANDREA JONIO (CZ)- G.E.T.-S.p.A. 205.000
- Dom.Rimb. N. 418 del 26/02/96
  COMUNE S.MARIA del CEDRO(CS)- G.E.T.-S.p.A. 255.000
- Dom.Rimb. N. 95008 del 29/02/96
  COMUNE TORRE S.SUSANNA (BR)-S.ES.IT.-S.p.A. 305.000
- Dom.Rimb. N. 3 del 22/2/96
  COMUNE VANZAGO (MI)-SANPAOLO ESATTORIE-
  S.p.A. 213.500



./.

- Dom.Rimb. N. 227958 del 09/02/96
  COMUNE LISSONE (MI) - ESATRI -S.p.A. L. 606.000

- Dom.Rimb. N. 200022/2 del 09/02/96
  COMUNE GUSSAGO - ESATRI S.p.A. ..... " 305.000

- Dom.Rimb. N. 200043/8 del 09/02/96
  COMUNE RETORBIDO (PV)-ESATRI - S.p.A... " 305.000

- Dom.Rimb. N. 9081 del 22/11/96
  COMUNE OFFANENGO (CR)-LO.SE.RI.-S.p.A. " 405.000

- Dom.Rimb. N. 40807 del 25/XI/96
  COMUNE ACIREALE (CT)-MONTEPASCHI
  SE.RI.T.- S.p.A... " 415.000

- Dom.Rimb. N. 40809 del 25/XI/96
  COMUNE ACIREALE (CT)-MONTEPASCHI
  SE.RI.T.-S.p.A. .. " 415.000

- Dom.Rimb. N. 40810 del 25/XI/96
  COMUNE ACIREALE (CT)-MONTEPASCHI
  SE.RI.T.-S.p.A. .. " 606.000

- Dom.Rimb. N. 1196 del 14/02/96
  COMUNE GARGAZZONE (BZ)-SERV.RISCOSS.TRIB. 405.000

- Dom.Rimb. N. 1198 del 14/02/96
  COMUNE GARGAZZONE (BZ)-SERV.RISCOS.TRIBUTI 405.000

- Dom.Rimb. N. 27182 del 14/06/96
  COMUNE TEATO (CE)-BANCO NAPOLI-S.p.A. .. " 2.424.000

- Dom.Rimb. N. 109 del 27/02/96
  COMUNE ANGRI (SA)-G.E.T. - S.p.A. .... L. 305.000

- Dom.Rimb. N. 137 del 27/02/96
  COMUNE ANGRI (SA)-G.E.T. S.p.A. ..... " 310.000

- Dom.Rimb. N. 70 del 27/02/96
  COMUNE S.EGIDIO(SA)-G.E.T.-S.p.A. .... " 2.022.000

- Dom.Rimb. N. 73 del 27/02/96
  COMUNE S.EGIDIO(SA)-G.E.T.-S.p.A. .... " 2.027.000

- Dom.Rimb. N. 142 del 23/02/96
  COMUNE PELLEZZANO(SA)-G.E.T.-S.p.A. .. " 205.000

- Dom.Rimb. N. 98 del 27/02/96
  COMUNE CASTEL S.GIORGIO(SA)-GET S.p.A. " 858.500

- Dom.Rimb. N. 111 del 27/02/96
  COMUNE EBOLI(SA)-G.E.T.-S.p.A. ..... " 909.000

- Dom.Rimb. N. 165 del 27/02/96
  COMUNE NOCERA INF.(SA)-G.E.T.-S.p.A... " 310.000



./.

- Dom.Rimb. N.197 del 27/02/96
  COMUNE NOC.INFERIORE-G.E.T.-S.p.A. ... " 1.823.000

- Dom.Rimb. N. 53 del 27/2/96
  COMUNE PAGANI (SA)-G.E.T. - S.p.A. ... " 1.618.000

- Dom.Rimb. N. 89 del 27/2/96
  COMUNE PAGANI (SA)-G.E.T.-S.p.A. ..... " 1.623.000

- Dom.Rimb. N. 63 del 28/02/96
  COMUNE S.MARZANO SUL SARNO(SA)GET-S.p.A. 305.000

- Dom.Rimb. N. 93 del 27/02/96
  COMUNE SARNO(SA)- G.E.T.-S.p.A. ..... " 555.500

- Dom.Rimb. N.165 del 27/02/96
  COMUNE SARNO (SA)-G.E.T. -S.p.A. ..... " 260.000

- Dom.Rimb. N. 31 del 28/02/96
  COMUNE S.VALENTINO TORIO(SA)-GET-S.p.A." 555.500

- Dom.Rimb. N. 32 del 26/02/96
  COMUNE SCAFATI (SA)-G.E.T.- S.p.A. ...." 1.300.000

- Dom.Rimb. N. 72 del 26/02/96
  COMUNE SCAFATI (SA)-G.E.T.-S.p.A. ....." 810.500

- Dom.Rimb. N. 83 del 26/02/96
  COMUNE SCAFATI (SA)-G.E.T.-S.p.A. ....." 1.530.000

Cap. 109010 - Restituzioni e rimborsi dievrsi

1 9 9 7

- SERIT S.p.A.-Concessione NAPOLI Ambito B

1) PALMA CAMPANIA (Es. '93)..... L. 305.000
2) S.GENNARO VESUV.(" '92)..... " 1.313.000
3) " " " (" '91)..... " 910.000
4) S.ANT.ABATE (" '93)..... " 5.157.500
5) POMPEI (" '92)..... " 1.313.000
6) POGGIOMARINO (" '93)..... " 405.000
7) GRAGNANO (" '93)..... " 255.000
8) CERCOLA (" '93)..... " 909.000
9) CERCOLA (" '92)..... " 910.000
10) CERCOLA (" '91)..... " 910.000
11) CASAVATORE (" '93)..... " 405.000
12) CASTELLAM. DI STABIA(Es. '90)..... " 230.000
13) " " " (" '91)..... " 230.000



14) ACERRA	(ES.'90)..... L.	560.000	
15) POMPEI	(ES.'93)..... "	909.000	
16) STRIANO	(ES.'93)..... "	405.000	
17) SANT'ANGELO	(ES.'93)..... "	255.000	
18) SANT.ANT.ABATE	(ES.'91)..... "	2.800.000	
		---	L. 18.721.500

- DOM.RIMB.	N. 00001 -	SERV.RISCOSS.TRUBUTI ROMA.....	" 505.000
- " "	N. 00001 -	SERV.RISC.TRIBUTI GROSSETO	" 707.000
- " "	N.14-000001824/2-	SER.RISC.TRIBUTI BRINDISI	" 505.000
- " "	N. 3683 -	SER.RISC.TRIB.MATERA...	" 405.000
- " "	N. 5551 -	SER.RISC.TRIB.MATERA...	" 405.000
- " "	N. 94 -	SER.RISC.TRIB.SALERNO (Sarno)	" 707.000
- " "	N. 183 -	SER.RISC.TRIB.NOCERA INFERIORE	" 505.000
- " "	N.331/25 -	SER.RISC.TRIBUTI SALERNO...	" 305.000
- " "	N. 86 -	SER.RISC.TRIBUTI SALERNO...	" 2.424.000
- " "	N. 716 -	GET-S.p.A. CORIGLIANO CALABRO.....	" 160.000



./.

Cap. 109010 - Restituzioni e rimborsi diversi

1 9 9 8

1)-	Dom.Rimb.	N. 351-FOGGIA "B"-Es.'94.....	L.	205.000=
2)-	"	"	N.5531-FOGGIA -ES.'96.....	"	305.000=
3)-	"	"	N.7694-TARANTO -Es.'96.....	"	305.000=
4)-	"	"	N.19368-PARMA -Es.'96.....	"	606.000=
5)-	"	"	N.19382-PARMA -Es.'96.....	"	305.000=
6)-	"	"	N.19369-PARMA -Es.'96.....	"	305.000=
7)-	"	"	N.19390-PARMA -Es.'96.....	"	1.012.000=
8)-	"	"	N.19396-PARMA -Es.'96.....	"	305.000=
9)-	"	"	N.00001-LATINA -Es.'96.....	"	505.000=
10)-	"	"	98 03693 00/7-TORINO-Es.'96.....	"	305.000=
11)-	"	"	98 03695 00/91-TORINO-Es.'96....	"	305.000=
12)-	"	"	N.7059-RIETI -Es. '96.....	"	505.000=
13)-	"	"	N.1/10177-LIVORNO-Es. '96.....	"	305.000=
14)-	"	"	N.1/10577-ROMA -ES. '96.....	"	606.000=
15)-	"	"	N.9608018-FIRENZE-Es. '96.....	"	505.000=
16)-	"	"	N. 5401 -MANTOVA-Es. '96.....	"	305.000=
17)-	"	"	N. 5403 - MANTOVA-Es. '96.....	"	1.111.000=
18)-	"	"	N. 5404 - MANTOVA-Es. '96.....	"	305.000=
19)-	"	"	N. 49 - SALERNO-Es. '95.....	"	1.111.000=
20)-	"	"	N.28686 - NAPOLI -Es.'95	"	505.000=
21)-	"	"	N.28685 - NAPOLI -Es. '94.....	"	405.000=
22)-	"	"	N.28476 - NAPOLI -Es. '96.....	"	505.000=
23)-	"	"	N. 4547 -ALESSANDRIA-Es.'96...	"	505.000=
24)-	"	"	N. 4098 -L'AQUILA -Es. '96....	"	1.521.000=
25)-	"	"	N. 4101 -L'AQUILA -Es. '96....	"	305.000=
26)-	"	"	N. 4099 -L'AQUILA -Es. '95....	"	305.000=
27)-	"	"	N.120802-BOLOGNA -Es. '88....	"	128.846=
28)-	"	"	N.120803-BOLOGNA -Es. '89....	"	150.165=
29)-	"	"	N. 3889 -BERGAMO -Es. '82....	"	51.280=



./.

30)-	Dom.Rimb.	N. 9301840 00/63 - TORINO-Es.'93...	L.	255.000=
31)-	"	"	N. 220522/7-PAVIA - Es. '93	"	205.000=
32)-	"	"	N. 6001 - PORDENONE-Es. '80	"	51.595=
33)-	"	"	N. 296 - COSENZA - Es. '93	"	255.000=
34)-	"	"	N.12540 - NAPOLI - Es. '94	"	305.000=
35)-	"	"	N. 6364 - PISTOIA - Es. '94.....	"	255.000=
36)-	"	"	N.40679 - PALERMO - Es. '92.....	"	236.499=
37)-	"	"	N.4350 -BATTIPAGLIA-Es.'86.....	"	423.680=
38)-	"	"	N.410404- ROMA "B" - Es. '91.....	"	215.000=
39)-	"	"	N. 6195 - SALERNO "A"-Es.'91.....	"	154.500=
40)-	"	"	N.620169- ROMA "B" - Es. '91.....	"	4.040.000=
41)-	"	"	N.2449 - POMEZIA - Es. '85.....	"	2.674.496=
42)-	"	"	N.4341 -CASTELL.di ST.-Es.'87.....	"	235.136=
43)-	"	"	N.4033 - " " " - Es.'90.....	"	235.136=
44)-	"	"	N.4114 -POMPEI - Es.'84.....	"	278.978=
45)-	"	"	N. 563 - ALBANO LAZIALE-Es.'87.....	"	160.155=
46)-	"	"	N.4212 - SALERNO"A" - Es. '94.....	"	1.717.000=
47)-	"	"	N.17497 - PARMA - Es. '95.....	"	305.000=
48)-	"	"	N.17480 - PARMA - Es. '95.....	"	305.000=
			TOTALE	L.	124.742.554=

Cap. 421030 - PARTITE CONTO SOSPESI

- BANCO DI NAPOLI...	L.	11.424.130
- AZIENDE VARIE CONTROLLATE.....	"	600.000
- ETR - S.p.A.	"	588.820
TOTALE CAPITOLO	L.	12.612.950=

TOTALE RESIDUI
PASSIVI 1998 E RETRO L.158.615.504=
==========



RESIDUI PASSIVI DELLA GESTIONE DI COMPETENZA

Cap. 101010 -	Assegni ed indennità alla Presidenza.....	L.	6.000.000
Cap. 101020 -	Compensi indenn.e rimborsi Organi Coll.Amm.ne.....	"	7.850.000
Cap. 101030 -	Compensi indenn.e rimborsi al Collegio Revisori.....	"	7.871.790
Cap. 102020 -	Compenso lavoro straordinario al personale	"	72.610.825
Cap. 102040 -	Indennità e rimborso spese missioni interno:		
	- DIAMANTI M.CLAUDIO L. 160.220		
	- CUCINIELLO FAUSTO " 2.413.719		
	- FASANARO BERNARDINO " 2.108.919		
	- CANGIANO GIOVANNI " 3.503.218		
	- MARINO GENNARO " 1.889.452		
	- PEDRAZZONI MICHELE " 2.507.097		
	- STINGO ENRICO " 4.206.822		
	- RANDINO ANIELLO " 622.070		
	- CAPRI Dr. SALVATORE " 793.035		
	- ROSSONI Dr. GIUSEPPE" 951.484		
	----------	L.	19.156.036
Cap. 102060 -	Oneri previdenz. ed assistenz. a carico dell'Ente:		
	- INPS-ENPDEDP-GESCAL-CPDEL.....	"	34.501.125
Cap. 102080 -	Corsi per il personale.....	"	1.200.000
Cap. 102090 -	Incentivazione personale INCA.....	"	7.749.205
Cap. 102100 -	Indennità al personale INCA.....	"	5.999.490
Cap. 104020 -	Spese materiale di consumo:		
	TETI S.r.l. L. 1.476.000		
	G.D.S. " 320.400		
	----------	L.	1.796.400
Cap. 104040 -	Spese per funzionamento commissioni di esame	"	2.000.000

./.



Cap. 104060 -	Manut.Ripar.adatt.pulizie locali Sedi INCA:		
	- BIOTRONIC SERVICE.....	L.	780.000
	- SIGEL 3 S.n.c.	"	1.020.000
	- LA BIANCHISSIMA SERVIZI S.r.l.	"	1.080.000
	- EUROCOOP S.r.l.	"	2.640.000
	- C.R. di FRANCESCO RIZZUTI	"	936.000
	- CAPECCI G.FRANCESCO	"	428.210
	- SALVAGUARDIA AMBIENTALE S.r.l.	"	24.000
	- TORTORA FILIPPO & FIGLI S.r.l.	"	3.523.200
	- IPA IMPIANTI DI IANNONE GIOVANNI.....	"	864.144
	- BMR S.p.A.	"46.400.000	
			L.57.695.554
Cap. 104070 -	Spese postali telegrafiche e telefoniche:		
	- TISCALI S.p.A.....	L.	340.211
	- INFOSTRADA S.p.A. PARMA..	"	835.000
			L. 1.175.211
Cap. 104100 -	Manuntenzione e nol. mezzi di trasporto:		
	NUOVA FIMS S.R.L.		L. 960.000
Cap. 104120 -	Combust. e energia riscald. e cond.imp.tecn.:		
	- E.N.E.L.-SALERNO	L.1.404.000	
	- G. & O. DE PISAPIA	" 1.356.300	
	- CAPECCI G.FRANCESCO	" 440.465	
			L. 3.200.765
Cap. 104130 -	Oneri e compensi per speciali incarichi:		
	- CASPI 2000 Soc.Coop.a r.l.	1.848.000	
	- C.V.M. - a r.l.....	2.400.000	
			L. 4.248.000
Cap. 105010 -	Spese per serv.vigilanza		
	- AMATO SERGIO	L.	1.636.550
	- FERRARI GIUSEPPE.....	"	3.884.200
	- CITARELLI FRANCO	"	745.860
	- GENCO FIORAVANTE	"	2.999.760
	- PIOLI DANIELA	"	3.540.000

./.



- DEL BONO STEFANO	"	2.500.000	
- ROBINO FULVIO	"	4.288.400	
- CLO Dr. CARLO	"	6.495.000	
- ROMANI GAETANO	"	5.068.760	
- CIRILLO Dr. CIRO	"	13.921.296	
- FRESU Dr. ALESSANDRO...	"	199.810	
- NEGRONI GIANNI	"	3.852.960	
- LODATO MARIA LUISA	"	3.000.000	
- GROSSO GIOVANNI	"	2.973.670	
- ROCA MATTEO	"	2.770.720	
- MANZO ANTONIO	"	3.104.380	
- CORBISIERO ANTONIO.....	"	2.534.840	
- GENCO ALFONSO	"	620.700	
- PISTOLA Dr.ROBERTO	"	2.101.500	
- NUOVA F.I.M.S.-S.r.l...	L.	744.000	
- CHIMICA FORNITURE.....	"	975.426	
- FORAGGIO ONOFRIO	"	381.600	
- TESOR.UNIVERSITA'STUDI	"	37.500.000	
- CRISON STRUMENTI S.p.A.	"	190.320	
- MANCUSO MARIO.....	"	4.000.000	
- SIMONETTI ROSANNA.....	"	3.500.000	
- IST.DUCA DEGLI ABRUZZI.	"	16.420.000	
- ARPAT	"	1.156.800	
- TETI S.r.l.	"	3.312.000	
- GLASSCHIMICA	"	413.712	
			L.135.452.964

Cap. 107020 - SPESE E COMMISSIONI BANCARIE
- AMM.NE PP.TT..... L. 46.100

Cap. 108010 - IMPOSTE TASSE E TRIBUTI VARI

- TESORERIA PROV.LE ROMA.	L.	14.666.000	
- E.TR.-.S.p.A. Ser.Risc. Cosenza	"	631.000	
			L. 15.297.000

Cap. 109010 - RESTITUZIONI E RIMBORSI DIVERSI

1) DOM.RIMB. N. 99 1074700/93-Rif.anno '95 Es. '96-SERV.RISCOSS.TRIB.- CONCESSIONE PROVINCIA TORINO - CON.RIT. S.p.A. - SPORTELLO DI PIANEZZA..... L. 305.000=

2) DOM.RIMB. N. 10450-Rif. anno '96-Es.'97 SERV.RISCOS.TRIB.-CONCESSIONE PROVINCIA DI MANTOVA N.64-CERIVERONA BANCA S.p.A. " 606.000=

./.



3) DOM.RIMB. N. 10605 - Rif.anno '96 - Es. 1997 -SERV.RISCOSS.TRIB.-CONCESSIONE DI GENOVA 048 - CONCESSIONARIO SANPAOLO RISCOSSIONI GENOVA S.p.A. -SPORTELLO DI BUSALLA..... " 1.414.000=

4) DOM.RIMB. N. 19953 - Rif.anno '96 - Es. 1997 - SERV.RISCOSS.TRIB. - CONCESSIONE DI AVELLINO - CONCESSIONARIO "G.E.I." S.p.A. - SPORTELLO DI BAIANO..... " 305.000=

5) DOM.RIMB. N. 5838-Rif. anno '96- Es.'97 SERV.RISCOSS.TRIBUTI - CONCESSIONE DI L'AQUILA-CONCESSIONARIO GERIT S.p.A. - SPORTELLO DI AVEZZANO..... " 610.000=

6) DOM.RIMB.N. 5839 - Rif. anno '96-Es.'97 SERV.RISCOSS.TRIBUTI - CONCESSIONE DI L'AQUILA-CONCESSIONARIO GERIT S.p.A. - SPORTELLO TAGLIACOZZO..... " 1.111.000=

7) DOM.RIMB. N. 124819-Rif.anno '96-Es.'97 SERV.RISCOSS.TRIBUTI - CONCESSIONE DI BOLOGNA - CONCESSIONARIO CARISBO (020) COMUNE DI CALDERARA DI RENO..... " 305.000=

8) DOM.RIMB. N. 99 0461800/10-Rif.anno'96-Es.'97 - SERV.RISCOSS.TRIB.-CONCESSIONE DI TORINO-CON.RI.T.-S.p.A. - SPORTELLO CHIVASSO..... " 305.000=

9) DOM.RIMB. N. 9915-Rif.anno '96 - Es.'97 SERV.RISCOSS.TRIBUTI - CONCESSIONE DI TARANTO ..... " 305.000=

10) DOM.RIMB. N. 1999 0000558- Rif.anno '96 Es. '97-SERV.RISCOSS.TRIB.- CONCESSIONE DI GROSSETO-CONCESSIONARIO BANCA MONTE PASCHI SIENA-S.p.A.-SPORTELLO ORBETELLO " 305.000=

11) DOM.RIMB. N. 21221-Rif.anno '96 -Es.'97 SERV.RISCOSS.TRIB.-CONCESSIONE DI PARMA S.E.I.T. PARMA-S.p.A.COMUNE FORNOVO(PR) " 606.000=

12) DOM.RIMB. N.21223- Rif.anno '96-Es. '97 SERV.RISCOSS.TRIB.-CONCESSIONE DI PARMA S.E.I.T. PARMA S.p.A. - COMUNE DI MEDESANO (PR)..... " 305.000=

./.

ISTITUTO NAZIONALE PER LE CONSERVE ALIMENTARI ROMA

13) DOM.RIMB. N. 21232- Rif.anno '96-Es.'97
SERV.RISCOSS.TRIB.-CONCESSIONE DI PARMA
CONCESSIONARIO "S.E.I.T."S.p.A.- COMUNE
MONTECHIARUGOLO..... " 305.000=

14) DOM.RIMB. N. 21251- Rif.anno '96-Es.'97
SERV.RISCOSS.TRIB.-CONCESSIONE DI PARMA
CONCESSIONARIO "S.E.I.T."S.p.A.- COMUNE
FONTANELLATO..... " 606.000=

15) DOM.RIMB. N. 5056- Rif.anno '96-Es. '97
SERV.RISCOSS.TRIB.-CONCESSIONE DI LUCCA
GESTIONE CASSA RISP.DI LUCCA -S.p.A. 89
SPORTELLO CAMAIORE..... " 305.000=

16) DOM.RIMB. N. 15313- Rif. anno'96-Es.'97
SERV.RISCOSS.TRIB.-CONCESS. DI CASERTA
COMMISSARIO GOVERNATIVO BANCO DI NAPOLI
S.p.A. - COMUNE SESSA AURUNCA..... " 305.000=

17) DOM.RIMB. N. 3953 - Rif.anno'90-Es.'91
SERV.RISCOSS.TRIB. - CONCESSIONE LECCE
CONCESSIONARIO "SO.BA.RI.T." S.p.A. -
SPORTELLO VEGLIE..... " 303.000=

18) DOM.RIMB. N. 3954 -Rif.anno '91 -Es.'92
SERV.RISCOSS.TRIB. - CONCESSIONE LECCE
CONCESSIONARIO "SO.BA.RI.T." S.p.A. -
SPORTELLO VEGLIE..... " 403.000=

19) DOM.RIMB. N. 14-000009001/9-Rif.anno'96
SERV.RISCOSS.TRIB.-CONCESSIONE BRINDISI
CONCESSIONARIO "S.ES.I.T."PUGLIA S.p.A.
COMUNE SAN DONACI..... " 505.000=

20) DOM.RIMB. N. 1542 - Rif.anno '96-Es.'97
SERV.RISCOSS.TRIB. - CONCESSIONE PISA
CONCESSIONARIO "S.E.T." S.p.A. GRUPPO
ETRURIA - COMUNE CASTELFRANCO DI SOTTO " 305.000=

21) DOM.RIMB. N. 10533 -Rif.anno '96-Es.'97
SERV.RISCOSS.TRIB.-CONCESSIONE PIACENZA
CONCESSIONARIA PADANA RISCOSSIONI S.p.A.
COMUNE DI CAORSO ..... " 505.000=

22) DOM.RIMB. N. 14-000038404/0-Rif.anno'96
SERV.RISCOSS.TRIB.-CONCESSIONE PROV.BARI
CONCESSIONARIO "S.ES.I.T."-PUGLIA S.p.A.
COMUNE MINERVINO MURGE..... " 305.000=

./.



23) DOM.RIMB. N. 10165 - Rif.anno '96-Es.'97
SERV.RISCOSS.TRIB.-CONCESSIONE PROVINCIA
MANTOVA N. 64 -CONCESSIONARIA CARIVERONA
BANCA S.p.A.-COMUNE DI BOZZOLO..... " 305.000=

24) DOM.RIMB. N. 10350 - Rif.anno '96-Es-'97
SERV.RISCOSS.TRIB.-CONCESSIONE PROVINCIA
MANTOVA -CONCESSIONARIA CARIVERONA BANCA
S.p.A.-COMUNE DI SAN BENEDETTO PO..... " 305.000=

25) DOM.RIMB. N. 10296-Rif.anno '96 - Es.'97
SERV.RISCOSS.TRIB.-CONCESSIONE PROVINCIA
MANTOVA n.64 - CONCESSIONARIA CARIVERONA
BANCA S.p.A. - COMUNE:SERMIDE..... " 1.111.000=

26) DOM.RIMB. N. 29367-Rif.anno '96 -Es. '97
SERV.RISCOSS.TRIB.-CONCESSIONE PROVINCIA
COMO - CONCESSIONARIA RILENO S.p.A. -
COMUNE DI CONSIGLIO DI RUMO..... " 305.000=

27) DOM.RIMB. N. 14327 - Rif.anno '95-Es.'96
SERV.RISCOSS.TRIB.-CONCESSIONE PROVINCIA
CASERTA - CONCESSIONARIA BANCO DI NAPOLI
S.p.A. - COMUNE DI TEANO..... " 707.000=

28) DOM.RIMB. N. 11374 - Rif.anno '96-Es.'97
SERV.RISCOSS.TRIB.-CONCESSIONE PROVINCIA
ANCONA - CONCESSIONARIA ANCONA TRIBUTI
S.p.A. - COMUNE DI FABRIANO..... " 305.000=

TOTALE... L. 13.367.000

Cap. 212010 - Acquisto impianti attrezzature
e macchinari:
- NUOVA FIMS S.r.l. L. 28.080.000
- FALPAC S.r.l. " 2.268.000
- CUTINO DONATO " 2.520.000
--- L. 32.868.000

Cap. 215010 - Versamenti INA polizza coll. L. 50.079.975

Cap. 421010 - RITENUTE ERARIALI
- SER.RISC.TRIB.CONC.ROMA L. 33.683.000

Cap. 421020 - RIT.PREV.ED ASSISTENZIALI L. 13.250.000

Cap. 421030 - RIT.IN CONTO SOSPESI
- UILDEP..... L. 134.989
- F.P.I. CISL ..... " 29.616
---L. 164.000

TOTALE RESIDUI PASSIVI GESTIONE COMPETENZA L.528.244.090



SITUAZIONE PATRIMONIALE AL 31/12/1999

ALL. D

ATTIVITA'	CONSISTENZE AL 1/1/99	CONSISTENZE AL 31/12/99	DIFFERENZE IN PIU'	DIFFERENZE IN MENO
DISPONIBILITA' LIQUIDE				
Banche:				
Tesoreria Prov.dello Stato n. 3656	1.028.365.558	776.832.351		251.533.207
c/c Postale N. 360005				
	1.028.365.558	776.832.351		251.533.207
RESIDUI ATTIVI				
Crediti verso alcune regioni AIMA	148.148.330	418.545.218	270.396.888	
Crediti diversi (contributi iscritti a ruolo anno e retro/residui)	394.814.315	506.215.806	111.401.491	
Partite in conto sospesi	3.100.000	--		3.100.000
	545.062.645	924.761.024	381.798.379	3.100.000
CREDITI BANCARI E FINANZIARI	388.040	--		388.040
Depositi cauzionali	8.600.000	3.600.000		5.000.000
Prestiti al personale	30.819.191	29.422.191	8.000.000	9.397.000
	39.807.231	33.022.191	8.000.000	14.785.040
INVESTIMENTI MOBILIARI				
Fondo indennità ed anzianità personale costituito mediante polizze INA	895.216.016	910.329.164	100.000.000	84.886.852
Indennità di anzianità al personale cessato dal servizio	82.919.544	84.886.852	1.967.308	--
	978.135.560	995.216.016	101.967.308	84.886.852
IMMOBILI				
Appartamento in Roma - Via Archiede N. 59	57.000.000	57.000.000		
Impegni in corso di realizzaz.	50.914.000	32.868.000		18.046.000
IMMOBILIZZAZIONI TECNICHE				
Attrezzature di laboratorio	1.129.779.284	1.169.937.635	42.158.351	1
Mobili e biblioteca	474.751.206	518.039.822	43.528.620	240.004
	1.602.530.490	1.687.977.457	85.686.971	240.005
TOTALE ATTIVITA'	4.302.815.481	4.507.677.038	577.452.658	372.591.104

PASSIVITA'	CONSISTENZE AL 1/1/99	CONSISTENZE AL 31/12/99	DIFFERENZE IN PIU'	DIFFERENZE IN MENO
DEBITI DI TESORERIA				
RESIDUI PASSIVI				
Debiti verso terzi per prestazioni ricevute	358.027.781	360.688.497	2.660.716	
Debiti diversi per residui passivi	123.423.267	146.002.637	22.579.370	
Rimborsi anticipazioni passive				
Debiti diversi per partite in conto sospesi	16.044.880	12.777.555		3.267.325
Debiti verso fornitori	182.846.793	167.390.905		15.455.888
	680.342.721	686.859.594	25.240.086	18.723.213
DEBITI BANCARI E FINANZIARI	--	252.684	252.684	
FONDI DI ACCANTONAMENTI VARI				
Fondo accantonamento indennità personale costituito mediante polizze I.N.A.	895.216.016	910.329.164	100.000.000	84.886.852
Somme impegnate per aumento polizze I.N.A. per adeguarle effettiva entità onere				
Indennità di anzianità al personale cessato dal servizio	82.919.544	84.886.852	1.967.308	--
Fondi accantonamenti diversi				
	978.135.560	995.216.016	101.967.308	84.886.852
POSTE RETTIFICATIVE DELL'ATTIVO				
Fondo ammortamento attrezzature laboratorio	839.699.051	1.073.686.578	233.987.527	
Fondo ammortamento mobili, macchine ufficio e biblio.	338.221.274	421.176.186	82.954.912	
	1.177.920.325	1.494.862.764	316.942.439	
TOTALE PASSIVITA'	2.836.398.606	3.177.191.058	444.402.517	103.610.065
PATRIMONIO NETTO	1.466.416.878	1.330.485.980		135.930.898
TOTALE A PAREGGIO	4.302.815.484	4.507.677.038	444.402.517	239.540.963



CONTO ECONOMICO PER L'ESERCIZIO 1999 — ALL. E

PARTE I - ENTRATE E SPESE FINANZIARIE CORRENTI

TITOLO I - Entrate contributive		TITOLO I - Spese correnti	
Cat. I - Aliquote contributive a carico dei datori di lavoro e/o degli iscritti	1.510.050.000	Cat. I - Spese per gli organi dell'Ente	21.742.290
Cat. II - Contributi volontari		Cat. II - Oneri per il personale in attività di servizio	1.460.267.474
TITOLO II - Entrate derivanti da trasferimenti correnti		Cat. III - Oneri per il personale in quiescenza	
Cat. III - Trasferimenti da parte dello Stato		Cat. IV - Spese per l'acquisto di beni di consumo e di servizi	517.304.125
Cat. IV - Trasferimenti dalle Regioni		Cat. V - Spese per prestazioni istituzionali	1.072.705.688
Cat. V - Trasferimenti da Comuni e Province		Cat. VI - Trasferimenti passivi	
Cat. VI - Trasferimenti da altri Enti		Cat. VII - Oneri finanziari	1.373.200
TITOLO III - Altre entrate		Cat.VIII - Oneri tributari	142.292.000
Cat. VII - Entrate derivanti dalla vendita di beni e dalla prestazione di servizi	1.998.470.318	Cat. IX - Poste correttive e compensative di entrate correnti	13.915.900
Cat.VIII - Redditi e proventi patrimoniali	6.677.445	Cat. X - Spese non classificabili in altre voci	2.385.600
Cat. IX - Poste correttive e compensative di spese correnti	6.169.163		
Cat. X - Entrate non classificabili in altre voci			
TOTALE PARTE I	3.511.366.926	TOTALE PARTE I	3.231.986.277

PARTE II - COMPONENTI CHE NON DANNO LUOGO A MOVIMENTI FINANZIARI

A) Entrate accertate in precedenti esercizi di pertinenza dello esercizio		A) Spese di competenza impegnate in precedenti esercizi	
B) Produzioni e movimenti interni		B) Produzioni e movimenti interni	
C) Trasferimenti attivi in natura		C) Trasferimenti passivi in natura	
D) Variazioni patrimoniali straordinarie:		D) Ammortamenti e deperimenti:	
- Sopravvenienze attive	5.461.644	- Attrezzature di Laboratorio	233.987.527
- Insussistenze passive	390.235	- Mobili, macchine di ufficio e biblioteca	82.954.912
E) Spese impegnate di competenza dei successivi esercizi		E) Svalutazioni e deprezzamenti	
		F) Accantonamenti per oneri presunti di competenza	
Fitti figurativi	17.506.125	G) Quota dell'esercizio per l'adeguamento del fondo indennità anzianità del personale	100.000.000
		H) Variazioni patrimoniali straordinarie:	
		- sopravvenienze passive	640.724
		- insussistenze attive	3.580.263
		I) Entrate accertate nell'esercizio di pertinenza dei successivi esercizi	
		Fitti figurativi	17.506.125
TOTALE PARTE II (2)	23.358.004	TOTALE PARTE II (2)	438.669.551
TOTALE GENERALE (1+2)	3.534.724.930	TOTALE GENERALE (1+2)	3.670.655.828
DISAVANZO ECONOMICO	135.930.898	AVANZO ECONOMICO	
TOTALE A PAREGGIO	3.670.655.828	TOTALE A PAREGGIO	3.670.655.828

ISTITUTO NAZIONALE PER LE CONSERVE ALIMENTARI ROMA

ALL.F

CONTO CONSUNTIVO 1999

SITUAZIONE AMMINISTRATIVA

CONSISTENZA DELLA CASSA ALL'INIZIO DELL'ESERCIZIO			L. 1.028.365.558
- RISCOSSIONI	in c/competenza.. L.	3.348.158.572	
	in c/residui..... L.	368.908.225	" 3.717.066.797
- PAGAMENTI	in c/competenza.. L.	3.447.262.896	
	in c/residui..... L.	521.337.108	" 3.968.600.004
CONSISTENZA DELLA CASSA ALLA FINE DELL'ESERCIZIO			L. 776.832.351
- RESIDUI ATTIVI	degli esercizi precedenti..... L.	179.665.806	
	dell'esercizio.. "	745.095.218	L. 924.761.024
- RESIDUI PASSIVI	degli esercizi precedenti..... L.	158.615.504	
	dell'esercizio.. "	528.244.090	L. 686.859.594
AVANZO DI AMMINISTRAZIONE ALLA FINE DELL'ESERCIZIO			L. 1.014.733.781



DELR99

ISTITUTO NAZIONALE PER
LE CONSERVE ALIMENTARI
ENTE DI DIRITTO PUBBLICO

DELIBERA DEL CONSIGLIO DI AMMINISTRAZIONE DELL'I.N.C.A.

N. 4/2000

(Variazione dei residui attivi e passivi nel rendiconto finanziario 1999)

Il Consiglio di Amministrazione dell'Istituto Nazionale per le Conserve Alimentari, riunitosi presso la Sede dell'Ente in Roma, Via Archimede 59, il giorno 19 luglio 2000 sotto la Presidenza del Dr. Paolo Antenore,

VISTA la situazione dei residui attivi che ammontavano alla data del 1° gennaio 1999 a L. 546.062.645 e registrano a fine esercizio un gettito tra somme riscosse e da riscuotere di L. 548.574.031 con un incremento di L. 2.511.386.

PRESO ATTO che tali maggiori entrate sono la risultante della differenza tra maggiori entrate per L. 5.461.644 conseguenti a versamenti non di spettanza dell'INCA e le insussistenze attive di L. 2.950.258 che si riferiscono per L. 1.952.158 ad una quota dei contributi trattenuta dai Concessionari per la Riscossione dei Tributi per pagamento IVA sugli aggi loro spettanti, e per L. 998.100 a sgravi conseguenti ad errata iscrizione a ruolo di contributi non dovuti.

VISTA la situazione dei residui passivi che ammontavano alla data del 1° gennaio 1999 a L. 680.342.721 e registrano a fine esercizio un impegno tra somme pagate e da pagare di L. 679.952.612 con un decremento di L. 390.109 dovuto a insussistenze passive;

PRESO ATTO che le minori spese per L. 390.000 sono dovute alla mancata fornitura di apparecchi di laboratorio e per L. 109 ad impegni inferiori al previsto.

VISTO l'art. 39 del D.P.R. N. 696/79 che dispone, tra l'altro, che le variazioni dei residui attivi e passivi devono formare oggetto d'apposita deliberazione del Consiglio di Amministrazione;

ATTESO che occorre agire in conformità;

./.

ISTITUTO NAZIONALE PER LE CONSERVE ALIMENTARI ROMA

DELIBERA

di approvare le variazioni apportate alla gestione dei residui attivi consistenti in un maggiore accertamento di L. 2.511.386 per sopravvenienze attive, e di eliminare dai residui passivi la somma di L. 390.109 perchè non più dovuta.

Roma 19 luglio 2000

p. IL CONSIGLIO DI AMMINISTRAZIONE
IL VICE PRESIDENTE
(Dr. Paolo Antenore)

ISTITUTO NAZIONALE PER LE CONSERVE ALIMENTARI
ROMA

COPIA CONFORME
ALL'ORIGINALE

Istituto Nazionale per le Conserve Alimentari
Il Responsabile del Servizio Ragioneria
(Dr. Egidio Marricchi)

PAGINA BIANCA

ISTITUTO NAZIONALE
PER LE CONSERVE ALIMENTARI
(INCA)

BILANCIO D'ESERCIZIO 2000

PAGINA BIANCA

RELAZIONE DEL PRESIDENTE

PAGINA BIANCA

ic01

ISTITUTO NAZIONALE PER
LE CONSERVE ALIMENTARI
ENTE DI DIRITTO PUBBLICO

CONTO CONSUNTIVO 2000

- Relazione del Presidente;
- Relazione del Collegio dei Revisori dei Conti;
- Rendiconto finanziario All. A/1 - A/1a - A/1b (Entrate) e All. A/2 - A/2a A/2b (Spese);
- Elenco dei residui attivi All. B;
- Elenco dei residui passivi All. C;
- Situazione patrimoniale al 31/12/2000 - All. D;
- Conto Economico dell'Esercizio All. E;
- Situazione amministrativa All. F;
- Delibera del Consiglio di Amministrazione concernente le variazioni dei residui attivi e passivi.

==========



CONTO CONSUNTIVO 2 0 0 0

RELAZIONE DEL PRESIDENTE

La gestione dell'esercizio finanziario 2000 presenta le seguenti risultanze:

- **E N T R A T E**..... **L. 5.968.139.990** (Col. 7 + 13)
- **S P E S E** ..... " **4.854.723.881** (Col. 7 + 13)

AVANZO DI AMMINISTRAZIONE L. 1.113.416.109

Così composto:

- L. 1.014.733.781 avanzo inizio esercizio 2000;
- L. 92.860.270 avanzo della gestione di competenza 2000 risultante dalla differenza tra il totale delle entrate (L. 4.268.385.257 - Col. 7) e il totale delle spese (L. 4.175.524.987) - Col. 7);
- L. 7.660.700 variazioni in meno nei residui passivi (Col.15)
- L. 1.838.642 variazioni in meno nei residui attivi (Col. 15 - 14).

L'esame del Conto Consuntivo 2000 nelle sue componenti:

- rendiconto finanziario;
- situazione patrimoniale;
- conto economico;
- situazione amministrativa;

consentirà una migliore conoscenza dell'andamento della gestione.

./.



RENDICONTO FINANZIARIO 2000

GESTIONE DEI RESIDUI

RESIDUI ATTIVI

I residui afferenti all'esercizio 1999 e retro, all'inizio del 2000, ammontavano complessivamente a L. 924.761.024 (prospetto A/1a - Entrate Col. 13). Alla fine dell'esercizio tali residui risultano riscossi per L. 457.524.274 (Col.14 - A/1a RESIDUI), mentre restano da riscuotere L. 465.398.108 (Col. 15 - A/1a) per contributi obbligatori posti in riscossione a mezzo ruoli esattoriali. L'importo risulta più elevato rispetto agli anni precedenti poichè la riscossione dei ruoli 1999, a causa dei ritardi nella cartellazione da parte del consorzio dei concessionari riscossione tributi conseguenti all'entrata in vigore di norme innovative, è in pratica slittata al 2001.

Il movimento dei residui attivi ha fatto registrare a fine gestione un decremento di L. 1.838.642 che è dovuto dalla differenza tra le insussistenze attive di L. 4.302.926 che si riferiscono per L. 102.926 ad una quota dei contributi trattenuta dai Concessionari per la Riscossione dei Tributi per pagamento IVA sugli aggi loro spettanti, e per L. 4.200.000 dalla Regione Calabria che nonostante le azioni esperite non è stato possibile incassare; e le maggiori entrate per L. 2.464.284 di cui L. 2.311.290 conseguenti a versamenti non di spettanza dell'INCA e L. 152.994 per interessi per ritardati versamenti da parte dei Concessionari per la Riscossione dei Tributi.

RESIDUI PASSIVI

I residui passivi afferenti al 1999 ed esercizi anteriori, ammontanti all' inizio del 2000 a L. 686.859.594 (Col. 13), risultano pagati alla fine dell'esercizio per L. 473.836.415 (Col.14), sono ancora da pagare per L. 205.362.479 (Col.15).

Il movimento dei residui passivi ha fatto registrare a fine gestione un decremento di L. 7.660.700 per insussistenze passive dovute ad impegni inferiori al previsto.

Le insussistenze attive per L. 1.838.642 e le insussistenze passive per L. 7.660.700, formeranno oggetto di apposita delibera (art.39 del DPR N.696/79) da sottoporre alla

./.



approvazione del Consiglio di Amministrazione congiuntamente al conto consuntivo 2000.

GESTIONE DI COMPETENZA

- ENTRATE (prospetto All. A/1)

TITOLO I - ENTRATE CONTRIBUTIVE

CAP. 1 - Contributi obbligatori da imprese produttrici di conserve alimentari.

Le entrate per contributi industriali ammontano complessivamente a L.1.499.450.000 di cui L.1.175.100.000 già riscosse alla data del 31.12.2000 e L. 324.350.000 in corso di riscossione a mezzo ruoli esattoriali.

Il dettaglio della somma di L. 324.350.000 è esposto nell'allegato B) - Residui attivi - del Consuntivo 2000 dove è indicata l'entità delle somme iscritte a ruolo per ciascuna Provincia.

TITOLO III - ALTRE ENTRATE

CAP. 3 - Entrate per accertamenti di conformità alle norme di qualità dei prodotti trasformati a base di ortofrutticoli e per i controlli sulle carni congelate di intervento destinate alla trasformazione industriale.

Sono state accertate complessivamente L. 2.086.325.860 di cui L. 1.977.450.860 già riscosse al 31.12.00 mentre restano da riscuotere L. 108.875.000.

Si è verificata una diminuzione di L. 13.674.140, per minori introiti a seguito di una leggera flessione, rispetto alle previsioni, dell'attività espletata per conto dell'AGEA nel comparto della carne.

CAP. 4 - Interessi attivi su depositi e conti correnti

Per quanto afferisce a questo capitolo, risultano accertate L. 3.297.754 per interessi sul c/c N. 3658 della Banca d'Italia, sul ccp N. 360008 e sui prestiti concessi al personale dipendente. Rispetto alle previsioni si è verificata una riduzione di L.

./.



11.702.246 dovuta principalmente alla notevole diminuzione degli interessi sul c/c N. 3658 della Banca d'Italia.

CAP.5 - Recuperi e rimborsi diversi
Le somme accertate per L. 2.164.247 afferiscono prevalentemente alla regolazione dei premi di assicurazione ed a rimborsi dell'ENEL e della TELECOM.

CAP.8 - Riscossione di crediti

Sono state accertate L. 122.905.529 relative alla restituzione da parte dell'INA delle somme accantonate dall'Istituto per il pagamento dell'indennità di fine rapporto al Dr. Nicola Romano dimessosi dal servizio, nonchè a restituzioni di quote in conto capitale per prestiti concessi al personale dipendente.

S P E S E (Prospetto All. A/2)

Passando all'analisi delle spese di competenza, su un totale di somme impegnate pari a L. 4.175.524.987 (Col. 7), sono state pagate complessivamente al 31/12/2000 L. 3.300.020.658 (Col. 5), mentre risultano da pagare a fine esercizio 2000 L. 875.504.329 (Col.6), il cui dettaglio è analiticamente rilevabile dall'allegato C) (Residui Passivi).

TITOLO I - SPESE CORRENTI

Le spese correnti ammontano complessivamente a L. 3.311.014.247.

Le poste di maggior rilievo riguardano:

a) - Spese per gli organi dell'Ente pari a L. 22.506.118.

Rispetto alle previsioni sono state operate economie per L. 1.993.882.

b) - Oneri per il personale in attività di servizio per complessive L. 1.493.944.921 così ripartite:

- stipendi ed altri assegni fissi per il personale - Cap. 4..... L. 846.947.186

./.



- compenso per lavoro straordinario al personale - Cap. 5..... " 244.253.226
- indennità e rimborsi per missioni allo interno - Cap. 7..... " 103.192.812
- oneri previdenziali ed assistenziali a carico dell'Ente - Cap. 10 ..... " 299.551.697

Si è verificato un risparmio, rispetto alle previsioni, di L. 139.055.079 imputabile principalmente alla mancata corresponsione dei previsti aumenti stipendiali ai dipendenti, alla mancata assunzione del Dirigente, allo slittamento al 2001 del pagamento del trattamento accessorio ai dipendenti e conseguente rinvio del pagamento degli oneri previdenziali, ed alla diminuzione dell'attività ispettiva del personale di ruolo correlata sia alla flessione dei controlli espletati per conto dell'AGEA nel comparto della carne, sia ai controlli all'esportazione inferiori al previsto.

c) - Oneri per acquisto di beni di consumo e servizi per complessive L. 565.535.589 con una riduzione di spesa, sulle previsioni, di L. 116.464.411, realizzata grazie ad una attenta ed oculata utilizzazione delle risorse finanziarie.

d) - Spese per prestazioni istituzionali (Cap. 34) che comprendono:
- oneri relativi al servizio ispettivo svolto dagli "ispettori delegati" (vigilanza ordinaria, controlli sulle conserve di pomodoro in esportazione, accertamenti di conformità alle norme di qualità per gli ortofrutticoli trasformati che beneficiano degli aiuti CEE, controlli sulle carni congelate di intervento destinate alla trasformazione industriale);

- pagamento delle analisi commissionate a laboratori pubblici esterni;

- spese per acquisto di materiali di consumo per i laboratori INCA (vetrerie, reattivi, stampati ecc.);
e ascendono a L. 1.046.710.107 con un' economia rispetto alle previsioni di L. 43.289.893 imputabile, come già detto sia alla flessione dei controlli nel comparto della carne, sia ai controlli all'esportazione inferiori al previsto.

e) - Imposte tasse e tributi vari (Cap.45) per L. 149.046.000.

Trattasi prevalentemente degli oneri tributari connessi al pagamento dell'IRAP ed, in via secondaria, dell' ICI per l'immobile di Roma ed alla tassa per lo smaltimento dei rifiuti solidi urbani delle varie sedi.

./.



f) - Restituzioni e rimborsi diversi (Cap.47) per L. 29.405.205.

Trattasi di spese impegnate in applicazione delle leggi nn. 43/88 e 413/91 e successive modificazioni, per la restituzione ai concessionari per la riscossione dei tributi delle quote relative a contributi inesigibili.

TITOLO II - SPESE IN CONTO CAPITALE

Ammontano complessivamente a L. 310.270.543 così ripartite:

CAP. 58 -	Acquisto impianti e attrezzature di laboratorio.....	L.	25.512.389
CAP. 59 -	Acquisto mobili e macchine d'ufficio	"	39.054.000
CAP. 60 -	Concessione di prestiti.....	"	14.000.000
CAP. 66 -	Versamenti INA per polizza collettiva	"	120.000.000
CAP. 68 -	Indenn. anzianità pers. cessato serv.	"	111.704.154

Per quanto riguarda quest'ultimo capitolo, si ricorda che tale spesa è relativa alla corresponsione dell'indennità di anzianità al dipendente cessato dal servizio, e che l'importo è maggiore di quello incluso in entrata sul cap. 8 "riscossione di crediti" quale restituzione da parte dell'INA delle somme accantonate dall'Istituto per il predetto impiegato per il pagamento dell'indennità di fine rapporto, per l'aggiornamento della stessa in base all'ultimo stipendio in godimento.

SITUAZIONE PATRIMONIALE

(All. D)

La situazione patrimoniale si chiude al 31/12/2000 con un patrimonio netto di L. 1.326.835.212= (rispetto al 1999 si registra un decremento di L. 3.650.768, vedi conto economico All. E).

Nelle attività figurano:

l'appartamento della sede per Lire 57.000.000, i depositi di tesoreria e postali per L. 1.123.789.542 i residui attivi per L. 1.070.493.375, le immobilizzazioni tecniche (attrezzature di laboratorio chimico, mobili e macchine d'ufficio e biblioteca) per L. 878.675.491=, il fondo liquidazione indennità al

./.



personale dell'Ente per L. 1.033.463.074, i crediti bancari e finanziari per L. 37.209.906=, impegni in corso di realizzazione per L. 30.942.000= relativi a contratti stipulati per la fornitura di attrezzature di laboratorio chimico, mobili e macchine d'ufficio.

Nelle passività figurano:

- i residui passivi per L. 1.080.866.808;

- i debiti bancari e finanziari per L. 318.750;

- il fondo indennità anzianità al personale per L. 1.033.463.074;

- la quota deperimento mobili,macchine d'ufficio, attrezzature di laboratorio per L. 790.089.543=. Per il computo degli ammortamenti sono stati applicati i coefficienti di cui al Decreto del Ministero delle Finanze del 29 ottobre 1974 e successive modificazioni.

Dall'allegato D) sono chiaramente rilevabili le variazioni intervenute nella consistenza delle poste dell'attivo e del passivo della situazione patrimoniale.

CONTO ECONOMICO

(ALL. E)

Il conto economico dell'Istituto, redatto in base allo schema predisposto nel D.P.R. 696/79, presenta al 31/12/2000 un disavanzo di L. 3.650.768.

Nella parte II fra i proventi figurano sopravvenienze attive per L. 6.987.284, insussistenze passive per L. 883.633.236 e fitti figurativi per L. 17.506.125.

Le sopravvenienze attive per L. 6.987.284 sono conseguenti per:

- L. 2.311.290 per maggiori accertamenti nei residui attivi;

- L. 4.523.000 per riscossioni crediti d'imposta;

- L. 152.994 per interessi su versamenti dai concessionari.

Le insussistenze passive per L. 883.633.236 afferiscono per:

- L. 7.660.700 a variazioni in meno nei residui passivi;

./.



- L. 256.684 che bilanciano le sopravvenienze passive di pari importo verificatesi a chiusura dell' esercizio 1999 per motivi già illustrati nella relazione al consuntivo 1999;

- L. 875.717.902 dalla diminuzione operata sui fondi di ammorta_ mento delle attrezzature dei mobili e delle macchine di ufficio a seguito del completo ammortamento di alcuni beni mobili di proprietà dell'Istituto;

- L. 1.950 per arrotondamenti operati sulle ritenute eraria_ li relative alle retribuzioni del personale;

Sia all'attivo che al passivo è stata inclusa per completezza del bilancio la voce "fitti figurativi" per:

- L. 17.506.125 = quale fitto figurativo dell'appartamento di Roma, Via Archimede 59 di proprietà dell'INCA.

. Per la quantificazione dell'importo, tenuto conto che nella situazione patrimoniale figura il valore storico dell'immobile, è stato preso come parametro di riferimento la rendita catastale dello stesso aggiornata sulla base degli incrementi intervenuti nel 1997.

Negli oneri invece figurano, oltre le quote per ammortamenti e per l'adeguamento del fondo di indennità di anzianità del personale, i seguenti importi:

- L. 875.717.902 per deprezzamenti di attrezzature, di mobili e macchine di ufficio a seguito del completo ammortamento di alcuni beni mobili;

- L. 3.555.866 per sopravvenienze passive di cui:

- L. 3.133.910 relative alla differenza tra la somma restituita dall'INA quale accantonamento per la corresponsione dell'indennità di fine rapporto al Dr. Nicola Romano, e quella effettivamente maturata;

- L. 318.750 per minori entrate per interessi percepiti per restituzione di prestiti al personale calcolati ad un tasso inferiore a quello praticato dalla Tesoreria;

- L. 280 per arrotondamenti operati sulle ritenute previ_ denziali relative alle retribuzioni del

./.



personale;

- L. 102.926 per IVA su aggi esattoriali.

- L. 4.276.453 per insussistenze attive afferenti per:

- L. 4.200.000 per residui attivi non più esigibili;

- L. 76.453 relative alla cancellazione dalla situazione patrimoniale di beni mobili fuori uso (vedi delibera All. 2);

- L. 17.506.125 per fitti figurativi dell'immobile di proprietà dell'Ente come già chiarito per la posta attiva.

Roma 24 maggio 2001

Il Presidente
(Dr. Francesco Maini)

ALL.: Consistenza organica dei ruoli e delle qualifiche del personale.
Pianta organica del personale in servizio al 31/12/2000



ISTITUTO NAZIONALE PER
LE CONSERVE ALIMENTARI
ENTE DI DIRITTO PUBBLICO

CONSISTENZA ORGANICA DEI RUOLI E DELLE QUALIFICHE DEL PERSONALE

DIRIGENTE	N. 1
PERSONALE EX ART. 15 legge n. 88/1989	N. 2
AREA C	
POSIZIONE C 4	N. 4
POSIZIONE C 3	N. 4
POSIZIONE C 1	N. 6
AREA B	
POSIZIONE B 2	N. 3
POSIZIONE B 1	N. 4
TOTALE	N. 24

ISTITUTO NAZIONALE PER LE CONSERVE ALIMENTARI ENTE DI DIRITTO PUBBLICO ROMA

PIANTA ORGANICA DELLE DEL PERSONALE IN SERVIZIO

ALLA DATA DEL 31 DICEMBRE 2000

PERSONALE EX ART. 15 legge n. 88/1989	N. 2
AREA C	
POSIZIONE C 4	N. 3
POSIZIONE C 3	N. 3
POSIZIONE C 1	N. 6
AREA B	
POSIZIONE B 2	N. 3
POSIZIONE B 1	N. 4
TOTALE	N. 21

INCARICHI PROFESSIONALI: L' INCA, nell' espletamento del controllo qualitativo sulle produzioni conserviere sia di origine vegetale che animale, si avvale, in base alle leggi istituzionali, della collaborazione di circa 20 Ispettori delegati che affiancano l'attività di vigilanza del personale tecnico in ruolo.



RELAZIONE DEL COLLEGIO DEI REVISORI

PAGINA BIANCA

ISTITUTO NAZIONALE PER
LE CONSERVE ALIMENTARI
ENTE DI DIRITTO PUBBLICO

RC00

RELAZIONE DEL COLLEGIO DEI REVISORI DEI CONTI AL CONTO CONSUNTIVO 2000

Il conto consuntivo, corredato della relazione del Presidente, si compone delle seguenti parti:
- rendiconto finanziario
- situazione patrimoniale
- conto economico
- situazione amministrativa
- elenco dei residui attivi e passivi.

I relativi dati sono esposti secondo l'impostazione di cui agli allegati F - G - H - I al DPR 18/12/1979, n. 696.

Il documento presenta in sintesi i seguenti risultati:

Entrate accertate in c/competenza		4.268.385.257
Spese impegnate " "		4.175.524.987
Avanzo di competenza....		92.860.270
Riscossioni:		
competenza..	3.663.289.990	
residui.....	457.524.274	
		4.120.814.264
Avanzo di cassa all'1/1/2000		776.832.351
		4.897.646.615
Pagamenti		
competenza..	3.300.020.658	
residui.....	473.836.415	
		3.773.857.073
Avanzo di cassa al 31/12/2000		1.123.789.542
Residui attivi al 31/12/2000	1.070.493.375	
Residui passivi al 31/12/2000	1.080.866.808	
		- 10.373.433
Avanzo di Amministrazione al 31/12/2000		1.113.416.109

./.

ISTITUTO NAZIONALE PER LE CONSERVE ALIMENTARI ENTE DI DIRITTO PUBBLICO ROMA

GESTIONE DI COMPETENZA

In particolare, la gestione del bilancio presenta le seguenti risultanze in termini di competenza:

ENTRATE	PREVISIONI	ACCERTAMENTI	DIFFERENZE
TIT. I Entrate contributive.....	1.500.000.000	1.499.450.000	- 550.000
TIT.III Altre entrate	2.123.000.000	2.091.787.861	- 31.212.139
Totale entrate correnti	3.623.000.000	3.591.237.861	- 31.762.139
TIT. IV Entrate alien. beni patrimoniali	125.000.000	122.905.529	- 2.094.471
TIT. VII Partite di giro	630.000.000	554.241.867	- 75.758.133
Totale generale entrate	4.378.000.000	4.268.385.257	-109.614.743

S P E S E	PREVISIONI	IMPEGNI	DIFFERENZE
TIT. I Spese correnti	3.663.500.000	3.311.014.247	- 352.485.753
TIT. II Spese in conto capitale.....	359.000.000	310.270.543	- 48.729.457
TIT. IV Partite di giro	630.000.000	554.240.197	- 75.759.803
	4.652.500.000	4.175.524.982	- 476.975.013

Nelle partite di giro la differenza di L. 1.670 tra gli accertamenti e gli impegni è la risultante tra insussistenze passive per L. 1.950 dovute ad arrotondamenti per ritenute erariali e sopravvenienze passive per L. 280 dovute ad arrotondamenti per ritenute previdenziali effettuate sulle retribuzioni al personale.

Confrontando l'importo degli accertamenti in L. 4.268.385.257 con quello degli impegni in L. 4.175.524.982 risulta, come sopradetto, un avanzo di competenza di L. 92.860.270 Tenuto conto dei residui attivi e passivi e dell'avanzo di cassa al 31/12/2000 si ottiene un avanzo di amministrazione di L. 1.113.416.109.

Per quanto riguarda le entrate, i decrementi si riferiscono ai contributi obbligatori da imprese produttrici di conserve alimentari (Titolo I - Cat. 1, Capitolo 101010) per L. 550.000; alle entrate per accertamenti di conformità dei prodotti trasformati a base di ortofrutticoli che beneficiano degli aiuti CEE nonchè per controlli eseguiti sulle conserve di origine animale ottenute da carni bovine di intervento (titolo

./.



III, categoria 7, capitolo 307010) per L. 13.674.140;agli interessi attivi su depositi e c/c (Titolo III - Cat. 8, Capitolo 308010) per L. 11.702.246; ai recuperi ed i rimborsi diversi (Titolo III - Cat. 9, Capitolo 309010) per L. 5.835.753; alla riscossione di crediti (Titolo IV - Cat. 14, Capitolo 414010) per L. 2.094.471. In totale le minori entrate tra accertamenti e previsioni definitive ammontano a L. 33.856.610 (escluse le partite di giro).

Per quanto attiene alle spese, i decrementi più consistenti si riferiscono alla categoria 1 del titolo I " Spese per gli organi dell'Ente" per L. 1.993.882; alla categoria 2, del titolo I "Oneri per il personale in attività di servizio" per L. 139.055.079, alla categoria 4 "Spese per acquisto di beni di consumo e servizi" per L. 116.464.411; alla categoria 5 dello stesso titolo I "Spese per prestazioni istituzionali" per Lire 43.289.893; alla categoria 7 "Oneri finanziari" per L. 3.133.693; alla categoria 8 "Oneri tributari" per L. 10.954.000.

Per Le spese in conto capitale i decrementi si riferiscono all'acquisto di impianti, attrezzature di laboratorio, mobili e macchine per ufficio per L. 45.433.611 e all'indennità di anzianità e similari al personale cessato dal servizio per L. 3.295.846.

GESTIONE DEI RESIDUI

All'inizio dell'esercizio 2000 la consistenza dei residui attivi ammontava a L. 924.761.024 e quella dei residui passivi a L. 686.859.594.

Per effetto delle riscossioni e dei pagamenti eseguiti durante l'anno 2000 e delle variazioni intervenute, tali residui si sono rispettivamente ridotti a L. 465.398.108 e a L. 205.362.479.

Con apposita delibera che sarà sottoposta alla approvazione del prossimo Consiglio di Amministrazione saranno ratificate le variazioni apportate alla gestione dei residui attivi consistenti in un minore accertamento di L. 1.838.642 e dei residui passivi in un minore impegno di L. 7.660.700.

I residui derivanti dalla gestione di competenza 2000 ammontano per l'entrata a L. 605.095.267 e per la spesa a L. 914.347.489 per cui al 31/12/2000 la situazione generale dei residui è la seguente:

- ATTIVI L. 1.070.493.375
- PASSIVI " 1.080.866.808



./.

Per quanto riguarda i residui attivi provenienti dalla competenza 2000, le voci di maggior rilievo riguardano i contributi obbligatori da imprese conserviere (L. 324.350.000) in corso di esazione a mezzo ruoli; le entrate per accertamenti di conformità dei prodotti trasformati a base di ortofrutticoli ecc. per L. 108.875.000; la riscossione di credito per L. 108.570.244.

Circa i residui passivi di competenza le voci di maggior rilievo riguardano le spese ed oneri per il personale L. 141.327.447); le spese di acquisto di beni e servizi (Lire 185.762.504); per il servizio di vigilanza e controllo esportazioni (L. 135.471.293); per l'acquisto di impianti ed attrezzature di laboratorio, mobili e macchine per ufficio (L. 30.942.000); per imposte e tasse (L. 17.179.000); ritenute erariali (L. 52.558.000); previdenziali (L. 18.472.331); restituzioni rimborsi diversi (L. 21.909.064), versamento INA polizza Collettiva (L. 73.287.808), indennità di anzianità al personale cessato dal servizio (L. 111.704.154).

Dall'esame dei residui attivi e passivi elencati nei relativi allegati emerge che alcuni risalgono al 1992. Si invita l'Ente ad adottare le opportune iniziative per definire le relative situazioni.

SITUAZIONE PATRIMONIALE

L'ammontare delle attività è passato da L. 4.507.677.038 all'1/1/2000 a L. 4.231.573.387 al 31/12/2000 attraverso variazioni positive per L. 1.029.669.451 e negative per L. 1.305.773.102.

Nella situazione attiva sono iscritti "gli impegni in corso di realizzazione" per L. 30.942.000 per acquisti in corso, per i quali non è ancora stato eseguito il pagamento, somma inclusa nella parte passiva (debiti verso fornitori per L. 424.948.690).

Le passività ammontavano all'1/1/2000 a L. 3.177.191.058 ed a L. 2.904.738.175 al 31/12/2000 attraverso variazioni positive e negative rispettivamente di L. 711.835.263 e L. 984.288.146.

Nel complesso, la situazione patrimoniale netta al 31 dicembre 2000 risulta così formata:

- ATTIVITA'	L. 4.231.573.387
- PASSIVITA'.....	" 2.904.738.175
PATRIMONIO NETTO	L. 1.326.835.212

./.



Ne consegue un decremento del patrimonio netto di L. 3.650.768 quale differenza tra il dato al 31/12/99 (1.330.485.980) e quello al 31/12/2000 (1.326.835.212).

CONTO ECONOMICO

Il conto economico evidenzia un disavanzo di Lire 3.650.768 e trae origine dalla gestione di competenza delle entrate e delle spese finanziarie correnti (+ 280.223.614) e da componenti che non danno luogo a movimenti finanziari (- 283.874.382) tra i quali si evidenziano, nelle entrate, le sopravvenienze attive (6.987.284) e le insussistenze passive (883.633.236) in dettaglio descritte nella relazione del Presidente, nonchè i fitti figurativi (17.506.125) e, nelle spese, in particolare, gli ammortamenti (attrezzature di laboratorio, mobili ecc. (170.944.681); svalutazioni e deprezzamenti (875.717.902); la quota dell'esercizio per l'adeguamento del fondo di anzianità del personale (120.000.000); sopravvenienze passive (3.555.866); insussistenze attive (4.276.453); fitti figurativi (17.506.125).

Ciò premesso il Collegio fa presente che nel corso dell'esercizio ha proceduto ad effettuare periodiche verifiche alla contabilità per le cui risultanze si rinvia ai relativi verbali.

Il fondo indennità di anzianità per il personale di ruolo è costituito mediante polizza INA e regolato ed aggiornato annualmente.

Il personale in servizio al 31/12/2000 è di 21 unità.

L'INCA inoltre si avvale della collaborazione di circa 20 Ispettori che collaborano con il personale tecnico di ruolo nello svolgimento del controllo qualitativo delle produzioni conserviere con contratto di collaborazione coordinata e continuativa come da determinazione N. 20 della Corte dei Conti del 21/06/94.

A conclusione dell'esame svolto, il Collegio da atto che, dai riscontri effettuati, è stato possibile accertare, che le risultanze del Conto Consuntivo 2000 concordano con le scritture contabili.

./.



Ciò premesso il Collegio per quanto di competenza, esprime parere favorevole, all'approvazione del predetto bilancio, tenuto conto delle considerazioni esposte nella presente relazione.

Letto, confermato e sottoscritto.

IL COLLEGIO DEI REVISORI

f.to Domenico Giuseppini
f.to Maria Ludovica Agrò
f.to Maria Filomena D'Auria



BILANCIO CONSUNTIVO

ALL. A1

Rendiconto Finanziario Entrate esercizio 2000
Gestione Competenza

Codice	Numero	DENOMINAZIONE	Iniziali	PREVISIONI Variazioni In Piu'	In meno	Definitive	SOMME ACCERTATE Riscosse	Rimaste Da Riscuotere	Totali Accertati	DIFFERENZE In Piu'	In Meno
			1	2	3	4	5	6	7	8	9
		Avanzo Amministrazione Applicato	595.085.482	419.648.299		1.014.733.781					
		Fondo Iniziale di Cassa					776.832.351		776.832.351		
Titolo 1		ENTRATE CONTRIBUTIVE									
Categoria 01		ALIQUOTE CONTRIBUTIVE A CARICO DEI DATORI DI LAVORO E/O DEGLI ISCRITTI									
101010	0	CONTRIBUTI OBBLIGATORI DA IMPRESE PRODUTTRICI	1.500.000.000			1.500.000.000	1.175.100.000	324.350.000	1.499.450.000		550.000
Totale Categoria 01			1.500.000.000			1.500.000.000	1.175.100.000	324.350.000	1.499.450.000		550.000
Totale Titolo 1			1.500.000.000			1.500.000.000	1.175.100.000	324.350.000	1.499.450.000		550.000
Titolo 3		ALTRE ENTRATE									
Categoria 07		ENTRATE DERIVANTI DALLA VENDITA DI BENI E DALLE PRESTAZIONI DI SERVIZI									
307010	0	ENTRATE PER ACCERTAMENTI DI CONFORMITA'	2.000.000.000	100.000.000		2.100.000.000	1.977.450.860	108.875.000	2.086.325.860		13.674.140
Totale Categoria 07			2.000.000.000	100.000.000		2.100.000.000	1.977.450.860	108.875.000	2.086.325.860		13.674.140
Categoria 08		REDDITI E PROVENTI PATRIMONIALI									
308010	0	INTERESSI ATTIVI SU DEPOSITI E CONTI CORRENTI	15.000.000			15.000.000	3.297.754		3.297.754		11.702.246
Totale Categoria 08			15.000.000			15.000.000	3.297.754		3.297.754		11.702.246
Categoria 09		POSTE CORRETTIVE E COMPENSATIVE DI SPESE CORRENTI									
309010	0	RECUPERI E RIMBORSI DIVERSI	8.000.000			8.000.000	1.904.288	259.959	2.164.247		5.835.753
Totale Categoria 09			8.000.000			8.000.000	1.904.288	259.959	2.164.247		5.835.753
Totale Titolo 3			2.023.000.000	100.000.000		2.123.000.000	1.982.652.902	109.134.959	2.091.787.861		31.212.139
Totali Entrate Correnti			3.523.000.000	100.000.000		3.623.000.000	3.157.752.902	433.484.959	3.591.237.861		31.762.139

Titolo 4	ENTRATE ALIENAZIONI DI BENI PATRIMONIALI E RISCOSSIONI DI CREDITI									
Categoria 12	ALIENAZIONI DI IMMOBILIZZAZIONI TECNICHE									
412010 0	ALIENAZIONE DI MOBILI E MACCHINE PER UFFICIO									
Totale Categoria 12										
Categoria 14	RISCOSSIONI DI CREDITI									
414010 0	RISCOSSIONE DI CREDITI	15.000.000	110.000.000		125.000.000	14.335.285	108.570.244	122.905.529		2.094.471
Totale Categoria 14		15.000.000	110.000.000		125.000.000	14.335.285	108.570.244	122.905.529		2.094.471
Totale Titolo 4		15.000.000	110.000.000		125.000.000	14.335.285	108.570.244	122.905.529		2.094.471
Totale Entrate Conto Capitale		15.000.000	110.000.000		125.000.000	14.335.285	108.570.244	122.905.529		2.094.471
Titolo 7	PARTITE DI GIRO									
Categoria 22	PARTITE DI GIRO									
722010 0	RITENUTE ERARIALI	340.000.000			340.000.000	337.148.950		337.148.950		2.851.050
722020 0	RITENUTE PREVIDENZIALI ED ASSISTENZIALI	140.000.000			140.000.000	121.673.806	20.000	121.693.806		18.306.194
722030 0	PARTITE IN CORSO SOSPESI	150.000.000			150.000.000	32.379.047	63.020.064	95.399.111		54.600.889
Totale Categoria 22		630.000.000			630.000.000	491.201.803	63.040.064	554.241.867		75.758.133
Totale Titolo 7		630.000.000			630.000.000	491.201.803	63.040.064	554.241.867		75.758.133
Totali Entrate		4.168.000.000	210.000.000		4.378.000.000	3.663.289.990	605.095.267	4.268.385.257		109.614.743
	Avanzo Amministrazione Applicato	595.085.482	419.648.299		1.014.733.781					
						776.832.351		776.832.351		
Totali Generali		4.763.085.482	629.648.299		5.392.733.781	4.440.122.341	605.095.267	5.045.217.608		109.614.743

ISTITUTO NAZIONALE PER LE CONSERVE ALIMENTARI
ENTE DI DIRITTO PUBBLICO
ROMA

ALL. A1/A

Rendiconto Finanziario Entrate esercizio 2000
Gestione Residui Attivi Anni Precedenti

Codice	Numero	D E N O M I N A Z I O N E	Residui All'inizio Dell'Esercizio	Riscossi	Rimasti Da Riscuotere	Totali	V A R I A Z I O N I In Piu'	In Meno
			10	11	12	13	14	15
Titolo 1		ENTRATE CONTRIBUTIVE						
Categoria 01		ALIQUOTE CONTRIBUTIVE A CARICO DEI DATORI DI LAVORO E/O DEGLI ISCRITTI						
101010	0	CONTRIBUTI OBBLIGATORI DA IMPRESE PRODUTTRICI	506.215.806	43.179.056	465.398.108	508.577.164	2.361.358	
totale Categoria	01		506.215.806	43.179.056	465.398.108	508.577.164	2.361.358	
Totale Titolo	1		506.215.806	43.179.056	465.398.108	508.577.164	2.361.358	
Titolo 3		ALTRE ENTRATE						
Categoria 07		ENTRATE DERIVANTI DALLA VENDITA DI BENI E DALLE PRESTAZIONI DI SERVIZI						
307010	0	ENTRATE PER ACCERTAMENTI DI CONFORMITA'	418.545.218	414.345.218		414.345.218		4.200.000
totale Categoria	07		418.545.218	414.345.218		414.345.218		4.200.000
Categoria 08		REDDITI E PROVENTI PATRIMONIALI						
308010	0	INTERESSI ATTIVI SU DEPOSITI E CONTI CORRENTI						
totale Categoria	08							
Categoria 09		POSTE CORRETTIVE E COMPENSATIVE DI SPESE CORRENTI						
309010	0	RECUPERI E RIMBORSI DIVERSI						
totale Categoria	09							
Totale Titolo	3		418.545.218	414.345.218		414.345.218		4.200.000
Totali Entrate Correnti			924.761.024	457.524.274	465.398.108	922.922.382	2.361.358	4.200.000

Titolo 4	ENTRATE ALIENAZIONI DI BENI PATRIMONIALI E RISCOSSIONI DI CREDITI							
Categoria 12	ALIENAZIONI DI IMMOBILIZZAZIONI TECNICHE							
412010 0	ALIENAZIONE DI MOBILI E MACCHINE PER UFFICIO							
totale Categoria 12								
Categoria 14	RISCOSSIONI DI CREDITI							
414010 0	RISCOSSIONE DI CREDITI							
totale Categoria 14								
Totale Titolo 4								
Totali Entrate C C								
Titolo 7	PARTITE DI GIRO							
Categoria 22	PARTITE DI GIRO							
722010 0	RITENUTE ERARIALI							
722020 0	RITENUTE PREVIDENZIALI ED ASSISTENZIALI							
722030 0	PARTITE IN CORSO SOSPESI							
totale Categoria 22								
Totale Titolo 7								
Totali Entrate		924.761.024	457.524.274	465.398.108	922.922.382	2.361.358	4.200.000	

ALL. A1/B

Rendiconto Finanziario Entrate esercizio 2000
Gestione Cassa

Codice	Numero	D E N O M I N A Z I O N E	Previsioni Definitive Competenze	Residui Attivi Inizio Esercizio 2000	Riscossioni	Differenze Rispetto Previsioni In Piu'	Differenze Rispetto Previsioni In Meno	Residui Attivi Anno 2000	Residui Attivi Anni Precedenti	Residui Attivi Termine Esercizio
			16	17	18	19	20	21	22	23
Fondo Iniziale di Cassa					776.832.351					
Avanzo di Amministrazione Applicato			1.014.733.781							
Titolo 1		ENTRATE CONTRIBUTIVE								
Categoria 01		ALIQUOTE CONTRIBUTIVE A CARICO DEI DATORI DI LAVORO E/O DEGLI ISCRITTI								
101010	0	CONTRIBUTI OBBLIGATORI DA IMPRESE PRODUTTRICI	1.500.000.000	506.215.806	1.218.279.056		281.720.944	324.350.000	465.398.108	789.748.108
totale Categoria 01			1.500.000.000	506.215.806	1.218.279.056		281.720.944	324.350.000	465.398.108	789.748.108
Totale Titolo 1			1.500.000.000	506.215.806	1.218.279.056		281.720.944	324.350.000	465.398.108	789.748.108
Titolo 3		ALTRE ENTRATE								
Categoria 07		ENTRATE DERIVANTI DALLA VENDITA DI BENI E DALLE PRESTAZIONI DI SERVIZI								
307010	0	ENTRATE PER ACCERTAMENTI DI CONFORMITA'	2.100.000.000	418.545.218	2.391.796.078	291.796.078		108.875.000		108.875.000
totale Categoria 07			2.100.000.000	418.545.218	2.391.796.078	291.796.078		108.875.000		108.875.000
Categoria 08		REDDITI E PROVENTI PATRIMONIALI								
308010	0	INTERESSI ATTIVI SU DEPOSITI E CONTI CORRENTI	15.000.000		3.297.754		11.702.246			
totale Categoria 08			15.000.000		3.297.754		11.702.246			
Categoria 09		POSTE CORRETTIVE E COMPENSATIVE DI SPESE CORRENTI								
309010	0	RECUPERI E RIMBORSI DIVERSI	8.000.000		1.904.288		6.095.712	259.959		259.959
totale Categoria 09			8.000.000		1.904.288		6.095.712	259.959		259.959
Totale Titolo 3			2.123.000.000	418.545.218	2.396.998.120	291.796.078	17.797.958	109.134.959		109.134.959
Totale Entrate Correnti			3.623.000.000	924.761.024	3.615.277.176	291.796.078	299.518.902	433.484.959		898.883.067

Titolo 4	ENTRATE ALIENAZIONI DI BENI PATRIMONIALI E RISCOSSIONI DI CREDITI							
Categoria 12	ALIENAZIONI DI IMMOBILIZZAZIONI TECNICHE							
412010 0	ALIENAZIONE DI MOBILI E MACCHINE PER UFFICIO							
totale Categoria 12								
Categoria 14	RISCOSSIONI DI CREDITI							
414010 0	RISCOSSIONE DI CREDITI	125.000.000		14.335.285		110.664.715	108.570.244		108.570.244
totale Categoria 14		125.000.000		14.335.285		110.664.715	108.570.244		108.570.244
Totale Titolo 4		125.000.000		14.335.285		110.664.715	108.570.244		108.570.244
Totale Entrate Conto Capitale		125.000.000		14.335.285		110.664.715	108.570.244		108.570.244
Titolo 7	PARTITE DI GIRO							
Categoria 22	PARTITE DI GIRO							
722010 0	RITENUTE ERARIALI	340.000.000		337.148.950		2.851.050		
722020 0	RITENUTE PREVIDENZIALI ED ASSISTENZIALI	140.000.000		121.673.806		18.326.194	20.000		20.000
722030 0	PARTITE IN CONTO SOSPESI	150.000.000		32.379.047		117.620.953	63.020.064		63.020.064
totale Categoria 22		630.000.000		491.201.803		138.798.197	63.040.064		63.040.064
Totale Titolo 7		630.000.000		491.201.803		138.798.197	63.040.064		63.040.064
Fondo Iniziale di Cassa				776.832.351					
Avanzo di Amministrazione Applicato		1.014.733.781							
Totali Entrate		4.378.000.000	924.761.024	4.120.814.264	291.796.078	548.981.814	605.095.267	465.398.108	1.070.493.375
Totali Generali		5.392.733.781	924.761.024	4.897.646.615	291.796.078	548.981.814	605.095.267	465.398.108	1.070.493.375

ISTITUTO NAZIONALE PER LE CONSERVE ALIMENTARI
ENTE DI DIRITTO PUBBLICO
ROMA

ALL. A2

Rendiconto Finanziario Spese Esercizio 2000
Gestione Competenza

Codice	Numero	DENOMINAZIONE	PREVISIONI Iniziali	PREVISIONI Variazioni In piu'	PREVISIONI Variazioni In meno	Definitive	SOMME IMPEGNATE Riscosse o Pagate	SOMME IMPEGNATE Rimaste da Pagare	SOMME IMPEGNATE Totali Impegnati	DIFFERENZE In Piu'	DIFFERENZE In meno
			1	2	3	4	5	6	7	8	9
Titolo 1		SPESE CORRENTI									
Categoria 01		SPESE PER GLI ORGANI DELL'ENTE									
101010	0 1	ASSEGNI ED INDENNITA' ALLA PRESIDENZA	6.000.000			6.000.000		6.000.000	6.000.000		
101020	0 2	CONTRIBUTI INPDAP, I.N.P.S. ORGANI COLL. AMM. VI	10.000.000			10.000.000		8.465.000	8.465.000		1.535.000
101030	0 3	CONTRIBUTI INPDAP, I.N.P.S. AL COLLEGIO REVISORI	8.580.000			8.580.000		8.441.118	8.441.118		58.882
Totali Categoria 01			24.580.000			24.580.000		22.906.118	22.906.118		1.593.882
Categoria 02		ONERI PER IL PERSONALE IN ATTIVITA' DI SERVIZIO									
102010	0 4	STIPENDI ED ALTRI ASSEGNI FISSI AL PERSONALE	950.000.000		80.000.000	870.000.000	846.947.186		846.947.186		23.052.814
102020	0 5	CONTRIBUTI A CARICO DELL'ENTE	290.000.000		15.000.000	275.000.000	141.942.139	82.311.087	244.253.226		30.746.774
102030	0 6	SPESE PER COMPENSI PERSONALE STRAORDINARIO									
102040	0 7	INDENNITA' E RIMBORSO SPESE MISSIONI INTERNO	150.000.000		60.000.000	130.000.000	46.251.681	16.941.331	103.192.812		26.807.188
102050	0 8	INDENNITA' E RIMBORSO SPESE MISSIONI ESTERO	10.000.000			10.000.000					10.000.000
102060	0 9	ONERI PREVIDENZ. E ASSISTENZ. A CARICO ENTE	310.000.000	30.000.000		340.000.000	257.476.466	42.075.229	299.551.697		40.448.303
102070	0 10	ALTRI ONERI SOCIALI A CARICO DELL'ENTE	3.000.000			3.000.000					3.000.000
102080	0 11	COSTI PER IL PERSONALE	5.000.000			5.000.000					5.000.000
102090	0 12	INCENTIVAZIONE	15.500.000		15.500.000						
102100	0 13	INDENNITA' AL PERSONALE	6.000.000		6.000.000						
Totali Categoria 02			1.779.500.000	30.000.000	176.500.000	1.633.000.000	1.352.617.474	141.327.647	1.493.944.921		139.055.079
Categoria 03		ONERI PER PERSONALE IN QUIESCENZA									
103010	0 14	ONERI PER IL PERSONALE IN QUIESCENZA									
Totali Categoria 03											
Categoria 04		SPESE PER L'ACQUISTO DI BENI DI CONSUMO E DI SERVIZI									
104010	0 16	ACQUISTO DI LIBRI GIORNALI E ALTRE PUBBLICAZ.	12.000.000			12.000.000	8.504.525	395.929	8.900.454		3.099.546
104020	0 17	SPESE PER MATERIALI DI CONSUMO TEC., MAT. TECN	30.000.000			30.000.000	11.911.296	6.839.483	18.750.779		11.249.227
104030	0 18	SPESE DI RAPPRESENTANZA	1.000.000			1.000.000	148.700		148.700		851.300
104040	0 19	SPESE PER COMMISSIONI COMITATI COMM. DI ESAME	6.000.000			6.000.000		2.681.412	2.681.412		3.318.588
104050	0 20	FITTO LOCALI	150.000.000		20.000.000	130.000.000	122.618.426	940.000	123.558.426		6.441.574
104060	0 21	MANUT. RIPAR. ADATT. UTILITA LOCALI SEDI IRCA	120.000.000	20.000.000		140.000.000	91.887.010	47.012.000	138.900.010		1.099.990
104070	0 22	SPESE POSTALI TELEGRAFICHE E TELEFONICHE	70.000.000		10.000.000	60.000.000	44.773.772	4.960.686	49.734.458		10.265.542
104080	0 23	SPESE PER ORGANIZZ. E PARTECIP. CONVEGNI ECC.	5.000.000			5.000.000					5.000.000
104090	0 24	SPESE PER CONCORSI	3.000.000			3.000.000	589.600		589.600		2.410.400
104100	0 25	MANUTENZ. NOL. NOLEGGI TRASP. SPESE LOCOMOZIONE	10.000.000			10.000.000	3.799.130		3.799.130		6.200.870
104110	0 27	SPESE PER ENERGIA ELETTRICA PER ILLUMINAZIONE	5.000.000			5.000.000	3.134.000	583.000	3.717.000		1.283.000
104120	0 29	COMBUST.E ENERGIA RISCALD. E COND. IMP. TECN	60.000.000		10.000.000	50.000.000	38.869.200	7.630.300	46.499.500		4.120.500
104130	0 30	ONERI E COMPENSI PER SPECIALI INCARICHI	80.000.000	100.000.000		180.000.000	30.147.600	100.538.400	130.686.000		49.314.000
104140	0 32	PREMI DI ASSICURAZIONE	20.000.000			20.000.000	6.789.888	2.318.000	9.107.888		10.892.112
104150	0 33	BENI MISTA	30.000.000			30.000.000	17.921.144	11.633.294	29.581.438		418.562
Totali Categoria 04			602.000.000	120.000.000	40.000.000	682.000.000	379.773.885	185.762.504	565.535.389		116.464.611
Categoria 05		SPESE PER PRESTAZIONI ISTITUZIONALI									
105010	0 34	SPESE PER IL SERVIZIO DI VIGIL. E CORTE. ESP.									
Totali Categoria 05											
			1.000.000.000	50.000.000		1.050.000.000	911.238.414	135.471.293	1.046.710.107		43.289.893

105010 0 34 SPESE PER IL SERVIZIO DI VIGIL. E CONTR. EST.												
Totali Categoria 05	1.000.000.000	90.000.000			1.090.000.000	911.238.814	135.471.293	1.046.710.107		43.289.893
Categoria 07 ONERI FINANZIARI										
107010 0 43 INTERESSI PASSIVI				2.000.000		11.807		11.807		1.988.193
107020 0 44 SPESE E COMMISSIONI BANCARIE	5.000.000	2.000.000		5.000.000	2.888.700	964.800	964.800	3.854.500		1.145.500
Totali Categoria 07	5.000.000	2.000.000		7.000.000	2.901.507	964.800	964.800	3.866.307		3.133.693
Categoria 08 ONERI TRIBUTARI										
108010 0 45 IMPOSTE TASSE E TRIBUTI VARI	160.000.000			160.000.000	133.467.000	17.179.000	149.646.000			10.354.000
Totali Categoria 08	160.000.000			160.000.000	133.467.000	17.179.000	149.646.000			10.354.000
Categoria 09 POSTE CORRETTIVE E COMPENSATIVE DI ENTRATE CORRENTI										
109010 0 47 RESTITUZIONI E RIMBORSI DIVERSI	30.000.000			30.000.000	7.496.141	21.909.664	29.405.205			594.795
Totali Categoria 09	30.000.000			30.000.000	7.496.141	21.909.664	29.405.205			594.795
Categoria 10 SPESE NON CLASSIFICABILI IN ALTRE VOCI										
110010 0 49 FONDI DI RISERVA	30.000.000			30.000.000						30.000.000
110020 0 51 ONERI TRIB. STRAORDINARI	2.000.000			2.000.000						2.000.000
110030 0 54 SPESE DI REALIZZO ENTRATE	5.000.000			5.000.000						5.000.000
Totali Categoria 10	37.000.000			37.000.000						37.000.000
Totali Titolo 1	3.638.000.000	242.000.000	216.500.000	3.665.500.000	2.705.894.021	525.120.226	3.311.614.247			352.485.753
Titolo 2 SPESE IN CONTO CAPITALE										
Categoria 11 SPESE IN CONTO CAPITALE										
211010 0 57 ACQUISTI IMMOBILI										
Totali Categoria 11										
Categoria 12 ACQUISIZIONI DI IMMOBILIZZAZIONI TECNICHE										
212010 0 58 ACQUISTO DI IMPIANTI ATTREZZ. E MACCHINARI	100.000.000		50.000.000	50.000.000	13.732.319	11.760.000	25.512.319			24.487.681
212030 0 59 ACQUISTO MOBILI MACCHINE D'UFFICIO	30.000.000	30.000.000		60.000.000	19.922.000	19.922.000	39.854.000			20.146.000
Totali Categoria 12	130.000.000	30.000.000	50.000.000	110.000.000	33.654.319	30.682.000	64.366.319			45.633.681
Categoria 14 CONCESSIONI DI CREDITI ED ANTICIPAZIONI										
214010 0 60 CONCESSIONI DI PRESTITI	14.000.000			14.000.000	14.000.000		14.000.000			
214060 0 61 DEPOSITI CAUZIONALI										
Totali Categoria 14	14.000.000			14.000.000	14.000.000		14.000.000			
Categoria 15 INDENNITA' DI ANZIANITA' E SIMILARI AL PERSONALE CESSATO DAL SERVIZIO										
215010 0 66 VERSAM IVA POLIZIA GIUDIZ. IMPRES. SICUREZZA	100.000.000	20.000.000		120.000.000	46.732.192	73.267.808	120.000.000			
215020 0 68 INDENN. ANZIANITA' AL PERS. CESSATO SERVIZIO		115.000.000		115.000.000		111.704.154	111.704.154			3.295.846
Totali Categoria 15	100.000.000	135.000.000		235.000.000	46.732.192	184.971.962	231.704.154			3.295.846
Totali Titolo 2	244.000.000	165.000.000	50.000.000	359.000.000	94.336.511	215.653.962	310.070.473			48.929.527
Titolo 4 PARTITE DI GIRO										
Categoria 21 SPESE AVENTI NATURA DI PARTITE DI GIRO										
421010 0 74 RITENUTE ERARIALI	340.000.000			340.000.000	284.589.000	52.558.000	337.147.000			2.853.000
421020 0 RITENUTE PREVIDENZIALI ED ASSISTENZIALI	140.000.000			140.000.000	103.221.755	18.472.331	121.694.086			18.305.914
421030 0 RITENUTE IN CONTO IMPOSTE	150.000.000			150.000.000	31.979.301	63.419.810	95.399.111			54.600.889
Totali Categoria 21	630.000.000			630.000.000	419.790.056	134.450.141	554.240.197			75.759.803
Totali Titolo 4	630.000.000			630.000.000	419.790.056	134.450.141	554.240.197			75.759.803
Totali Uscite	4.512.000.000	407.000.000	266.500.000	4.652.500.000	3.300.020.658	875.301.329	4.175.321.987			476.975.013

ISTITUTO NAZIONALE PER LE CONSERVE ALIMENTARI
ENTE DI DIRITTO PUBBLICO
ROMA

Rendiconto Finanziario Spese Esercizio 2000
Gestione Residui Passivi Anni Precedenti

ALL. A2/A

Codice	Numero		DENOMINAZIONE	Residui All'inizio Dell'Esercizio	Pagati	Rimasti Da Pagare	Totali	VARIAZIONI In piu'	VARIAZIONI In Meno
				10	11	12	13	14	15
Titolo 1			SPESE CORRENTI						
Categoria 01			SPESE PER GLI ORGANI DELL'ENTE						
101010	0	1	ASSEGNI ED INDENNITA' ALLA PRESIDENZA	6.000.000	6.000.000		6.000.000		
101020	0	2	COMPENSI INDENN. E RIMB. ORGANI COLL. AMM. NE	7.870.500	7.870.500		7.870.500		
101030	0	3	COMPENSI INDENN. E RIMB. AL COLLEGIO REVISORI	7.871.790	7.871.790		7.871.790		
Totali Categoria 01				21.742.290	21.742.290		21.742.290		
Categoria 02			ONERI PER IL PERSONALE IN ATTIVITA' DI SERVIZIO						
102010	0	4	STIPENDI ED ALTRI ASSEGNI FISSI AL PERSONALE						
102020	0	5	COMPENSO LAVORO STRAORD. AL PERSONALE	72.610.825	72.610.825		72.610.825		
102030	0	6	SPESE PER COMPENSI PERSONALE STRAORDINARIO						
102040	0	7	INDENNITA' E RIMBORSO SPESE MISSIONI INTERNO	19.156.036	19.156.036		19.156.036		
102050	0	8	INDENNITA' E RIMBORSO SPESE MISSIONI ESTERO						
102060	0	9	ONERI PREVIDENZ. E ASSISTENZ. A CARICO ENTE	34.501.125	34.501.125		34.501.125		
102070	0	10	ALTRI ONERI SOCIALI A CARICO DELL'ENTE						
102080	0	11	CORSI PER IL PERSONALE	1.200.000	1.200.000		1.200.000		
102090	0	12	INCENTIVAZIONE	7.749.205	7.749.205		7.749.205		
102100	0	13	INDENNITA' AL PERSONALE	5.999.490	5.999.490		5.999.490		
Totali Categoria 02				141.216.681	141.216.681		141.216.681		
Categoria 03			ONERI PER PERSONALE IN QUIESCENZA						
103010	0	14	ONERI PER IL PERSONALE IN QUIESCIENZA						
Totali Categoria 03									
Categoria 04			SPESE PER L'ACQUISTO DI BENI DI CONSUMO E DI SERVIZI						
104010	0	16	ACQUISTO DI LIBRI GIORNALI E ALTRE PUBBLICAZ.						
104020	0	17	SPESE PER MATERIALI DI CONSUMO NOL. MAT. TECN	1.796.400	1.796.400		1.796.400		
104030	0	18	SPESE DI RAPPRESENTANZA						
104040	0	19	SPESE PER COMMISSIONI COMITATI COMM. DI ESAME	2.000.000	2.000.000		2.000.000		
104050	0	20	FITTO LOCALI						
104060	0	21	MANUT. RIPAR. ADATT. PULIZIE LOCALI SEDI INCA	57.695.554	52.095.554		52.095.554		5.600.000
104070	0	22	SPESE POSTALI TELEGRAFICHE E TELEFONICHE	1.175.211	1.175.211		1.175.211		
104080	0	23	SPESE PER ORGANIZZ. E PARTECIP. CONVEGNI ECC.						
104090	0	24	SPESE PER CONCORSI						
104100	0	25	MANUTENZ. NOL. MEZZI TRASP. SPESE LOCOMOZIONE	960.000	960.000		960.000		
104110	0	27	SPESE PER ENERGIA ELETTRICA PER ILLUMINAZIONE						
104120	0	29	COMBUST.E ENERGIA RISCALD. E COND. IMP. TECN	3.200.765	3.200.765		3.200.765		
104130	0	30	ONERI E COMPENSI PER SPECIALI INCARICHI	10.788.000	7.848.000	1.500.000	9.348.000		1.440.000
104140	0	32	PREMI DI ASSICURAZIONE						
104150	0	33	BUONI MENSA						
Totali Categoria 04				77.615.930	69.075.930	1.500.000	70.575.930		7.040.000
Categoria 05			SPESE PER PRESTAZIONI ISTITUZIONALI						
105010	0	34	SPESE PER IL SERVIZIO DI VIGIL. E CONTR. ESP.						
Totali Categoria 05				150.172.964	146.492.264	3.060.000	149.552.264		620.700

Categoria 07 ONERI FINANZIARI						
107010 0 43 INTERESSI PASSIVI 107020 0 44 SPESE E COMMISSIONI BANCARIE	46.100	46.100		46.100		
Totali Categoria 07	46.100	46.100		46.100		
Categoria 08 ONERI TRIBUTARI						
108010 0 45 IMPOSTE TASSE E TRIBUTI VARI	15.297.000	15.297.000		15.297.000		
Totali Categoria 08	15.297.000	15.297.000		15.297.000		
Categoria 09 POSTE CORRETTIVE E COMPENSATIVE DI ENTRATE CORRENTI						
109010 0 47 RESTITUZIONI E RIMBORSI DIVERSI	138.109.554		138.109.554	138.109.554		
Totali Categoria 09	138.109.554		138.109.554	138.109.554		
Categoria 10 SPESE NON CLASSIFICABILI IN ALTRE VOCI						
110010 0 49 FONDI DI RISERVA 110020 0 51 ONERI VARI STRAORDINARI 110030 0 54 SPESE DI REALIZZO ENTRATE						
Totali Categoria 10						
Totali Titolo 1	544.200.519	393.870.265	142.669.554	536.539.819		7.660.700
Titolo 2 SPESE IN CONTO CAPITALE Categoria 11 SPESE IN CONTO CAPITALE						
211010 0 57 ACQUISTI IMMOBILI						
Totali Categoria 11						
Categoria 12 ACQUISIZIONE DI IMMOBILIZZAZIONI TECNICHE						
212010 0 58 ACQUISTO DI IMPIANTI ATTREZZ. E MACCHINARI 212030 0 59 ACQUISTO MOBILI MACCHINE D'UFFICIO	32.868.000	32.868.000		32.868.000		
Totali Categoria 12	32.868.000	32.868.000		32.868.000		
Categoria 14 CONCESSIONE DI CREDITI ED ANTICIPAZIONI						
214010 0 60 CONCESSIONE DI PRESTITI 214060 0 61 DEPOSITI CAUZIONALI						
Totali Categoria 14						
Categoria 15 INDENNITA' DI ANZIANITA' E SIMILARI AL PERSONALE CESSATO DAL SERVIZIO						
215010 0 66 VERSAM INA POLIZZA COLLETT. INDENN. LICENZIAM 215020 0 68 INDENN. ANZIANITA' AL PERS. CESSATO SERVIZIO	50.079.975		50.079.975	50.079.975		
Totali Categoria 15	50.079.975		50.079.975	50.079.975		
Totali Titolo 2	82.947.975	32.868.000	50.079.975	82.947.975		
Titolo 4 PARTITE DI GIRO Categoria 21 SPESE AVENTI NATURA DI PARTITE DI GIRO						
421010 0 74 RITENUTE ERARIALI 421020 0 RITENUTE PREVIDENZIALI ED ASSISTENZIALI 421030 0 RITENUTE IN CONTO SOSPESI	33.683.000 13.250.545 12.777.555	33.683.000 13.250.545 164.605	 12.612.950	33.683.000 13.250.545 12.777.555		
Totali Categoria 21	59.711.100	47.098.150	12.612.950	59.711.100		
Totali Titolo 4	59.711.100	47.098.150	12.612.950	59.711.100		
Totali Uscite	686.859.594	473.836.415	205.362.479	679.198.894		7.660.700

ISTITUTO NAZIONALE PER LE CONSERVE ALIMENTARI
ENTE DI DIRITTO PUBBLICO
ROMA

All. A2/B

Rendiconto Finanziario Spese Esercizio 2000
Gestione Cassa

Codice	Numero	DENOMINAZIONI	Previsioni Definitive Competenza	Residui Passivi Inizio Esercizio 2000	Pagamenti	Differenze Rispetto Previsioni In più'	In meno	Residui Passivi Anno 2000	Residui Passivi Anni Precedenti	Residui al Termine Esercizio
			16	17	18	19	20			23
Titolo 1		SPESE CORRENTI								
Categoria 01		SPESE PER GLI ORGANI DELL'ENTE								
101010	1	ASSEGNI ED INDENNITA' ALLA PRESIDENZA	6.000.000	6.000.000	6.000.000			6.000.000		6.000.000
101020	2	COMPENSI INDENN. E RIMB. ORGANI COLL. AMM. ED	10.000.000	7.870.500	7.870.500		2.129.500	6.865.000		6.865.000
101030	3	COMPENSI INDENN. E RIMB. AL COLLEGIO REVISORI	6.500.000	7.871.790	7.871.790		628.210	8.441.111		8.441.111
Totali Categoria 01			21.500.000	21.742.290	21.742.290		2.757.710	22.306.111		22.306.111
Categoria 02		ONERI PER IL PERSONALE IN ATTIVITA' DI SERVIZIO								
102010	4	STIPENDI ED ALTRI ASSEGNI FISSI AL PERSONALE	870.000.000		846.942.185		23.057.814			
102020	5	COMPENSO LAVORO STRAORD. AL PERSONALE	275.000.000	72.610.823	234.552.964		40.447.036	82.311.047		82.311.047
102030	6	SPESE PER COMPENSI PERSONALE STAGIONARIO								
102040	7	INDENNITA' E RIMBORSO SPESE MISSIONI INTERNO	130.000.000	19.156.036	105.407.217		24.592.783	16.941.131		16.941.131
102050	8	INDENNITA' E RIMBORSO SPESE MISSIONI ESTERO	10.000.000				10.000.000			
102060	9	ONERI PREVIDENZ. E ASSISTENZ. A CARICO ENTE	340.000.000	34.501.133	291.577.593		48.422.407	42.075.229		42.075.229
102070	10	ALTRI ONERI SOCIALI A CARICO DELL'ENTE	3.000.000				3.000.000			
102080	11	CORSI PER IL PERSONALE	5.000.000	1.200.000			5.000.000			
102090	12	INCENTIVAZIONE		7.749.205	7.749.205	7.749.205				
102100	13	INDENNITA' AL PERSONALE		5.999.490	5.999.490	5.999.490				
Totali Categoria 02			1.633.000.000	141.216.681	1.493.830.155	13.748.695	152.916.540	141.327.447		141.327.447
Categoria 03		ONERI PER PERSONALE IN QUIESCENZA								
103010	14	ONERI PER IL PERSONALE IN QUIESCENZA								
Totali Categoria 03										
Categoria 04		SPESE PER L'ACQUISTO DI BENI DI CONSUMO E DI SERVIZI								
104010	16	ACQUISTO DI LIBRI GIORNALI E ALTRE PUBBLICAZ.	12.000.000		8.164.325		3.835.675	395.929		395.929
104020	17	SPESE PER MATERIALI DI CONSUMO TEC. MAT. TECN	30.000.000	1.796.408	13.707.699		16.292.310	4.439.493		4.439.493
104030	18	SPESE DI RAPPRESENTANZA	1.000.000		148.700		851.300			
104040	19	SPESE PER COMMISSIONI CONTRATTI CONSR. DI LEGAL	6.000.000	2.000.000	2.000.000		4.000.000	2.441.412		2.441.412
104050	20	FITTO LOCALI	130.000.000		122.610.426		7.389.574	948.000		948.000
104060	21	MANUT. RIPAR. ADATT. UTILITIE LOCALI SEDI ITCA	160.000.000	57.695.556	103.982.564	3.982.564		47.613.000		47.613.000
104070	22	SPESE POSTALI TELEGRAFICHE E TELEFONICHE	60.000.000	1.175.211	45.948.983		14.051.017	4.568.666		4.568.666
104080	23	SPESE PER ORGANIZZ. E PARTECIP. CONVEGNI ECC.	5.000.000				5.000.000			
104090	24	SPESE PER CONCORSI	3.000.000		589.600		2.410.400			
104100	25	MANUTENZ. BENI. NOLEGGI TRASP. SPESE LOCOMOZIONI	10.000.000	960.000	4.759.130		5.240.870	583.000		583.000
104110	27	SPESE PER ENERGIA ELETTRICA PER ILLUMINAZIONI	5.000.000		3.134.000		1.866.000			
104120	28	CONSUMI E ENERGIA RISCALD. E COND. IMP. TECN	50.000.000	3.200.765	41.249.965		8.750.035	2.830.300		2.830.300
104130	30	ONERI E CONTRIBUTI PER SPECIALI INCARICHI	140.000.000	10.788.000	37.595.600		102.404.400	100.538.400	1.300.000	101.838.400
104140	32	PREMI DI ASSICURAZIONE	20.000.000		6.788.888		13.211.112	2.319.000		2.319.000
104150	33	SPESE VARIE	30.000.000		17.528.144		12.471.856	11.653.294		11.653.294
Totali Categoria 04			612.000.000	77.615.930	448.819.015	3.982.564	237.333.549	185.762.594	1.300.000	187.262.594
Categoria 05		SPESE PER PRESTAZIONI ISTITUZIONALI								
105010	34	SPESE PER IL SERVIZIO DI VIGIL. E COMIT. ESP.								
Totali Categoria 05			1.090.000.000	150.172.964	1.057.231.678	1.771.495	34.840.417	135.471.293	3.000.000	138.531.293

Categoria 07	ORERI FINANZIARI											
107010 0 43	INTERESSI PASSIVI	2.000.000		11.407		1.988.593						
107020 0 44	SPESE E COMMISSIONI BANCARIE	5.000.000	46.100	2.333.000		2.666.200	964.000				964.000	
Totali Categoria 07		7.000.000	46.100	2.347.407		4.652.593	964.000				964.000	
Categoria 08	ORERI TRIBUTARI											
108010 0 45	IMPOSTE TASSE E TRIBUTI VARI	160.000.000	15.297.000	147.164.000		12.836.000	17.179.000				17.179.000	
Totali Categoria 08		160.000.000	15.297.000	147.164.000		12.836.000	17.179.000				17.179.000	
Categoria 09	POSTE CORRETTIVE E COMPENSATIVE DI ENTRATE CORRENTI											
109010 0 47	RESTITUZIONI E RIMBORSI DIVERSI	30.000.000	138.189.554	7.496.141		22.503.859	21.909.864	138.189.554			160.818.418	
Totali Categoria 09		30.000.000	138.189.554	7.496.141		22.503.859	21.909.864	138.189.554			160.818.418	
Categoria 10	SPESE NON CLASSIFICABILI IN ALTRE VOCI											
110010 0 49	FONDI DI RISERVA	30.000.000				30.000.000						
110020 0 51	ORERI TRIBUTARI STRAORDINARI	2.000.000				2.000.000						
110030 0 54	SPESE DI REALIZZO ENTRATE	5.000.000				5.000.000						
Totali Categoria 10		37.000.000				37.000.000						
Totali Titolo 1		3.663.500.000	546.200.519	3.179.744.246	19.582.754	503.238.481		142.669.554			667.789.780	
Titolo 2	SPESE IN CONTO CAPITALE											
Categoria 11	SPESE IN CONTO CAPITALE											
211010 0 57	ACQUISTI IMMOBILI											
Totali Categoria 11												
Categoria 12	ACQUISIZIONI DI IMMOBILIZZAZIONI TECNICHE											
212010 0 58	ACQUISTO DI IMPIANTI ATTREZZ. E MACCHINARI	50.000.000	32.868.000	46.630.389		3.369.611	11.760.000				11.760.000	
212030 0 59	ACQUISTO MOBILI MACCHINE D'UFFICIO	60.000.000		19.872.000		40.128.000	19.182.000				19.182.000	
Totali Categoria 12		110.000.000	32.868.000	66.502.389		43.497.611	30.942.000				30.942.000	
Categoria 14	CONCESSIONE DI CREDITI ED ANTICIPAZIONI											
214010 0 60	CONCESSIONE DI PRESTITI	14.000.000		14.000.000								
214060 0 61	DEPOSITI CAUZIONALI											
Totali Categoria 14		14.000.000		14.000.000								
Categoria 15	INDENNITA' DI ANZIANITA' E SIMILARI AL PERSONALE CESSATO DAL SERVIZIO											
215010 0 66	VERSAM IVA POLIZZA COLLOCAT. INDENN. LICENZIAM	120.000.000	50.079.975	46.712.392		73.287.608	73.287.608	50.079.975			123.367.583	
215020 0 68	INDENN. ANZIANITA' AL PERS. CESSATO SERVIZIO	115.000.000				115.000.000	111.704.154				111.704.154	
Totali Categoria 15		235.000.000	50.079.975	46.712.392		188.287.608	184.991.962	50.079.975			235.071.937	
Totali Titolo 2		359.000.000	82.947.975	127.204.781		231.795.219	184.991.962	50.079.975			266.013.937	
Titolo 4	PARTITE DI GIRO											
Categoria 21	SPESE AFFETT RAPPR DI PARTITE DI GIRO											
421010 0 74	RITENUTE ERARIALI	340.000.000	33.643.000	318.272.000		21.728.000	52.558.000				52.558.000	
421020 0	RITENUTE PREVIDENZIALI ED ASSISTENZIALI	140.000.000	13.250.545	116.472.300		23.527.700	18.472.331				18.472.331	
421030 0	RITENUTE IN CONTO SOSPESI	150.000.000	12.777.555	32.163.906		117.836.094	63.445.810	12.612.950			76.032.760	
Totali Categoria 21		630.000.000	59.711.100	466.888.206		163.111.794	134.450.141	12.612.950			147.063.091	
Totali Titolo 4		630.000.000	59.711.100	466.888.206		163.111.794	134.450.141	12.612.950			147.063.091	
Totali Uscite		4.652.500.000	688.459.594	3.773.837.073	19.582.754	898.145.661	875.380.329	205.302.479			1.080.682.808	

er00

ALL. B

RENDICONTO FINANZIARIO 2000

ELENCO DEI RESIDUI ATTIVI 2000 E RETRO

RIEPILOGO

- RESIDUI ATTIVI 1999 E RETRO.....	L.	465.398.108
- RESIDUI ATTIVI 2000 (GESTIONE COMPETENZA).....	L.	542.075.203
- PARTITE DI GIRO.....	L.	63.020.064
TOTALE RESIDUI ATTIVI	L.	1.070.493.375

==========



ELENCO DEI RESIDUI ATTIVI 1999 E RETRO

101010/Cap. 1	Contributi obbligatori da imprese produttrici di conserve alimentari			
		1992		
		Napoli	L. 4.749.056	
		Salerno	L. 19.458.960	
				L. 24.208.016
		1993		
		Caserta	L. 2.095.554	
		Novara	L. 1.147.815	
				L. 3.243.369
		1995		
		Reggio Emilia	L. 2.100.000	
				L. 2.100.000
		1996		
		Caserta	L. 3.878.485	
		Spai	L. 2.166.600	
				L. 6.045.085
		1997		
		Napoli	L. 3.781.690	
		Caserta	L. 3.992.000	
		Udine	L. 1.197.440	
		Messina	L. 598.000	
		Avellino	L. 300.000	
				L. 9.869.130
				L. 45.465.600



	1998
ASCOLI PICENO	3.243.500
ASTI	2.096.627
AVELLINO	1.774.755
BRINDISI	104.426
BRESCIA	893.773
CASERTA	1.389.075
COSENZA	4.139.000
CATANIA	4.088.200
CATANZARO	499.000
FOGGIA	289.621
FIRENZE	594.394
GROSSETO	598.000
LECCO	678.504
LECCE	194.546
LATINA	3.491.856
LUCCA	1.097.000
MESSINA	598.000
MILANO	10.545.672
MANTOVA	299.000
MODENA	299.000
NAPOLI	1.864.860
ORISTANO	1.097.800
PALERMO	1.892.389
PIACENZA	299.000
PARMA	1.892.080
PESARO	299.000
PAVIA	299.000
REGGIO CALABRIA	9.479.000
REGGIO EMILIA	299.000
RAGUSA	898.200
RIETI	499.000
ROMA	1.696.200
SALERNO	29.235.861
SONDRIO	1.396.800
TERAMO	299.000
VERONA	528.169
VITERBO	2.694.200
VIBO VALENTIA	299.000
TOTALE	91.882.508

ISTITUTO NAZIONALE PER LE CONSERVE ALIMENTARI
ENTE DI DIRITTO PUBBLICO
ROMA

	1999
ALESSANDRIA	900.000
ANCONA	600.000
ASCOLI PICENO	6.500.000
AQUILA	900.000
ASTI	600.000
AVELLINO	2.700.000
BARI	300.000
BERGAMO	1.400.000
BOLOGNA	7.900.000
BRESCIA	3.000.000
BOLZANO	3.400.000
CAGLIARI	4.850.000
CASERTA	2.200.000
CHIETI	1.200.000
CUNEO	4.900.000
COMO	1.700.000
CREMONA	4.200.000
COSENZA	9.500.000
CATANIA	4.100.000
CATANZARO	1.300.000
FERRARA	4.300.000
FOGGIA	900.000
FIRENZE	5.100.000
FORLI'	300.000
GROSSETO	300.000
CROTONE	500.000
LECCO	3.300.000
LECCE	2.100.000
LODI	9.300.000
LATINA	4.700.000
LUCCA	600.000
MESSINA	450.000
MILANO	29.700.000
MANTOVA	2.400.000
MODENA	24.200.000
MATERA	500.000
NAPOLI	16.750.000
NOVARA	800.000
PALERMO	2.200.000
PIACENZA	1.400.000
PADOVA	3.500.000
PERUGIA	2.400.000
PISA	2.000.000
PORDENONE	1.000.000
PRATO	300.000
PARMA	21.200.000
PESARO	900.000
PAVIA	1.400.000
POTENZA	300.000
RAVENNA	4.750.000
REGGIO CALABRIA	8.100.000

ISTITUTO NAZIONALE PER LE CONSERVE ALIMENTARI
ENTE DI DIRITTO PUBBLICO
ROMA

REGGIO EMILIA	7.700.000
RAGUSA	1.100.000
RIETI	500.000
ROMA	1.300.000
RIMINI	1.800.000
SALERNO	57.600.000
SIENA	2.000.000
SONDRIO	2.250.000
LA SPEZIA	1.400.000
SASSARI	1.400.000
TARANTO	600.000
TERAMO	1.100.000
TRENTO	5.200.000
TORINO	12.700.000
TREVISO	3.200.000
UDINE	3.600.000
VARESE	300.000
VERCELLI	800.000
VENEZIA	300.000
VICENZA	1.700.000
VERONA	2.100.000
VITERBO	1.300.000
VIBO VALENTIA	300.000
TOTALE	328.050.000

TOTALE RESIDUI ATTIVI 1999 E RETRO L. 465.398.108

ISTITUTO NAZIONALE PER LE CONSERVE ALIMENTARI
ENTE DI DIRITTO PUBBLICO
ROMA

ELENCO DEI RESIDUI ATTIVI DELLA GESTIONE DI COMPETENZA

101010/Cap. 1 - Contributi obbligatori 2000

- Concessionari
  (Vedi Elenco) ..... L. 324.350.000

307010/Cap. 3 - Entrate per accertamenti di conformità dei prodotti trasformati a base di ortofrutticoli beneficiari di aiuti CEE ecc.

- A.G.E.A ..... L. 108.875.000

309010/Cap. 5 - Recuperi e rimborsi diversi

- Gemeaz Cusin s.r.l..... L. 259.959

414010/Cap. 8 - Riscossioni di crediti

- INA..... L. 108.570.244

722020/Cap.24 - Ritenute previdenziali

- I.N.P.S..... L. 20.000

722030/Cap.32 - Partite conto sospesi

- INA..... L. 63.020.064

TOTALE RESIDUI ATTIVI GESTIONE COMPETENZA ..... L. 605.095.267



I. N. C. A.
ISTITUTO NAZIONALE
PER LE CONSERVE ALIMENTARI
ENTE DI DIRITTO PUBBLICO
VIA ARCHIMEDE, 59
00197 ROMA

TEL. 3203958 - 3203901
FAX 3216115
C/C POSTALE 360008
BANCA MONTE DEI PASCHI DI SIENA
COD. FISC. 80245610581

Distinta dei Contributi I.N.C.A. Posti in Riscossione
a mezzo Ruolo Esattoriale Anno: 2000

	©Provincia	Totali
1	ALESSANDRIA	600.000
2	ANCONA	600.000
3	ASTI	600.000
4	AVELLINO	2.600.000
5	BERGAMO	1.100.000
6	BOLOGNA	8.200.000
7	BOLZANO	2.450.000
8	BRESCIA	3.500.000
9	BRINDISI	1.900.000
10	CASERTA	2.900.000
11	CATANIA	3.800.000
12	CATANZARO	1.800.000
13	CHIETI	1.500.000
14	COMO	1.700.000
15	COSENZA	10.900.000
16	CREMONA	4.500.000
17	CUNEO	4.100.000
18	FERRARA	4.900.000
19	FIRENZE	4.000.000
20	FOGGIA	2.000.000
21	FORLI'	300.000
22	GENOVA	250.000



23	GROSSETO	1.500.000
24	L'AQUILA	1.500.000
25	LA SPEZIA	1.400.000
26	LATINA	4.700.000
27	LECCE	3.500.000
28	LECCO	5.500.000
29	LODI	300.000
30	LUCCA	1.200.000
31	MANTOVA	1.500.000
32	MATERA	300.000
33	MESSINA	600.000
34	MILANO	30.400.000
35	MODENA	31.400.000
36	NAPOLI	16.000.000
37	NOVARA	300.000
38	ORISTANO	1.100.000
39	PADOVA	5.900.000
40	PALERMO	2.000.000
41	PARMA	31.050.000
42	PAVIA	900.000
43	PERUGIA	3.100.000
44	PESARO	900.000
45	PESCARA	3.200.000
46	PIACENZA	1.900.000
47	PISA	2.300.000
48	PORDENONE	1.000.000
49	POTENZA	300.000



50	PRATO	300.000
51	RAGUSA	1.100.000
52	RAVENNA	2.000.000
53	REGGIO CALABRIA	8.600.000
54	REGGIO EMILIA	4.800.000
55	RIMINI	1.800.000
56	ROMA	1.200.000
57	SALERNO	49.800.000
58	SIENA	2.000.000
59	SONDRIO	2.100.000
60	TARANTO	600.000
61	TERAMO	1.100.000
62	TORINO	13.900.000
63	TRENTO	5.200.000
64	UDINE	4.800.000
65	VARESE	300.000
66	VENEZIA	300.000
67	VERCELLI	1.500.000
68	VERONA	2.300.000
69	VIBO VALENTIA	300.000
70	VICENZA	1.100.000
71	VITERBO	1.300.000
T O T A L I		324.350.000 (357)

ISTITUTO NAZIONALE PER LE CONSERVE ALIMENTARI
ENTE DI DIRITTO PUBBLICO
ROMA

er101

ALL. C

RENDICONTO FINANZIARIO 2000

ELENCO DEI RESIDUI PASSIVI 2000 E RETRO

RIEPILOGO

- RESIDUI PASSIVI 1999 E RETRO.....	L.	205.362.479
- RESIDUI PASSIVI 2000 (GESTIONE COMPETENZA)....	L.	741.054.188
- PARTITE DI GIRO.....	L.	134.450.141
TOTALE RESIDUI PASSIVI	L.	1.080.866.808



ELENCO DEI RESIDUI PASSIVI 1999 E RETRO

104030 - ONERI E COMPENSI PER SPECIALI INCARICHI

- CASPI 2000 S.r.l. ..... L. 1.500.000

105010 - SPESE PER IL SERVIZIO DI VIGILANZA

- IST.DUCA DEGLI ABRUZZI..... " 3.060.000

Cap. 109010 - RESTITUZIONI RIMBORSI DIVERSI

ANNO 1992

DOM.RIMB. N.	SERV.RISCOSS.TRIB. DI	LIT.	TOTALE
220074	S.EGIDIO MONTALBINO	230.000	
220012	SCAFATI	230.000	
220008	ANGRI	230.000	
220014	NOC.INFERIORE	910.000	
4479	BAGHERIA	218.963	
	TOTALE '92		1.818.963

Cap. 109010 - RESTITUZIONI RIMBORSI DIVERSI

ANNO 1993

DOM.RIMB. N.	SERV.RISCOSS.TRIB. DI	LIT.	TOTALE
1487	AVELLINO "A"	310.000	
11792	CASERTA "B"	1.071.770	
4034	NAPOLI "B"	1.280.000	
4256	NAPOLI "B"	1.313.000	
455	PERUGIA "B"	200.000	
1	LATINA "A"	205.000	
1470	PISA "A"	255.000	
9147	FIRENZE	224.000	
3350	FIRENZE	304.000	
27	PISA "B"	155.000	
1189	PISTOIA	154.000	
11724	CASERTA "B"	2.222.000	
42/11	R.CALABRIA	1.330.000	
137	COSENZA	265.000	
98	PAVIA	403.500	
21	PAVIA	203.500	
4393	CREMONA "B"	203.250	
9548	PARMA	402.750	
9561	PARMA	252.750	
9614	PARMA	252.750	
9670	PARMA	252.750	
9700	PARMA	252.750	
9754	PARMA	252.750	
3633	MODENA	203.000	
3559	MODENA	253.000	
93	TORINO "A"	255.000	
93040	BRINDISI	253.000	
290	RAGUSA	165.000	
447	TREVISO	253.000	
	TOTALE '93		13.147.520

ISTITUTO NAZIONALE PER LE CONSERVE ALIMENTARI ENTE DI DIRITTO PUBBLICO ROMA

Cap. 109010 - RESTITUZIONI RIMBORSI DIVERSI				
		ANNO 1994		
DOM.RIMB. N.		SERV.RISCOSS.TRIB. DI	LIT.	TOTALE
20907/bis		COMO Comune CANTU'	367.740	
19252		MESSINA	265.000	
94018		Comune S.PIETRO VERNOTICO	255.000	
2199		Comune SAVA	304.500	
2387		Comune MENDICINO (COSENZA)	205.000	
519		Comune LORENZANA (PISA)	205.000	
6330		Comune SORESINA (CREMONA)	704.550	
105453		Comune BORGO TOSSIGNAO (BO)	205.000	
8705		Comune ROMANO D'EZZELINO (VI)	255.000	
057701		Comune CUNICO (ASTI)	205.000	
20314		NOVARA	1.414.000	
18764		Comune VITULAZIO (CASERTA)	1.717.000	
1544		Comune TRICARICO (MATERA)	1.155.175	
		ANNO ' 91-' 92	405.000	
660264		Comune VEGLIE (LECCE)	405.000	
10477		Comune FERENTINO (FROSINONE)	315.000	
10498		Comune FERENTINO (FROSINONE)	305.000	
2150/NE		Comune MONTAGNANA (PADOVA)	255.000	
994/NE		Comune MONTAGNANA (PADOVA)	251.750	
5/116		Comune GIOIA TAURO (R.C.)	1.320.000	
18/288		Comune GIOIA TAURO (R.C.)	1.095.000	
14-000217637/8		Comune LISSONE (MI)	405.000	
23857		Comune FIUMEFREDDO SICIL. (CT)	315.000	
234		Comune ROMA	305.000	
22/11		Com. LAUREANA DI BORRELLO (R.C.)	255.000	
5677		Comune GAVIRATE(VARESE)	205.000	
18930		Comune TEANO (CASERTA)	2.222.000	
6148		Com.FIORANO MODENESE (MO)	205.000	
		TOTALE '94		**15.521.715**

Cap. 109010 - RESTITUZIONI RIMBORSI DIVERSI				
		ANNO 1995		
DOM.RIMB. N.		SERV.RISCOSS.TRIB. DI	LIT.	TOTALE
4010		MARIGLIANO (NA) del 24/4/95	305.000	
95008		MESAGNE (BRINEDISI) del 24/4/95	305.000	
6963		OFFANENGO (CREMONA)del 20/3/95	255.000	
00001		ROSIGNANO M. (LI) del 30/04/95	255.000	
808		BERNALDA (MATERA) del 12/04/95	305.000	
723		BRANDIZZO (TO) del 30/03/95	205.000	
		A RIPORTARE	**1.630.000**	

ISTITUTO NAZIONALE PER LE CONSERVE ALIMENTARI ROMA

Cap. 109010 - RESTITUZIONI RIMBORSI DIVERSI				
		segue ANNO 1995		
DOM.RIMB. N.		SERV.RISCOSS.TRIB. DI	LIT.	TOTALE
		RIPORTO:	1.630.000	
256		LORENZANA (PI) del 24/04/95	205.000	
775/6		CAMPO CALABRO (R.C.)del 27/04/95	555.500	
37		LOCRI (R.C.) del 27/04/95	205.000	
81691		NAPOLI del 27/04/95	405.000	
473		LUSERNA S.GIOVANNI(TO)del 15/04/95	200.000	
4010		SORRENTO (NA) del 16/04/95	255.000	
996		LEVERANO (LE) del 14/03/95	555.500	
42		PEVERAGNO (CN) del 19/04/95	255.000	
47		CAMAIORE (LU) del 31/03/95	255.000	
134		VARAPODIO (R.C.) del 29/04/95	255.000	
114		TAURIANOVA (R.C.) del 29/04/95	1.464.500	
81509		NAPOLI del 27/04/95	555.500	
42		S.ANTONIO ABATE del 19/04/95	810.500	
16		ROSARNO (R.C.) del 26/04/95	960.500	
5482		MUGNANO del CARD.(AV)del 28/4/95	255.000	
833		MANTOVA del 07/04/95	205.000	
00001		ROMA del 30/04/95	305.000	
4009		PALMA CAMPANIA (NA)del 07/04/95	405.000	
93303		SAN DONACI(BRINDISI)del 29/06/95	555.500	
50		TRICARICO(MA) del 31/01/95	405.000	
14-000222930/0		LISSONE (MI) del 10/02/95	405.000	
95007		TORCHIAROLO(Brindisi)del 30/03/95	405.000	
8058		SAVIGNANO S.P.(MO) del 21/02/95	205.000	
2898		PORDENONE del 12/10/94	89.570	
6694		VARESE del 10/03/95	200.000	
3		RIZZICONI (R.C.) del 28/03/95	405.000	
4		GIOIA TAURO (R.C.) del 28/03/95	1.065.000	
437		OPPEANO (VERONA) del 07/03/95	255.000	
1199		SUSA (TO) del 12/07/95	205.000	
1561		OFFANENGO (CREMONA)del 06/06/95	216.720	
24		TERRANOVA (COSENZA) del 1995	555.500	
14908		MONTECHIARUGOLO (PR)del 24/04/95	255.000	
14905		SALA BAGANZA (PR) del 12/04/95	205.000	
14896		FORNOVO (PR) del 12/04/95	405.000	
6963		OFFANENGO (CREMONA)del 20/03/95	255.000	
00001		GROSSETO del 30/04/95	555.500	
14924		TRAVERSETOLO (PR)	205.000	
		TOTALE '95		16.584.790

ISTITUTO NAZIONALE PER LE CONSERVE ALIMENTARI
PUBBLICO
ROMA

Cap. 109010 - RESTITUZIONI RIMBORSI DIVERSI				
		ANNO 1996		
DOM.RIMB.N.		**SERV.RISCOSS.TRIB. DI**	**LIT.**	**TOTALE**
1053		CAMAIORE(LU) del 19/04/96	405.000	
227559		BAREGGIO (MI)ESATRI del 09/02/96	1.414.000	
34		S.ANDREA JONIO(CZ)GET del 29/02/96	205.000	
418		26/02/96	255.000	
95008		TORRE S.SUSANNA(BR)S.ES.IT. del 29/02/96	305.000	
3		VANZAGO (MI) SANPAOLO ESATTORIE S.p.A. del 22/02/96	213.500	
227958		LISSONE (MI) ESATRI S.p.A. del 09/02/96	606.000	
200022/2		CUSSAGO ESATRI S.p.del 09/02/96	305.000	
200043/8		RETORBIDO(PV)ESATRI S.p.A. del 09/02/96	305.000	
9081		OFFANENGO (CR) LO.SE.RI. S.p.A. del 22/11/96	405.000	
40807		ACIREALE (CT)MONTEPASCHI SE.RI.T. S.p.A.del 25/11/96	415.000	
40809		ACIREALE (CT) MONTEPASCHI SE.RI.T. S.p.A. del 25/11/96	415.000	
40810		ACIREALE (CT) MONTEPASCHI SE.RI.T. S.p.A. del 25/11/96	606.000	
1196		GARGAZZONE (BZ) del 14/02/96	405.000	
1198		GARGAZZONE (BZ) del 14/02/96	405.000	
27182		TEATO (CE)BANCO NAPOLI S.p.A. del 14/06/96	2.424.000	
109		ANGRI-G.E.T.S.p.A.DEL 27/02/96	305.000	
137		ANGRI-G.E.T.S.p.A.del 27/02/96	310.000	
70		S.EGID.MON.(SA)GET del 27/02/96	2.022.000	
73		S.EGID.MON.G.E.T.S.p.A.del27/2/96	2.027.000	
142		PELLEZZANO(SA)GET del23/02/96	205.000	
98		CASTEL S.GIOR.(SA)GET 27/02/96	858.500	
111		EBOLI(SA)GET del 27/02/96	909.000	
165		NOC.INF.(SA)GET del 27/02/96	310.000	
197		NOC.INF. G.E.T. del 27/02/96	1.823.000	
53		PAGANI(SA)GET del 27/02/96	1.618.000	
89		PAGANI -GET del 27/02/96	1.623.000	
63		S.MARZ.S/SARNO-GET del 28/02/96	305.000	
93		SARNO - GET del 27/02/96	555.500	
165		SARNO -GET del 27/02/96	260.000	
31		S.VALENT.TORIO-GET del 28/02/96	555.500	
32		SCAFATI - GET del 26/02/96	1.300.000	
72		SCAFATI-GET del 26/02/96	810.500	
83		SCAFATI -GET del 26/02/96	1.530.000	
		TOTALE '96		**26.415.500**



Cap. 109010 - RESTITUZIONI RIMBORSI DIVERSI				
		ANNO 1997		
DOM.RIMB.N.		**SERV.RISCOSS.TRIB. DI**	**LIT.**	**TOTALE**
		SERIT S.p.A. Concessione NAPOLI Ambito "B":		
		PALMA CAMPANIA (Es.' 93)	305.000	
		S.GENNARO VESUV.(Es.' 92)	1.313.000	
		" " " (Es ' 91)	910.000	
		S.ANT.ABATE (Es.' 93)	5.157.500	
		POMPEI (Es.' 92)	1.313.000	
		POGGIOMARINO (Es.' 93)	405.000	
		GRAGNANO (Es.' 93)	255.000	
		CERCOLA (Es.' 93)	909.000	
		" (Es.' 92)	910.000	
		" (Es.' 91)	910.000	
		CASAVATORE (Es.' 93)	405.000	
		CASTELL.DI STABIA (Es.' 90)	230.000	
		CASTELL.DI STABIA (Es.' 91)	230.000	
		ACERRA (Es.' 90)	560.000	
		POMPEI (Es.' 93)	909.000	
		STRIANO (Es.' 93)	405.000	
		SANT'ANGELO (Es.' 93)	255.000	
		SANT.ANT.ABATE (Es. '90)	540.000	
		SANT.ANT.ABATE (Es.' 91)	2.800.000	
		totale SERIT S.p.A.	**18.721.500**	
00001		ROMA	505.000	
00001		GROSSETO	707.000	
14/000001824/2		BRINDISI	505.000	
3683		MATERA	405.000	
5551		MATERA	405.000	
94		SARNO (SA)	707.000	
183		NOC.INFER.	505.000	
331/25		SALERNO	305.000	
86		SALERNO	2.424.000	
716		CORIGLIANO CALAB.-GET	160.000	
		TOTALE '97		**25.349.500**



Cap. 109010 - RESTITUZIONI RIMBORSI DIVERSI				
		ANNO 1998		
DOM.RIMB.N.		**SERV.RISCOSS.TRIB. DI**	**LIT.**	**TOTALE**
351		FOGGIA "B" (Es. ' 94)	205.000	
5531		FOGGIA (Es. ' 96)	305.000	
7694		TARANTO (Es. ' 96)	305.000	
19368		PARMA (Es. ' 96)	606.000	
19382		PARMA (Es. ' 96)	305.000	
19369		PARMA (Es. ' 96)	305.000	
19390		PARMA (Es. ' 96)	1.012.000	
19396		PARMA (Es. ' 96)	305.000	
00001		LATINA " "	505.000	
98'03693'00/7		TORINO " "	305.000	
98' 03695 ' 00/91		" " "	305.000	
7059		RIETI " "	505.000	
1/10177		LIVORNO " "	305.000	
1/10577		ROMA " "	606.000	
9608018		FIRENZE " "	505.000	
5401		MANTOVA " "	305.000	
5403		" " "	1.111.000	
5404		" " "	305.000	
49		SALERNO " ' 95	1.111.000	
28686		NAPOLI " ' 95	505.000	
28685		" " ' 94	405.000	
28476		" " ' 96	505.000	
4547		ALESSANDRIA " ' 96	505.000	
4098		L'AQUILA " "	1.521.000	
4101		" " "	305.000	
4099		" " ' 95	305.000	
120802		BOLOGNA " ' 88	128.846	
120803		" " ' 89	150.165	
3889		BERGAMO " ' 82	51.280	
9301840 00/63		TORINO " ' 93	255.000	
220522/7		PAVIA " ' 93	205.000	
6001		PORDENONE " ' 80	51.595	
296		COSENZA " ' 93	255.000	
12540		NAPOLI " ' 94	305.000	
6364		PISTOIA " ' 94	255.000	
40679		PALERMO " ' 92	236.599	
4350		BATTIPAGLIA " ' 86	423.680	
410404		ROMA "B" " ' 91	215.000	
6195		SALERNO "A" " ' 91	154.500	
620169		ROMA "B" " ' 91	4.040.000	
2449		POMEZIA " ' 85	2.674.496	
4341		CASTELL.STAB. " ' 87	235.136	
4033		" " " ' 90	235.136	
4114		POMPEI " ' 84	278.978	
563		ALBANO LAZIALE " ' 87	160.155	
4212		SALERNO "A" " ' 94	1.717.000	
17497		PARMA " ' 95	305.000	
17480		PARMA " ' 95	305.000	
		TOTALE '98		**25.904.566**



Cap. 109010 - RESTITUZIONI RIMBORSI DIVERSI				
		ANNO 1999		
DOM.RIMB. N.		SERV.RISCOSS.TRIB. DI	LIT.	TOTALE
99 1074700/93	1	CON.RI.T.S.p.A. (PIANEZZA)	305.000	
10450	2	CERIVERONA BANCA S.p.A.(N.64)	606.000	
10605	3	SANPAOLO RISCOS.GENOVA S.p.A.	1.414.000	
19953	4	G.E.I. S.p.A. (BAIANO)	305.000	
5838	5	GERIT S.p.A. (AVEZZANO)	610.000	
5.839	6	GERIT S.p.A. (TAGLIACOZZO)	1.111.000	
124819	7	CARISBO(020)CALDERARA DI RENO	305.000	
99 0461800/10	8	CON.RI.T.S.p.A. (CHIVASSO)	305.000	
9915	9	CONCESS.DI TARANTO' 96 Es.' 97	305.000	
1999 0000558	10	B.MONTE PASCHI SIENA(Orbetello)	305.000	
21221	11	S.E.I.T.PARMA S.p.A.(FORNOVO)	606.000	
21223	12	S.E.I.T.PARMA S.p.A.(MEDESANO)	305.000	
21232	13	S.E.I.T. S.p.A.(MONTECHIARUGOLO)	305.000	
21251	14	S.E.I.T. S.p.A.(FONTANELLATO)	606.000	
5056	15	CAS.RISP.LUCCA S.p.A.(Camaiore)	305.000	
15313	16	BANCO NAPOLI SpA(SessaAurunca)	305.000	
3953	17	SO.BA.RI.T. S.p.A.(VEGLIE)	303.000	
3954	18	SO.BA.RI.T. S.p.A.(VEGLIE)	403.000	
14 000009001/9	19	S.ES.I.T. PUGLIA S.p.A.(San Donaci)	505.000	
1542	20	S.E.T. S.p.A.(Castelfranco di sotto)	305.000	
10533	21	PADANA RISCOSS.S.p.A.(Caorso)	505.000	
14 0000384/0	22	S.ES.I.T.PUGLIA S.p.A.(Minerv.Murge)	305.000	
10165	23	CARIVERONA BANCA S.p.A.(Bozzolo	305.000	
10350	24	CARIVERONA BAN.SpA(S.Benede.Po	305.000	
10296	25	CARIVER.BANCA SpA (Sermide)	1.111.000	
29367	26	RILENO S.p.A.(Consiglio di Rumo)	305.000	
14327	27	BANCO NAPOLI S.p.A.(TEANO)	707.000	
11374	28	ANCONA TRIBUTI SpA (FABRIANO)	305.000	
		TOTALE '99		13.367.000
		TOTALE anni:dal '92 al '99		138.109.554

Cap. 215010 - Versamenti INA polizza coll. L. 50.079.975

Cap. 421030 - RIT.IN CONTO SOSPESI
- BANCO DI NAPOLI ..... L. 11.424.130
- AZIENDE VARIE ..... " 600.000
- E.T.R. S.P.A. ..... " 588.820

----------L. 12.612.950

TOTALE RESIDUI PASSIVI 1999 E RETRO L.205.362.479



RESIDUI PASSIVI DELLA GESTIONE DI COMPETENZA

Cap. 101010 -	Assegni ed indennità alla Presidenza.....		L.	6.000.000
Cap. 101020 -	Compensi indenn.e rimborsi Organi Coll.Amm.ne.....		"	8.065.000
Cap. 101030 -	Compensi indenn.e rimborsi al Collegio Revisori.....		"	8.441.118
Cap. 102020 -	Compenso lavoro straordinario al personale		"	82.311.087
Cap. 102040 -	Indennità e rimborso spese missioni interno:			
	- CUCINIELLO FAUSTO	" 1.186.651		
	- FASANARO BERNARDINO	" 1.869.483		
	- CANGIANO GIOVANNI	" 5.567.660		
	- MARINO GENNARO	" 2.411.675		
	- PEDRAZZONI MICHELE	" 363.805		
	- STINGO ENRICO	" 623.565		
	- CAPRI Dr. SALVATORE	" 7.326.439		
	- ROSSONI Dr. GIUSEPPE	" 114.472		
		----------	L.	16.941.131
Cap. 102060 -	Oneri previdenz. ed assistenz. a carico dell'Ente:			
	- INPS-ENPDEDP-GESCAL-CPDEL.....		L.	42.075.229
Cap. 104010 -	Spese per acquisto pubblicazioni DEA Diffusioni.....		L.	395.929
Cap. 104020 -	Spese materiale di consumo:			
	TETI S.r.l.	L. 1.721.040		
	G.D.S.	" 1.012.704		
	AREA INFORMATICA	" 1.000.199		
	FORAGGIO ONOFRIO	" 994.920		
	DE GREGORI	" 869.820		
	HELP WARE	" 1.036.800		
	PARMACOPY	" 204.000		
		----------	L.	6.839.483
Cap. 104040 -	Spese per funzionamento commissioni di esame		L.	2.681.412
Cap. 104050 -	Fitto Locali Parking 2000		L.	948.000



Cap. 104060 -	Manut.Ripar.adatt.pulizie locali Sedi INCA:		
	- SIGEL 3 S.n.c.	L.	3.967.200
	- P.A.M. S.r.l.	"	5.160.000
	- EUROCOOP S.r.l.	"	10.560.000
	- C.R. di RIZZUTI	"	2.808.000
	- AMM. COND. ROMA	"	2.126.600
	- SALVAGUARDIA AMBIENTALE S.r.l.	"	2.444.160
	- TORTORA VITTORIO	"	14.183.040
	- AREA INFORMATICA	"	672.000
	- PARMACOPY	"	600.000
	- LEVANTESI	"	88.000
	- BOWLING SERVICE	"	2.754.000
	- SOGESTA	"	1.542.000
	- A.M.P.S.	"	36.000
	- SAMA	"	72.000
		L.	47.013.000
Cap. 104070 -	Spese postali telegrafiche e telefoniche:		
	- TELECOM.....	L.	859.000
	- TISCALI S.p.A.....	L.	1.386.686
	- INFOSTRADA S.p.A.	L.	2.715.000
		L.	4.960.686
Cap. 104110 -	Spese energia elettrica		
	- ACEA	L.	583.000
Cap. 104120 -	Combust. e energia riscald. e cond.imp.tecn.:		
	- E.N.E.L.	L.	3.805.000
	- G. & O. DE PISAPIA	"	1.509.600
	- AMM. COND. ROMA	"	1.295.700
	- ITALGAS	"	331.000
	- A.M.P.S	"	889.000
		L.	7.830.300
Cap. 104130 -	Oneri e compensi per speciali incarichi:		
	- CASPI 2000 Soc.Coop.....	L.	7.848.000
	- C.V.M. - a r.l.....	"	4.800.000
	- NEOTRON QUALITA'.....	"	78.960.000
	- POLISYSTEM	"	7.118.400
	- AREA INFORMATICA	"	192.000
	- G.D.S.	"	1.620.000
		L.	100.538.400



Cap. 104140 - Premi di Assicurazione			
- RAS		L.	2.319.000
Cap. 104150 - Buoni mensa			
- GEMEAZ CUSIN		L.	11.653.294
Cap. 105010 - Spese per serv.vigilanza			
- AMATO SERGIO	L.	1.739.190	
- FERRARI GIUSEPPE.....	"	2.584.300	
- CITARELLI FRANCO	"	2.664.800	
- GENCO FIORAVANTE	"	7.143.300	
- ROBINO FULVIO	"	5.655.500	
- CLO Dr. CARLO	"	9.746.900	
- ROMANI GAETANO	"	4.214.356	
- CIRILLO Dr. CIRO	"	8.931.408	
- FRESU Dr. ALESSANDRO...	"	209.960	
- NEGRONI GIANNI	"	2.351.000	
- GROSSO GIOVANNI	"	2.746.500	
- ROCA MATTEO	"	2.568.750	
- MANZO ANTONIO	"	2.863.100	
- CORBISIERO ANTONIO.....	"	5.474.665	
- GENCO ALFONSO	"	4.446.650	
- SANTI ENRICO	"	1.083.252	
- TORTORA VITTORIO	"	1.809.240	
- TESOR.UNIVERSITA'STUDI	"	37.500.000	
- CHIMICA FORNITURE.....	"	2.680.116	
- VETRO CHIMICA	"	1.713.899	
- GLASSCHIMICA	"	662.007	
- ANTIBIOTICOS	"	616.800	
- SIGMA ALDRICH	"	67.200	
- LODATO MARIA LUISA	"	2.800.000	
- GHIRETTI PAOLO	"	3.000.000	
- TERZI SANDRO	"	3.000.000	
- CATELLANI CRISTINA	"	2.500.000	
- DI MAURO BRUNO	"	2.800.000	
- MANCUSO MARIO.....	"	2.800.000	
- TETI S.r.l.	"	9.098.400	
		L.	135.471.293
Cap. 107020 - SPESE E COMMISSIONI BANCARIE			
- AMM.NE PP.TT.....	L.	4.800	
- MONTE PASCHI SIENA....	"	960.000	
		L.	964.800
Cap. 108010 - IMPOSTE TASSE E TRIBUTI VARI			
- TESORERIE PROV.LI		L.	17.179.000



Cap. 109010 - RESTITUZIONE E RIMBORSI DIVERSI

1) DOM.RIMB. **N. 98537**- Rif.anno '91-Es.'92 **G.E.T. S.p.A**. Concessione CATANZARO Sportello di SOVERATO.....	L.	215.000
2) DOM.RIMB. **N. 3847**- Rif.anno '91 - SERV. RISCOSS.TRIB.-CONCESSIONE NOVARA **BANCA POPOLARE DI NOVARA**.....	L.	1.409.800
3) DOM,RIMB. **N. 20314**-Rif.anno '92 - SERV. RISCOSS.TRIB.-CONCESSIONE NOVARA **BANCA POPOLARE DI NOVARA**.....	L.	1.414.000
4) DOM.RIMB. **N. 9865**- Rif.anno '95-Es.'96 - SERV.RISCOSS.TRIB.CONCESSIONE **MANTOVA** COMUNE MARMIROLO.-.....	L.	606.000
5) DOM.RIMB. **N. 23417**-Rif.anno '97-Es.'98 - SERV.RISCOSS.TRIB. - CONCESSIONE PR **SEIT PARMA S.p.A.** - MEDESANO.....	L.	305.000
6) DOM.RIMB.**N. 23427**-Rif.anno '97-Es.'98 - SERV.RISCOSS.TRIB. - CONCESSIONE PR **SEIT PARMA S.p.A.** - FELINO	L.	.....305.000
7) DOM.RIMB.**N. 23444**- Rif.anno '97 - Es. '98 - SERV.RISCOSS.TRIB.-CONCESSIONE PR **SEIT PARMA S.p.A**. - MONTECHIARUGOLO	L.	305.000
8) DOM.RIMB. **N. 23466** - Rif.anno '97 - Es.'98- SERV.RISCOSS.TRIB.-CONCESSIONE PR **SEIT PARMA S.p.A.** - FONTANELLATO.....	L.	707.000
9) DOM.RIMB. **N. 23413** - Rif.anno '97 - Es. '98 - SERV.RISCOSS.TRIB. - CONCESSIONE PR **SEIT PARMA S.p.A.** - FORNOVO.....	L.	606.000
10) DOM.RIMB. **NN. 692, 693, 694** Es.'96,'97,'98 - (1.517.000, 911.000, 1.012.000) SERV.RISC. TRIB.-CONCESSIONE. R.C **Soc. E.TR. S.p.A.** COMMIS.GOVERN. -SPORTELLO R.C.....	L.	.....3.440.000
A RIPORTARE:.....	L.	9.312.800



RIPORTO:.....	L.	9.312.800
11)DOM.RIMB. **N. 561** - Rif. anno '95 - Es. '96 -. SERV.RISCOSS.TRIB.-CONCESSIONE R.C. Gestione **E.TR.-S.p.A**.-Commissario Governat. SPORTELLO ROCCELLA JONICA - Comune CAULONIA.....	L.	305.000
12)DOM.RIMB.**NN. 900206, 900207**-Rif.anni '95, '96 - Es. '96, '97(L. 909.000, 707.000)-SERV. RISCOSS.TRIB.- CONCESSIONE COSENZA **E.TR. S.p.A.** - SPORTELLO CASSANO ALLO IONIO - Comune CASSANO	L.	1.616.000
13)DOM.RIMB. **NN. 540, 542** -Rif.anni '95, '97, Es. '96, '98 (L. 1.111.000, 1.111.000) - SERV.RIS. TRIBUTI.- CONCESSIONE R.C .- **E.TR. - S.p.A.** SPORT. TAURIANOVA-Comune VARAPODIO	L.	2.222.000
14)DOM.RIMB .**N. 99 18657 00 / 41** - Rif.anno '97- Es.'98-SERV.RISCOSS.TRIB. CONCESSIONE TORINO-**CON.RI.T. - S.p.A** - SPORTELLO E Comune CARMAGNOLA.....	L.	305.000
15)DOM.RIMB. **NN.09903422, 09817887**-Es.'96,'97 SERV.RISCOSS.TRIB.-CONCESSIONE ROMA **BANCA MONTE PASCHI SIENA S.p.A**. Comuni: ARICCIA e FORMELLO.....	L..	1.585.000
16)DOM.RIMB. **N. 4618 00** - SERV.RISCOSS.TRIB. CONCESSIONE TORINO- **CON.RI.T. - S.p.A**...	L.	305.000
17)DOM.RIMB. **N. 98537** - SERV.RISCOSS.TRIB. CONCESSIONE CATANZARO - **A.G.E.T.S.p.A.**	L.	198.000
18)DOM.RIMB. **N. 1200000042**-SERV.RISCOS.TRIB. CONCESSIONE CUNEO- **G.E.C.- S.p.A.**.....	L.	247.500
19)DOM.RIMB. **N. 8340** - SERV.RISCOSS.TRIBUTI CONCESSIONE VICENZA (cod. 124) - **CASSA DI RISPARMIO VERONA, VICENZA, BELLUNO** e **ANCONA S.p.A**. (VI)	L.	449.050
A RIPORTARE:	L.	16.545.350



RIPORTO:..... L. 16.545.350

20)DOM.RIMB. **NN. 99247, 96034, 99465** - SERV.

RISCOSS.TRIB.- CONCESSIONE CATANZARO
G.E.T. - S.p.A...... L. 891.000

21)DOM.RIMB.**N.3573,** COM.:ROGOLO L. 781.888
" " **NN. 27, 14 e 23**..... " 359.414
" 51.345
" 359.414. .
CONCESSIONE SONDRIO - **RIPOVAL S.p.A.** L. 1.552.061

22)DOM.RIMB. **NN.95/000291, 97/001126.**
CONCESSIONE **GROSSETO MONTE PASCHI SIENA S.p.A.** .....
L. 1.237.500
NN. 93/000244, 94/000331 -CONC. **LATINA**.....
L. 396.000
NN. 93/000285, 95/000154, 97/000488, CONC. LIVORNO (CON: **ROSIGNANO MARITTIMO**)..... L. 792.000
NN. 81/716667, 82/716686, 83/716708, 85/716767-CONCES.LIVORNO COM: **LIVORNO**..... L. 297.153
N. 94/001361-CONCESSIONE.SIENA-COMUNE **MONTERIGGIONI**..... L. 198.000
L. 2.920.653

TOTALE..... **L. 21.909.064**



Cap. 212010 -	Acquisto impianti attrezzature e macchinari:			
	- TERMOSOLAR		L.	11.760.000
Cap. 212030 -	Acquisto mobili e macchine di ufficio:			
	AREA INFORMATICA	L. 2.880.000		
	HELP WARE	" 3.192.000		
	GARMAN	" 12.420.000		
			L.	19.182.000
Cap. 215010 -	Versamenti INA polizza coll.		L.	73.287.808
Cap. 215020 -	Indennità di anzianità al personale cessato dal servizio Dr. Nicola Romano		L.	111.704.154
Cap. 421010 -	RITENUTE ERARIALI			
	- SER.RISC.TRIB.CONC.ROMA		L.	52.558.000
Cap. 421020 -	RIT.PREV.ED ASSISTENZIALI		L.	18.472.331
Cap. 421030 -	RIT.IN CONTO SOSPESI			
	- Dr. Nicola Romano	L. 62.020.064		
	- FIALP.....	L. 198.446		
	- UILDEP.....	L. 169.528		
	- F.P.I. CISL	L. 31.772		
			L.	63.419.810
TOTALE RESIDUI PASSIVI GESTIONE COMPETENZA			L.	875..504.329



ALL. D

SITUAZIONE PATRIMONIALE AL 31/12/2000

ATTIVITA'	CONSISTENZE		DIFFERENZE		PASSIVITA'	CONSISTENZE		DIFFERENZE	
	AL 1/1/00	AL 31/12/00	IN PIU'	IN MENO		AL 1/1/00	AL 31/12/00	IN PIU'	IN MENO
DISPONIBILITA' LIQUIDE			-	-	DEBITI DI TESORERIA			-	-
Banche:	776.832.351	1.123.789.542	346.957.191	-	RESIDUI PASSIVI			-	-
Tesoreria Prov. dello Stato n. 3858 c/c Postale K. 360008			-	-	Debiti verso terzi per prestazioni ricevute	360.688.497	388.478.989	27.790.492	-
	776.832.351	1.123.789.542	346.957.191	-	Debiti diversi per residui passivi	146.002.637	192.749.529	46.746.892	-
RESIDUI ATTIVI			-	-	Debiti diversi per partite in conto sospesi	12.777.555	76.032.760	63.255.205	-
Crediti verso alcune regioni A.I.M.A.	418.545.218	108.875.000	-	309.670.218	Debiti verso fornitori	167.390.905	423.605.530	256.214.625	-
Crediti diversi (contributi iscritti a ruolo anno e retro/residui)	506.215.806	898.598.311	392.382.505	-		686.859.594	1.080.866.808	394.007.214	-
Partite in conto sospesi	-	63.020.064	63.020.064	-	CREDITI BANCARI E FINANZIARI	252.684	318.750	66.066	-
	924.761.024	1.070.493.375	455.402.569	309.670.218	FONDI DI ACCANTONAMENTI VARI			-	-
CREDITI BANCARI E FINANZIARI			-	-	Fondo accantonamento indennità personale costituito mediante polizza I.N.A.	910.329.164	921.758.920	120.000.000	108.570.244
Depositi cauzionali	3.600.000	3.600.000	-	-	Somme impegnate per aumento polizza I.N.A. per adeguarla effettiva entità onere			-	-
Prestiti al personale	29.422.191	33.609.906	14.000.000	9.812.285	Indennità di anzianità al personale cessato dal servizio	84.886.852	111.704.154	26.817.302	-
	33.022.191	37.209.906	14.000.000	9.812.285	Fondi accantonamenti diversi			-	-
INVESTIMENTI MOBILIARI			-	-		995.216.016	1.033.463.074	146.817.302	108.570.244
Fondi indennità ed anzianità personale costituito mediante polizza I.N.A.	910.329.164	921.758.920	120.000.000	108.570.244	POSTE RETTIFICATE DELL'ATTIVO			-	-
Indennità di anzianità al personale cessato dal servizio	84.886.852	111.704.154	26.817.302	-	Fondo accantonamento attrezzature laboratorio	1.073.686.578	682.718.526	137.598.328	528.566.380
	995.216.016	1.033.463.074	146.817.302	108.570.244	Fondo accantonamento mobili, macchine, ufficio e biblioteca	421.176.186	107.371.017	33.346.353	347.151.522
IMMOBILI			-	-		1.494.862.764	790.089.543	170.944.681	875.717.902
Appartamento in Roma - Via Archimede n. 59	57.000.000	57.000.000	-	-					
Impegni in corso di realizzaz.	32.868.000	30.942.000	-	1.926.000					
IMMOBILIZZAZIONI TECNICHE									
Attrezzature di Laboratorio	1.169.937.635	687.991.644	46.620.389	528.566.380					
Mobili e biblioteca	518.039.822	190.683.847	19.872.000	347.227.975					
	1.687.977.457	878.675.491	66.492.389	875.794.355					
TOTALE ATTIVITA'	4.507.677.038	4.231.573.387	1.029.669.451	1.305.773.102	TOTALE PASSIVITA'	3.177.191.058	2.904.738.175	711.835.263	984.288.146
DEFICIT PATRIMONIALE					PATRIMONIO NETTO	1.330.485.980	1.326.835.212		3.650.768
TOTALE A PAREGGIO	4.507.677.038	4.231.573.387	1.029.669.451	1.305.773.102	TOTALE A PAREGGIO	4.507.677.038	4.231.573.387	711.835.263	987.938.914

ISTITUTO NAZIONALE PER LE CONSERVE ALIMENTARI = ENTE DI DIRITTO PUBBLICO ROMA

CONTO ECONOMICO PER L'ESERCIZIO 2000 ALL: E
PARTE I - ENTRATE E SPESE FINANZIARIE CORRENTI

TITOLO	**I**	**Entrate contributive**		**TITOLO**	**I**	**Spese correnti**	
Cat.	I	Aliquote contributive a carico dei datori di lavoro e/o degli iscritti	1.499.450.000	Cat.	I	Spese per gli organi dell'Ente	22.506.118
Cat.	II	Contributi volontari	---	Cat.	II	Oneri per il personale in attività di servizio	1.493.944.921
				Cat.	III	Oneri per il personale in quiescenza	---
TITOLO	**II**	**Entrate derivanti da trasferimenti correnti**		Cat.	IV	Spese per l'acquisto di beni di consumo e di servizi	565.535.589
Cat.	III	Trasferimenti da parte dello Stato	---	Cat.	V	Spese per prestazioni istituzionali	1.046.710.107
Cat.	IV	Trasferimenti dalle Regioni	---	Cat.	VI	Trasferimenti passivi	---
Cat.	VI	Trasfermenti da altri Enti	---	Cat.	VII	Oneri finanziari	3.866.307
				Cat.	VIII	Oneri tributari	149.046.000
TITOLO	**III**	**Altre entrate**		Cat.	IX	Poste correttive e compensative di entrate correnti	29.405.205
Cat.	VII	Entrate derivanti dalla vendita di beni e dalla prestazione di servizi	2.086.325.860	Cat.	X	Spese non classificabili in altre voci	---
Cat.	VIII	Redditi e proventi patrimoniali	3.297.754				
Cat.	IX	Poste correttive e compensative di spese correnti	2.164.247				
		TOTALE PARTE I	**3.591.237.861**			**TOTALE PARTE I**	**3.311.014.247**

PARTE II - COMPONENTI CHE NON DANNO LUOGO A MOVIMENTI FINANZIARI

A)	Entrate accertate in precedenti esercizi di pertinenza dell'esercizio		A)	Spese di competenza impegnate in precedenti esercizi		
B)	Produzioni e movimenti interni		B)	Produzioni e movimenti interni		
C)	Trasferimenti attivi in natura		C)	Trasferimenti passivi in natura		
D)	Variazioni patrimoniali straordinarie:		D)	Ammortamenti e deperimenti:		
	- Sopravvenienze attive	6.987.284		- Attrezzature di Laboratorio	137.598.328	
	- Insussistenze passive	883.633.236		- Mobili, macchine di ufficio e biblioteca	33.346.353	
E)	Spese impegnate di competenza dei successivi esercizi		E)	Svalutazioni e deprezzamenti	875.717.902	
			F)	Accantonamenti per oneri presunti di competenza		
			G)	Quota dell'esercizio per l'adeguamento del fondo indennità anzianità dei personale	120.000.000	
	Fitti figurativi	17.506.125	H)	Variazioni patrimoniali straordinarie:		
				- Sopravvenienze passive	3.555.886	
				- Insussistenze attive	4.276.453	
			I)	Entrate accertate nell'esercizio di pertinenza dei successivi esercizi		
				Fitti figurativi	17.506.125	
	TOTALE PARTE II_(2)	**908.126.645**		**TOTALE PARTE II_(2)**	**1.192.001.027**	
	TOTALE GENERALE (1+2)	**4.499.364.506**		**TOTALE GENERALE (1+2)**	**4.503.015.274**	
	DISAVANZO ECONOMICO	**3.650.768**		**AVANZO ECONOMICO**		
	TOTALE A PAREGGIO	**4.503.015.274**		**TOTALE A PAREGGIO**	**4.503.015.274**	



ALLF00

ALL.F

CONTO CONSUNTIVO 2000

SITUAZIONE AMMINISTRATIVA

CONSISTENZA DELLA CASSA ALL'INIZIO DELL'ESERCIZIO			L. 776.832.351
- RISCOSSIONI	in c/competenza.. L.	3.663.289.990	
	in c/residui..... L.	457.524.274	" 4.120.814.264
- PAGAMENTI	in c/competenza.. L.	3.300.020.658	
	in c/residui..... L.	473.836.415	" 3.773.857.073
CONSISTENZA DELLA CASSA ALLA FINE DELL'ESERCIZIO			L. 1.123.789.542
- RESIDUI ATTIVI	degli esercizi precedenti..... L.	465.398.108	
	dell'esercizio.. "	605.095.267	L. 1.070.493.375
- RESIDUI PASSIVI	degli esercizi precedenti..... L.	205.362.479	
	dell'esercizio.. "	875.504.329	L. 1.080.866.808
AVANZO DI AMMINISTRAZIONE ALLA FINE DELL'ESERCIZIO			L. 1.113.416.109



DELR00

ISTITUTO NAZIONALE PER
LE CONSERVE ALIMENTARI
ENTE DI DIRITTO PUBBLICO

DELIBERA DEL CONSIGLIO DI AMMINISTRAZIONE DELL'I.N.C.A.

N. 4/2001

(Variazione dei residui attivi e passivi nel rendiconto finanziario 2000)

Il Consiglio di Amministrazione dell'Istituto Nazionale per le Conserve Alimentari, riunitosi presso la Sede dell'Ente in Roma, Via Archimede 59, il giorno 24 maggio 2001 sotto la Presidenza del Dr. Francesco Maini,

VISTA la situazione dei residui attivi che ammontavano alla data del 1° gennaio 2000, ammontavano complessivamente a L. 924.761.024 e registrano a fine esercizio un gettito tra somme riscosse e da riscuotere di L. 922.922.382 con un decremento di L. 1.838.642.

PRESO ATTO che tali minori entrate sono la risultante della differenza tra le insussistenze attive di L. 4.302.926 di cui L. 4.200.000 per crediti nei confronti della Regione Calabria che i costi delle azioni legali da esperire non rende conveniente l'eventuale recupero, e per L. 102.926 ad una quota dei contributi trattenuta dai Concessionari per la Riscossione dei Tributi per pagamento IVA sugli aggi loro spettanti; e le maggiori entrate per L. 2.464.284 di cui L. 2.311.290 conseguenti a versamenti non di spettanza dell'INCA e L. 152.994 per interessi per ritardati versamenti da parte dei Concessionari per la Riscossione dei Tributi.

VISTA la situazione dei residui passivi che ammontavano alla data del 1° gennaio 2000 a L. 686.859.594 e registrano a fine esercizio un impegno tra somme pagate e da pagare di L. 679.198.894 con un decremento di L. 7.660.700 dovuto a insussistenze passive;

PRESO ATTO che le minori spese di L. 7.660.700, sono dovute ad impegni inferiori al previsto;

VISTO l'art. 39 del D.P.R. N. 696/79 che dispone, tra l'altro, che le variazioni dei residui attivi e passivi devono formare

./.

ISTITUTO NAZIONALE PER LE CONSERVE ALIMENTARI ENTE DI DIRITTO PUBBLICO ROMA

oggetto d'apposita deliberazione del Consiglio di Amministrazione;

ATTESO che occorre agire in conformità;

DELIBERA

di approvare le variazioni apportate alla gestione dei residui attivi consistenti in un minore accertamento di L. 1.838.642, e di eliminare dai residui passivi la somma di 7.660.700 perchè non più dovuta.

Roma 24 maggio 2001

p. IL CONSIGLIO DI AMMINISTRAZIONE
Il Presidente
(Dr. Francesco Maini)

ISTITUTO NAZIONALE PER LE CONSERVE ALIMENTARI ENTE DI DIRITTO PUBBLICO ROMA

COPIA CONFORME
ALL' ORIGINALE
Istituto Nazionale per le Conserve Alimentari
Il Responsabile del Servizio Amministrativo
(Dr. Egidio Matricchi)

ISTITUTO NAZIONALE
PER LE CONSERVE ALIMENTARI
(INCA)

BILANCIO D'ESERCIZIO 2001

PAGINA BIANCA

RELAZIONE DEL PRESIDENTE

PAGINA BIANCA

ic02

ISTITUTO NAZIONALE PER LE CONSERVE ALIMENTARI ENTE DI DIRITTO PUBBLICO

CONTO CONSUNTIVO 2001

- **Relazione del Presidente;**
- **Relazione del Collegio dei Revisori dei Conti;**
- **Rendiconto finanziario All. A/1 - A/1a - A/1b (Entrate) e All. A/2 - A/2a A/2b (Spese);**
- **Elenco dei residui attivi All. B;**
- **Elenco dei residui passivi All. C;**
- **Situazione patrimoniale al 31/12/2001 - All. D;**
- **Conto Economico dell'Esercizio All. E;**
- **Situazione amministrativa All. F;**
- **Delibera del Consiglio di Amministrazione concernente le variazioni dei residui attivi e passivi.**

==========



CONTO CONSUNTIVO 2 0 0 1

RELAZIONE DEL PRESIDENTE

La gestione dell'esercizio finanziario 2001 presenta le seguenti risultanze:

- **E N T R A T E**..... **L. 6.834.391.253** (Col. 7 + 13)
- **S P E S E** ..... " **5.687.535.146** (Col. 7 + 13)

AVANZO DI AMMINISTRAZIONE L. 1.146.856.107

Così composto:

- L. 1.113.416.109 avanzo inizio esercizio 2001;
- L. 32.936.776 avanzo della gestione di competenza 2001 risultante dalla differenza tra il totale delle entrate (L. 4.643.206.272 - Col. 7) e il totale delle spese (L. 4.610.269.496) - Col. 7);
- L. 3.601.158 variazioni in meno nei residui passivi (Col.15)
- L. 3.097.936 variazioni in meno nei residui attivi (Col.15)

L'esame del Conto Consuntivo 2001 nelle sue componenti:

- rendiconto finanziario;
- situazione patrimoniale;
- conto economico;
- situazione amministrativa;

consentirà una migliore conoscenza dell'andamento della gestione.

./.



RENDICONTO FINANZIARIO 2001

GESTIONE DEI RESIDUI

RESIDUI ATTIVI

I residui afferenti all'esercizio 2000 e retro, all'inizio del 2001, ammontavano complessivamente a L. 1.070.493.375 (prospetto A/1a - Entrate Col. 10). Alla fine dell'esercizio tali residui risultano riscossi per L. 501.205.117 (Col. 11 - A/1a RESIDUI), mentre restano da riscuotere L. 566.190.322 (Col. 12 - A/1a) di cui L. 457.295.322 per contributi obbligatori posti in riscossione a mezzo ruoli esattoriali e L. 108.875.000 per rimborsi dall'AGEA relativi alla campagna di trasformazione 1999.

Il movimento dei residui attivi ha fatto registrare a fine gestione un decremento di L. 3.097.936 che si riferiscono per L. 2.097.936 ad una quota dei contributi trattenuta dai Concessionari per la Riscossione dei Tributi per pagamento degli aggi loro spettanti e dell'IVA sugli stessi, e per L. 1.000.000 per sgravi effettuati a causa di errata iscrizione a ruolo.

RESIDUI PASSIVI

I residui passivi afferenti al 2000 ed esercizi anteriori, ammontanti all' inizio del 2001 a L. 1.080.866.808 (Col. 10), risultano pagati alla fine dell'esercizio per L. 814.230.942 (Col.11), sono ancora da pagare per L. 263.034.708 (Col.12).

Il movimento dei residui passivi ha fatto registrare a fine gestione un decremento di L. 3.601.158 per insussistenze passive dovute ad impegni inferiori al previsto.

Le insussistenze attive per L. 3.097.936 e le insussistenze passive per L. 3.601.158, formeranno oggetto di apposita delibera (art.39 del DPR N.696/79) da sottoporre alla approvazione del Consiglio di Amministrazione congiuntamente al conto consuntivo 2001.

GESTIONE DI COMPETENZA

- ENTRATE (prospetto All. A/1)

./.

ISTITUTO NAZIONALE PER LE CONSERVE ALIMENTARI
ENTE DI DIRITTO PUBBLICO
ROMA

TITOLO I - ENTRATE CONTRIBUTIVE

CAP. 1 - Contributi obbligatori da imprese produttrici di conserve alimentari.

Le entrate per contributi ammontano complessivamente a L. 1.496.049.260 di cui L. 1.137.199.260 già riscosse alla data del 31.12.2001 e L. 358.850.000 di cui L. 73.150.000 per pagamenti effettuati in ritardo da alcune ditte, e L. 285.700.000 in corso di riscossione a mezzo ruoli esattoriali.

Il dettaglio della somma di L. 358.850.000 è esposto nell'allegato B) - Residui attivi - del Consuntivo 2001 dove è indicata l'entità delle somme iscritte a ruolo per ciascuna Provincia e per ogni singola ditta.

TITOLO III - ALTRE ENTRATE

CAP. 3 - Entrate per accertamenti di conformità alle norme di qualità dei prodotti trasformati a base di ortofrutticoli e per i controlli sulle carni congelate di intervento destinate alla trasformazione industriale.

Sono state accertate complessivamente L. 2.504.053.530 di cui L. 2.309.563.500 già riscosse al 31.12.01 mentre restano da riscuotere L. 194.490.030.

Si è verificata un aumento di L. 4.053.530, per maggiori introiti a seguito di un leggero incremento, rispetto alle previsioni, dell'attività espletata per conto dell'AGEA nel comparto della carne.

CAP. 4 - Interessi attivi su depositi e conti correnti

Per quanto afferisce a questo capitolo, risultano accertate L. 3.639.485 per interessi sul c/c N. 3658 della Banca d'Italia, sul ccp N. 360008 e sui prestiti concessi al personale dipendente. Rispetto alle previsioni si è verificata una riduzione di L. 11.360.515 dovuta principalmente alla notevole diminuzione degli interessi sul c/c N. 3658 della Banca d'Italia.

CAP.5 - Recuperi e rimborsi diversi

Le somme accertate per L. 6.806.535 afferiscono prevalentemente alla regolazione dei premi di assicurazione ed a rimborsi dell'ENEL e della INFOSTRADA.

./.



CAP.8 - Riscossione di crediti

Sono state accertate L. 51.688.328 relative alla restituzione da parte dell'INA delle somme accantonate dall'Istituto per il pagamento dell'indennità di fine rapporto al Dr. Michele Pedrazzoni dimessosi dal servizio, nonchè a restituzioni di quote in conto capitale per prestiti concessi al personale dipendente.

S P E S E (Prospetto All. A/2)

Passando all'analisi delle spese di competenza, su un totale di somme impegnate pari a L. 4.610.269.496 (Col. 7), sono state pagate complessivamente al 31/12/2001 L. 3.890.206.998 (Col. 5), mentre risultano da pagare a fine esercizio 2001 L. 720.062.498 (Col.6), il cui dettaglio è analiticamente rilevabile dall'allegato C) (Residui Passivi).

TITOLO I - SPESE CORRENTI

Le spese correnti ammontano complessivamente a L. 3.784.449.901.

Le poste di maggior rilievo riguardano:

a) - Spese per gli organi dell'Ente pari a L. 23.012.890.

Rispetto alle previsioni sono state operate economie per L. 2.987.110.

b) - Oneri per il personale in attività di servizio per complessive L. 1.705.728.120 così ripartite:

- stipendi ed altri assegni fissi per il personale - Cap. 4.....	L.	903.800.297
- compenso per lavoro straordinario al personale - Cap. 5.....	"	329.667.720
- indennità e rimborsi per missioni allo interno - Cap. 7.....	"	126.878.396
- oneri previdenziali ed assistenziali a carico dell'Ente - Cap. 10	"	339.201.703
- corsi per il personale - Cap. 11	"	6.180.004

Si è verificato un risparmio, rispetto alle previsioni, di L. 67.271.880 imputabile principalmente allo slittamento dell'assunzione del Funzionario Ispettivo per la sede di Parma, ad un minor impegno per il pagamento del trattamento accessorio ai dipendenti ed ad una conseguente diminuzione degli oneri previdenziali.

./.

ISTITUTO NAZIONALE PER LE CONSERVE ALIMENTARI ENTE DI DIRITTO PUBBLICO ROMA

c) - Oneri per acquisto di beni di consumo e servizi per complessive L. 584.218.517 con una riduzione di spesa, sulle previsioni, di L. 52.781.483, realizzata grazie ad una attenta ed oculata utilizzazione delle risorse finanziarie.

d) - Spese per prestazioni istituzionali (Cap. 34) per complessive L. 1.285.697.192 che comprendono:
- oneri relativi al servizio ispettivo svolto dagli "ispettori delegati" (vigilanza ordinaria, controlli sulle conserve di pomodoro in esportazione, accertamenti di conformità alle norme di qualità per gli ortofrutticoli trasformati che beneficiano degli aiuti CEE, controlli sull'ammasso e disosso delle carni congelate di intervento);

- pagamento delle analisi commissionate a laboratori pubblici esterni;

- spese per acquisto di materiali di consumo per i laboratori INCA (vetrerie, reattivi, stampati ecc.).

Rispetto alle previsioni si è verificata un' economia di L. 24.302.808 imputabile ad una flessione dei controlli nel comparto della carne.

e) - Imposte tasse e tributi vari (Cap.45) per L. 177.907.000.

Trattasi prevalentemente degli oneri tributari connessi al pagamento dell'IRAP ed, in via secondaria, dell' ICI per l'immobile di Roma ed alla tassa per lo smaltimento dei rifiuti solidi urbani delle varie sedi.

f) - Restituzioni e rimborsi diversi (Cap.47) per L. 4.595.222.

Trattasi di spese impegnate in applicazione delle leggi nn. 43/88 e 413/91 e successive modificazioni, per la restituzione ai concessionari per la riscossione dei tributi delle quote relative a contributi inesigibili.

TITOLO II - SPESE IN CONTO CAPITALE

Ammontano complessivamente a L. 244.827.028 così ripartite:

CAP. 58 -	Acquisto impianti e attrezzature di laboratorio.....	L.	17.637.420
CAP. 59 -	Acquisto mobili e macchine d'ufficio	"	24.791.000
CAP. 60 -	Concessione di prestiti.....	"	14.000.000

./.

ISTITUTO NAZIONALE PER LE CONSERVE ALIMENTARI
ENTE DI DIRITTO PUBBLICO

CAP. 66 - Versamenti INA per polizza collettiva " 136.124.176

CAP. 68 - Indenn. anzianità pers. cessato serv. " 52.274.432

Per quanto riguarda quest'ultimo capitolo, si ricorda che tale spesa è relativa alla corresponsione dell'indennità di anzianità al dipendente cessato dal servizio, e che l'importo è maggiore di quello incluso in entrata sul cap. 8 "riscossione di crediti" quale restituzione da parte dell'INA delle somme accantonate dall'Istituto per il predetto impiegato per il pagamento dell'indennità di fine rapporto, per l'aggiornamento della stessa in base all'ultimo stipendio in godimento.

SITUAZIONE PATRIMONIALE

(All. D)

La situazione patrimoniale si chiude al 31/12/2001 con un patrimonio netto di L. 1.674.059.210= (rispetto al 2000 si registra un incremento di L. 347.223.997, vedi conto economico All. E).

Nelle attività figurano:

l'appartamento della sede per Lire 57.000.000 (valore storico), i depositi di tesoreria e postali per L. 1.215.030.526 i residui attivi per L. 1.120.580.352, le immobilizzazioni tecniche (attrezzature di laboratorio chimico, mobili e macchine d'ufficio e biblioteca) per L. 517.321.424=, il fondo liquidazione indennità al personale dell'Ente per L. 1.070.368.436, i crediti bancari e finanziari per L. 39.653.676=, impegni in corso di realizzazione per L. 18.391.740= relativi a contratti stipulati per la fornitura di attrezzature di laboratorio chimico, mobili e macchine d'ufficio.

Nelle passività figurano:

- i residui passivi per L. 983.097.206;
- i debiti bancari e finanziari per L. 253.510;
- il fondo indennità anzianità al personale per L. 1.070.368.436;
- la quota deperimento mobili,macchine d'ufficio, attrezzature di laboratorio per L. 310.567.792=. Per il computo degli ammortamenti sono stati applicati i coefficienti di cui al Decreto del Ministero delle Finanze del 29 ottobre 1974 e successive modificazioni.

Dall'allegato D) sono chiaramente rilevabili le variazioni

./.



intervenute nella consistenza delle poste dell'attivo e del passivo della situazione patrimoniale.

CONTO ECONOMICO

(ALL. E)

Il conto economico dell'Istituto, redatto in base allo schema predisposto nel D.P.R. 696/79, presenta al 31/12/2001 un avanzo di L. 347.223.997.

Nella parte II fra i proventi figurano sopravvenienze attive L. 206.000.571, insussistenze passive per L. 581.257.664 e fitti figurativi per L. 17.506.125.

Le sopravvenienze attive per L. 206.000.571 sono conseguenti per:

- L. 205.657.565 per maggiori depositi che figurano sul saldo del c.c.p. alla data del 30/11/2001(ultimo pervenuto all'INCA alla data del 31/12/2001) per somme non ancora trasferite alla Banca Tesoriera a fronte di reversali emesse per un pari importo;

- L. 343.006 per restituzione da parte dell' INA della quota pagata per il dipendente cessato dal servizio.

Le insussistenze passive per L. 581.257.664 afferiscono per:

- L. 3.601.158 a variazioni in meno nei residui passivi;

- L. 318.750 che bilanciano le sopravvenienze passive di pari importo verificatesi a chiusura dell' esercizio 2000 per motivi già illustrati nella relazione al consuntivo 2000;

- L. 577.337.756 dalla diminuzione operata sui fondi di ammortamento delle attrezzature dei mobili e delle macchine di ufficio a seguito del completo ammortamento di alcuni beni mobili di proprietà dell'Istituto;

Sia all'attivo che al passivo è stata inclusa per completezza del bilancio la voce "fitti figurativi" per:

- L. 17.506.125 = quale fitto figurativo dell'appartamento di Roma, Via Archimede 59 di proprietà dell'INCA.

./.



Per la quantificazione dell'importo, tenuto conto che nella situazione patrimoniale figura il valore storico dell'immobile, è stato preso come parametro di riferimento la rendita catastale dello stesso aggiornata sulla base degli incrementi intervenuti nel 1997.

Negli oneri invece figurano, oltre le quote per ammortamenti e per l'adeguamento del fondo di indennità di anzianità del personale, i seguenti importi:

- L. 416.332.747 per deprezzamenti di attrezzature, di mobili e macchine di ufficio a seguito del completo ammortamento di alcuni beni mobili;

- L. 12.762.283 per sopravvenienze passive di cui:

- L. 12.485.340 relative alla differenza tra la somma restituita dall'INA quale accantonamento per la corresponsione dell'indennità di fine rapporto al Dr. Michele Pedrazzoni, e quella effettiva maturata;

- L. 253.510 per minori entrate per interessi percepiti per restituzione di prestiti al personale calcolati ad un tasso inferiore a quello praticato dalla Tesoreria;

- L. 23.433 per arrotondamenti operati sulle ritenute erariali relative alle retribuzioni del personale;

- L. 3.097.936 per insussistenze attive afferenti ai residui attivi non più esigibili;

- L. 17.506.125 per fitti figurativi dell'immobile di proprietà dell'Ente come già chiarito per la posta attiva.

Roma 12 giugno 2002

Il Presidente
(Dr. Francesco Maini)

ALL.: Consistenza organica dei ruoli e delle qualifiche del personale.
Pianta organica del personale in servizio al 31/12/2001

ISTITUTO NAZIONALE PER LE CONSERVE ALIMENTARI ENTE DI DIRITTO PUBBLICO ROMA

COPIA CONFORME ALL' ORIGINALE

Istituto Nazionale per le Conserve Alimentari
Il Responsabile del Servizio Amministrativo
(Dr. Egidio Morricchi)

ISTITUTO NAZIONALE PER
LE CONSERVE ALIMENTARI
ENTE DI DIRITTO PUBBLICO

CONSISTENZA ORGANICA DEI RUOLI E DELLE

QUALIFICHE DEL PERSONALE

DIRIGENTE	N. 1
PERSONALE EX ART. 15 legge n. 88/1989	N. 2
AREA C	
POSIZIONE C 4	N. 4
POSIZIONE C 3	N. 4
POSIZIONE C 1	N. 6
AREA B	
POSIZIONE B 2	N. 3
POSIZIONE B 1	N. 4
TOTALE	N. 24

ISTITUTO NAZIONALE PER LE CONSERVE ALIMENTARI ENTE DI DIRITTO PUBBLICO ROMA

PIANTA ORGANICA DELLE DEL PERSONALE IN SERVIZIO

ALLA DATA DEL 31 DICEMBRE 2001

DIRIGENTE		N. 1
PERSONALE EX ART. 15 legge n. 88/1989		N. 2
AREA C		
POSIZIONE C 4		N. 2
POSIZIONE C 3		N. 3
POSIZIONE C 1		N. 6
AREA B		
POSIZIONE B 3		N. 3
POSIZIONE B 1		N. 4
	TOTALE	N. 21

INCARICHI PROFESSIONALI: Nell'anno 2001, l' INCA, nell' espletamento del controllo qualitativo sulle produzioni conserviere sia di origine vegetale che animale, si è avvalso, in base alle leggi istituzionali, della collaborazione di 27 Ispettori delegati che affiancano l'attività di vigilanza del personale tecnico in ruolo.



PAGINA BIANCA

RELAZIONE DEL COLLEGIO DEI REVISORI

PAGINA BIANCA



ISTITUTO NAZIONALE PER LE CONSERVE ALIMENTARI ENTE DI DIRITTO PUBBLICO

RELC01

RELAZIONE DEL COLLEGIO DEI REVISORI DEI CONTI AL CONTO CONSUNTIVO 2001

Il conto consuntivo, corredato della relazione del Presidente, si compone delle seguenti parti:

- rendiconto finanziario
- situazione patrimoniale
- conto economico
- situazione amministrativa
- elenco dei residui attivi e passivi.

I relativi dati sono esposti secondo l'impostazione di cui agli allegati F - G - H - I al DPR 18/12/1979, n. 696.

Il documento presenta in sintesi i seguenti risultati:

Entrate accertate in c/competenza		4.643.206.272
Spese impegnate " "		4.610.269.496
Avanzo di competenza....		32.936.776
Riscossioni:		
competenza..	4.088.816.242	
residui.....	501.205.117	
		4.590.021.359
Avanzo di cassa all'1/1/2001		1.123.789.542
		5.713.810.901
Pagamenti		
competenza..	3.890.206.998	
residui.....	814.230.942	
		4.704.437.940
Avanzo di cassa al 31/12/2001		1.009.372.961
Residui attivi al 31/12/2001	1.120.580.352	
Residui passivi al 31/12/2001	983.097.206	
		+ 137.483.146
Avanzo di Amministrazione al 31/12/2001		1.146.856.107

./.



GESTIONE DI COMPETENZA

In particolare, la gestione del bilancio presenta le seguenti risultanze in termini di competenza:

ENTRATE	PREVISIONI	ACCERTAMENTI	DIFFERENZE
TIT. I Entrate contributive.....	1.500.000.000	1.496.049.260	- 3.950.740
TIT.III Altre entrate	2.523.000.000	2.514.499.550	- 8.500.450
Totale entrate correnti	4.023.000.000	4.010.548.810	- 12.451.190
TIT. IV Entrate alien. beni patrimoniali	55.000.000	51.688.328	- 3.311.672
TIT. VII Partite di giro	705.000.000	580.969.134	-124.030.866
Totale generale entrate	4.783.000.000	4.643.206.272	-139.793.728

S P E S E	PREVISIONI	IMPEGNI	DIFFERENZE
TIT. I Spese correnti	4.008.000.000	3.784.449.901	- 223.550.099
TIT. II Spese in conto capitale.....	397.000.000	244.827.028	- 152.172.972
TIT. IV Partite di giro	705.000.000	580.992.567	- 124.007.433
	5.110.000.000	4.610.269.496	- 499.730.504

Nelle partite di giro la differenza di L. 23.433 tra gli impegni e gli accertamenti è dovuta a sopravvenienze passive relative ad arrotondamenti per ritenute erariali effettuate sulle retribuzioni al personale.

Confrontando l'importo degli accertamenti in L. 4.643.206.272 con quello degli impegni in L. 4.610.269.496 risulta, come sopradetto, un avanzo di competenza di L. 32.936.776. Tenuto conto dei residui attivi e passivi e dell'avanzo di cassa al 31/12/2001 si ottiene un avanzo di amministrazione di L. 1.146.856.107.

Per quanto riguarda le entrate, i decrementi si riferiscono ai contributi obbligatori da imprese produttrici di conserve alimentari (Titolo I - Cat. 1, Capitolo 101010) per L. 3.950.740, agli interessi attivi su depositi e c/c (Titolo III - Cat. 8, Capitolo 308010) per L. 11.360.515, ai recuperi ed i rimborsi diversi (Titolo III - Cat. 9, Capitolo 309010) per L. 1.193.465, alla riscossione di crediti (Titolo IV - Cat. 14, Capitolo 414010) per L. 3.311.672. Gli incrementi invece sono relativi alle entrate per accertamenti di conformità dei

./.



prodotti trasformati a base di ortofrutticoli che beneficiano degli aiuti CEE nonchè per controlli eseguiti sull'ammasso ed il disosso di carni bovine di intervento (titolo III, categoria 7, capitolo 307010) per L. 4.053.530. In totale le minori entrate tra accertamenti e previsioni definitive ammontano a L. 15.762.862 (escluse le partite di giro).

Per quanto attiene alle spese, i decrementi più consistenti si riferiscono alla categoria 1 del titolo I " Spese per gli organi dell'Ente" per L. 2.987.110; alla categoria 2, del titolo I "Oneri per il personale in attività di servizio" per L. 67.271.880, alla categoria 4 "Spese per acquisto di beni di consumo e servizi" per L. 52.781.483; alla categoria 5 dello stesso titolo I "Spese per prestazioni istituzionali" per Lire 24.302.808; alla categoria 7 "Oneri finanziari" per L. 1.709.040; alla categoria 8 "Oneri tributari" per L. 12.093.000; alla

categoria 9 "Restituzione e rimborsi diversi" per L. 25.404.778.

Per Le spese in conto capitale i decrementi si riferiscono all'acquisto di impianti, attrezzature di laboratorio, mobili e macchine per ufficio per L. 47.571.580 e all'indennità di anzianità e similari al personale cessato dal servizio per L. 104.601.392.

GESTIONE DEI RESIDUI

All'inizio dell'esercizio 2001 la consistenza dei residui attivi ammontava a L. 1.070.493.375 e quella dei residui passivi a L. 1.080.866.808.

Per effetto delle riscossioni e dei pagamenti eseguiti durante l'anno 2001 e delle variazioni intervenute, tali residui si sono rispettivamente ridotti a L. 566.190.322 e a L. 263.034.708.

Con apposita delibera che sarà sottoposta alla approvazione del prossimo Consiglio di Amministrazione saranno ratificate le variazioni apportate alla gestione dei residui attivi consistenti in un minore accertamento di L. 3.097.936 e dei residui passivi in un minore impegno di L. 3.601.158.

I residui derivanti dalla gestione di competenza 2001 ammontano per l'entrata a L. 554.390.030 e per la spesa a L. 720.062.498 per cui al 31/12/2001 la situazione generale dei residui è la seguente:

- ATTIVI L. 1.120.580.352
- PASSIVI " 983.097.206

./.



Per quanto riguarda i residui attivi provenienti dalla competenza 2001, le voci di maggior rilievo riguardano i contributi obbligatori da imprese conserviere (L. 358.850.000) in corso di esazione a mezzo ruoli; le entrate per accertamenti di conformità dei prodotti trasformati a base di ortofrutticoli ecc. per L. 194.490.030.

Circa i residui passivi di competenza le voci di maggior rilievo riguardano le spese ed oneri per il personale L. 204.856.641); le spese di acquisto di beni e servizi (Lire 136.334.946); per il servizio di vigilanza e controllo esportazioni (L. 118.960.813); per l'acquisto di impianti ed attrezzature di laboratorio, mobili e macchine per ufficio (L. 18.391.740); per imposte e tasse (L. 27.684.000); ritenute erariali (L. 67.979.000); previdenziali (L. 22.418.935); versamento INA polizza Collettiva (L. 85.000.000); concessione prestiti al personale L. 14.000.000.

SITUAZIONE PATRIMONIALE

L'ammontare delle attività è passato da L. 4.231.573.388 all'1/1/2001 a L. 4.038.346.154 al 31/12/2001 attraverso variazioni positive per L. 605.250.451 e negative per L. 798.477.685.

Nella situazione attiva sono iscritti "gli impegni in corso di realizzazione" per L. 18.391.740 per acquisti in corso, per i quali non è ancora stato eseguito il pagamento, somma inclusa nella parte passiva (debiti verso fornitori per L. 239.726.861).

Le passività ammontavano all'1/1/2001 a L. 2.904.738.175 ed a L. 2.364.286.944 al 31/12/2001 attraverso variazioni positive e negative rispettivamente di L. 382.511.860 e L. 922.963.091.

Nel complesso, la situazione patrimoniale netta al 31 dicembre 2001 risulta così formata:

- ATTIVITA'	L. 4.038.346.154
- PASSIVITA'.....	" 2.364.286.944
PATRIMONIO NETTO	L. 1.674.059.210

Ne consegue un incremento del patrimonio netto di L. 347.223.997 quale differenza tra il dato al 31/12/2000 (1.326.835.213) e quello al 31/12/2001 (1.674.059.210).

./.



CONTO ECONOMICO

Il conto economico evidenzia un avanzo di L. 347.223.997 e trae origine dalla gestione di competenza delle entrate e delle spese finanziarie correnti (+ 226.098.909) e da componenti che non danno luogo a movimenti finanziari (+ 121.125.088) tra i quali si evidenziano, nelle entrate, le sopravvenienze attive (206.000.571) e le insussistenze passive (581.257.664), nonchè i fitti figurativi (17.506.125) e, nelle spese, in particolare, gli ammortamenti (attrezzature di laboratorio, mobili ecc. (97.816.005); svalutazioni e deprezzamenti (416.332.747); la quota dell'esercizio per l'adeguamento del fondo di anzianità del personale (136.124.176); sopravvenienze passive (12.762.283); insussistenze attive (3.097.936); fitti figurativi (17.506.125).

Per quanto riguarda l'importo delle insussistenze passive il Collegio ritiene necessario che vengano forniti chiarimenti sulla differenza (L. 161.005.009) tra la diminuzione operata sui fondi di ammortamento ed il deprezzamento subito dalle immobilizzazioni tecniche.

Ciò premesso il Collegio fa presente che nel corso dell'esercizio ha proceduto ad effettuare periodiche verifiche alla contabilità per le cui risultanze si rinvia ai relativi verbali.

Il fondo indennità di anzianità per il personale di ruolo è costituito mediante polizza INA e regolato ed aggiornato annualmente.

Il personale in servizio al 31/12/2001 è di 21 unità.

L'INCA inoltre si è avvalso nel 2001 della collaborazione di 27 Ispettori che hanno collaborato con il personale tecnico di ruolo nello svolgimento del controllo qualitativo delle produzioni conserviere con contratto di collaborazione coordinata e continuativa come da determinazione N. 20 della Corte dei Conti del 21/06/94.

A conclusione dell'esame svolto, il Collegio da atto che, dai riscontri effettuati, è stato possibile accertare, che le risultanze del Conto Consuntivo 2001 concordano con le scritture contabili.

Ciò premesso il Collegio per quanto di competenza,

./.

ISTITUTO NAZIONALE PER LE CONSERVE ALIMENTARI ENTE DI DIRITTO PUBBLICO ROMA

esprime parere favorevole, all'approvazione del predetto bilancio, tenuto conto delle considerazioni esposte nella presente relazione.

Letto, confermato e sottoscritto.

IL COLLEGIO DEI REVISORI
f.to Domenico Giuseppini
f.to Maria Ludovica Agrò
f.to Maria Filomena D'Auria



BILANCIO CONSUNTIVO

Rendiconto Finanziario Entrate esercizio 2001
Gestione Competenza

ALL. A1
Pag. 1

Codice Numero	DENOMINAZIONE	PREVISIONI Iniziali	PREVISIONI Variazioni In Piu'	PREVISIONI Variazioni In meno	PREVISIONI Definitive	SOMME ACCERTATE Riscosse	SOMME ACCERTATE Rimaste Da Riscuotere	SOMME ACCERTATE Totali Accertati	DIFFERENZE In Piu'	DIFFERENZE In Meno
		1	2	3	4	5	6	7	8	9
	Avanzo Amministrazione Applicato	740.233.781	373.182.328		1.113.416.109					
	Fondo Iniziale di Cassa					1.123.789.542		1.123.789.542		
Titolo 1	ENTRATE CONTRIBUTIVE									
Categoria 01										
101010	CONTRIBUTI OBBLIGATORI DA IMPRESE PRODUTTRICI	1.500.000.000			1.500.000.000	1.137.199.260	358.850.000	1.496.049.260		3.950.740
Totale Categoria 01		1.500.000.000			1.500.000.000	1.137.199.260	358.850.000	1.496.049.260		3.950.740
Totale Titolo 1		1.500.000.000			1.500.000.000	1.137.199.260	358.850.000	1.496.049.260		3.950.740
Titolo 3	ALTRE ENTRATE									
Categoria 07										
307010	ENTRATE PER ACCERTAMENTI DI CONFORMITA'	2.100.000.000	400.000.000		2.500.000.000	2.309.563.500	194.490.030	2.504.053.530	4.053.530	
Totale Categoria 07		2.100.000.000	400.000.000		2.500.000.000	2.309.563.500	194.490.030	2.504.053.530	4.053.530	
Categoria 08										
308010	INTERESSI ATTIVI SU DEPOSITI E CONTI CORRENTI	15.000.000			15.000.000	3.639.485		3.639.485		11.360.515
Totale Categoria 08		15.000.000			15.000.000	3.639.485		3.639.485		11.360.515
Categoria 09										
309010	RECUPERI E RIMBORSI DIVERSI	8.000.000			8.000.000	6.806.535		6.806.535		1.193.465
Totale Categoria 09		8.000.000			8.000.000	6.806.535		6.806.535		1.193.465
Totale Titolo 3		2.123.000.000	400.000.000		2.523.000.000	2.320.009.520	194.490.030	2.514.499.550	4.053.530	12.553.980
Totali Entrate Correnti		3.623.000.000	400.000.000		4.023.000.000	3.457.208.780	553.340.030	4.010.548.810	4.053.530	16.504.720
Titolo 4	ENTRATE ALIENAZIONI DI BENI PATRIMONIALI E RISCOSSIONI DI CR									
Categoria 12										
412010	ALIENAZIONE DI MOBILI E MACCHINE PER UFFICIO									
Totale Categoria 12										

ISTITUTO NAZIONALE PER LE ASSICURAZIONI ENTE DI DIRITTO PUBBLICO ROMA

Rendiconto Finanziario Entrate esercizio 2001
Gestione Competenza

ALL. A1
Pag. 2

Codice Numero	DENOMINAZIONE	PREVISIONI Iniziali	PREVISIONI Variazioni In Piu'	PREVISIONI Variazioni In meno	PREVISIONI Definitive	SOMME ACCERTATE Riscosse	SOMME ACCERTATE Rimaste Da Riscuotere	SOMME ACCERTATE Totali Accertati	DIFFERENZE In Piu'	DIFFERENZE In Meno
		1	2	3	4	5	6	7	8	9
414010	RISCOSSIONE DI CREDITI	15.000.000	40.000.000		55.000.000	51.688.328		51.688.328		3.311.672
Totale Categoria 14		15.000.000	40.000.000		55.000.000	51.688.328		51.688.328		3.311.672
Totale Titolo 4		15.000.000	40.000.000		55.000.000	51.688.328		51.688.328		3.311.672
Totale Entrate Conto Capitale		15.000.000	40.000.000		55.000.000	51.688.328		51.688.328		3.311.672
Titolo 7	PARTITE DI GIRO									
Categoria 22										
722010	RITENUTE ERARIALI	340.000.000	65.000.000		405.000.000	407.110.567		407.110.567	2.110.567	
722020	RITENUTE PREVIDENZIALI ED ASSISTENZIALI	140.000.000	10.000.000		150.000.000	138.796.509		138.796.509		11.203.491
722030	PARTITE IN CONTO SOSPESI	150.000.000			150.000.000	34.012.058	1.050.000	35.062.058		114.937.942
Totale Categoria 22		630.000.000	75.000.000		705.000.000	579.919.134	1.050.000	580.969.134	2.110.567	126.141.433
Totale Titolo 7		630.000.000	75.000.000		705.000.000	579.919.134	1.050.000	580.969.134	2.110.567	126.141.433
Totali Entrate		4.268.000.000	515.000.000		4.783.000.000	4.088.816.242	554.390.030	4.643.206.272	6.164.097	145.957.825
	Avanzo Amministrazione Applicato	740.233.781	373.182.328		1.113.416.109					
						1.123.789.542		1.123.789.542		
	Arrotondamenti Euro									
Totali Generali		5.008.233.781	888.182.328		5.896.416.109	5.212.605.784	554.390.030	5.766.995.814	6.164.097	145.957.825

ISTITUTO NAZIONALE PER LE CONSERVE ALIMENTARI
ENTE DI DIRITTO PUBBLICO
ROMA

Rendiconto Finanziario Entrate esercizio 2001 — ALL. A1/A

Gestione Residui Attivi Anni Precedenti — Pag.1

Codice	Numero	DENOMINAZIONE	Residui All'inizio Dell'Esercizio	Riscossi	Rimasti Da Riscuotere	Totali	VARIAZIONI In Piu'	VARIAZIONI In Meno
			10	11	12	13	14	15
Titolo 1		ENTRATE CONTRIBUTIVE						
Categoria 01								
101010		CONTRIBUTI OBBLIGATORI DA IMPRESE PRODUTTRICI	789.748.108	329.354.850	457.295.322	786.650.172		3.097.936
totale Categoria	01		789.748.108	329.354.850	457.295.322	786.650.172		3.097.936
Totale Titolo	1		789.748.108	329.354.850	457.295.322	786.650.172		3.097.936
Titolo 3		ALTRE ENTRATE						
Categoria 07								
307010		ENTRATE PER ACCERTAMENTI DI CONFORMITA'	108.875.000		108.875.000	108.875.000		
totale Categoria	07		108.875.000		108.875.000	108.875.000		
Categoria 08								
308010		INTERESSI ATTIVI SU DEPOSITI E CONTI CORRENTI						
totale Categoria	08							
Categoria 09								
309010		RECUPERI E RIMBORSI DIVERSI	259.959	259.959		259.959		
totale Categoria	09		259.959	259.959		259.959		
Totale Titolo	3		109.134.959	259.959	108.875.000	109.134.959		
Totali Entrate Correnti			898.883.067	329.614.809	566.170.322	895.785.131		3.097.936
Titolo 4		ENTRATE ALIENAZIONI DI BENI PATRIMONIALI E RISCOSSIONI DI CR						
Categoria 12								
412010		ALIENAZIONE DI MOBILI E MACCHINE PER UFFICIO						
totale Categoria	12							
Categoria 14								
414010		RISCOSSIONE DI CREDITI	108.570.244	108.570.244		108.570.244		
totale Categoria	14		108.570.244	108.570.244		108.570.244		
Totale Titolo	4		108.570.244	108.570.244		108.570.244		

ISTITUTO NAZIONALE PER LE CONSERVE ALIMENTARI
ENTE DI DIRITTO PUBBLICO
ROMA

Rendiconto Finanziario Entrate esercizio 2001 — ALL. A1/A
Gestione Residui Attivi Anni Precedenti — Pag.2

Codice	Numero	DENOMINAZIONE	Residui All'inizio Dell'Esercizio	Riscossi	Rimasti Da Riscuotere	Totali	VARIAZIONI In Piu'	In Meno
			10	11	12	13	14	15
Totali Entrate C C			108.570.244	108.570.244		108.570.244		
Titolo 7		PARTITE DI GIRO						
Categoria 22								
722010		RITENUTE ERARIALI						
722020		RITENUTE PREVIDENZIALI ED ASSISTENZIALI	20.000		20.000	20.000		
722030		PARTITE IN CONTO SOSPESI	63.020.064	63.020.064		63.020.064		
Totale Categoria	22		63.040.064	63.020.064	20.000	63.040.064		
Totale Titolo	7		63.040.064	63.020.064	20.000	63.040.064		
Arrotondamenti Euro								
Totali Entrate			1.070.493.375	501.205.117	566.190.322	1.067.395.439		3.097.936

Rendiconto Finanziario Entrate esercizio 2001
Gestione Cassa

ALL. A1/B
Pag. 1

Codice Numero	DENOMINAZIONE	Previsioni Definitive Competenze	Previsioni Definitive di Cassa	Riscossioni	Differenze Rispetto Previsioni In Piu'	Differenze Rispetto Previsioni In Meno	Residui Attivi Anno 2001	Residui Attivi Anni Precedenti	Residui Attivi Termine Esercizio
		16	17	18	19	20	21	22	23
Fondo Iniziale di Cassa				1.123.789.542					
Avanzo di Amministrazione Applicato		1.113.416.109							
Titolo 1	ENTRATE CONTRIBUTIVE								
Categoria 01									
101010	CONTRIBUTI OBBLIGATORI DA IMPRESE PRODUTTRICI	1.500.000.000	1.500.000.000	1.466.554.110		33.445.890	358.850.000	457.295.322	816.145.322
totale Categoria 01		1.500.000.000	1.500.000.000	1.466.554.110		33.445.890	358.850.000	457.295.322	816.145.322
Totale Titolo 1		1.500.000.000	1.500.000.000	1.466.554.110		33.445.890	358.850.000	457.295.322	816.145.322
Titolo 3	ALTRE ENTRATE								
Categoria 07									
307010	ENTRATE PER ACCERTAMENTI DI CONFORMITA'	2.500.000.000	2.210.000.000	2.309.563.500	99.563.500		194.490.030	108.875.000	303.365.030
totale Categoria 07		2.500.000.000	2.210.000.000	2.309.563.500	99.563.500		194.490.030	108.875.000	303.365.030
Categoria 08									
308010	INTERESSI ATTIVI SU DEPOSITI E CONTI CORRENTI	15.000.000	15.000.000	3.639.485		11.360.515			
totale Categoria 08		15.000.000	15.000.000	3.639.485		11.360.515			
Categoria 09									
309010	RECUPERI E RIMBORSI DIVERSI	8.000.000	8.000.000	7.066.494		933.506			
totale Categoria 09		8.000.000	8.000.000	7.066.494		933.506			
Totale Titolo 3		2.523.000.000	2.233.000.000	2.320.269.479	99.563.500	12.294.021	194.490.030	108.875.000	303.365.030
Totale Entrate		4.023.000.000	3.733.000.000	3.786.823.589	99.563.500	45.739.911	553.340.030	566.170.322	1.119.510.352
Titolo 4	ENTRATE ALIENAZIONI DI BENI PATRIMONIALI E RISCOSSIONI DI CR								
Categoria 12									
412010	ALIENAZIONE DI MOBILI E MACCHINE PER UFFICIO								
totale Categoria 12									
Categoria 14									
414010	RISCOSSIONE DI CREDITI	55.000.000	15.000.000	160.258.572	145.258.572				

Rendiconto Finanziario Entrate esercizio 2001 — ALL. A1/B

Gestione Cassa — Pag. 2

Codice	Numero	DENOMINAZIONE	Previsioni Definitive Competenze	Previsioni Definitive di Cassa	Riscossioni	Differenze Rispetto Previsioni In Piu'	Differenze Rispetto Previsioni In Meno	Residui Attivi Anno 2001	Residui Attivi Anni Precedenti	Residui Attivi Termine Esercizio
			16	17	18	19	20	21	22	23
totale Categoria 14			55.000.000	15.000.000	160.258.572	145.258.572				
Totale Titolo 4			55.000.000	15.000.000	160.258.572	145.258.572				
Totale Entrate Conto Capitale			55.000.000	15.000.000	160.258.572	145.258.572				
Titolo 7		PARTITE DI GIRO								
Categoria 22										
722010		RITENUTE ERARIALI	405.000.000	340.000.000	407.110.567	67.110.567				
722020		RITENUTE PREVIDENZIALI ED ASSISTENZIALI	150.000.000	140.000.000	138.796.509		1.203.491		20.000	20.000
722030		PARTITE IN CONTO SOSPESI	150.000.000	150.000.000	97.032.122		52.967.878	1.050.000		1.050.000
totale Categoria 22			705.000.000	630.000.000	642.939.198	67.110.567	54.171.369	1.050.000	20.000	1.070.000
Totale Titolo 7			705.000.000	630.000.000	642.939.198	67.110.567	54.171.369	1.050.000	20.000	1.070.000
Totali Entrate			4.783.000.000	4.378.000.000	4.590.021.359	311.932.639	99.911.280	554.390.030	566.190.322	1.120.580.352
Fondo Iniziale di Cassa Presunto										
Avanzo di Amministrazione Applicato Prima Variazione Bilancio										
Avanzo di Amministrazione Applicato			1.113.416.109							
Fondo Iniziale di Cassa					1.123.789.542					
Totali Generali			5.896.416.109	4.378.000.000	5.713.810.901	311.932.639	99.911.280	554.390.030	566.190.322	1.120.580.352

ISTITUTO NAZIONALE PER LE CONSERVE ALIMENTARI
ENTE DI DIRITTO PUBBLICO
ROMA

Rendiconto Finanziario Spese Esercizio 2001 — ALL. A2

Gestione Competenza — Pag. 1

Codice	Numero	DENOMINAZIONE	PREVISIONI Iniziali	Variazioni In piu'	Variazioni In Meno	PREVISIONI Definitive	SOMME IMPEGNATE Pagate	SOMME IMPEGNATE Rimaste Da Pagare	SOMME IMPEGNATE Totali Impegnati	DIFFERENZE In Piu'	DIFFERENZE In meno
			1	2	3	4	5	6	7	8	9
Titolo 1		SPESE CORRENTI									
Categoria 01											
101010		ASSEGNI ED INDENNITA' ALLA PRESIDENZA	6.000.000			6.000.000		6.000.000	6.000.000		
101020		COMPENSI INDENN. E RIMB. ORGANI COLL. AMM. NE	10.000.000			10.000.000		7.428.900	7.428.900		2.571.100
101030		COMPENSI INDENN. E RIMB. AL COLLEGIO REVISORI	8.500.000	1.500.000		10.000.000	555.320	9.028.670	9.583.990		416.010
Totali Categoria 01			24.500.000	1.500.000		26.000.000	555.320	22.457.570	23.012.890		2.987.110
Categoria 02											
102010		STIPENDI ED ALTRI ASSEGNI FISSI AL PERSONALE	920.000.000			920.000.000	903.800.297		903.800.297		16.199.703
102020		COMPENSO LAVORO STRAORD. AL PERSONALE	335.000.000	15.000.000		350.000.000	186.572.531	143.095.189	329.667.720		20.332.280
102030		SPESE PER COMPENSI PERSONALE STRAORDINARIO									
102040		INDENNITA' E RIMBORSO SPESE MISSIONI INTERNO	160.000.000		30.000.000	130.000.000	112.260.335	14.618.061	126.878.396		3.121.604
102050		INDENNITA' E RIMBORSO SPESE MISSIONI ESTERO	10.000.000		10.000.000						
102060		ONERI PREVIDENZ. E ASSISTENZ. A CARICO ENTE	360.000.000	20.000.000		380.000.000	293.498.316	45.703.387	339.201.703		20.798.297
102070		ALTRI ONERI SOCIALI A CARICO DELL'ENTE	3.000.000			3.000.000					3.000.000
102080		CORSI PER IL PERSONALE	60.000.000		50.000.000	10.000.000	4.740.000	1.440.004	6.180.004		3.819.996
102090		INCENTIVAZIONE									
102100		INDENNITA' AL PERSONALE									
Totali Categoria 02			1.828.000.000	35.000.000	90.000.000	1.773.000.000	1.500.871.479	204.856.641	1.705.728.120		67.271.880
Categoria 03											
103010		ONERI PER IL PERSONALE IN QUIESCIENZA									
Totali Categoria 03											
Categoria 04											
104010		ACQUISTO DI LIBRI GIORNALI E ALTRE PUBBLICAZ.	12.000.000			12.000.000	5.041.118	430.249	5.471.367		6.528.633
104020		SPESE PER MATERIALI DI CONSUMO NOL. MAT. TECN	30.000.000			30.000.000	13.966.114	13.611.810	27.577.924		2.422.076
104030		SPESE DI RAPPRESENTANZA	1.000.000			1.000.000					1.000.000
104040		SPESE PER COMMISSIONI COMITATI COMM. DI ESAME	6.000.000	3.000.000		9.000.000		5.300.000	5.300.000		3.700.000
104050		FITTO LOCALI	150.000.000	1.000.000		151.000.000	148.928.856	1.260.000	150.188.856		811.144
104060		MANUT. RIPAR. ADATT. PULIZIE LOCALI SEDI INCA	140.000.000	30.000.000		170.000.000	110.053.818	59.685.910	169.739.728		260.272
104070		SPESE POSTALI TELEGRAFICHE E TELEFONICHE	60.000.000			60.000.000	44.455.732	6.563.601	51.019.333		8.980.667
104080		SPESE PER ORGANIZZ. E PARTECIP. CONVEGNI ECC.	5.000.000			5.000.000	320.000		320.000		4.680.000
104090		SPESE PER CONCORSI	3.000.000	1.000.000		4.000.000	1.996.000	1.585.900	3.581.900		418.100
104100		MANUTENZ. NOL. MEZZI TRASP. SPESE LOCOMOZIONE	10.000.000		5.000.000	5.000.000	4.498.500		4.498.500		501.500
104110		SPESE PER ENERGIA ELETTRICA PER ILLUMINAZIONE	5.000.000			5.000.000	3.078.333	760.218	3.838.551		1.161.449

ISTITUTO NAZIONALE PER LE CONSERVE ALIMENTARI — ENTE DI DIRITTO PUBBLICO — ROMA

Rendiconto Finanziario Spese Esercizio 2001
Gestione Competenza

ALL. A2
Pag. 2

Codice	Numero	DENOMINAZIONE	PREVISIONI				SOMME IMPEGNATE				DIFFERENZE	
			Iniziali	Variazioni In piu'	In Meno	Definitive	Pagate	Rimaste Da Pagare	Totali Impegnati	In Piu'	In meno
			1	2	3	4	5	6	7	8	9
104120		COMBUST.E ENERGIA RISCALD. E COND. IMP. TECN	50.000.000			50.000.000	32.271.347	3.906.740	36.178.087		13.821.913
104130		ONERI E COMPENSI PER SPECIALI INCARICHI	80.000.000			80.000.000	41.935.176	37.042.005	79.777.181		222.819
104140		PRIME DI ASSICURAZIONE	20.000.000			20.000.000	11.737.000		11.737.000		8.263.000
104150		BUONI MENSA	30.000.000	5.000.000		35.000.000	29.601.577	5.388.513	34.990.090		9.910
Totali Categoria 04			602.000.000	40.000.000	5.000.000	637.000.000	447.883.571	136.334.946	584.218.517		52.781.483
Categoria 05											
105010		SPESE PER IL SERVIZIO DI VIGIL. E CONTR. ESP.									
Totali Categoria 05			1.000.000.000	310.000.000		1.310.000.000	1.166.736.379	118.960.813	1.285.697.192		24.302.808
Categoria 07											
107010		INTERESSI PASSIVI									
107020		SPESE E COMMISSIONI BANCARIE	5.000.000			5.000.000	2.269.480	1.021.480	3.290.960		1.709.040
Totali Categoria 07			5.000.000			5.000.000	2.269.480	1.021.480	3.290.960		1.709.040
Categoria 08											
108010		IMPOSTE TASSE E TRIBUTI VARI	160.000.000	30.000.000		190.000.000	150.223.000	27.684.000	177.907.000		12.093.000
Totali Categoria 08			160.000.000	30.000.000		190.000.000	150.223.000	27.684.000	177.907.000		12.093.000
Categoria 09											
109010		RESTITUZIONI E RIMBORSI DIVERSI	30.000.000			30.000.000	4.595.047	175	4.595.222		25.404.778
Totali Categoria 09			30.000.000			30.000.000	4.595.047	175	4.595.222		25.404.778
Categoria 10											
110010		FONDI DI RISERVA	30.000.000			30.000.000					30.000.000
110020		ONERI VARI STRAORDINARI	2.000.000			2.000.000					2.000.000
110030		SPESE DI REALIZZO ENTRATE	5.000.000			5.000.000					5.000.000
Totali Categoria 10			37.000.000			37.000.000					37.000.000
Totali Titolo	1		3.686.500.000	416.500.000	95.000.000	4.008.000.000	3.273.134.276	511.315.625	3.784.449.901		223.550.099

ISTITUTO NAZIONALE PER LE CONOSCENZE
ENTE DI DIRITTO PUBBLICO

Rendiconto Finanziario Spese Esercizio 2001 — ALL. A2

Gestione Competenza — Pag. 3

Codice	Numero	DENOMINAZIONE	PREVISIONI Iniziali	Variazioni In piu'	Variazioni In Meno	PREVISIONI Definitive	SOMME IMPEGNATE Pagate	SOMME IMPEGNATE Rimaste Da Pagare	SOMME IMPEGNATE Totali Impegnati	DIFFERENZE In Piu'	DIFFERENZE In meno
			1	2	3	4	5	6	7	8	9
Titolo 2		SPESE IN CONTO CAPITALE									
Categoria 11											
211010		ACQUISTI IMMOBILI									
Totali Categoria 11											
Categoria 12											
212010		ACQUISTO DI IMPIANTI ATTREZZ. E MACCHINARI	50.000.000		10.000.000	40.000.000	13.225.680	4.411.740	17.637.420		22.362.580
212030		ACQUISTO MOBILI MACCHINE D'UFFICIO	40.000.000	10.000.000		50.000.000	10.811.000	13.980.000	24.791.000		25.209.000
Totali Categoria 12			90.000.000	10.000.000	10.000.000	90.000.000	24.036.680	18.391.740	42.428.420		47.571.580
Categoria 14											
214010		CONCESSIONE DI PRESTITI	14.000.000			14.000.000		14.000.000	14.000.000		
214060		DEPOSITI CAUZIONALI									
Totali Categoria 14			14.000.000			14.000.000		14.000.000	14.000.000		
Categoria 15											
215010		VERSAM INA POLIZZA COLLETT. INDENN. LICENZIAM	70.000.000	170.000.000		240.000.000	51.124.176	85.000.000	136.124.176		103.875.824
215020		INDENN. ANZIANITA' AL PERS. CESSATO SERVIZIO		53.000.000		53.000.000	52.274.432		52.274.432		725.568
Totali Categoria 15			70.000.000	223.000.000		293.000.000	103.398.608	85.000.000	188.398.608		104.601.392
Totali Titolo 2			174.000.000	233.000.000	10.000.000	397.000.000	127.435.288	117.391.740	244.827.028		152.172.972
Titolo 4		PARTITE DI GIRO									
Categoria 21											
421010		RITENUTE ERARIALI	340.000.000	65.000.000		405.000.000	339.155.000	67.979.000	407.134.000	2.134.000	
421020		RITENUTE PREVIDENZIALI ED ASSISTENZIALI	140.000.000	10.000.000		150.000.000	116.377.574	22.418.935	138.796.509		11.203.491
421030		RITENUTE IN CONTO SOSPESI	150.000.000			150.000.000	34.104.860	957.198	35.062.058		114.937.942
Totali Categoria 21			630.000.000	75.000.000		705.000.000	489.637.434	91.355.133	580.992.567	2.134.000	126.141.433
Totali Titolo 4			630.000.000	75.000.000		705.000.000	489.637.434	91.355.133	580.992.567	2.134.000	126.141.433
Arrotondamenti Euro											

ISTITUTO NAZIONALE PER LE ALIMENTAZIONE ENTE DI DIRITTO PUBBLICO ROMA

ALL. A2
Pag. 4

Rendiconto Finanziario Spese Esercizio 2001
Gestione Competenza

Codice	Numero	DENOMINAZIONE	PREVISIONI				SOMME IMPEGNATE			DIFFERENZE	
			Iniziali	Variazioni In piu'	In Meno	Definitive	Pagate	Rimaste Da Pagare	Totali Impegnati	In Piu'	In meno
			1	2	3	4	5	6	7	8	9
Totali Uscite			4.490.500.000	724.500.000	105.000.000	5.110.000.000	3.890.206.998	720.062.498	4.610.269.496	2.134.000	501.864.504

Rendiconto Finanziario Spese Esercizio 2001

Gestione Residui Passivi Anni Precedenti

ALL. A2/A

Pag. 1

Codice	Numero	DENOMINAZIONE	Residui All'inizio Dell'Esercizio	Pagati	Rimasti Da Pagare	Totali	VARIAZIONI In piu'	VARIAZIONI In Meno
			10	11	12	13	14	15
Titolo 1		SPESE CORRENTI						
Categoria 01								
101010		ASSEGNI ED INDENNITA' ALLA PRESIDENZA	6.000.000	6.000.000		6.000.000		
101020		COMPENSI INDENN. E RIMB. ORGANI COLL. AMM. NE	8.065.000	8.065.000		8.065.000		
101030		COMPENSI INDENN. E RIMB. AL COLLEGIO REVISORI	8.441.118	8.441.118		8.441.118		
Totali Categoria 01			22.506.118	22.506.118		22.506.118		
Categoria 02								
102010		STIPENDI ED ALTRI ASSEGNI FISSI AL PERSONALE						
102020		COMPENSO LAVORO STRAORD. AL PERSONALE	82.311.087	82.311.087		82.311.087		
102030		SPESE PER COMPENSI PERSONALE STRAORDINARIO						
102040		INDENNITA' E RIMBORSO SPESE MISSIONI INTERNO	16.941.131	16.941.131		16.941.131		
102050		INDENNITA' E RIMBORSO SPESE MISSIONI ESTERO						
102060		ONERI PREVIDENZ. E ASSISTENZ. A CARICO ENTE	42.075.229	42.075.229		42.075.229		
102070		ALTRI ONERI SOCIALI A CARICO DELL'ENTE						
102080		CORSI PER IL PERSONALE						
102090		INCENTIVAZIONE						
102100		INDENNITA' AL PERSONALE						
Totali Categoria 02			141.327.447	141.327.447		141.327.447		
Categoria 03								
103010		ONERI PER IL PERSONALE IN QUIESCIENZA						
Totali Categoria 03						0		
Categoria 04								
104010		ACQUISTO DI LIBRI GIORNALI E ALTRE PUBBLICAZ.	395.929	395.929		395.929		
104020		SPESE PER MATERIALI DI CONSUMO NOL. MAT. TECN	6.839.483	6.839.483		6.839.483		
104030		SPESE DI RAPPRESENTANZA						
104040		SPESE PER COMMISSIONI COMITATI COMM. DI ESAME	2.681.412	2.681.412		2.681.412		
104050		FITTO LOCALI	948.000	948.000		948.000		
104060		MANUT. RIPAR. ADATT. PULIZIE LOCALI SEDI INCA	47.013.000	44.482.050		44.482.050		2.530.950
104070		SPESE POSTALI TELEGRAFICHE E TELEFONICHE	4.960.686	4.745.378		4.745.378		215.308
104080		SPESE PER ORGANIZZ. E PARTECIP. CONVEGNI ECC.						
104090		SPESE PER CONCORSI						
104100		MANUTENZ. NOL. MEZZI TRASP. SPESE LOCOMOZIONE						
104110		SPESE PER ENERGIA ELETTRICA PER ILLUMINAZIONE	583.000	583.000		583.000		
104120		COMBUST.E ENERGIA RISCALD. E COND. IMP. TECN	7.830.300	6.975.400		6.975.400		854.900

ISTITUTO NAZIONALE ... ENTE DI DIRITTO PUBBLICO ROMA

Rendiconto Finanziario Spese Esercizio 2001

Gestione Residui Passivi Anni Precedenti

ALL. A2/A

Pag. 2

Codice	Numero	DENOMINAZIONE	Residui All'inizio Dell'Esercizio	Pagati	Rimasti Da Pagare	Totali	VARIAZIONI In piu'	VARIAZIONI In Meno
			10	11	12	13	14	15
104130		ONERI E COMPENSI PER SPECIALI INCARICHI	102.038.400	38.918.400	63.120.000	102.038.400		
104140		PREMI DI ASSICURAZIONE	2.319.000	2.319.000		2.319.000		
104150		BUONI MENSA	11.653.294	11.653.294		11.653.294		
Totali Categoria 04			187.262.504	120.541.346	63.120.000	183.661.346		3.601.158
Categoria 05								
105010		SPESE PER IL SERVIZIO DI VIGIL. E CONTR. ESP.						
Totali Categoria 05			138.531.293	138.531.293		138.531.293		
Categoria 07								
107010		INTERESSI PASSIVI						
107020		SPESE E COMMISSIONI BANCARIE	964.800	964.800		964.800		
Totali Categoria 07			964.800	964.800		964.800		
Categoria 08								
108010		IMPOSTE TASSE E TRIBUTI VARI	17.179.000	17.179.000		17.179.000		
Totali Categoria 08			17.179.000	17.179.000		17.179.000		
Categoria 09								
109010		RESTITUZIONI E RIMBORSI DIVERSI	160.018.618	315.000	159.703.618	160.018.618		
Totali Categoria 09			160.018.618	315.000	159.703.618	160.018.618		
Categoria 10								
110010		FONDI DI RISERVA						
110020		ONERI VARI STRAORDINARI						
110030		SPESE DI REALIZZO ENTRATE						
Totali Categoria 10						0		
Totali Titolo	1		667.789.780	441.365.004	222.823.618	664.188.622		3.601.158

ISTITUTO NAZIONALE PER LE CONSERVE ALIMENTARI — ENTE DI DIRITTO PUBBLICO

Rendiconto Finanziario Spese Esercizio 2001

Gestione Residui Passivi Anni Precedenti

ALL. A2/A

Pag. 3

Codice	Numero	DENOMINAZIONE	Residui All'inizio Dell'Esercizio	Pagati	Rimasti Da Pagare	Totali	VARIAZIONI In piu'	VARIAZIONI In Meno
			10	11	12	13	14	15
Categoria 11								
211010		ACQUISTI IMMOBILI						
Totali Categoria 11								
Categoria 12								
212010		ACQUISTO DI IMPIANTI ATTREZZ. E MACCHINARI	11.760.000	11.760.000		11.760.000		
212030		ACQUISTO MOBILI MACCHINE D'UFFICIO	19.182.000	19.182.000		19.182.000		
Totali Categoria 12			30.942.000	30.942.000		30.942.000		
Categoria 14								
214010		CONCESSIONE DI PRESTITI						
214060		DEPOSITI CAUZIONALI						
Totali Categoria 14						0		
Categoria 15								
215010		VERSAM INA POLIZZA COLLETT. INDENN. LICENZIAM	123.367.783	95.769.643	27.598.140	123.367.783		
215020		INDENN. ANZIANITA' AL PERS. CESSATO SERVIZIO	111.704.154	111.704.154		111.704.154		
Totali Categoria 15			235.071.937	207.473.797	27.598.140	235.071.937		
Totali Titolo 2			266.013.937	238.415.797	27.598.140	266.013.937		
Titolo 4		PARTITE DI GIRO						
Categoria 21								
421010		RITENUTE ERARIALI	52.558.000	52.558.000		52.558.000		
421020		RITENUTE PREVIDENZIALI ED ASSISTENZIALI	18.472.331	18.472.331		18.472.331		
421030		RITENUTE IN CONTO SOSPESI	76.032.760	63.419.810	12.612.950	76.032.760		
Totali Categoria 21			147.063.091	134.450.141	12.612.950	147.063.091		
Totali Titolo 4			147.063.091	134.450.141	12.612.950	147.063.091		
Arrotondamenti Euro								
Totali Uscite			1.080.866.808	814.230.942	263.034.708	1.077.265.650		3.601.158

ISTITUTO NAZIONALE PER LE CONSERVE ALIMENTARI
ENTE DI DIRITTO PUBBLICO
ROMA

Rendiconto Finanziario Spese Esercizio 2001

Gestione Cassa

ALL. A2/B

Pag. 1

Codice	Numero	DENOMINAZIONE	Previsioni Definitive Competenza	Previsioni Definitive di Cassa	Pagamenti	Differenze Rispetto Previsioni In piu'	Differenze Rispetto Previsioni In Meno	Residui Passivi Anno 2001	Residui Passivi Anni Precedenti	Residui al Termine Esercizio
			16	17	18	19	20			23
Titolo 1		SPESE CORRENTI								
Categoria 01										
101010		ASSEGNI ED INDENNITA' ALLA PRESIDENZA	6.000.000	6.000.000	6.000.000			6.000.000		6.000.000
101020	.	COMPENSI INDENN. E RIMB. ORGANI COLL. AMM. NE	10.000.000	10.000.000	8.065.000		1.935.000	7.428.900		7.428.900
101030	...	COMPENSI INDENN. E RIMB. AL COLLEGIO REVISORI	10.000.000	8.500.000	8.996.438	496.438		9.028.670		9.028.670
Totali Categoria 01			26.000.000	24.500.000	23.061.438	496.438	1.935.000	22.457.570		
Categoria 02										
102010		STIPENDI ED ALTRI ASSEGNI FISSI AL PERSONALE	920.000.000	920.000.000	903.800.297		16.199.703			
102020		COMPENSO LAVORO STRAORD. AL PERSONALE	350.000.000	335.000.000	268.883.618		66.116.382	143.095.189		143.095.189
102030		SPESE PER COMPENSI PERSONALE STRAORDINARIO								
102040		INDENNITA' E RIMBORSO SPESE MISSIONI INTERNO	130.000.000	160.000.000	129.201.466		30.798.534	14.618.061		14.618.061
102050		INDENNITA' E RIMBORSO SPESE MISSIONI ESTERO		10.000.000			10.000.000			
102060		ONERI PREVIDENZ. E ASSISTENZ. A CARICO ENTE	360.000.000	340.000.000	335.573.545		4.426.455	45.703.387		45.703.387
102070		ALTRI ONERI SOCIALI A CARICO DELL'ENTE	3.000.000	3.000.000			3.000.000			
102080	.	CORSI PER IL PERSONALE	10.000.000	60.000.000	4.740.000		55.260.000	1.440.004		1.440.004
102090		INCENTIVAZIONE								
102100	.	INDENNITA' AL PERSONALE								
Totali Categoria 02		. . . .	1.773.000.000	1.828.000.000	1.642.198.926		185.801.074	204.856.641		
Categoria 03										
103010		ONERI PER IL PERSONALE IN QUIESCIENZA								
Totali Categoria 03										
Categoria 04										
104010		ACQUISTO DI LIBRI GIORNALI E ALTRE PUBBLICAZ.	12.000.000	12.000.000	5.437.047		6.562.953	430.249		430.249
104020		SPESE PER MATERIALI DI CONSUMO NOL. MAT. TECN	30.000.000	30.000.000	20.805.597		9.194.403	13.611.810		13.611.810
104030		SPESE DI RAPPRESENTANZA	1.000.000	1.000.000			1.000.000			
104040		SPESE PER COMMISSIONI COMITATI COMM. DI ESAME	9.000.000	6.000.000	2.681.412		3.318.588	5.300.000		5.300.000
104050		FITTO LOCALI	151.000.000	150.000.000	149.876.856		123.144	1.260.000		1.260.000
104060		MANUT. RIPAR. ADATT. PULIZIE LOCALI SEDI INCA	170.000.000	140.000.000	154.535.868	14.535.868		59.685.910		59.685.910
104070		SPESE POSTALI TELEGRAFICHE E TELEFONICHE	60.000.000	60.000.000	49.201.110		10.798.890	6.563.601		6.563.601
104080		SPESE PER ORGANIZZ. E PARTECIP. CONVEGNI ECC.	5.000.000	5.000.000	320.000		4.680.000			
104090		SPESE PER CONCORSI	4.000.000	3.000.000	1.996.000		1.004.000	1.585.900		1.585.900
104100		MANUTENZ. NOL. MEZZI TRASP. SPESE LOCOMOZIONE	5.000.000	10.000.000	4.498.500		5.501.500			
104110		SPESE PER ENERGIA ELETTRICA PER ILLUMINAZIONE	5.000.000	5.000.000	3.661.333		1.338.667	760.218		760.218
104120		COMBUST.E ENERGIA RISCALD. E COND. IMP. TECN	50.000.000	50.000.000	39.246.747		10.753.253	3.906.740		3.906.740
104130		ONERI E COMPENSI PER SPECIALI INCARICHI	80.000.000	80.000.000	80.853.576	853.576		37.842.005	63.120.000	100.962.005

ISTITUTO NAZIONALE PER LE CONSERVE ALIMENTARI = ENTE DI DIRITTO PUBBLICO ROMA

Rendiconto Finanziario Spese Esercizio 2001

Gestione Cassa

ALL. A2/B

Pag. 2

Codice Numero	DENOMINAZIONE	Previsioni Definitive Competenza	Previsioni Definitive di Cassa	Pagamenti	Differenze Rispetto Previsioni In piu'	Differenze Rispetto Previsioni In Meno	Residui Passivi Anno 2001	Residui Passivi Anni Precedenti	Residui al Termine Esercizio
16		17	18	19	20			23
104140	PREMI DI ASSICURAZIONE	20.000.000	20.000.000	14.056.000		5.944.000			
104150	BUONI MENSA	35.000.000	30.000.000	41.254.871	11.254.871		5.388.513		5.388.513
Totali Categoria 04		637.000.000	602.000.000	568.424.917	26.644.315	60.219.398	136.334.946	63.120.000	199.454.946
Categoria 05									
105010	SPESE PER IL SERVIZIO DI VIGIL. E CONTR. ESP.								
Totali Categoria 05		1.310.000.000	1.000.000.000	1.305.267.672	305.267.672		118.960.813		
Categoria 07									
107010	INTERESSI PASSIVI								
107020	SPESE E COMMISSIONI BANCARIE	5.000.000	5.000.000	3.234.280		1.765.720	1.021.480		1.021.480
Totali Categoria 07		5.000.000	5.000.000	3.234.280		1.765.720	1.021.480		
Categoria 08									
108010	IMPOSTE TASSE E TRIBUTI VARI	190.000.000	160.000.000	167.402.000	7.402.000		27.684.000		27.684.000
Totali Categoria 08		190.000.000	160.000.000	167.402.000	7.402.000		27.684.000		
Categoria 09									
109010	RESTITUZIONI E RIMBORSI DIVERSI	30.000.000	30.000.000	4.910.047		25.089.953	175	159.703.618	159.703.793
Totali Categoria 09		30.000.000	30.000.000	4.910.047		25.089.953	175	159.703.618	159.703.793
Categoria 10									
110010	FONDI DI RISERVA	30.000.000	30.000.000			30.000.000			
110020	ONERI VARI STRAORDINARI	2.000.000	2.000.000			2.000.000			
110030	SPESE DI REALIZZO ENTRATE	5.000.000	5.000.000			5.000.000			
Totali Categoria 10		37.000.000	37.000.000			37.000.000			
Totali Titolo 1		4.008.000.000	3.686.500.000	3.714.499.280	339.810.425	311.811.145	511.315.625	222.823.618	734.139.243

ISTITUTO NAZIONALE PER LE CONSERVE ALIMENTARI
ENTE DI DIRITTO PUBBLICO
AMA

Rendiconto Finanziario Spese Esercizio 2001

Gestione Cassa

ALL. A2/B

Pag. 3

Codice	Numero	DENOMINAZIONE	Previsioni Definitive Competenza	Previsioni Definitive di Cassa	Pagamenti	Differenze Rispetto Previsioni In piu'	Differenze Rispetto Previsioni In Meno	Residui Passivi Anno 2001	Residui Passivi Anni Precedenti	Residui al Termine Esercizio
			16	17	18	19	20			23
211010		ACQUISTI IMMOBILI								
Totali Categoria 11										
Categoria 12										
212010		ACQUISTO DI IMPIANTI ATTREZZ. E MACCHINARI	40.000.000	50.000.000	24.985.680		25.014.320	4.411.740		4.411.740
212030		ACQUISTO MOBILI MACCHINE D'UFFICIO	50.000.000	40.000.000	29.993.000		10.007.000	13.980.000		13.980.000
Totali Categoria 12			90.000.000	90.000.000	54.978.680		35.021.320	18.391.740		
Categoria 14										
214010		CONCESSIONE DI PRESTITI	14.000.000	14.000.000			14.000.000	14.000.000		14.000.000
214060		DEPOSITI CAUZIONALI								
Totali Categoria 14			14.000.000	14.000.000			14.000.000	14.000.000		
Categoria 15										
215010		VERSAM INA POLIZZA COLLETT. INDENN. LICENZIAM	240.000.000	70.000.000	146.893.819	76.893.819		85.000.000	27.598.140	112.598.140
215020		INDENN. ANZIANITA' AL PERS. CESSATO SERVIZIO	53.000.000		163.978.586	163.978.586				
Totali Categoria 15			293.000.000	70.000.000	310.872.405	240.872.405		85.000.000	27.598.140	112.598.140
Totali Titolo 2			397.000.000	174.000.000	365.851.085	240.872.405	49.021.320	117.391.740	27.598.140	144.989.880
Titolo 4		PARTITE DI GIRO								
Categoria 21										
421010		RITENUTE ERARIALI	405.000.000	340.000.000	391.713.000	51.713.000		67.979.000		67.979.000
421020		RITENUTE PREVIDENZIALI ED ASSISTENZIALI	150.000.000	140.000.000	134.849.905		5.150.095	22.418.935		22.418.935
421030		RITENUTE IN CONTO SOSPESI	150.000.000	150.000.000	97.524.670		52.475.330	957.198	12.612.950	13.570.148
Totali Categoria 21			705.000.000	630.000.000	624.087.575	51.713.000	57.625.425	91.355.133	12.612.950	103.968.083
Totali Titolo 4			705.000.000	630.000.000	624.087.575	51.713.000	57.625.425	91.355.133	12.612.950	103.968.083
Arrotondamenti Euro										
Totali Uscite			5.110.000.000	4.490.500.000	4.704.437.940	632.395.830	418.457.890	720.062.498	263.034.708	983.097.206

ISTITUTO NAZIONALE PER LE CONSERVE ALIMENTARI
ENTE DI DIRITTO PUBBLICO
ROMA

er01

ALL. B

RENDICONTO FINANZIARIO 2001

ELENCO DEI RESIDUI ATTIVI 2001 E RETRO

RIEPILOGO

- RESIDUI ATTIVI 2000 E RETRO.....	L.	566.190.322
- RESIDUI ATTIVI 2001 (GESTIONE COMPETENZA).....	L.	553.340.030
- PARTITE DI GIRO.....	L.	1.050.000
TOTALE RESIDUI ATTIVI	L.	1.120.580.352

==========



ELENCO DEI RESIDUI ATTIVI 2000 E RETRO

101010/Cap. 1 - Contributi obbligatori da imprese produttrici di conserve alimentari

1992

- Napoli ..... L. 4.749.056
- Salerno ..... L. 19.458.960

L. 24.208.016

1993

- Caserta ..... L. 2.095.554
- Novara ..... L. 1.147.815

L. 3.243.369

1995

- Reggio Emilia ..... L. 2.100.000

L. 2.100.000

1996

- Caserta ..... L. 3.878.485
- SPAI ..... L. 2.166.600

L. 6.045.085

1997

- Napoli ..... L. 3.781.690
- Caserta ..... L. 3.992.000
- Udine ..... L. 1.197.440
- Messina ..... L. 598.000
- Avellino ..... L. 300.000

L. 9.869.130

TOTALE L. 45.465.600



1998

ASCOLI PICENO	3.243.500
ASTI	2.096.627
AVELLINO	1.774.755
BRINDISI	104.426
BRESCIA	893.773
CASERTA	1.389.075
COSENZA	4.139.000
CATANIA	4.088.200
CATANZARO	499.000
FOGGIA	289.621
FIRENZE	594.394
GROSSETO	598.000
LECCO	678.504
LECCE	194.546
LATINA	3.491.856
LUCCA	1.097.000
MESSINA	598.000
MILANO	8.881.542
MANTOVA	299.000
NAPOLI	1.864.860
ORISTANO	1.097.800
PALERMO	1.892.389
PIACENZA	299.000
PARMA	1.892.080
PESARO	299.000
PAVIA	260.646
REGGIO CALABRIA	9.180.000
REGGIO EMILIA	299.000
RAGUSA	898.200
RIETI	499.000
ROMA	1.696.200
SALERNO	24.431.304
SONDRIO	1.396.800
TERAMO	299.000
VERONA	528.169
VITERBO	2.694.200
VIBO VALENTIA	299.000
TOTALE	84.777.467

ISTITUTO NAZIONALE PER LE CONSERVE ALIMENTARI
DIPARTIMENTO DI DIRITTO PUBBLICO
ROMA

	1999
ALESSANDRIA	606.386
ANCONA	6.000
AQUILA	606.000
ASTI	313.200
AVELLINO	1.219.822
BARI	300.000
BERGAMO	606.000
BOLOGNA	3.280.700
BRESCIA	616.584
BOLZANO	2.213.200
CAGLIARI	2.859.307
CASERTA	600.000
CHIETI	900.000
CUNEO	357.600
COMO	319.200
CREMONA	42.000
COSENZA	2.392.320
CATANIA	2.606.000
CATANZARO	800.000
FERRARA	51.600
FOGGIA	300.000
FIRENZE	3.044.400
FORLI'	1.406.000
CROTONE	500.000
LECCO	73.443
LECCE	1.810.710
LATINA	3.515.800
LUCCA	26.476
MESSINA	12.000
MANTOVA	31.200
MODENA	806.507
NAPOLI	4.369.930
NOVARA	300.000
PALERMO	2.200.000
PIACENZA	322.693
PADOVA	338.400
PERUGIA	925.200
PISA	907.200
PORDENONE	32.292
PRATO	300.000
PARMA	753.877
PESARO	312.000
POTENZA	13.680
RAVENNA	501.600
REGGIO CALABRIA	6.515.149
REGGIO EMILIA	316.380
RAGUSA	1.400.000
RIETI	500.000
ROMA	50.716.627
RIMINI	1.800.000
SALERNO	27.485.544

ISTITUTO NAZIONALE PER LE CONSERVE ALIMENTARI
ENTE DI DIRITTO PUBBLICO
ROMA

SIENA	312.320
SONDRIO	846.471
TARANTO	306.000
TERAMO	37.632
TRENTO	753.576
TORINO	851.497
TREVISO	3.200.000
UDINE	934.800
VARESE	6.000
VERCELLI	6.000
VENEZIA	6.000
VICENZA	319.200
VERONA	733.056
VITERBO	306.000
TOTALE	140.851.579



	2000
ALESSANDRIA	311.628
ANCONA	300.000
ASTI	811.305
AVELLINO	1.710.800
BERGAMO	306.000
BOLOGNA	4.397.200
BRESCIA	927.600
BOLZANO	2.150.000
CASERTA	1.800.000
CHIETI	1.200.000
CUNEO	354.984
COMO	319.691
CREMONA	2.530.023
COSENZA	9.500.000
CATANIA	2.912.000
CATANZARO	826.640
FERRARA	51.600
FOGGIA	600.000
FIRENZE	2.919.200
FORLI'	6.000
CROTONE	500.000
GROSSETO	906.000
L'AQUILA	906.000
LA SPEZIA	1.400.000
LECCO	4.315.178
LECCE	2.106.000
LATINA	4.857.000
LODI	300.000
LUCCA	906.000
MESSINA	1.100.000
MANTOVA	618.000
MATERA	300.000
MILANO	24.196.000
MODENA	4.642.600
NAPOLI	12.419.200
NOVARA	300.000
PALERMO	1.407.200
PIACENZA	818.000
PADOVA	2.738.400
PERUGIA	1.221.600
PISA	1.207.200
PORDENONE	8.400
PRATO	11.088
PARMA	2.787.200
PAVIA	311.017
PESARO	2.112.000
PESCARA	3.200.000
POTENZA	306.000
RAVENNA	616.800
REGGIO CALABRIA	6.706.000
REGGIO EMILIA	323.400

ISTITUTO NAZIONALE PER LE CONSERVE ALIMENTARI
ENTE DI DIRITTO PUBBLICO

RAGUSA	1.400.000
ROMA	6.550.000
RIMINI	300.000
SALERNO	40.403.609
SASSARI	1.100.000
SIENA	352.260
SONDRIO	915.557
TARANTO	600.000
TERAMO	1.100.000
TRENTO	73.896
TORINO	12.513.200
UDINE	951.600
VARESE	6.000
VERCELLI	1.200.000
VENEZIA	6.000
VICENZA	13.200
VERONA	928.400
VITERBO	306.000
TOTALE	186.200.676

TOTALE GENERALE Cap. 101010 L. 457.295.322

307010/Cap. 3 - Entrate per accertamenti di conformità dei prodotti trasformati a base di ortofrutticoli beneficiari di aiuti CEE ecc.

2000

- A.G.E.A. ..... L. 108.875.000

722020/Cap.24 - Ritenute previdenziali

2000

- I.N.P.S. ..... L. 20.000

TOTALE RESIDUI ATTIVI 2000 E RETRO ..... L. 566.190.322



ELENCO DEI RESIDUI ATTIVI DELLA GESTIONE DI COMPETENZA

101010/Cap. 1 - Contributi obbligatori 2001

- Concessionari
  (Vedi Elenco) ..... L. 285.700.000

- Ditte varie controllate
  (Vedi Elenco) ..... L. 73.150.000

Totale capitolo L. 358.850.000

307010/Cap. 3 - Entrate per accertamenti di conformità dei prodotti trasformati a base di ortofrutticoli beneficiari di aiuti CEE ecc.

- A.G.E.A ..... L. 194.490.030

722030/Cap.25 - Partite conto sospesi

- Ditta Cagnana ..... L. 550.000

- Personale INCA..... L. 500.000

Totale capitolo L. 1.050.000

TOTALE RESIDUI ATTIVI GESTIONE COMPETENZA ..... L. 554.390.030

307010/Cap. 3 - Entrate per accertamenti di conformità dei prodotti trasformati a base di ortofrutticoli beneficiari di aiuti CEE ecc.

1987

- Calabria ..... L. 4.200.000

TOTALE RESIDUI ATTIVI 1998 E RETRO ..... L. 179.665.806



	2001
ALESSANDRIA	600.000
ANCONA	300.000
ASTI	3.800.000
AVELLINO	2.000.000
BELLUNO	1.000.000
BERGAMO	900.000
BOLOGNA	9.700.000
BOLZANO	2.700.000
BRESCIA	2.600.000
BRINDISI	2.000.000
CAGLIARI	4.600.000
CASERTA	2.200.000
CATANIA	2.300.000
CATANZARO	1.100.000
CHIETI	900.000
COMO	1.400.000
COSENZA	9.500.000
CREMONA	2.800.000
CROTONE	1.600.000
CUNEO	4.400.000
FERRARA	4.800.000
FIRENZE	5.600.000
FOGGIA	1.700.000
FORLI'	300.000
L'AQUILA	600.000
LA SPEZIA	1.400.000
LATINA	1.800.000
LECCE	2.400.000
LECCO	5.500.000
LUCCA	1.500.000
MANTOVA	1.200.000
MATERA	600.000
MESSINA	900.000
MILANO	30.800.000
MODENA	20.900.000
NAPOLI	16.200.000
NOVARA	300.000
PADOVA	3.500.000
PALERMO	1.400.000
PARMA	23.500.000
PAVIA	900.000
PERUGIA	900.000
PESARO	2.700.000
PIACENZA	2.700.000
PISA	2.200.000
PORDENONE	1.000.000
POTENZA	900.000
PRATO	300.000
RAGUSA	900.000
REGGIO CALABRIA	4.600.000
REGGIO EMILIA	1.300.000

ISTITUTO NAZIONALE PER LE CONSERVE ALIMENTARI
ENTE DI DIRITTO PUBBLICO
ROMA

ROMA	6.200.000
SALERNO	42.900.000
SIENA	2.000.000
SONDRIO	900.000
TARANTO	300.000
TERAMO	300.000
TERNI	1.800.000
TORINO	14.200.000
TRENTO	5.800.000
UDINE	4.800.000
VENEZIA	300.000
VERONA	3.400.000
VICENZA	2.000.000
VITERBO	1.100.000
TOTALE	285.700.000



ELENCO N. 2

BENASSI F. & C. S.N.C.	300.000
SAL. MARSILLI S.P.A.	2.150.000
SAL. BOLOGNESE	150.000
CASA GONZAGA	500.000
DI LALLO	550.000
COOP AGR. SANTA LUCIA	300.000
MAX FOOD	150.000
BRODO ORO	300.000
SAL. SAN VINCENZO	700.000
SOC. AGR. SAN SIMONE	300.000
EURO FOOD	300.000
ALTHEA	900.000
VAILATI GIAMPIERO	150.000
SAL. MONTEGRAPPA	300.000
SAL. PRIMI	300.000
PROSC. VERICHESE	300.000
SAL. MENATTI	2.150.000
CONTARINI GIOVANNI	2.150.000
LINA BRAND	900.000
I.L.C.A.	550.000
VISSANA SALUMI	600.000
SAMAR	300.000
IND. ALIM. SAN FRANCESCO	1.100.000
BENINCASA	500.000
SAL. ART. GRANESE	300.000
PROSC. BOSCHI ELIDIO	300.000
SAL. LEONI & C.	600.000
NONICO GRAZIA	900.000
AGRUMARIA CORLEONE	300.000
BUSCEMA FRANCESCO	300.000
SAL. CO.IN.A.S.	300.000
FEDRIGA & FRANZONI	300.000
SAL. PIZZETTI ALDO	700.000
SAL. CATTINI	600.000
CERRI	500.000
AGR.E.S.	300.000
T.U.V.C.A.T.	300.000
QUATTROMANI	300.000
MARRAZZO CARMINE	500.000
MUGNAIOLI F.LLI	300.000
SAL. CREMINI	300.000
COLLE DELL'ACERO	300.000
NERONI FEDERICO	300.000
AZ. AGR. FAVELLA	300.000
SAL. GIGLIOLI E FERRARI	300.000

ISTITUTO NAZIONALE PER LE CONSERVE ALIMENTARI ENTE DI DIRITTO PUBBLICO ROMA

A.B.A. PROSCIUTTI	2.150.000
SAL.BIFFI	300.000
MANFUSO CONSERVE	600.000
ITALFRUTTA	3.200.000
GROSSETTI SALUMI	300.000
AMORE DIODATO	500.000
ANGELINI REMO	300.000
LA CASTRIGNANESE PROSCIUTTI	300.000
SAL. FERRARINI	3.200.000
SAL. ROSOTTA	300.000
GASSER LUIS	9.000.000
SAL. ZAMBON GIOVANNI	300.000
GIORDANI DOMENICO	150.000
LE CONSERVE DEL SOLE	700.000
CONDEA	1.800.000
SAL. POMA	300.000
LA GENTILE	700.000
PORTALUPI SALUMI	2.150.000
SAL. MANCANIELLO	300.000
FORNARI UMBERTO	150.000
SAN LEONARDO PROSCIUTTI	300.000
AGRICOLA TRE VALLI	9.000.000
DIPENDENTI SAL. CAPRA	600.000
RAVIOLIFICIO BERTARINI	2.150.000
SAL. C.I.S.	300.000
TASINATO MAURO	150.000
ANTICA SALUMERIA ROSI	300.000
LA FATTORIA	150.000
FAIELLA GIUSEPPE	1.200.000
GIELLE	300.000
CALABRETTA	300.000
LANE' MARCO	300.000
A.P.O.A.	300.000
SILVESTRI ALFONSO	300.000
I.P.O.S.E.A.	1.800.000
PROSC. LANZI	700.000
BERTINI LUIGI	150.000
AGRI.CON.	300.000
VERONA FRANCO	500.000
ATTINA'	550.000
SALVEN	300.000
FRANZESE GIULIO	1.100.000
SAL. DE LUCIA ROSA	300.000
SAL. BAZZA	300.000
IL NORCINO	300.000
FEZZA TOMMASO	300.000
TOTALE	73.150.000



erp01

ALL. C

RENDICONTO FINANZIARIO 2001

ELENCO DEI RESIDUI PASSIVI 2001 E RETRO

RIEPILOGO

- RESIDUI PASSIVI 2000 E RETRO.....	L.	263.034.708
- RESIDUI PASSIVI 2001 (GESTIONE COMPETENZA)....	L.	628.707.365
- PARTITE DI GIRO.....	L.	91.355.133
TOTALE RESIDUI PASSIVI	L.	983.097.206

==========



ELENCO DEI RESIDUI PASSIVI 2000 E RETRO

Cap. 109010 - RESTITUZIONI RIMBORSI DIVERSI				
		ANNO 1992		
DOM.RIMB. N.		**SERV.RISCOSS.TRIB. DI**	**LIT.**	**TOTALE**
220074		S.EGIDIO MONTALBINO	230.000	
220012		SCAFATI	230.000	
220008		ANGRI	230.000	
220014		NOC.INFERIORE	910.000	
4479		BAGHERIA	218.963	
		TOTALE '92		**1.818.963**

Cap. 109010 - RESTITUZIONI RIMBORSI DIVERSI				
		ANNO 1993		
DOM.RIMB. N.		**SERV.RISCOSS.TRIB. DI**	**LIT.**	**TOTALE**
1487		AVELLINO "A"	310.000	
11792		CASERTA "B"	1.071.770	
4034		NAPOLI "B"	1.280.000	
4256		NAPOLI "B"	1.313.000	
455		PERUGIA "B"	200.000	
1		LATINA "A"	205.000	
1470		PISA "A"	255.000	
9147		FIRENZE	224.000	
3350		FIRENZE	304.000	
27		PISA "B"	155.000	
1189		PISTOIA	154.000	
11724		CASERTA "B"	2.222.000	
42/11		R.CALABRIA	1.330.000	
137		COSENZA	265.000	
98		PAVIA	403.500	
21		PAVIA	203.500	
4393		CREMONA "B"	203.250	
9548		PARMA	402.750	
9561		PARMA	252.750	
9614		PARMA	252.750	
9670		PARMA	252.750	
9700		PARMA	252.750	
9754		PARMA	252.750	
3633		MODENA	203.000	
3559		MODENA	253.000	
93		TORINO "A"	255.000	
93040		BRINDISI	253.000	
290		RAGUSA	165.000	
447		TREVISO	253.000	
		TOTALE '93		**13.147.520**



Cap. 109010 - RESTITUZIONI RIMBORSI DIVERSI				
		ANNO 1994		
DOM.RIMB. N.		**SERV.RISCOSS.TRIB. DI**	**LIT.**	**TOTALE**
20907/bis		COMO Comune CANTU'	367.740	
19252		MESSINA	265.000	
94018		Comune S.PIETRO VERNOTICO	255.000	
2199		Comune SAVA	304.500	
2387		Comune MENDICINO (COSENZA)	205.000	
519		Comune LORENZANA (PISA)	205.000	
6330		Comune SORESINA (CREMONA)	704.550	
105453		Comune BORGO TOSSIGNAO (BO)	205.000	
8705		Comune ROMANO D'EZZELINO (VI)	255.000	
057701		Comune CUNICO (ASTI)	205.000	
20314		NOVARA	1.414.000	
18764		Comune VITULAZIO (CASERTA)	1.717.000	
1544		Comune TRICARICO (MATERA)	1.155.175	
		ANNO ' 91-' 92	405.000	
660264		Comune VEGLIE (LECCE)	405.000	
10477		Comune FERENTINO (FROSINONE)	315.000	
10498		Comune FERENTINO (FROSINONE)	305.000	
2150/NE		Comune MONTAGNANA (PADOVA)	255.000	
994/NE		Comune MONTAGNANA (PADOVA)	251.750	
5/116		Comune GIOIA TAURO (R.C.)	1.320.000	
18/288		Comune GIOIA TAURO (R.C.)	1.095.000	
14-000217637/8		Comune LISSONE (MI)	405.000	
234		Comune ROMA	305.000	
22/11		Com. LAUREANA DI BORRELLO (R.C.)	255.000	
5677		Comune GAVIRATE(VARESE)	205.000	
18930		Comune TEANO (CASERTA)	2.222.000	
6148		Com.FIORANO MODENESE (MO)	205.000	
		TOTALE '94		**15.206.715**

Cap. 109010 - RESTITUZIONI RIMBORSI DIVERSI				
		ANNO 1995		
DOM.RIMB. N.		**SERV.RISCOSS.TRIB. DI**	**LIT.**	**TOTALE**
4010		MARIGLIANO (NA) del 24/4/95	305.000	
95008		MESAGNE (BRINEDISI) del 24/4/95	305.000	
6963		OFFANENGO (CREMONA)del 20/3/95	255.000	
00001		ROSIGNANO M. (LI) del 30/04/95	255.000	
808		BERNALDA (MATERA) del 12/04/95	305.000	
723		BRANDIZZO (TO) del 30/03/95	205.000	
		A RIPORTARE	**1.630.000**	
Cap. 109010 - RESTITUZIONI RIMBORSI DIVERSI				



		segue ANNO 1995		
DOM.RIMB. N.		**SERV.RISCOSS.TRIB. DI**	**LIT.**	**TOTALE**
		RIPORTO:	**1.630.000**	
256		LORENZANA (PI) del 24/04/95	205.000	
775/6		CAMPO CALABRO (R.C.)del 27/04/95	555.500	
37		LOCRI (R.C.) del 27/04/95	205.000	
81691		NAPOLI del 27/04/95	405.000	
473		LUSERNA S.GIOVANNI(TO)del 15/04/95	200.000	
4010		SORRENTO (NA) del 16/04/95	255.000	
996		LEVERANO (LE) del 14/03/95	555.500	
42		PEVERAGNO (CN) del 19/04/95	255.000	
47		CAMAIORE (LU) del 31/03/95	255.000	
134		VARAPODIO (R.C.) del 29/04/95	255.000	
114		TAURIANOVA (R.C.) del 29/04/95	1.464.500	
81509		NAPOLI del 27/04/95	555.500	
42		S.ANTONIO ABATE del 19/04/95	810.500	
16		ROSARNO (R.C.) del 26/04/95	960.500	
5482		MUGNANO del CARD.(AV)del 28/4/95	255.000	
833		MANTOVA del 07/04/95	205.000	
00001		ROMA del 30/04/95	305.000	
4009		PALMA CAMPANIA (NA)del 07/04/95	405.000	
93303		SAN DONACI(BRINDISI)del 29/06/95	555.500	
50		TRICARICO(MA) del 31/01/95	405.000	
14-000222930/0		LISSONE (MI) del 10/02/95	405.000	
95007		TORCHIAROLO(Brindisi)del 30/03/95	405.000	
8058		SAVIGNANO S.P.(MO) del 21/02/95	205.000	
2898		PORDENONE del 12/10/94	89.570	
6694		VARESE del 10/03/95	200.000	
3		RIZZICONI (R.C.) del 28/03/95	405.000	
4		GIOIA TAURO (R.C.) del 28/03/95	1.065.000	
437		OPPEANO (VERONA) del 07/03/95	255.000	
1199		SUSA (TO) del 12/07/95	205.000	
1561		OFFANENGO (CREMONA)del 06/06/95	216.720	
24		TERRANOVA (COSENZA) del 1995	555.500	
14908		MONTECHIARUGOLO (PR)del 24/04/95	255.000	
14905		SALA BAGANZA (PR) del 12/04/95	205.000	
14896		FORNOVO (PR) del 12/04/95	405.000	
6963		OFFANENGO (CREMONA)del 20/03/95	255.000	
00001		GROSSETO del 30/04/95	555.500	
14924		TRAVERSETOLO (PR)	205.000	
		TOTALE '95		**16.584.790**



Cap. 109010 - RESTITUZIONI RIMBORSI DIVERSI				
		ANNO 1996		
DOM.RIMB.N.		**SERV.RISCOSS.TRIB. DI**	**LIT.**	**TOTALE**
1053		CAMAIORE(LU) del 19/04/96	405.000	
227559		BAREGGIO (MI)ESATRI del 09/02/96	1.414.000	
34		S.ANDREA JONIO(CZ)GET del 29/02/96	205.000	
418		26/02/96	255.000	
95008		TORRE S.SUSANNA(BR)S.ES.IT. del 29/02/96	305.000	
3		VANZAGO (MI) SANPAOLO ESATTORIE S.p.A. del 22/02/96	213.500	
227958		LISSONE (MI) ESATRI S.p.A. del 09/02/96	606.000	
200022/2		CUSSAGO ESATRI S.p.del 09/02/96	305.000	
200043/8		RETORBIDO(PV)ESATRI S.p.A. del 09/02/96	305.000	
9081		OFFANENGO (CR) LO.SE.RI. S.p.A. del 22/11/96	405.000	
40807		ACIREALE (CT)MONTEPASCHI SE.RI.T. S.p.A.del 25/11/96	415.000	
40809		ACIREALE (CT) MONTEPASCHI SE.RI.T. S.p.A. del 25/11/96	415.000	
40810		ACIREALE (CT) MONTEPASCHI SE.RI.T. S.p.A. del 25/11/96	606.000	
1196		GARGAZZONE (BZ) del 14/02/96	405.000	
1198		GARGAZZONE (BZ) del 14/02/96	405.000	
27182		TEATO (CE)BANCO NAPOLI S.p.A. del 14/06/96	2.424.000	
109		ANGRI-G.E.T.S.p.A.DEL 27/02/96	305.000	
137		ANGRI-G.E.T.S.p.A.del 27/02/96	310.000	
70		S.EGID.MON.(SA)GET del 27/02/96	2.022.000	
73		S.EGID.MON.G.E.T.S.p.A.del27/2/96	2.027.000	
142		PELLEZZANO(SA)GET del23/02/96	205.000	
98		CASTEL S.GIOR.(SA)GET 27/02/96	858.500	
111		EBOLI(SA)GET del 27/02/96	909.000	
165		NOC.INF.(SA)GET del 27/02/96	310.000	
197		NOC.INF. G.E.T. del 27/02/96	1.823.000	
53		PAGANI(SA)GET del 27/02/96	1.618.000	
89		PAGANI -GET del 27/02/96	1.623.000	
63		S.MARZ.S/SARNO-GET del 28/02/96	305.000	
93		SARNO - GET del 27/02/96	555.500	
165		SARNO -GET del 27/02/96	260.000	
31		S.VALENT.TORIO-GET del 28/02/96	555.500	
32		SCAFATI - GET del 26/02/96	1.300.000	
72		SCAFATI-GET del 26/02/96	810.500	
83		SCAFATI -GET del 26/02/96	1.530.000	
		TOTALE '96		**26.415.500**

ISTITUTO NAZIONALE PER LE CONSERVE ALIMENTARI ENTE DI DIRITTO PUBBLICO

Cap. 109010 - RESTITUZIONI RIMBORSI DIVERSI				
		ANNO 1997		
DOM.RIMB.N.		**SERV.RISCOSS.TRIB. DI**	**LIT.**	**TOTALE**
		SERIT S.p.A. Concessione NAPOLI Ambito "B":		
		PALMA CAMPANIA (Es.' 93)	305.000	
		S.GENNARO VESUV.(Es.' 92)	1.313.000	
		" " " (Es ' 91)	910.000	
		S.ANT.ABATE (Es.' 93)	5.157.500	
		POMPEI (Es.' 92)	1.313.000	
		POGGIOMARINO (Es.' 93)	405.000	
		GRAGNANO (Es.' 93)	255.000	
		CERCOLA (Es.' 93)	909.000	
		" (Es.' 92)	910.000	
		" (Es.' 91)	910.000	
		CASAVATORE (Es.' 93)	405.000	
		CASTELL.DI STABIA (Es.' 90)	230.000	
		CASTELL.DI STABIA (Es.' 91)	230.000	
		ACERRA (Es.' 90)	560.000	
		POMPEI (Es.' 93)	909.000	
		STRIANO (Es.' 93)	405.000	
		SANT'ANGELO (Es.' 93)	255.000	
		SANT.ANT.ABATE (Es. '90)	540.000	
		SANT.ANT.ABATE (Es.' 91)	2.800.000	
		totale SERIT S.p.A.	**18.721.500**	
00001		ROMA	505.000	
00001		GROSSETO	707.000	
14/000001824/2		BRINDISI	505.000	
3683		MATERA	405.000	
5551		MATERA	405.000	
94		SARNO (SA)	707.000	
183		NOC.INFER.	505.000	
331/25		SALERNO	305.000	
86		SALERNO	2.424.000	
716		CORIGLIANO CALAB.-GET	160.000	
		TOTALE '97		**25.349.500**



Cap. 109010 - RESTITUZIONI RIMBORSI DIVERSI				
		ANNO 1998		
DOM.RIMB.N.		SERV.RISCOSS.TRIB. DI	LIT.	TOTALE
351		FOGGIA "B" (Es. ' 94)	205.000	
5531		FOGGIA (Es. ' 96)	305.000	
7694		TARANTO (Es. ' 96)	305.000	
19368		PARMA (Es. ' 96)	606.000	
19382		PARMA (Es. ' 96)	305.000	
19369		PARMA (Es. ' 96)	305.000	
19390		PARMA (Es. ' 96)	1.012.000	
19396		PARMA (Es. ' 96)	305.000	
00001		LATINA " "	505.000	
98'03693'00/7		TORINO " "	305.000	
98' 03695 ' 00/91		" " "	305.000	
7059		RIETI " "	505.000	
1/10177		LIVORNO " "	305.000	
1/10577		ROMA " "	606.000	
9608018		FIRENZE " "	505.000	
5401		MANTOVA " "	305.000	
5403		" " "	1.111.000	
5404		" " "	305.000	
49		SALERNO " ' 95	1.111.000	
28686		NAPOLI " ' 95	505.000	
28685		" " ' 94	405.000	
28476		" " ' 96	505.000	
4547		ALESSANDRIA " ' 96	505.000	
4098		L'AQUILA " "	1.521.000	
4101		" " "	305.000	
4099		" " ' 95	305.000	
120802		BOLOGNA " ' 88	128.846	
120803		" " ' 89	150.165	
3889		BERGAMO " ' 82	51.280	
9301840 00/63		TORINO " ' 93	255.000	
220522/7		PAVIA " ' 93	205.000	
6001		PORDENONE " ' 80	51.595	
296		COSENZA " ' 93	255.000	
12540		NAPOLI " ' 94	305.000	
6364		PISTOIA " ' 94	255.000	
40679		PALERMO " ' 92	236.599	
4350		BATTIPAGLIA " ' 86	423.680	
410404		ROMA "B" " ' 91	215.000	
6195		SALERNO "A" " ' 91	154.500	
620169		ROMA "B" " ' 91	4.040.000	
2449		POMEZIA " ' 85	2.674.496	
4341		CASTELL.STAB. " ' 87	235.136	
4033		" " " ' 90	235.136	
4114		POMPEI " ' 84	278.978	
563		ALBANO LAZIALE " ' 87	160.155	
4212		SALERNO "A" " ' 94	1.717.000	
17497		PARMA " ' 95	305.000	
17480		PARMA " ' 95	305.000	
		TOTALE '98		25.904.566

ISTITUTO NAZIONALE PER LE CONSERVE ALIMENTARI ENTE DI DIRITTO PUBBLICO ROMA

Cap. 109010 - RESTITUZIONI RIMBORSI DIVERSI				
		ANNO 1999		
DOM.RIMB. N.		SERV.RISCOSS.TRIB. DI	LIT.	TOTALE
99 1074700/93	1	CON.RI.T.S.p.A. (PIANEZZA)	305.000	
10450	2	CERIVERONA BANCA S.p.A.(N.64)	606.000	
10605	3	SANPAOLO RISCOS.GENOVA S.p.A.	1.414.000	
19953	4	G.E.I. S.p.A. (BAIANO)	305.000	
5838	5	GERIT S.p.A. (AVEZZANO)	610.000	
5.839	6	GERIT S.p.A. (TAGLIACOZZO)	1.111.000	
124819	7	CARISBO(020)CALDERARA DI RENO	305.000	
99 0461800/10	8	CON.RI.T.S.p.A. (CHIVASSO)	305.000	
9915	9	CONCESS.DI TARANTO' 96 Es.' 97	305.000	
1999 0000558	10	B.MONTE PASCHI SIENA(Orbetello)	305.000	
21221	11	S.E.I.T.PARMA S.p.A.(FORNOVO)	606.000	
21223	12	S.E.I.T.PARMA S.p.A.(MEDESANO)	305.000	
21232	13	S.E.I.T. S.p.A.(MONTECHIARUGOLO)	305.000	
21251	14	S.E.I.T. S.p.A.(FONTANELLATO)	606.000	
5056	15	CAS.RISP.LUCCA S.p.A.(Camaiore)	305.000	
15313	16	BANCO NAPOLI SpA(SessaAurunca)	305.000	
3953	17	SO.BA.RI.T. S.p.A.(VEGLIE)	303.000	
3954	18	SO.BA.RI.T. S.p.A.(VEGLIE)	403.000	
14 000009001/9	19	S.ES.I.T. PUGLIA S.p.A.(San Donaci)	505.000	
1542	20	S.E.T. S.p.A.(Castelfranco di sotto)	305.000	
10533	21	PADANA RISCOSS.S.p.A.(Caorso)	505.000	
14 0000384/0	22	S.ES.I.T.PUGLIA S.p.A.(Minerv.Murge)	305.000	
10165	23	CARIVERONA BANCA S.p.A.(Bozzolo	305.000	
10350	24	CARIVERONA BAN.SpA(S.Benede.Po	305.000	
10296	25	CARIVER.BANCA SpA (Sermide)	1.111.000	
29367	26	RILENO S.p.A.(Consiglio di Rumo)	305.000	
14327	27	BANCO NAPOLI S.p.A.(TEANO)	707.000	
11374	28	ANCONA TRIBUTI SpA (FABRIANO)	305.000	
		TOTALE '99		**13.367.000**
		TOTALE anni:dal '92 al '99		**137.794.554**



ANNO 2000

Cap. 109010 - RESTITUZIONE E RIMBORSI DIVERSI

1)	DOM.RIMB. **N. 98537**- Rif.anno '91-Es.'92 **G.E.T. S.p.A**. Concessione CATANZARO Sportello di SOVERATO	L.	215.000
2)	DOM.RIMB. **N. 3847-** Rif.anno '91 - SERV. RISCOSS.TRIB.-CONCESSIONE NOVARA **BANCA POPOLARE DI NOVARA**	L.	1.409.800
3)	DOM,RIMB. **N. 20314**-Rif.anno '92 - SERV. RISCOSS.TRIB.-CONCESSIONE NOVARA **BANCA POPOLARE DI NOVARA**	L.	1.414.000
4)	DOM.RIMB. **N. 9865**- Rif.anno '95-Es.'96 - SERV.RISCOSS.TRIB.CONCESSIONE **MANTOVA** COMUNE MARMIROLO	L.	606.000
5)	DOM.RIMB. **N. 23417**-Rif.anno '97-Es.'98 - SERV.RISCOSS.TRIB. - CONCESSIONE PR **SEIT PARMA S.p.A.** - MEDESANO	L.	305.000
6)	DOM.RIMB.**N. 23427**-Rif.anno '97-Es.'98 - SERV.RISCOSS.TRIB. - CONCESSIONE PR **SEIT PARMA S.p.A. -** FELINO	L.	305.000
7)	DOM.RIMB.**N. 23444-** Rif.anno '97 - Es. '98 - SERV.RISCOSS.TRIB.-CONCESSIONE PR **SEIT PARMA S.p.A**. - MONTECHIARUGOLO	L.	305.000
8)	DOM.RIMB. **N. 23466 -** Rif.anno '97 - Es.'98- SERV.RISCOSS.TRIB.-CONCESSIONE PR **SEIT PARMA S.p.A.** - FONTANELLATO	L.	707.000
9)	DOM.RIMB. **N. 23413** - Rif.anno '97 - Es. '98 - SERV.RISCOSS.TRIB. - CONCESSIONE PR **SEIT PARMA S.p.A.** - FORNOVO	L.	606.000
10)	DOM.RIMB. **NN. 692, 693, 694** Es.'96,'97,'98 - (1.517.000, 911.000, 1.012.000) SERV.RISC. TRIB.-CONCESSIONE. R.C **Soc. E.TR. S.p.A.** COMMIS.GOVERN. -SPORTELLO R.C.	L.	3.440.000
	A RIPORTARE:	L.	**9.312.800**



RIPORTO:	L.	**9.312.800**
11) DOM.RIMB. **N. 561** - Rif. anno '95 - Es. '96 -. SERV.RISCOSS.TRIB.-CONCESSIONE R.C. Gestione **E.TR.-S.p.A**.-Commissario Governat. SPORTELLO ROCCELLA JONICA - Comune CAULONIA	L.	305.000
12) DOM.RIMB.**NN. 900206, 900207**-Rif.anni '95,'96 - Es. '96, '97(L. 909.000, 707.000)-SERV. RISCOSS.TRIB.- CONCESSIONE COSENZA **E.TR. S.p.A.** - SPORTELLO CASSANO ALLO IONIO - Comune CASSANO	L.	1.616.000
13) DOM.RIMB. **NN. 540, 542** -Rif.anni '95, '97, Es. '96, '98 (L. 1.111.000, 1.111.000) - SERV.RIS. TRIBUTI.- CONCESSIONE R.C .- **E.TR. - S.p.A.** SPORT. TAURIANOVA-Comune VARAPODIO	L.	2.222.000
14) DOM.RIMB .**N. 99 18657 00 / 41 -** Rif.anno '97- Es.'98-SERV.RISCOSS.TRIB. CONCESSIONE TORINO-**CON.RI.T. - S.p.A** - SPORTELLO E Comune CARMAGNOLA	L.	305.000
15) DOM.RIMB. **NN.09903422, 09817887**-Es.'96,'97 SERV.RISCOSS.TRIB.-CONCESSIONE ROMA **BANCA MONTE PASCHI SIENA S.p.A**. Comuni: ARICCIA e FORMELLO	L.	1.585.000
16) DOM.RIMB. **N. 4618 00** - SERV.RISCOSS.TRIB. CONCESSIONE TORINO- **CON.RI.T. - S.p.A**.	L.	305.000
17) DOM.RIMB. **N. 98537** - SERV.RISCOSS.TRIB. CONCESSIONE CATANZARO - **A.G.E.T. S.p.A.**	L.	198.000
18) DOM.RIMB. **N. 1200000042**- SERV.RISCOS.TRIB. CONCESSIONE CUNEO- **G.E.C.- S.p.A.**	L.	247.500
19) DOM.RIMB. **N. 8340** - SERV.RISCOSS.TRIBUTI CONCESSIONE VICENZA (cod. 124) - **CASSA DI RISPARMIO VERONA, VICENZA, BELLUNO** e **ANCONA S.p.A**. (VI)	L.	449.050
A RIPORTARE:	L.	**16.545.350**



	RIPORTO:	L.	**16.545.350**
20) DOM.RIMB. **NN. 99247, 96034, 99465** - SERV. RISCOSS.TRIB.-CONCESSIONE CATANZARO **G.E.T. - S.p.A.**		L.	891.000
21) DOM. RIMB. **N.3573,** COM.:ROGOLO		L. 781.888	
" " **NN. 27, 14 e 23**		L. 359.414	
		51.345	
		359.414	
CONCESSIONE SONDRIO - **RIPOVAL S.p.A.**		L.	1.552.061
22) DOM.RIMB. **NN.95/000291, 97/001126.** CONCESSIONE **GROSSETO MONTE PASCHI SIENA S.p.A.**		L. 1.237.500	
NN. 93/000244, 94/000331 -CONC. **LATINA**		L. 396.000	
NN. 93/000285, 95/000154, 97/000488, CONC. LIVORNO (CON: **ROSIGNANO MARITTIMO**)		L. 792.000	
NN. 81/716667, 82/716686, 83/716708, 85/716767- CONCES. LIVORNO COM: **LIVORNO**		L. 297.153	
N. 94/001361-CONCESSIONE.SIENA-COMUNE **MONTERIGGIONI**		L. 198.000	
		L.	2.920.653
	TOTALE	L.	21.909.064
	TOTALE CAPITOLO	L.	**159.703.618**
Cap. 104130 – ONERI E COMPENSI PER SPECIALI INCARICHI:			
CASPI 2000 Soc. Coop.		L. 6.000.000	
NEOTRON QUALITA'		57.120.000	
		L.	**63.120.000**
Cap. 215010 – VERSAMENTI I.N.A.			
POLIZZA COLL.		L.	**27.598.140**
Cap. 421030 – RIT. IN CORSO SOSPESI:			
BANCO DI NAPOLI		L. 11.424.130	
AZIENDE VARIE		600.000	
E.T.R. S.P.A.		588.820	
		L.	**12.612.950**
TOTALE RESIDUI PASSIVI 2000 E RETRO		L.	**263.034.708**



RESIDUI PASSIVI DELLA GESTIONE DI COMPETENZA

Cap. 101010 -	Assegni ed indennità alla Presidenza.....	L.	6.000.000
Cap. 101020 -	Compensi indenn.e rimborsi Organi Coll.Amm.ne.....	"	7.428.900
Cap. 101030 -	Compensi indenn.e rimborsi al Collegio Revisori.....	"	9.028.670
Cap. 102020 -	Compenso lavoro straordinario al personale	"	143.095.061
Cap. 102040 -	Indennità e rimborso spese missioni interno:		
	- CUCINIELLO FAUSTO " 4.913.827		
	- FASANARO BERNARDINO " 1.880.059		
	- CANGIANO GIOVANNI " 2.738.834		
	- MARINO GENNARO " 2.237.708		
	- GHIZZONI ROBERTA " 532.590		
	- STINGO ENRICO " 1.274.356		
	- CAPRI Dr. SALVATORE " 1.040.687		
	----------	L.	14.618.061
Cap. 102060 -	Oneri previdenz. ed assistenz. a carico dell'Ente:		
	- INPS-ENPDEDP-GESCAL-CPDEL.....	L.	45.703.387
Cap. 102080 -	Corsi per il personale	L.	1.440.004
Cap. 104010 -	Spese per acquisto pubblicazioni DEA Diffusioni.....	L.	430.259
Cap. 104020 -	Spese materiale di consumo:		
	TETI S.r.l. L. 4.995.840		
	AREA INFORMATICA " 343.000		
	FORAGGIO ONOFRIO " 1.265.770		
	DE GREGORI " 3.305.200		
	HELP WARE " 1.693.200		
	PARMACOPY " 204.000		
	FONTE DEL CAMICE " 576.000		
	IBI INFORMATICA " 1.228.800		
	----------	L.	13.611.810
Cap. 104040 -	Spese per funzionamento commissioni di esame	L.	5.300.000
Cap. 104050 -	Fitto Locali Parking 2000	L.	1.260.000



Cap. 104060 - Manut.Ripar.adatt.pulizie locali Sedi INCA:			
- SIGEL 3 S.n.c.	L.	3.060.000	
- P.A.M. S.r.l.	"	2.958.000	
- JOB SERVICE S.r.l.	"	7.920.000	
- C.R. di RIZZUTI	"	1.872.000	
- AMM. COND. ROMA	"	2.081.550	
- SALVAGUARDIA AMBIENTALE S.r.l.	"	1.418.160	
- TORTORA VITTORIO	"	9.334.560	
- AREA INFORMATICA	"	6.592.000	
- BOWLING SERVICE	"	4.320.000	
- SOGESTA	"	795.240	
- A.M.P.S.	"	144.000	
- SAMA	"	72.000	
- EUROEDIL 97	"	17.624.400	
- TETI S.r.l.	"	144.000	
- IPA	"	1.350.000	
		L.	59.685.910
Cap. 104070 - Spese postali telegrafiche e telefoniche:			
- CM TRADING	L.	3.348.830	
- TISCALI S.p.A.....	L.	284.032	
- INFOSTRADA S.p.A.	L.	2.930.739	
		L.	6.563.601
Cap. 1040900 - Spese per concorsi		L.	1.585.900
Cap. 104110 - Spese energia elettrica			
- ACEA		L.	760.218
Cap. 104120 - Combust. e energia riscald. e cond.imp.tecn.:			
- E.N.E.L.	L.	262.000	
- G. & O. DE PISAPIA	"	710.400	
- AMM. COND. ROMA	"	1.521.954	
- A.M.P.S	"	1.412.386	
		L.	3.906.740
Cap. 104130 - Oneri e compensi per speciali incarichi:			
- CASPI 2000 Soc.Coop.....	L.	27.203.989	
- C.V.M. - a r.l.....	"	2.400.000	
- ZUCCHETTI S.P.A.....	"	8.238.016	
		L.	37.842.005



Cap. 104150 - Buoni mensa				
- GEMEAZ CUSIN			L.	5.388.513
Cap. 105010 - Spese per serv.vigilanza				
- ROBINO FULVIO	L.	3.252.681		
- AMATO SERGIO	"	1.631.791		
- FERRARI GIUSEPPE.....	"	3.923.424		
- CITARELLI FRANCO	"	3.157.088		
- GENCO FIORAVANTE	"	2.910.949		
- CLO Dr. CARLO	"	7.960.431		
- CIRILLO Dr. CIRO	"	3.601.462		
- FRESU Dr. ALESSANDRO...	"	111.006		
- NEGRONI GIANNI	"	8.298.427		
- GROSSO GIOVANNI	"	3.165.685		
- ROCA MATTEO	"	2.809.469		
- MANZO ANTONIO	"	3.154.416		
- CORBISIERO ANTONIO.....	"	2.711.475		
- GENCO ALFONSO	"	5.311.711		
- SANTI ENRICO	"	2.533.977		
- FERRI GIOVANNI	"	721.163		
- AQUILANO FRANCO	"	877.614		
- ROMANI PAOLO	"	1.048.954		
- PATERAKIS MICHAIL	"	2.021.717		
- ROSSI PIERFRANCESCO ...	"	3.543.412		
- FRANCESCONI ENRICO	"	3.436.395		
- GRAMENZI MONICA	"	3.084.923		
- TIMPERI ANTONIO	"	3.071.872		
- TESOR.UNIVERSITA'STUDI	"	27.000.000		
- CHIMICA FORNITURE.....	"	1.813.050		
- VETRO CHIMICA	"	1.815.804		
- GLASSCHIMICA	"	765.917		
- IST. DUCA ABRUZZI	"	7.834.000		
- UTENS. ROSSI	"	654.000		
- DIFFCAMB ITALIA	"	2.583.000		
- TARGET DIAGNOSTICA	"	1.311.000		
- TETI S.r.l.	"	2.844.000		
			L.	118.960.813
Cap. 107020 - SPESE E COMMISSIONI BANCARIE				
- AMM.NE PP.TT.....	L.	61.480		
- MONTE PASCHI SIENA....	"	960.000		
			L.	1.021.480
Cap. 108010 - IMPOSTE TASSE E TRIBUTI VARI				
- TESORERIE PROV.LI			L.	27.684.000
Cap. 109010 - RESTITUZIONI E RIMBORSI				
- AZIENDE VARIE			L.	175



Cap. 212010 -	Acquisto impianti attrezzature e macchinari:			
	CRISON STRUMENTI	L.	259.200	
	TARGET DIAGNOSTICA	"	3.432.540	
	HELP WARE	"	720.000	
				L. 4.411.740
Cap. 212030 -	Acquisto mobili e macchine di ufficio:			
	AREA INFORMATICA	L.	4.440.000	
	HELP WARE	"	9.540.000	
				L. 13.980.000
Cap. 214010 -	Concessione di prestiti			L. 14.000.000
Cap. 215010 -	Versamenti INA polizza coll.			L. 85.000.000
Cap. 421010 -	RITENUTE ERARIALI - SER.RISC.TRIB.CONC.ROMA			L. 67.979.000
Cap. 421020 -	RIT.PREV.ED ASSISTENZIALI			L. 22.418.935
Cap. 421030 -	RIT.IN CONTO SOSPESI			
	- DITTA CAGNANA.....	L.	550.000	
	- FIALP.....	L.	194.878	
	- UILDEP.....	L.	178.748	
	- F.P.I. CISL	L.	33.572	
				L. 957.198

TOTALE RESIDUI PASSIVI GESTIONE COMPETENZA ..... L. 720.062.498

ISTITUTO NAZIONALE PER LE CONSERVE ALIMENTARI ENTE DI DIRITTO PUBBLICO ROMA

ALL. D

SITUAZIONE PATRIMONIALE AL 31/12/2001

ATTIVITA'	CONSISTENZE		DIFFERENZE		PASSIVITA'	CONSISTENZE		DIFFERENZE	
	AL 1/1/01	AL 31/12/01	IN PIU'	IN MENO		AL 1/1/01	AL 31/12/01	IN PIU'	IN MENO
DISPONIBILITA' LIQUIDE			-	-	DEBITI DI TESORERIA			-	-
Banche:	1.123.789.542	1.009.372.961	-	114.416.581	RESIDUI PASSIVI			-	-
Tesorena Prov. dello Stato n. 3658 c/c Postale K. 360008		205.657.565	205.657.565	-	Debiti verso terzi per prestazioni ricevute	388.478.989	479.378.439	90.899.450	
	1.123.789.542	**1.215.030.526**	**205.657.565**	**114.416.581**	Debiti diversi per residui passivi	192.749.529	250.421.758	57.672.229	
RESIDUI ATTIVI			-	-	Debiti diversi per partite in conto sospesi	76.032.760	13.570.148	-	62.462.612
Crediti verso alcune regioni A.I.M.A.	108.875.000	303.365.030	194.490.030	-	Debiti verso fornitori	423.605.530	239.726.861	-	183.878.669
Crediti diversi (contributi iscritti a ruolo anno e retro/residui)	898.598.311	816.145.322	-	82.452.989		**1.080.866.808**	**983.097.206**	**148.571.679**	**246.341.281**
Partite in conto sospesi	63.020.064	1.070.000	-	61.950.064	CREDITI BANCARI E FINANZIARI	**318.750**	**253.510**	-	**65.240**
	1.070.493.375	**1.120.580.352**	**194.490.030**	**144.403.053**	FONDI DI ACCANTONAMENTI VARI			-	-
CREDITI BANCARI E FINANZIARI			-	-	Fondo accantonamento indennità personale costituito mediante polizza I.N.A.	921.758.920	1.018.094.004	136.124.176	39.789.092
Depositi cauzionali	3.600.000	3.600.000	-	-	Somme impegnate per aumento polizza I.N.A. per adeguarla effettiva entità onere			-	-
Prestiti al personale	33.609.906	36.053.676	14.000.000	11.556.230	Indennità di anzianità al personale cessato dal servizio	111.704.154	52.274.432		59.429.722
	37.209.906	**39.653.676**	**14.000.000**	**11.556.230**	Fondi accantonamenti diversi			-	-
INVESTIMENTI MOBILIARI			-	-		**1.033.463.074**	**1.070.368.436**	**136.124.176**	**99.218.814**
Fondi indennità ed anzianità personale costituito mediante polizza I.N.A.	921.758.920	1.018.094.004	136.124.176	39.789.092	POSTE RETTIFICATE DELL'ATTIVO			-	-
Indennità di anzianità al personale cessato dal servizio	111.704.154	52.274.432	-	59.429.722	Fondo accantonamento attrezzature laboratorio	682.718.526	216.481.343	66.518.352	532.755.535
	1.033.463.074	**1.070.368.436**	**136.124.176**	**99.218.814**	Fondo accantonamento mobili, macchine, ufficio e biblioteca	107.371.017	94.086.449	31.297.653	44.582.221
IMMOBILI			-	-		**790.089.543**	**310.567.792**	**97.816.005**	**577.337.756**
Appartamento in Roma - Via Archimede n. 59	**57.000.000**	**57.000.000**	**-**	**-**					
Impegni in corso di realizzaz.	**30.942.000**	**18.391.740**	**-**	**12.550.260**					
IMMOBILIZZAZIONI TECNICHE									
Attrezzature di Laboratorio	687.991.644	332.591.764	24.985.680	380.385.560					
Mobili e biblioteca	190.683.847	184.729.660	29.993.000	35.947.187					
	878.675.491	**517.321.424**	**54.978.680**	**416.332.747**					
TOTALE ATTIVITA'	**4.231.573.388**	**4.038.346.154**	**605.250.451**	**798.477.685**	**TOTALE PASSIVITA'**	**2.904.738.175**	**2.364.286.944**	**382.511.860**	**922.963.091**
DEFICIT PATRIMONIALE					**PATRIMONIO NETTO**	**1.326.835.213**	**1.674.059.210**	**347.223.997**	
TOTALE A PAREGGIO	**4.231.573.388**	**4.038.346.154**	**605.250.451**	**798.477.685**	**TOTALE A PAREGGIO**	**4.231.573.388**	**4.038.346.154**	**729.735.857**	**922.963.091**

ISTITUTO NAZIONALE PER LA NUTRIZIONE ENTE DI DIRITTO PUBBLICO ROMA

CONTO ECONOMICO PER L'ESERCIZIO 2001 ALL. E

PARTE I - ENTRATE E SPESE FINANZIARIE CORRENTI

TITOLO	I	Entrate contributive		TITOLO	I	Spese correnti	
Cat.	I	Aliquote contributive a carico dei datori di lavoro e/o degli iscritti	1.496.049.260	Cat.	I	Spese per gli organi dell'Ente	23.012.890
Cat.	II	Contributi volontari	---	Cat.	II	Oneri per il personale in attività di servizio	1.705.728.120
				Cat.	III	Oneri per il personale in quiescenza	---
TITOLO	II	Entrate derivanti da trasferimenti correnti		Cat.	IV	Spese per l'acquisto di beni di consumo e di servizi	584.218.517
Cat.	III	Trasferimenti da parte dello Stato	---	Cat.	V	Spese per prestazioni istituzionali	1.285.697.192
Cat.	IV	Trasferimenti dalle Regioni	---	Cat.	VI	Trasferimenti passivi	---
Cat.	VI	Trasfermenti da altri Enti	---	Cat.	VII	Oneri finanziari	3.290.960
				Cat.	VIII	Oneri tributari	177.907.000
TITOLO	III	Altre entrate		Cat.	IX	Poste correttive e compensative di entrate correnti	4.595.222
Cat.	VII	Entrate derivanti dalla vendita di beni e dalla prestazione di servizi	2.504.053.530	Cat.	X	Spese non classificabili in altre voci	---
Cat.	VIII	Redditi e proventi patrimoniali	3.639.485				
Cat.	IX	Poste correttive e compensative di spese correnti	6.806.535				
		TOTALE PARTE I	4.010.548.810			TOTALE PARTE I	3.784.449.901

PARTE II - COMPONENTI CHE NON DANNO LUOGO A MOVIMENTI FINANZIARI

A)		Entrate accertate in precedenti esercizi di pertinenza dell'esercizio		A)		Spese di competenza impegnate in precedenti esercizi	
B)		Produzioni e movimenti interni		B)		Produzioni e movimenti interni	
C)		Trasferimenti attivi in natura		C)		Trasferimenti passivi in natura	
D)		Variazioni patrimoniali straordinarie:		D)		Ammortamenti e deperimenti:	
		- Sopravvenienze attive	206.000.571			- Attrezzature di Laboratorio	66.518.352
		- Insussistenze passive	581.257.664			- Mobili, macchine di ufficio e biblioteca	31.297.653
E)		Spese impegnate di competenza dei successivi esercizi		E)		Svalutazioni e deprezzamenti	416.332.747
				F)		Accantonamenti per oneri presunti di competenza	
				G)		Quota dell'esercizio per l'adeguamento del fondo indennità anzianità del personale	136.124.176
		Fitti figurativi	17.506.125	H)		Variazioni patrimoniali straordinarie:	
						- Sopravvenienze passive	12.762.283
						- Insussistenze attive	3.097.936
				I)		Entrate accertate nell'esercizio di pertinenza dei successivi esercizi	
						Fitti figurativi	17.506.125
		TOTALE PARTE II_(2)	804.764.360			TOTALE PARTE II_(2)	683.639.272
		TOTALE GENERALE (1+2)	4.815.313.170			TOTALE GENERALE (1+2)	4.468.089.173



ALLF01

ALL. F

CONTO CONSUNTIVO 2001

SITUAZIONE AMMINISTRATIVA

CONSISTENZA DELLA CASSA ALL'INIZIO DELL'ESERCIZIO			**L. 1.123.789.542**
- RISCOSSIONI	**in c/competenza..**	**L. 4.088.816.242**	
	in c/residui.....	**L. 501.205.117**	**" 4.590.021.359**
- PAGAMENTI	**in c/competenza..**	**L. 3.890.206.998**	
	in c/residui.....	**L. 814.230.942**	**" 4.704.437.940**
CONSISTENZA DELLA CASSA ALLA FINE DELL'ESERCIZIO			**L. 1.009.372.961**
- RESIDUI ATTIVI	**degli esercizi precedenti.....**	**L. 566.190.322**	
	dell'esercizio..	**" 554.390.030**	**L. 1.120.580.352**
- RESIDUI PASSIVI	**degli esercizi precedenti.....**	**L. 263.034.708**	
	dell'esercizio..	**" 720.062.498**	**L. 983.097.206**
AVANZO DI AMMINISTRAZIONE ALLA FINE DELL'ESERCIZIO			**L. 1.146.856.107**



I. N. C. A.
ISTITUTO NAZIONALE
PER LE CONSERVE ALIMENTARI
ENTE DI DIRITTO PUBBLICO
VIA ARCHIMEDE, 59
00197 ROMA

TEL. 06 3203958 - 06 3203901
FAX 06 3216115
www.incaweb.it - e-mail: inca@incaweb.
C/C POSTALE 360008
BANCA MONTE DEI PASCHI DI SIENA
COD. FISC. 80245610581

DELIBERA DEL CONSIGLIO DI AMMINISTRAZIONE DELL'I.N.C.A.

N. 1/2002

(Variazione dei residui attivi e passivi nel rendiconto finanziario 2001)

Il Consiglio di Amministrazione dell'Istituto Nazionale per le Conserve Alimentari, riunitosi presso la Sede dell'Ente in Roma, Via Archimede 59, il giorno 12 giugno 2002 sotto la Presidenza del Dr. Francesco Maini,

VISTA la situazione dei residui attivi che ammontavano alla data del 1° gennaio 2001, ammontavano complessivamente a L. 1.070.493.375 e registrano a fine esercizio un gettito tra somme riscosse e da riscuotere di L. 1.067.395.439 con un decremento di L. 3.097.936;

PRESO ATTO che tali minori entrate per L. 3.097.936 si riferiscono per L. 2.097.936 ad una quota dei contributi trattenuta dai Concessionari per la Riscossione dei Tributi per pagamento degli aggi loro spettanti e dell'IVA sugli stessi, e per L. 1.000.000 per sgravi effettuati a causa di errata iscrizione a ruolo;

VISTA la situazione dei residui passivi che ammontavano alla data del 1° gennaio 2001 a L. 1.080.866.808 e registrano a fine esercizio un impegno tra somme pagate e da pagare di L. 1.077.265.650 con un decremento di L. 3.601.158 dovuto a insussistenze passive;

PRESO ATTO che le minori spese di L. 3.601.158, sono dovute ad impegni inferiori al previsto;

VISTO l'art. 39 del D.P.R. N. 696/79 che dispone, tra l'altro, che le variazioni dei residui attivi e passivi devono formare oggetto d'apposita deliberazione del Consiglio di Amministrazione;

ATTESO che occorre agire in conformità;

./.

ISTITUTO NAZIONALE PER LE CONSERVE ALIMENTARI ENTE DI DIRITTO PUBBLICO ROMA

DELIBERA

di approvare le variazioni apportate alla gestione dei residui attivi consistenti in un minore accertamento di L. 3.097.936, e di eliminare dai residui passivi la somma di L. 3.601.158 perchè non più dovuta.

Roma 12 giugno 2002

p. IL CONSIGLIO DI AMMINISTRAZIONE
Il Presidente
(Dr. Francesco Maini)

ISTITUTO NAZIONALE PER LE CONSERVE ALIMENTARI ENTE DI DIRITTO PUBBLICO ROMA

COPIA CONFORME ALL' ORIGINALE

Istituto Nazionale per le Conserve Alimentari
Il Responsabile del Servizio Amministrativo
(Dr. Egidio Marricchi)

PAGINA BIANCA

ISTITUTO NAZIONALE
PER LE CONSERVE ALIMENTARI
(INCA)

BILANCIO D'ESERCIZIO 2002

PAGINA BIANCA

RELAZIONE DEL PRESIDENTE

PAGINA BIANCA

cc02

ISTITUTO NAZIONALE PER LE CONSERVE ALIMENTARI ENTE DI DIRITTO PUBBLICO

CONTO CONSUNTIVO 2002

- Relazione del Presidente;
- Relazione del Collegio dei Revisori dei Conti;
- Rendiconto finanziario All. A/1 - A/1a - A/1b (Entrate) e All. A/2 - A/2a A/2b (Spese);
- Elenco dei residui attivi All. B;
- Elenco dei residui passivi All. C;
- Situazione patrimoniale al 31/12/2002 - All. D;
- Conto Economico dell'Esercizio All. E;
- Situazione amministrativa All. F;
- Delibera del Consiglio di Amministrazione concernente le variazioni dei residui attivi e passivi.

==========



I. N. C. A.
ISTITUTO NAZIONALE
PER LE CONSERVE ALIMENTARI
ENTE DI DIRITTO PUBBLICO
VIA ARCHIMEDE, 59
00197 ROMA

TEL. 06 3203958 - 06 3203901
FAX 06 3216115
www.incaweb.it - e-mail: inca@incaweb.i
C/C POSTALE 360008
BANCA MONTE DEI PASCHI DI SIENA
COD. FISC. 80245610581

CONTO CONSUNTIVO 2 0 0 2

RELAZIONE DEL PRESIDENTE

La gestione dell'esercizio finanziario 2002 presenta le seguenti risultanze:

- E N T R A T E..... E. 3.531.704,47 (Col. 10 + 16)

- S P E S E ..... " 2.790.968,47 (Col. 10 + 16)

AVANZO DI AMMINISTRAZIONE E. 740.736,00

Così composto:

- E. 592.301,75 avanzo inizio esercizio 2002;

- E. 146.883,23 avanzo della gestione di competenza 2002 risultante dalla differenza tra il totale delle entrate (E. 2.431.536,96 - Col. 10) e il totale delle spese (E. 2.284.653,73) - Col. 10);

- E. 1.412,65 variazioni in meno nei residui passivi (Col.18)

- E. 148,74 variazioni in più nei residui attivi (Col.17)

- E. 10,33 variazioni in meno nei residui attivi (Col.18)

- E. 740.736,04

La differenza di E. 0,04 è imputabile al fatto che il secondo calcolo tiene conto dell'avanzo di amministrazione ad inizio esercizio 2002, che è stato determinato sulla base dei totali dei residui attivi e passivi accertati a fine esercizio 2001. La conversione in Euro delle singole componenti di tali cifre totali, che originariamente erano espresse in Lire, ha determinato un maggiore importo dei residui attivi pari a 0,02 Euro e dei residui passivi pari a 0,06 Euro.

L'esame del Conto Consuntivo 2002 nelle sue componenti:

- rendiconto finanziario, situazione patrimoniale, conto economico e situazione amministrativa;

consentirà una migliore conoscenza dell'andamento della gestione.

./.



RENDICONTO FINANZIARIO 2002

GESTIONE DEI RESIDUI

RESIDUI ATTIVI

I residui afferenti all'esercizio 2001 e retro, all'inizio del 2002, ammontavano complessivamente a E. 578.731,47 (prospetto A/1a - Entrate Col. 13). Alla fine dell'esercizio tali residui risultano riscossi per E. 314.972,70 (Col. 14 - A/1a RESIDUI), mentre restano da riscuotere E. 263.897,18 (Col. 15 - A/1a) di cui E. 246.234,36 per contributi obbligatori posti in riscossione a mezzo ruoli esattoriali e E. 17.662,82 per rimborsi dall'AGEA relativi alla campagna di trasformazione 1999.

Il movimento dei residui attivi ha fatto registrare a fine gestione un decremento di E. 10,33 non esigibili dall'INPS in quanto trattasi di importo in franchigia, ed un aumento di E. 148,74 dovuto al versamento di interessi di mora su contributi iscritti a ruolo da parte dei Concessionari per la Riscossione dei Tributi.

RESIDUI PASSIVI

I residui passivi afferenti al 2001 ed esercizi anteriori, ammontanti all' inizio del 2002 a E. 507.727,39 (Col. 13), risultano pagati alla fine dell'esercizio per E. 402.882,36 (Col.14), sono ancora da pagare per E. 103.432,38 (Col.15).

Il movimento dei residui passivi ha fatto registrare a fine gestione un decremento di E. 1.412,65 per insussistenze passive dovute ad impegni inferiori al previsto.

Le insussistenze attive per E. 10,33, le sopravvenienze attive per E. 148,74 e le insussistenze passive per E. 1.412,65, formeranno oggetto di apposita delibera (art.39 del DPR N.696/79) da sottoporre alla approvazione del Consiglio di Amministrazione congiuntamente al conto consuntivo 2002.

GESTIONE DI COMPETENZA

- ENTRATE (prospetto All. A/1)



./.

TITOLO I - ENTRATE CONTRIBUTIVE

CAP. 1 - Contributi obbligatori da imprese produttrici di conserve alimentari.

Le entrate per contributi ammontano complessivamente a E. 765.945,20 di cui E. 615.372,20 già riscosse alla data del 31.12.2002 e E. 150.573,00 di cui E. 14.078,50 per pagamenti effettuati in ritardo da alcune ditte, ed E. 136.494,50 in corso di riscossione a mezzo ruoli esattoriali.

Il dettaglio della somma di E. 150.573,00 è esposto nell'allegato B) - Residui attivi - del Consuntivo 2002 dove è indicata l'entità delle somme iscritte a ruolo per ciascuna Provincia e per ogni singola ditta.

TITOLO III - ALTRE ENTRATE

CAP. 3 - Entrate per accertamenti di conformità alle norme di qualità dei prodotti trasformati a base di ortofrutticoli e per i controlli sulle carni congelate di intervento destinate alla trasformazione industriale.

Sono stati accertati complessivamente E. 1.360.313,19 di cui E.1.0893602,54 già riscossi al 31.12.02 mentre restano da riscuotere E. 270.710,65.

CAP. 4 - Interessi attivi su depositi e conti correnti

Per quanto afferisce a questo capitolo, risultano accertati E. 3.717,01 per interessi sul c/c N. 3658 della Banca d'Italia, sul ccp N. 360008 e sui prestiti concessi al personale dipendente.

CAP.5 - Recuperi e rimborsi diversi

Le somme accertate per E. 952,54 afferiscono a rimborsi dell'ENEL e del Gemeaz Cusin.

CAP.8 - Riscossione di crediti

Sono stati accertati E. 6.844,97 relative alle restituzioni di quote in conto capitale per prestiti concessi al personale dipendente.

./.



S P E S E (Prospetto All. A/2)

Passando all'analisi delle spese di competenza, su un totale di somme impegnate pari a E. 2.284.653,73 (Col. 10), sono state pagate complessivamente al 31/12/2002 E. 1.971.938,98 (Col. 7), mentre risultano da pagare a fine esercizio 2002 E. 312.714,75 (Col. 9), il cui dettaglio è analiticamente rilevabile dall'allegato C) (Residui Passivi).

TITOLO I - SPESE CORRENTI

Le spese correnti ammontano complessivamente a E. 1.927.664,85.

Le poste di maggior rilievo riguardano:

a) - Spese per gli organi dell'Ente pari a E. 8.826,15.

Rispetto alle previsioni sono state operate economie per E. 4.601,73.

b) - Oneri per il personale in attività di servizio per complessivi E. 916.071,22 così ripartite:

- stipendi ed altri assegni fissi per il personale - Cap. 4..... E. 472.652,67
- compenso per lavoro straordinario al personale - Cap. 5..... " 183.670,85
- indennità e rimborsi per missioni allo interno - Cap. 7..... " 74.641,10
- oneri previdenziali ed assistenziali a carico dell'Ente - Cap. 10 ..... " 183.482,78
- corsi per il personale - Cap. 11 ..... " 1.623,82

Si è verificato un risparmio, rispetto alle previsioni, di E. 37.923,41 imputabile principalmente allo slittamento del rinnovo del C.C.N.L. dei dipendenti degli Enti pubblici non economici ed ad una conseguente diminuzione degli oneri previdenziali.

c) - Oneri per acquisto di beni di consumo e servizi per complessivi E. 293.184,647 con una riduzione di spesa, sulle previsioni, di E. 49.193,35, realizzata grazie ad una attenta ed oculata utilizzazione delle risorse finanziarie.

d) - Spese per prestazioni istituzionali (Cap. 34) per complessivi E. 612.415,15 che comprendono:

./.



- oneri relativi al servizio ispettivo svolto dagli "ispettori delegati" (vigilanza ordinaria, controlli sulle conserve di pomodoro in esportazione, accertamenti di conformità alle norme di qualità per gli ortofrutticoli trasformati che beneficiano degli aiuti CEE, controlli sull'ammasso, disosso e trasformazione delle carni congelate di intervento);

- pagamento delle analisi commissionate a laboratori pubblici esterni;

- spese per acquisto di materiali di consumo per i laboratori INCA (vetrerie, reattivi, stampati ecc.).

L'economia verificatasi rispetto alle previsioni è imputabile ad una flessione dei controlli nel comparto della carne, nelle esportazioni e nelle spese di analisi affidate a laboratori esterni.

e) - Imposte tasse e tributi vari (Cap.43) per E. 90.172,61.

Trattasi prevalentemente degli oneri tributari connessi al pagamento dell'IRAP ed, in via secondaria, dell' ICI per l'immobile di Roma ed alla tassa per lo smaltimento dei rifiuti solidi urbani delle varie sedi.

f) - Restituzioni e rimborsi diversi (Cap.44) per E. 5.521,32.

Trattasi di spese impegnate in applicazione delle leggi nn. 43/88 e 413/91 e successive modificazioni, per la restituzione ai concessionari per la riscossione dei tributi delle quote relative a contributi inesigibili.

TITOLO II - SPESE IN CONTO CAPITALE

Ammontano complessivamente a E. 63.226,62 così ripartite:

CAP. 54 -	Acquisto impianti e attrezzature di laboratorio.....	E.	5.461,42
CAP. 57 -	Acquisto mobili e macchine d'ufficio	"	19.381,05
CAP. 58 -	Concessione di prestiti.....	"	9.629,23
CAP. 60 -	Versamenti INA per polizza collettiva	E.	29.087,92

SITUAZIONE PATRIMONIALE
(All. D)

La situazione patrimoniale si chiude al 31/12/2002 con un

./.



patrimonio netto di E. 888.641,74 (rispetto al 2002 si registra un incremento di E. 24.062,31, vedi conto economico All. E).

Nelle attività figurano:

l'appartamento della sede per E. 29.430,04 (valore storico), i depositi di tesoreria e postali per E. 471.548,30 i residui attivi per E. 685.334,83 le immobilizzazioni tecniche (attrezzature di laboratorio chimico, mobili e macchine d'ufficio e biblioteca) per E. 284.304,74, il fondo liquidazione indennità al personale dell'Ente per E. 553.475,94, i crediti bancari e finanziari per E. 22.930,77, impegni in corso di realizzazione per E. 17.210,18 relativi a contratti stipulati per la fornitura di attrezzature di laboratorio chimico, mobili e macchine d'ufficio.

Nelle passività figurano:

- i residui passivi per E. 416.147,13;
- i debiti bancari e finanziari per E. 50,47;
- il fondo indennità anzianità al personale per E. 553.475,94;
- la quota deperimento mobili,macchine d'ufficio, attrezzature di laboratorio per E. 205.927,53. Per la conversione in Euro dei valori dei beni inventariati sono state applicate le direttive impartite dal Ministero dell'Economia e delle Finanze con Circolare n. 32 del 4/10/2001, mentre per il computo degli ammortamenti sono stati applicati i coefficienti di cui al Decreto del Ministero delle Finanze del 29 ottobre 1974 e successive modificazioni.

Dall'allegato D) sono chiaramente rilevabili le variazioni intervenute nella consistenza delle poste dell'attivo e del passivo della situazione patrimoniale.

CONTO ECONOMICO
(ALL. E)

Il conto economico dell'Istituto, redatto in base allo schema predisposto nel D.P.R. 696/79, presenta al 31/12/2002 un avanzo di E. 24.062,31.

Nella parte II fra i proventi figurano sopravvenienze attive E. 150,86, insussistenze passive per E. 1.543,58 e fitti figurativi per E. 9.041,16.

Le sopravvenienze attive per E. 150,86 sono conseguenti per:

./.

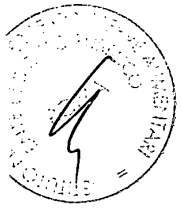

- E. 148,74 per interessi su versamenti dai concessionari;

- E. 2,09 per arrotondamenti operati sulle ritenute previdenziali relative alle retribuzioni del personale;

- E. 0,02 per arrotondamenti relativi alla conversione in Euro dei residui attivi 2001 e retro;

- E. 0,01 per arrotondamenti relativi alla conversione in Euro degli impegni in corso di realizzazione inclusi nelle attività nella situazione patrimoniale 2001.

Le insussistenze passive per E. 1.543,58 afferiscono per:

- E. 1.412,65 a variazioni in meno nei residui passivi;

- E. 130,93 che bilanciano le sopravvenienze passive di pari importo verificatesi a chiusura dell' esercizio 2001 per motivi già illustrati nella relazione al consuntivo 2001;

Sia all'attivo che al passivo è stata inclusa per completezza del bilancio la voce "fitti figurativi" per:

- E. 9.041,16 quale fitto figurativo dell'appartamento di Roma, Via Archimede 59 di proprietà dell'INCA.

Per la quantificazione dell'importo, tenuto conto che nella situazione patrimoniale figura il valore storico dell'immobile, è stato preso come parametro di riferimento la rendita catastale dello stesso aggiornata sulla base degli incrementi intervenuti nel 1997.

Negli oneri invece figurano, oltre le quote per ammortamenti e per l'adeguamento del fondo di indennità di anzianità del personale, i seguenti importi:

- E. 0,32 per deprezzamenti di attrezzature, di mobili e macchine di ufficio a seguito della conversione in Euro dei valori dei beni inventariati.

- E. 50,73 per sopravvenienze passive di cui:

- E. 0,06 per arrotondamenti relativi alla conversione in Euro dei residui passivi 2001 e retro;

./.



- E. 50,47 per minori entrate per interessi percepiti per restituzione di prestiti al personale calcolati ad un tasso inferiore a quello praticato dalla Tesoreria;

- E. 0,20 per arrotondamenti operati sulle ritenute erariali relative alle retribuzioni del personale;

- E. 106.223,60 per insussistenze attive di cui:

- E. 10,33 afferenti ai residui attivi non più esigibili;

- E. 106.223,60 che bilanciano le sopravvenienze attive di pari importo verificatesi a chiusura dell' esercizio 2001 per motivi già illustrati nella relazione al consuntivo 2001;

- E. 9.041,16 per fitti figurativi dell'immobile di proprietà dell'Ente come già chiarito per la posta attiva.

Roma 10 luglio 2003

Il Presidente
(Prof. Antonio Piccinini)

ALL.: Consistenza organica dei ruoli e delle qualifiche del personale.
Pianta organica del personale in servizio al 31/12/2002



ISTITUTO NAZIONALE PER LE CONSERVE ALIMENTARI
ENTE DI DIRITTO PUBBLICO

CONSISTENZA ORGANICA DEI RUOLI E DELLE QUALIFICHE DEL PERSONALE

DIRIGENTE	**N. 1**
PERSONALE EX ART. 15 legge n. 88/1989	**N. 2**
AREA C	
POSIZIONE C 4	**N. 4**
POSIZIONE C 3	**N. 4**
POSIZIONE C 1	**N. 6**
AREA B	
POSIZIONE B 2	**N. 3**
POSIZIONE B 1	**N. 4**
TOTALE	**N. 24**

ISTITUTO NAZIONALE PER LE CONSERVE ALIMENTARI ENTE DI DIRITTO PUBBLICO

PIANTA ORGANICA DELLE DEL PERSONALE IN SERVIZIO

ALLA DATA DEL 31 DICEMBRE 2002

DIRIGENTE	**N. 1**
PERSONALE EX ART. 15 legge n. 88/1989	**N. 2**
AREA C	
POSIZIONE C 4	**N. 3**
POSIZIONE C 3	**N. 2**
POSIZIONE C 1	**N. 6**
AREA B	
POSIZIONE B 3	**N. 3**
POSIZIONE B 1	**N. 4**
TOTALE	**N. 21**

INCARICHI PROFESSIONALI: Nell'anno 2002, l' INCA, nello espletamento del controllo qualitativo sulle produzioni conserviere sia di origine vegetale che animale, si è avvalso, in base alle leggi istituzionali, della collaborazione di 23 Ispettori delegati che affiancano l'attività di vigilanza del personale tecnico in ruolo.



PAGINA BIANCA

RELAZIONE DEL COLLEGIO DEI REVISORI

PAGINA BIANCA

ISTITUTO NAZIONALE PER
LE CONSERVE ALIMENTARI
ENTE DI DIRITTO PUBBLICO

REL02

RELAZIONE DEL COLLEGIO DEI REVISORI DEI CONTI AL CONTO CONSUNTIVO 2002

Il conto consuntivo, corredato della relazione del Presidente, si compone delle seguenti parti:

- rendiconto finanziario
- situazione patrimoniale
- conto economico
- situazione amministrativa
- elenco dei residui attivi e passivi.

I relativi dati sono esposti secondo l'impostazione di cui agli allegati F - G - H - I al DPR 18/12/1979, n. 696.

Il documento presenta in sintesi i seguenti risultati:

Entrate accertate in c/competenza		2.431.536,96
Spese impegnate " "		2.284.653,73
Avanzo di competenza....		146.883,23
Riscossioni:		
competenza..	2.010.099,31	
residui.....	314.972,70	
		2.325.072,01
Avanzo di cassa all'1/1/2002		521.297,63
		2.846.369,64
Pagamenti		
competenza..	1.971.938,98	
residui.....	402.882,36	
		2.374.821,34
Avanzo di cassa al 31/12/2002		471.548,30
Residui attivi al 31/12/2002	685.334,83	
Residui passivi al 31/12/2002	416.147,13	
		+ 269.187,70
Avanzo di Amministrazione al 31/12/2002		740.736,00

./.

ISTITUTO NAZIONALE PER LE CONSERVE ALIMENTARI ENTE DI DIRITTO PUBBLICO ROMA

GESTIONE DI COMPETENZA

In particolare, la gestione del bilancio presenta le seguenti risultanze in termini di competenza:

ENTRATE	PREVISIONI	ACCERTAMENTI	DIFFERENZE
TIT. I Entrate contributive.....	774.685,35	765.945,20	- 8.740,15
TIT.III Altre entrate	1.383.020,76	1.364.982,74	- 18.038,02
Totale entrate correnti	2.157.706,11	2.130.927,94	- 26.778,17
TIT. IV Entrate alien. beni patrimoniali	7.746,85	6.844,87	- 901,98
TIT. VII Partite di giro	364.102,10	293.764,15	- 70.337,95
Totale generale entrate	2.529.555,06	2.431.536,96	- 98.018,10

S P E S E	PREVISIONI	IMPEGNI	DIFFERENZE
TIT. I Spese correnti	2.117.840,48	1.927.664,85	- 190.175,63
TIT. II Spese in conto capitale.....	91.929,34	63.226,62	- 28.702,72
TIT. IV Partite di giro	364.102,10	293.762,26	- 70.339,84
	2.573.871,92	2.284.653,732	- 289.218,19

Nelle partite di giro la differenza di E. 1,89 tra gli accertamenti e gli impegni è la risultante tra sopravvenienze attive per E. 2,09 dovute ad arrotondamenti per ritenute erariali e sopravvenienze passive per E. 0,20 dovute ad arrotondamenti per ritenute previdenziali effettuate sulle retribuzioni al personale.

Confrontando l'importo degli accertamenti in E. 2.431.536,96 con quello degli impegni in E. 2.284.653,73 risulta, come sopradetto, un avanzo di competenza di E. 146.883,23. Tenuto conto dei residui attivi e passivi e dell'avanzo di cassa al 31/12/2001 si ottiene un avanzo di amministrazione di E. 740.736,00.

Per quanto riguarda le entrate, i decrementi si riferiscono ai contributi obbligatori da imprese produttrici di conserve alimentari (Titolo I - Cat. 1, Capitolo 101010) per E. 8.740,15; alle entrate per accertamenti di conformità dei prodotti trasformati a base di ortofrutticoli che beneficiano

./.



degli aiuti CEE nonchè per controlli eseguiti sull'ammasso di bovine di intervento (titolo III, categoria 7, capitolo 307010) per E. 10.829,06; agli interessi attivi su depositi e c/c (Titolo III - Cat. 8, Capitolo 308010) per E. 4.029,84; ai recuperi ed i rimborsi diversi (Titolo III - Cat. 9, Capitolo 309010) per E. 3.179,12; alla riscossione di crediti (Titolo IV - Cat. 14, Capitolo 414010) per E. 901,98. In totale le minori entrate tra accertamenti e previsioni definitive ammontano a E. 27.680,15 (escluse le partite di giro).

Per quanto attiene alle spese, i decrementi più consistenti si riferiscono alla categoria 1 del titolo I " Spese per gli organi dell'Ente" per E. 4.601,73; alla categoria 2, del titolo I "Oneri per il personale in attività di servizio" per E. 37.923,41, alla categoria 4 "Spese per acquisto di beni di consumo e servizi" per E. 49.193,35; alla categoria 5 dello stesso titolo I "Spese per prestazioni istituzionali" per Euro 57.313,13; alla categoria 7 "Oneri finanziari" per E. 1.108,59; alla categoria 8 "Oneri tributari" per E. 10.954,20; alla categoria 9 "Poste correttive e compensative di entrate correnti" per E. 9.972,32.

Per Le spese in conto capitale i decrementi si riferiscono all'acquisto di impianti, attrezzature di laboratorio, mobili e macchine per ufficio per E. 21.638,65 ed all'indennità di anzianità e similari al personale cessato dal servizio per E. 7.064,07.

GESTIONE DEI RESIDUI

All'inizio dell'esercizio 2002 la consistenza dei residui attivi ammontava a E. 578.731,47 e quella dei residui passivi a E. 507.727,39.

Per effetto delle riscossioni e dei pagamenti eseguiti durante l'anno 2002 e delle variazioni intervenute, tali residui si sono rispettivamente ridotti a E. 263.897,18 e a E. 103.432,38.

Con apposita delibera che sarà sottoposta alla approvazione del prossimo Consiglio di Amministrazione saranno ratificate le variazioni apportate alla gestione dei residui attivi consistenti in un maggiore accertamento di E. 138,41 e dei residui passivi in un minore impegno di E. 1.412,65.

I residui derivanti dalla gestione di competenza 2002 ammontano per l'entrata a E. 421.437,65 e per la spesa a E. 312.714,75 per cui al 31/12/2002 la situazione generale dei residui è la seguente:

./.



- ATTIVI E. 685.334,83

- PASSIVI " 416.147,13

Per quanto riguarda i residui attivi provenienti dalla competenza 2002, le voci di maggior rilievo riguardano i contributi obbligatori da imprese conserviere (E. 150.573,00) in corso di esazione a mezzo ruoli; le entrate per accertamenti di conformità dei prodotti trasformati a base di ortofrutticoli ecc. per E. 270.710,65.

Circa i residui passivi di competenza le voci di maggior rilievo riguardano le spese ed oneri per il personale E. 116.477,70); le spese di acquisto di beni e servizi (Euro 29.372,71); per il servizio di vigilanza e controllo esportazioni (E. 87.282,08); per l'acquisto di impianti ed attrezzature di laboratorio, mobili e macchine per ufficio (E. 17.210,18); per imposte e tasse (E. 9.771,99); ritenute erariali (E. 28.307,71); previdenziali (E. 10.059,32); restituzioni rimborsi diversi (E. 4.643,64).

Con riferimento a quanto rappresentato dal Comitato Esecutivo nel corso della riunione dell' 11 giugno 2003 in merito ai residui attivi elencati nel relativo allegato afferenti alcuni al 1992, il Collegio conviene con l'Amministrazione sulla necessità di verificare le singole voci per accertarne l'effettiva esigibilità ai fini di una eventuale radiazione.

SITUAZIONE PATRIMONIALE

L'ammontare delle attività è passato da E. 2.085.631,73 all'1/1/2002 a E. 2064.242,81 al 31/12/2002 attraverso variazioni positive per E. 312.585,77 e negative per E. 216.313,06.

Nella situazione attiva sono iscritti "gli impegni in corso di realizzazione" per E. 17.210,18 per acquisti in corso, per i quali non è ancora stato eseguito il pagamento, somma inclusa nella parte passiva (debiti verso fornitori per E. 123.808,59).

Le passività ammontavano all'1/1/2002 a E. 1.221.052,30 ed a E. 1.175.601,07 al 31/12/2002 attraverso variazioni positive e negative rispettivamente di L. 88.036,14 ed E. 133.486,37.

Nel complesso, la situazione patrimoniale netta al 31 dicembre 2002 risulta così formata:

./.



- ATTIVITA'	E. 2.064.242,81
- PASSIVITA'.....	" 1.175.601,07
PATRIMONIO NETTO	E. 888.641,74

Ne consegue un incremento del patrimonio netto di E. 24.062,31 quale differenza tra il dato al 31/12/2001 (E. 864.579,43) e quello al 31/12/2002 (888.641,74).

CONTO ECONOMICO

Il conto economico evidenzia un avanzo di Euro 24.062,31 e trae origine dalla gestione di competenza delle entrate e delle spese finanziarie correnti (+ 203.263,09) e da componenti che non danno luogo a movimenti finanziari (- 179.200,78) tra i quali si evidenziano, nelle entrate, le sopravvenienze attive (150,86) e le insussistenze passive (1.543,58) in dettaglio descritte nella relazione del Presidente, nonchè i fitti figurativi (9.041,16) e, nelle spese, in particolare, gli ammortamenti (attrezzature di laboratorio, mobili ecc. (45.532,65); svalutazioni e deprezzamenti (0,32); la quota dell'esercizio per l'adeguamento del fondo di anzianità del personale (29.087,92); sopravvenienze passive (50,73); insussistenze attive (106.223,60); fitti figurativi (9.041,16).

Ciò premesso il Collegio fa presente che nel corso dell'esercizio ha proceduto ad effettuare periodiche verifiche alla contabilità per le cui risultanze si rinvia ai relativi verbali.

Il fondo indennità di anzianità per il personale di ruolo è costituito mediante polizza INA e regolato ed aggiornato annualmente.

Il personale in servizio al 31/12/2002 è di 21 unità.

L'INCA inoltre si avvale della collaborazione di 23 Ispettori che collaborano con il personale tecnico di ruolo nello svolgimento del controllo qualitativo delle produzioni conserviere con contratto di collaborazione coordinata e continuativa come da determinazione N. 20 della Corte dei Conti del 21/06/94.

A conclusione dell'esame svolto, il Collegio da atto che, dai riscontri effettuati, è stato possibile accertare, che le risultanze del Conto Consuntivo 2002 concordano con le scritture contabili.

./.



Ciò premesso il Collegio per quanto di competenza, esprime parere favorevole, all'approvazione del predetto bilancio, tenuto conto delle considerazioni esposte nella presente relazione."

Letto, confermato e sottoscritto.

IL COLLEGIO DEI REVISORI
f.to Daniela De Vincenzo
f.to Giuseppe De Giovanni
f.to Maria Filomena D'Auria



BILANCIO CONSUNTIVO

All. A1
Pag. 1

Rendiconto Finanziario Entrate esercizio 2002
Gestione Competenza

Codice	Numero	DENOMINAZIONE	Iniziali	PREVISIONI Variazioni In Piu'	PREVISIONI Variazioni In meno	Definitive	SOMME ACCERTATE Riscosse	SOMME ACCERTATE Rimaste Da Riscuotere	SOMME ACCERTATE Totali Accertati	DIFFERENZE In Piu'	DIFFERENZE In Meno
1	2	3	4	5	6	7	8	9	10	11	12
		Avanzo Amministrazione Applicato	406.150,03	186.151,72		592.301,75					
		Fondo Iniziale di Cassa					521.297,63		521.297,63		
Titolo	1	ENTRATE CONTRIBUTIVE									
Categoria	01										
101010	1	CONTRIBUTI OBBLIGATORI DA IMPRESE PRODUTTRICI	774.685,35			774.685,35	615.372,20	150.573,00	765.945,20		8.740,15
Totale Categoria	01		774.685,35			774.685,35	615.372,20	150.573,00	765.945,20		8.740,15
Totale Titolo	1		774.685,35			774.685,35	615.372,20	150.573,00	765.945,20		8.740,15
Titolo	3	ALTRE ENTRATE									
Categoria	07										
307010	3	ENTRATE PER ACCERTAMENTI DI CONFORMITA'	1.291.142,25	80.000,00		1.371.142,25	1.089.602,54	270.710,65	1.360.313,19		10.829,06
Totale Categoria	07		1.291.142,25	80.000,00		1.371.142,25	1.089.602,54	270.710,65	1.360.313,19		10.829,06
Categoria	08										
308010	4	INTERESSI ATTIVI SU DEPOSITI E CONTI CORRENTI	7.746,85			7.746,85	3.717,01		3.717,01		4.029,84
Totale Categoria	08		7.746,85			7.746,85	3.717,01		3.717,01		4.029,84
Categoria	09										
309010	5	RECUPERI E RIMBORSI DIVERSI	4.131,66			4.131,66	952,54		952,54		3.179,12
Totale Categoria	09		4.131,66			4.131,66	952,54		952,54		3.179,12
Totale Titolo	3		1.303.020,76	80.000,00		1.383.020,76	1.094.272,09	270.710,65	1.364.982,74		18.038,02
Totali Entrate Correnti			2.077.706,11	80.000,00		2.157.706,11	1.709.644,29	421.283,65	2.130.927,94		26.778,17
Titolo	4	ENTRATE ALIENAZIONI DI BENI PATRIMONIALI E RISCOSSIONI DI CR									
Categoria	12										
412010	7	ALIENAZIONE DI MOBILI E MACCHINE PER UFFICIO									
Totale Categoria	12										

ISTITUTO NAZIONALE PER LE CONSERVE ALIMENTARI E DI DIRITTO PUBBLICO ROMA

Rendiconto Finanziario Entrata esercizio 2002
Gestione Competenza

All. A1
Pag. 2

Codice	Numero	DENOMINAZIONE	PREVISIONI Iniziali	PREVISIONI Variazioni In Piu'	PREVISIONI Variazioni In Meno	PREVISIONI Definitive	SOMME ACCERTATE Riscosse	SOMME ACCERTATE Rimaste Da Riscuotere	SOMME ACCERTATE Totali Accertati	DIFFERENZE In Piu'	DIFFERENZE In Meno
1	2	3	4	5	6	7	8	9	10	11	12
Categoria 14											
414010	8	RISCOSSIONE DI CREDITI	7.746,85			7.746,85	6.844,87		6.844,87		901,98
Totale Categoria 14			7.746,85			7.746,85	6.844,87		6.844,87		901,98
Totale Titolo 4			7.746,85			7.746,85	6.844,87		6.844,87		901,98
Totale Entrate Conto Capitale			7.746,85			7.746,85	6.844,87		6.844,87		901,98
Titolo 7		PARTITE DI GIRO									
Categoria 22											
Totale Categoria 22			364.102,10			364.102,10	293.610,15	154,00	293.764,15		70.337,95
Totale Titolo 7			364.102,10			364.102,10	293.610,15	154,00	293.764,15		70.337,95
722010	22	RITENUTE ERARIALI	209.165,04			209.165,04	179.666,86		179.666,86		29.498,18
722020	24	RITENUTE PREVIDENZIALI ED ASSISTENZIALI	77.468,53			77.468,53	73.487,47		73.487,47		3.981,06
722030	32	PARTITE IN CONTO SOSPESI	77.468,53			77.468,53	40.455,82	154,00	40.609,82		36.858,71
Totali Entrate			2.449.535,06	80.000,00		2.529.535,06	2.010.099,31	421.437,65	2.431.536,96		98.018,10
		Avanzo Amministrazione Applicato	406.150,03	186.151,72		592.301,75					
		Arrotondamenti Euro					521.297,63		521.297,63		
Totali Generali			2.855.705,09	266.151,72		3.121.856,81	2.531.396,94	421.437,65	2.952.834,59		98.018,10

ISTITUTO NAZIONALE PER LE CONSERVE ALIMENTARI
ENTE DI DIRITTO PUBBLICO
ROMA

Rendiconto Finanziario Entrate esercizio 2002 — All. A1/A

Gestione Residui Attivi Anni Precedenti — Pag.1

Codice	Numero	DENOMINAZIONE	Residui All'inizio Dell'Esercizio	Riscossi	Rimasti Da Riscuotere	Totali	VARIAZIONI In Piu'	VARIAZIONI In Meno
			13	14	15	16	17	18
Titolo 1		ENTRATE CONTRIBUTIVE						
Categoria 01								
101010	1	CONTRIBUTI OBBLIGATORI DA IMPRESE PRODUTTRICI	421.503,90	175.418,28	246.234,36	421.652,64	148,74	
totale Categoria 01			421.503,90	175.418,28	246.234,36	421.652,64	148,74	
Totale Titolo 1			421.503,90	175.418,28	246.234,36	421.652,64	148,74	
Titolo 3		ALTRE ENTRATE						
Categoria 07								
307010	3	ENTRATE PER ACCERTAMENTI DI CONFORMITA'	156.674,96	139.012,14	17.662,82	156.674,96		
totale Categoria 07			156.674,96	139.012,14	17.662,82	156.674,96		
Categoria 08								
308010	4	INTERESSI ATTIVI SU DEPOSITI E CONTI CORRENTI						
totale Categoria 08								
Categoria 09								
309010	5	RECUPERI E RIMBORSI DIVERSI						
totale Categoria 09								
Totale Titolo 3			156.674,96	139.012,14	17.662,82	156.674,96		
Totali Entrate Correnti			578.178,86	314.430,42	263.897,18	578.327,60	148,74	
Titolo 4		ENTRATE ALIENAZIONI DI BENI PATRIMONIALI E RISCOSSIONI DI CR						
Categoria 12								
412010	7	ALIENAZIONE DI MOBILI E MACCHINE PER UFFICIO						
totale Categoria 12								
Categoria 14								
414010	8	RISCOSSIONE DI CREDITI						

ISTITUTO NAZIONALE PER LE CONSERVE ALIMENTARI
SEZIONE DI DIRITTO PUBBLICO
ROMA

Rendiconto Finanziario Entrate esercizio 2002 — All. A1/A
Gestione Residui Attivi Anni Precedenti — Pag.2

Codice	Numero	DENOMINAZIONE	Residui All'inizio Dell'Esercizio	Riscossi	Rimasti Da Riscuotere	Totali	VARIAZIONI In Piu'	VARIAZIONI In Meno
			13	14	15	16	17	18
Totale Categoria	14							
Totale Titolo	4							
Totali Entrate C C								
Titolo 7		PARTITE DI GIRO						
Categoria 22								
722010	22	RITENUTE ERARIALI						
722020	24	RITENUTE PREVIDENZIALI ED ASSISTENZIALI	10,33					10,33
722030	32	PARTITE IN CONTO SOSTESI	542,28	542,28		542,28		
Totale Categoria	22		552,61	542,28		542,28		10,33
Totale Titolo	7		552,61	542,28		542,28		10,33
Arrotondamenti Euro								
Totali Entrate			578.731,47	314.972,70	263.697,18	578.869,88	148,74	10,33

Rendiconto Finanziario Entrate esercizio 2002 — **ALL. A1/B**

Gestione Cassa — **Pag. 1**

Codice	Numero	DENOMINAZIONE	Previsioni Definitive Competenza	Previsioni Definitive di Cassa	Riscossioni	Differenze Rispetto Previsioni In Piu'	Differenze Rispetto Previsioni In Meno	Residui Attivi Anno 2002	Residui Attivi Anni Precedenti	Residui Attivi Termine Esercizio
			18	19	20	21	22			23
Fondo Iniziale di Cassa					521.297,63					
Avanzo di Amministrazione Applicato			592.301,75							
Titolo 1		ENTRATE CONTRIBUTIVE								
Categoria 01										
101010	1	CONTRIBUTI OBBLIGATORI DA IMPRESE PRODUTTRICI	774.685,35	774.685,35	790.790,48	16.105,13		150.573,00	246.234,36	396.807,36
totale Categoria	01		774.685,35	774.685,35	790.790,48	16.105,13		150.573,00	246.234,36	396.807,36
Totale Titolo	1		774.685,35	774.685,35	790.790,48	16.105,13		150.573,00	246.234,36	396.807,36
Titolo 3		ALTRE ENTRATE								
Categoria 07										
307010	3	ENTRATE PER ACCERTAMENTI DI CONFORMITA'	1.371.142,25	1.291.142,25	1.228.614,68		62.527,57	270.710,65	17.662,82	288.373,47
totale Categoria	07		1.371.142,25	1.291.142,25	1.228.614,68		62.527,57	270.710,65	17.662,82	288.373,47
Categoria 08										
308010	4	INTERESSI ATTIVI SU DEPOSITI E CONTI CORRENTI	7.746,85	7.746,85	3.717,01		4.029,84			
totale Categoria	08		7.746,85	7.746,85	3.717,01		4.029,84			
Categoria 09										
309010	5	RECUPERI E RIMBORSI DIVERSI	4.131,66	4.131,66	952,54		3.179,12			
totale Categoria	09		4.131,66	4.131,66	952,54		3.179,12			
Totale Titolo	3		1.383.020,76	1.303.020,76	1.233.284,23		69.736,53	270.710,65	17.662,82	288.373,47
Totale Entrate			2.157.706,11	2.077.706,11	2.024.074,71	16.105,13	69.736,53	421.283,65	263.897,18	685.180,83
Titolo 4		ENTRATE ALIENAZIONI DI BENI PATRIMONIALI E RISCOSSIONI DI CR								
Categoria 12										
412010	7	ALIENAZIONE DI MOBILI E MACCHINE PER UFFICIO								
totale Categoria	12									
Categoria 14										

ISTITUTO NAZIONALE PER LE CONSERVE ALIMENTARI
ENTE DI DIRITTO PUBBLICO
ROMA

Rendiconto Finanziario Entrate esercizio 2002 — ALL. A1/B

Gestione Cassa — Pag. 2

Codice	Numero	DENOMINAZIONE	Previsioni Definitive Competenze	Previsioni Definitive di Cassa	Riscossioni	Differenze Rispetto Previsioni In Piu'	Differenze Rispetto Previsioni In Meno	Residui Attivi Anno 2002	Residui Attivi Anni Precedenti	Residui Attivi Termine Esercizio
				19	20	21	22			23
414010	8	RISCOSSIONE DI CREDITI	7.746,85	7.746,85	6.844,87		901,98			
totale Categoria	14		7.746,85	7.746,85	6.844,87		901,98			
Totale Titolo	4		7.746,85	7.746,85	6.844,87		901,98			
Totale Entrate Conto Capitale			7.746,85	7.746,85	6.844,87		901,98			
Titolo 7		PARTITE DI GIRO								
Categoria 22										
722010	22	RITENUTE ERARIALI	209.165,04	209.165,04	179.666,86		29.498,18			
722020	24	RITENUTE PREVIDENZIALI ED ASSISTENZIALI	77.468,53	77.468,53	73.487,47		3.981,06			
722030	32	PARTITE IN CONTO SOSPESI	77.468,53	77.468,53	40.998,10		36.470,43	154,00		154,00
totale Categoria	22		364.102,10	364.102,10	294.152,43		69.949,67	154,00		154,00
Totale Titolo	7		364.102,10	364.102,10	294.152,43		69.949,67	154,00		154,00
Totali Entrate			2.529.555,06	2.449.555,06	2.325.072,01	16.105,13	140.588,18	421.437,65	263.897,18	685.334,83
Fondo Iniziale di Cassa Presunto										
Avanzo di Amministrazione Applicato Prima Variazione Bilancio										
Avanzo di Amministrazione Applicato			592.301,75							
Fondo Iniziale di Cassa					521.297,63					
Totali Generali			3.121.856,81	2.449.555,06	2.846.369,64	16.105,13	140.588,18	421.437,65	263.897,18	685.334,83

ISTITUTO NAZIONALE PER LE CONSERVE ALIMENTARI
ENTE DI DIRITTO PUBBLICO
PARMA

Rendiconto Finanziario Spese Esercizio 2002 — All. A2

Gestione Competenza — Pag. 1

Codice	Numero	DENOMINAZIONE	PREVISIONI Iniziali	Variazioni In piu'	Variazioni In Meno	PREVISIONI Definitive	SOMME IMPEGNATE Pagate	SOMME IMPEGNATE Rimaste Da Pagare	SOMME IMPEGNATE Totali Impegnati	DIFFERENZE In Piu'	DIFFERENZE In Meno
1	2	3	4	5	6	7	8	9	10	11	12
Titolo 1		SPESE CORRENTI									
Categoria 01											
101010	1	ASSEGNI ED INDENNITA' ALLA PRESIDENZA	3.098,74			3.098,74		3.098,74	3.098,74		
101020	2	COMPENSI INDENN. E RIMB. ORGANI COLL. AMM. NE	5.164,57			5.164,57		2.587,04	2.587,04		2.577,53
101030	3	COMPENSI INDENN. E RIMB. AL COLLEGIO REVISORI	5.164,57			5.164,57		3.140,37	3.140,37		2.024,20
Totali Categoria 01			13.427,88			13.427,88		8.826,15	8.826,15		4.601,73
Categoria 02											
102010	4	STIPENDI ED ALTRI ASSEGNI FISSI AL PERSONALE	511.292,33		26.000,00	485.292,33	472.652,67		472.652,67		12.639,66
102020	5	COMPENSO LAVORO STRAORD. AL PERSONALE	180.759,91	3.000,00		183.759,91	95.651,75	88.019,10	183.670,85		89,06
102030	6	SPESE PER COMPENSI PERSONALE STRAORDINARIO									
102040	7	INDENNITA' E RIMBORSO SPESE MISSIONI INTERNO	67.139,40	10.000,00		77.139,40	71.400,59	3.240,51	74.641,10		2.498,30
102050	9	INDENNITA' E RIMBORSO SPESE MISSIONI ESTERO									
102060	10	ONERI PREVIDENZ. E ASSISTENZ. A CARICO ENTE	185.924,48	10.000,00		195.924,48	159.454,69	24.028,09	183.482,78		12.441,70
102070	11	ALTRI ONERI SOCIALI A CARICO DELL'ENTE	1.549,37			1.549,37					1.549,37
102080	12	CORSI PER IL PERSONALE	10.329,14			10.329,14	433,82	1.190,00	1.623,82		8.705,32
102090	13	INCENTIVAZIONE									
102100	14	INDENNITA' AL PERSONALE									
Totali Categoria 02			956.994,63	23.000,00	26.000,00	953.994,63	799.593,52	116.477,70	916.071,22		37.923,41
Categoria 03											
103010	15	ONERI PER IL PERSONALE IN QUIESCENZA									
Totali Categoria 03											
Categoria 04											
104010	16	ACQUISTO DI LIBRI GIORNALI E ALTRE PUBBLICAZ.	6.197,48		2.000,00	4.197,48	2.285,01	587,31	2.872,32		1.325,16
104020	17	SPESE PER MATERIALI DI CONSUMO NOL. MAT. TECN	15.493,71			15.493,71	12.729,22	2.625,45	15.354,67		139,04
104030	18	SPESE DI RAPPRESENTANZA	516,46			516,46					516,46
104040	19	SPESE PER COMMISSIONI COMITATI COMM. DI ESAME	4.648,11			4.648,11		4.648,11	4.648,11		
104050	20	FITTO LOCALI	80.050,82			80.050,82	78.097,02	1.470,23	79.567,25		483,57
104060	21	MANUT. RIPAR. ADATT. PULIZIE LOCALI SEDI INCA	77.468,53	15.000,00		92.468,53	74.694,18	12.963,14	87.857,32		4.611,21
104070	22	SPESE POSTALI TELEGRAFICHE E TELEFONICHE	30.987,41		2.000,00	28.987,41	24.339,85	1.428,41	25.768,26		3.219,15
104080	23	SPESE PER ORGANIZZ. E PARTECIP. CONVEGNI ECC.	2.582,28			2.582,28					2.582,28
104090	24	SPESE PER CONCORSI	2.065,83			2.065,83	526,24	1.539,59	2.065,83		
104100	25	MANUTENZ. NOL. MEZZI TRASP. SPESE LOCOMOZIONE	2.582,28			2.582,28	2.185,92		2.185,92		396,36

ISTITUTO NAZIONALE PER LA CONSERVE ALIMENTARI

Rendiconto Finanziario Spese Esercizio 2002 — All. A2
Gestione Competenza — Pag. 2

Codice	Numero	DENOMINAZIONE	PREVISIONI Iniziali	Variazioni In più'	Variazioni In Meno	PREVISIONI Definitive	SOMME IMPEGNATE Pagate	SOMME IMPEGNATE Rimaste Da Pagare	SOMME IMPEGNATE Totali Impegnati	DIFFERENZE In Più'	DIFFERENZE In meno
1	2	3	4	5	6	7	8	9	10	11	12
104110	27	SPESE PER ENERGIA ELETTRICA PER ILLUMINAZIONE	2.582,28			2.582,28	1.905,85		1.905,85		676,43
104120	29	CONSUST.E ENERGIA RISCALD. E COND. IMP. TECN	25.822,84			25.822,84	16.021,26	1.412,87	17.434,13		8.388,71
104130	30	ONERI E COMPENSI PER SPECIALI INCARICHI	41.316,55		10.000,00	31.316,55	28.158,68	2.697,60	30.856,28		460,27
104140	32	PREMI DI ASSICURAZIONE	30.987,42			30.987,42	6.092,00		6.092,00		24.895,42
104150	33	BUONI MENSA	18.075,99			18.075,99	16.576,70		16.576,70		1.499,29
Totali Categoria 04			341.377,99	15.000,00	14.000,00	342.377,99	263.811,93	29.372,71	293.184,64		49.193,35
Categoria 05											
105010	34	SPESE PER IL SERVIZIO DI VIGIL. E CONTR. ESP.		50.000,00		50.000,00					50.000,00
105010	1000	SPESE PER SERV. VIGILANZA	416.680,00			416.680,00	371.102,10	42.138,48	413.240,58		3.439,42
105010	2000	SPESE MAT.LABOR.VARIE INERENTI SPESE ANALISI	104.320,00			104.320,00	148.533,42	42.291,33	191.824,75		2.493,25
105010	3000	SPESE INERENTI SERV.-TRASPORTI ECC.-	8.728,28			8.728,28	4.495,55	2.852,27	7.347,82		1.380,46
Totali Categoria 05			619.728,28	50.000,00		669.728,28	525.133,07	87.282,08	612.415,15		57.313,13
Categoria 07											
107010	40	INTERESSI PASSIVI									
107020	41	SPESE E COMMISSIONI BANCARIE	2.582,28			2.582,28	1.455,37	18,32	1.473,69		1.108,59
Totali Categoria 07			2.582,28			2.582,28	1.455,37	18,32	1.473,69		1.108,59
Categoria 08											
108010	43	IMPOSTE TASSE E TRIBUTI VARI	98.126,81	3.000,00		101.126,81	80.400,62	9.771,99	90.172,61		10.954,20
Totali Categoria 08			98.126,81	3.000,00		101.126,81	80.400,62	9.771,99	90.172,61		10.954,20
Categoria 09											
109010	44	RESTITUZIONI E RIMBORSI DIVERSI	15.493,71			15.493,71	877,79	4.643,64	5.521,39		9.972,32
Totali Categoria 09			15.493,71			15.493,71	877,79	4.643,64	5.521,39		9.972,32
Categoria 10											
110010	45	FONDI DI RISERVA	15.493,71			15.493,71					15.493,71
110020	47	ONERI VARI STRAORDINARI	1.032,91			1.032,91					1.032,91
110030	49	SPESE DI REALIZZO ENTRATE	2.582,28			2.582,28					2.582,28
Totali Categoria 10			19.108,90			19.108,90					19.108,90

Codice	Numero	DENOMINAZIONE	PREVISIONI Iniziali	Variazioni In piu'	Variazioni In Meno	PREVISIONI Definitive	SOMME IMPEGNATE Pagate	SOMME IMPEGNATE Rimaste Da Pagare	SOMME IMPEGNATE Totali Impegnati	DIFFERENZE In Piu'	DIFFERENZE In meno
1	2	3	4	5	6	7	8	9	10	11	12
Totali Titolo 1			2.056.840,48	91.000,00	40.000,00	2.117.840,48	1.671.272,26	256.392,59	1.927.664,85		190.175,63
Titolo 2		SPESE IN CONTO CAPITALE									
Categoria 11											
211010	51	ACQUISTI IMMOBILI									
Totali Categoria 11											
Categoria 12											
212010	54	ACQUISTO DI IMPIANTI ATTREZZ. E MACCHINARI	20.658,28			20.658,28	1.811,42	3.650,00	5.461,42		15.196,86
212030	57	ACQUISTO MOBILI MACCHINE D'UFFICIO	25.822,84			25.822,84	5.820,87	13.560,18	19.381,05		6.441,79
Totali Categoria 12			46.481,12			46.481,12	7.632,29	17.210,18	24.842,47		21.638,65
Categoria 14											
214010	58	CONCESSIONE DI PRESTITI	9.296,23			9.296,23	9.296,23		9.296,23		
214060	59	DEPOSITI CAUZIONALI									
Totali Categoria 14			9.296,23			9.296,23	9.296,23		9.296,23		
Categoria 15											
215010	60	VERSAM INA POLIZZA COLLETT. INDENN. LICENZIAM	36.151,99			36.151,99	29.087,92		29.087,92		7.064,07
215020	61	INDENN. ANZIANITA' AL PERS. CESSATO SERVIZIO									
Totali Categoria 15			36.151,99			36.151,99	29.087,92		29.087,92		7.064,07
Totali Titolo 2			91.929,34			91.929,34	46.016,44	17.210,18	63.226,62		28.702,72
Titolo 4		PARTITE DI GIRO									
Categoria 21											
421010	66	RITENUTE ERARIALI	209.165,04			209.165,04	151.359,35	28.307,71	179.667,06		29.497,98
421020	68	RITENUTE PREVIDENZIALI ED ASSISTENZIALI	77.468,53			77.468,53	63.426,06	10.059,32	73.485,38		3.983,15
421030	75	RITENUTE IN CONTO SOSPESI	77.468,53			77.468,53	39.864,87	744,95	40.609,82		36.858,71
Totali Categoria 21			364.102,10			364.102,10	254.650,28	39.111,98	293.762,26		70.339,84
Totali Titolo 4			364.102,10			364.102,10	254.650,28	39.111,98	293.762,26		70.339,84

ISTITUTO NAZIONALE PER LE CONSERVE ALIMENTARI
ENTE DI DIRITTO PUBBLICO
ROMA

All. A2
Pag. 4

Rendiconto Finanziario Spese Esercizio 2002
Gestione Competenza

Codice	Numero	DENOMINAZIONE	PREVISIONI Iniziali	Variazioni In piu'	Variazioni In Meno	PREVISIONI Definitive	SOMME IMPEGNATE Pagate	SOMME IMPEGNATE Rimaste Da Pagare	SOMME IMPEGNATE Totali Impegnati	DIFFERENZE In Piu'	DIFFERENZE In meno
1	2	3	4	5	6	7	8	9	10	11	12
Titolo 7											
Categoria 22											
722030	32										
Totali Categoria 22											
Totali Titolo 7											
Arrotondamenti Euro											
Totali Uscite			2.522.871,92	91.000,00	40.000,00	2.573.871,92	1.971.938,98	312.714,75	2.284.653,73	289.218,19	

Rendiconto Finanziario Spese Esercizio 2002
Gestione Residui Passivi Anni Precedenti

All. A2/A
Pag. 1

Codice	Numero	DENOMINAZIONE	Residui All'inizio Dell'Esercizio	Pagati	Rimasti Da Pagare	Totali	VARIAZIONI In piu'	VARIAZIONI In Meno
			13	14	15	16	17	18
Titolo 1		SPESE CORRENTI						
Categoria 01								
101010	1	ASSEGNI ED INDENNITA' ALLA PRESIDENZA	3.098,74		3.098,74	3.098,74		
101020	2	COMPENSI INDENN. E RIMB. ORGANI COLL. AMM. NE	3.836,72	3.836,72		3.836,72		
101030	3	COMPENSI INDENN. E RIMB. AL COLLEGIO REVISORI	4.662,92	4.662,92		4.662,92		
Totali Categoria 01			11.598,37	8.499,63	3.098,74	11.598,37		
Categoria 02								
102010	4	STIPENDI ED ALTRI ASSEGNI FISSI AL PERSONALE						
102020	5	COMPENSO LAVORO STRAORD. AL PERSONALE	73.902,50	72.417,94	1.484,56	73.902,50		
102030	6	SPESE PER COMPENSI PERSONALE STRAORDINARIO						
102040	7	INDENNITA' E RIMBORSO SPESE MISSIONI INTERNO	7.549,59	7.549,59		7.549,59		
102050	9	INDENNITA' E RIMBORSO SPESE MISSIONI ESTERO						
102060	10	ONERI PREVIDENZ. E ASSISTENZ. A CARICO ENTE	23.603,83	23.603,83		23.603,83		
102070	11	ALTRI ONERI SOCIALI A CARICO DELL'ENTE						
102080	12	CORSI PER IL PERSONALE	743,70	743,70		743,70		
102090	13	INCENTIVAZIONE						
102100	14	INDENNITA' AL PERSONALE						
Totali Categoria 02			105.799,62	104.315,06	1.484,56	105.799,62		
Categoria 03								
103010	15	ONERI PER IL PERSONALE IN QUIESCENZA						
Totali Categoria 03								
Categoria 04								
104010	16	ACQUISTO DI LIBRI GIORNALI E ALTRE PUBBLICAZ.	222,21	222,21		222,21		
104020	17	SPESE PER MATERIALI DI CONSUMO NOL. MAT. TECN	7.029,93	7.029,93		7.029,93		
104030	18	SPESE DI RAPPRESENTANZA						
104040	19	SPESE PER COMMISSIONI CONCITATI CONV. DI ESAME	2.737,22	2.530,64	206,58	2.737,22		
104050	20	FITTO LOCALI	650,74	650,74		650,74		
104060	21	MANUT. RIPAR. ADATT. PULIZIE LOCALI SEDI INCA	30.825,19	30.825,19		30.825,19		
104070	22	SPESE POSTALI TELEGRAFICHE E TELEFONICHE	3.389,82	3.389,82		3.389,82		
104080	23	SPESE PER ORGANIZZ. E PARTECIP. CONVEGNI ECC.						
104090	24	SPESE PER CONCORSI						
104100	25	MANUTENZ. NOL. MEZZI TRASP. SPESE LOCOMOZIONE	819,05	819,05		819,05		

Rendiconto Finanziario Spese Esercizio 2002 — All. A2/A

Gestione Residui Passivi Anni Precedenti — Pag. 2

Codice	Numero	DENOMINAZIONE	Residui All'inizio Dell'Esercizio	Pagati	Rimasti Da Pagare	Totali	VARIAZIONI In piu'	VARIAZIONI In Meno
			13	14	15	16	17	18
104110	27	SPESE PER ENERGIA ELETTRICA PER ILLUMINAZIONE	392,62	392,62		392,62		
104120	29	COMBUST.E ENERGIA RISCALD. E COND. IMP. TECN	2.017,66	2.017,66		2.017,66		
104130	30	ONERI E COMPENSI PER SPECIALI INCARICHI	52.142,53	42.102,62	10.039,91	52.142,53		
104140	32	PREMI DI ASSICURAZIONE						
104150	33	BUONI MENSA	2.782,93	2.782,93		2.782,93		
Totali Categoria 04			103.009,90	92.763,41	10.246,49	103.009,90		
Categoria 05								
105010	34	SPESE PER IL SERVIZIO DI VIGIL. E CONTR. ESP.						
105010 1000		SPESE PER SERV. VIGILANZA	37.360,52	37.360,52		37.360,52		
105010 2000		SPESE MAT.LABOR.VARIE INERENTI SPESE ANALISI	22.608,80	22.608,80		22.608,80		
105010 3000		SPESE INERENTI SERV. STAMPATI ECC.-	1.468,81	1.468,81		1.468,81		
Totali Categoria 05			61.430,13	61.430,13		61.430,13		
Categoria 07								
107010	40	INTERESSI PASSIVI						
107020	41	SPESE E COMMISSIONI BANCARIE	527,55	527,55		527,55		
Totali Categoria 07			527,55	527,55		527,55		
Categoria 08								
108010	43	IMPOSTE TASSE E TRIBUTI VARI	14.297,60	14.297,60		14.297,60		
Totali Categoria 08			14.297,60	14.297,60		14.297,60		
Categoria 09								
109010	44	RESTITUZIONI E RIMBORSI DIVERSI	82.480,13	391,59	82.088,54	82.480,13		
Totali Categoria 09			82.480,13	391,59	82.088,54	82.480,13		
Categoria 10								
110010	45	FONDI DI RISERVA						
110020	47	ONERI VARI STRAORDINARI						
110030	49	SPESE DI REALIZZO ENTRATE						
Totali Categoria 10								

Rendiconto Finanziario Spese Esercizio 2002
Gestione Residui Passivi Anni Precedenti

All. A2/A
Pag. 3

Codice	Numero	DENOMINAZIONE	Residui All'inizio Dell'Esercizio	Pagati	Rimasti Da Pagare	Totali	VARIAZIONI In piu'	VARIAZIONI In Meno
			13	14	15	16	17	18
Totali Titolo 1			379.151,30	282.232,97	96.918,33	379.151,30		
Titolo 2		SPESE IN CONTO CAPITALE						
Categoria 11								
211010	51	ACQUISTI IMMOBILI						
Totali Categoria 11								
Categoria 12								
212010	54	ACQUISTO DI IMPIANTI ATTREZZ. E MACCHINARI	2.278,48	2.278,48		2.278,48		
212030	57	ACQUISTO MOBILI MACCHINE D'UFFICIO	7.220,07	7.220,07		7.220,07		
Totali Categoria 12			9.498,55	9.498,55		9.498,55		
Categoria 14								
214010	58	CONCESSIONE DI PRESTITI	7.230,40	7.230,40		7.230,40		
214060	59	DEPOSITI CAUZIONALI						
Totali Categoria 14			7.230,40	7.230,40		7.230,40		
Categoria 15								
215010	60	VERSAM IVA POLIZZA COLLETT. INDENN. LICENZIAM	58.152,09	56.739,44		56.739,44		1.412,65
215020	61	INDENN. ANZIANITA' AL PERS. CESSATO SERVIZIO						
Totali Categoria 15			58.152,09	56.739,44		56.739,44		1.412,65
Totali Titolo 2			74.881,04	73.468,39		73.468,39		1.412,65
Titolo 4		PARTITE DI GIRO						
Categoria 21								
421010	66	RITENUTE ERARIALI	35.108,22	35.108,22		35.108,22		
421020	68	RITENUTE PREVIDENZIALI ED ASSISTENZIALI	11.578,42	11.578,42		11.578,42		
421030	75	RITENUTE IN CONTO SOSPESI	7.008,41	494,36	6.514,05	7.008,41		
Totali Categoria 21			53.695,05	47.181,00	6.514,05	53.695,05		
Totali Titolo 4			53.695,05	47.181,00	6.514,05	53.695,05		

ISTITUTO NAZIONALE PER LE CONSERVE ALIMENTARI
ENTE DI DIRITTO PUBBLICO
ROMA

Rendiconto Finanziario Spese Esercizio 2002 — All. A2/A
Gestione Residui Passivi Anni Precedenti — Pag. 4

Codice	Numero	DENOMINAZIONE	Residui All'inizio Dell'Esercizio	Pagati	Rimasti Da Pagare	Totali	VARIAZIONI In piu'	VARIAZIONI In Meno
			13	14	15	16	17	18
Titolo 7								
Categoria 22								
722030	32							
Totali Categoria 22								
Totali Titolo 7								
Arrotondamenti Euro								
Totali Uscite			507.727,39	402.882,36	103.432,38	506.314,74		1.412,65

Rendiconto Finanziario Spese Esercizio 2002
Gestione Cassa

All. A2/B
Pag. 1

Codice	Numero	DENOMINAZIONE	Previsioni Definitive Competenza	Previsioni Definitive di Cassa	Pagamenti	Differenze Rispetto Previsioni In più'	Differenze Rispetto Previsioni In Meno	Residui Passivi Anno 2002	Residui Passivi Anni Precedenti	Residui di Termine Esercizio
			19	20	21	22				23
Titolo 1		SPESE CORRENTI								
Categoria 01										
101010	1	ASSEGNI ED INDENNITA' ALLA PRESIDENZA	3.098,74	3.098,74			4.928,25	3.098,74		6.197,48
101020	2	COMPENSI INCENN. E RIMB. ORGANI COLL. AMM. NE	5.164,57	5.164,57	3.836,71		1.327,86	2.587,04		2.587,04
101030	3	COMPENSI INCENN. E RIMB. AL COLLEGIO REVISORI	5.164,57	5.164,57	4.662,92		501,65	3.140,37		3.140,37
Totali Categoria 01			13.427,88	13.427,88	8.499,63		4.928,25	8.826,15	3.098,74	11.924,89
Categoria 02										
102010	4	STIPENDI ED ALTRI ASSEGNI FISSI AL PERSONALE	485.292,33	485.292,33	472.452,67		12.839,66			
102020	5	COMPENSO LAVORO STRAORD. AL PERSONALE	183.759,91	183.759,91	168.069,69		15.690,22	88.019,10	1.484,56	89.503,66
102030	6	SPESE PER COMPENSI PERSONALE STRAORDINARIO								
102040	7	INDENNITA' E RIMBORSO SPESE MISSIONI INTERNO	77.139,40	77.139,40	70.950,18	1.810,78		3.240,51		3.240,51
102050	9	INDENNITA' E RIMBORSO SPESE MISSIONI ESTERO								
102060	10	ONERI PREVIDENZ. E ASSISTENZ. A CARICO ENTE	195.924,48	195.924,48	183.058,52		12.865,96	24.028,09		24.028,09
102070	11	ALTRI ONERI SOCIALI A CARICO DELL'ENTE	1.549,37	1.549,37			1.549,37			
102080	12	CORSI PER IL PERSONALE	10.329,14	10.329,14	1.177,52		9.151,62	1.190,00		1.190,00
102090	13	INCENTIVAZIONE								
102100	14	INDENNITA' AL PERSONALE								
Totali Categoria 02			953.994,63	953.994,63	903.908,58	1.810,78	51.896,83	116.477,70	1.484,56	117.962,26
Categoria 03										
103010	15	ONERI PER IL PERSONALE IN QUIESCIENZA								
Totali Categoria 03										
Categoria 04										
104010	16	ACQUISTO DI LIBRI GIORNALI E ALTRE PUBBLICAZ.	4.197,48	4.197,48	2.567,22		1.630,26	587,31		587,31
104020	17	SPESE PER MATERIALI DI CONSUMO NON, MAT. TECN	15.493,71	15.493,71	10.759,15	4.265,44		2.625,45		2.625,45
104030	18	SPESE DI RAPPRESENTANZA	516,46	516,46			516,46			
104040	19	SPESE PER COMMISSIONI COATTI COMM. DI ESAME	4.648,11	4.648,11	2.330,64		2.117,47	4.648,11	206,58	4.854,69
104050	20	FITTO LOCALI	80.050,82	80.050,82	78.747,76		1.303,06	1.470,23		1.470,23
104060	21	MANUT. RIPAR. ADATT. PULIZIE LOCALI SEDI INCA	92.468,53	102.797,67	103.719,37	2.921,70		12.963,14		12.963,14
104070	22	SPESE POSTALI TELEGRAFICHE E TELEFONICHE	28.987,41	28.987,41	27.729,67		1.257,74	1.428,41		1.428,41
104080	23	SPESE PER ORGANIZZ. E PARTECIP. CONVEGNI ECC.	2.582,28	2.582,28			2.582,28			
104090	24	SPESE PER CONCORSI	2.065,83	2.065,83	1.345,29		720,54	1.539,59		1.539,59

Rendiconto Finanziario Spese Esercizio 2002

Gestione Cassa

ALL. A2/1

Pag. 2

Codice	Numero	DENOMINAZIONE	Previsioni Definitive Competenza	Previsioni Definitive di Cassa	Pagamenti	Differenze Rispetto Previsioni In piu'	Differenze Rispetto Previsioni In Meno	Residui Passivi Anno 2002	Residui Passivi Anni Precedenti	Residui al Termine Esercizio
				19	20	21	22			23
104100	25	MANUTENZ. NOL. MEZZI TRASP. SPESE LOCOMOZIONE	2.582,28	2.582,28	2.185,92		396,36			
104110	27	SPESE PER ENERGIA ELETTRICA PER ILLUMINAZIONE	2.582,28	2.582,28	2.298,47		283,81			
104120	29	COMBUST.E ENERGIA RISCALD. E COND. IMP. TECN	25.822,84	25.822,84	18.038,92		7.783,92	1.412,87		1.412,87
104130	30	ONERI E COMPENSI PER SPECIALI INCARICHI	31.316,55	31.316,55	70.261,30	38.944,75		2.697,60	10.039,91	12.737,51
104140	32	PREMI DI ASSICURAZIONE	30.987,42	30.987,42	6.092,00		24.895,42			
104150	33	BUONI MENSA	18.075,99	18.075,99	19.359,63	1.283,64				
Totali Categoria 04			342.377,99	352.707,13	356.575,34	47.415,53	43.547,32	29.372,71	10.246,49	39.619,20
Categoria 05										
105010	34	SPESE PER IL SERVIZIO DI VIGIL. E CONTR. ESP.	50.000,00							
105010 1000		SPESE PER SERV. VIGILANZA	416.680,00	416.680,00	408.462,62		8.217,38	42.136,48		42.136,48
105010 2000		SPESE MAT.LABOR.VARIE INERENTI SPESE ANALISI	194.320,00	194.320,00	172.144,22		22.175,78	42.291,33		42.291,33
105010 3000		SPESE INERENTI SERV.-STAMPATI ECC.-	8.728,28	8.728,28	5.964,36		2.763,92	2.852,27		2.852,27
Totali Categoria 05			669.728,28	619.728,28	586.571,20		33.157,08	87.282,08		
Categoria 07										
107010	40	INTERESSI PASSIVI								
107020	41	SPESE E COMMISSIONI BANCARIE	2.582,28	2.582,28	1.982,92		599,36	18,32		18,32
Totali Categoria 07			2.582,28	2.582,28	1.982,92		599,36	18,32		
Categoria 08										
108010	43	IMPOSTE TASSE E TRIBUTI VARI	101.126,81	101.126,81	94.698,22		6.428,59	9.771,99		9.771,99
Totali Categoria 08			101.126,81	101.126,81	94.698,22		6.428,59	9.771,99		
Categoria 09										
109010	44	RESTITUZIONI E RIMBORSI DIVERSI	15.493,71	15.493,71	1.269,34		14.224,37	4.643,64	82.088,54	86.732,18
Totali Categoria 09			15.493,71	15.493,71	1.269,34		14.224,37	4.643,64	82.088,54	86.732,18
Categoria 10										
110010	45	FONDI DI RISERVA	15.493,71	15.493,71			15.493,71			
110020	47	ONERI VARI STRAORDINARI	1.032,91	1.032,91			1.032,91			

ISTITUTO NAZIONALE PER LE CONSERVE ALIMENTARI
ENTE DI DIRITTO PUBBLICO

Rendiconto Finanziario Spese Esercizio 2002

Gestione Cassa

ALL. A2/B

Pag. 3

Codice	Numero	D E N O M I N A Z I O N E	Previsioni Definitive Competenza	Previsioni Definitive di Cassa	Pagamenti	Differenze Rispetto Previsioni In piu'	Differenze Rispetto Previsioni In Meno	Residui Passivi Anno 2002	Residui Passivi Anni Precedenti	Residui al Termine Esercizio
				19	20	21	22			23
110030	49	SPESE DI REALIZZO ENTRATE	2.582,28	2.582,28			2.582,28			
Totali Categoria 10			19.108,90	19.108,90			19.108,90			
Totali Titolo	1		2.117.840,48	2.078.169,62	1.953.505,23	49.226,31	173.890,70	256.392,59	96.918,33	353.310,92
Titolo 2		SPESE IN CONTO CAPITALE								
Categoria 11										
211010	51	ACQUISTI IMMOBILI								
Totali Categoria 11										
Categoria 12										
212010	54	ACQUISTO DI IMPIANTI ATTREZZ. E MACCHINARI	20.658,28	20.658,28	4.089,90		16.568,38	3.650,00		3.650,00
212030	57	ACQUISTO MOBILI MACCHINE D'UFFICIO	25.822,84	25.822,84	13.040,94		12.781,90	13.560,18		13.560,18
Totali Categoria 12			46.481,12	46.481,12	17.130,84		29.350,28	17.210,18		
Categoria 14										
214010	58	CONCESSIONE DI PRESTITI	9.296,23	9.296,23	16.526,63	7.230,40				
214060	59	DEPOSITI CAUZIONALI								
Totali Categoria 14			9.296,23	9.296,23	16.526,63	7.230,40				
Categoria 15										
215010	60	VERSAM INA POLIZZA COLLETT. INDENN. LICENZIAM	36.151,99	36.151,99	85.827,36	49.675,37				
215020	61	INDENN. ANZIANITA' AL PERS. CESSATO SERVIZIO								
Totali Categoria 15			36.151,99	36.151,99	85.827,36	49.675,37				
Totali Titolo	2		91.929,34	91.929,34	119.484,83	56.905,77	29.350,28	17.210,18		17.210,18
Titolo 4		PARTITE DI GIRO								
Categoria 21										
421010	66	RITENUTE ERARIALI	209.165,04	209.165,04	186.467,57		22.697,47	28.307,71		28.307,71
421020	68	RITENUTE PREVIDENZIALI ED ASSISTENZIALI	77.468,53	77.468,53	75.004,48		2.464,05	10.059,32		10.059,32

ISTITUTO NAZIONALE PER LE CONSERVE ALIMENTARI
ENTE DI DIRITTO PUBBLICO
ROMA

Rendiconto Finanziario Spese Esercizio 2002

Gestione Cassa

All. A2/B

Pag. 4

Codice	Numero	DENOMINAZIONE	Previsioni Definitive Competenza	Previsioni Definitive di Cassa	Pagamenti	Differenze Rispetto Previsioni In piu'	Differenze Rispetto Previsioni In Meno	Residui Passivi Anno 2002	Residui Passivi Anni Precedenti	Residui Termine Esercizio	Residui al Termine Esercizio
				19	20	21	22				23
121030	75	RITENUTE IN CONTO SOSPESI	77.468,53	77.468,53	40.359,23		37.109,30	744,95	6.514,05		7.259,00
Totali Categoria 21			364.102,10	364.102,10	301.831,28		62.270,82	39.111,98	6.514,05		45.626,03
Totali Titolo 4			364.102,10	364.102,10	301.831,28		62.270,82	39.111,98	6.514,05		45.626,03
Titolo 7											
Categoria 22											
722030	32										
Totali Categoria 22											
Totali Titolo 7											
Arrotondamenti Euro											
Totali Uscite			2.573.871,92	2.334.201,06	2.374.821,34	106.132,08	265.511,80	312.714,75	103.432,30		416.147,13

er02

ALL. B

RENDICONTO FINANZIARIO 2002

ELENCO DEI RESIDUI ATTIVI 2002 E RETRO

RIEPILOGO

- RESIDUI ATTIVI 2001 E RETRO.....	**€**	**263.897,18**
- RESIDUI ATTIVI 2002 (GESTIONE COMPETENZA).....	**€**	**421.283,65**
- PARTITE DI GIRO.....	**€**	**154,00**
TOTALE RESIDUI ATTIVI	**€**	**685.334,83**

==========



ER021

TOTALE GENERALE Cap. 101010 € 246.234,36

307010/Cap. 3 - Entrate per accertamenti di conformità dei prodotti trasformati a base di ortofrutticoli beneficiari di aiuti CEE ecc.

2000

- A.G.E.A. ..... € 17.662,82

TOTALE RESIDUI ATTIVI 2001 E RETRO ..... € 263.897,18



ELENCO DEI RESIDUI ATTIVI 2001 E RETRO

101010/Cap. 1		Contributi obbligatori da imprese produttrici				
		di conserve alimentari				
			1992			
		Napoli		€ 2.452,68		
		Salerno		€ 10.049,71		
						€ 12.502,39
			1993			
		Caserta		€ 1.082,26		
		Novara		€ 592,80		
						€ 1.675,06
			1995			
		Reggio E.		€ 1.084,56		
						€ 1.084,56
			1996			
		Caserta		€ 2.003,07		
		Spai		€ 1.118,96		
						€ 3.122,03
			1997			
		Napoli		€ 1.953,08		
		Caserta		€ 2.061,70		
		Udine		€ 618,43		
		Messina		€ 308,84		
		Avellino		€ 154,94		
						€ 5.096,98
						€ 23.481,02



1998

ASCOLI PICENO	1.675,13
ASTI	1.082,82
AVELLINO	916,58
BRINDISI	53,93
BRESCIA	461,60
CASERTA	717,40
COSENZA	2.137,62
CATANIA	2.111,38
CATANZARO	257,71
FOGGIA	148,62
FIRENZE	306,98
GROSSETO	308,84
LECCO	350,42
LECCE	100,47
LATINA	1.803,39
LUCCA	566,55
MESSINA	308,84
MILANO	2.771,55
MANTOVA	154,42
NAPOLI	963,12
ORISTANO	566,97
PALERMO	977,34
PARMA	766,00
PESARO	154,42
PAVIA	134,61
REGGIO CALABRIA	4.174,11
REGGIO EMILIA	154,42
RAGUSA	463,88
RIETI	257,71
ROMA	876,01
SALERNO	11.912,86
SONDRIO	721,39
TERAMO	154,42
VERONA	272,78
VITERBO	1.391,44
VIBO VALENTIA	154,42
TOTALE	40.330,15



	1999
ALESSANDRIA	313,17
ANCONA	3,10
AQUILA	312,97
ASTI	161,75
AVELLINO	629,99
BARI	154,94
BERGAMO	161,13
BOLOGNA	1.694,34
BRESCIA	318,44
CAGLIARI	1.476,71
CASERTA	309,87
CHIETI	444,13
CUNEO	184,68
COMO	164,85
CREMONA	21,69
COSENZA	1.066,41
CATANIA	1.345,89
CATANZARO	413,17
FERRARA	26,65
FIRENZE	1.173,01
FORLI'	726,14
CROTONE	258,23
LECCO	37,93
LECCE	935,15
LATINA	1.815,76
LUCCA	13,67
MESSINA	6,20
MANTOVA	16,11
MODENA	416,53
NAPOLI	1.705,23
NOVARA	154,94
PALERMO	1.136,21
PIACENZA	166,66
PADOVA	174,77
PERUGIA	477,83
PISA	314,83
PORDENONE	16,68
PRATO	154,94
PESARO	161,13
POTENZA	7,07
RAVENNA	90,32
REGGIO CALABRIA	2.745,52
REGGIO EMILIA	163,40
RAGUSA	723,04
RIETI	258,23
ROMA	20.886,24
SALERNO	9.171,70
SIENA	161,30
SONDRIO	437,17
TARANTO	158,04
TERAMO	19,44



TRENTO	389,19
TORINO	287,92
TREVISO	1.652,66
UDINE	482,78
VARESE	3,10
VERCELLI	3,10
VENEZIA	3,10
VICENZA	164,85
VERONA	208,65
VITERBO	158,04
TOTALE	57.240,69



	2000
ALESSANDRIA	160,94
ANCONA	3,09
ASTI	166,81
AVELLINO	883,55
BERGAMO	6,20
BOLOGNA	2.270,96
BRESCIA	479,07
CASERTA	929,62
CUNEO	31,49
COMO	165,11
CREMONA	745,36
COSENZA	4.745,06
CATANIA	1.503,92
CATANZARO	426,92
FERRARA	26,65
FOGGIA	156,64
FORLI'	3,10
CROTONE	258,23
GROSSETO	467,91
L'AQUILA	467,91
LA SPEZIA	723,04
LECCO	2.228,60
LECCE	1.087,66
LATINA	2.049,20
LODI	154,94
LUCCA	467,91
MESSINA	568,10
MANTOVA	319,17
MATERA	0,23
MILANO	2.763,41
MODENA	176,47
NAPOLI	4.950,57
NOVARA	6,44
PALERMO	726,76
PIACENZA	270,62
PADOVA	1.414,27
PERUGIA	630,90
PISA	623,47
PORDENONE	4,34
PRATO	3,52
PARMA	880,63
PAVIA	158,42
PESARO	1.090,76
PESCARA	19,82
POTENZA	158,04
RAVENNA	156,91
REGGIO CALABRIA	2.565,98
REGGIO EMILIA	167,02
RAGUSA	723,04
ROMA	2.861,16
RIMINI	94,90

ISTITUTO NAZIONALE PER LE CONSERVE ALIMENTARI
ENTE DI DIRITTO PUBBLICO
ROMA

SALERNO	13.470,86
SASSARI	568,10
SIENA	181,93
SONDRIO	309,97
TARANTO	170,45
TERAMO	161,11
TRENTO	38,16
TORINO	152,64
UDINE	260,51
VARESE	3,10
VERCELLI	364,62
VICENZA	6,82
VERONA	479,48
VITERBO	104,92
TOTALE	58.217,51



	2001
ALESSANDRIA	309,87
ANCONA	154,94
ASTI	1.810,70
AVELLINO	532,31
BELLUNO	364,61
BERGAMO	17,25
BOLOGNA	623,62
BOLZANO	477,82
BRESCIA	332,80
BRINDISI	166,70
CAGLIARI	181,58
CASERTA	1.136,21
CATANIA	830,67
CATANZARO	568,10
COMO	110,97
COSENZA	4.605,36
CREMONA	62,06
CROTONE	419,36
CUNEO	167,82
FERRARA	29,75
FIRENZE	1.004,19
FOGGIA	419,97
FORLI'	154,94
L'AQUILA	309,87
LA SPEZIA	723,04
LATINA	929,62
LECCE	1.087,65
LECCO	2.382,52
LUCCA	472,51
MANTOVA	164,23
MATERA	309,87
MESSINA	464,81
MILANO	6.893,00
MODENA	2.420,24
NAPOLI	6.270,09
NOVARA	154,94
PADOVA	22,94
PALERMO	723,04
PARMA	2.222,54
PAVIA	319,17
PERUGIA	464,81
PESARO	1.242,59
PIACENZA	424,94
PISA	627,19
PORDENONE	23,82
POTENZA	155,71
PRATO	3,10
RAGUSA	464,81
REGGIO CALABRIA	1.826,87
REGGIO EMILIA	163,91
ROMA	2.896,27

ISTITUTO NAZIONALE PER LE CONSERVE ALIMENTARI
ENTE DI DIRITTO PUBBLICO
ROMA

SALERNO	7.747,84
SIENA	167,94
SONDRIO	312,97
TARANTO	3,09
TERAMO	154,94
TERNI	929,62
TORINO	7.333,70
TRENTO	191,51
VENEZIA	3,10
VERONA	1.452,27
VICENZA	22,31
TOTALE	66.964,99
TOTALE RESIDUI CAP. 101010	**246.234,36**



ELENCO DEI RESIDUI ATTIVI DELLA GESTIONE DI COMPETENZA

101010/Cap. 1 - Contributi obbligatori 2002

- Concessionari
  (Vedi Elenco) .....€ 136.494,50

- Ditte varie controllate
  (Vedi Elenco) .....€ 14.078,50

Totale capitolo € 150.573,00

307010/Cap. 3 - Entrate per accertamenti di conformità dei prodotti trasformati a base di ortofrutticoli beneficiari di aiuti CEE ecc.

- A.G.E.A .....€ 270.710,65

722030/Cap.25 - Partite conto sospesi

- Ditta Silaro Conserve.....€ 154,00

TOTALE RESIDUI ATTIVI GESTIONE COMPETENZA .....€ 421.437,65



ELENCO DEI RUOLI 2002
RESI ESECUTIVI

	CONCESSIONE		CARICO RUOLO	
1	ANCONA		€	618,00
2	ASTI		€	2.268,00
3	AVELLINO		€	770,00
4	BERGAMO		€	2.269,00
5	BOLOGNA		€	5.004,00
6	BOLZANO		€	919,00
7	BRESCIA		€	1.329,00
8	BRINDISI		€	877,00
9	CAGLIARI		€	618,00
10	CAMPOBASSO		€	154,00
11	CASERTA		€	979,00
12	CATANZARO		€	866,00
13	CHIETI		€	618,00
14	COMO		€	719,00
15	COSENZA		€	5.914,00
16	CREMONA		€	2.056,00
17	CUNEO		€	308,00
18	FERRARA		€	2.374,00
19	FIRENZE		€	1.960,00
20	FOGGIA		€	1.237,00
21	FORLI'		€	154,00
22	GENOVA		€	309,00
23	L'AQUILA		€	463,00
24	LA SPEZIA		€	723,00
25	LATINA		€	618,00
26	LECCE		€	1.237,00
27	LIVORNO		€	361,00
28	LUCCA		€	558,00
29	MACERATA		€	463,00
30	MANTOVA		€	308,00
31	MASSA CARRARA		€	154,00
32	MATERA		€	154,00
33	MILANO		€	7.221,00
34	MODENA		€	10.788,00
35	NAPOLI		€	9.026,50
36	NOVARA		€	154,00
37	PADOVA		€	1.960,00
38	PARMA		€	11.741,00
39	PAVIA		€	924,00
40	PERUGIA		€	771,00
41	PESARO URBINO		€	1.391,00
42	PIACENZA		€	2.047,00
43	PISA		€	1.593,00
44	PORDENONE		€	361,00
45	POTENZA		€	154,00
46	REGGIO CALABRIA		€	2.160,00
47	R.NELL'EMILIA		€	515,00
48	ROMA		€	4.956,00
	a riportare		€	93.121,50



ELENCO DEI RUOLI 2002
RESI ESECUTIVI

	CONCESSIONE		CARICO RUOLO	
	riporto		€ 93.121,50	
49	SALERNO		€ 20.581,00	
50	SASSARI		€ 154,00	
51	SIENA		€ 462,00	
52	SONDRIO		€ 154,00	
53	TERAMO		€ 308,00	
54	TERNI		€ 1.290,00	
55	TORINO		€ 8.197,00	
56	TRENTO		€ 2.682,00	
57	UDINE		€ 2.166,00	
58	VENEZIA		€ 719,00	
59	VERONA		€ 1.383,00	
60	VICENZA		€ 618,00	
61	VITERBO		€ 713,00	
62	CROTONE		€ 154,00	
63	LECCO		€ 1.177,00	
64	LODI		€ 154,00	
65	PRATO		€ 250,00	
66	VIBO VALENTIA		€ 154,00	
67	CATANIA		€ 977,00	
68	MESSINA		€ 462,00	
69	PALERMO		€ 154,00	
70	RAGUSA		€ 464,00	
	TOTALE RUOLI		€ 136.494,50	



ELENCO N. 2

G.P.B. S.PA.	€	464,50
SAL. NAPOLITANO S.N.C.	€	250,00
AGRUMARIA CORLEONE	€	154,00
NERONI FEDERICO S.N.C.	€	154,00
AGROSOLE S.R.L.	€	154,00
TASINATO MAURO S.A.S	€	77,00
MUGNAIOLI F.LLI S.N.C.	€	154,00
BENEDETTI ENZO & FIGLIO S.N.C.	€	154,00
I FRATELLI EMILIANI S.P.A.	€	723,00
CONDEA	€	929,00
SAL. VIANI S.R.L..	€	1.239,00
SAL. LIVIGNESE S.N.C.	€	154,00
ANGELINI REMO	€	154,00
MANZELLA CARLO	€	565,00
SALVEN S.R.L.	€	154,00
MASSERIA DEL MARCHESATO	€	309,00
SAL. ESTENSE S.A.S.	€	250,00
FRANZESE GIULIO S.A.S.	€	723,00
SILARO CONSERVE S.R.L.	€	308,00
LA REGINA DI S. MARZANO S.A.S	€	723,00
LA GRAVINA S.R.L.	€	250,00
GASSER LUIS S.P.A.	€	4.648,00
SAL SAN VINCENZO	€	361,00
ATTINA' S.R.L.	€	565,00
TUTTOCALABRIA	€	154,00
DESIO ADELE	€	154,00
S.A.L.C.A.	€	154,00
TOTALE	**€**	**14.078,50**



erp021

ALL. C

RENDICONTO FINANZIARIO 2002

ELENCO DEI RESIDUI PASSIVI 2002 E RETRO

RIEPILOGO

- RESIDUI PASSIVI 2001 E RETRO..... € 103.432,38.

- RESIDUI PASSIVI 2002 (GESTIONE COMPETENZA).... € 273.602,77

- PARTITE DI GIRO..... € 39.111,98

TOTALE RESIDUI PASSIVI € 416.147,13

==========



ELENCO DEI RESIDUI PASSIVI 2001 E RETRO

Cap. 101010 - Assegni ed indennità alla Presidenza.....€ 3.098,71

Cap. 102020 - Compenso lavoro straordinario al personale .....€ 1.484,56

Cap. 104040 - Spese per funzionamento commissioni di esame .....€ 206,58

Cap. 104130 - Oneri e compensi per speciali incarichi:

- NEOTRON QUALITA'.....€ 10.039,91

Cap. 109010 - RESTITUZIONI E RIMBORSI .....€...82.088,54.
- (VEDI ELENCHI)

Cap. 421030 - RIT.IN CONTO SOSPESI

- BANCO DI NAPOLI.....€ 5.900,15
- AZIENDE VARIE.....€ 309,94
- E.T.R. S.P.A.....€ 303,95

--------€ 6.514,05

TOTALE RESIDUI PASSIVI 2001 E RETRO ..... € 103.432,38



ELENCO DEI RESIDUI PASSIVI 2000 E RETRO

Cap. 109010 - RESTITUZIONI RIMBORSI DIVERSI

ANNO 1992

DOM.RIMB. N.		SERV.RISCOSS.TRIB. DI	EURO	TOTALE
220074		S.EGIDIO MONTALBINO	118,79	
220012		SCAFATI	118,79	
220008		ANGRI	118,79	
220014		NOC.INFERIORE	469,98	
4479		BAGHERIA	113,08	
		TOTALE '92		**€ 939,42**

Cap. 109010 - RESTITUZIONI RIMBORSI DIVERSI

ANNO 1993

DOM.RIMB. N.		SERV.RISCOSS.TRIB. DI	EURO	TOTALE
1487		AVELLINO "A"	160,10	
11792		CASERTA "B"	553,52	
4034		NAPOLI "B"	661,06	
4256		NAPOLI "B"	678,11	
455		PERUGIA "B"	103,29	
1		LATINA "A"	105,87	
1470		PISA "A"	131,70	
9147		FIRENZE	115,69	
3350		FIRENZE	157,00	
27		PISA "B"	80,05	
1189		PISTOIA	79,53	
11724		CASERTA "B"	1147,57	
42/11		R.CALABRIA	686,89	
137		COSENZA	136,86	
98		PAVIA	208,39	
21		PAVIA	105,10	
4393		CREMONA "B"	104,97	
9548		PARMA	208,00	
9561		PARMA	130,53	
9614		PARMA	130,53	
9670		PARMA	130,53	
9700		PARMA	130,53	
9754		PARMA	130,53	
3633		MODENA	104,84	
3559		MODENA	130,66	
93		TORINO "A"	131,70	
93040		BRINDISI	130,66	
290		RAGUSA	85,22	
447		TREVISO	130,66	
		TOTALE '93		**€ 6.790,13**



Cap. 109010 - RESTITUZIONI RIMBORSI DIVERSI				
		ANNO 1994		
DOM.RIMB. N.		**SERV.RISCOSS.TRIB. DI**	**EURO**	**TOTALE**
20907/bis		COMO Comune CANTU'	189,92	
19252		MESSINA	136,86	
94018		Comune S.PIETRO VERNOTICO	131,70	
2199		Comune SAVA	157,26	
2387		Comune MENDICINO (COSENZA)	105,87	
519		Comune LORENZANA (PISA)	105,87	
6330		Comune SORESINA (CREMONA)	363,87	
8705		Comune ROMANO D'EZZELINO (VI)	131,70	
057701		Comune CUNICO (ASTI)	105,87	
20314		NOVARA	730,27	
18764		Comune VITULAZIO (CASERTA)	886,76	
1544		Comune TRICARICO (MATERA)	596,60	
		ANNO ' 91-' 92	209,17	
660264		Comune VEGLIE (LECCE)	209,17	
10477		Comune FERENTINO (FROSINONE)	162,68	
10498		Comune FERENTINO (FROSINONE)	157,52	
2150/NE		Comune MONTAGNANA (PADOVA)	131,70	
994/NE		Comune MONTAGNANA (PADOVA)	130,02	
5/116		Comune GIOIA TAURO (R.C.)	681,72	
18/288		Comune GIOIA TAURO (R.C.)	565,52	
14-000217637/8		Comune LISSONE (MI)	209,17	
234		Comune ROMA	157,52	
22/11		Com. LAUREANA DI BORRELLO (R.C.)	131,70	
5677		Comune GAVIRATE(VARESE)	105,87	
18930		Comune TEANO (CASERTA)	1.147,57	
6148		Com.FIORANO MODENESE (MO)	105,87	
		TOTALE '94		**€ 7.747,74**

Cap. 109010 - RESTITUZIONI RIMBORSI DIVERSI				
		ANNO 1995		
DOM.RIMB. N.		**SERV.RISCOSS.TRIB. DI**	**EURO**	**TOTALE**
4010		MARIGLIANO (NA) del 24/4/95	157,52	
95008		MESAGNE (BRINEDISI) del 24/4/95	157,52	
6963		OFFANENGO (CREMONA)del 20/3/95	131,70	
00001		ROSIGNANO M. (LI) del 30/04/95	131,70	
808		BERNALDA (MATERA) del 12/04/95	157,52	
723		BRANDIZZO (TO) del 30/03/95	105,87	
		A RIPORTARE	**841,82**	

ISTITUTO NAZIONALE PER LE CONSERVE ALIMENTARI

Cap. 109010 - RESTITUZIONI RIMBORSI DIVERSI				
		segue ANNO 1995		
DOM.RIMB. N.		SERV.RISCOSS.TRIB. DI	EURO	TOTALE
		RIPORTO:	841,82	
256		LORENZANA (PI) del 24/04/95	105,87	
775/6		CAMPO CALABRO (R.C.)del 27/04/95	286,89	
37		LOCRI (R.C.) del 27/04/95	105,87	
81691		NAPOLI del 27/04/95	209,17	
473		LUSERNA S.GIOVANNI(TO)del 15/04/95	103,29	
4010		SORRENTO (NA) del 16/04/95	131,70	
996		LEVERANO (LE) del 14/03/95	286,89	
42		PEVERAGNO (CN) del 19/04/95	131,70	
47		CAMAIORE (LU) del 31/03/95	131,70	
134		VARAPODIO (R.C.) del 29/04/95	131,70	
114		TAURIANOVA (R.C.) del 29/04/95	756,35	
81509		NAPOLI del 27/04/95	286,89	
42		S.ANTONIO ABATE del 19/04/95	418,59	
16		ROSARNO (R.C.) del 26/04/95	496,06	
5482		MUGNANO del CARD.(AV)del 28/4/95	131,70	
833		MANTOVA del 07/04/95	105,87	
00001		ROMA del 30/04/95	157,52	
4009		PALMA CAMPANIA (NA)del 07/04/95	209,17	
93303		SAN DONACI(BRINDISI)del 29/06/95	286,89	
50		TRICARICO(MA) del 31/01/95	209,17	
14-000222930/0		LISSONE (MI) del 10/02/95	209,17	
95007		TORCHIAROLO(Brindisi)del 30/03/95	209,17	
8058		SAVIGNANO S.P.(MO) del 21/02/95	105,87	
2898		PORDENONE del 12/10/94	46,26	
6694		VARESE del 10/03/95	103,29	
3		RIZZICONI (R.C.) del 28/03/95	209,17	
4		GIOIA TAURO (R.C.) del 28/03/95	550,03	
437		OPPEANO (VERONA) del 07/03/95	131,70	
1199		SUSA (TO) del 12/07/95	105,87	
1561		OFFANENGO (CREMONA)del 06/06/95	111,93	
24		TERRANOVA (COSENZA) del 1995	286,89	
14908		MONTECHIARUGOLO (PR)del 24/04/95	131,70	
14905		SALA BAGANZA (PR) del 12/04/95	105,87	
14896		FORNOVO (PR) del 12/04/95	209,17	
6963		OFFANENGO (CREMONA)del 20/03/95	131,70	
00001		GROSSETO del 30/04/95	286,89	
14924		TRAVERSETOLO (PR)	105,87	
		TOTALE '95		€ 8.565,33

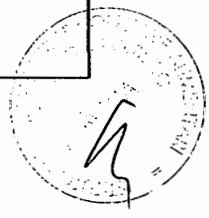

Cap. 109010 - RESTITUZIONI RIMBORSI DIVERSI				
		ANNO 1996		
DOM.RIMB.N.		**SERV.RISCOSS.TRIB. DI**	**EURO**	**TOTALE**
1053		CAMAIORE(LU) del 19/04/96	209,17	
227559		BAREGGIO (MI)ESATRI del 09/02/96	730,27	
34		S.ANDREA JONIO(CZ)GET del 29/02/96	105,87	
418		26/02/96	131,70	
95008		TORRE S.SUSANNA(BR)S.ES.IT. del 29/02/96	157,52	
3		VANZAGO (MI) SANPAOLO ESATTORIE S.p.A. del 22/02/96	110,26	
227958		LISSONE (MI) ESATRI S.p.A. del 09/02/96	312,97	
200022/2		CUSSAGO ESATRI S.p.del 09/02/96	157,52	
200043/8		RETORBIDO(PV)ESATRI S.p.A. del 09/02/96	157,52	
9081		OFFANENGO (CR) LO.SE.RI. S.p.A. del 22/11/96	209,17	
40807		ACIREALE (CT)MONTEPASCHI SE.RI.T. S.p.A.del 25/11/96	214,33	
40809		ACIREALE (CT) MONTEPASCHI SE.RI.T. S.p.A. del 25/11/96	214,33	
40810		ACIREALE (CT) MONTEPASCHI SE.RI.T. S.p.A. del 25/11/96	312,97	
1196		GARGAZZONE (BZ) del 14/02/96	209,17	
1198		GARGAZZONE (BZ) del 14/02/96	209,17	
27182		TEANO (CE)BANCO NAPOLI S.p.A. del 14/06/96	1.251,89	
109		ANGRI-G.E.T.S.p.A.DEL 27/02/96	157,52	
137		ANGRI-G.E.T.S.p.A.del 27/02/96	160,10	
70		S.EGID.MON.(SA)GET del 27/02/96	1.044,28	
73		S.EGID.MON.G.E.T.S.p.A.del27/2/96	1.046,86	
142		PELLEZZANO(SA)GET del23/02/96	105,87	
98		CASTEL S.GIOR.(SA)GET 27/02/96	443,38	
111		EBOLI(SA)GET del 27/02/96	469,46	
165		NOC.INF.(SA)GET del 27/02/96	160,10	
197		NOC.INF. G.E.T. del 27/02/96	941,50	
53		PAGANI(SA)GET del 27/02/96	835,63	
89		PAGANI -GET del 27/02/96	838,21	
63		S.MARZ.S/SARNO-GET del 28/02/96	157,52	
93		SARNO - GET del 27/02/96	286,89	
165		SARNO -GET del 27/02/96	134,28	
31		S.VALENT.TORIO-GET del 28/02/96	286,89	
32		SCAFATI - GET del 26/02/96	671,39	
72		SCAFATI-GET del 26/02/96	418,59	
83		SCAFATI -GET del 26/02/96	790,18	
		TOTALE '96		**€ 13.642,47**



Cap. 109010 - RESTITUZIONI RIMBORSI DIVERSI				
		ANNO 1997		
DOM.RIMB.N.		**SERV.RISCOSS.TRIB. DI**	**EURO**	**TOTALE**
		SERIT S.p.A. Concessione NAPOLI Ambito "B":		
		PALMA CAMPANIA (Es.' 93)	157,52	
		S.GENNARO VESUV.(Es.' 92)	678,11	
		" " " (Es ' 91)	469,98	
		S.ANT.ABATE (Es.' 93)	2.663,63	
		POMPEI (Es.' 92)	678,11	
		POGGIOMARINO (Es.' 93)	209,17	
		GRAGNANO (Es.' 93)	131,70	
		CERCOLA (Es.' 93)	469,46	
		" (Es.' 92)	469,98	
		" (Es.' 91)	469,98	
		CASAVATORE (Es.' 93)	209,17	
		CASTELL.DI STABIA (Es.' 90)	118,79	
		CASTELL.DI STABIA (Es.' 91)	118,79	
		ACERRA (Es.' 90)	289,22	
		POMPEI (Es.' 93)	469,46	
		STRIANO (Es.' 93)	209,17	
		SANT'ANGELO (Es.' 93)	131,70	
		SANT.ANT.ABATE (Es. '90)	278,89	
		SANT.ANT.ABATE (Es.' 91)	1.446,08	
		totale SERIT S.p.A.	**9.668,85**	
00001		ROMA	260,81	
00001		GROSSETO	365,14	
14/000001824/2		BRINDISI	260,81	
3683		MATERA	209,17	
5551		MATERA	209,17	
94		SARNO (SA)	365,14	
183		NOC.INFER.	260,81	
331/25		SALERNO	157,52	
86		SALERNO	1.251,89	
716		CORIGLIANO CALAB.-GET	82,63	
		TOTALE '97		**€ 13.091,92**



Cap. 109010 - RESTITUZIONI RIMBORSI DIVERSI

ANNO 1998

DOM.RIMB.N.	SERV.RISCOSS.TRIB. DI		EURO	TOTALE
351	FOGGIA "B"	(Es. ' 94)	105,87	
5531	FOGGIA	(Es. ' 96)	157,52	
7694	TARANTO	(Es. ' 96)	157,52	
19368	PARMA	(Es. ' 96)	312,97	
19382	PARMA	(Es. ' 96)	157,52	
19369	PARMA	(Es. ' 96)	157,52	
19390	PARMA	(Es. ' 96)	522,65	
19396	PARMA	(Es. ' 96)	157,52	
00001	LATINA	" "	260,81	
98'03693'00/7	TORINO	" "	157,52	
98' 03695 ' 00/91	"	" "	157,52	
7059	RIETI	" "	260,81	
1/10177	LIVORNO	" "	157,52	
1/10577	ROMA	" "	312,97	
9608018	FIRENZE	" "	260,81	
5401	MANTOVA	" "	157,52	
5403	"	" "	573,78	
5404	"	" "	157,52	
49	SALERNO	" ' 95	573,78	
28686	NAPOLI	" ' 95	260,81	
28685	"	" ' 94	209,17	
28476	"	" ' 96	260,81	
4547	ALESSANDRIA	" ' 96	260,81	
4098	L'AQUILA	" "	801,53	
4101	"	" "	157,52	
4099	"	" ' 95	157,52	
3889	BERGAMO	" ' 82	26,48	
9301840 00/63	TORINO	" ' 93	131,70	
220522/7	PAVIA	" ' 93	105,87	
6001	PORDENONE	" ' 80	26,65	
296	COSENZA	" ' 93	131,70	
12540	NAPOLI	" ' 94	157,52	
6364	PISTOIA	" ' 94	131,70	
40679	PALERMO	" ' 92	122,19	
4350	BATTIPAGLIA	" ' 86	218,81	
410404	ROMA "B"	" ' 91	111,04	
6195	SALERNO "A"	" ' 91	79,79	
620169	ROMA "B"	" ' 91	2.086,49	
2449	POMEZIA	" ' 85	1.381,26	
4341	CASTELL.STAB.	" ' 87	121,44	
4033	" "	" ' 90	121,44	
4114	POMPEI	" ' 84	144,08	
563	ALBANO LAZIALE	" ' 87	82,71	
4212	SALERNO "A"	" ' 94	886,76	
17497	PARMA	" ' 95	157,52	
17480	PARMA	" ' 95	157,52	
		TOTALE '98		**€ 13.250,49**



Cap. 109010 - RESTITUZIONI RIMBORSI DIVERSI				
		ANNO 1999		
DOM.RIMB.N.		SERV.RISCOSS.TRIB. DI	EURO	TOTALE
99 1074700/93	1	CON.RI.T.S.p.A. (PIANEZZA)	157,52	
10450	2	CERIVERONA BANCA S.p.A.(N.64)	312,97	
10605	3	SANPAOLO RISCOS.GENOVA S.p.A.	730,27	
19953	4	G.E.I. S.p.A. (BAIANO)	157,52	
5838	5	GERIT S.p.A. (AVEZZANO)	315,04	
5.839	6	GERIT S.p.A. (TAGLIACOZZO)	573,78	
99 0461800/10	7	CON.RI.T.S.p.A. (CHIVASSO)	157,52	
9915	8	CONCESS.DI TARANTO' 96 Es.' 97	157,52	
1999 0000558	9	B.MONTE PASCHI SIENA(Orbetello)	157,52	
21221	10	S.E.I.T.PARMA S.p.A.(FORNOVO)	312,97	
21223	11	S.E.I.T.PARMA S.p.A.(MEDESANO)	157,52	
21232	12	S.E.I.T. S.p.A.(MONTECHIARUGOLO)	157,52	
21251	13	S.E.I.T. S.p.A.(FONTANELLATO)	312,97	
5056	14	CAS.RISP.LUCCA S.p.A.(Camaiore)	157,52	
15313	15	BANCO NAPOLI SpA(SessaAurunca)	157,52	
3953	16	SO.BA.RI.T. S.p.A.(VEGLIE)	156,49	
3954	17	SO.BA.RI.T. S.p.A.(VEGLIE)	208,13	
14 000009001/9	18	S.ES.I.T. PUGLIA S.p.A.(San Donaci)	260,81	
1542	19	S.E.T. S.p.A.(Castelfranco di sotto)	157,52	
10533	20	PADANA RISCOSS.S.p.A.(Caorso)	260,81	
14 0000384/0	21	S.ES.I.T.PUGLIA S.p.A.(Minerv.Murge)	157,52	
10165	22	CARIVERONA BANCA S.p.A.(Bozzolo	157,52	
10350	23	CARIVERONA BAN.SpA(S.Benede.Po	157,52	
10296	24	CARIVER.BANCA SpA (Sermide)	573,78	
29367	25	RILENO S.p.A.(Consiglio di Rumo)	157,52	
14327	26	BANCO NAPOLI S.p.A.(TEANO)	365,14	
11374	27	ANCONA TRIBUTI SpA (FABRIANO)	157,52	
		TOTALE '99		**€ 6.745,96**
		TOTALE anni:dal '92 al '99		**70.773,46**



Cap. 109010 - RESTITUZIONI RIMBORSI DIVERSI				
		ANNO 2000		
DOM.RIMB.N.		SERV.RISCOSS.TRIB. DI	EURO	TOTALE
98537	1	**G.E.T. S.p.A.**CONCESS.CATANZARO		
		Rif.anno '91-Es. '92-Sportello di		
		SOVERETO	111,04	
3847	2	**BANCA POPOLARE DI NOVARA**		
		SERV.RISC.TR.-CONCESS. NOVARA		
		Rif.anno '91-	728,10	
20314	3	**BANCA POPOLARE DI NOVARA**		
		SERV.RISC.TR.-CONCESS. NOVARA		
		Rif.anno '92	730,27	
9865	4	**SERV.RIS.TR.-CONCESS.MANTOVA**		
		COMUNE MARMIROLO-Rif.anno '95		
		Es. '96	312,97	
23417	5	**SEIT PARMA S.p.A.**SERV.RIS.TRIB.		
		CONCESS.PR - MEDESANO-Rif.anno		
		97 - Es. 98	157,52	
23427	6	**SEIT PARMA S.p.A**.SERV.RIS.TRIB.		
		CONCESS.PR - FELINO-Rif.anno '97		
		Es. '98	157,52	
23444	7	**SEIT PARMA S.p.A**.SERV.RIS.TRIB.		
		CONCESS.PR-MONTECHIARUGOLO		
		Rif.anno '97 - Es. '98	157,52	
23466	8	**SEIT PARMA S.p.A**.SERV.RIS.TRIB.		
		CONCESS.PR-FONTANELLATO		
		Rif.anno '97 - Es. '98	365,14	
23413	9	**SEIT PARMA S.p.A**.SERV.RIS.TRIB.		
		CONCESS.PR-FORNOVO-Rif.anno '97		
		Es. '98	312,97	
692 - 693 - 694	10	Es. '96, '97, '98 (1.517.000, 911.000,		
		1.012.000)**Soc. E.TR. S.p.A.**CONCES.		
		REG.CAL. - COMMIS.GOVERN. -		
		SPORTELLO R.C.	1.776,61	
561	11	**E.TR.S.p.A**.SPORTELLO ROCCELLA		
		JONICA-Comune CAULONIA -CONC.		
		R.C. - Rif: anno '95 . Es. '96	157,52	
900206, 900207	12	**E.TR.S.p.A**.SPORTELLO CASSANO		
		ALLO IONIO - COMUNE CASSANO	834,59	
540, 542	13	**E.TR. S.p.A**. - CONCESSIONE R.C. -		
		SPORT.TAURIANOVA - COMUNE		
		VARAPODIO (L. 1.111.000,1.111.000)	1.147,57	
99 18657 00/41	14	**CON.RI.T. S.p.A**.CON.TORINO.Sport.		
		E COMUNE CARMAGNOLA-Rif.'97	157,52	
		a riportare:		**7.106,86**



Cap. 109010 - RESTITUZIONI RIMBORSI DIVERSI				
		ANNO 2000		
DOM.RIMB.N.		**SERV.RISCOSS.TRIB. DI**	**EURO**	**TOTALE**
		RIPORTO:		**7.106,86**
09903422,09817887	**15**	**BANCA MONTE PAS.SIENA S.p.A.**		
		CONCESS. ROMA-COMUNI ARICCIA		
		E FORMELLO- Es. '96, '97	818,58	
461800	**16**	**CON.RI.T. S.p.A.**CONCESS.TORINO	157,52	
98537	**17**	**A.G..E.T. S.p.A.** - SERV.RISCOSS.		
		TRIB.-CONCESS. CATANZARO	102,26	
1200000042	**18**	**G.E.C. S.p.A.** SERV.RISCOSS.TRIB.		
		CONCESSIONE CUNEO	127,82	
8340	**19**	**CASSA RISP. VERONA, VICENZA,**		
		BELLUNO E ANCONA S.p.A. SERV.		
		RISC.TRIB.-CONCESS.VICENZA	231,91	
99247,96034,99465	**20**	**G.E.T. S.p.A.**SERV.RISC.TRIBUTI		
		CONCESSIONE CATANZARO	460,16	
3573, 27, 14, 23	**21**	**RIPOVAL S.p.A.**CONCES.SONDRIO		
		COMUNE ROGOLO (L. 781.888,		
		L. 359.414, L. 51.345, L. 359.414)	801,57	
95/000291		**M.P.S.S.p.A.**- CONCES.**GROSSETO**	639,12	
97/001126		-		
93/000244		- " " " **LATINA**	204,52	
94/000331		-		
93/000285		- " " " **LIVORNO**	409,03	
95/000154		(CON.ROSIGNANO MARITTIMO)		
97/000488	**22**	-		
81/716767		- " " " **LIVORNO**	153,47	
82/716686		(COMUNE LIVORNO)		
83/716708				
85/716767				
94/001361		- " " " **SIENA**		
		(COMUNE MONTERIGGIONI)	102,26	
		TOTALE '00		**11.315,09**
		TOTALE anni:dal '92 al '00		**82.088,54**



RESIDUI PASSIVI DELLA GESTIONE DI COMPETENZA

Cap. 101010 - Assegni ed indennità alla Presidenza.....€ 3.098,71

Cap. 101020 - Compensi indenn.e rimborsi Organi Coll.Amm.ne.....€ 2.587,04

Cap. 101030 - Compensi indenn.e rimborsi al Collegio Revisori.....€ 3.140,37

Cap. 102020 - Compenso lavoro straordinario al personale .....€ 88.019,10

Cap. 102040 - Indennità e rimborso spese missioni interno:

- CUCINIELLO FAUSTO	€	1.003,25
- FASANARO BERNARDINO	"	529,31
- CANGIANO GIOVANNI	"	975,26
- MARINO GENNARO	"	473,27
- STINGO ENRICO	"	412,44
- CAPRI Dr. SALVATORE	"	297,03
- ROBINO DR. FULVIO	"	998,48
	----------€	4.689,04

Cap. 102060 - Oneri previdenz. ed assistenz. a carico dell'Ente:

- INPS-ENPDEDP-GESCAL-CPDEL..	€	24.028,09

Cap. 102080 - Corsi per il personale ..... € 1.190,00

Cap. 104010 - Spese per acquisto pubblicazioni

DEA Diffusioni.....€		556,82
EDITRICE FIORENTINA.....€		30,49
	----------€	587,31

Cap. 104020 - Spese materiale di consumo:

SIEMENS INFORMATICA	€.	1.049,67
AREA INFORMATICA	"	643,34
FORAGGIO ONOFRIO	"	389,87



	DE GREGORI	"	419,81	
	D.RASERO E C.	€	122,76	
			----------€	2.625,45
Cap. 104040 -	Spese per funzionamento commissioni di esame		€	4.648,11
Cap. 104050 -	Fitto Locali			
	Parking 2000 .....€		650,99	
	B.M.R....."".		109,85	
	SA.GA S.A.S....."		709,39	
			----------€	1.470,23
Cap. 104060 -	Manut.Ripar.adatt.pulizie locali Sedi INCA:			
	- SIGEL 3 S.n.c. ....€		1.087,18	
	- P.A.M. S.r.l. ...."		1.115,54	
	- JOB SERVICE S.r.l.."		2.726,90	
	- C.R. di RIZZUTI ..."		483,40	
	- AMM. COND. ROMA ..."		256,04	
	- SALVAGUARDIA AMB…."		597,60	
	- TORTORA VITTORIO .."		3.021,79	
	- SOGESTA ....."		348,61	
	- A.M.P.S. ....."		37,18	
	- SAMA ....."		37,19	
	- DAENET COMMINICAT.."		288,00	
	- FORLENZA S.r.l. ..."		96,00	
	- PARMACOPY……."		90,00	
	- TERMO SOLAR .."		348,00	
	- IBININFORMATICA .."		176,40	
	- GENNARI LUIGI .."		1.093,20	
	- T.R.S. ECOLOGIA...."		835,39	
			----------€	12.963,14
Cap. 104070 -	Spese postali telegrafiche e telefoniche:			
	- TISCALI S.p.A.....€		508,41	
	- INFOSTRADA S.p.A..."		920,00	
			----------€	1.428,41
Cap. 1040900 -	Spese per concorsi		€	1.539,59



Cap. 104120 -	Combust. e energia riscalda. e cond.imp.tecn.:		
	- E.N.E.L. .....€	379,06	
	- G. & O. DE PISAPIA "	366,89	
	- AMM. COND. ROMA ..."	204,88	
	- A.M.P.S ....."	364,04	
	----------€		1.412,87
Cap. 104130 -	Oneri e compensi per speciali incarichi:		
	- CASPI 2000 Soc.Coop€	535,20	
	- AVV. GIULIANO....."	1.836,00	
	- ZUCCHETTI S.P.A...."	326,40	
	----------€		2.697,60
Cap. 105010 -	Spese per serv.vigilanza		
	- AMATO SERGIO .....€	1.162,14	
	- CITARELLI FRANCO .."	121,24	
	- GENCO FIORAVANTE .."	1.604,74	
	- CLO Dr. CARLO ....."	9.666,54	
	- CIRILLO Dr. CIRO .."	1.744,96	
	- FRESU Dr. ALESS……."	197,37	
	- NEGRONI GIANNI ...."	4.074,44	
	- GROSSO GIOVANNI ..."	1.773,75	
	- ROCA MATTEO ...."	1.286,14	
	- MANZO ANTONIO ....."	1.295,22	
	- CORBISIERO ANTONIO."	1.063,42	
	- GENCO ALFONSO ....."	165,68	
	- SANTI ENRICO ....."	1.798,90	
	- FERRI GIOVANNI ...."	751,09	
	- ROMANI PAOLO ....."	1.342,06	
	- PATERAKIS MICHAIL ."	1.286,91	
	- ROSSI PIERFRANCESCO"	2.252,24	
	- FRANCESCONI ENRICO "	2.218,68	
	- GRAMENZI MONICA ..."	3.011,11	
	- TIMPERI ANTONIO ..."	3.404,78	
	- CIRILLO Dr.MASSIM.."	1.919,77	
	- CATELLANI CRISTINA."	600,00	
	- LONGI MICHELE....."	635,00	
	- CATALANO ANTONIO..."	553,00	
	- ROMANO FLAVIA....."	5.440,00	
	- UNIVERSITA'STUDI BO"	18.000,00	
	- CHIMICA FORNITURE.."	1.284,42	



	- GLASSCHIMICA	€	1.647,97	
	- IST. DUCA ABRUZZI .	"	5.681,00	
	- LABO SCIENTIFICA...	"	187,80	
	- CRISON STRUMENTI...	"	446,68	
	- PROJECT EUROPA	"	7.795,46	
	- TETI S.r.l.	"	2.852,27	
			----------€	87.282,08
Cap. 107020 -	SPESE E COMMISSIONI BANCARIE			
	- AMM.NE PP.TT.....€			18,32
Cap. 108010 -	IMPOSTE TASSE E TRIBUTI VARI			
	- TESORERIE PROV.LI	€	9.466,25	
	- A.M.P.S	"	305,74	
			----------€	9.771,99
Cap. 109010 -	RESTITUZIONI E RIMBORSI.....€			4.643,64
	(VEDI ELENCO)			
Cap. 212010 -	Acquisto impianti attrezzature e macchinari:			
	DAENET COMUNICATION.....€			3.650,00
Cap. 212030 -	Acquisto mobili e macchine di ufficio:			
	GESCO S.R.L.	€	13.124,10	
	DE GREGORI	"	436,08	
			----------€	13.560,18
Cap. 421010 -	RITENUTE ERARIALI			
	- SER.RISC.TRIB.CONC.ROMA		€	28.307,71
Cap. 421020 -	RIT.PREV.ED ASSISTENZIALI			
	- INPS INPDAP		€	10.059,32
Cap. 421030 -	RIT.IN CONTO SOSPESI			
	- SILARO CONSERVE.....€		154,00	
	- FIALP.....	"	98,06	
	- UILDEP.....	"	36,95	
	- F.P.I. CISL	"	17,34	
	- ZAFFINO DR. ITALO....	"	438,60	
			----------€	744,95
TOTALE RESIDUI PASSIVI GESTIONE COMPETENZA ....€				312.714,75



Cap. 109010 - RESTITUZIONE RIMBORSI DIVERSI - COMPETENZA				
		ANNO 2002		
DOM.RIMB. N.		**SERV.RISCOSS.TRIB.DI**	**EURO**	**TOTALE**
31232/96	1	**BANCO DI NAPOLI S.p.A.-**		
		CONC.PROV.NA (SANTA MA) 99%	153,39	
31321/96	1	**BANCO DI NAPOLI S.p.A.**		
		CONC.PROV.NA (SANT'AN)) 99%	153,39	
		Spese procedure esecutive 99% del		
		50% (L. 104.000)	53,17	
7059/98	2	**CASSA RISP.RIETI S.p.A.**		
		CONCESS.RIETI (99%)	255,65	
		Spese procedure esecutive 99% del		
		50% (L. 56.000)	28,63	
	3	**PADANA RISCOSSIONI S.p.A.**		
		Spese procedure esecutive 99% del		
		50% (L. 28.000) D.R. n. 10533/99		
		già nei R.P. anno '99	14,32	
6200/99	4	**SE.RI.T. S.p.A.** - PESARO 99%	153,39	
	5	**CASSA RISP.LUCCA S.p.A.**		
		Spese procedure esecutive 99% del		
		50% (L. 8.000) D.R. 5056/99 già nei		
		R.P. anno '99	4,09	
14-000220522/7	6	**ESATRI ESAZIONE TRIB. S.p.A.**		
		CONCESS. PAVIA (99%)	102,26	
		Spese procedure esecutive 99% del		
		50% (L. 32.000)	16,36	
2040/88	7	**SO.GE.SI. S.p.A.**-Con. MESSINA	83,45	
18753/94	8	**CARIVERONA BANCA S.p.A.**		
		CONC.VERONA-Con.OPPEANO	209,17	
		Spese procedure esecutive 50%	8,26	
8762/95	9	**CASSA RISP.LUCCA S.p.A.**		
		CONCESS.LUCCA - 99%	127,82	
40679/97	10	**MONTEPASCHI SE.RI.T.-S.p.A.**		
		AMBITO PALERMO - 99%	112,79	
19, 35, 67, 25/96	11	**CASSA RISP.FIRENZE S.p.A.**		
176/88,479/89,12/92	"	99%	618,28	
361/97	12	**E.TR. S.p.A.** NOCERA INFERIORE	730,27	
6195/92	13	**E.TR. S.p.A. SALERNO** 99%	76,69	
7850/97	14	**ANCONA TRIBUTI S.p.A.** 99%	153,39	
8705/94	15	**CARIVERONA BANCA S.p.A.**		
		CONCESS.VICENZA 99%	127,82	
1103/97	16	**CO.RI.T. S.p.A.** CONC.RIMINI 99%	306,78	
14-000200022/2	17	**ESATRI ESAZIONE TRIB. S.p.A.**		
		CONCESS.BRESCIA 99%	153,39	
10477-10498/94	18	**BANCA DI ROMA S.p.A.**		
		CONCESS.FROSINONE 99%	306,77	
390/87,12/85,757/86,	19	**SO.GE.SI. S.p.A.**-Con.FROSINONE		
556/89	19	99%	306,77	
142/87, 254/87,	20	SO.GE.SI. S.p.A.-CATANIA	387,34	
300/88,173/87,59/88	"	Gestione Esatt. in Sicilia S.p.A.		
		TOTALE '02		**4.643,64**



ALL. D

SITUAZIONE PATRIMONIALE AL 31/12/2002

ATTIVITA'	CONSISTENZE		DIFFERENZE		PASSIVITA'	CONSISTENZE		DIFFERENZE	
	AL 1/1/02	AL 31/12/02	IN PIU'	IN MENO		AL 1/1/02	AL 31/12/02	IN PIU'	IN MENO
DISPONIBILITA' LIQUIDE			-	-	DEBITI DI TESORERIA			-	-
Banche:	521.297,63	471.548,30	-	49.749,33	RESIDUI PASSIVI			-	-
Tesoreria Prov. dello Stato n. 3658 c/c Postale K. 360008	106.213,27			106.213,27	Debiti verso terzi per prestazioni ricevute	247.578,30	260.743,27	13.164,97	
	627.510,90	471.548,30	-	155.962,60	Debiti diversi per residui passivi	129.332,04	96.918,33		32.413,71
RESIDUI ATTIVI			-	-	Debiti diversi per partite in conto sospesi	7.008,40	7.259,00	250,60	-
Crediti verso A.G.E.A.	156.674,96	288.373,47	131.698,51	-	Debiti verso fornitori	123.808,59	51.226,53	-	72.582,06
Crediti diversi (contributi iscritti a ruolo anno e retro/residui)	421.503,88	396.807,36	-	24.696,52		507.727,33	416.147,13	13.415,57	104.995,77
Partite in conto sospesi	552,61	154,00	-	398,61	CREDITI BANCARI E FINANZIARI	130,93	50,47	-	80,46
	578.731,45	685.334,83	131.698,51	25.095,13	FONDI DI ACCANTONAMENTI VARI			-	-
CREDITI BANCARI E FINANZIARI			-	-	Fondo accantonamento indennità personale costituito mediante polizza I.N.A.	525.801,67	553.475,94	29.087,92	1.412,65
Depositi cauzionali	1.859,24	1.859,24	-	-	Somme impegnate per aumento polizza I.N.A. per adeguarla effettiva entità onere				-
Prestiti al personale	18.620,17	21.071,53	9.296,23	6.844,87	Indennità di anzianità al personale cessato dal servizio	26.997,49			26.997,49
	20.479,41	22.930,77	9.296,23	6.844,87	Fondi accantonamenti diversi			-	-
INVESTIMENTI MOBILIARI			-	-		552.799,16	553.475,94	29.087,92	28.410,14
Fondi indennità ed anzianità personale costituito mediante polizza I.N.A.	525.801,67	553.475,94	29.087,92	1.412,65	POSTE RETTIFICATE DELL'ATTIVO			-	-
Indennità di anzianità al personale cessato dal servizio	26.997,49		-	26.997,49	Fondo accantonamento attrezzature laboratorio	111.803,28	137.817,10	26.013,82	
	552.799,16	553.475,94	29.087,92	28.410,14	Fondo accantonamento mobili, macchine, ufficio e biblioteca	48.591,60	68.110,43	19.518,83	
IMMOBILI			-	-		160.394,88	205.927,53	45.532,65	-
Appartamento in Roma - Via Archimede n. 59	29.438,04	29.438,04	-	-					
Impegni in corso di realizzaz.	9.498,54	17.210,18	7.711,64						
IMMOBILIZZAZIONI TECNICHE									
Attrezzature di Laboratorio	171.769,31	175.859,10	4.089,90	0,11					
Mobili e biblioteca	95.404,91	108.445,64	13.040,94	0,21					
	267.174,22	284.304,74	17.130,84	0,32					
TOTALE ATTIVITA'	2.085.631,73	2.064.242,81	194.925,14	216.313,06	TOTALE PASSIVITA'	1.221.052,30	1.175.601,07	88.036,14	133.486,37
DEFICIT PATRIMONIALE					PATRIMONIO NETTO	864.579,43	888.641,74	24.062,31	
TOTALE A PAREGGIO	2.085.631,73	2.064.242,81	312.585,77	216.313,06	TOTALE A PAREGGIO	2.085.631,73	2.064.242,81	112.098,45	133.486,37

CONTO ECONOMICO PER L'ESERCIZIO 2002 — ALL. E

PARTE I - ENTRATE E SPESE FINANZIARIE CORRENTI

TITOLO	I	**Entrate contributive**		TITOLO	I	**Spese correnti**	
Cat.	I	Aliquote contributive a carico dei datori di lavoro e/o degli iscritti	765.945,20	Cat.	I	Spese per gli organi dell'Ente	8.826,15
Cat.	II	Contributi volontari	—	Cat.	II	Oneri per il personale in attività di servizio	916.071,22
				Cat.	III	Oneri per il personale in quiescenza	—
TITOLO	II	**Entrate derivanti da trasferimenti correnti**		Cat.	IV	Spese per l'acquisto di beni di consumo e di servizi	293.184,64
Cat.	III	Trasferimenti da parte dello Stato	—	Cat.	V	Spese per prestazioni istituzionali	612.415,15
Cat.	IV	Trasferimenti dalle Regioni	—	Cat.	VI	Trasferimenti passivi	—
Cat.	VI	Trasfermenti da altri Enti	—	Cat.	VII	Oneri finanziari	1.473,69
				Cat.	VIII	Oneri tributari	90.172,61
TITOLO	III	**Altre entrate**		Cat.	IX	Poste correttive e compensative di entrate correnti	5.521,39
Cat.	VII	Entrate derivanti dalla vendita di beni e dalla prestazione di servizi	1.360.313,19	Cat.	X	Spese non classificabili in altre voci	—
Cat.	VIII	Redditi e proventi patrimoniali	3.717,01				
Cat.	IX	Poste correttive e compensative di spese correnti	952,54				
		TOTALE PARTE I	**2.130.927,94**			**TOTALE PARTE I**	**1.927.664,85**

PARTE II - COMPONENTI CHE NON DANNO LUOGO A MOVIMENTI FINANZIARI

A)		Entrate accertate in precedenti esercizi di pertinenza dell'esercizio		A)		Spese di competenza impegnate in precedenti esercizi	
B)		Produzioni e movimenti interni		B)		Produzioni e movimenti interni	
C)		Trasferimenti attivi in natura		C)		Trasferimenti passivi in natura	
D)		Variazioni patrimoniali straordinarie:		D)		Ammortamenti e deperimenti:	45534
		- Sopravvenienze attive	150,86			- Attrezzature di Laboratorio	26.013,82
		- Insussistenze passive	1.543,58			- Mobili, macchine di ufficio e biblioteca	19.518,83
E)		Spese impegnate di competenza dei successivi esercizi		E)		Svalutazioni e deprezzamenti	0,32
				F)		Accantonamenti per oneri presunti di competenza	
				G)		Quota dell'esercizio per l'adeguamento del fondo indennità anzianità del personale	29.087,92
		Fitti figurativi	9.041,16	H)		Variazioni patrimoniali straordinarie:	
						- Sopravvenienze passive	50,73
						- Insussistenze attive	106.223,60
				I)		Entrate accertate nell'esercizio di pertinenza dei successivi esercizi	
						Fitti figurativi	9.041,16
		TOTALE PARTE II_(2)	10.735,60			**TOTALE PARTE II_(2)**	189.936,38
		TOTALE GENERALE (1+2)	2.141.663,54			**TOTALE GENERALE (1+2)**	2.117.601,23
		DISAVANZO ECONOMICO				**AVANZO ECONOMICO**	24.062,31
		TOTALE A PAREGGIO	**2.141.663,54**			**TOTALE A PAREGGIO**	**2.141.663,54**

26013
19518
45534

ISTITUTO NAZIONALE PER LE CONSERVE ALIMENTARI
ENTE DI DIRITTO PUBBLICO
ROMA

ALLF02

ALL. F

CONTO CONSUNTIVO 2002

SITUAZIONE AMMINISTRATIVA

CONSISTENZA DELLA CASSA ALL'INIZIO DELL'ESERCIZIO			**€ 521.297,63**
- RISCOSSIONI	in c/competenza.. € 2.010.099,31		
	in c/residui..... € 314.972,70		" 2.325.072,01
- PAGAMENTI	in c/competenza.. € 1.971.938,98		
	in c/residui..... € 402.882,36		" 2.374.821,34
CONSISTENZA DELLA CASSA ALLA FINE DELL'ESERCIZIO			**€ 471.548,30**
- RESIDUI ATTIVI	degli esercizi precedenti..... € 263.897,18		
	dell'esercizio... " 421.437,65		€ 685.334,83
- RESIDUI PASSIVI	degli esercizi precedenti..... € 103.432,38		
	dell'esercizio... " 312.714,75		€ 416.147,13
AVANZO DI AMMINISTRAZIONE ALLA FINE DELL'ESERCIZIO			**€ 740.736,00**



I. N. C. A.
ISTITUTO NAZIONALE
PER LE CONSERVE ALIMENTARI
ENTE DI DIRITTO PUBBLICO
VIA ARCHIMEDE, 59
00197 ROMA

TEL. 06 3203958 - 06 3203901
FAX 06 3216115
www.incaweb.it - e-mail: inca@incaweb.
C/C POSTALE 360008
BANCA MONTE DEI PASCHI DI SIENA
COD. FISC. 80245610581

DELR02

DELIBERA DEL CONSIGLIO DI AMMINISTRAZIONE DELL'I.N.C.A.

N. 9/2003

(Variazione dei residui attivi e passivi nel rendiconto finanziario 2002)

Il Consiglio di Amministrazione dell'Istituto Nazionale per le Conserve Alimentari, riunitosi presso la Sede dell'Ente in Roma, Via Archimede 59, il giorno 10 luglio 2003 sotto la Presidenza del Prof. Antonio Piccinini,

VISTA la situazione dei residui attivi che ammontavano alla data del 1° gennaio 2002, ammontavano complessivamente a € 578.731,47 e registrano a fine esercizio un gettito tra somme riscosse e da riscuotere di € 578.869,88 con un incremento di € 138,41;

PRESO ATTO che tale maggiore accertamento è la risultante della differenza tra maggiori entrate per € 148,74 relative al versamento di interessi di mora su contributi iscritti a ruolo da parte dei Concessionari per la Riscossione dei Tributi, e le insussistenze attive di € 10,33 per residui non esigibili dall'INPS in quanto trattasi di importo in franchigia;

VISTA la situazione dei residui passivi che ammontavano alla data del 1° gennaio 2002 a € 507.727,39 e registrano a fine esercizio un impegno tra somme pagate e da pagare di € 506.314,74 con un decremento di € 1.412,65 dovuto a insussistenze passive;

PRESO ATTO che le minori spese di € 1.412,65, sono dovute ad impegni inferiori al previsto;

./.

VISTO l'art. 39 del D.P.R. N. 696/79 che dispone, tra l'altro, che le variazioni dei residui attivi e passivi devono formare oggetto d'apposita deliberazione del Consiglio di Amministrazione;

ATTESO che occorre agire in conformità;

DELIBERA

di approvare le variazioni apportate alla gestione dei residui attivi consistenti in un maggiore accertamento di € 138,41, e di eliminare dai residui passivi la somma di € 1.412,65 perchè non più dovuta.

Roma 10 luglio 2003

p.IL CONSIGLIO DI AMMINISTRAZIONE
Il Presidente
(Prof. Antonio Piccinini)

ISTITUTO NAZIONALE PER LE CONSERVE ALIMENTARI ENTE DI DIRITTO PUBBLICO ROMA

COPIA CONFORME ALL' ORIGINALE
Istituto Nazionale per le Conserve Alimentari
Il Responsabile del Servizio Amministrativo
(Dr. Egidio Marricchi)

ISTITUTO NAZIONALE
PER LE CONSERVE ALIMENTARI
(INCA)

BILANCIO D'ESERCIZIO 2003

PAGINA BIANCA

RELAZIONE DEL PRESIDENTE

PAGINA BIANCA

cc02

ISTITUTO NAZIONALE PER
LE CONSERVE ALIMENTARI
ENTE DI DIRITTO PUBBLICO

CONTO CONSUNTIVO 2003

- **Relazione del Presidente;**
- **Relazione del Collegio dei Revisori dei Conti;**
- **Rendiconto finanziario All. A/1 - A/1a - A/1b (Entrate) e All. A/2 - A/2a A/2b (Spese);**
- **Elenco dei residui attivi All. B;**
- **Elenco dei residui passivi All. C;**
- **Situazione patrimoniale al 31/12/2003 - All. D;**
- **Conto Economico dell'Esercizio All. E;**
- **Situazione amministrativa All. F;**
- **Delibera del Consiglio di Amministrazione concernente le variazioni dei residui passivi.**

ISTITUTO NAZIONALE PER LE CONSERVE ALIMENTARI
ROMA

CONSISTENZA ORGANICA DEI RUOLI E DELLE QUALIFICHE DEL PERSONALE

DIRIGENTE	**N. 1**
PERSONALE EX ART. 15 legge n. 88/1989	**N. 2**
AREA C	
POSIZIONE C 4	**N. 4**
POSIZIONE C 3	**N. 4**
POSIZIONE C 1	**N. 6**
AREA B	
POSIZIONE B 2	**N. 3**
POSIZIONE B 1	**N. 4**
TOTALE	**N. 24**



PIANTA ORGANICA DELLE DEL PERSONALE IN SERVIZIO

ALLA DATA DEL 31 DICEMBRE 2003

DIRIGENTE	**N. 1**
PERSONALE EX ART. 15 legge n. 88/1989	**N. 2**
AREA C	
POSIZIONE C 4	**N. 4**
POSIZIONE C 3	**N. 1**
POSIZIONE C 1	**N. 6**
AREA B	
POSIZIONE B 3	**N. 2**
POSIZIONE B 2	**N. 1**
POSIZIONE B 1	**N. 4**
TOTALE	**N. 21**

INCARICHI PROFESSIONALI: Nell'anno 2003, l' INCA, nello espletamento del controllo qualitativo sulle produzioni conserviere sia di origine vegetale che animale, si è avvalso, in base alle leggi istituzionali, della collaborazione di 23 Ispettori delegati che affiancano l'attività di vigilanza del personale tecnico in ruolo.



PAGINA BIANCA

BILANCIO CONSUNTIVO

Rendiconto Finanziario Entrate esercizio 2003

Gestione Competenza

All. A1

Pag. 1

Codice	Numero	DENOMINAZIONE	Iniziali	PREVISIONI Variazioni In Piu'	PREVISIONI Variazioni In meno	PREVISIONI Definitive	SOMME ACCERTATE Riscosse	SOMME ACCERTATE Rimaste Da Riscuotere	SOMME ACCERTATE Totali Accertati	DIFFERENZE In Piu'	DIFFERENZE In Meno
1	2	3	4	5	6	7	8	9	10	11	12
		Avanzo Amministrazione Applicato	547.964,89	192.771,11		740.736,00					
		Fondo Iniziale di Cassa					471.548,30		471.548,30		
Titolo 1		ENTRATE CONTRIBUTIVE									
Categoria 01											
101010	1	CONTRIBUTI OBBLIGATORI DA IMPRESE PRODUTTRICI	774.685,35			774.685,35	641.999,27	132.197,00	774.196,27		488,98
Totale Categoria 01			774.685,35			774.685,35	641.999,27	132.197,00	774.196,27		488,98
Totale Titolo 1			774.685,35			774.685,35	641.999,27	132.197,00	774.196,27		488,98
Titolo 3		ALTRE ENTRATE									
Categoria 07											
307010	3	ENTRATE PER ACCERTAMENTI DI CONFORMITA'	1.401.142,25	300.000,00		1.701.142,25	1.170.000,00	277.825,50	1.447.825,50		253.316,75
Totale Categoria 07			1.401.142,25	300.000,00		1.701.142,25	1.170.000,00	277.825,50	1.447.825,50		253.316,75
Categoria 08											
308010	4	INTERESSI ATTIVI SU DEPOSITI E CONTI CORRENTI	7.746,85			7.746,85	3.373,96		3.373,96		4.372,89
Totale Categoria 08			7.746,85			7.746,85	3.373,96		3.373,96		4.372,89
Categoria 09											
309010	5	RECUPERI E RIMBORSI DIVERSI	4.131,66			4.131,66	1.019,73		1.019,73		3.111,93
Totale Categoria 09			4.131,66			4.131,66	1.019,73		1.019,73		3.111,93
Totale Titolo 3			1.413.020,76	300.000,00		1.713.020,76	1.174.393,69	277.825,50	1.452.219,19		260.801,57
Totali Entrate Correnti.			2.187.706,11	300.000,00		2.487.706,11	1.816.393,06	410.022,50	2.226.415,56		261.290,55
Titolo 4		ENTRATE ALIENAZIONI DI BENI PATRIMONIALI E RISCOSSIONI DI CR									
Categoria 12											
412010	7	ALIENAZIONE DI MOBILI E MACCHINE PER UFFICIO									
Totale Categoria 12											
Categoria 14											

ISTITUTO NAZIONALE PER LE CONSERVE ALIMENTARI
ROMA

Rendiconto Finanziario Entrate esercizio 2003
Gestione Competenza

All. A1
Pag. 2

Codice	Numero	DENOMINAZIONE	Iniziali	PREVISIONI Variazioni In Piu'	PREVISIONI Variazioni In meno	Definitive	SOMME ACCERTATE Riscosse	SOMME ACCERTATE Rimaste Da Riscuotere	SOMME ACCERTATE Totali Accertati	DIFFERENZE In Piu'	DIFFERENZE In Meno
1	2	3	4	5	6	7	8	9	10	11	12
414010	0	RISCOSSIONE DI CREDITI	7.746,85	30.000,00		37.746,85	6.626,08	29.922,64	36.548,72		1.198,13
Totale Categoria 14			7.746,85	30.000,00		37.746,85	6.626,08	29.922,64	36.548,72		1.198,13
Totale Titolo 4			7.746,85	30.000,00		37.746,85	6.626,08	29.922,64	36.548,72		1.198,13
Totale Entrate Conto Capitale			7.746,85	30.000,00		37.746,85	6.626,08	29.922,64	36.548,72		1.198,13
Titolo 7		PARTITE DI GIRO									
Categoria 22											
722010	22	RITENUTE ERARIALI	209.165,04			209.165,04	186.364,30	2.274,87	188.639,17		20.525,87
722020	24	RITENUTE PREVIDENZIALI ED ASSISTENZIALI	77.468,53			77.468,53	77.038,82		77.038,82		429,71
722030	32	PARTITE IN CONTO SOSPESI	77.468,53			77.468,53	30.351,41	11.371,83	41.723,24		35.745,29
Totale Categoria 22			364.102,10			364.102,10	293.754,53	13.646,70	307.401,23		56.700,87
Totale Titolo 7			364.102,10			364.102,10	293.754,53	13.646,70	307.401,23		56.700,87
Totali Entrate			2.559.555,06	330.000,00		2.889.555,06	2.116.773,67	453.591,84	2.570.365,51		319.189,55
Avanzo Amministrazione Applicato			547.964,89	192.771,11		740.736,00					
							471.548,30		471.548,30		
Arrotondamenti Euro											
Totali Generali			3.107.519,95	522.771,11		3.630.291,06	2.588.321,97	453.591,84	3.041.913,81		319.189,55

Rendiconto Finanziario Entrate esercizio 2003 — ALL. A1/A

Gestione Residui Attivi Anni Precedenti — Pag.1

Codice	Numero	DENOMINAZIONE	Residui All'inizio Dell'Esercizio	Riscossi	Rimasti Da Riscuotere	Totali	VARIAZIONI In Piu'	In Meno
			13	14	15	16	17	18
Titolo 1		ENTRATE CONTRIBUTIVE						
Categoria 01								
101010	1	CONTRIBUTI OBBLIGATORI DA IMPRESE PRODUTTRICI	396.807,36	122.919,63	273.887,73	396.807,36		
Totale Categoria 01			396.807,36	122.919,63	273.887,73	396.807,36		
Totale Titolo 1			396.807,36	122.919,63	273.887,73	396.807,36		
Titolo 3		ALTRE ENTRATE						
Categoria 07								
307010	3	ENTRATE PER ACCERTAMENTI DI CONTRARIETA'	288.373,47	150.000,00	138.373,47	288.373,47		
Totale Categoria 07			288.373,47	150.000,00	138.373,47	288.373,47		
Categoria 08								
308010	4	INTERESSI ATTIVI SU DEPOSITI E CONTI CORRENTI						
Totale Categoria 08								
Categoria 09								
309010	5	RECUPERI E RIMBORSI DIVERSI						
Totale Categoria 09								
Totale Titolo 3			288.373,47	150.000,00	138.373,47	288.373,47		
Totali Entrate Correnti			685.180,83	272.919,63	412.261,20	685.180,83		
Titolo 4		ENTRATE ALIENAZIONI DI BENI PATRIMONIALI E RISCOSSIONI DI CR						
Categoria 12								
412010	7	ALIENAZIONE DI MOBILI E MACCHINE PER UFFICIO						
Totale Categoria 12								
Categoria 14								
414010	0	RISCOSSIONE DI CREDITI						
Totale Categoria 14								
Totale Titolo 4								

Rendiconto Finanziario Entrate esercizio 2003 — All. A1/A

Gestione Residui Attivi Anni Precedenti — Pag.2

Codice	Numero	DENOMINAZIONE	Residui All'inizio dell'Esercizio	Riscossi	Rimasti Da Riscuotere	Totali	VARIAZIONI In Piu'	In Meno
			1	13	14	15	16	17	18
Totali Entrate C C								
Titolo 7		PARTITE DI GIRO						
Categoria 22								
722010	22	RITENUTE ERARIALI						
722020	24	RITENUTE PREVIDENZIALI ED ASSISTENZIALI						
722030	32	PARTITE IN CONTO SOSPESI	134,00	134,00		154,00		
Totale Categoria 22			134,00	134,00		154,00		
Totale Titolo 7			134,00	134,00		154,00		
Arrotondamenti Euro								
Totali Entrate			685.334,83	273.073,63	412.261,20	685.334,83		

Rendiconto Finanziario Entrate Esercizio 2003

Gestione Cassa

ALL. A1/B

Pag. 1

Codice	Numero	DENOMINAZIONE	Previsioni Definitive Competenza	Previsioni Definitive di Cassa	Riscossioni	Differenze Rispetto Previsioni In Piu'	Differenze Rispetto Previsioni In Meno	Residui Attivi Anno 2003	Residui Attivi Anni Precedenti	Residui Attivi Totale Esercizio
				19	20	21	22			23
Fondo Iniziale di Cassa					471.548,30					
Avanzo di Amministrazione Applicato			740.736,00							
Titolo 1		ENTRATE CONTRIBUTIVE								
Categoria 01										
101010	1	CONTRIBUTI OBBLIGATORI DA IMPRESE PRODUTTRICI	774.685,35	774.685,35	744.919,00		9.766,35	132.197,00	273.887,73	406.084,73
Totale Categoria 01			774.685,35	774.685,35	744.919,00		9.766,35	132.197,00	273.887,73	406.084,73
Totale Titolo 1			774.685,35	774.685,35	744.919,00		9.766,35	132.197,00	273.887,73	406.084,73
Titolo 3		ALTRE ENTRATE								
Categoria 07										
307010	3	ENTRATE PER ACCERTAMENTI DI CONFORMITA'	1.701.142,25	1.921.926,05	1.320.000,00		601.926,05	277.825,90	138.372,47	416.198,97
Totale Categoria 07			1.701.142,25	1.921.926,05	1.320.000,00		601.926,05	277.825,90	138.372,47	416.198,97
Categoria 08										
308010	4	INTERESSI ATTIVI SU DEPOSITI E CONTI CORRENTI	7.746,85	7.746,85	3.373,96		4.372,89			
Totale Categoria 08			7.746,85	7.746,85	3.373,96		4.372,89			
Categoria 09										
309010	5	RECUPERI E RIMBORSI DIVERSI	4.131,66	4.131,66	1.019,73		3.111,93			
Totale Categoria 09			4.131,66	4.131,66	1.019,73		3.111,93			
Totale Titolo 3			1.713.020,76	1.933.804,56	1.324.393,69		609.410,87	277.825,90	138.372,47	416.198,97
Totale Entrate			2.487.706,11	2.708.489,91	2.069.312,69		619.177,22	410.022,90	412.260,20	822.283,70
Titolo 4		ENTRATE ALIENAZIONI DI BENI PATRIMONIALI E RISCOSSIONI DI CR								
Categoria 12										
412010	7	ALIENAZIONE DI MOBILI E MACCHINE PER UFFICIO								
Totale Categoria 12										
Categoria 14										
414010	0	RISCOSSIONE DI CREDITI	37.746,85	37.746,85	6.626,08		31.120,77	29.922,64		29.922,64

Rendiconto Finanziario Entrate Esercizio 2003 — ALL. A1/B

Gestione Cassa — Pag. 2

Codice	Numero	DENOMINAZIONE	Previsioni Definitive Competenza	Previsioni Definitive di Cassa	Riscossioni	Differenze Rispetto Previsioni In Piu'	Differenze Rispetto Previsioni In Meno	Residui Attivi Anno 2003	Residui Attivi Anni Precedenti	Residui Attivi Totale Esercizio
			1	19	20	21	22	1	1	23
Totale Categoria 14			37.746,85	37.746,85	6.626,08		31.120,77	29.922,64		29.922,64
Totale Titolo 4			37.746,85	37.746,85	6.626,08		31.120,77	29.922,64		29.922,64
Totale Entrate Conto Capitale			37.746,85	37.746,85	6.626,08		31.120,77	29.922,64		29.922,64
Titolo 7		PARTITE DI GIRO								
Categoria 22										
722010	22	RITENUTE ERARIALI	209.165,04	209.165,04	186.364,30		22.800,74	2.274,87		2.274,87
722020	24	RITENUTE PREVIDENZIALI ED ASSISTENZIALI	77.468,53	77.468,53	77.038,82		429,71			
722030	32	PARTITE IN CONTO SOSPESI	77.468,53	77.468,53	30.505,41		46.963,12	11.371,03		11.371,03
Totale Categoria 22			364.102,10	364.102,10	293.908,53		70.193,57	13.646,70		13.646,70
Totale Titolo 7			364.102,10	364.102,10	293.908,53		70.193,57	13.646,70		13.646,70
Totali Entrate			2.889.555,06	3.110.338,06	2.389.847,30		720.491,56	453.591,84	412.261,20	865.853,04
Fondo Iniziale di Cassa Presunto										
Avanzo di Amministrazione Applicato Prima Variazione Bilancio										
Avanzo di Amministrazione Applicato			740.736,00							
Fondo Iniziale di Cassa					471.540,30					
Totali Generali			3.630.291,06	3.110.338,06	2.861.395,60		720.491,56	453.591,84	412.261,20	865.853,04

Rendiconto Finanziario Spese Esercizio 2003
Gestione Competenza

ALL. A2
Pag. 1

Codice	Numerol	DENOMINAZIONE	PREVISIONI Iniziali	Variazioni In piu'	Variazioni In Meno	Definitive	SOMME IMPEGNATE Pagate	Rimaste Da Pagare	Totali Impegnati	DIFFERENZE In Piu'	DIFFERENZE In meno
1	2	3	4	5	6	7	8	9	10	11	12
Titolo 1		SPESE CORRENTI									
101010	1	ASSEGNI ED INDENNITA' ALLA PRESIDENZA	3.098,74			3.098,74		3.098,74	3.098,74		
101020	2	COMPENSI INDENN. E RIMB. ORGANI COLL. AMM. NE	5.164,57			5.164,57		3.436,60	3.436,60		1.727,97
101030	3	COMPENSI INDENN. E RIMB. AL COLLEGIO REVISORI	5.164,57			5.164,57		3.402,18	3.402,18		1.762,39
Totali Categoria 01			13.427,88			13.427,88		9.937,52	9.937,52		3.490,36
102010	4	STIPENDI ED ALTRI ASSEGNI FISSI AL PERSONALE	525.292,33		15.000,00	510.292,33	500.268,86		500.268,86		10.023,47
102020	5	COMPENSO LAVORO STRAORD. AL PERSONALE	183.759,91	9.500,00		193.259,91	96.932,32	89.978,95	186.911,27		6.348,64
102030	6	SPESE PER COMPENSI PERSONALE STRAORDINARIO									
102040	7	INDENNITA' E RIMBORSO SPESE MISSIONI INTERNO	77.139,40			77.139,40	70.559,98	4.597,68	75.157,66		1.981,74
102050	9	INDENNITA' E RIMBORSO SPESE MISSIONI ESTERO									
102060	10	ONERI PREVIDENZ. E ASSISTENZ. A CARICO ENTE	195.924,48			195.924,48	165.643,88	21.957,90	187.601,78		8.322,70
102070	11	ALTRI ONERI SOCIALI A CARICO DELL'ENTE	1.549,37			1.549,37					1.549,37
102080	12	CORSI PER IL PERSONALE	10.329,14			10.329,14	1.680,00		1.680,00		8.649,14
102090	13	INCENTIVAZIONE									
102100	14	INDENNITA' AL PERSONALE									
Totali Categoria 02			993.994,63	9.500,00	15.000,00	988.494,63	835.085,04	116.534,53	951.619,57		36.875,06
103010	15	ONERI PER IL PERSONALE IN QUIESCENZA									
Totali Categoria 03											
104010	16	ACQUISTO DI LIBRI GIORNALI E ALTRE PUBBLICAZ.	4.197,48			4.197,48	1.395,72	769,47	2.165,19		2.032,29
104020	17	SPESE PER MATERIALI DI CONSUMO NOL. MAT. TECN	12.818,53			12.818,53	11.530,56	385,64	11.916,20		902,33
104030	18	SPESE DI RAPPRESENTANZA	516,46			516,46					516,46
104040	19	SPESE PER COMMISSIONI COMITATI COMM. DI ESAME	4.648,11			4.648,11					4.648,11
104050	20	FITTO LOCALI	80.050,82	1.000,00		81.050,82	79.751,80	1.283,34	81.035,14		15,68
104060	21	MANUT. RIPAR. ADATT. POLIZIE LOCALI SEDI INCA	92.468,53			92.468,53	60.855,95	8.617,38	69.473,33		22.995,20
104070	22	SPESE POSTALI TELEGRAFICHE E TELEFONICHE	28.987,41			28.987,41	23.898,14	2.037,51	25.935,65		3.051,76
104080	23	SPESE PER ORGANISS. E PARTECIP. CONVEGNI ECC.	2.582,28			2.582,28					2.582,28
104090	24	SPESE PER CONCORSI	2.065,83			2.065,83					2.065,83
104100	25	MANUTENZ. NOL. MEZZI TRASP. SPESE LOCOMOZIONE	2.582,28			2.582,28	1.916,80		1.916,80		665,48
104110	27	SPESE PER ENERGIA ELETTRICA PER ILLUMINAZIONE	2.582,28	1.000,00		3.582,28	2.576,74		2.576,74		1.005,54
104120	29	COMBUST.E ENERGIA RISCALD. E COND. IMP. TECN	25.822,84			25.822,84	10.456,01	1.212,07	19.668,08		6.154,76
104130	30	ONERI E COMPENSI PER SPECIALI INCARICHI	31.316,55	30.000,00		61.316,55	19.696,35	20.414,65	40.111,20		21.205,35

ISTITUTO NAZIONALE PER LE CONSERVE ALIMENTARI
ROMA

Rendiconto finanziario Spese Esercizio 2003 — All. A2
Gestione Competenza — Pag. 2

Codice	Numerol	DENOMINAZIONE	PREVISIONI Iniziali	PREVISIONI Variazioni in piu'	PREVISIONI Variazioni in Meno	PREVISIONI Definitive	SOMME IMPEGNATE Pagate	SOMME IMPEGNATE Rimaste Da Pagare	SOMME IMPEGNATE Totali Impegnati	DIFFERENZE In Piu'	DIFFERENZE In meno
1	2	3	4	5	6	7	8	9	10	11	12
104140	32	PREMI DI ASSICURAZIONE	30.987,42			30.987,42	6.144,00		6.144,00		24.843,42
104150	33	BUONI MENSA	18.075,99	3.000,00		21.075,99	18.695,76	110,18	18.805,94		2.270,05
Totali Categoria 04			339.702,81	35.000,00		374.702,81	244.917,83	34.830,44	279.748,27		94.954,54
105010	34	SPESE PER IL SERVIZIO DI VIGIL. E CONTR. ESP.									
105010/1000		SPESE PER SERV. VIGILANZA	500.000,00			500.000,00	415.770,06	37.847,34	453.617,40		46.382,60
105010/2000		SPESE MAT.LABOR.VARIE INERENTI SPESE ANALISI	134.748,28			134.748,28	105.067,53	33.067,60	138.135,13	3.386,85	
105010/3000		SPESE INERENTI SERV.-STAMPATI ECC.-	10.000,00			10.000,00	8.600,97		8.600,97		1.399,03
Totali Categoria 05			644.748,28			644.748,28	529.238,56	70.914,94	600.153,50	3.386,85	47.981,63
107010	40	INTERESSI PASSIVI									
107020	41	SPESE E COMMISSIONI BANCARIE	2.582,28			2.582,28	1.452,94	355,24	1.808,18		774,10
Totali Categoria 07			2.582,28			2.582,28	1.452,94	355,24	1.808,18		774,10
108010	43	IMPOSTE TASSE E TRIBUTI VARI	101.126,81			101.126,81	85.107,45	11.186,43	96.293,88		4.832,93
Totali Categoria 08			101.126,81			101.126,81	85.107,45	11.186,43	96.293,88		4.832,93
109010	44	RESTITUZIONI E RIMBORSI DIVERSI	15.493,71			15.493,71	186,84		186,84		15.306,87
Totali Categoria 09			15.493,71			15.493,71	186,84		186,84		15.306,87
110010	45	FONDI DI RISERVA	15.493,71			15.493,71					15.493,71
110020	47	ONERI VARI STRAORDINARI	1.032,91			1.032,91					1.032,91
110030	49	SPESE DI REALIZZO ENTRATE	2.582,28			2.582,28					2.582,28
Totali Categoria 10			19.108,90			19.108,90					19.108,90
Totali Titolo 1			2.130.165,30	44.500,00	15.000,00	2.159.665,30	1.695.900,66	243.759,10	1.939.747,76	3.386,85	223.324,39
Titolo 2		SPESE IN CONTO CAPITALE									

ISTITUTO NAZIONALE PER LE CONSERVE ALIMENTARI
ROMA

Rendiconto Finanziario Spese Esercizio 2003 — All. A2
Gestione Competenza — Pag. 3

Codice	Numerol	DENOMINAZIONE	PREVISIONI Iniziali	Variazioni In piu'	Variazioni In Meno	Definitive	SOMME IMPEGNATE Pagate	Rimaste Da Pagare	Totali Impegnati	DIFFERENZE In Piu'	In meno
1	2	3	4	5	6	7	8	9	10	11	12
211010	51	ACQUISTI IMMOBILI									
Totali Categoria 11											
212010	54	ACQUISTO DI IMPIANTI ATTREZZ. E MACCHINARI	30.658,28			30.658,28	28.398,36		28.398,36		2.259,92
212030	57	ACQUISTO MOBILI MACCHINE D'UFFICIO	35.822,84			35.822,84	7.941,30	3.700,56	11.641,86		24.180,98
Totali Categoria 12			66.481,12			66.481,12	36.339,66	3.700,56	40.040,22		26.440,90
214010	58	CONCESSIONE DI PRESTITI	14.296,23			14.296,23	11.650,00		11.650,00		2.646,23
214060	59	DEPOSITI CAUZIONALI									
Totali Categoria 14			14.296,23			14.296,23	11.650,00		11.650,00		2.646,23
215010	60	VERSAM INA POLIZZA COLLETT. INDENN. LICENZIAM	36.151,99	150.000,00		186.151,99	29.160,36	135.270,36	164.430,72		21.713,27
215020	61	INDENN. ANZIANITA' AL PERS. CESSATO SERVIZIO		35.000,00		35.000,00		34.144,65	34.144,65		855,35
Totali Categoria 15			36.151,99	185.000,00		221.151,99	29.160,36	169.423,01	198.583,37		22.568,62
Totali Titolo 2			116.929,34	185.000,00		301.929,34	77.150,02	173.123,57	250.273,59		51.655,75
Titolo 4		PARTITE DI GIRO									
421010	66	RITENUTE ERARIALI	209.165,04			209.165,04	166.366,90	22.271,40	188.638,30		20.526,74
421020	68	RITENUTE PREVIDENZIALI ED ASSISTENZIALI	77.468,53			77.468,53	66.824,28	10.214,54	77.038,82		429,71
421030	75	RITENUTE IN CONTO SOSPESI	77.468,53			77.468,53	31.235,71	10.407,53	41.723,24		35.745,29
Totali Categoria 21			364.102,10			364.102,10	264.426,89	42.973,47	307.400,36		56.701,74
Totali Titolo 4			364.102,10			364.102,10	264.426,89	42.973,47	307.400,36		56.701,74
Titolo 7											
722030/32											
Totali Categoria 22											
Totali Titolo 7											

ISTITUTO NAZIONALE PER LE CONSERVE ALIMENTARI
ROMA

ALL. A2
Pag. 4

Rendiconto Finanziario Spese Esercizio 2003
Gestione Competenza

Codice	Numero	DENOMINAZIONE	PREVISIONI				SOMME IMPEGNATE			DIFFERENZE	
				Variazioni				Rimaste	Totali		
			Iniziali	In piu'	In Meno	Definitive	Pagate	Da Pagare	Impegnati	In Piu'	In meno
1	2	3	4	5	6	7	8	9	10	11	12
Arrotondamenti Euro											
Totali Uscite			2.611.216,74	229.500,00	15.000,00	2.825.716,74	2.037.565,57	459.856,14	2.497.421,71	3.306,85	331.601,88



Rendiconto Finanziario Spese Esercizio 2003 — ALL. A2/A

Gestione Residui Passivi Anni Precedenti — Pag. 1

Codice	Numero	DENOMINAZIONE	Residui All'inizio dell'Esercizio	Pagati	Rimasti Da Pagare	Totali	VARIAZIONI In piu'	In Meno
			13	14	15	16	17	18
Titolo 1		SPESE CORRANTI						
Categoria 01								
101010	1	ASSEGNI ED INDENNITA' ALLA PRESIDENZA	6.197,40	6.197,40		6.197,40		
101020	2	COMPENSI INERENTI E RIMB. ORGANI COLL. AMM. NE	2.587,04	2.587,04		2.587,04		
101030	3	COMPENSI INERENTI E RIMB. AL COLLEGIO REVISORI	3.140,37	3.140,37		3.140,37		
Totali Categoria 01			11.924,89	11.924,89		11.924,89		
Categoria 02								
102010	4	STIPENDI ED ALTRI ASSEGNI FISSI AL PERSONALE						
102020	5	COMPENSO LAVORO STRAORD. AL PERSONALE	89.503,66	83.427,40		83.427,40		6.076,26
102030	6	SPESE PER COMPENSI PERSONALE STRAORDINARIO						
102040	7	INDENNITA' E RIMBORSO SPESE MISSIONI INTERNO	3.240,51	3.240,51		3.240,51		
102050	9	INDENNITA' E RIMBORSO SPESE MISSIONI ESTERO						
102060	10	ONERI PREVIDENZ. E ASSISTENZ. A CARICO ENTE	24.028,09	24.028,09		24.028,09		
102070	11	ALTRI ONERI SOCIALI A CARICO DELL'ENTE						
102080	12	CORSI PER IL PERSONALE	1.190,00	691,29		691,29		498,71
102090	13	INCENTIVAZIONE						
102100	14	INDENNITA' AL PERSONALE						
Totali Categoria 02			117.962,26	111.307,29		111.307,29		6.574,97
Categoria 03								
103010	15	ONERI PER IL PERSONALE IN QUIESCIENZA						
Totali Categoria 03								
Categoria 04								
104010	16	ACQUISTO DI LIBRI GIORNALI E ALTRE PUBBLICAZ.	587,31	587,31		587,31		
104020	17	SPESE PER MATERIALI DI CONSUMO MOD. MAT. TECN	2.625,45	2.625,45		2.625,45		
104030	18	SPESE DI RAPPRESENTANZA						
104040	19	SPESE PER COMMISSIONI COMITATI CONV. DI ESAME	4.854,69	1.032,91	3.821,78	4.854,69		
104050	20	FITTO LOCALI	1.470,23	1.470,23		1.470,23		
104060	21	MANUT. RIPAR. ADATT. PULIZIE LOCALI SEDI INCA	12.963,14	12.963,14		12.963,14		
104070	22	SPESE POSTALI TELEGRAFICHE E TELEFONICHE	1.428,41	1.428,41		1.428,41		
104080	23	SPESE PER ORGANIZZ. E PARTECIP. CONVEGNI ECC.						
104090	24	SPESE PER CONCORSI	1.539,59		1.539,59	1.539,59		
104100	25	MANUTENZ. NOL. MEZZI TRASP. SPESE LOCOMOZIONE						
104110	27	SPESE PER ENERGIA ELETTRICA PER ILLUMINAZIONE						
104120	29	COMBUST.E ENERGIA RISCALD. E COND. IMP. TECN	1.412,87	1.412,87		1.412,87		
104130	30	ONERI E COMPENSI PER SPECIALI INCARICHI	12.737,51	9.638,77	3.098,74	12.737,51		

Rendiconto Finanziario Spese Esercizio 2003 — ALL. A2/A

Gestione Residui Passivi Anni Precedenti — Pag. 2

Codice	Numero	DENOMINAZIONE	Residui All'Inizio Dell'Esercizio (13)	Pagati (14)	Rimasti Da Pagare (15)	Totali (16)	VARIAZIONI In piu' (17)	VARIAZIONI In Meno (18)
1104140	32	PREMI DI ASSICURAZIONE						
1104150	33	BUONI MENSA						
Totali Categoria 04			39.619,20	31.159,09	8.460,11	39.619,20		
Categoria 05								
1105010	34	SPESE PER IL SERVIZIO DI VIGIL. E CONTR. ESP.						
1105010 1000		SPESE PER SERV. VIGILANZA	42.130,48	42.130,18		42.130,18		0,30
1105010 2000		SPESE MAT.LABOR.VARIE INERENTI SPESE ANALISI	42.291,33	42.291,33		42.291,33		
1105010 3000		SPESE INERENTI SERV.-STAMPATI ECC.-	2.852,27	2.852,27		2.852,27		
Totali Categoria 05			87.282,08	87.281,78		87.281,78		0,30
Categoria 07								
1107010	40	INTERESSI PASSIVI						
1107020	41	SPESE E COMMISSIONI BANCARIE	10,32	10,32		10,32		
Totali Categoria 07			10,32	10,32		10,32		
Categoria 08								
1108010	43	IMPOSTE TASSE E TRIBUTI VARI	9.771,99	9.771,99		9.771,99		
Totali Categoria 08			9.771,99	9.771,99		9.771,99		
Categoria 09								
1109010	44	RESTITUZIONI E RIMBORSI DIVERSI	86.732,18		86.732,18	86.732,18		
Totali Categoria 09			86.732,18		86.732,18	86.732,18		
Categoria 10								
1110010	45	FONDI DI RISERVA						
1110020	47	ONERI VARI STRAORDINARI						
1110030	49	SPESE DI REALIZZO ENTRATE						
Totali Categoria 10								
Totali Titolo 1			353.110,92	251.543,36	95.192,29	346.735,65		6.375,27
Titolo 2		SPESE IN CONTO CAPITALE						
Categoria 11								

Rendiconto Finanziario Spese Esercizio 2003 — ALL. A2/A

Gestione Residui Passivi Anni Precedenti — Pag. 3

Codice	Numero	DENOMINAZIONE	Residui All'inizio dell'Esercizio	Pagati	Rimasti Da Pagare	Totali	VARIAZIONI In piu'	In Meno
			13	14	15	16	17	18
1211010	51	ACQUISTI IMMOBILI						
Totali Categoria 11								
Categoria 12								
1212010	54	ACQUISTO DI IMPIANTI ATTREZZ. E MACCHINARI	3.650,00	3.650,00		3.650,00		
1212030	57	ACQUISTO MOBILI MACCHINE D'UFFICIO	13.560,18	13.560,18		13.560,18		
Totali Categoria 12			17.210,18	17.210,18		17.210,18		
Categoria 14								
1214010	58	CONCESSIONE DI PRESTITI						
1214060	59	DEPOSITI CAUZIONALI						
Totali Categoria 14								
Categoria 15								
1215010	60	VERSAM INA POLIZZA COLLETT. INDENN. LICENZIAM						
1215020	61	INDENN. ANZIANITA' AL PERS. CESSATO SERVIZIO						
Totali Categoria 15								
Totali Titolo 2			17.210,18	17.210,18		17.210,18		
Titolo 4		PARTITE DI GIRO						
Categoria 21								
1421010	66	RITENUTE ERARIALI	20.307,71	20.307,71		20.307,71		
1421020	68	RITENUTE PREVIDENZIALI ED ASSISTENZIALI	10.059,32	10.059,32		10.059,32		
1421030	75	RITENUTE IN CONTO SOSPESI	7.259,00	744,95	6.514,05	7.259,00		
Totali Categoria 21			45.626,03	39.111,98	6.514,05	45.626,03		
Totali Titolo 4			45.626,03	39.111,98	6.514,05	45.626,03		
Titolo 7								
Categoria 22								
1722030	32							
Totali Categoria 22								
Totali Titolo 7								

Rendiconto Finanziario Spese Esercizio 2003 — All. A2/A

Gestione Residui Passivi Anni Precedenti — Pag. 4

Codice	Numero	DENOMINAZIONE	Residui all'inizio dell'Esercizio	Pagati	Rimasti Da Pagare	Totali	VARIAZIONI In piu'	In Meno
			13	14	15	16	17	18
Arrotondamenti Euro								
Totali Uscite			416.147,13	307.865,52	101.706,34	409.571,86		6.575,27

Rendiconto Finanziario Spese Esercizio 2003

Gestione Cassa

ALL. A2/B

Pag. 1

Codice	Numero	DENOMINAZIONE	Previsioni Definitive Competenza	Previsioni Definitive di Cassa	Pagamenti	Differenze Rispetto Previsioni In plus'	Differenze Rispetto Previsioni In Meno	Residui Passivi Anno 2003	Residui Passivi Anni Precedenti	Residui Totale	Residui al Termine Esercizio
			19	20	21		22				23
Titolo 1		SPESE CORRENTI									
Categoria 01											
1101010	1	ASSEGNI ED INDENNITA' ALLA PRESIDENZA	3.098,74	3.098,74	6.197,48	3.098,74					3.098,74
1101020	2	COMPENSI INDENN. E RIMB. ORGANI COLL. ANN. NE	5.164,57	5.164,57	2.587,04		2.577,53	3.436,60		3.436,60	3.436,60
1101030	3	COMPENSI INDENN. E RIMB. AL COLLEGIO REVISORI	5.164,57	5.164,57	3.140,37		2.024,20	3.402,18		3.402,18	3.402,18
Totali Categoria 01			13.427,88	13.427,88	11.924,89	3.098,74	4.601,73	9.937,52			
Categoria 02											
1102010	4	STIPENDI ED ALTRI ASSEGNI FISSI AL PERSONALE	510.292,33	510.292,33	500.268,86		10.023,47				
1102020	5	COMPENSO LAVORO STRAORD. AL PERSONALE	193.259,91	193.259,91	180.359,72		12.900,19	89.978,95		89.978,95	
1102030	6	SPESE PER COMPENSI PERSONALE STRAORDINARIO									
1102040	7	INDENNITA' E RIMBORSO SPESE MISSIONI INTERNO	77.139,40	77.139,40	73.800,49		3.338,91	4.597,68		4.597,68	
1102050	9	INDENNITA' E RIMBORSO SPESE MISSIONI ESTERO									
1102060	10	ONERI PREVIDENZ. E ASSISTENZ. A CARICO ENTE	195.924,48	195.924,48	189.671,97		6.252,51	21.957,90		21.957,90	
1102070	11	ALTRI ONERI SOCIALI A CARICO DELL'ENTE	1.549,37	1.549,37			1.549,37				
1102080	12	CORSI PER IL PERSONALE	10.329,14	10.329,14	2.371,29		7.957,85				
1102090	13	INCENTIVAZIONE									
1102100	14	INDENNITA' AL PERSONALE									
Totali Categoria 02			988.494,63	988.494,63	946.472,33		42.022,30	116.534,53			
Categoria 03											
1103010	15	ONERI PER IL PERSONALE IN QUIESCIENZA									
Totali Categoria 03											
Categoria 04											
1104010	16	ACQUISTO DI LIBRI GIORNALI E ALTRE PUBBLICAZ.	4.197,48	4.197,48	1.993,03		2.214,45	769,47		769,47	
1104020	17	SPESE PER MATERIALI DI CONSUMO NON MAT. TECN	12.818,53	12.818,53	14.156,01	1.337,48		385,64		385,64	
1104030	18	SPESE DI RAPPRESENTANZA	516,46	516,46			516,46				
1104040	19	SPESE PER COMMISSIONI COMITATI COMM. DI ESAME	4.640,11	4.640,11	1.032,91		3.615,20		3.021,70	3.021,70	
1104050	20	FITTO LOCALI	81.050,82	81.050,82	81.222,03	171,21		1.203,34		1.203,34	
1104060	21	MANUT. RIPAR. ADATT. PULIZIE LOCALI SEDI INCA	92.468,53	92.468,53	73.819,09		18.649,44		8.617,38	8.617,38	
1104070	22	SPESE POSTALI TELEGRAFICHE E TELEFONICHE	28.997,41	28.997,41	25.326,55		3.660,86	2.037,51		2.037,51	
1104080	23	SPESE PER ORGANIZZ. E PARTECIP. CONVEGNI ECC.	2.582,28	2.582,28			2.582,28				
1104090	24	SPESE PER CONCORSI	2.065,83	2.065,83			2.065,83		1.539,59	1.539,59	
1104100	25	MANUTENZ. MOB. MEZZI TRASP. SPESE LOCOMOZIONE	2.582,28	2.582,28	1.916,80		665,48				
1104110	27	SPESE PER ENERGIA ELETTRICA PER ILLUMINAZIONE	3.582,28	3.582,28	2.576,74		1.005,54				
1104120	29	CONSUMI E ENERGIA RISCALD. E COND. IMP. TECN	25.822,84	25.822,84	18.866,88		6.953,96	1.212,07		1.212,07	

Rendiconto Finanziario Spese Esercizio 2003

Gestione Cassa

All. A2/B

Pag. 2

Codice	Numero	DENOMINAZIONE	Previsioni Definitive Competenza	Previsioni Definitive di Cassa	Pagamenti	Differenze Rispetto Previsioni In piu'	Differenze Rispetto Previsioni In Meno	Residui Passivi Anno 2003	Residui Passivi Anni Precedenti	Residui al Termine Esercizio
			19	20	21	22				23
1104130	30	ONERI E COMPENSI PER SPECIALI INCARICHI	61.316,55	61.316,55	29.335,12		31.981,43	20.414,05	3.098,74	23.512,59
1104140	32	PREMI DI ASSICURAZIONE	30.987,42	30.987,42	6.144,00		24.843,42			
1104150	33	BUONI MENSA	21.075,99	21.075,99	18.695,76		2.380,23	110,18		110,18
Totali Categoria 04			374.702,81	374.702,81	276.076,92	1.508,69	100.134,58	34.830,44	8.460,11	43.290,55
Categoria 05										
1105010	34	SPESE PER IL SERVIZIO DI VIGIL. E CONTR. ESP.								
1105010 1000		SPESE PER SERV. VIGILANZA	500.000,00	500.000,00	457.908,24		42.091,76	37.847,34		37.847,34
1105010 2000		SPESE MAT.LABOR.VARIE INERENTI SPESE ANALISI	134.748,28	134.748,28	147.358,86	12.610,58		33.067,60		33.067,60
1105010 3000		SPESE INERENTI SERV.-STAMPATI ECC.-	10.000,00	10.000,00	11.253,24	1.253,24				
Totali Categoria 05			644.748,28	644.748,28	616.520,34	13.863,82	42.091,76	70.914,94		
Categoria 07										
1107010	40	INTERESSI PASSIVI								
1107020	41	SPESE E COMMISSIONI BANCARIE	2.582,28	2.582,28	1.471,26		1.111,02	355,24		355,24
Totali Categoria 07			2.582,28	2.582,28	1.471,26		1.111,02	355,24		
Categoria 08										
1108010	43	IMPOSTE TASSE E TRIBUTI VARI	101.126,81	101.126,81	94.879,44		6.247,37	11.186,43		11.186,43
Totali Categoria 08			101.126,81	101.126,81	94.879,44		6.247,37	11.186,43		
Categoria 09										
1109010	44	RESTITUZIONI E RIMBORSI DIVERSI	15.493,71	15.493,71	186,84		15.306,87		86.732,18	86.732,18
Totali Categoria 09			15.493,71	15.493,71	186,84		15.306,87		86.732,18	86.732,18
Categoria 10										
1110010	45	FONDI DI RISERVA	15.493,71	15.493,71			15.493,71			
1110020	47	ONERI VARI STRAORDINARI	1.032,91	1.032,91			1.032,91			
1110030	49	SPESE DI REALIZZO ENTRATE	2.582,28	2.582,28			2.582,28			
Totali Categoria 10			19.108,90	19.108,90			19.108,90			
Totali Titolo 1			2.159.685,30	2.159.685,30	1.947.532,02	18.471,25	230.624,53	243.759,10	95.192,29	338.951,39
Titolo 2		SPESE IN CONTO CAPITALE								

Rendiconto Finanziario Spese Esercizio 2003
Gestione Cassa

All. A2/B
Pag. 3

Codice	Numero	DENOMINAZIONE	Previsioni Definitive Competenza	Previsioni Definitive di Cassa	Pagamenti	Differenze Rispetto Previsioni In piu'	Differenze Rispetto Previsioni In Meno	Residui Passivi Anno 2003	Residui Passivi Anni Precedenti	Residui al Termine Esercizio
			19	20	21	22	23			
Categoria 11										
211010	51	ACQUISTI IMMOBILI								
Totali Categoria 11										
Categoria 12										
212010	54	ACQUISTO DI IMPIANTI ATTREZZ. E MACCHINARI	30.650,28	30.650,28	32.040,36	1.390,08				
212030	57	ACQUISTO MOBILI MACCHINE D'UFFICIO	35.822,84	35.822,84	21.501,48		14.321,36	3.700,56		3.700,56
Totali Categoria 12			66.481,12	66.481,12	53.549,84	1.390,08	14.321,36	3.700,56		3.700,56
Categoria 14										
214010	58	CONCESSIONE DI PRESTITI	14.296,23	14.296,23	11.650,00		2.646,23			
214060	59	DEPOSITI CAUZIONALI								
Totali Categoria 14			14.296,23	14.296,23	11.650,00		2.646,23			
Categoria 15										
215010	60	VERSAM INA POLIZZA COLLETT. INDENN. LICENZIAM	186.151,99	186.151,99	29.160,36		156.991,63	135.278,36		135.278,36
215020	61	INDENN. ANZIANITA' AL PERS. CESSATO SERVIZIO	35.000,00	35.000,00			35.000,00	34.144,65		34.144,65
Totali Categoria 15			221.151,99	221.151,99	29.160,36		191.991,63	169.423,01		
Totali Titolo 2			301.929,34	301.929,34	94.360,20	1.390,08	208.959,22	173.123,57		173.123,57
Titolo 4		PARTITE DI GIRO								
Categoria 21										
421010	66	RITENUTE ERARIALI	209.165,04	209.165,04	194.674,61		14.490,43	22.271,40		22.271,40
421020	68	RITENUTE PREVIDENZIALI ED ASSISTENZIALI	77.468,53	77.468,53	76.883,60		584,93	10.214,34		10.214,34
421030	75	RITENUTE IN CONTO SOSPESI	77.468,53	77.468,53	31.980,66		45.487,87	10.487,53	6.514,05	17.001,58
Totali Categoria 21			364.102,10	364.102,10	303.538,87		60.563,23	42.973,47	6.514,05	49.487,52
Totali Titolo 4			364.102,10	364.102,10	303.538,87		60.563,23	42.973,47	6.514,05	49.487,52
Titolo 7										
Categoria 22										
722030	32									

ISTITUTO NAZIONALE PER LE CONSERVE ALIMENTARI
ROMA

Rendiconto Finanziario Spese Esercizio 2003

Gestione Cassa

ALL. A2/8

Pag. 4

Codice	Numero	DENOMINAZIONE	Previsioni Definitive Competenza	Previsioni Definitive di Cassa	Pagamenti	Differenze Rispetto Previsioni In piu'	Differenze Rispetto Previsioni In Meno	Residui Passivi Anno 2003	Residui Passivi Anni Precedenti	Residui Esercizio Termine	Residui 41
			19	20	21	22			23		
Totali Categoria 22											
Totali Titolo 7											
Arrotondamenti Euro											
Totali Uscite			2.025.716,74	2.025.716,74	2.345.431,09	19.861,33	500.146,98	459.856,14	101.706,34	561.562,48	

ELENCO DEI RESIDUI ATTIVI 2002 E RETRO

101010/Cap. 1		Contributi obbligatori da imprese produttrici				
		di conserve alimentari				
			1992			
		Napoli		€ 2.452,68		
		Salerno		€ 10.049,71		
						€ 12.502,39
			1993			
		Caserta		€ 1.082,26		
		Novara		€ 592,80		
						€ 1.675,06
			1995			
		Reggio E.		€ 1.084,56		
						€ 1.084,56
			1996			
		Caserta		€ 2.003,07		
		Spai		€ 1.118,96		
						€ 3.122,03
			1997			
		Napoli		€ 1.953,08		
		Caserta		€ 2.061,70		
		Udine		€ 618,43		
		Messina		€ 308,84		
		Avellino		€ 154,94		
						€ 5.096,98
						€ 23.481,02



	1998
ASCOLI PICENO	1.675,13
ASTI	1.082,82
AVELLINO	708,49
BRINDISI	53,93
BRESCIA	122,21
CASERTA	717,40
COSENZA	2.137,62
CATANIA	2.111,38
CATANZARO	257,71
FOGGIA	148,62
FIRENZE	306,98
GROSSETO	308,84
LECCO	350,42
LECCE	100,47
LATINA	1.803,39
LUCCA	566,55
MESSINA	308,84
MILANO	2.422,77
MANTOVA	154,42
NAPOLI	963,12
ORISTANO	566,97
PALERMO	977,34
PARMA	766,00
PESARO	154,42
PAVIA	134,61
REGGIO CALABRIA	4.174,11
REGGIO EMILIA	-
RAGUSA	463,88
RIETI	257,71
ROMA	876,01
SALERNO	8.853,17
SONDRIO	721,39
TERAMO	150,85
VERONA	272,78
VITERBO	1.391,44
VIBO VALENTIA	154,42
TOTALE	36.216,21

ISTITUTO NAZIONALE PER LE CONSERVE ALIMENTARI ROMA

	1999
ALESSANDRIA	313,17
ANCONA	3,10
AQUILA	312,97
ASTI	161,75
AVELLINO	629,99
BARI	154,94
BERGAMO	10,23
BOLOGNA	1.694,34
BRESCIA	-
CAGLIARI	1.476,71
CASERTA	309,87
CHIETI	-
CUNEO	184,68
COMO	164,85
CREMONA	-
COSENZA	934,52
CATANIA	1.345,89
CATANZARO	256,09
FERRARA	26,65
FIRENZE	1.173,01
FORLI'	726,14
CROTONE	258,23
LECCO	37,93
LECCE	935,15
LATINA	1.815,76
LUCCA	13,67
MANTOVA	16,11
MESSINA	6,20
MODENA	416,53
NAPOLI	1.705,23
NOVARA	154,94
PALERMO	1.136,21
PIACENZA	166,66
PADOVA	174,77
PERUGIA	477,83
PISA	314,83
PORDENONE	16,68
PRATO	-
PESARO	161,13
POTENZA	7,07
RAVENNA	90,32
REGGIO CALABRIA	2.565,12
REGGIO EMILIA	-
RAGUSA	723,04
RIETI	258,23
ROMA	20.885,63
SALERNO	8.306,18
SIENA	161,30
SONDRIO	437,17
TARANTO	158,04
TERAMO	19,44

ISTITUTO NAZIONALE PER LE CONSERVE ALIMENTARI
ROMA

TRENTO	389,19
TORINO	287,92
TREVISO	1.652,66
UDINE	482,78
VARESE	3,10
VENEZIA	3,10
VERCELLI	-
VICENZA	164,85
VERONA	208,65
VITERBO	158,04
TOTALE	54.648,59



	2000
ALESSANDRIA	160,94
ANCONA	3,09
ASTI	166,81
AVELLINO	883,55
BERGAMO	6,20
BOLOGNA	2.270,96
BRESCIA	-
CASERTA	929,62
CUNEO	31,49
COMO	165,11
CREMONA	-
COSENZA	2.911,41
CATANIA	1.503,92
CATANZARO	269,84
CROTONE	258,23
FERRARA	26,65
FOGGIA	156,64
FORLI'	3,10
GROSSETO	467,91
L'AQUILA	467,91
LA SPEZIA	723,04
LECCO	2.228,60
LECCE	947,06
LATINA	2.049,20
LODI	154,94
LUCCA	467,91
MESSINA	568,10
MANTOVA	319,17
MATERA	0,23
MILANO	2.592,33
MODENA	176,47
NAPOLI	3.993,98
NOVARA	6,44
PALERMO	726,76
PIACENZA	270,62
PADOVA	69,73
PERUGIA	463,31
PISA	623,47
PORDENONE	4,34
PRATO	-
PARMA	880,63
PAVIA	158,42
PESARO	1.090,76
PESCARA	19,82
POTENZA	158,04
RAVENNA	156,91
REGGIO CALABRIA	2.020,46
REGGIO EMILIA	3,11
RAGUSA	723,04
ROMA	2.861,16
RIMINI	94,90

ISTITUTO NAZIONALE PER LE CONSERVE ALIMENTARI
ROMA

SALERNO	11.796,72
SASSARI	568,10
SIENA	173,59
SONDRIO	309,97
TARANTO	170,45
TERAMO	154,17
TRENTO	38,16
TORINO	152,64
UDINE	260,51
VARESE	3,10
VERCELLI	-
VERONA	479,48
VICENZA	6,82
VITERBO	104,92
TOTALE	49.454,96



	2001
ALESSANDRIA	309,87
ANCONA	154,94
ASTI	1.810,70
AVELLINO	513,87
BELLUNO	-
BERGAMO	8,06
BOLOGNA	623,62
BOLZANO	28,36
BRESCIA	-
BRINDISI	166,70
CAGLIARI	181,58
CASERTA	1.136,21
CATANIA	830,67
CATANZARO	266,41
COMO	24,49
COSENZA	2.620,75
CREMONA	-
CROTONE	262,89
CUNEO	167,82
FERRARA	29,75
FIRENZE	434,58
FOGGIA	419,97
FORLI'	1,10
L'AQUILA	142,47
LA SPEZIA	723,04
LATINA	23,94
LECCE	945,65
LECCO	2.382,52
LUCCA	472,51
MANTOVA	164,23
MATERA	145,72
MESSINA	312,96
MILANO	2.568,83
MODENA	448,37
NAPOLI	5.855,91
NOVARA	154,94
PADOVA	22,94
PALERMO	723,04
PARMA	608,92
PAVIA	159,53
PERUGIA	180,58
PESARO	1.088,83
PIACENZA	275,49
PISA	627,19
PORDENONE	8,93
POTENZA	155,71
PRATO	-
RAGUSA	464,81
REGGIO CALABRIA	1.505,85
REGGIO EMILIA	163,91
ROMA	1.977,81



SALERNO	5.214,22
SIENA	167,94
SONDRIO	7,05
TARANTO	3,09
TERAMO	-
TERNI	929,62
TORINO	260,48
TRENTO	13,80
VENEZIA	3,10
VERONA	1.190,60
VICENZA	22,31
TOTALE	40.109,18



	2002
ANCONA	467,09
ASTI	1.966,20
AVELLINO	770,00
BELLUNO	-
BERGAMO	1.963,71
BOLOGNA	619,52
BOLZANO	518,97
BRESCIA	214,44
BRINDISI	877,00
CAGLIARI	618,00
CAMPOBASSO	154,00
CASERTA	732,09
CATANIA	826,09
CATANZARO	416,11
CHIETI	586,78
COMO	9,88
COSENZA	5.453,24
CREMONA	175,97
CROTONE	154,00
CUNEO	6,20
FERRARA	228,20
FIRENZE	1.809,09
FOGGIA	1.237,00
FORLI'	3,10
GENOVA	3,71
L'AQUILA	463,00
LA SPEZIA	723,00
LATINA	618,00
LECCE	1.237,00
LECCO	166,38
LODI	154,00
LIVORNO	361,00
LUCCA	311,10
MACERATA	463,00
MANTOVA	157,10
MATERA	154,00
MASSA CARRARA	3,09
MESSINA	462,00
MILANO	2.686,35
MODENA	436,26
NAPOLI	7.297,74
NOVARA	154,00
PADOVA	184,52
PALERMO	154,00
PARMA	1.663,55
PAVIA	471,23
PERUGIA	465,71
PESARO	1.240,10
PIACENZA	425,07
PISA	1.442,10
PORDENONE	4,33

ISTITUTO NAZIONALE PER LE CONSERVE ALIMENTARI
ROMA

POTENZA	154,00
PRATO	-
RAGUSA	464,00
REGGIO CALABRIA	2.160,00
REGGIO EMILIA	9,43
ROMA	4.956,00
SALERNO	14.970,23
SASSARI	154,00
SIENA	160,18
SONDRIO	154,00
TERAMO	308,00
TERNI	933,33
TORINO	1.620,10
TRENTO	186,84
UDINE	118,24
VENEZIA	568,10
VERONA	477,63
VIBO VALENTIA	154,00
VICENZA	159,57
VITERBO	562,10
TOTALE	69.977,77
TOTALE RESIDUI CAP. 101010	**273.887,73**



ELENCO DEI RESIDUI ATTIVI DELLA GESTIONE DI COMPETENZA

101010/Cap. 1 - Contributi obbligatori 2003

- Concessionari
  (Vedi Elenco) .....€ 124.004,50

- Ditte varie controllate
  (Vedi Elenco) .....€ 8.192,50

Totale capitolo € 132.197,00

307010/Cap. 3 - Entrate per accertamenti di conformità dei prodotti trasformati a base di ortofrutticoli beneficiari di aiuti CEE ecc.

- A.G.E.A .....€ 277.825,50

414010/Cap. 8 - Riscossioni di crediti

- INA € 27.166,27
- Tete Grazia € 2.756,37

Totale capitolo € 29.922,64

722010/Cap.22 - Ritenute Erariali

- Collaboratori € 2.274,87

722030/Cap.32 - Partite conto sospesi

- INA € 10.371,83
- Amato Sergio € 1.000,00

Totale capitolo € 11.371,83

TOTALE RESIDUI ATTIVI GESTIONE COMPETENZA .....€ 453.591,84



ELENCO DEI RUOLI 2003
RESI ESECUTIVI

	CONCESSIONE	CARICO RUOLO
1	ANCONA	€ 618,00
2	ASTI	€ 308,00
3	AVELLINO	€ 770,00
4	BENEVENTO	€ 258,00
5	BERGAMO	€ 617,00
6	BOLOGNA	€ 4.336,00
7	BOLZANO	€ 412,00
8	BRESCIA	€ 1.028,00
9	BRINDISI	€ 464,00
10	CAGLIARI	€ 412,00
11	CASERTA	€ 1.236,00
12	CATANIA	€ 1.131,00
13	CATANZARO	€ 308,00
14	CHIETI	€ 618,00
15	COMO	€ 722,00
16	COSENZA	€ 2.106,00
17	CREMONA	€ 1.444,00
18	CROTONE	€ 308,00
19	CUNEO	€ 722,00
20	FERRARA	€ 2.682,00
21	FIRENZE	€ 154,00
22	FOGGIA	€ 1.031,00
23	FORLI'	€ 154,00
24	GENOVA	€ 154,00
25	ISERNIA	€ 361,00
26	L'AQUILA	€ 308,00
27	LA SPEZIA	€ 723,00
28	LATINA	€ 154,00
29	LECCE	€ 308,00
30	LECCO	€ 567,00
31	LIVORNO	€ 412,00
32	LODI	€ 154,00
33	LUCCA	€ 616,00
34	MACERATA	€ 1.649,00
35	MANTOVA	€ 462,00
36	MATERA	€ 308,00
37	MESSINA	€ 308,00
38	MILANO	€ 14.659,00
39	MODENA	€ 8.828,00
40	NAPOLI	€ 5.255,50
41	NOVARA	€ 308,00
42	PADOVA	€ 1.806,00
43	PALERMO	€ 154,00
44	PARMA	€ 13.003,00
45	PAVIA	€ 1.078,00
46	PERUGIA	€ 1.079,00
47	PESARO URBINO	€ 308,00
48	PIACENZA	€ 5.574,00
49	PISA	€ 1.235,00
50	PISTOIA	€ 154,00



ELENCO DEI RUOLI 2003
RESI ESECUTIVI

51	PORDENONE		€	515,00
52	POTENZA		€	258,00
53	RAGUSA		€	464,00
54	REGGIO CALABRIA		€	2.163,00
55	R.NELL'EMILIA		€	669,00
56	ROMA		€	4.956,00
57	ROVIGO		€	515,00
58	SALERNO		€	16.875,00
59	SASSARI		€	154,00
60	SIENA		€	462,00
61	SONDRIO		€	462,00
62	TERAMO		€	154,00
63	TERNI		€	723,00
64	TORINO		€	8.050,00
65	TRENTO		€	617,00
66	TRIESTE		€	412,00
67	UDINE		€	1.031,00
68	VARESE		€	154,00
69	VENEZIA		€	154,00
70	VERONA		€	1.237,00
71	VIBO VALENTIA		€	154,00
72	VICENZA		€	618,00
73	VITERBO		€	1.443,00
	TOTALE RUOLI		€	124.004,50



ELENCO N. 2

PROSC. " TRE G "	154,00
SOLOR	154,00
MASCOLO SALVATORE	154,00
NERONI FEDERICO	154,00
PROSC. LANZI	361,00
ALISUD S.R.L.	154,00
TOR CERVARA	1.110,00
SAL. NAPOLITANO	154,00
AMORE DIODATO	258,00
ITALCONSERVE	929,00
SAL. MORENO	154,00
ANGELINI REMO	154,00
SAL. GUIDARA	154,00
ATRA S.R.L.	154,00
LA REGINA DEL POMODORO	258,00
LA.IN.CAR.	464,00
SAL. SIMONI	154,00
TASINATO MAURO	77,00
CONTORNO F.LLI	309,00
VITALE DOMENICO	1.239,00
SAL. PARODI	361,00
SAL. MORLUPESE	154,00
BERNARDINI GASTONE	154,00
SAL. ART. GRANESE	154,00
MASSERIA DEL MARCHESATO	309,00
EUROPA CONSERVE	361,50
TOTALE	8.192,50



ELENCO DEI RESIDUI PASSIVI 2002 E RETRO

Cap. 109010 - RESTITUZIONI RIMBORSI DIVERSI

ANNO 1992

DOM.RIMB. N.	SERV.RISCOSS.TRIB. DI	EURO	TOTALE
220074	S.EGIDIO MONTALBINO	118,79	
220012	SCAFATI	118,79	
220008	ANGRI	118,79	
220014	NOC.INFERIORE	469,98	
4479	BAGHERIA	113,08	
	TOTALE '92		€ 939,42

Cap. 109010 - RESTITUZIONI RIMBORSI DIVERSI

ANNO 1993

DOM.RIMB. N.	SERV.RISCOSS.TRIB. DI	EURO	TOTALE
1487	AVELLINO "A"	160,10	
11792	CASERTA "B"	553,52	
4034	NAPOLI "B"	661,06	
4256	NAPOLI "B"	678,11	
455	PERUGIA "B"	103,29	
1	LATINA "A"	105,87	
1470	PISA "A"	131,70	
9147	FIRENZE	115,69	
3350	FIRENZE	157,00	
27	PISA "B"	80,05	
1189	PISTOIA	79,53	
11724	CASERTA "B"	1147,57	
42/11	R.CALABRIA	686,89	
137	COSENZA	136,86	
98	PAVIA	208,39	
21	PAVIA	105,10	
4393	CREMONA "B"	104,97	
9548	PARMA	208,00	
9561	PARMA	130,53	
9614	PARMA	130,53	
9670	PARMA	130,53	
9700	PARMA	130,53	
9754	PARMA	130,53	
3633	MODENA	104,84	
3559	MODENA	130,66	
93	TORINO "A"	131,70	
93040	BRINDISI	130,66	
290	RAGUSA	85,22	
447	TREVISO	130,66	
	TOTALE '93		€ 6.790,13



Cap. 109010 - RESTITUZIONI RIMBORSI DIVERSI				
		ANNO 1994		
DOM.RIMB. N.		SERV.RISCOSS.TRIB. DI	EURO	TOTALE
20907/bis		COMO Comune CANTU'	189,92	
19252		MESSINA	136,86	
94018		Comune S.PIETRO VERNOTICO	131,70	
2199		Comune SAVA	157,26	
2387		Comune MENDICINO (COSENZA)	105,87	
519		Comune LORENZANA (PISA)	105,87	
6330		Comune SORESINA (CREMONA)	363,87	
8705		Comune ROMANO D'EZZELINO (VI)	131,70	
057701		Comune CUNICO (ASTI)	105,87	
20314		NOVARA	730,27	
18764		Comune VITULAZIO (CASERTA)	886,76	
1544		Comune TRICARICO (MATERA)	596,60	
		ANNO '91-'92	209,17	
660264		Comune VEGLIE (LECCE)	209,17	
10477		Comune FERENTINO (FROSINONE)	162,68	
10498		Comune FERENTINO (FROSINONE)	157,52	
2150/NE		Comune MONTAGNANA (PADOVA)	131,70	
994/NE		Comune MONTAGNANA (PADOVA)	130,02	
5/116		Comune GIOIA TAURO (R.C.)	681,72	
18/288		Comune GIOIA TAURO (R.C.)	565,52	
14-000217637/8		Comune LISSONE (MI)	209,17	
234		Comune ROMA	157,52	
22/11		Com. LAUREANA DI BORRELLO (R.C.)	131,70	
5677		Comune GAVIRATE(VARESE)	105,87	
18930		Comune TEANO (CASERTA)	1.147,57	
6148		Com.FIORANO MODENESE (MO)	105,87	
		TOTALE '94		**€ 7.747,74**

Cap. 109010 - RESTITUZIONI RIMBORSI DIVERSI				
		ANNO 1995		
DOM.RIMB. N.		SERV.RISCOSS.TRIB. DI	EURO	TOTALE
4010		MARIGLIANO (NA) del 24/4/95	157,52	
95008		MESAGNE (BRINEDISI) del 24/4/95	157,52	
6963		OFFANENGO (CREMONA)del 20/3/95	131,70	
00001		ROSIGNANO M. (LI) del 30/04/95	131,70	
808		BERNALDA (MATERA) del 12/04/95	157,52	
723		BRANDIZZO (TO) del 30/03/95	105,87	
		A RIPORTARE	**841,82**	

ISTITUTO NAZIONALE PER LE CONSERVE ALIMENTARI
ROMA

Cap. 109010 - RESTITUZIONI RIMBORSI DIVERSI			
	segue ANNO 1995		
DOM.RIMB. N.	SERV.RISCOSS.TRIB. DI	EURO	TOTALE
	RIPORTO:	841,82	
256	LORENZANA (PI) del 24/04/95	105,87	
775/6	CAMPO CALABRO (R.C.)del 27/04/95	286,89	
37	LOCRI (R.C.) del 27/04/95	105,87	
81691	NAPOLI del 27/04/95	209,17	
473	LUSERNA S.GIOVANNI(TO)del 15/04/95	103,29	
4010	SORRENTO (NA) del 16/04/95	131,70	
996	LEVERANO (LE) del 14/03/95	286,89	
42	PEVERAGNO (CN) del 19/04/95	131,70	
47	CAMAIORE (LU) del 31/03/95	131,70	
134	VARAPODIO (R.C.) del 29/04/95	131,70	
114	TAURIANOVA (R.C.) del 29/04/95	756,35	
81509	NAPOLI del 27/04/95	286,89	
42	S.ANTONIO ABATE del 19/04/95	418,59	
16	ROSARNO (R.C.) del 26/04/95	496,06	
5482	MUGNANO del CARD.(AV)del 28/4/95	131,70	
833	MANTOVA del 07/04/95	105,87	
00001	ROMA del 30/04/95	157,52	
4009	PALMA CAMPANIA (NA)del 07/04/95	209,17	
93303	SAN DONACI(BRINDISI)del 29/06/95	286,89	
50	TRICARICO(MA) del 31/01/95	209,17	
14-000222930/0	LISSONE (MI) del 10/02/95	209,17	
95007	TORCHIAROLO(Brindisi)del 30/03/95	209,17	
8058	SAVIGNANO S.P.(MO) del 21/02/95	105,87	
2898	PORDENONE del 12/10/94	46,26	
6694	VARESE del 10/03/95	103,29	
3	RIZZICONI (R.C.) del 28/03/95	209,17	
4	GIOIA TAURO (R.C.) del 28/03/95	550,03	
437	OPPEANO (VERONA) del 07/03/95	131,70	
1199	SUSA (TO) del 12/07/95	105,87	
1561	OFFANENGO (CREMONA)del 06/06/95	111,93	
24	TERRANOVA (COSENZA) del 1995	286,89	
14908	MONTECHIARUGOLO (PR)del 24/04/95	131,70	
14905	SALA BAGANZA (PR) del 12/04/95	105,87	
14896	FORNOVO (PR) del 12/04/95	209,17	
6963	OFFANENGO (CREMONA)del 20/03/95	131,70	
00001	GROSSETO del 30/04/95	286,89	
14924	TRAVERSETOLO (PR)	105,87	
	TOTALE '95		€ 8.565,33



Cap. 109010 - RESTITUZIONI RIMBORSI DIVERSI			
	ANNO 1996		
DOM.RIMB.N.	**SERV.RISCOSS.TRIB. DI**	**EURO**	**TOTALE**
1053	CAMAIORE(LU) del 19/04/96	209,17	
227559	BAREGGIO (MI)ESATRI del 09/02/96	730,27	
34	S.ANDREA JONIO(CZ)GET del 29/02/96	105,87	
418	26/02/96	131,70	
95008	TORRE S.SUSANNA(BR)S.ES.IT. del 29/02/96	157,52	
3	VANZAGO (MI) SANPAOLO ESATTORIE S.p.A. del 22/02/96	110,26	
227958	LISSONE (MI) ESATRI S.p.A. del 09/02/96	312,97	
200022/2	CUSSAGO ESATRI S.p.del 09/02/96	157,52	
200043/8	RETORBIDO(PV)ESATRI S.p.A. del 09/02/96	157,52	
9081	OFFANENGO (CR) LO.SE.RI. S.p.A. del 22/11/96	209,17	
40807	ACIREALE (CT)MONTEPASCHI SE.RI.T. S.p.A.del 25/11/96	214,33	
40809	ACIREALE (CT) MONTEPASCHI SE.RI.T. S.p.A. del 25/11/96	214,33	
40810	ACIREALE (CT) MONTEPASCHI SE.RI.T. S.p.A. del 25/11/96	312,97	
1196	GARGAZZONE (BZ) del 14/02/96	209,17	
1198	GARGAZZONE (BZ) del 14/02/96	209,17	
27182	TEANO (CE)BANCO NAPOLI S.p.A. del 14/06/96	1.251,89	
109	ANGRI-G.E.T.S.p.A.DEL 27/02/96	157,52	
137	ANGRI-G.E.T.S.p.A.del 27/02/96	160,10	
70	S.EGID.MON.(SA)GET del 27/02/96	1.044,28	
73	S.EGID.MON.G.E.T.S.p.A.del27/2/96	1.046,86	
142	PELLEZZANO(SA)GET del23/02/96	105,87	
98	CASTEL S.GIOR.(SA)GET 27/02/96	443,38	
111	EBOLI(SA)GET del 27/02/96	469,46	
165	NOC.INF.(SA)GET del 27/02/96	160,10	
197	NOC.INF. G.E.T. del 27/02/96	941,50	
53	PAGANI(SA)GET del 27/02/96	835,63	
89	PAGANI -GET del 27/02/96	838,21	
63	S.MARZ.S/SARNO-GET del 28/02/96	157,52	
93	SARNO - GET del 27/02/96	286,89	
165	SARNO -GET del 27/02/96	134,28	
31	S.VALENT.TORIO-GET del 28/02/96	286,89	
32	SCAFATI - GET del 26/02/96	671,39	
72	SCAFATI-GET del 26/02/96	418,59	
83	SCAFATI -GET del 26/02/96	790,18	
	TOTALE '96		**€ 13.642,47**



Cap. 109010 - RESTITUZIONI RIMBORSI DIVERSI			
	ANNO 1997		
DOM.RIMB.N.	**SERV.RISCOSS.TRIB. DI**	**EURO**	**TOTALE**
	SERIT S.p.A. Concessione NAPOLI Ambito "B":		
	PALMA CAMPANIA (Es.' 93)	157,52	
	S.GENNARO VESUV.(Es.' 92)	678,11	
	" " " (Es ' 91)	469,98	
	S.ANT.ABATE (Es.' 93)	2.663,63	
	POMPEI (Es.' 92)	678,11	
	POGGIOMARINO (Es.' 93)	209,17	
	GRAGNANO (Es.' 93)	131,70	
	CERCOLA (Es.' 93)	469,46	
	" (Es.' 92)	469,98	
	" (Es.' 91)	469,98	
	CASAVATORE (Es.' 93)	209,17	
	CASTELL.DI STABIA (Es.' 90)	118,79	
	CASTELL.DI STABIA (Es.' 91)	118,79	
	ACERRA (Es.' 90)	289,22	
	POMPEI (Es.' 93)	469,46	
	STRIANO (Es.' 93)	209,17	
	SANT'ANGELO (Es.' 93)	131,70	
	SANT.ANT.ABATE (Es. '90)	278,89	
	SANT.ANT.ABATE (Es.' 91)	1.446,08	
	totale SERIT S.p.A.	**9.668,85**	
00001	ROMA	260,81	
00001	GROSSETO	365,14	
14/000001824/2	BRINDISI	260,81	
3683	MATERA	209,17	
5551	MATERA	209,17	
94	SARNO (SA)	365,14	
183	NOC.INFER.	260,81	
331/25	SALERNO	157,52	
86	SALERNO	1.251,89	
716	CORIGLIANO CALAB.-GET	82,63	
	TOTALE '97		**€ 13.091,92**



Cap. 109010 - RESTITUZIONI RIMBORSI DIVERSI

ANNO 1998

DOM.RIMB.N.	SERV.RISCOSS.TRIB. DI		EURO	TOTALE
351	FOGGIA "B"	(Es. ' 94)	105,87	
5531	FOGGIA	(Es. ' 96)	157,52	
7694	TARANTO	(Es. ' 96)	157,52	
19368	PARMA	(Es. ' 96)	312,97	
19382	PARMA	(Es. ' 96)	157,52	
19369	PARMA	(Es. ' 96)	157,52	
19390	PARMA	(Es. ' 96)	522,65	
19396	PARMA	(Es. ' 96)	157,52	
00001	LATINA	" "	260,81	
98'03693'00/7	TORINO	" "	157,52	
98' 03695 ' 00/91	"	" "	157,52	
7059	RIETI	" "	260,81	
1/10177	LIVORNO	" "	157,52	
1/10577	ROMA	" "	312,97	
9608018	FIRENZE	" "	260,81	
5401	MANTOVA	" "	157,52	
5403	"	" "	573,78	
5404	"	" "	157,52	
49	SALERNO	" ' 95	573,78	
28686	NAPOLI	" ' 95	260,81	
28685	"	" ' 94	209,17	
28476	"	" ' 96	260,81	
4547	ALESSANDRIA	" ' 96	260,81	
4098	L'AQUILA	" "	801,53	
4101	"	" "	157,52	
4099	"	" ' 95	157,52	
3889	BERGAMO	" ' 82	26,48	
9301840 00/63	TORINO	" ' 93	131,70	
220522/7	PAVIA	" ' 93	105,87	
6001	PORDENONE	" ' 80	26,65	
296	COSENZA	" ' 93	131,70	
12540	NAPOLI	" ' 94	157,52	
6364	PISTOIA	" ' 94	131,70	
40679	PALERMO	" ' 92	122,19	
4350	BATTIPAGLIA	" ' 86	218,81	
410404	ROMA "B"	" ' 91	111,04	
6195	SALERNO "A"	" ' 91	79,79	
620169	ROMA "B"	" ' 91	2.086,49	
2449	POMEZIA	" ' 85	1.381,26	
4341	CASTELL.STAB.	" ' 87	121,44	
4033	" "	" ' 90	121,44	
4114	POMPEI	" ' 84	144,08	
563	ALBANO LAZIALE	" ' 87	82,71	
4212	SALERNO "A"	" ' 94	886,76	
17497	PARMA	" ' 95	157,52	
17480	PARMA	" ' 95	157,52	
		TOTALE '98		**€ 13.250,49**



Cap. 109010 - RESTITUZIONI RIMBORSI DIVERSI				
		ANNO 1999		
DOM.RIMB.N.		SERV.RISCOSS.TRIB. DI	EURO	TOTALE
99 1074700/93	1	CON.RI.T.S.p.A. (PIANEZZA)	157,52	
10450	2	CERIVERONA BANCA S.p.A.(N.64)	312,97	
10605	3	SANPAOLO RISCOS.GENOVA S.p.A.	730,27	
19953	4	G.E.I. S.p.A. (BAIANO)	157,52	
5838	5	GERIT S.p.A. (AVEZZANO)	315,04	
5.839	6	GERIT S.p.A. (TAGLIACOZZO)	573,78	
99 0461800/10	7	CON.RI.T.S.p.A. (CHIVASSO)	157,52	
9915	8	CONCESS.DI TARANTO' 96 Es.' 97	157,52	
1999 0000558	9	B.MONTE PASCHI SIENA(Orbetello)	157,52	
21221	10	S.E.I.T.PARMA S.p.A.(FORNOVO)	312,97	
21223	11	S.E.I.T.PARMA S.p.A.(MEDESANO)	157,52	
21232	12	S.E.I.T. S.p.A.(MONTECHIARUGOLO)	157,52	
21251	13	S.E.I.T. S.p.A.(FONTANELLATO)	312,97	
5056	14	CAS.RISP.LUCCA S.p.A.(Camaiore)	157,52	
15313	15	BANCO NAPOLI SpA(SessaAurunca)	157,52	
3953	16	SO.BA.RI.T. S.p.A.(VEGLIE)	156,49	
3954	17	SO.BA.RI.T. S.p.A.(VEGLIE)	208,13	
14 000009001/9	18	S.ES.I.T. PUGLIA S.p.A.(San Donaci)	260,81	
1542	19	S.E.T. S.p.A.(Castelfranco di sotto)	157,52	
10533	20	PADANA RISCOSS.S.p.A.(Caorso)	260,81	
14 0000384/0	21	S.ES.I.T.PUGLIA S.p.A.(Minerv.Murge)	157,52	
10165	22	CARIVERONA BANCA S.p.A.(Bozzolo	157,52	
10350	23	CARIVERONA BAN.SpA(S.Benede.Po	157,52	
10296	24	CARIVER.BANCA SpA (Sermide)	573,78	
29367	25	RILENO S.p.A.(Consiglio di Rumo)	157,52	
14327	26	BANCO NAPOLI S.p.A.(TEANO)	365,14	
11374	27	ANCONA TRIBUTI SpA (FABRIANO)	157,52	
		TOTALE '99		**€ 6.745,96**
		TOTALE anni:dal '92 al '99		**70.773,46**



Cap. 109010 - RESTITUZIONI RIMBORSI DIVERSI				
		ANNO 2000		
DOM.RIMB.N.		SERV.RISCOSS.TRIB. DI	EURO	TOTALE
98537	1	**G.E.T. S.p.A.**CONCESS.CATANZARO Rif.anno '91-Es. '92-Sportello di		
		SOVERETO	111,04	
3847	2	**BANCA POPOLARE DI NOVARA**		
		SERV.RISC.TR.-CONCESS. NOVARA		
		Rif.anno '91-	728,10	
20314	3	**BANCA POPOLARE DI NOVARA**		
		SERV.RISC.TR.-CONCESS. NOVARA		
		Rif.anno '92	730,27	
9865	4	**SERV.RIS.TR.-CONCESS.MANTOVA**		
		COMUNE MARMIROLO-Rif.anno '95		
		Es. '96	312,97	
23417	5	**SEIT PARMA S.p.A.**SERV.RIS.TRIB.		
		CONCESS.PR - MEDESANO-Rif.anno 97 - Es. 98	157,52	
23427	6	**SEIT PARMA S.p.A.**SERV.RIS.TRIB.		
		CONCESS.PR - FELINO-Rif.anno '97		
		Es. '98	157,52	
23444	7	**SEIT PARMA S.p.A.**SERV.RIS.TRIB.		
		CONCESS.PR-MONTECHIARUGOLO		
		Rif.anno '97 - Es. '98	157,52	
23466	8	**SEIT PARMA S.p.A.**SERV.RIS.TRIB.		
		CONCESS.PR-FONTANELLATO		
		Rif.anno '97 - Es. '98	365,14	
23413	9	**SEIT PARMA S.p.A.**SERV.RIS.TRIB.		
		CONCESS.PR-FORNOVO-Rif.anno '97 Es. '98	312,97	
692 - 693 - 694	10	Es. '96, '97, '98 (1.517.000, 911.000,		
		1.012.000)**Soc. E.TR. S.p.A.**CONCES. REG.CAL. - COMMIS.GOVERN. -		
		SPORTELLO R.C.	1.776,61	
561	11	**E.TR.S.p.A.**SPORTELLO ROCCELLA		
		JONICA-Comune CAULONIA -CONC.		
		R.C. - Rif: anno '95 . Es. '96	157,52	
900206, 900207	12	**E.TR.S.p.A.**SPORTELLO CASSANO		
		ALLO IONIO - COMUNE CASSANO	834,59	
540, 542	13	**E.TR. S.p.A.** - CONCESSIONE R.C. - SPORT.TAURIANOVA - COMUNE		
		VARAPODIO (L. 1.111.000,1.111.000)	1.147,57	
99 18657 00/41	14	**CON.RI.T. S.p.A.**CON.TORINO.Sport.		
		E COMUNE CARMAGNOLA-Rif.'97	157,52	
		a riportare:		**7.106,86**

ISTITUTO NAZIONALE PER LE CONSERVE ALIMENTARI ROMA

Cap. 109010 - RESTITUZIONI RIMBORSI DIVERSI				
		ANNO 2000		
DOM.RIMB.N.		**SERV.RISCOSS.TRIB. DI**	**EURO**	**TOTALE**
		RIPORTO:		**7.106,86**
09903422,09817887	**15**	**BANCA MONTE PAS.SIENA S.p.A.**		
		CONCESS. ROMA-COMUNI ARICCIA		
		E FORMELLO- Es. '96, '97	818,58	
461800	**16**	**CON.RI.T. S.p.A.**CONCESS.TORINO	157,52	
98537	**17**	**A.G..E.T. S.p.A.** - SERV.RISCOSS.		
		TRIB.-CONCESS. CATANZARO	102,26	
1200000042	**18**	**G.E.C. S.p.A.** SERV.RISCOSS.TRIB.		
		CONCESSIONE CUNEO	127,82	
8340	**19**	**CASSA RISP. VERONA, VICENZA,**		
		BELLUNO E ANCONA S.p.A. SERV.		
		RISC.TRIB.-CONCESS.VICENZA	231,91	
99247,96034,99465	**20**	**G.E.T. S.p.A.**SERV.RISC.TRIBUTI		
		CONCESSIONE CATANZARO	460,16	
3573, 27, 14, 23	**21**	**RIPOVAL S.p.A.**CONCES.SONDRIO		
		COMUNE ROGOLO (L. 781.888,		
		L. 359.414, L. 51.345, L. 359.414)	801,57	
95/000291		**M.P.S.S.p.A.**- CONCES.**GROSSETO**	639,12	
97/001126		-		
93/000244		- " " " **LATINA**	204,52	
94/000331		-		
93/000285		- " " " **LIVORNO**	409,03	
95/000154		(CON.ROSIGNANO MARITTIMO)		
97/000488	**22**	-		
81/716767		- " " " **LIVORNO**	153,47	
82/716686		(COMUNE LIVORNO)		
83/716708				
85/716767				
94/001361		- " " " **SIENA**		
		(COMUNE MONTERIGGIONI)	102,26	
		TOTALE '00		**11.315,09**



Cap. 109010 - RESTITUZIONE RIMBORSI DIVERSI				
		ANNO 2002		
DOM.RIMB. N.		SERV.RISCOSS.TRIB.DI	EURO	TOTALE
31232/96	1	**BANCO DI NAPOLI S.p.A.-**		
		CONC.PROV.NA (SANTA MA) 99%	153,39	
31321/96	1	**BANCO DI NAPOLI S.p.A.**		
		CONC.PROV.NA (SANT'AN)) 99%	153,39	
		Spese procedure esecutive 99% del		
		50% (L. 104.000)	53,17	
7059/98	2	**CASSA RISP.RIETI S.p.A.**		
		CONCESS.RIETI (99%)	255,65	
		Spese procedure esecutive 99% del		
		50% (L. 56.000)	28,63	
	3	**PADANA RISCOSSIONI S.p.A.**		
		Spese procedure esecutive 99% del		
		50% (L. 28.000) D.R. n. 10533/99		
		già nei R.P. anno '99	14,32	
6200/99	4	**SE.RI.T. S.p.A.** - PESARO 99%	153,39	
	5	**CASSA RISP.LUCCA S.p.A.**		
		Spese procedure esecutive 99% del		
		50% (L. 8.000) D.R. 5056/99 già nei		
		R.P. anno '99	4,09	
14-000220522/7	6	**ESATRI ESAZIONE TRIB. S.p.A.**		
		CONCESS. PAVIA (99%)	102,26	
		Spese procedure esecutive 99% del		
		50% (L. 32.000)	16,36	
2040/88	7	**SO.GE.SI. S.p.A.**-Con. MESSINA	83,45	
18753/94	8	**CARIVERONA BANCA S.p.A.**		
		CONC.VERONA-Con.OPPEANO	209,17	
		Spese procedure esecutive 50%	8,26	
8762/95	9	**CASSA RISP.LUCCA S.p.A.**		
		CONCESS.LUCCA - 99%	127,82	
40679/97	10	**MONTEPASCHI SE.RI.T.-S.p.A.**		
		AMBITO PALERMO - 99%	112,79	
19, 35, 67, 25/96	11	**CASSA RISP.FIRENZE S.p.A.**		
176/88,479/89,12/92	"	99%	618,28	
361/97	12	**E.TR. S.p.A.** NOCERA INFERIORE	730,27	
6195/92	13	**E.TR. S.p.A. SALERNO** 99%	76,69	
7850/97	14	**ANCONA TRIBUTI S.p.A.** 99%	153,39	
8705/94	15	**CARIVERONA BANCA S.p.A.**		
		CONCESS.VICENZA 99%	127,82	
1103/97	16	**CO.RI.T. S.p.A.** CONC.RIMINI 99%	306,78	
14-000200022/2	17	**ESATRI ESAZIONE TRIB. S.p.A.**		
		CONCESS.BRESCIA 99%	153,39	
10477-10498/94	18	**BANCA DI ROMA S.p.A.**		
		CONCESS.FROSINONE 99%	306,77	
390/87,12/85,757/86,	19	**SO.GE.SI. S.p.A.**-Con.FROSINONE		
556/89	19	99%	306,77	
142/87, 254/87,	20	SO.GE.SI. S.p.A.-CATANIA	387,34	
300/88,173/87,59/88	"	Gestione Esatt. in Sicilia S.p.A.		
		TOTALE '02		**4.643,64**
		TOTALE CAPITOLO		**€ 86.732,18**

ISTITUTO NAZIONALE PER LE CONSERVE ALIMENTARI ROMA

RESIDUI PASSIVI DELLA GESTIONE DI COMPETENZA

Cap. 101010 - Assegni ed indennità alla Presidenza.....€ 3.098,74

Cap. 101020 - Compensi indenn.e rimborsi Organi Coll.Amm.ne.....€ 3.436,60

Cap. 101030 - Compensi indenn.e rimborsi al Collegio Revisori.....€ 3.402,18

Cap. 102020 - Compenso lavoro straordinario al personale .....€ 89.978,95

Cap. 102040 - Indennità e rimborso spese missioni interno:

- CUCINIELLO FAUSTO	€	891,81
- FASANARO BERNARDINO	"	508,04
- CANGIANO GIOVANNI	"	634,79
- MARINO GENNARO	"	814,30
- STINGO ENRICO	"	505,25
- CAPRI Dr. SALVATORE	"	590,56
- ROBINO DR. FULVIO	"	242,75
- SENATORE LILIANA	"	104,05
- CIOFFI SABATO	"	306,13
	----------€	4.597,68

Cap. 102060 - Oneri previdenz. ed assistenz. a carico dell'Ente:
- INPS-ENPDEDP-GESCAL-CPDEL.. € 21.957,90

Cap. 104010 - Spese per acquisto pubblicazioni

POLIGRAFICO	.....€	397,47
ALIMENTA LEX	"	372,00
	----------€	769,47

Cap. 104020 - Spese materiale di consumo:

TETI	€.	138,00
AREA INFORMATICA	"	247,64
	----------€	385,64

Cap. 104050 - Fitto Locali

Parking 2000 .....€		650,99
B.M.R.....".		136,71
SA.GA S.A.S....."		495,64



		----------€	1.278,34
Cap. 104060 - Manut.Ripar.adatt.pulizie locali Sedi INCA:			
	- SIGEL 3 S.n.c. ....€	555,59	
	- P.A.M. S.r.l. ...."	557,77	
	- JOB SERVICE S.r.l.."	1.457.63	
	- C.R. di RIZZUTI ..."	241,70	
	- SALVAGUARDIA AMB…."	1.135,20	
	- TORTORA VITTORIO .."	3.217,25	
	- SOGESTA ....."	348,61	
	- A.M.P.S. ....."	37,18	
	- PUNTO UFFICIO .."	174,00	
	- AREA ININFORMATICA "	120,00	
	- BOWLING .."	294,00	
	- T.R.S. ECOLOGIA...."	478,45	
	----------€		8.617,38
Cap. 104070 - Spese postali telegrafiche e telefoniche:			
	- TISCALI S.p.A.....€	128,35	
	- WIND S.p.A... "	1.888,52	
	- M.P.S. "	20,64	
	----------€		2.037,51
Cap. 104120 - Combust. e energia riscalda. e cond.imp.tecn.:			
	- E.N.E.L. .....€	409,70	
	- ITALGAS SUD "	168,50	
	- A.M.P.S ....."	633,87	
	----------€		1.212,07
Cap. 104130 - Oneri e compensi per speciali incarichi:			
	- CASPI 2000 Soc.Coop€	535,20	
	- AVV. GIULIANO....."	6.035,16	
	- ZUCCHETTI S.P.A...."	2.772,00	
	- NEOTRON "	867,65	
	- AVV. URSINI "	8.964,84	
	- C.V.M. "	1.240,00	
	----------€		20.414,85
Cap. 104150 - Buoni mensa GEMEAZ CUSIN		€	110,18



Cap. 105010 - Spese per serv.vigilanza

- AMATO SERGIO	€	1.613,80
- GENCO FIORAVANTE ..	"	1.772,30
- CLO Dr. CARLO	"	13.522,73
- CIRILLO Dr. CIRO ..	"	575,45
- FRESU Dr. ALESS.....	"	317,12
- NEGRONI GIANNI	"	1.340,61
- GROSSO GIOVANNI ...	"	1.614,07
- ROCA MATTEO	"	1.357,30
- MANZO ANTONIO	"	1.439,78
- CORBISIERO ANTONIO.	"	1.311,39
- SANTI ENRICO	"	966,58
- PATERAKIS MICHAIL .	"	1.035,87
- BIANCHI ALESSANDRO	"	2.546,68
- GRAMENZI MONICA ...	"	2.861,33
- TIMPERI ANTONIO ...	"	3.068,08
- CIRILLO Dr.MASSIM..	"	755,44
- CATELLANI CRISTINA.	"	553,00
- LELLI ARMANDO.....	"	1.821,03
- CAMPANILE ANTONIO..	"	770,00
- ROMANO FLAVIA.....	"	565,00
- SANTORELLI A.MARIA	"	646,00
- UNIVERSITA'STUDI BO	"	18.000,00
- CHIMICA FORNITURE..	"	568,60
- GLASSCHIMICA	"	422,50
- IST. DUCA ABRUZZI .	"	6.839,00
- NEOTRON S.P.A.. ...	"	241,22
- PROJECT EUROPA	"	4.462,28
	---------- €	70.914,94

Cap. 107020 - SPESE E COMMISSIONI BANCARIE

- AMM.NE PP.TT.....	€	17,80
- M.P.S.....	".	337,44
	---------- €	355,24

Cap. 108010 - IMPOSTE TASSE E TRIBUTI VARI

- TESORERIE PROV.LI	€	11.186,43

Cap. 212030 - Acquisto mobili e macchine di ufficio:

IBIINFORMATICA	€	710,40
CDC POINT S.P.A.	"	2.990,16
	---------- €	3.700,56,18

Cap. 215010 - Versamenti INA Polizza coll. € 135.278,36

Cap. 215020 - Indennità di anzianità al Personale Tete Grazia € 34.144,65



Cap. 421010 - RITENUTE ERARIALI
- SER.RISC.TRIB.CONC.ROMA € 22.171,40

Cap. 421020 - RIT.PREV.ED ASSISTENZIALI
- INPS INPDAP € 10.214,54

Cap. 421030 - RIT.IN CONTO SOSPESI
- FIALP.....€ 57,66
- UILDEP....."....39,22
- F.P.I. CISL ....." 18,82
- TETE GRAZIA ...." 10.371,83
----------€ 10.487,53

TOTALE RESIDUI PASSIVI GESTIONE COMPETENZA ....€.459.856,14



ALL. D

SITUAZIONE PATRIMONIALE AL 31/12/2003

ATTIVITA'	CONSISTENZE		DIFFERENZE		PASSIVITA'	CONSISTENZE		DIFFERENZE	
	AL 1/1/03	AL 31/12/03	IN PIU'	IN MENO		AL 1/1/03	AL 31/12/03	IN PIU'	IN MENO
DISPONIBILITA' LIQUIDE			-	-	DEBITI DI TESORERIA			-	-
Banche:	471.548,30	515.964,51	44.416,21		RESIDUI PASSIVI			-	-
Tesoreria Prov. dello Stato n. 3658 c/c Postale K. 360008				-	Debiti verso terzi per prestazioni ricevute	260.743,27	241.414,60		19.328,67
	471.548,30	**515.964,51**	**44.416,21**	-	Debiti diversi per residui passivi	96.918,33	95.192,29		1.726,04
RESIDUI ATTIVI			-	-	Debiti diversi per partite in conto sospesi	7.259,00	17.001,58	9.742,58	
Crediti verso A.G.E.A.	288.373,47	416.198,97	127.825,50		Debiti verso fornitori	51.226,53	207.954,01	156.727,48	
Crediti diversi (contributi iscritti a ruolo anno e retro/residui)	396.807,36	438.282,24	41.474,88			**416.147,13**	**561.562,48**	**166.470,06**	**21.054,71**
Partite in conto sospesi	154,00	11.371,83	11.217,83		CREDITI BANCARI E FINANZIARI	**50,47**		-	**50,47**
	685.334,83	**865.853,04**	**180.518,21**	-	FONDI DI ACCANTONAMENTI VARI			-	-
CREDITI BANCARI E FINANZIARI		123,19	123,19	-	Fondo accantonamento indennità personale costituito mediante polizza I.N.A.	553.475,94	690.748,39	164.438,72	27.166,27
Depositi cauzionali	1.859,24	1.859,24	-	-	Somme impegnate per aumento polizza I.N.A. per adeguarla effettiva entità onere				-
Prestiti al personale	21.071,53	26.095,45	11.650,00	6.626,08	Indennità di anzianità al personale cessato dal servizio		34.144,65	34.144,65	
	22.930,77	**28.077,88**	**11.773,19**	**6.626,08**	Fondi accantonamenti diversi			-	-
INVESTIMENTI MOBILIARI			-	-		**553.475,94**	**724.893,04**	**198.583,37**	**27.166,27**
Fondi indennità ed anzianità personale costituito mediante polizza I.N.A.	553.475,94	690.748,39	164.438,72	27.166,27	POSTE RETTIFICATE DELL'ATTIVO			-	-
Indennità di anzianità al personale cessato dal servizio		34.144,65	34.144,65		Fondo accantonamento attrezzature laboratorio	137.817,10	46.534,15	21.665,61	112.948,56
	553.475,94	**724.893,04**	**198.583,37**	**27.166,27**	Fondo accantonamento mobili, macchine, ufficio e biblioteca	68.110,43	48.987,89	11.701,38	30.823,92
IMMOBILI			-	-		**205.927,53**	**95.522,04**	**33.366,99**	**143.772,48**
Appartamento in Roma - Via Archimede n. 59	**29.438,04**	**29.438,04**	-						
Impegni in corso di realizzaz.	**17.210,18**	**3.700,56**	-	**13.509,62**					
IMMOBILIZZAZIONI TECNICHE									
Attrezzature di Laboratorio	175.859,10	94.958,90	32.048,36	112.948,56					
Mobili e biblioteca	108.445,64	99.123,20	21.501,48	30.823,92					
	284.304,74	**194.082,10**	**53.549,84**	**143.772,48**					
TOTALE ATTIVITA'	**2.064.242,81**	**2.362.009,18**	**488.840,82**	**191.074,45**	**TOTALE PASSIVITA'**	**1.175.601,07**	**1.381.977,56**	**398.420,42**	**192.043,93**
DEFICIT PATRIMONIALE					**PATRIMONIO NETTO**	**888.641,74**	**980.031,62**	**91.389,88**	
TOTALE A PAREGGIO	**2.064.242,81**	**2.362.009,18**	**488.840,82**	**191.074,45**	**TOTALE A PAREGGIO**	**2.064.242,81**	**2.362.009,18**	**489.810,30**	**192.043,93**

ISTITUTO NAZIONALE PER LE CONSERVE ALIMENTARI ROMA

ALL. E

CONTO ECONOMICO PER L'ESERCIZIO 2003

PARTE I - ENTRATE E SPESE FINANZIARIE CORRENTI

TITOLO I	**Entrate contributive**		
Cat. I	Aliquote contributive a carico dei datori di lavoro e/o degli iscritti	774.196,37	
Cat. II	Contributi volontari	---	
TITOLO II	**Entrate derivanti da trasferimenti correnti**		
Cat. III	Trasferimenti da parte dello Stato	---	
Cat. IV	Trasferimenti dalle Regioni	---	
Cat. VI	Trasfermenti da altri Enti	---	
TITOLO III	**Altre entrate**		
Cat. VII	Entrate derivanti dalla vendita di beni e dalla prestazione di servizi	1.447.825,50	
Cat. VIII	Redditi e proventi patrimoniali	3.373,96	
Cat. IX	Poste correttive e compensative di spese correnti	1.019,73	
	TOTALE PARTE I	**2.226.415,56**	

TITOLO I	**Spese correnti**		
Cat. I	Spese per gli organi dell'Ente	9.937,52	
Cat. II	Oneri per il personale in attività di servizio	951.619,57	
Cat. III	Oneri per il personale in quiescenza	---	
Cat. IV	Spese per l'acquisto di beni di consumo e di servizi	279.748,27	
Cat. V	Spese per prestazioni istituzionali	600.153,50	
Cat. VI	Trasferimenti passivi	---	
Cat. VII	Oneri finanziari	1.808,18	
Cat. VIII	Oneri tributari	96.293,88	
Cat. IX	Poste correttive e compensative di entrate correnti	186,84	
Cat. X	Spese non classificabili in altre voci	---	
	TOTALE PARTE I	**1.939.747,76**	

ALL. E

PARTE II - COMPONENTI CHE NON DANNO LUOGO A MOVIMENTI FINANZIARI

A)	Entrate accertate in precedenti esercizi di pertinenza dell'esercizio		
B)	Produzioni e movimenti interni		
C)	Trasferimenti attivi in natura		
D)	Variazioni patrimoniali straordinarie:		
	- Sopravvenienze attive	2.880,43	
	- Insussistenze passive	150.398,22	
E)	Spese impegnate di competenza dei successivi esercizi		
	Fitti figurativi	9.041,16	
	TOTALE PARTE II_(2)	**162.319,81**	
	TOTALE GENERALE (1+2)	**2.388.735,37**	
	DISAVANZO ECONOMICO		
	TOTALE A PAREGGIO	**2.388.735,37**	

A)	Spese di competenza impegnate in precedenti esercizi		
B)	Produzioni e movimenti interni		
C)	Trasferimenti passivi in natura		
D)	Ammortamenti e deperimenti:		
	- Attrezzature di Laboratorio	21.665,61	
	- Mobili, macchine di ufficio e biblioteca	11.701,38	
E)	Svalutazioni e deprezzamenti	143.772,48	
F)	Accantonamenti per oneri presunti di competenza		
G)	Quota dell'esercizio per l'adeguamento del fondo indennità anzianità del personale	164.438,72	
H)	Variazioni patrimoniali straordinarie:		
	- Sopravvenienze passive	6.978,38	
	- Insussistenze attive		
I)	Entrate accertate nell'esercizio di pertinenza dei successivi esercizi		
	Fitti figurativi	9.041,16	
	TOTALE PARTE II_(2)	**357.597,73**	
	TOTALE GENERALE (1+2)	**2.297.345,49**	
	AVANZO ECONOMICO	**91.389,88**	
	TOTALE A PAREGGIO	**2.388.735,37**	

ISTITUTO NAZIONALE PER LE CONSERVE ALIMENTARI ROMA

I. N. C. A.
ISTITUTO NAZIONALE
PER LE CONSERVE
ALIMENTARI
ENTE DI DIRITTO PUBBLICO
VIA ARCHIMEDE, 59
00197 ROMA

TEL. 06 3203958 - 06 3203901
FAX 06 3216115
www.incaweb.it
e-mail: inca@incaweb.it
C/C POSTALE 360008
BANCA MONTE DEI PASCHI DI SIEN
COD. FISC. 80245610581

DELR03

DELIBERA DEL CONSIGLIO DI AMMINISTRAZIONE DELL'I.N.C.A.

N. 1/2004

(Variazione dei residui passivi nel rendiconto finanziario 2003)

Il Consiglio di Amministrazione dell'Istituto Nazionale per le Conserve Alimentari, riunitosi presso la Sede dell'Ente in Roma, Via Archimede 59, il giorno 29 aprile 2004 sotto la Presidenza del Prof. Antonio Piccinini,

VISTA la situazione dei residui passivi che ammontavano alla data del 1° gennaio 2003 a € 416.147,13 e registrano a fine esercizio un impegno tra somme pagate e da pagare pari a € 409.571,86 con un decremento di € 6.575,27 dovuto a insussistenze passive;

PRESO ATTO che le minori spese di € 6.575,27, sono dovute ad impegni inferiori al previsto;

VISTO l'art. 39 del D.P.R. N. 696/79 che dispone, tra l'altro, che le variazioni dei residui attivi e passivi devono formare oggetto d'apposita deliberazione del Consiglio di Amministrazione;

ATTESO che occorre agire in conformità;

DELIBERA

di approvare le variazioni apportate alla gestione dei residui, e di eliminare dai residui passivi la somma di € 6.575,27 perché non più dovuta.

Roma 29 aprile 2004

p. IL CONSIGLIO DI AMMINISTRAZIONE
Il Presidente
(Prof. Antonio Piccinini)

ISTITUTO NAZIONALE PER LE CONSERVE ALIMENTARI ROMA

COPIA CONFORME ALL' ORIGINALE
Istituto Nazionale per le Conserve Alimentari
Il Responsabile del Servizio Amministrativo
(Dr. Fabio Marrocchi)

ISTITUTO NAZIONALE
PER LE CONSERVE ALIMENTARI
(INCA)

BILANCIO D'ESERCIZIO 2004

PAGINA BIANCA

RELAZIONE DEL PRESIDENTE

PAGINA BIANCA

cc04

ISTITUTO NAZIONALE PER
LE CONSERVE ALIMENTARI
ENTE DI DIRITTO PUBBLICO

CONTO CONSUNTIVO 2004

- **Relazione del Presidente;**
- **Relazione del Collegio dei Revisori dei Conti;**
- **Rendiconto finanziario All. A/1 - A/1a - A/1b (Entrate) e All. A/2 - A/2a A/2b (Spese);**
- **Elenco dei residui attivi All. B;**
- **Elenco dei residui passivi All. C;**
- **Situazione patrimoniale al 31/12/2004 - All. D;**
- **Conto Economico dell'Esercizio All. E;**
- **Situazione amministrativa All. F;**
- **Delibera del Consiglio di Amministrazione concernente le variazioni dei residui attivi e passivi.**

==========



I. N. C. A.
ISTITUTO NAZIONALE
PER LE CONSERVE ALIMENTARI
ENTE DI DIRITTO PUBBLICO
VIA ARCHIMEDE, 59
00197 ROMA

TEL. 06 3203958 - 06 3203901
FAX 06 3216115
www.incaweb.it - e-mail: inca@incaweb.
C/C POSTALE 360008
BANCA MONTE DEI PASCHI DI SIENA
COD. FISC. 80245610581

CONTO CONSUNTIVO 2 0 0 4

RELAZIONE DEL PRESIDENTE

La gestione dell'esercizio finanziario 2004 presenta le seguenti risultanze:

- E N T R A T E.....€ 4.535.735,36 (Col. 10 + 16)

- S P E S E .....” 3.476.087,30 (Col. 10 + 16)

AVANZO DI AMMINISTRAZIONE € 1.059.648,06

Così composto:

- € 820.255,07 avanzo inizio esercizio 2004;

- € 236.736,00 avanzo della gestione di competenza 2004 risultante dalla differenza tra il totale delle entrate (€ 3.155.473,10 - Col. 10) e il totale delle spese (€ 2.918.737,10 - Col. 10);

- € 4.212,28 variazioni in meno nei residui passivi (Col.18)
- € 1.555,29 variazioni in meno nei residui attivi (Col.18)

- € 1.059.648,06

L'esame del Conto Consuntivo 2004 nelle sue componenti:

- rendiconto finanziario, situazione patrimoniale, conto economico e situazione amministrativa;

consentirà una migliore conoscenza dell'andamento della gestione.

ISTITUTO NAZIONALE PER LE CONSERVE ALIMENTARI ROMA

RENDICONTO FINANZIARIO 2004

GESTIONE DEI RESIDUI

RESIDUI ATTIVI

I residui afferenti all'esercizio 2003 e retro, all'inizio del 2004, ammontavano complessivamente a € 865.853,04(prospetto A/1a - Entrate Col. 13). Alla fine dell'esercizio tali residui risultano riscossi per € 225.440,60 (Col. 14 - A/1a RESIDUI), mentre restano da riscuotere € 638.857,15 (Col. 15 - A/1°).

Il movimento dei residui attivi ha fatto registrare a fine gestione un decremento di € 1.555,29 che si riferiscono ad una quota di contributi trattenuta dai concessionari per il pagamento degli aggi loro spettanti e dell'IVA sugli stessi.

RESIDUI PASSIVI

I residui passivi afferenti al 2003 ed esercizi anteriori, ammontanti all' inizio del 2004 a € 561.562,48(Col. 13), risultano pagati alla fine dell'esercizio per € 323.208,79 (Col.14), sono ancora da pagare per € 234.141,41 (Col.15).

Il movimento dei residui passivi ha fatto registrare a fine gestione un decremento di € 4.212,28 per insussistenze passive dovute ad impegni inferiori al previsto.

Le insussistenze attive per € 1.555,29 e le insussistenze passive per € 4.212,28, formeranno oggetto di apposita delibera (art.39 del DPR N.696/79) da sottoporre alla approvazione del Consiglio di Amministrazione congiuntamente al conto consuntivo 2004.

GESTIONE DI COMPETENZA

- ENTRATE (prospetto All. A/1)

TITOLO I - ENTRATE CONTRIBUTIVE



CAP. 1 - Contributi obbligatori da imprese produttrici di conserve alimentari.

Le entrate per contributi ammontano complessivamente a € 773.868,00 di cui € 563.409,00 già riscosse alla data del 31.12.2004 e € 210.459,00 ancora da riscuotere di cui € 105.402,00 per pagamenti effettuati in ritardo da alcune ditte, ed € 95.057,00 in corso di riscossione a mezzo ruoli esattoriali.

Il dettaglio della somma di € 210.459,00 è esposto nell'allegato B) - Residui attivi - del Consuntivo 2004 dove è indicata l'entità delle somme iscritte a ruolo per ciascuna Provincia e per ogni singola ditta.

TITOLO III - ALTRE ENTRATE

CAP. 3 - Entrate per accertamenti di conformità alle norme di qualità dei prodotti trasformati a base di ortofrutticoli ecc.

Sono stati accertati complessivamente € 1.575.710,33 di cui € 529.831,45 già riscossi al 31.12.04 mentre restano da riscuotere € 1.045.878,88.

CAP. 4 - Interessi attivi su depositi e conti correnti

Per quanto afferisce a questo capitolo, risultano accertati € 2.755,35 per interessi sul c/c N. 3658 della Banca d'Italia, sul ccp N. 360008 e sui prestiti concessi al personale dipendente.

CAP.5 - Recuperi e rimborsi diversi

Le somme accertate per € 25.860,43 afferiscono prevalentemente a recuperi di somme versate per contributi previdenziali a seguito di regolazione con l'INPS.

CAP.8 - Riscossione di crediti

Sono stati accertati € 46.770,22 relative alle restituzioni di quote in conto capitale per prestiti



concessi al personale dipendente, e la restituzione da parte dell'INA delle somme accantonate per la corresponsione dell'indennità di anzianità ad una dipendente cessata dal servizio.

S P E S E (Prospetto All. A/2)

Passando all'analisi delle spese di competenza, su un totale di somme impegnate pari a € 2.918.737,10 (Col. 10), sono state pagate complessivamente al 31/12/2004 € 2.314.965,44 (Col. 7), mentre risultano da pagare a fine esercizio 2004 € 603.771,66 (Col. 9), il cui dettaglio è analiticamente rilevabile dall'allegato C) (Residui Passivi).

TITOLO I - SPESE CORRENTI

Le spese correnti ammontano complessivamente a € 2.055.189,41.

Le poste di maggior rilievo riguardano:

a)- Spese per gli organi dell'Ente pari a € 12.684,13.

b) - Oneri per il personale in attività di servizio per complessivi € 947.315,24 così ripartiti:

- stipendi ed altri assegni fissi per il personale - Cap. 4..... € 474.744,38
- compenso per lavoro straordinario al personale - Cap. 5..... " 203.975,21
- indennità e rimborsi per missioni allo interno - Cap. 7..... " 76.548,40
- oneri previdenziali ed assistenziali a carico dell'Ente - Cap. 10 ..... " 193.472,20

c) - Oneri per acquisto di beni di consumo e servizi per complessivi € 399.083,38 con una riduzione di spesa, sulle previsioni, di € 48.619,43.

ISTITUTO NAZIONALE PER LE CONSERVE ALIMENTARI ROMA

d) - Spese per prestazioni istituzionali (Cap. 34) per complessivi € 581.709,37 che comprendono:

- oneri relativi al servizio ispettivo svolto dagli "ispettori delegati" (vigilanza ordinaria, controlli sulle conserve di pomodoro in esportazione, accertamenti di conformità alle norme di qualità per gli ortofrutticoli trasformati che beneficiano degli aiuti CEE, controlli sull'ammasso, disosso e trasformazione delle carni congelate di intervento);

- pagamento delle analisi commissionate a laboratori pubblici esterni;

- spese per acquisto di materiali di consumo per i laboratori INCA (vetrerie, reattivi, stampati ecc.).

e) - Imposte tasse e tributi vari (Cap.43) per € 101.168,36.

Trattasi prevalentemente degli oneri tributari connessi al pagamento dell'IRAP ed, in via secondaria, dell' ICI per l'immobile di Roma ed alla tassa per lo smaltimento dei rifiuti solidi urbani delle varie sedi.

f) - Restituzioni e rimborsi diversi (Cap.44) per € 9.846,14.

TITOLO II - SPESE IN CONTO CAPITALE

Ammontano complessivamente a € 133.038,98 così ripartite:

CAP. 54	**- Acquisto impianti e attrezzature di laboratorio.....**	**€**	**10.066,78**
CAP. 57	**- Acquisto mobili e macchine d'ufficio**	**"**	**14.109,54**
CAP. 58	**- Concessione di prestiti.....**	**"**	**14.000,00**
CAP. 60	**- Versamenti INA per polizza collettiva**	**"**	**46.151,99**
CAP. 61	**- Indennità di anzianità al personale cessato dal servizio.....**	**"**	**48.710,67**

ISTITUTO NAZIONALE PER ... ROMA

SITUAZIONE PATRIMONIALE

(All. D)

La situazione patrimoniale si chiude al 31/12/2004 con un patrimonio netto di € 1.236.331,96 (rispetto al 2003 si registra un incremento di € 256.300,35, vedi conto economico All. E).

Nelle attività figurano:

l'appartamento della sede per E. 29.430,04 (valore storico), i residui attivi per € 1.897.561,13 le immobilizzazioni tecniche (attrezzature di laboratorio chimico, mobili e macchine d'ufficio e biblioteca) per € 211.566,98, il fondo liquidazione indennità al personale dell'Ente per € 746.232,12, i crediti bancari e finanziari per € 34.797,66, impegni in corso di realizzazione per € 10.392,00 relativi a contratti stipulati per la fornitura di attrezzature di laboratorio chimico, mobili e macchine d'ufficio.

Nelle passività figurano:

- i residui passivi per € 837.913,07;

- il fondo indennità anzianità al personale per € 746.232,12;

- la quota deperimento mobili,macchine d'ufficio, attrezzature di laboratorio per € 109.510,78. Per per il computo degli ammortamenti sono stati applicati i coefficienti di cui al Decreto del Ministero delle Finanze del 29 ottobre 1974 e successive modificazioni.

Dall'allegato D) sono chiaramente rilevabili le variazioni intervenute nella consistenza delle poste dell'attivo e del passivo della situazione patrimoniale.

CONTO ECONOMICO

(ALL. E)

Il conto economico dell'Istituto, redatto in base allo schema predisposto nel D.P.R. 696/79, presenta al 31/12/2004 un avanzo di € 256.300,35.



Nella parte II fra i proventi figurano sopravvenienze attive € 234,32, insussistenze passive per € 4.212,28 e fitti figurativi per € 9.041,16.

Le sopravvenienze attive per € 234,32 sono conseguenti per:

- **€ 0,06 per arrotondamenti operati sulle ritenute erariali relative alle retribuzioni del personale;**

- **€ 234,26 per maggiori entrate per interessi percepiti per la restituzione di prestiti al personale calcolati ad un tasso superiore a quello praticato dalla Tesoreria;**

Le insussistenze passive per € 4.212,28 si riferiscono a variazioni in meno nei residui passivi.

Sia all'attivo che al passivo è stata inclusa per completezza del bilancio la voce "fitti figurativi" per:

- **€ 9.041,16 quale fitto figurativo dell'appartamento di Roma, Via Archimede 59 di proprietà dell'INCA.**

Per la quantificazione dell'importo, tenuto conto che nella situazione patrimoniale figura il valore storico dell'immobile, è stato preso come parametro di riferimento la rendita catastale dello stesso aggiornata sulla base degli incrementi intervenuti nel 1997.

Negli oneri invece figurano, oltre le quote per ammortamenti e per l'adeguamento del fondo di indennità di anzianità del personale, i seguenti importi:

- **€ 9.331,74 per sopravvenienze passive relative alla differenza tra la somma restituita dall'INA quale accantonamento per la corresponsione dell'indennità di fine rapporto ad una dipendente, e quella effettivamente maturata;**



- € 1.678,48 per insussistenze attive di cui:

- € 1.555,29 per variazioni in meno nei residui attivi;

- € 123,19 che bilanciano le sopravvenienze attive di pari importo verificatesi a chiusura dell' esercizio 2003 per motivi già illustrati nella relazione al consuntivo 2003;

- € 9.041,16 per fitti figurativi dell'immobile di proprietà dell'Ente come già chiarito per la posta attiva.

Roma 21 aprile 2005

Il Presidente
(Prof. Antonio Piccinini)

ALL.: Consistenza organica dei ruoli e delle qualifiche del personale.
Pianta organica del personale in servizio al 31/12/2004

ISTITUTO NAZIONALE PER LE CONSERVE ALIMENTARI
ROMA

COPIA CONFORME ALL' ORIGINALE
Istituto Nazionale per le Conserve Alimentari
Il Responsabile del Servizio Amministrativo
(Dr. Egidio Marcicati)

ISTITUTO NAZIONALE PER
LE CONSERVE ALIMENTARI
ENTE DI DIRITTO PUBBLICO

CONSISTENZA ORGANICA DEI RUOLI E DELLE QUALIFICHE DEL PERSONALE

DIRIGENTE	N. 1
PERSONALE EX ART. 15 legge n. 88/1989	N. 2
AREA C	
POSIZIONE C 4	N. 4
POSIZIONE C 3	N. 4
POSIZIONE C 1	N. 6
AREA B	
POSIZIONE B 2	N. 3
POSIZIONE B 1	N. 4
TOTALE	N. 24

ISTITUTO NAZIONALE PER LE CONSERVE ALIMENTARI ROMA

PIANTA ORGANICA DELLE DEL PERSONALE IN SERVIZIO

ALLA DATA DEL 31 DICEMBRE 2004

DIRIGENTE		N. 1
PERSONALE EX ART. 15 legge n. 88/1989		N. 2
AREA C		
POSIZIONE C 5		N. 2
POSIZIONE C 4		N. 2
POSIZIONE C 3		N. 2
POSIZIONE C 2		N. 3
POSIZIONE C 1		N. 3
AREA B		
POSIZIONE B 3		N. 2
POSIZIONE B 2		N. 1
POSIZIONE B 1		N. 3
	TOTALE	N. 21

INCARICHI PROFESSIONALI: Nell'anno 2004, l' INCA, nello espletamento del controllo qualitativo sulle produzioni conserviere sia di origine vegetale che animale, si è avvalso, in base alle leggi istituzionali, della collaborazione di 20 Ispettori delegati che affiancano l'attività di vigilanza del personale tecnico in ruolo.



PAGINA BIANCA

RELAZIONE DEL COLLEGIO DEI REVISORI

PAGINA BIANCA

I. N. C. A.
ISTITUTO NAZIONALE
PER LE CONSERVE
ALIMENTARI
ENTE DI DIRITTO PUBBLICO
VIA ARCHIMEDE, 59
00197 ROMA

TEL. 06 3203958 - 06 3203901
FAX 06 3216115
www.incaweb.it
e-mail: inca@incaweb.it
C/C POSTALE 360008
BANCA MONTE DEI PASCHI DI SIENA
COD. FISC. 80245610581

RCR04

RELAZIONE DEL COLLEGIO DEI REVISORI DEI CONTI AL CONTO CONSUNTIVO 2004

Il conto consuntivo, corredato della relazione del Presidente, si compone delle seguenti parti:

- rendiconto finanziario
- situazione patrimoniale
- conto economico
- situazione amministrativa
- elenco dei residui attivi e passivi.

I relativi dati sono esposti secondo l'impostazione di cui agli allegati F - G - H - I al DPR 18/12/1979, n. 696.

Il documento presenta in sintesi i seguenti risultati:

Entrate accertate in c/competenza		3.155.473,10
Spese impegnate " "		2.918.737,10
Avanzo di competenza....		236.736,00
Riscossioni:		
competenza..	1.896.769,12	
residui.....	225.440,60	
		2.122.209,72
Avanzo di cassa all'1/1/2004		515.964,51
		2.638.174,23
Pagamenti		
competenza..	2.314.965,44	
residui.....	323.208,79	
		2.638.174,23
Avanzo di cassa al 31/12/2004		0,00
Residui attivi al 31/12/2004	1.897.561,13	
Residui passivi al 31/12/2004	837.913,07	
		+ 1.059.648,06
Avanzo di Amministrazione al 31/12/2004		1.059.648,06



GESTIONE DI COMPETENZA

In particolare, la gestione del bilancio presenta le seguenti risultanze in termini di competenza:

ENTRATE	PREVISIONI	ACCERTAMENTI	DIFFERENZE
TIT. I Entrate contributive.....	774.685,35	773.868,00	- 817,35
TIT.III Altre entrate	1.643.020,76	1.604.326,11	- 38.694,65
Totale entrate correnti	2.417.706,11	2.378.194,11	- 39.512,00
TIT. IV Entrate alien. beni patrimoniali	47.746,85	46.770,22	- 976,63
TIT. VII Partite di giro	374.102,10	730.508,77	+ 356.406,67
Totale generale entrate	2.839.555,06	3.155.473,10	+ 315.918,04

S P E S E	PREVISIONI	IMPEGNI	DIFFERENZE
TIT. I Spese correnti	2.202.685,30	2.055.189,41	- 147.495,89
TIT. II Spese in conto capitale.....	176.929,34	133.038,98	- 43.890,36
TIT. IV Partite di giro	374.102,10	730.508,71	+ 356.406,61
	2.753.716,74	2.918.737,10	+ 165.020,36

Nelle partite di giro la differenza di E. 0,06 tra gli accertamenti e gli impegni è dovuta a sopravvenienze attive per arrotondamenti di ritenute erariali effettuate sulle retribuzioni al personale.

Confrontando l'importo degli accertamenti in E. 3.155.473,10 con quello degli impegni in E. 2.918.737,10 risulta, come sopradetto, un avanzo di competenza di E. 236.736,00. Tenuto conto dei residui attivi e passivi si ottiene un avanzo di amministrazione di E. 1.059.648,06.

Per quanto riguarda le entrate, i decrementi si riferiscono ai contributi obbligatori da imprese produttrici di conserve alimentari (Titolo I - Cat. 1, Capitolo 101010) per E. 817,35; alle entrate per accertamenti di conformità dei prodotti trasformati a base di ortofrutticoli che beneficiano degli aiuti CEE nonchè per controlli eseguiti per conto AGEA (titolo III, categoria 7, capitolo 307010) per E. 25.431,92; agli interessi attivi su depositi e c/c (Titolo III - Cat. 8, Capitolo 308010) per E. 4.991,50; ai recuperi ed i rimborsi diversi (Titolo III - Cat. 9, Capitolo 309010) per E. 8.271,23; alla riscossione di crediti (Titolo IV - Cat. 14, Capitolo 414010) per E. 976,63.



I. N. C. A.
ISTITUTO NAZIONALE
PER LE CONSERVE
ALIMENTARI
ENTE DI DIRITTO PUBBLICO
VIA ARCHIMEDE, 59
00197 ROMA

TEL. 06 3203958 - 06 3203901
FAX 06 3216115
www.incaweb.it
e-mail: inca@incaweb.it
C/C POSTALE 360008
BANCA MONTE DEI PASCHI DI SIENA
COD. FISC. 80245610581

DELCON04

DELIBERA DEL CONSIGLIO DI AMMINISTRAZIONE DELL'INCA

N. 2/2005

Approvazione del Conto Consuntivo 2004

Il Consiglio di Amministrazione dell'Istituto Nazionale per le Conserve Alimentari, riunitosi presso la Sede dell'Ente in Roma, Via Archimede 59, il giorno 21 aprile 2005 sotto la Presidenza del Prof. Antonio Piccinini,

VISTO

il R.D.L. 8 febbraio 1923 n. 501 che istituisce l'Ente e successive modificazioni;

VISTO

il punto 4 dell'art. 5 del D.P.R. 27 dicembre 1953 n. 1260 che attribuisce al Consiglio di Amministrazione il compito di deliberare il bilancio preventivo e consuntivo;

VISTO

il D.P.R. 18 dicembre 1979 n. 696 (Regolamento per la classificazione delle entrate e delle spese e per l'amministrazione e la contabilità degli Enti pubblici di cui alla legge 20 marzo 1975 n. 70);

VISTO

lo schema Conto Consuntivo 2004 predisposto dal Comitato Esecutivo dell'INCA;

VISTO

il parere favorevole espresso dal Collegio dei Revisori sul Conto Consuntivo 2004 predisposto dal Comitato Esecutivo;

DELIBERA

di approvare il Conto Consuntivo 2004 nella formulazione di cui agli allegati A/1, A/1a, A/1b, A/2, A/2a, A/2b, B, C, D, E, F

unitamente alla delibera di variazione dei residui attivi e passivi.

Tali documenti formano parte integrante della presente delibera.

Il predetto Consuntivo, accompagnato dalla relazione del Presidente e del Collegio dei Revisori dei Conti, sarà inviato per l'approvazione ai Ministeri per le Attività Produttive e dell'Economia, ai sensi dell'ultimo comma dell'art. 32 del D.P.R. N. 696/1979.

Roma 21 aprile 2005

p. IL CONSIGLIO DI AMMINISTRAZIONE
Il Presidente
(Prof. Antonio Piccinini)

ISTITUTO NAZIONALE PER LE CONSERVE ALIMENTARI ROMA

COPIA CONFORME ALL' ORIGINALE

Istituto Nazionale per le Conserve Alimentari
Il Responsabile del Servizio Amministrativo
(Dr. Egidio Marrocchi)

ISTITUTO NAZIONALE PER
LE CONSERVE ALIMENTARI
ENTE DI DIRITTO PUBBLICO

CONSISTENZA ORGANICA DEI RUOLI E DELLE QUALIFICHE DEL PERSONALE

DIRIGENTE	N. 1
PERSONALE EX ART. 15 legge n. 88/1989	N. 2
AREA C	
POSIZIONE C 4	N. 4
POSIZIONE C 3	N. 4
POSIZIONE C 1	N. 6
AREA B	
POSIZIONE B 2	N. 3
POSIZIONE B 1	N. 4
TOTALE	N. 24

ROMA

PIANTA ORGANICA DELLE DEL PERSONALE IN SERVIZIO

ALLA DATA DEL 31 DICEMBRE 2004

DIRIGENTE		N. 1
PERSONALE EX ART. 15 legge n. 88/1989		N. 2
AREA C		
POSIZIONE C 5		N. 2
POSIZIONE C 4		N. 2
POSIZIONE C 3		N. 2
POSIZIONE C 2		N. 3
POSIZIONE C 1		N. 3
AREA B		
POSIZIONE B 3		N. 2
POSIZIONE B 2		N. 1
POSIZIONE B 1		N. 3
	TOTALE	N. 21

INCARICHI PROFESSIONALI: Nell'anno 2004, l' INCA, nello espletamento del controllo qualitativo sulle produzioni conserviere sia di origine vegetale che animale, si è avvalso, in base alle leggi istituzionali, della collaborazione di 20 Ispettori delegati che affiancano l'attività di vigilanza del personale tecnico in ruolo.

In totale le minori entrate tra accertamenti e previsioni definitive ammontano a E. 40.488,63 (escluse le partite di giro).

Per quanto attiene alle spese, i decrementi più significativi si riferiscono alla categoria 1 del titolo I " Spese per gli organi dell'Ente" per E. 3.743,75; alla categoria 2, del titolo I "Oneri per il personale in attività di servizio" per E. 63.754,44, alla categoria 4 "Spese per acquisto di beni di consumo e servizi" per E. 48.619,43; alla categoria 5 dello stesso titolo I "Spese per prestazioni istituzionali" per Euro 3.038,91; alla categoria 7 "Oneri finanziari" per E. 624,44; alla categoria 8 "Oneri tributari" per E. 2.958,45; alla categoria 9 "Poste correttive e compensative di entrate correnti"per E. 5.647,57.

Per Le spese in conto capitale i decrementi si riferiscono all'acquisto di impianti, attrezzature di laboratorio, mobili e macchine per ufficio per E. 42.304,80 ed all'indennità di anzianità e similari al personale cessato dal servizio per E. 1.289,33.

GESTIONE DEI RESIDUI

All'inizio dell'esercizio 2004 la consistenza dei residui attivi ammontava a E. 865.853,04 e quella dei residui passivi a E. 561.562,48.

Per effetto delle riscossioni e dei pagamenti eseguiti durante l'anno 2004 e delle variazioni intervenute, tali residui si sono rispettivamente ridotti a E. 638.857,15 e a E. 234.141,41.

Con apposita delibera che sarà sottoposta alla approvazione del prossimo Consiglio di Amministrazione saranno Ratificate le variazioni apportate alla gestione dei residui attivi per un minore accertamento di E. 1.555,29, e nei residui passivi in un minore impegno di E. 4.212,28.

I residui derivanti dalla gestione di competenza 2004 ammontano per l'entrata a E. 1.258.703,98 e per la spesa a E. 603.771,66 per cui al 31/12/2004 la situazione generale dei residui è la seguente:

- ATTIVI E. 1.897.561,13

- PASSIVI " 837.913,07

Per quanto riguarda i residui attivi provenienti dalla competenza 2004, le voci di maggior rilievo riguardano i contributi obbligatori da imprese conserviere (E. 210.459,00) in corso di esazione a mezzo ruoli; le entrate per accertamenti di conformità dei prodotti trasformati a base di ortofrutticoli ecc. per E. 1.045.878,88.



Circa i residui passivi di competenza le voci di maggior rilievo riguardano le spese ed oneri per il personale E. 113.274,78); le spese di acquisto di beni e servizi (Euro 75.666,32); per il servizio di vigilanza e controllo esportazioni (E. 107.255,48); per l'acquisto di impianti ed attrezzature di laboratorio, mobili e macchine per ufficio (E. 10.392,00); per versamenti polizza INA (E. 19.292,25); per imposte e tasse (E. 24.025,16); ritenute erariali (E. 36.212,39); previdenziali (E. 14.392,36); partite in conto sospesi (E. 192.566,68).

Per quanto riguarda in particolare la notevole entità deiresidui attivi, si deve rappresentare che già nel primo trimestre 2005, l'Istituto ha incassato complessivamente E. 1.145.448,60, di cui E. 1.035.748,10 dall'AGEA ed E. 109.700,50 da aziende conserviere.

SITUAZIONE PATRIMONIALE

L'ammontare delle attività è passato da E. 2.362.009,17 all'1/1/2004 a E. 2.929.987,93 al 31/12/2004 attraverso variazioni positive per E. 1.138.719,22 e negative per E. 570.740,46.

Nella situazione attiva sono iscritti "gli impegni in corso di realizzazione" per E. 10.392,00 per acquisti in corso, per i quali non è ancora stato eseguito il pagamento, somma inclusa nella parte passiva (debiti verso fornitori per E. 105.350,57.

Le passività ammontavano all'1/1/2004 a E. 1.381.977,56 ed a E. 1.693.655,97 al 31/12/2004 attraverso variazioni positive e negative rispettivamente di E. 453.660,78 ed E. 141.982,37.

Nel complesso, la situazione patrimoniale netta al 31 dicembre 2004 risulta così formata:

- ATTIVITA'	E. 2.929.987,93
- PASSIVITA'.....	" 1.693.655,97
PATRIMONIO NETTO	E. 1.236.331,96

Ne consegue un incremento del patrimonio netto di E. 256.300,35 quale differenza tra il dato al 31/12/2003 (E. 980.031,61) e quello al 31/12/2004 (E. 1.236.331,96).

CONTO ECONOMICO

Il conto economico evidenzia un avanzo di Euro 256.300,35 e trae origine dalla gestione di competenza delle entrate e delle spese finanziarie correnti (+ 323.004,70) e da componenti che non danno luogo a movimenti finanziari (- 66.704,35) tra i quali si evidenziano, nelle entrate, le sopravvenienze attive (234,32) e le insussistenze passive



(4.212,28) in dettaglio descritte nella relazione del Presidente, nonchè i fitti figurativi (9.041,16) e, nelle spese, in particolare, gli ammortamenti (attrezzature di laboratorio, mobili ecc. (13.988,74); la quota dell'esercizio per l'adeguamento del fondo di anzianità del personale (46.151,99); sopravvenienze passive (9.331,74); insussistenze attive (1.678,48); fitti figurativi (9.041,16).

Ciò premesso il Collegio fa presente che nel corso dell'esercizio ha proceduto ad effettuare periodiche verifiche alla contabilità per le cui risultanze si rinvia ai relativi verbali.

Il fondo indennità di anzianità per il personale di ruolo, costituito mediante polizza INA, é stato aggiornato con i relativi versamenti.

A conclusione dell'esame svolto, il Collegio da atto che, dai riscontri effettuati, è stato possibile accertare, che le risultanze del Conto Consuntivo 2004 concordano con le scritture contabili.

Ciò premesso il Collegio per quanto di competenza, esprime parere favorevole, all'approvazione del predetto bilancio, tenuto conto delle considerazioni esposte nella presente relazione.

IL COLLEGIO DEI REVISORI
f.to Daniela De Vincenzo
f.to Giuseppe De Giovanni
f.to Maria Filomena D'Auria



COPIA CONFORME ALL' ORIGINALE
Istituto Nazionale per le Conserve Alimentari
Il Responsabile del Servizio Amministrativo
(Dr. Egidio Merricchi)

PAGINA BIANCA

BILANCIO CONSUNTIVO

PAGINA BIANCA

ALL. A1
Pag. 1

Rendiconto Finanziario Entrate esercizio 2013
Gestione Competenza

Codice	Numero	DENOMINAZIONE	PREVISIONI					SOMME ACCERTATE					DIFFERENZE	
			Iniziali	Variazioni		Definitive		Riscosse	Rimaste Da Riscuotere	Totali Accertati		In Più	In Meno	
				In Più	In meno									
1	2	3	4	5	6	7	8	9	10	11		12		
		Avanzo Amministrazione Applicato	804.574,32	15.680,75		820.255,07								
		Fondo iniziale di Cassa						515.964,51		515.964,51				
Titolo 1		ENTRATE CONTRIBUTIVE												
Categoria 01														
101010	1	CONTRIBUTI OBBLIGATORI DA IMPRESE PRODUTTRICI	774.685,35			774.685,35		563.409,00	210.459,00	772.868,00			817,35	
Totale Categoria 01			774.685,35			774.685,35		563.409,00	210.459,00	772.868,00			817,35	
Totale Titolo 1			774.685,35			774.685,35		563.409,00	210.459,00	772.868,00			817,35	
Titolo 3		ALTRE ENTRATE												
Categoria 07														
307010	3	ENTRATE PER ACCERTAMENTI DI CONTORMITA'	1.301.142,25	300.000,00		1.601.142,25		529.831,45	1.045.878,88	1.575.710,33			25.431,92	
Totale Categoria 07			1.301.142,25	300.000,00		1.601.142,25		529.831,45	1.045.878,88	1.575.710,33			25.431,92	
Categoria 08														
308010	4	INTERESSI ATTIVI SU DEPOSITI E CONTI CORRENTI	7.746,85			7.746,85		2.755,35		2.755,35			4.991,50	
Totale Categoria 08			7.746,85			7.746,85		2.755,35		2.755,35			4.991,50	
Categoria 09														
309010	5	RECUPERI E RIMBORSI DIVERSI	4.131,66	30.000,00		34.131,66		25.860,43		25.860,43			8.271,23	
Totale Categoria 09			4.131,66	30.000,00		34.131,66		25.860,43		25.860,43			8.271,23	
Totale Titolo 3			1.313.020,76	330.000,00		1.643.020,76		558.447,23	1.045.878,88	1.604.326,11			38.694,65	
Totali Entrate Correnti			2.087.706,11	330.000,00		2.417.706,11		1.121.856,23	1.256.337,88	2.378.194,11			39.512,00	
Titolo 4		ENTRATE ALIENAZIONI DI BENI PATRIMONIALI E RISCOSSIONI DI CR												
Categoria 12														
412010	7	ALIENAZIONE DI MOBILI E MACCHINE PER UFFICIO												
Totale Categoria 12														
Categoria 14														

Rendiconto Finanziario Entrate esercizio 2004

Gestione Competenza

ALL. A1

Pag. 2

Codice	Numero	DENOMINAZIONE	PREVISIONI Iniziali	Variazioni In Plus'	Variazioni In meno	Definitive	SOMME ACCERTATE Riscosse	Riscosse Da Riscuotere	Totali Accertati	DIFFERENZE In Plus'	DIFFERENZE In Meno
1	2	3	4	5	6	7	8	9	10	11	12
1414010	0	RISCOSSIONE DI CREDITI	47.746,85			47.746,85	46.770,221		46.770,221		976,63
!Totale Categoria 14			47.746,85			47.746,85	46.770,221		46.770,221		976,63
!Totale Titolo 4			47.746,85			47.746,85	46.770,221		46.770,221		976,63
!Totale Entrate Conto Capitale			47.746,85			47.746,85	46.770,221		46.770,221		976,63
!Titolo 7		PARTITE DI GIRO									
!Categoria 22											
1722010	22	RITENUTE ERARIALI	209.165,041			209.165,041	201.249,211		201.249,211		7.915,83
1722020	24	RITENUTE PREVIDENZIALI ED ASSISTENZIALI	77.468,53	10.000,001		87.468,53	83.275,601		83.275,601		4.192,93
1722030	32	PARTITE IN CONTO SOSPESI	77.468,53			77.468,53	443.617,861	2.366,101	445.983,961	368.515,431	
!Totale Categoria 22			364.102,101	10.000,001		374.102,101	728.142,671	2.366,101	730.508,771	368.515,431	12.108,76
!Totale Titolo 7			364.102,101	10.000,001		374.102,101	728.142,671	2.366,101	730.508,771	368.515,431	12.108,76
!Totali Entrate			2.499.555,061	340.000,001		2.839.555,061	1.896.769,121	1.258.703,981	3.155.473,101	368.515,431	52.597,391
		Avanzo Amministrazione Applicato	804.574,321	15.680,751		820.255,071					
		Fondo Iniziale di Cassa					515.964,511		515.964,511		
!Totali Generali			3.304.129,381	355.680,751		3.659.810,131	2.412.733,631	1.258.703,981	3.671.437,611	368.515,431	52.597,391

Rendiconto finanziario Entrate esercizio 2004 — ALL. A/A

Gestione Residui Attivi Anni Precedenti — Pag.:

Codice	Numero	DENOMINAZIONE	Residui All'Inizio dell'Esercizio	Riscossi	Rimasti Da Riscuotere	Totali	VARIAZIONI In Piu'	in Meno
			13	14	15	16	17	18
Titolo 1		ENTRATE CONTRIBUTIVE						
Categoria 01								
101010	1	CONTRIBUTI OBBLIGATORI DA IMPRESE PRODUTTRICI	406.084,73	42.871,26	361.659,19	404.529,44		1.555,29
Totale Categoria 01			406.084,73	42.871,26	361.659,19	404.529,44		1.555,29
Totale Titolo 1			406.084,73	42.871,26	361.658,18	404.529,44		1.555,29
Titolo 3		ALTRE ENTRATE						
Categoria 07								
307010	3	ENTRATE PER ACCERTAMENTI DI CONFORMITA'	416.198,97	140.000,00	276.198,97	416.198,97		
Totale Categoria 07			416.198,97	140.000,00	276.198,97	416.198,97		
Categoria 08								
308010	4	INTERESSI ATTIVI SU DEPOSITI E CONTI CORRENTI						
Totale Categoria 08								
Categoria 09								
309010	5	RECUPERI E RIMBORSI DIVERSI						
Totale Categoria 09								
Totale Titolo 3			416.198,97	140.000,00	276.198,97	416.198,97		
Totali Entrate Correnti			822.283,70	182.871,26	637.857,15	820.728,41		1.555,29
Titolo 4		ENTRATE ALIENAZIONI DI BENI PATRIMONIALI E RISCOSSIONI DI CR						
Categoria 12								
412010	7	ALIENAZIONE DI MOBILI E MACCHINE PER UFFICIO						
Totale Categoria 12								
Categoria 14								
414010	0	RISCOSSIONE DI CREDITI	29.922,64	29.922,64		29.922,64		
Totale Categoria 14			29.922,64	29.922,64		29.922,64		
Totale Titolo 4			29.922,64	29.922,64		29.922,64		

Rendiconto Finanziario Entrate esercizio 2004 — All. A/A

Gestione Residui Attivi Anni Precedenti — Pag.: 2

Codice	Numero	DENOMINAZIONE	Residui All'Inizio	Residui Dell'Esercizio	Riscossi	Rimasti Da Riscuotere	Totali	VARIAZIONI In Piu'	VARIAZIONI In Meno
			13	14	15	16	17		18
Totali Entrate C C			29.922,64	29.922,64		29.922,64			
Titolo 7		PARTITE DI GIRO							
Categoria 22									
722010	22	RITENUTE ERARIALI	2.274,87	2.274,87		2.274,87			
722020	24	RITENUTE PREVIDENZIALI ED ASSISTENZIALI							
722030	32	PARTITE IN CONTO SOSPESI	11.371,83	10.371,83	1.000,00	11.371,83			
Totale Categoria 22			13.646,70	12.646,70	1.000,00	13.646,70			
Totale Titolo 7			13.646,70	12.646,70	1.000,00	13.646,70			
Totali Entrate			865.853,04	225.440,60	638.857,15	861.297,75			1.555,29

Rendiconto Finanziario Entrate Esercizio 2004

Gestione Cassa

ALL. A1/B

Pag. 1

Codice	Numero	DENOMINAZIONE	Previsioni Definitive Competenza	Previsioni Definitive di Cassa	Riscossioni	Differenze Rispetto Previsioni In Piu'	Differenze Rispetto Previsioni In Meno	Residui Attivi Anno 2004	Residui Attivi Anni Precedenti	Residui Attivi Termine Esercizio
			19	20	21	22				23
Fondo Iniziale di Cassa				515.964,51						
Avanzo di Amministrazione Applicato			820.255,07							
Titolo 1		ENTRATE CONTRIBUTIVE								
Categoria 01										
101010	1	CONTRIBUTI OBBLIGATORI DA IMPRESE PRODUTTRICI	774.685,35	774.685,35	606.280,26		168.405,09	210.459,00	361.658,18	572.117,18
Totale Categoria 01			774.685,35	774.685,35	606.280,26		168.405,09	210.459,00	361.658,18	572.117,18
Totale Titolo 1			774.685,35	774.685,35	606.280,26		168.405,09	210.459,00	361.658,18	572.117,18
Titolo 3		ALTRE ENTRATE								
Categoria 07										
307010	3	ENTRATE PER ACCERTAMENTI DI CONFORMITA'	1.601.142,25	1.952.332,94	669.831,45		1.282.501,49	1.045.878,88	276.198,97	1.322.077,85
Totale Categoria 07			1.601.142,25	1.952.332,94	669.831,45		1.282.501,49	1.045.878,88	276.198,97	1.322.077,85
Categoria 08										
308010	4	INTERESSI ATTIVI SU DEPOSITI E CONTI CORRENTI	7.746,85	7.746,85	2.755,35		4.991,50			
Totale Categoria 08			7.746,85	7.746,85	2.755,35		4.991,50			
Categoria 09										
309010	5	RECUPERI E RIMBORSI DIVERSI	34.131,66	34.131,66	25.860,43		8.271,23			
Totale Categoria 09			34.131,66	34.131,66	25.860,43		8.271,23			
Totale Titolo 3			1.643.020,76	1.994.211,45	698.447,23		1.295.764,22	1.045.878,88	276.198,97	1.322.077,85
Totale Entrate			2.417.706,11	2.768.896,80	1.304.727,49		1.464.169,31	1.256.337,88	637.857,15	1.894.195,03
Titolo 4		ENTRATE ALIENAZIONI DI BENI PATRIMONIALI E RISCOSSIONI DI CR								
Categoria 12										
412010	7	ALIENAZIONE DI MOBILI E MACCHINE PER UFFICIO								
Totale Categoria 12										
Categoria 14										
414010	8	RISCOSSIONE DI CREDITI	47.746,85	47.746,85	76.692,86	28.946,01				

ISTITUTO NAZIONALE PER LE COMUNICAZIONI ROMA

Rendiconto Finanziario Entrata Esercizio 2004

Gestione Cassa

ALL. A1/B

Pag. 2

Codice	Numero	DENOMINAZIONE	Previsioni Definitive Competenza	Previsioni Definitive di Cassa	Riscossioni	Differenze Rispetto Previsioni In Piu'	Differenze Rispetto Previsioni In Meno	Residui Attivi Anno 2004	Residui Attivi Anni Precedenti	Residui Totale	Residui Attivi Totale

Rendiconto Finanziario Spese Esercizio 2004 — ALL. A2

Gestione Competenza — Pag. 1

Codice	Numero	DENOMINAZIONE	PREVISIONI Iniziali	Variazioni In piu'	Variazioni In Meno	PREVISIONI Definitive	SOMME IMPEGNATE Pagate	SOMME IMPEGNATE Rimaste Da Pagare	SOMME IMPEGNATE Totali Impegnati	DIFFERENZE In Piu'	DIFFERENZE In meno
1	2	3	4	5	6	7	9	9	10	11	12
Titolo 1		SPESE CORRENTI									
101010	1	ASSEGNI ED INDENNITA' ALLA PRESIDENZA	3.098,74			3.098,74		3.098,74	3.098,74		
101020	2	COMPENSI INDENN. E RIMB. ORGANI COLL. AMM. NE	5.164,57	3.000,00		8.164,57	2.342,39	3.962,62	6.305,01		1.859,56
101030	3	COMPENSI INDENN. E RIMB. AL COLLEGIO REVISORI	5.164,57			5.164,57		3.280,38	3.280,38		1.884,19
Totali Categoria 01			13.427,88	3.000,00		16.427,88	2.342,39	10.341,74	12.684,13		3.743,75
102010	4	STIPENDI ED ALTRI ASSEGNI FISSI AL PERSONALE	549.292,33		30.000,00	519.292,33	474.744,39		474.744,39		35.547,95
102020	5	COMPENSO LAVORO STRAORD. AL PERSONALE	193.259,91	14.000,00		207.259,91	120.806,41	83.168,80	203.975,21		3.284,70
102030	6	SPESE PER COMPENSI PERSONALE STRAORDINARIO									
102040	7	INDENNITA' E RIMBORSO SPESE MISSIONI INTERNO	77.139,40			77.139,40	75.123,45	1.424,95	76.548,40		591,00
102050	9	INDENNITA' E RIMBORSO SPESE MISSIONI ESTERO									
102060	10	ONERI PREVIDENZ. E ASSISTENZ. A CARICO ENTE	200.924,48	5.000,00		205.924,48	164.791,17	28.681,03	193.472,20		12.452,28
102070	11	ALTRI ONERI SOCIALI A CARICO DELL'ENTE	1.549,37			1.549,37					1.549,37
102080	12	CORSI PER IL PERSONALE	10.329,14			10.329,14					10.329,14
102090	13	INCENTIVAZIONE									
102100	14	INDENNITA' AL PERSONALE									
Totali Categoria 02			1.033.494,63	19.000,00	30.000,00	1.012.491,63	835.465,41	113.274,78	948.740,19		63.754,44
103010	15	ONERI PER IL PERSONALE IN QUIESCIENZA									
Totali Categoria 03											
104010	16	ACQUISTO DI LIBRI GIORNALI E ALTRE PUBBLICAZ.	4.197,48			4.197,48	1.833,24	1.440,00	3.273,24		924,24
104020	17	SPESE PER MATERIALI DI CONSUMO NOL. MAT. TECN	12.818,53			12.818,53	11.361,72	1.105,20	12.466,92		351,61
104030	18	SPESE DI RAPPRESENTANZA	516,46			516,46	71,90		71,90		444,56
104040	19	SPESE PER COMMISSIONI COMITATI COMM. DI ESAME	4.648,11			4.648,11					4.648,11
104050	20	FITTO LOCALI	81.050,82	3.000,00		84.050,82	80.923,45	1.092,50	82.015,95		2.034,87
104060	21	MANUT. REPAR. ADATT. PULIZIE LOCALI SEDI INCA	92.468,53			92.468,53	77.257,55	11.639,07	88.896,62		3.571,91
104070	22	SPESE POSTALI TELEGRAFICHE E TELEFONICHE	28.987,41			28.987,41	20.853,86	1.378,79	22.232,65		6.754,76
104080	23	SPESE PER ORGANIZZ. E PARTECIP. CONVEGNI ECC.	2.582,28			2.582,28	137,00		137,00		2.445,28
104090	24	SPESE PER CONCORSI	2.065,83			2.065,83					2.065,83
104100	25	MANUTENZ. NOL. MEZZI TRASP. SPESE LOCOMOZIONE	2.582,28			2.582,28	2.195,30	54,00	2.249,30		332,98
104110	27	SPESE PER ENERGIA ELETTRICA PER ILLUMINAZIONE	3.582,28			3.582,28	2.868,91		2.868,91		713,37
104120	29	COMBUST.E ENERGIA RISCALD. E COND. IMP. TECN	25.822,84			25.822,84	16.052,25	1.829,86	17.882,11		7.940,73
104130	30	ONERI E COMPENSI PER SPECIALI INCARICHI	61.316,55	60.000,00		121.316,55	67.471,23	51.626,90	119.098,13		2.218,42

ISTITUTO NAZIONALE PER LE CONSERVE ALIMENTARI ROMA

Rendiconto Finanziario Spese Esercizio 2004
Gestione Competenza

All. A2
Pag. 2

Codice	Numeri	DENOMINAZIONE	PREVISIONI Iniziali	PREVISIONI Variazioni In piu'	PREVISIONI Variazioni In Meno	PREVISIONI Definitive	SOMME IMPEGNATE Pagate	SOMME IMPEGNATE Residue Da Pagare	SOMME IMPEGNATE Totali Impegnati	DIFFERENZE In Piu'	DIFFERENZE In meno
1	2	3	4	5	6	7	8	9	10	11	12
104140	32	PREMI DI ASSICURAZIONE	30.987,421	10.000,001		40.987,421	24.949,001	5.500,001	30.449,001		10.538,421
104150	33	BUONI MENSA	21.075,991			21.075,991	17.441,651		17.441,651		3.634,341
Totali Categoria 04			374.702,811	73.000,001		447.702,811	323.417,061	75.666,321	399.083,381		48.619,431
105010	34	SPESE PER IL SERVIZIO DI VIGIL. E CONTR. ESP.	544.748,291	40.000,001		584.748,291	474.453,891	107.255,481	581.709,371		3.038,911
Totali Categoria 05			544.748,291	40.000,031		584.748,291	474.453,891	107.255,481	581.709,371		3.038,911
107010	40	INTERESSI PASSIVI									
107020	41	SPESE E COMMISSIONI BANCARIE	2.582,281			2.582,281	1.605,401	352,441	1.957,841		624,441
Totali Categoria 07			2.582,281			2.582,281	1.605,401	352,441	1.957,841		624,441
108010	43	IMPOSTE TASSE E TRIBUTI VARI	104.126,811			104.126,811	77.143,201	24.025,161	101.168,361		2.958,451
Totali Categoria 08			104.126,811			104.126,811	77.143,201	24.025,161	101.168,361		2.958,451
109010	44	RESTITUZIONI E RIMBORSI DIVERSI	15.493,711			15.493,711	9.846,141		9.846,141		5.647,571
Totali Categoria 09			15.493,711			15.493,711	9.846,141		9.846,141		5.647,571
110010	45	FONDI DI RISERVA	15.493,711			15.493,711					15.493,711
110020	47	ONERI VARI STRAORDINARI	1.032,911			1.032,911					1.032,911
110030	49	SPESE DI REALIZZ. ENTRATE	2.582,281			2.582,281					2.582,281
Totali Categoria 10			19.108,901			19.108,901					19.108,901
Totali Titolo 1			2.097.685,301	135.000,001	30.000,001	2.202.685,301	1.724.273,491	330.915,921	2.055.189,411		147.495,891
Titolo 2		SPESE IN CONTO CAPITALE									
211010	51	ACQUISTI IMMOBILI									
Totali Categoria 11											

Rendiconto Finanziario Spese Esercizio 2004 — ALL. A2

Gestione Competenza — Pag. 3

Codice	Numero	DENOMINAZIONE	PREVISIONI Iniziali	Variazioni In piu'	Variazioni In Meno	PREVISIONI Definitive	SOMME IMPEGNATE Pagate	SOMME IMPEGNATE Rimaste Da Pagare	SOMME IMPEGNATE Totali Impegnati	DIFFERENZE In Piu'	DIFFERENZE In meno
1		2	4	5	6	7	8	9	10	11	12
212010	54	ACQUISTO DI IMPIANTI ATTREZZ. E MACCHINARI	30.658,28			30.658,28	10.066,78		10.066,78		20.591,50
212030	57	ACQUISTO MOBILI MACCHINE D'UFFICIO	35.822,84			35.822,84	3.717,54	10.392,00	14.109,54		21.713,30
Totali Categoria 12			66.481,12			66.481,12	13.784,32	10.392,00	24.176,32		42.304,80
214010	58	CONCESSIONE DI PRESTITI	14.296,23			14.296,23	14.000,00		14.000,00		296,23
214060	59	DEPOSITI CAUZIONALI									
Totali Categoria 14			14.296,23			14.296,23	14.000,00		14.000,00		296,23
215010	60	VERSAM INA POLIZIA COLLETT. INDENN. LICENZIAM	46.151,99			46.151,99	26.859,74	19.292,25	46.151,99		
215020	61	INDENN. ANZIANITA' AL PERS. CESSATO SERVIZIO	50.000,00			50.000,00	48.710,67		48.710,67		1.289,33
Totali Categoria 15			96.151,99			96.151,99	75.570,41	19.292,25	94.862,66		1.289,33
Totali Titolo 2			176.929,34			176.929,34	103.354,73	29.684,25	133.038,98		43.890,36
Titolo 4		PARTITE DI GIRO									
421010	66	RITENUTE ERARIALI	209.165,04			209.165,04	165.036,76	36.212,39	201.249,15		7.915,89
421020	68	RITENUTE PREVIDENZIALI ED ASSISTENZIALI	77.468,53	10.000,00		87.468,53	68.883,24	14.392,36	83.275,60		4.192,93
421030	75	RITENUTE IN CONTO SOSPESI	77.468,53			77.468,53	253.417,22	192.566,74	445.983,96	368.515,43	
Totali Categoria 21			364.102,10	10.000,00		374.102,10	487.337,22	243.171,49	730.508,71	368.515,43	12.108,82
Totali Titolo 4			364.102,10	10.000,00		374.102,10	487.337,22	243.171,49	730.508,71	368.515,43	12.108,82
Totali Uscite			2.638.716,74	145.000,00	30.000,00	2.753.716,74	2.314.965,44	603.771,66	2.918.737,10	368.515,43	203.495,07



Rendiconto Finanziario Spese Esercizio 2004

Gestione Residui Passivi Anni Precedenti

ALL. A/2A

Pag. 1

Codice	Numero	DENOMINAZIONE	Residui All'inizio dell'Esercizio	Pagati	Rimasti Da Pagare	Totali	VARIAZIONI In piu'	In Meno
			13	14	15	16	17	18
TITOLO 1		SPESE CORRENTI						
Categoria 01								
101010	1	ASSEGNI ED INDENNITA' ALLA PRESIDENZA	3.098,741	3.098,741		3.098,741		
101020	2	COMPENSI INDENN. E RIMB. ORGANI COLL. AMM. NE	3.436,601	3.436,601		3.436,601		
101030	3	COMPENSI INDENN. E RIMB. AL COLLEGIO REVISORI	3.402,181	3.402,181		3.402,181		
Totali Categoria 01			9.937,521	9.937,521		9.937,521		
Categoria 02								
102010	4	STIPENDI ED ALTRI ASSEGNI FISSI AL PERSONALE						
102020	5	COMPENSO LAVORO STRAORD. AL PERSONALE	89.978,841	89.978,841		89.978,841		0,111
102030	6	SPESE PER COMPENSI PERSONALE STRAORDINARIO						
102040	7	INDENNITA' E RIMBORSO SPESE MISSIONI INTERNO	4.597,681	4.597,681		4.597,681		
102050	9	INDENNITA' E RIMBORSO SPESE MISSIONI ESTERO						
102060	10	ONERI PREVIDENZ. E ASSISTENZ. A CARICO DITE	21.957,901	21.957,901		21.957,901		
102070	11	ALTRI ONERI SOCIALI A CARICO DELL'ENTE						
102080	12	CORSI PER IL PERSONALE						
102090	13	INCENTIVAZIONE						
102100	14	INDENNITA' AL PERSONALE						
Totali Categoria 02			116.534,521	116.534,421		116.534,421		0,111
Categoria 03								
103010	15	ONERI PER IL PERSONALE IN QUIESCENZA						
Totali Categoria 03								
Categoria 04								
104010	16	ACQUISTO DI LIBRI GIORNALI E ALTRE PUBBLICAZ.	769,471	397,471		397,471		372,001
104020	17	SPESE PER MATERIALI DI CONSUMO NOL. MAT. TECN	385,641	355,641		355,641		30,001
104030	18	SPESE DI RAPPRESENTANZA						
104040	19	SPESE PER COMMISSIONI COMITATI COMM. DI ESAME	3.821,781	3.348,031		3.348,031		473,751
104050	20	FITTO LOCALI	1.283,341	1.283,341		1.283,341		
104060	21	MANUT. RIPAR. ADATT. PULIZIE LOCALI SEDI INCA	8.617,381	8.523,201		8.523,201		94,181
104070	22	SPESE POSTALI TELEGRAFICHE E TELEFONICHE	2.037,511	2.037,511		2.037,511		
104080	23	SPESE PER ORGANIZZ. E PARTECIP. CONVEGNI ECC.						
104090	24	SPESE PER CONCORSI	1.539,591	1.396,091		1.396,091		143,501
104100	25	MANUTENZ. NOL. MEZZI TRASP. SPESE LOCOMOZIONE						
104110	27	SPESE PER ENERGIA ELETTRICA PER ILLUMINAZIONE						
104120	29	COMBUST.E ENERGIA RISCALD. E COND. IMP. TECN	1.212,071	1.212,071		1.212,071		
104130	30	ONERI E COMPENSI PER SPECIALI INCARICHI	23.513,591	14.379,691	6.035,161	20.414,851		3.098,741

Rendiconto Finanziario Spese Esercizio 2004
Gestione Residui Passivi Anni Precedenti

ALL. A/7A
Pag. 2

Codice	Numero	DENOMINAZIONE	Residui All'inizio dell'Esercizio	Pagati	Rimasti Da Pagare	Totali	VARIAZIONI In piu'	In Meno
			13	14	15	16	17	18
104110	32	PREMI DI ASSICURAZIONE	110,181	110,181		110,181		
104150	33	BUONI MENSA						
Totali Categoria 04			43.290,551	33.643,221	6.035,161	39.678,382		4.212,170
Categoria 05								
105010	34	SPESE PER IL SERVIZIO DI VIGIL. E CONTR. ESP.						
105010 1000		SPESE PER SERV. VIGILANZA	37.847,341	37.847,341		37.847,341		
105010 2000		SPESE MAT.LABOR.VARIE INERENTI SPESE ANALISI	33.067,601	33.067,601		33.067,601		
105010 3000		SPESE INERENTI SERV.-STAMPATI ECC.-						
Totali Categoria 05			70.914,941	70.914,941		70.914,941		
Categoria 07								
107010	40	INTERESSI PASSIVI						
107020	41	SPESE E COMMISSIONI BANCARIE	355,241	355,241		355,241		
Totali Categoria 07			355,241	355,241		355,241		
Categoria 08								
108010	43	IMPOSTE TASSE E TRIBUTI VARI	11.186,431	11.186,431		11.186,431		
Totali Categoria 08			11.186,431	11.186,431		11.186,431		
Categoria 09								
109010	44	RESTITUZIONI E RIMBORSI DIVERSI	86.732,181	418,341	86.313,841	86.732,181		
Totali Categoria 09			86.732,181	418,341	86.313,841	86.732,181		
Categoria 10								
110010	45	FONDI DI RISERVA						
110020	47	ONERI VARI STRAORDINARI						
110030	49	SPESE DI REALIZZO ENTRATE						
Totali Categoria 10								
Totali Titolo 1			338.551,391	242.390,111	92.349,001	334.739,111		4.212,281
Titolo 2		SPESE IN CONTO CAPITALE						
Categoria 11								

Rendiconto Finanziario Spese Esercizio 2004

Gestione Residui Passivi Anni Precedenti

ALL. A2/A

Pag. 3

Codice	Numero	DENOMINAZIONE	Residui All'Inizio dell'Esercizio	Pagati	Rimasti Da Pagare	Totali	VARIAZIONI In piu'	In Meno
			13	14	15	16	17	18
1211010	51	ACQUISTI IMMOBILI						
Totali Categoria 11								
Categoria 12								
1212010	54	ACQUISTO DI IMPIANTI ATTREZZ. E MACCHINARI						
1212030	57	ACQUISTO MOBILI MACCHINE D'UFFICIO	3.700,561	3.700,561		3.700,561		
Totali Categoria 12			3.700,561	3.700,561		3.700,561		
Categoria 14								
1214010	58	CONCESSIONI DI PRESTITI						
1214060	59	DEPOSITI CAUZIONALI						
Totali Categoria 14								
Categoria 15								
1215010	60	VERSAM INA POLIZZA COLLETT. IMPORM. LICENZIAM	135.278,361		135.278,361	135.278,361		
1215020	61	IMPORM. ANZIANITA' AL PERS. CESSATO SERVIZIO	34.144,651	34.144,651		34.144,651		
Totali Categoria 15			169.423,011	34.144,651	135.278,361	169.423,011		
Totali Titolo 2			173.123,571	37.845,211	135.278,361	173.123,571		
Titolo 4		PARTITE DI GIRO						
Categoria 21								
1421010	66	RITENUTE ERARIALI	22.271,401	22.271,401		22.271,401		
1421020	68	RITENUTE PREVIDENZIALI ED ASSISTENZIALI	10.214,541	10.214,541		10.214,541		
1421030	75	RITENUTE IN CONTO SOSPESI	17.001,581	10.487,531	6.514,051	17.001,581		
Totali Categoria 21			49.487,521	42.973,471	6.514,051	49.487,521		
Totali Titolo 4			49.487,521	42.973,471	6.514,051	49.487,521		
Totali Uscite			561.562,481	323.208,791	234.141,411	557.350,701		4.212,281

Rendiconto Finanziario Spese Esercizio 2004

Gestione Cassa

ALL. A2/B

Pag. 1

Codice	Numero	DENOMINAZIONE	Previsioni Definitive Competenza	Previsioni Definitive di Cassa	Pagamenti	Differenze Rispetto Previsioni In piu'	Differenze Rispetto Previsioni In Meno	Residui Passivi Anno 2004	Residui Passivi Anni Precedenti	Residui al Termine Esercizio
			18	19	20	21	22			23
Titolo 1		SPESE CORRENTI								
Categoria 01										
101010	1	ASSEGNI ED INDENNITA' ALLA PRESIDENZA	3.098,74	3.098,74	3.098,74			3.098,74		3.098,74
101020	2	COMPENSI INDENN. E RIMB. SINDACI COLL. AMM. NE	8.164,57	8.164,57	5.778,99		2.385,58	3.962,62		3.962,62
101030	3	COMPENSI INDENN. E RIMB. AI COLLEGIO REVISORI	5.164,57	5.164,57	3.402,18		1.762,39	3.280,38		3.280,38
Totali Categoria 01			16.427,88	16.427,88	12.279,91		4.147,97	10.341,74		
Categoria 02										
102010	4	STIPENDI ED ALTRI ASSEGNI FISSI AL PERSONALE	510.292,33	510.292,33	474.744,38		35.547,95			
102020	5	COMPENSO LAVORO STRAORD. AL PERSONALE	207.259,91	207.259,91	210.785,25	3.525,34		83.168,80		83.168,80
102030	6	SPESE PER COMPENSI PERSONALE STRAORDINARIO								
102040	7	INDENNITA' E RIMBORSO SPESE MISSIONI INTERNO	77.139,40	77.139,40	79.721,13	2.581,73		1.424,95		1.424,95
102050	9	INDENNITA' E RIMBORSO SPESE MISSIONI ESTERO								
102060	10	ONERI PREVIDENZ. E ASSISTENZ. A CARICO ENTE	205.924,48	205.924,48	186.749,07		19.175,41	28.681,03		28.681,03
102070	11	ALTRI ONERI SOCIALI A CARICO DELL'ENTE	1.549,37	1.549,37			1.549,37			
102080	12	CORSI PER IL PERSONALE	10.329,14	10.329,14			10.329,14			
102090	13	INCENTIVAZIONE								
102100	14	INDENNITA' AL PERSONALE								
Totali Categoria 02			1.012.494,63	1.012.494,63	951.999,83	6.107,07	66.601,87	113.274,78		
Categoria 03										
103010	15	ONERI PER IL PERSONALE IN QUIESCIENZA								
Totali Categoria 03										
Categoria 04										
104010	16	ACQUISTO DI LIBRI GIORNALI E ALTRE PUBBLICAZ.	4.197,48	4.197,48	2.230,71		1.966,77	1.440,00		1.440,00
104020	17	SPESE PER MATERIALI DI CONSUMO NOL. MAT. TECN	12.818,53	12.818,53	11.717,36		1.101,17	1.105,20		1.105,20
104030	18	SPESE DI RAPPRESENTANZA	516,46	516,46	71,90		444,56			
104040	19	SPESE PER COMMISSIONI COMITATI COMM. DI ESAME	4.648,11	4.648,11	3.348,03		1.300,08			
104050	20	FITTO LOCALI	84.050,82	84.050,82	82.206,79		1.844,03	1.092,50		1.092,50
104060	21	MANUT. RIPAR. ADATT. PULIZIE LOCALI SEDI INCA	92.468,53	92.468,53	85.780,75		6.687,78	11.639,07		11.639,07
104070	22	SPESE POSTALI TELEGRAFICHE E TELEFONICHE	28.987,41	28.987,41	22.891,37		6.096,04	1.378,79		1.378,79
104080	23	SPESE PER ORGANIZZ. E PARTECIP. CONVEGNI ECC.	2.582,28	2.582,28	137,00		2.445,28			
104090	24	SPESE PER CONCORSI	2.065,83	2.065,83	1.396,09		669,74			
104100	25	MANUTENZ. NOL. MEZZI TRASP. SPESE LOCOMOZIONE	2.582,28	2.582,28	2.195,30		386,98	54,00		54,00
104110	27	SPESE PER ENERGIA ELETTRICA PER ILLUMINAZIONE	3.582,28	3.582,28	2.868,91		713,37			
104120	29	COMBUST.E ENERGIA RISCALD. E COND. IMP. TECN	25.822,84	25.822,84	17.264,32		8.558,52	1.829,86		1.829,86

ISTITUTO NAZIONALE PER LE CONSERVE ALIMENTARI ROMA

Rendiconto Finanziario Spese Esercizio 2004

Gestione Cassa

ALL. A2/B

Pag. 2

Codice	Numero	DENOMINAZIONE	Previsioni Definitive Competenza	Previsioni Definitive di Cassa	Pagamenti	Differenze Rispetto Previsioni In piu'	Differenze Rispetto Previsioni In Meno	Residui Passivi Anno 2004	Residui Passivi Anni Precedenti	Residui al Termine Esercizio
			18	19	20	21	22			23
104130	30	ONERI E COMPENSI PER SPECIALI INCARICHI	121.316,55	121.316,55	81.850,92		39.465,63	51.626,90	6.035,16	57.662,06
104140	32	PREMI DI ASSICURAZIONE	40.987,42	40.987,42	24.949,00		16.038,42	5.500,00		5.500,00
104150	33	BUONI MENSA	21.075,99	21.075,99	17.551,83		3.524,16			
Totali Categoria 04			447.702,91	447.702,91	356.460,26		91.242,53	75.666,32	6.035,16	81.701,48
Categoria 05										
105010	34	SPESE PER IL SERVIZIO DI VIGIL. E CONTR. ESP.	584.748,28	584.748,28	545.369,83		39.379,45	107.255,48		107.255,48
Totali Categoria 05			584.748,28	584.748,28	545.368,83		39.379,45	107.255,48		
Categoria 07										
107010	40	INTERESSI PASSIVI								
107020	41	SPESE E COMMISSIONI BANCARIE	2.582,28	2.582,28	1.960,64		621,64	352,44		352,44
Totali Categoria 07			2.582,28	2.582,28	1.960,64		621,64	352,44		
Categoria 08										
108010	43	IMPOSTE TASSE E TRIBUTI VARI	104.126,81	104.126,81	88.329,63		15.797,18	24.025,16		24.025,16
Totali Categoria 08			104.126,81	104.126,81	88.329,63		15.797,18	24.025,16		
Categoria 09										
109010	44	RESTITUZIONI E RIMBORSI DIVERSI	15.493,71	15.493,71	10.264,48		5.229,23		86.313,84	86.313,84
Totali Categoria 09			15.493,71	15.493,71	10.264,48		5.229,23		86.313,84	86.313,84
Categoria 10										
110010	45	FONDI DI RISERVA	15.493,71	15.493,71			15.493,71			
110020	47	ONERI VARI STRAORDINARI	1.032,91	1.032,91			1.032,91			
110030	49	SPESE DI REALIZZO ENTRATE	2.582,28	2.582,28			2.582,28			
Totali Categoria 10			19.108,90	19.108,90			19.108,90			
Totali Titolo 1			2.202.685,30	2.202.685,30	1.966.663,63	6.107,07	242.128,77	330.915,92	92.349,00	423.264,92
Titolo 2		SPESE IN CONTO CAPITALE								
Categoria 11										

ISTITUTO NAZIONALE PER LE CONSERVE ALIMENTARI
ROMA

Rendiconto Finanziario Spese Esercizio 2004
Gestione Cassa

ALL. A/8
Pag. 3

Codice	Numero	DENOMINAZIONE	Previsioni Definitive Competenza	Previsioni Definitive di Cassa	Pagamenti	Differenze Rispetto Previsioni In piu'	Differenze Rispetto Previsioni In Meno	Residui Passivi Anno 2004	Residui Passivi Anni Precedenti	Residui Termine Esercizio	Residui al
			19	20	21	22				23	
1211010	51	ACQUISTI IMMOBILI									
Totali Categoria 11											
Categoria 12											
1212010	54	ACQUISTO DI IMPIANTI ATTREZZ. E MACCHINARI	30.658,28	30.658,28	10.066,78		20.591,50				
1212030	57	ACQUISTO MOBILI MACCHINE D'UFFICIO	35.822,84	35.822,84	7.418,10		28.404,74	10.392,00		10.392,00	
Totali Categoria 12			66.481,12	66.481,12	17.484,88		48.996,24	10.392,00			
Categoria 14											
1214010	58	CONCESSIONE DI PRESTITI	14.296,23	14.296,23	14.000,00		296,23				
1214060	59	DEPOSITI CAUZIONALI									
Totali Categoria 14			14.296,23	14.296,23	14.000,00		296,23				
Categoria 15											
1215010	60	VERSAM IVA POLIZIA COLLETT. INDENN. LICENZIAM	46.151,99	46.151,99	26.859,74		19.292,25	19.292,25	135.278,36	154.570,61	
1215020	61	INDENN. ANZIANITA' AL PERS. CESSATO SERVIZIO	50.000,00	50.000,00	82.855,32	32.855,32					
Totali Categoria 15			96.151,99	96.151,99	109.715,06	32.855,32	19.292,25	19.292,25	135.278,36	154.570,61	
Totali Titolo 2			176.929,34	176.929,34	141.199,94	32.855,32	68.584,72	29.684,25	135.278,36	164.962,61	
Titolo 4		PARTITE DI GIRO									
Categoria 21											
1421010	66	RITENUTE ERARIALI	209.165,04	209.165,04	187.308,16		21.856,88	36.212,39		36.212,39	
1421020	68	RITENUTE PREVIDENZIALI ED ASSISTENZIALI	87.468,53	87.468,53	79.097,78		8.370,75	14.392,36		14.392,36	
1421030	75	RITENUTE IN CONTO SOSPESI	77.468,53	77.468,53	263.904,75	186.436,22		192.566,74	6.514,05	199.080,79	
Totali Categoria 21			374.102,10	374.102,10	530.310,69	186.436,22	30.227,63	243.171,49	6.514,05	249.685,54	
Totali Titolo 4			374.102,10	374.102,10	530.310,69	186.436,22	30.227,63	243.171,49	6.514,05	249.685,54	
Totali Uscite			2.753.716,74	2.753.716,74	2.638.174,23	225.398,61	340.941,12	603.771,66	234.141,41	837.913,07	

er04

ALL. B

RENDICONTO FINANZIARIO 2004

ELENCO DEI RESIDUI ATTIVI 2004 E RETRO

RIEPILOGO

- RESIDUI ATTIVI 2003 E RETRO.....	€ 638.857,15
- RESIDUI ATTIVI 2004 (GESTIONE COMPETENZA).....	€ 1.256.337,88
- PARTITE DI GIRO.....	€ 2.366,10
TOTALE RESIDUI ATTIVI	€ 1.897.561,13

==========



ER041

TOTALE GENERALE Cap. 101010 € 361.658,18
(Vedi Elenco)

307010/Cap. 3 - Entrate per accertamenti di conformità dei prodotti trasformati a base di ortofrutticoli beneficiari di aiuti CEE ecc.

2000

- A.G.E.A. ..... € 138.373,47

2003

- A.G.E.A. ..... € 137.825,50

722030/Cap.32 - Partite conto sospesi

- Amato Sergio € 1.000,00

TOTALE RESIDUI ATTIVI 2003 E RETRO ..... € 638.857,15



ELENCO DEI RESIDUI ATTIVI 2002 E RETRO

101010/Cap. 1	Contributi obbligatori da imprese produttrici di conserve alimentari		
	1992		
	Napoli	€ 2.452,68	
	Salerno	€ 10.049,71	
			€ **12.502,39**
	1993		
	Caserta	€ 1.082,26	
			€ **1.082,26**
	1995		
	Reggio E.	€ 1.084,56	
			€ **1.084,56**
	1996		
	Caserta	€ 2.003,07	
	Spai	€ 1.118,96	
			€ **3.122,03**
	1997		
	Napoli	€ 1.953,08	
	Caserta	€ 2.061,70	
	Udine	€ 618,43	
	Messina	€ 308,84	
	Avellino	€ 154,94	
			€ **5.096,98**
			€ **22.888,22**



1998

ASCOLI PICENO	1.675,13
ASTI	1.082,82
AVELLINO	708,49
CASERTA	717,40
COSENZA	2.137,62
CATANIA	2.111,38
CATANZARO	257,71
FOGGIA	148,62
FIRENZE	306,98
GROSSETO	308,84
LECCO	350,42
LATINA	1.803,39
LUCCA	404,80
MESSINA	308,84
MILANO	2.422,77
MANTOVA	105,98
NAPOLI	963,12
ORISTANO	566,97
PALERMO	977,34
PARMA	766,00
PESARO	154,42
PAVIA	134,61
REGGIO CALABRIA	4.174,11
REGGIO EMILIA	-
RAGUSA	463,88
RIETI	257,71
ROMA	876,01
SALERNO	8.389,29
SONDRIO	721,39
TERAMO	150,85
VERONA	272,78
VITERBO	1.133,73
VIBO VALENTIA	154,42
TOTALE	35.007,82

ISTITUTO NAZIONALE PER LE CONSERVE ALIMENTARI
ROMA

	1999
ALESSANDRIA	121,42
ANCONA	-
AQUILA	312,97
ASTI	161,75
AVELLINO	442,19
BARI	154,94
BOLOGNA	1.694,34
BRESCIA	-
CAGLIARI	1.161,64
CASERTA	309,87
CHIETI	-
CUNEO	184,68
COMO	164,85
CREMONA	-
COSENZA	541,09
CATANIA	1.345,89
CATANZARO	256,09
FIRENZE	1.173,01
FORLI'	726,14
CROTONE	258,23
LECCE	935,15
LATINA	1.815,76
MODENA	416,53
NAPOLI	1.705,23
NOVARA	134,16
PALERMO	1.136,21
PIACENZA	-
PADOVA	-
PERUGIA	477,83
PESARO	161,13
PISA	314,83
PRATO	-
REGGIO CALABRIA	2.565,12
REGGIO EMILIA	-
RAGUSA	526,67
RIETI	258,23
ROMA	20.885,63
SALERNO	6.961,28
SIENA	-
SONDRIO	437,17
TARANTO	158,04
TRENTO	389,19
TREVISO	1.652,66
UDINE	-
VERCELLI	-
VICENZA	164,85
VERONA	208,65
VITERBO	158,04
TOTALE	50.471,46

ISTITUTO NAZIONALE PER LE CONSERVE ALIMENTARI ROMA

	2000
ALESSANDRIA	160,94
ANCONA	-
ASTI	166,81
AVELLINO	697,99
BOLOGNA	638,14
CASERTA	929,62
COMO	165,11
COSENZA	2.911,41
CATANIA	1.503,92
CATANZARO	269,84
CROTONE	258,23
FOGGIA	156,64
GROSSETO	467,91
L'AQUILA	467,91
LA SPEZIA	723,04
LECCO	2.228,60
LECCE	947,06
LATINA	1.800,55
LODI	154,94
LUCCA	467,91
MESSINA	568,10
MANTOVA	-
MILANO	2.592,33
MODENA	176,47
NAPOLI	3.279,62
NOVARA	6,44
PALERMO	726,76
PERUGIA	463,31
PISA	474,72
PARMA	577,03
PAVIA	158,42
PESARO	1.090,76
POTENZA	158,04
RAVENNA	156,91
REGGIO CALABRIA	2.020,46
RAGUSA	542,48
ROMA	2.669,33
SALERNO	10.906,42
SASSARI	568,10
SONDRIO	309,97
TARANTO	170,45
TERAMO	154,17
TORINO	152,64
UDINE	-
VERCELLI	-
VERONA	479,48
TOTALE	43.518,98

ISTITUTO NAZIONALE PER LE CONSERVE ALIMENTARI
ROMA

	2001
ALESSANDRIA	309,87
ANCONA	-
ASTI	1.640,17
AVELLINO	341,72
BELLUNO	-
BOLOGNA	623,62
BRESCIA	-
BRINDISI	166,70
CAGLIARI	-
CASERTA	1.136,21
CATANIA	473,49
CATANZARO	266,41
COSENZA	2.267,52
CREMONA	-
CROTONE	258,81
CUNEO	167,82
FIRENZE	434,58
FOGGIA	419,97
FORLI'	-
L'AQUILA	142,47
LA SPEZIA	723,04
LECCE	945,65
LECCO	2.382,52
LUCCA	472,51
MANTOVA	164,23
MATERA	-
MESSINA	312,96
MILANO	2.149,92
MODENA	448,37
NAPOLI	4.556,29
PALERMO	723,04
PARMA	351,80
PAVIA	159,53
PESARO	1.088,83
PISA	460,78
POTENZA	155,71
REGGIO CALABRIA	1.505,85
REGGIO EMILIA	163,91
ROMA	1.977,81
SALERNO	5.094,23
TARANTO	-
TERAMO	-
TERNI	929,62
TORINO	260,48
VENEZIA	-
VERONA	1.190,60
TOTALE	34.867,04

ISTITUTO NAZIONALE PER LE CONSERVE ALIMENTARI
ROMA

	2002
ANCONA	-
ASTI	1.660,55
BELLUNO	-
BOLOGNA	477,22
BOLZANO	508,19
BRINDISI	877,00
CAMPOBASSO	154,00
CASERTA	732,09
CATANIA	469,42
CATANZARO	260,30
CHIETI	115,35
COMO	-
COSENZA	5.297,30
CREMONA	140,80
CROTONE	-
CUNEO	-
FERRARA	228,20
FIRENZE	176,91
FOGGIA	1.237,00
FORLI'	-
GENOVA	-
L'AQUILA	463,00
LA SPEZIA	723,00
LECCE	1.086,10
LECCO	166,38
LODI	154,00
LIVORNO	361,00
LUCCA	311,10
MACERATA	-
MANTOVA	157,10
MATERA	150,98
MASSA CARRARA	-
MESSINA	311,09
MILANO	2.686,35
MODENA	278,76
NAPOLI	5.339,10
NOVARA	-
PALERMO	154,00
PARMA	1.423,46
PAVIA	471,23
PERUGIA	303,21
PESARO	1.240,10
PIACENZA	356,64
PISA	779,65
PORDENONE	-
POTENZA	154,00
PRATO	-
RAGUSA	464,00
REGGIO CALABRIA	2.160,00
ROMA	4.956,00
SALERNO	10.988,15

ISTITUTO NAZIONALE PER LE CONSERVE ALIMENTARI
ROMA

SASSARI	154,00
TERNI	933,33
TORINO	771,59
TRENTO	186,84
VENEZIA	568,10
VIBO VALENTIA	154,00
VICENZA	159,57
VITERBO	-
TOTALE	50.900,16



RUOLO 2003

	CONCESSIONE		CARICO RUOLO	
1	ANCONA		€ 618,00	
2	ASTI		€ 308,00	
3	AVELLINO		€ 770,00	
4	BENEVENTO		€ 258,00	
5	BERGAMO		€ 617,00	
6	BOLOGNA		€ 4.336,00	
7	BOLZANO		€ 412,00	
8	BRESCIA		€ 1.028,00	
9	BRINDISI		€ 464,00	
10	CAGLIARI		€ 412,00	
11	CASERTA		€ 1.236,00	
12	CATANIA		€ 1.131,00	
13	CATANZARO		€ 308,00	
14	CHIETI		€ 618,00	
15	COMO		€ 722,00	
16	COSENZA		€ 2.106,00	
17	CREMONA		€ 1.444,00	
18	CROTONE		€ 308,00	
19	CUNEO		€ 722,00	
20	FERRARA		€ 2.682,00	
21	FIRENZE		€ 154,00	
22	FOGGIA		€ 1.031,00	
23	FORLI'		€ 154,00	
24	GENOVA		€ 154,00	
25	ISERNIA		€ 361,00	
26	L'AQUILA		€ 308,00	
27	LA SPEZIA		€ 723,00	
28	LATINA		€ 154,00	
29	LECCE		€ 308,00	
30	LECCO		€ 567,00	
31	LIVORNO		€ 412,00	
32	LODI		€ 154,00	
33	LUCCA		€ 616,00	
34	MACERATA		€ 1.649,00	
35	MANTOVA		€ 462,00	
36	MATERA		€ 308,00	
37	MESSINA		€ 308,00	
38	MILANO		€ 14.659,00	
39	MODENA		€ 8.828,00	
40	NAPOLI		€ 5.255,50	
41	NOVARA		€ 308,00	
42	PADOVA		€ 1.806,00	
43	PALERMO		€ 154,00	
44	PARMA		€ 13.003,00	
45	PAVIA		€ 1.078,00	
46	PERUGIA		€ 1.079,00	
47	PESARO URBINO		€ 308,00	
48	PIACENZA		€ 5.574,00	
49	PISA		€ 1.235,00	
50	PISTOIA		€ 154,00	



RUOLO 2003

51	PORDENONE		€	515,00	
52	POTENZA		€	258,00	
53	RAGUSA		€	464,00	
54	REGGIO CALABRIA		€	2.163,00	
55	R.NELL'EMILIA		€	669,00	
56	ROMA		€	4.956,00	
57	ROVIGO		€	515,00	
58	SALERNO		€	16.875,00	
59	SASSARI		€	154,00	
60	SIENA		€	462,00	
61	SONDRIO		€	462,00	
62	TERAMO		€	154,00	
63	TERNI		€	723,00	
64	TORINO		€	8.050,00	
65	TRENTO		€	617,00	
66	TRIESTE		€	412,00	
67	UDINE		€	1.031,00	
68	VARESE		€	154,00	
69	VENEZIA		€	154,00	
70	VERONA		€	1.237,00	
71	VIBO VALENTIA		€	154,00	
72	VICENZA		€	618,00	
73	VITERBO		€	1.443,00	
	T O T A L E		€	124.004,50	
	TOTALE RESIDUI				
	CAP. 101010		€	361.658,18	



ELENCO DEI RESIDUI ATTIVI DELLA GESTIONE DI COMPETENZA

101010/Cap. 1 - Contributi obbligatori 2004

- Concessionari
  (Vedi Elenco) .....€ 95.057,00

- Ditte varie controllate
  (Vedi Elenco) .....€ 115.402,00

Totale capitolo € 210.459,00

307010/Cap. 3 - Entrate per accertamenti di conformità dei prodotti trasformati a base di ortofrutticoli beneficiari di aiuti CEE ecc.

- A.G.E.A .....€ 1.045.878,88

722030/Cap.32 - Partite conto sospesi

- Collaboratori € 2.366,10

TOTALE RESIDUI ATTIVI GESTIONE COMPETENZA .....€ 1.258.703,98



RUOLO 2004

	CONCESSIONE	CARICO RUOLO
1	ALESSANDRIA	€ 308,00
2	ANCONA	€ 154,00
3	ASTI	€ 669,00
4	AVELLINO	€ 1.596,00
5	BENEVENTO	€ 542,00
6	BERGAMO	€ 1.600,00
7	BOLOGNA	€ 799,00
8	BOLZANO	€ 154,00
9	BRESCIA	€ 771,00
10	BRINDISI	€ 2.064,00
11	CAGLIARI	€ 567,00
12	CAMPOBASSO	€ 1.058,00
13	CASERTA	€ 438,00
14	CATANIA	€ 773,00
15	CATANZARO	€ 462,00
16	CHIETI	€ 722,00
17	COMO	€ 568,00
18	COSENZA	€ 5.433,50
19	CREMONA	€ 876,00
20	CROTONE	€ 877,00
21	CUNEO	€ 568,00
22	FERRARA	€ 462,00
23	FIRENZE	€ 412,00
24	FOGGIA	€ 154,00
25	FORLI'	€ 154,00
26	GENOVA	€ 308,00
27	IMPERIA	€ 258,00
28	L'AQUILA	€ 462,00
29	LATINA	€ 154,00
30	LECCE	€ 154,00
31	LECCO	€ 309,00
32	LIVORNO	€ 308,00
33	LODI	€ 154,00
34	LUCCA	€ 616,00
35	MACERATA	€ 772,00
36	MANTOVA	€ 462,00
37	MASSA CARRARA	€ 308,00
38	MATERA	€ 308,00
39	MESSINA	€ 1.754,00
40	MILANO	€ 3.456,00
41	MODENA	€ 799,00
42	NAPOLI	€ 4.123,00
43	NOVARA	€ 154,00
44	PADOVA	€ 2.839,00
45	PALERMO	€ 901,00
46	PARMA	€ 15.296,00
47	PAVIA	€ 1.773,00
48	PERUGIA	€ 1.493,00



RUOLO 2004

49	PESARO URBINO		€	231,00	
50	PESCARA		€	568,00	
51	PIACENZA		€	1.493,00	
52	PISA		€	1.002,00	
53	PISTOIA		€	722,00	
54	PORDENONE		€	438,00	
55	POTENZA		€	412,00	
56	RAGUSA		€	464,00	
57	RAVENNA		€	258,00	
58	REGGIO CALABRIA		€	1.595,00	
59	R.NELL'EMILIA		€	2.140,50	
60	ROMA		€	2.940,00	
61	SALERNO		€	8.197,50	
62	SASSARI		€	154,00	
63	SIENA		€	1.134,00	
64	SONDRIO		€	2.655,00	
65	TERAMO		€	154,00	
66	TERNI		€	723,00	
67	TORINO		€	2.939,00	
68	TRENTO		€	617,00	
69	TREVISO		€	695,50	
70	TRIESTE		€	308,00	
71	UDINE		€	154,00	
72	VARESE		€	412,00	
73	VENEZIA		€	154,00	
74	VERCELLI		€	412,00	
75	VERONA		€	3.223,00	
76	VIBO VALENTIA		€	308,00	
77	VICENZA		€	231,00	
78	VITERBO		€	980,00	
	TOTALE RUOLI		€	95.057,00	



ELENCO N. 2

MOD:9086 ENTE: ISTITUTO NAZIONALE CONSERVE ALIMENTARI (070;450) CARICO NR. 1 EMISS. 06.2006 CMP: ENTE DATA ELA. 30.11.2006

ELENCO RISCOSSIONI PER CONTRIBUTI OBBLIGATO PERIODO 01.11.2006 - 30.11.2006 DA RIVERSARE ENTRO IL 30.12.2006

UTENTE	ANAGRAFICA	CODICE FISCALE	QUIETANZA FATTURA	CAU	DATA	NUMERO	(A) IMPOSTA	(B) I.V.A.	MORA	SPESE	BOLLO	TOTALE	COMPENSI IVA
90000001	I BOVOLENTA S.R.L.		2006000000001	02	08.11.2006	01030066969881501000	154,50	0,00	0,00	0,00	0,00	154,50	0,00
90000003	G. BELLENTANI 1821 S.P.A.		2006000000003	02	09.11.2006	01030066969141442000	1.110,00	0,00	0,00	0,00	0,00	1.110,00	0,00
90000009	L.C.S. SNC DI GRANDONI MA		2006000000009	03	06.11.2006	01030066969321677000	77,00	0,00	0,00	0,00	0,00	77,00	0,00
90000014	V.O.G. SOC. COOP. A.R.L.		2006000000014	03	08.11.2006	01030066969471689000	826,00	0,00	0,00	0,00	0,00	826,00	0,00
90000016	G.P.B. S.P.A.		2006000000016	03	09.11.2006	01030066969533358000	444,50	0,00	0,00	0,00	0,00	444,50	0,00
90000017	I.P.O.S.E.A. DI MASIELLO		2006000000017	02	10.11.2006	01030066969561356000	1.110,00	0,00	0,00	0,00	0,00	1.110,00	0,00
90000026	LA FATTORIA		2006000000026	02	11.11.2006	01030066969851440000	77,00	0,00	0,00	0,00	0,00	77,00	0,00
90000029	LA PARMENSE PROSCIUTTI S.		2006000000029	02	09.11.2006	01030066969971430000	419,50	0,00	0,00	0,00	0,00	419,50	0,00
90000040	LA.VI.CAR. S.N.C. DI TARA		2006000000040	02	10.11.2006	01030066950251374000	129,00	0,00	0,00	0,00	0,00	129,00	0,00
90000049	SAL. ADORNI AMOS S.N.C. D		2006000000049	03	09.11.2006	01030066950521175000	77,00	0,00	0,00	0,00	0,00	77,00	0,00
90000068	SAL. CO.IN.A.S. S.R.L. DI		2006000000068	02	11.11.2006	01030066951071903000	154,00	0,00	0,00	0,00	0,00	154,00	0,00
90000095	SAL. MANCANIELLO S.R.L.		2006000000095	02	11.11.2006	01030066951871804000	154,50	0,00	0,00	0,00	0,00	154,50	0,00
90000105	SAL. MORLUMESE S.R.L.		2006000000105	03	03.11.2006	01030066952171870000	77,00	0,00	0,00	0,00	0,00	77,00	0,00
90000115	SAL. RO-MA S.N.C. DI BRES		2006000000115	03	02.11.2006	01030066952471746000	77,00	0,00	0,00	0,00	0,00	77,00	0,00
90000116	SAL. ROSA DEI F.LLI BORCL		2006000000116	03	09.11.2006	01030066952501974000	77,00	0,00	0,00	0,00	0,00	77,00	0,00
90000123	SAL. SANCIORGINO S.A.S. D		2006000000123	03	10.11.2006	01030066952711733000	154,50	0,00	0,00	0,00	0,00	154,50	0,00
90000124	SAL. SANT'ANTONIO DI TERU		2006000000124	03	09.11.2006	01030066952741148000	77,00	0,00	0,00	0,00	0,00	77,00	0,00
90000133	SAL. VALLELAMOA SAS DI FO		2006000000133	03	06.11.2006	01030066953011757000	77,00	0,00	0,00	0,00	0,00	77,00	0,00
90000137	SAL. VIDA LUIGI		2006000000137	03	09.11.2006	01030066953131445000	154,50	0,00	0,00	0,00	0,00	154,50	0,00
90000152	SALUMI D'EMILIA S.R.L.		2006000000152	03	09.11.2006	01030066953581582000	1.110,00	0,00	0,00	0,00	0,00	1.110,00	0,00
90000159	ZAMPINI TITO & FIGLIO S.P		2006000000159	03	06.11.2006	01030066953791967000	180,50	0,00	0,00	0,00	0,00	180,50	0,00
90000171	CANTU' GIUSEPPE & FIGLI S		2006000000171	03	09.11.2006	01030066954151112000	129,00	0,00	0,00	0,00	0,00	129,00	0,00
90000174	CAPRINI TOMASO S.R.L.		2006000000174	03	05.11.2006	01030066954251405000	154,00	0,00	0,00	0,00	0,00	154,00	0,00
90000176	BARBIERI ENZO &C. S.N.C.		2006000000176	02	09.11.2006	01030066954381124000	77,00	0,00	0,00	0,00	0,00	77,00	0,00
90000190	CASA GRAZIANO S.A.S. DI C		2006000000190	03	02.11.2006	01030066954731651000	154,00	0,00	0,00	0,00	0,00	154,00	0,00
90000208	REALIMENTARE S.R.L. IDEMO		2006000000208	03	09.11.2006	01030066955261751000	129,00	0,00	0,00	0,00	0,00	129,00	0,00
90000210	FEDRIGA & FRANZONI DI FED		2006000000210	03	10.11.2006	01030066955321601000	77,00	0,00	0,00	0,00	0,00	77,00	0,00
90000218	BELLI ILARIA		2006000000218	03	15.11.2006	01030066955561046000	77,00	0,00	0,00	0,00	0,00	77,00	0,00
90000219	GEMINIANI SAURO & FIGLI S		2006000000219	02	09.11.2006	01030066955591602000	284,00	0,00	0,00	0,00	0,00	284,00	0,00
90000221	CENTRO CARNI SILA S.N.C.		2006000000221	03	06.11.2006	01030066955451036000	284,00	0,00	0,00	0,00	0,00	284,00	0,00
90000229	FERRARI & FRANCESCHETTI S		2006000000229	03	10.11.2006	01030066955891525000	180,50	0,00	0,00	0,00	0,00	180,50	0,00
90000230	CERRI S.N.C. DI CERRI DAR		2006000000230	03	08.11.2006	01030066955921667000	129,00	0,00	0,00	0,00	0,00	129,00	0,00
90000249	AGRUMARIA REGGINA S.R.L.		2006000000249	03	23.11.2006	01030066954491775000	284,00	0,00	0,00	0,00	0,00	284,00	0,00
90000251	GHIRARDI F.LLI S.P.A.		2006000000251	02	10.11.2006	01030066954551926000	129,00	0,00	0,00	0,00	0,00	129,00	0,00
90000261	VILLANI S.P.A. ALTA GASTR		2006000000261	02	08.11.2006	01030066954851546000	2.326,00	0,00	0,00	0,00	0,00	2.326,00	0,00
90000266	ZINI S.R.L.		2006000000266	02	02.11.2006	01030066957001659000	284,00	0,00	0,00	0,00	0,00	284,00	0,00
90000267	FINPROSCIUTTI ZAFFAGNINI		2006000000267	03	10.11.2006	01030066957031377000	284,00	0,00	0,00	0,00	0,00	284,00	0,00
90000284	ALPI S.R.L.		2006000000284	03	05.11.2006	01030066957541059000	77,00	0,00	0,00	0,00	0,00	77,00	0,00
90000286	UMBRASALUMI S.R.L.		2006000000286	02	12.11.2006	01030066957611722000	154,00	0,00	0,00	0,00	0,00	154,00	0,00
90000287	INEPA S.R.L. ESPOSITO ALF		2006000000287	03	15.11.2006	01030066957631332000	180,50	0,00	0,00	0,00	0,00	180,50	0,00
90000311	LOCRO' S.R.L.		2006000000311	03	10.11.2006	01030066958351278000	444,50	0,00	0,00	0,00	0,00	444,50	0,00
90000316	COLCIAGO CARLO SALUMI DI		2006000000316	03	10.11.2006	01030066958581383000	77,00	0,00	0,00	0,00	0,00	77,00	0,00
90000331	FOOD TRADING		2006000000331	03	11.11.2006	01030066958951932000	77,00	0,00	0,00	0,00	0,00	77,00	0,00
90000336	COOP. AGR. ORTOFRUTTA DEL		2006000000336	03	10.11.2006	01030066959041801000	77,00	0,00	0,00	0,00	0,00	77,00	0,00
90000349	GOTTFRIED PFEITSCHER		2006000000349	02	09.11.2006	01030066959491936000	180,50	0,00	0,00	0,00	0,00	180,50	0,00
90000352	COZZI ADRIANO & C. S.N.C.		2006000000352	03	14.11.2006	01030066959581201000	77,00	0,00	0,00	0,00	0,00	77,00	0,00

ISTITUTO NAZIONALE PER LE CONSERVE ALIMENTARI ROMA

MOD:9006 ENTE: ISTITUTO NAZIONALE CONSERVE ALIMENTARI (070:450) CARICO NR. 1 EMISS. 04.2006 CMP: ENTE DATA ELA. 30.11.2006 PA

ELENCO RISCOSSIONI PER CONTRIBUTI OBBLIGATO PERIODO 01.11.2006 - 30.11.2006 DA RIVERSARE ENTRO IL 30.12.2006

UTENTE	ANAGRAFICA	CODICE FISCALE	QUIETANZA FATTURA	CAU	DATA	NUMERO	(A) IMPOSTA	(B) I.V.A.	MORA	SPESE	BOLLO	TOTALE	COMPENSI IVA
90000366	GRILLI PAOLO & FIGLI S.A.		200400000366	03	09.11.2006	01030066960001115000	77,00	0,00	0,00	0,00	0,00	77,00	0,00
90000372	PRONTO GREEN S.P.A.		200400000372	02	10.11.2006	01030066960181249000	619,50	0,00	0,00	0,00	0,00	619,50	0,00
90000374	PROSC. DOK CASTELLO S.P.A		200400000374	03	08.11.2006	01030066960241291000	154,50	0,00	0,00	0,00	0,00	154,50	0,00
90000377	PROSC. WOLF SAURIS S.P.A.		200400000377	03	05.11.2006	01030066960331160000	826,00	0,00	0,00	0,00	0,00	826,00	0,00
90000387	ITALFRUTTA S.R.L.		200400000387	02	09.11.2006	01030066960631184000	1.110,00	0,00	0,00	0,00	0,00	1.110,00	0,00
90000399	MUGNAIOLI F.LLI -S.n.c.		200400000399	03	09.11.2006	01030066961001770000	154,00	0,00	0,00	0,00	0,00	154,00	0,00
90000400	PUMA CONSERVE S.R.L.		200400000400	03	08.11.2006	01030066961021784000	154,50	0,00	0,00	0,00	0,00	154,50	0,00
90000405	NUOVO SAL. BARBINI S.N.C.		200400000405	03	12.11.2006	01030066961171905000	77,00	0,00	0,00	0,00	0,00	77,00	0,00
90000414	EUROCONSERVE S.P.A.		200400000414	03	18.11.2006	01030066961441605000	77,00	0,00	0,00	0,00	0,00	77,00	0,00
90000444	CORNETI FRANCO	CRNFNC50A19E264Z	200400000444	03	23.11.2006	01030066962491891000	77,00	0,00	0,00	0,00	0,00	77,00	0,00
90000448	SAL.MORENO DI D'ONOFRIO M	DNFMHL58A42D459M	200400000448	03	10.11.2006	01030066962571854000	77,00	0,00	0,00	0,00	0,00	77,00	0,00
90000450	PROSC. DANIOLO VITTORIO	DNLVTR46R23F394I	200400000450	03	11.11.2006	01030066962631290000	77,00	0,00	0,00	0,00	0,00	77,00	0,00
90000451	DESIDERIO LUCIA	DSDLCU64P55I483E	200400000451	03	05.11.2006	01030066962661925000	77,00	0,00	0,00	0,00	0,00	77,00	0,00
90000455	SAL. FONTANI FIORENZO	FNTFNZ51L09D299L	200400000455	03	03.11.2006	01030066962801021000	77,00	0,00	0,00	0,00	0,00	77,00	0,00
90000456	FORNARI UMBERTO	FRNMRT41E16G628K	200400000456	03	22.11.2006	01030066962851561000	77,00	0,00	0,00	0,00	0,00	77,00	0,00
90000458	FERRARIS ELIO	FRRLEI48R05F754K	200400000458	03	09.11.2006	01030066962911712000	77,00	0,00	0,00	0,00	0,00	77,00	0,00
90000463	SAL. MONTE VALLINA DI CAL	GLLMRA64C10I57BT	200400000463	03	11.11.2006	01030066963071731000	77,00	0,00	0,00	0,00	0,00	77,00	0,00
90000466	GIULIANI SANTE	GLNSNT57D19A345U	200400000466	02	09.11.2006	01030066963161802000	77,00	0,00	0,00	0,00	0,00	77,00	0,00
90000479	MARIOLINO (DI M.LONGONI)	LNGMRA39H07F205V	200400000479	03	05.11.2006	01030066963571709000	129,00	0,00	0,00	0,00	0,00	129,00	0,00
90000480	SAL. LUSETTI DI LUSETTI V	LSTVLM51R08I496Z	200400000480	02	09.11.2006	01030066963601427000	129,00	0,00	0,00	0,00	0,00	129,00	0,00
90000481	OLIVIERI REMO DI OLIVIERI	LVRRRT49D22F965Y	200400000481	03	10.11.2006	01030066963641657000	154,00	0,00	0,00	0,00	0,00	154,00	0,00
90000487	SAL. MAINI CAMILLO	MNACLL55M08G337H	200400000487	03	10.11.2006	01030066963831604000	77,00	0,00	0,00	0,00	0,00	77,00	0,00
90000492	MAROCCO FRANCO	MRCFNC40M15G698B	200400000492	03	10.11.2006	01030066963991623000	77,00	0,00	0,00	0,00	0,00	77,00	0,00
90000503	MASCOLO SALVATORE	MSCSVT50M29I300C	200400000503	02	04.11.2006	01030066964341177000	154,00	0,00	0,00	0,00	0,00	154,00	0,00
90000507	ANSELMI CLAUDIO REMO	NSLCDR60D19C794T	200400000507	03	09.11.2006	01030066964471882000	77,00	0,00	0,00	0,00	0,00	77,00	0,00
90000510	LA PALMIERINA DI PALMIERI	PLMGNN35P22I019U	200400000510	03	05.11.2006	01030066964581765000	232,00	0,00	0,00	0,00	0,00	232,00	0,00
90000511	SALUMI D'ENZA DI POLI FRA	PLOFNC37D23I123V	200400000511	02	08.11.2006	01030066964611281000	77,00	0,00	0,00	0,00	0,00	77,00	0,00
90000513	SAL. BOBBIESE DI PLATE' L	PLTLGU64R16G535W	200400000513	03	08.11.2006	01030066964671432000	77,00	0,00	0,00	0,00	0,00	77,00	0,00
90000516	SAL. PARODI FEDERICO	PRDFRC33M25I346P	200400000516	03	09.11.2006	01030066964761907000	180,50	0,00	0,00	0,00	0,00	180,50	0,00
90000529	SALUMI DEL DIVIN PORCELLO	SRTMRA72L48D332X	200400000529	03	10.11.2006	01030066965251567000	77,00	0,00	0,00	0,00	0,00	77,00	0,00
90000532	SAVIOTTI GIOVANNI	SVTGNN60L27L562X	200400000532	03	09.11.2006	01030066965341436000	77,00	0,00	0,00	0,00	0,00	77,00	0,00
90000534	SAL. VERZA DI TONIOLO AND	TNLNDR70L14I531T	200400000534	03	11.11.2006	01030066965421492000	77,00	0,00	0,00	0,00	0,00	77,00	0,00
90000535	SAL. TRICERRI DI TRICERRI	TRCCST74M44L750Z	200400000535	03	10.11.2006	01030066965451117000	77,00	0,00	0,00	0,00	0,00	77,00	0,00
90000543	VERGARI LODOVICO	VRGLVC10R18F513P	200400000543	03	09.11.2006	01030066965711921000	129,00	0,00	0,00	0,00	0,00	129,00	0,00
90000544	ARTIGIANA PROSCIUTTI S.N.	00008570194	200400000544	03	05.11.2006	01030066965761451000	129,00	0,00	0,00	0,00	0,00	129,00	0,00
90000547	ZIPPERLE HANS S.P.A.	00039990213	200400000547	03	05.11.2006	01030066965851522000	1.678,00	0,00	0,00	0,00	0,00	1.678,00	0,00
90000551	NEGRINI SALUMI S.P.A.	00051700383	200400000551	02	08.11.2006	01030066966041764000	1.110,00	0,00	0,00	0,00	0,00	1.110,00	0,00
90000554	C.I.L.C.A. S.R.L.	00061380564	200400000554	03	10.11.2006	01030066966141236000	180,50	0,00	0,00	0,00	0,00	180,50	0,00
90000557	SAL. GIANONI S.R.L.	00073830135	200400000557	03	04.11.2006	01030066966231711000	284,00	0,00	0,00	0,00	0,00	284,00	0,00
90000559	PROSCIUTTO DI BASSIANO S.	00078700598	200400000559	03	09.11.2006	01030066966301659000	129,00	0,00	0,00	0,00	0,00	129,00	0,00
90000563	ITALORTO S.P.A.	00082810433	200400000563	03	05.11.2006	01030066966421246000	154,50	0,00	0,00	0,00	0,00	154,50	0,00
90000564	CALFRE' GIACOMO S.A.S. DI	00083250043	200400000564	03	09.11.2006	01030066966451065000	232,00	0,00	0,00	0,00	0,00	232,00	0,00
90000565	FEGER S.P.A. (DI FERRAIOL	00083420653	200400000565	03	08.11.2006	01030066966481288000	1.110,00	0,00	0,00	0,00	0,00	1.110,00	0,00
90000567	CONTARINI GIOVANNI S.R.L.	00084190396	200400000567	03	09.11.2006	01030066966541641000	1.110,00	0,00	0,00	0,00	0,00	1.110,00	0,00
90000568	S.A.M.I.C. S.P.A.	00085510949	200400000568	03	11.11.2006	01030066966571561000	284,00	0,00	0,00	0,00	0,00	284,00	0,00
90000572	MANZELLA CARLO & C. S.A.S	00097840334	200400000572	03	09.11.2006	01030066966711970000	284,00	0,00	0,00	0,00	0,00	284,00	0,00



MOD:9004 ENTE: ISTITUTO NAZIONALE CONSERVE ALIMENTARI (070:450) CARICO NR. 1 EMISS. 04.2004 CMP: ENTE DATA ELA. 30.11.2004 PAG

ELENCO RISCOSSIONI PER CONTRIBUTI OBBLIGATO PERIODO 01.11.2004 - 30.11.2004 DA RIVERSARE ENTRO IL 30.12.2004

UTENTE	ANAGRAFICA	CODICE FISCALE	QUIETANZA FATTURA	CAU	DATA	NUMERO	(A) IMPOSTA	(B) I.V.A.	MORA	SPESE	BOLLO	TOTALE	COMPENSI IVA :
90000573	SUNCAN S.P.A.	00099680332	200400000573	02	10.11.2004	01030066966741587000	464,50	0,00	0,00	0,00	0,00	464,50	0,00
90000578	POLLI F.LLI S.P.A.	00108180472	200400000578	03	09.11.2004	01030066966901210000	1.110,00	0,00	0,00	0,00	0,00	1.110,00	0,00
90000590	SAL. COPPELLI S.N.C. DI G	00115620338	200400000590	02	09.11.2004	01030066967271990000	77,00	0,00	0,00	0,00	0,00	77,00	0,00
90000592	SAL. ZOPPIS & GIROMINI S.	00122170038	200400000592	03	08.11.2004	01030066967331838000	180,50	0,00	0,00	0,00	0,00	180,50	0,00
90000595	SAL. VALTORTA PIERO S.A.S	00127520039	200400000595	03	05.11.2004	01030066967421101000	129,00	0,00	0,00	0,00	0,00	129,00	0,00
90000604	LA CESENATE CONSERVE ALIM	00139620405	200400000604	03	09.11.2004	01030066967691104000	619,50	0,00	0,00	0,00	0,00	619,50	0,00
90000618	BRANCHI ELIO E LIVIO SRL	00145960342	200400000618	03	09.11.2004	01030066968111725000	129,00	0,00	0,00	0,00	0,00	129,00	0,00
90000628	FRANCHI FRANCESCO S.P.A.	00152580023	200400000628	03	09.11.2004	01030066968411850000	1.110,00	0,00	0,00	0,00	0,00	1.110,00	0,00
90000637	SAL. DI LANGHIRANO S.R.L.	00154650345	200400000637	02	11.11.2004	01030066968681045000	154,50	0,00	0,00	0,00	0,00	154,50	0,00
90000641	CARRETTA PROSCIUTTI S.R.L	00154740344	200400000641	03	03.11.2004	01030066968801541000	361,50	0,00	0,00	0,00	0,00	361,50	0,00
90000643	SAL. MENATTI S.R.L.	00155576043	200400000643	03	10.11.2004	01030066968861482000	1.110,00	0,00	0,00	0,00	0,00	1.110,00	0,00
90000644	MACELLO COOP.VO LAV.CARNI	00155910201	200400000644	03	08.11.2004	01030066968891309000	77,00	0,00	0,00	0,00	0,00	77,00	0,00
90000647	VON FELTEN ERMINIO & OSCA	00160120341	200400000647	03	05.11.2004	01030066969001689000	1.110,00	0,00	0,00	0,00	0,00	1.110,00	0,00
90000648	SAL. MONPIU' S.R.L.	00160370342	200400000648	03	08.11.2004	01030066969031819000	232,00	0,00	0,00	0,00	0,00	232,00	0,00
90000654	AMBRA S.R.L.	00161920343	200400000654	03	09.11.2004	01030066969211246000	180,50	0,00	0,00	0,00	0,00	180,50	0,00
90000659	PROSC. FRAMON S.P.A.	00163290307	200400000659	02	10.11.2004	01030066969361864000	232,00	0,00	0,00	0,00	0,00	232,00	0,00
90000660	MONTALI & TOSINI S.N.C. D	00163650344	200400000660	03	10.11.2004	01030066969391279000	129,00	0,00	0,00	0,00	0,00	129,00	0,00
90000665	SAL. PENNANO S.N.C. DI LA	00166260018	200400000665	03	28.10.2004	01030066969521782000	129,00	0,00	0,00	0,00	0,00	129,00	0,00
90000668	LOCKWOODS ITALIANA L.I.F.	00167630342	200400000668	02	09.11.2004	01030066969611954000	619,50	0,00	0,00	0,00	0,00	619,50	0,00
90000669	SAL. SUBALPINO S.P.A.	00167700049	200400000669	02	23.11.2004	01030066969641470000	464,50	0,00	0,00	0,00	0,00	464,50	0,00
90000673	COPPOLA ERNESTO & FIGLI S	00170520654	200400000673	03	08.11.2004	01030066969761057000	232,00	0,00	0,00	0,00	0,00	232,00	0,00
90000677	LA COLLINETTA DUE S.N.C.	00173940362	200400000677	03	10.11.2004	01030066969881351000	77,00	0,00	0,00	0,00	0,00	77,00	0,00
90000678	CAVANI F.LLI S.P.A.	00174010363	200400000678	03	09.11.2004	01030066969911170000	361,50	0,00	0,00	0,00	0,00	361,50	0,00
90000680	SOC. ERZINIO S.A.S. (DI P	00174810606	200400000680	03	09.11.2004	01030066969971422000	154,50	0,00	0,00	0,00	0,00	154,50	0,00
90000686	LA DORIA S.P.A. (DI FERRA	00180700650	200400000686	02	05.11.2004	01030066970151354000	2.324,00	0,00	0,00	0,00	0,00	2.324,00	0,00
90000689	EREDI MANCUSO DONATO S.P.	00181380650	200400000689	03	08.11.2004	01030066970241930000	826,00	0,00	0,00	0,00	0,00	826,00	0,00
90000692	BENEDETTI VALERIANO S.N.C	00184130243	200400000692	03	08.11.2004	01030066970331086000	77,00	0,00	0,00	0,00	0,00	77,00	0,00
90000695	ANIELLO LONGOBARDI S.R.L.	00184610657	200400000695	02	11.11.2004	01030066970421761000	826,00	0,00	0,00	0,00	0,00	826,00	0,00
90000696	PROSC. VERICHESE S.N.C. D	00184640365	200400000696	03	09.11.2004	01030066970451580000	154,50	0,00	0,00	0,00	0,00	154,50	0,00
90000699	PECOS S.P.A.	00185570652	200400000699	03	09.11.2004	01030066970541550000	619,50	0,00	0,00	0,00	0,00	619,50	0,00
90000701	I.SA.F. S.R.L. INDUSTRIA	00186330395	200400000701	02	09.11.2004	01030066970601701000	361,50	0,00	0,00	0,00	0,00	361,50	0,00
90000702	MONTAGNA DEI FIORI S.A.S.	00186720678	200400000702	03	10.11.2004	01030066970631217000	129,00	0,00	0,00	0,00	0,00	129,00	0,00
90000703	SAL. PIANELLESE S.R.L. DI	00187140330	200400000703	02	09.11.2004	01030066970661137000	464,50	0,00	0,00	0,00	0,00	464,50	0,00
90000704	CHRISTANELL S.R.L	00187210216	200400000704	02	09.11.2004	01030066970691663000	361,50	0,00	0,00	0,00	0,00	361,50	0,00
90000706	SAL. SORGENTE S.N.C. DI M	00187960331	200400000706	03	09.11.2004	01030066970751006000	77,00	0,00	0,00	0,00	0,00	77,00	0,00
90000713	SAL. CHIARONE S.N.C. DI O	00197280332	200400000713	03	08.11.2004	01030066970961644000	154,50	0,00	0,00	0,00	0,00	154,50	0,00
90000715	COOP.MODENESE ESSICC.FRUT	00204420368	200400000715	03	09.11.2004	01030066971021514000	154,50	0,00	0,00	0,00	0,00	154,50	0,00
90000716	LEONCINI S.R.L.	00206690232	200400000716	03	09.11.2004	01030066971051636000	1.678,00	0,00	0,00	0,00	0,00	1.678,00	0,00
90000722	SAL. CERIANI S.P.A.	00215120122	200400000722	02	10.11.2004	01030066971231770000	1.110,00	0,00	0,00	0,00	0,00	1.110,00	0,00
90000727	LEPORATI PROSCIUTTI LANG.	00216760348	200400000727	02	10.11.2004	01030066971391890000	284,00	0,00	0,00	0,00	0,00	284,00	0,00
90000729	SAL. S. PIETRO S.P.A.	00217950344	200400000729	02	10.11.2004	01030066971451738000	180,50	0,00	0,00	0,00	0,00	180,50	0,00
90000736	NUOVO SAL. MIARI S.N.C.	00226370294	200400000736	03	15.11.2004	01030066971681410000	77,00	0,00	0,00	0,00	0,00	77,00	0,00
90000737	MONTI & ZERBI S.P.A. IND.	00226410132	200400000737	02	09.11.2004	01030066971711532000	464,50	0,00	0,00	0,00	0,00	464,50	0,00
90000743	NEGRI F.LLI S.P.A.	00229170238	200400000743	02	10.11.2004	01030066971891161000	361,50	0,00	0,00	0,00	0,00	361,50	0,00
90000744	C.A.S. S.P.A.	00230860231	200400000744	02	03.11.2004	01030066971931290000	1.110,00	0,00	0,00	0,00	0,00	1.110,00	0,00
90000745	MENZ & GASSER S.P.A.	00230870222	200400000745	02	11.11.2004	01030066971961925000	1.110,00	0,00	0,00	0,00	0,00	1.110,00	0,00



MOD:9004 ENTE: ISTITUTO NAZIONALE CONSERVE ALIMENTARI (070:450) CARICO NR. 1 EMISS. 04.2004 CMP: ENTE DATA ELA. 30.11.2004 PA

ELENCO RISCOSSIONI PER CONTRIBUTI OBBLIGATO PERIODO 01.11.2004 - 30.11.2004 DA RIVERSARE ENTRO IL 30.12.2004

UTENTE	ANAGRAFICA	CODICE FISCALE	QUIETANZA FATTURA CAU	DATA	NUMERO	(A) IMPOSTA	(B) I.V.A.	MORA	SPESE	BOLLO	TOTALE	COMPENSI	IVA
90000748	SUDTIROLERSPECK S.R.L.	00231550211	200400000748 02	09.11.2004	01030066972061086000	129,00	0,00	0,00	0,00	0,00	129,00	0,00	
90000749	IND. ALIM. COREL S.A.S. (	00233370345	200400000749 03	03.11.2004	01030066972111230000	77,00	0,00	0,00	0,00	0,00	77,00	0,00	
90000751	BARUFFINI CARNI E SALUMI	00237200134	200400000751 03	08.11.2004	01030066972181380000	77,00	0,00	0,00	0,00	0,00	77,00	0,00	
90000754	SAL. ALTO MANTOVANO S.N.C	00242270020S	200400000754 03	09.11.2004	01030066972271350000	129,00	0,00	0,00	0,00	0,00	129,00	0,00	
90000756	GASSER LUIS S.P.A.	00243780210	200400000756 03	09.11.2004	01030066972331905000	1.678,00	0,00	0,00	0,00	0,00	1.678,00	0,00	
90000757	SAL. PARMIGIANO S.N.C. DI	00244400347	200400000757 03	09.11.2004	01030066972361320000	77,00	0,00	0,00	0,00	0,00	77,00	0,00	
90000763	SAL. VITO S.R.L.	00250400421	200400000763 02	10.11.2004	01030066972541151000	464,50	0,00	0,00	0,00	0,00	464,50	0,00	
90000766	PROSC. S. GIACOMO S.N.C.	00252080346	200400000766 02	11.11.2004	01030066972631424000	180,50	0,00	0,00	0,00	0,00	180,50	0,00	
90000770	RONCHEI S.R.L.	00254930340	200400000770 03	10.11.2004	01030066972751011000	180,50	0,00	0,00	0,00	0,00	180,50	0,00	
90000772	DEVODIER PROSCIUTTI S.N.C	00256130345	200400000772 02	09.11.2004	01030066972811154000	154,50	0,00	0,00	0,00	0,00	154,50	0,00	
90000774	SAL. BUTTI S.N.C.	00258470157	200400000774 03	09.11.2004	01030066972881817000	284,00	0,00	0,00	0,00	0,00	284,00	0,00	
90000785	SAL. CATTINI S.R.L.	00276390200	200400000785 03	05.11.2004	01030066973221970000	129,00	0,00	0,00	0,00	0,00	129,00	0,00	
90000797	LA BOROTEA S.R.L. (DI GIU	00298770437	200400000797 02	08.11.2004	01030066973581640000	464,50	0,00	0,00	0,00	0,00	464,50	0,00	
90000798	SAL. CEREDA S.N.C. DI MAN	00305010068	200400000798 03	09.11.2004	01030066973601250000	77,00	0,00	0,00	0,00	0,00	77,00	0,00	
90000798	SAL. CEREDA S.N.C. DI MAN	00305010068	200400000798 03	09.11.2004	01030066973611156000	77,00	0,00	0,00	0,00	0,00	77,00	0,00	
90000804	SAL. STELLA S.R.L.	00312830359	200400000804 03	10.11.2004	01030066973801810000	361,50	0,00	0,00	0,00	0,00	361,50	0,00	
90000807	SAL. IL COLLE S.R.L.	00316280338	200400000807 03	04.11.2004	01030066973891772000	361,50	0,00	0,00	0,00	0,00	361,50	0,00	
90000809	ROVAGNATI S.P.A.	00323050153	200400000809 02	10.11.2004	01030066973951418000	2.324,00	0,00	0,00	0,00	0,00	2.324,00	0,00	
90000815	MENU' S.R.L.	00333120368	200400000815 02	09.11.2004	01030066974131148000	1.678,00	0,00	0,00	0,00	0,00	1.678,00	0,00	
90000830	SAL. BENEDICTI PIERO & C.	00387280092	200400000830 03	08.11.2004	01030066974611011000	77,00	0,00	0,00	0,00	0,00	77,00	0,00	
90000838	PORTALUPI SALUMI S.P.A.	00408570026	200400000838 03	05.11.2004	01030066974851187000	77,00	0,00	0,00	0,00	0,00	77,00	0,00	
90000842	COLDONI DOMENICO S.P.A.	00413420365	200400000842 03	10.11.2004	01030066974971582000	826,00	0,00	0,00	0,00	0,00	826,00	0,00	
90000848	CASALE S.P.A	00437500341	200400000848 02	10.11.2004	01030066975161428000	464,50	0,00	0,00	0,00	0,00	464,50	0,00	
90000851	SAL. BORONI F.LLI S.P.A.	00446750200	200400000851 02	05.11.2004	01030066975251802000	180,50	0,00	0,00	0,00	0,00	180,50	0,00	
90000856	COOP. FRUTTIBOSCO S.C.R.L	00463790345	200400000856 02	10.11.2004	01030066975401511000	129,00	0,00	0,00	0,00	0,00	129,00	0,00	
90000858	GELLI SALUMI S.P.A. DI GE	00469940480	200400000858 03	10.11.2004	01030066975461856000	464,50	0,00	0,00	0,00	0,00	464,50	0,00	
90000859	ILCARS S.R.L.	00473840205	200400000859 02	04.11.2004	01030066975491978000	180,50	0,00	0,00	0,00	0,00	180,50	0,00	
90000860	S.A.L.C.A. S.N.C.	00474760014	200400000860 03	05.11.2004	01030066975531509000	154,00	0,00	0,00	0,00	0,00	154,00	0,00	
90000861	PIANETTA S.N.C. DI BARBIE	00494950181	200400000861 03	03.11.2004	01030066975551119000	180,50	0,00	0,00	0,00	0,00	180,50	0,00	
90000864	MAGRINI LE DELIZIE S.R.L.	00507710457	200400000864 03	05.11.2004	01030066975641586000	154,50	0,00	0,00	0,00	0,00	154,50	0,00	
90000868	RUGGER S.P.A.	00520220013	200400000868 02	04.11.2004	01030066975761981000	1.110,00	0,00	0,00	0,00	0,00	1.110,00	0,00	
90000872	BRESAOLE PINI S.R.L.	00528460140	200400000872 02	09.11.2004	01030066975881063000	619,50	0,00	0,00	0,00	0,00	619,50	0,00	
90000880	SAL. GONELLA S.A.S. DI GO	00545670044	200400000880 02	09.11.2004	01030066976121651000	361,50	0,00	0,00	0,00	0,00	361,50	0,00	
90000881	B.T. DI BONI F.LLI & C. S	00546360207	200400000881 03	05.11.2004	01030066976161982000	154,00	0,00	0,00	0,00	0,00	154,00	0,00	
90000889	PROSC. S. DOMENICO S.P.A.	00571830348	200400000889 03	10.11.2004	01030066976401257000	129,00	0,00	0,00	0,00	0,00	129,00	0,00	
90000898	NOVELLA S.R.L.	00595600297	200400000898 03	10.11.2004	01030066976681772000	232,00	0,00	0,00	0,00	0,00	232,00	0,00	
90000912	VIS S.R.L.	00648110146	200400000912 03	08.11.2004	01030066977101787000	284,00	0,00	0,00	0,00	0,00	284,00	0,00	
90000925	GOLFERA IN LAVEZZOLA SPA	00699130399	200400000925 03	08.11.2004	01030066977511290000	619,50	0,00	0,00	0,00	0,00	619,50	0,00	
90000932	PROSCIUTTI CASTOLDI S.P.A	00719160343	200400000932 03	09.11.2004	01030066977721857000	180,50	0,00	0,00	0,00	0,00	180,50	0,00	
90000934	RAVIOLIFICIO BERTARINI S.	00723240198	200400000934 02	09.11.2004	01030066977781402000	826,00	0,00	0,00	0,00	0,00	826,00	0,00	
90000935	SAL. BONORA S.A.S. DI BON	00726090384	200400000935 03	11.11.2004	01030066977841940000	77,00	0,00	0,00	0,00	0,00	77,00	0,00	
90000940	PROSC. IL MULINO S.P.A.	00729510347	200400000940 03	09.11.2004	01030066978001968000	284,00	0,00	0,00	0,00	0,00	284,00	0,00	
90000949	IND. ALIMENTARE RONDANINI	00749860151	200400000949 03	12.11.2004	01030066978281372000	826,00	0,00	0,00	0,00	0,00	826,00	0,00	
90000953	SAL. BECHELLI S.P.A.	00756500484	200400000953 02	08.11.2004	01030066978401464000	1.678,00	0,00	0,00	0,00	0,00	1.678,00	0,00	
90000957	SALCIS S.A.S. DI MORBIDI	00763720521	200400000957 02	10.11.2004	01030066978521457000	129,00	0,00	0,00	0,00	0,00	129,00	0,00	
90000958	MIGLIOLI PLUS S.R.L.	00764610341	200400000958 03	09.11.2004	01030066978551476000	619,50	0,00	0,00	0,00	0,00	619,50	0,00	



MOD:9004 ENTE: ISTITUTO NAZIONALE CONSERVE ALIMENTARI (070;450) CARICO NR. 1 EMISS. 04.2004 CMP: ENTE DATA ELA. 30.11.2004 PA

ELENCO RISCOSSIONI PER CONTRIBUTI OBBLIGATO PERIODO 01.11.2004 - 30.11.2004 DA RIVERSARE ENTRO IL 30.12.2004

UTENTE	ANAGRAFICA	CODICE FISCALE	QUIETANZA FATTURA	CAU	DATA	NUMERO	(A) IMPOSTA	(B) I.V.A.	MORA	SPESE	BOLLO	TOTALE	COMPENSI IVA
90000959	SAL. GASTALDI SNC DI GAST	00764910345	200400000959	03	04.11.2004	01030066978581707000	129,00	0,00	0,00	0,00	0,00	129,00	0,00
90000961	DELICATESSE S.P.A.	00767610157	200400000961	03	09.11.2004	01030066978641345000	464,50	0,00	0,00	0,00	0,00	464,50	0,00
90000963	LA ROSINA S.R.L.	00774850655	200400000963	02	10.11.2004	01030066978701791000	464,50	0,00	0,00	0,00	0,00	464,50	0,00
90000964	PROSC. MOZZANI S.P.A.	00777500125	200400000964	02	10.11.2004	01030066978731214000	464,50	0,00	0,00	0,00	0,00	464,50	0,00
90000965	ROCCA LUIGI & FIGLIO & C.	00780760146	200400000965	03	09.11.2004	01030066978771545000	77,00	0,00	0,00	0,00	0,00	77,00	0,00
90000975	BENCOR BENIAMINO CORNO S.	00823900154	200400000975	03	03.11.2004	01030066979101691000	77,00	0,00	0,00	0,00	0,00	77,00	0,00
90000986	SALVATI MARIO & C. S.P.A.	00850070657	200400000986	03	09.11.2004	01030066979441448000	232,00	0,00	0,00	0,00	0,00	232,00	0,00
90000987	SAL. BUSIN IGNAZIO & C. S	00850820242	200400000987	03	09.11.2004	01030066979471065000	129,00	0,00	0,00	0,00	0,00	129,00	0,00
90000988	VISCARDI RAFFAELE S.R.L.	00851440651	200400000988	03	09.11.2004	01030066979501187000	619,50	0,00	0,00	0,00	0,00	619,50	0,00
90000990	MANCUSO DAMIANO S.R.L. DA	00851910653	200400000990	02	05.11.2004	01030066979561237000	619,50	0,00	0,00	0,00	0,00	619,50	0,00
90000991	SAL. MERONI CARLO S.R.L.	00853070159	200400000991	02	09.11.2004	01030066979591561000	826,00	0,00	0,00	0,00	0,00	826,00	0,00
90000992	FACCI S.A.S. DI BENETTI A	00853280246	200400000992	03	08.11.2004	01030066979621885000	180,50	0,00	0,00	0,00	0,00	180,50	0,00
90000995	PROSC. MONTEMORO S.R.L.	00855170346	200400000995	02	10.11.2004	01030066979711956000	180,50	0,00	0,00	0,00	0,00	180,50	0,00
90000996	SAL. RHO S.R.L.	00858620156	200400000996	03	08.11.2004	01030066979741876000	361,50	0,00	0,00	0,00	0,00	361,50	0,00
90000998	BREZZI EUGENIO & C. S.N.C	00859700536	200400000998	03	10.11.2004	01030066979801118000	77,00	0,00	0,00	0,00	0,00	77,00	0,00
90000999	SAL. GALLI NINO S.P.A.	00861400034	200400000999	03	08.11.2004	01030066979861853000	464,50	0,00	0,00	0,00	0,00	464,50	0,00
90001001	PROSC. SAN FRANCESCO S.P.	00863810362	200400001001	02	09.11.2004	01030066979901701000	826,00	0,00	0,00	0,00	0,00	826,00	0,00
90001002	VALPA S.N.C. DI TASSI DAR	00870420361	200400001002	03	08.11.2004	01030066979941426000	232,00	0,00	0,00	0,00	0,00	232,00	0,00
90001005	SAL. ARTIGIANO S.N.C. DI	00878980408	200400001005	02	23.11.2004	01030066980041092000	154,00	0,00	0,00	0,00	0,00	154,00	0,00
90001011	SAL. TABACHETTI PASQUALE	00898560057	200400001011	03	09.11.2004	01030066980221032000	232,00	0,00	0,00	0,00	0,00	232,00	0,00
90001014	PROSC. GIUSTI S.R.L.	00910210368	200400001014	03	11.11.2004	01030066980321918000	77,00	0,00	0,00	0,00	0,00	77,00	0,00
90001019	AMIATA SALUMI S.R.L.	00944570530	200400001019	02	08.11.2004	01030066980481230000	619,50	0,00	0,00	0,00	0,00	619,50	0,00
90001031	SAL. LA COPPA S.R.L.	00977280338	200400001031	02	18.11.2004	01030066980851008000	180,50	0,00	0,00	0,00	0,00	180,50	0,00
90001036	SAL. GRESSANI S.N.C. DI F	00992440305	200400001036	02	10.11.2004	01030066981001525000	129,00	0,00	0,00	0,00	0,00	129,00	0,00
90001046	DI LEO NOBILE S.P.A	01057390658	200400001046	02	08.11.2004	01030066981301246000	464,50	0,00	0,00	0,00	0,00	464,50	0,00
90001048	LA FORMICA S.R.L.	01071620650	200400001048	02	09.11.2004	01030066981361288000	232,00	0,00	0,00	0,00	0,00	232,00	0,00
90001049	LA DISPENSA DI CAMPAGNA S	01089040495	200400001049	03	11.11.2004	01030066981401930000	154,50	0,00	0,00	0,00	0,00	154,50	0,00
90001051	FIANO SALUMI S.R.L.	01103340582	200400001051	03	05.11.2004	01030066981461063000	232,00	0,00	0,00	0,00	0,00	232,00	0,00
90001054	SAL. SANDRI S.N.C. DI ROB	01127340501	200400001054	03	10.11.2004	01030066981541127000	129,00	0,00	0,00	0,00	0,00	129,00	0,00
90001055	DI LALLO S.N.C. DI TEODOR	01129680654	200400001055	02	09.11.2004	01030066981581357000	284,00	0,00	0,00	0,00	0,00	284,00	0,00
90001061	EURO FOOD S.R.L.	01162950412	200400001061	03	16.11.2004	01030066981771910000	154,00	0,00	0,00	0,00	0,00	154,00	0,00
90001062	VALTIDONE S.P.A.	01163140336	200400001062	03	09.11.2004	01030066981791318000	619,50	0,00	0,00	0,00	0,00	619,50	0,00
90001063	VECCHI CARLO S.N.C.	01168150363	200400001063	03	09.11.2004	01030066981821743000	154,50	0,00	0,00	0,00	0,00	154,50	0,00
90001065	BENEDETTI ENZO & FIGLIO S	01172960460	200400001065	03	11.11.2004	01030066981881785000	77,00	0,00	0,00	0,00	0,00	77,00	0,00
90001069	SAL. BELLITI S.N.C. DI BE	01207960475	200400001069	03	08.11.2004	01030066982001372000	77,00	0,00	0,00	0,00	0,00	77,00	0,00
90001071	SAL. SPAGGIARI & C. S.N.C	012129800351	200400001071	03	10.11.2004	01030066982061725000	77,00	0,00	0,00	0,00	0,00	77,00	0,00
90001081	I.SAL. IND. SAL.- SPA	01249620566	200400001081	02	10.11.2004	01030066982371352000	1.239,00	0,00	0,00	0,00	0,00	1.239,00	0,00
90001083	PRINCIPE DI SAN DANIELE S	01264300300	200400001083	03	08.11.2004	01030066982421387000	826,00	0,00	0,00	0,00	0,00	826,00	0,00
90001085	SAL. PEZZI S.N.C. DI PEZZ	01271960203	200400001085	03	09.11.2004	01030066982491444000	77,00	0,00	0,00	0,00	0,00	77,00	0,00
90001090	C.L.S. S.R.L. CENTRO LAVO	01307550507	200400001090	03	09.11.2004	01030066982641860000	154,50	0,00	0,00	0,00	0,00	154,50	0,00
90001091	SAL. LIBERALI BENITO S.A.	01307730182	200400001091	03	09.11.2004	01030066982671275000	77,00	0,00	0,00	0,00	0,00	77,00	0,00
90001092	SAL. DEL SERCHIO S.R.L.	01317800467	200400001092	03	05.11.2004	01030066982701203000	154,50	0,00	0,00	0,00	0,00	154,50	0,00
90001094	AGRUMARIA REITANO S.N.C.	01321730838	200400001094	03	09.11.2004	01030066982761364000	77,00	0,00	0,00	0,00	0,00	77,00	0,00
90001096	NUOVA MONDIAL S.P.A.	01338810300	200400001096	02	09.11.2004	01030066982821489000	284,00	0,00	0,00	0,00	0,00	284,00	0,00
90001097	SAL. DELLA TORRE S.N.C. I	01340490547	200400001097	03	09.11.2004	01030066982861929000	154,00	0,00	0,00	0,00	0,00	154,00	0,00
90001099	PROSC. MOLINARO F.LLI SNC	01343870307	200400001099	03	08.11.2004	01030066982911358000	77,00	0,00	0,00	0,00	0,00	77,00	0,00



MOD:9004 ENTE: ISTITUTO NAZIONALE CONSERVE ALIMENTARI (070:450) CARICO NR. 1 EMISS. 04.2004 CMP: ENTE DATA ELA. 30.11.2004 PA

ELENCO RISCOSSIONI PER CONTRIBUTI OBBLIGATO PERIODO 01.11.2004 - 30.11.2004 DA RIVERSARE ENTRO IL 30.12.2004

UTENTE	ANAGRAFICA	CODICE FISCALE	QUIETANZA FATTURA	CAU	DATA	NUMERO	(A) IMPOSTA	(B) I.V.A.	MORA	SPESE	BOLLO	TOTALE	COMPENSI IVA
90001103	REAL CASTELLO S.P.A.	01353670365	2004000001103	03	05.11.2004	01030066983031046000	154,50	0,00	0,00	0,00	0,00	154,50	0,00
90001105	PADOA S.P.A.	01359600283	2004000001105	03	04.11.2004	01030066983091492000	154,50	0,00	0,00	0,00	0,00	154,50	0,00
90001108	SAL. RIVAZZA & C. S.P.A.	01373030129	2004000001108	02	10.11.2004	01030066983181159000	361,50	0,00	0,00	0,00	0,00	361,50	0,00
90001110	ALTOBELLO CARNI S.A.S. DI	01389610690	2004000001110	03	02.11.2004	01030066983241512000	129,00	0,00	0,00	0,00	0,00	129,00	0,00
90001113	SAL. PREDAROLI & BONANDI	0140830209	2004000001113	03	05.11.2004	01030066983341380000	129,00	0,00	0,00	0,00	0,00	129,00	0,00
90001122	FRUCTUS MERAN S.P.A.	01442410211	2004000001122	02	12.11.2004	01030066983611686000	1.110,00	0,00	0,00	0,00	0,00	1.110,00	0,00
90001133	IND. SALUMI SIMONINI S.P.	01483860365	2004000001133	03	05.11.2004	01030066983961234000	619,50	0,00	0,00	0,00	0,00	619,50	0,00
90001142	RAVANETTI ARTEMIO S.N.C.	01512900349	2004000001142	02	09.11.2004	01030066984211641000	77,00	0,00	0,00	0,00	0,00	77,00	0,00
90001143	CASONI S.N.C. DI CASONI V	01514100344	2004000001143	02	10.11.2004	01030066984261258000	284,00	0,00	0,00	0,00	0,00	284,00	0,00
90001150	PROSC. BOSCHI ELIDIO S.N.	01516840343	2004000001150	03	09.11.2004	01030066984451017000	180,50	0,00	0,00	0,00	0,00	180,50	0,00
90001153	SIAL S.R.L.	01520160340	2004000001153	03	08.11.2004	01030066984561787000	77,00	0,00	0,00	0,00	0,00	77,00	0,00
90001156	COLUMBUS S.R.L.	01521530350	2004000001156	03	09.11.2004	01030066984631858000	1.678,00	0,00	0,00	0,00	0,00	1.678,00	0,00
90001158	PROSC. DI BOSCHETTO S.R.L	01525711204	2004000001158	03	08.11.2004	01030066984691092000	464,50	0,00	0,00	0,00	0,00	464,50	0,00
90001173	NUOVA CASAR S.R.L.	01566020921	2004000001173	03	04.11.2004	01030066985141742000	619,50	0,00	0,00	0,00	0,00	619,50	0,00
90001179	A.B.A.PROSCIUTTI S.P.A.	01570770345	2004000001179	02	09.11.2004	01030066985321068000	1.110,00	0,00	0,00	0,00	0,00	1.110,00	0,00
90001186	COCCO S.N.C. DI COCCO FER	01618400038	2004000001186	03	11.11.2004	01030066985531736000	77,00	0,00	0,00	0,00	0,00	77,00	0,00
90001203	SCHIANCHI & C. S.R.L.	01652480342	2004000001203	02	10.11.2004	01030066986041519000	77,00	0,00	0,00	0,00	0,00	77,00	0,00
90001204	GIOVANNINI ITALO & C. S.N	01653580207	2004000001204	03	08.11.2004	01030066986071035000	77,00	0,00	0,00	0,00	0,00	77,00	0,00
90001209	LOMBARDI CLAUDIO & C. S.N	01677550483	2004000001209	02	10.11.2004	01030066986221047000	154,50	0,00	0,00	0,00	0,00	154,50	0,00
90001219	MANZINI F.LLI S.R.L.	01746730363	2004000001219	03	08.11.2004	01030066986521980000	180,50	0,00	0,00	0,00	0,00	180,50	0,00
90001223	ORTOSUD IACOBINI S.A.S.	01771840780	2004000001223	03	19.11.2004	01030066986651877000	129,00	0,00	0,00	0,00	0,00	129,00	0,00
90001229	MONGETTO S.C.R.L.	01784060061	2004000001229	02	19.11.2004	01030066986821305000	180,50	0,00	0,00	0,00	0,00	180,50	0,00
90001230	VALPASUBIO S.R.L.	01786490246	2004000001230	03	09.11.2004	01030066986861636000	77,00	0,00	0,00	0,00	0,00	77,00	0,00
90001232	MADURERI GIANCARLO & C. S	01805870340	2004000001232	03	09.11.2004	01030066986921880000	77,00	0,00	0,00	0,00	0,00	77,00	0,00
90001238	INALCA IND. ALIM. CARNI S	01825020363	2004000001238	02	09.11.2004	01030066987101820000	1.678,00	0,00	0,00	0,00	0,00	1.678,00	0,00
90001240	DESCO S.P.A.	018339305595	2004000001240	03	09.11.2004	01030066987161963000	361,50	0,00	0,00	0,00	0,00	361,50	0,00
90001243	ORTO DEL LEVANTE SOC. COO	01851750743	2004000001243	02	09.11.2004	01030066987251933000	77,00	0,00	0,00	0,00	0,00	77,00	0,00
90001249	GALLOTTI SALUMI	01883240184	2004000001249	02	19.11.2004	01030066987431663000	284,00	0,00	0,00	0,00	0,00	284,00	0,00
90001250	CA' DI PARMA S.R.L.	01885950343	2004000001250	02	10.11.2004	01030066987461179000	129,00	0,00	0,00	0,00	0,00	129,00	0,00
90001252	LAGRIMONE PROSCIUTTI S.R.	01892730340	2004000001252	02	12.11.2004	01030066987531943000	258,00	0,00	0,00	0,00	0,00	258,00	0,00
90001257	PROSC. CROSARE S.N.C. DI	01913350235	2004000001257	03	10.11.2004	01030066987671342000	129,00	0,00	0,00	0,00	0,00	129,00	0,00
90001265	TAGLIAMONTE CARMINE & C.	01983720655	2004000001265	03	10.11.2004	01030066987911629000	284,00	0,00	0,00	0,00	0,00	284,00	0,00
90001268	ROSSATO E. S.A.S.	02009670288	2004000001268	03	11.11.2004	01030066988001892000	361,50	0,00	0,00	0,00	0,00	361,50	0,00
90001272	EREDI PEZZOLI ANDREA S.N.	02030080168	2004000001272	03	08.11.2004	01030066988121378000	77,00	0,00	0,00	0,00	0,00	77,00	0,00
90001280	BASTIGLIA CARNI S.R.L.	02071320366	2004000001280	02	09.11.2004	01030066988361865000	180,50	0,00	0,00	0,00	0,00	180,50	0,00
90001285	ATRA S.R.L.	02099380343	2004000001285	03	11.11.2004	01030066988511675000	77,00	0,00	0,00	0,00	0,00	77,00	0,00
90001299	MONASTERO S.R.L.	02187380122	2004000001299	03	09.11.2004	01030066988941301000	232,00	0,00	0,00	0,00	0,00	232,00	0,00
90001300	FUTURAGRO SOC. COOP. A R.	02197500651	2004000001300	03	05.11.2004	01030066988971928000	77,00	0,00	0,00	0,00	0,00	77,00	0,00
90001301	VIGANO' S.R.L.	02201130156	2004000001301	03	02.11.2004	01030066989001949000	464,50	0,00	0,00	0,00	0,00	464,50	0,00
90001310	SAL. VAL PUSTERIA S.R.L.	02282640214	2004000001310	02	09.11.2004	01030066989271568000	1.678,00	0,00	0,00	0,00	0,00	1.678,00	0,00
90001311	SAN MARCO PROSCIUTTI S.P.	02284150345	2004000001311	02	10.11.2004	01030066989301569000	180,50	0,00	0,00	0,00	0,00	180,50	0,00
90001317	UNIBON SALUMI SOC.COOP.A	02394250365	2004000001317	03	09.11.2004	01030066989481913000	2.324,00	0,00	0,00	0,00	0,00	2.324,00	0,00
90001319	POGGIOLI SALUMI S.N.C. DI	0242280360	2004000001319	03	09.11.2004	01030066989541955000	154,50	0,00	0,00	0,00	0,00	154,50	0,00
90001325	LAZZARIS LUIGI & FIGLIO S	02471300265	2004000001325	03	05.11.2004	01030066989721887000	232,00	0,00	0,00	0,00	0,00	232,00	0,00
90001330	LONGOBARDI F.LLI S.R.L.	02512930658	2004000001330	02	15.11.2004	01030066989871301000	464,50	0,00	0,00	0,00	0,00	464,50	0,00
90001333	FRANZESE GIULIO S.R.L.	02553391216	2004000001333	03	22.11.2004	01030066989961162000	284,00	0,00	0,00	0,00	0,00	284,00	0,00



MOD.9006 ENTE: ISTITUTO NAZIONALE CONSERVE ALIMENTARI (0700,4500) CARICO NR. 1 EMISS. 05.2006 CMP. ENTE DATA ELA. 30.11.2006

ELENCO RISCOSSIONE PER CONTRIBUTI OBBLIGATO PERIODO 01.11.2006 - 30.11.2006 DA RIVERSARE ENTRO IL 30.12.2006

UTENTE ANAGRAFICA	CODICE FISCALE	QUIETANZA FATTURA CAU	DATA	NUMERO	(A) IMPORTO	(B) E.V.A.	SPESE	BOLLO	TOTALE	COMPENSI IVA
90001336 SAL. PEZZETTI GIOVANNI E.	02579090167	2006000001336 03	10.11.2006	01030606090005E031000	77,00	0,00	0,00	0,00	77,00	0,00
90001360 COMOITALIA S.R.L.	02777540653	2006000001360 02	15.11.2006	01030606090066L227000	296,00	0,00	0,00	0,00	296,00	0,00
90001352 LE CONSERVE DEL SOLE S.R.	02677670659	2006000001352 03	20.10.2006	01030606090055E106000	154,50	0,00	0,00	0,00	154,50	0,00
90001360 COMPAGNIA GEN. ACROSHOUSE	03071870657	2006000001360 02	06.11.2006	01030606090077J1C7C000	666,50	0,00	0,00	0,00	666,50	0,00
90001362 EUROCOM S.R.L.	03106150657	2006000001362 03	09.11.2006	01030606090083J52C000	619,50	0,00	0,00	0,00	619,50	0,00
90001373 ALCISA S.P.A. DEI F.LLI S	01552010170	2006000001373 03	06.11.2006	01030606090117J137C000	1.476,00	0,00	0,00	0,00	1.476,00	0,00
90001381 ECOCESCHI SALUMI S.R.L.	03720190176	2006000001381 03	10.11.2006	01030606090105E1F2C000	666,50	0,00	0,00	0,00	666,50	0,00
90001383 CO ITALIA S.R.L.	03731900656	2006000001383 03	25.11.2006	01030606090107J15U7000	926,00	0,00	0,00	0,00	926,00	0,00
90001385 SAL. BOVERA S.N.C. DI ROV	03750310157	2006000001385 03	20.10.2006	01030606090055J1J5I000	77,00	0,00	0,00	0,00	77,00	0,00
90001390 PROSCIUTTI SORANZO S.R.L.	03602560262	2006000001390 03	09.11.2006	01030606090106J04C000	77,00	0,00	0,00	0,00	77,00	0,00
90001391 ITALCONSERVE S.R.L.	03607760653	2006000001391 02	20.11.2006	01030606090117J107F000	619,50	0,00	0,00	0,00	619,50	0,00
90001395 ETALFFER ALIM. INTERNAT.	00693307059C	2006000001395 03	06.11.2006	01030606090103J52C000	666,50	0,00	0,00	0,00	666,50	0,00
90001419 MONTANINI CONSERVE ALIM.	05572150419	2006000001419 03	17.11.2006	01030606090254J52C000	666,50	0,00	0,00	0,00	666,50	0,00
90001421 DI VITA S.P.A.	05705150419	2006000001421 03	06.11.2006	01030606090240J21C000	619,50	0,00	0,00	0,00	619,50	0,00
90001425 CIRIO DEL MONTE ITALIA S.	00695300100C	2006000001425 03	09.11.2006	01030606090277G1L60200	7.326,00	0,00	0,00	0,00	7.326,00	0,00
90001426 I FRATELLI CHILIANI S.P.A	00666050105C	2006000001426 02	09.11.2006	01030606090201J07C000	321,50	0,00	0,00	0,00	321,50	0,00
90001430 SAL. ITALIMENTARI S.R.L.	00602260012	2006000001430 03	15.11.2006	01030606090209J26C000	129,00	0,00	0,00	0,00	129,00	0,00
90001436 SAL. SALFEN S.R.L.	07551010155	2006000001436 03	29.10.2006	01030606090150J10C5000	129,00	0,00	0,00	0,00	129,00	0,00
90001436 IND. CONSERVE ALIM. SAN F	07670910632	2006000001436 03	09.11.2006	01030606090307J12A6000	321,50	0,00	0,00	0,00	321,50	0,00
TOTALE					109.700,50	0,00	0,00	0,00	109.700,50	0,00

TOTALE ELENCO	€	109,700,50
SALUMI FRISA	77,00	
NERONI FEDERICO	77,00	
POZZOLINI LUCIANO	232,00	
SAL. POMA	77,00	
GIAGUARO	3.356,00	
A & B PROSCIUTTI	464,50	
SAL. MARSILLI	1.110,00	
SILVESTRI ALFONSO	154,00	
SAL. F.LLI UANETTO	154,00	
TOTALE	€	5,701,50
TOTALE GENERALE	€	115,402,00



erp04

ALL. C

RENDICONTO FINANZIARIO 2004

ELENCO DEI RESIDUI PASSIVI 2004 E RETRO

RIEPILOGO

- RESIDUI PASSIVI 2003 E RETRO.....	€	234.141,41
- RESIDUI PASSIVI 2004 (GESTIONE COMPETENZA)....	€	360.600,17
- PARTITE DI GIRO.....	€	243.171,49
TOTALE RESIDUI PASSIVI	€	837.913,07

==========



ELENCO DEI RESIDUI PASSIVI 2003 E RETRO

Cap. 104130 -	Oneri e compensi per speciali incarichi:		
	- AVV. Spina .....€		6.035,16
Cap. 109010 -	RESTITUZIONI E RIMBORSI .....€		86.313,84
	- (VEDI ELENCHI)		
Cap. 215010 -	Versamenti INA Polizza coll. €		135.278,36
Cap. 421030 -	RIT.IN CONTO SOSPESI		
	- BANCO DI NAPOLI.....€	5.900,15	
	- AZIENDE VARIE.....€	309,94	
	- E.T.R. S.P.A.....€	303,95	
		--------€	6.514,05
TOTALE RESIDUI PASSIVI 2003 E RETRO ..... €			234.141,41



ELENCO DEI RESIDUI PASSIVI 2003 E RETRO

Cap. 109010 - RESTITUZIONI RIMBORSI DIVERSI

ANNO 1992

DOM.RIMB. N.		SERV.RISCOSS.TRIB. DI	EURO	TOTALE
220074		S.EGIDIO MONTALBINO	118,79	
220012		SCAFATI	118,79	
220008		ANGRI	118,79	
220014		NOC.INFERIORE	469,98	
4479		BAGHERIA	113,08	
		TOTALE '92		**€ 939,42**

Cap. 109010 - RESTITUZIONI RIMBORSI DIVERSI

ANNO 1993

DOM.RIMB. N.		SERV.RISCOSS.TRIB. DI	EURO	TOTALE
1487		AVELLINO "A"	160,10	
11792		CASERTA "B"	553,52	
4034		NAPOLI "B"	661,06	
4256		NAPOLI "B"	678,11	
455		PERUGIA "B"	103,29	
1		LATINA "A"	105,87	
1470		PISA "A"	131,70	
9147		FIRENZE	115,69	
3350		FIRENZE	157,00	
27		PISA "B"	80,05	
1189		PISTOIA	79,53	
11724		CASERTA "B"	1147,57	
42/11		R.CALABRIA	686,89	
137		COSENZA	136,86	
98		PAVIA	208,39	
21		PAVIA	105,10	
4393		CREMONA "B"	104,97	
9548		PARMA	208,00	
9561		PARMA	130,53	
9614		PARMA	130,53	
9670		PARMA	130,53	
9700		PARMA	130,53	
9754		PARMA	130,53	
3633		MODENA	104,84	
3559		MODENA	130,66	
93		TORINO "A"	131,70	
93040		BRINDISI	130,66	
290		RAGUSA	85,22	
447		TREVISO	130,66	
		TOTALE '93		**€ 6.790,13**

ISTITUTO NAZIONALE PER LE CONSERVE ALIMENTARI ROMA

Cap. 109010 - RESTITUZIONI RIMBORSI DIVERSI				
		ANNO 1994		
DOM.RIMB. N.		SERV.RISCOSS.TRIB. DI	EURO	TOTALE
20907/bis		COMO Comune CANTU'	189,92	
19252		MESSINA	136,86	
94018		Comune S.PIETRO VERNOTICO	131,70	
2199		Comune SAVA	157,26	
2387		Comune MENDICINO (COSENZA)	105,87	
519		Comune LORENZANA (PISA)	105,87	
6330		Comune SORESINA (CREMONA)	363,87	
8705		Comune ROMANO D'EZZELINO (VI)	131,70	
057701		Comune CUNICO (ASTI)	105,87	
20314		NOVARA	730,27	
18764		Comune VITULAZIO (CASERTA)	886,76	
1544		Comune TRICARICO (MATERA)	596,60	
		ANNO ' 91-' 92	209,17	
660264		Comune VEGLIE (LECCE)	209,17	
10477		Comune FERENTINO (FROSINONE)	162,68	
10498		Comune FERENTINO (FROSINONE)	157,52	
2150/NE		Comune MONTAGNANA (PADOVA)	131,70	
994/NE		Comune MONTAGNANA (PADOVA)	130,02	
5/116		Comune GIOIA TAURO (R.C.)	681,72	
18/288		Comune GIOIA TAURO (R.C.)	565,52	
234		Comune ROMA	157,52	
22/11		Com. LAUREANA DI BORRELLO (R.C.)	131,70	
5677		Comune GAVIRATE(VARESE)	105,87	
18930		Comune TEANO (CASERTA)	1.147,57	
6148		Com.FIORANO MODENESE (MO)	105,87	
		TOTALE '94		**€ 7.538,57**

Cap. 109010 - RESTITUZIONI RIMBORSI DIVERSI				
		ANNO 1995		
DOM.RIMB. N.		SERV.RISCOSS.TRIB. DI	EURO	TOTALE
4010		MARIGLIANO (NA) del 24/4/95	157,52	
95008		MESAGNE (BRINEDISI) del 24/4/95	157,52	
6963		OFFANENGO (CREMONA)del 20/3/95	131,70	
00001		ROSIGNANO M. (LI) del 30/04/95	131,70	
808		BERNALDA (MATERA) del 12/04/95	157,52	
723		BRANDIZZO (TO) del 30/03/95	105,87	

ISTITUTO NAZIONALE PER LE CONSERVE ALIMENTARI ROMA

		A RIPORTARE	**841,82**	
Cap. 109010 - RESTITUZIONI RIMBORSI DIVERSI				
		segue ANNO 1995		
DOM.RIMB. N.		**SERV.RISCOSS.TRIB. DI**	**EURO**	**TOTALE**
		RIPORTO:	**841,82**	
256		LORENZANA (PI) del 24/04/95	105,87	
775/6		CAMPO CALABRO (R.C.)del 27/04/95	286,89	
37		LOCRI (R.C.) del 27/04/95	105,87	
81691		NAPOLI del 27/04/95	209,17	
473		LUSERNA S.GIOVANNI(TO)del 15/04/95	103,29	
4010		SORRENTO (NA) del 16/04/95	131,70	
996		LEVERANO (LE) del 14/03/95	286,89	
42		PEVERAGNO (CN) del 19/04/95	131,70	
47		CAMAIORE (LU) del 31/03/95	131,70	
134		VARAPODIO (R.C.) del 29/04/95	131,70	
114		TAURIANOVA (R.C.) del 29/04/95	756,35	
81509		NAPOLI del 27/04/95	286,89	
42		S.ANTONIO ABATE del 19/04/95	418,59	
16		ROSARNO (R.C.) del 26/04/95	496,06	
5482		MUGNANO del CARD.(AV)del 28/4/95	131,70	
833		MANTOVA del 07/04/95	105,87	
00001		ROMA del 30/04/95	157,52	
4009		PALMA CAMPANIA (NA)del 07/04/95	209,17	
93303		SAN DONACI(BRINDISI)del 29/06/95	286,89	
50		TRICARICO(MA) del 31/01/95	209,17	
95007		TORCHIAROLO(Brindisi)del 30/03/95	209,17	
8058		SAVIGNANO S.P.(MO) del 21/02/95	105,87	
2898		PORDENONE del 12/10/94	46,26	
6694		VARESE del 10/03/95	103,29	
3		RIZZICONI (R.C.) del 28/03/95	209,17	
4		GIOIA TAURO (R.C.) del 28/03/95	550,03	
437		OPPEANO (VERONA) del 07/03/95	131,70	
1199		SUSA (TO) del 12/07/95	105,87	
1561		OFFANENGO (CREMONA)del 06/06/95	111,93	
24		TERRANOVA (COSENZA) del 1995	286,89	
14908		MONTECHIARUGOLO (PR)del 24/04/95	131,70	
14905		SALA BAGANZA (PR) del 12/04/95	105,87	
14896		FORNOVO (PR) del 12/04/95	209,17	
6963		OFFANENGO (CREMONA)del 20/03/95	131,70	
00001		GROSSETO del 30/04/95	286,89	
14924		TRAVERSETOLO (PR)	105,87	
		TOTALE '95		**€ 8.356,16**



Cap. 109010 - RESTITUZIONI RIMBORSI DIVERSI				
		ANNO 1996		
DOM.RIMB.N.		**SERV.RISCOSS.TRIB. DI**	**EURO**	**TOTALE**
1053		CAMAIORE(LU) del 19/04/96	209,17	
227559		BAREGGIO (MI)ESATRI del 09/02/96	730,27	
34		S.ANDREA JONIO(CZ)GET del 29/02/96	105,87	
418		26/02/96	131,70	
95008		TORRE S.SUSANNA(BR)S.ES.IT. del 29/02/96	157,52	
3		VANZAGO (MI) SANPAOLO ESATTORIE S.p.A. del 22/02/96	110,26	
227958		LISSONE (MI) ESATRI S.p.A. del 09/02/96	312,97	
200022/2		CUSSAGO ESATRI S.p.del 09/02/96	157,52	
200043/8		RETORBIDO(PV)ESATRI S.p.A. del 09/02/96	157,52	
9081		OFFANENGO (CR) LO.SE.RI. S.p.A. del 22/11/96	209,17	
40807		ACIREALE (CT)MONTEPASCHI SE.RI.T. S.p.A.del 25/11/96	214,33	
40809		ACIREALE (CT) MONTEPASCHI SE.RI.T. S.p.A. del 25/11/96	214,33	
40810		ACIREALE (CT) MONTEPASCHI SE.RI.T. S.p.A. del 25/11/96	312,97	
1196		GARGAZZONE (BZ) del 14/02/96	209,17	
1198		GARGAZZONE (BZ) del 14/02/96	209,17	
27182		TEANO (CE)BANCO NAPOLI S.p.A. del 14/06/96	1.251,89	
109		ANGRI-G.E.T.S.p.A.DEL 27/02/96	157,52	
137		ANGRI-G.E.T.S.p.A.del 27/02/96	160,10	
70		S.EGID.MON.(SA)GET del 27/02/96	1.044,28	
73		S.EGID.MON.G.E.T.S.p.A.del27/2/96	1.046,86	
142		PELLEZZANO(SA)GET del23/02/96	105,87	
98		CASTEL S.GIOR.(SA)GET 27/02/96	443,38	
111		EBOLI(SA)GET del 27/02/96	469,46	
165		NOC.INF.(SA)GET del 27/02/96	160,10	
197		NOC.INF. G.E.T. del 27/02/96	941,50	
53		PAGANI(SA)GET del 27/02/96	835,63	
89		PAGANI -GET del 27/02/96	838,21	
63		S.MARZ.S/SARNO-GET del 28/02/96	157,52	
93		SARNO - GET del 27/02/96	286,89	
165		SARNO -GET del 27/02/96	134,28	
31		S.VALENT.TORIO-GET del 28/02/96	286,89	
32		SCAFATI - GET del 26/02/96	671,39	
72		SCAFATI-GET del 26/02/96	418,59	
83		SCAFATI -GET del 26/02/96	790,18	
		TOTALE '96		**€ 13.642,47**



Cap. 109010 - RESTITUZIONI RIMBORSI DIVERSI				
		ANNO 1997		
DOM.RIMB.N.		**SERV.RISCOSS.TRIB. DI**	**EURO**	**TOTALE**
		SERIT S.p.A. Concessione NAPOLI Ambito "B":		
		PALMA CAMPANIA (Es.' 93)	157,52	
		S.GENNARO VESUV.(Es.' 92)	678,11	
		" " " (Es ' 91)	469,98	
		S.ANT.ABATE (Es.' 93)	2.663,63	
		POMPEI (Es.' 92)	678,11	
		POGGIOMARINO (Es.' 93)	209,17	
		GRAGNANO (Es.' 93)	131,70	
		CERCOLA (Es.' 93)	469,46	
		" (Es.' 92)	469,98	
		" (Es.' 91)	469,98	
		CASAVATORE (Es.' 93)	209,17	
		CASTELL.DI STABIA (Es.' 90)	118,79	
		CASTELL.DI STABIA (Es.' 91)	118,79	
		ACERRA (Es.' 90)	289,22	
		POMPEI (Es.' 93)	469,46	
		STRIANO (Es.' 93)	209,17	
		SANT'ANGELO (Es.' 93)	131,70	
		SANT.ANT.ABATE (Es. '90)	278,89	
		SANT.ANT.ABATE (Es.' 91)	1.446,08	
		totale SERIT S.p.A.	**9.668,85**	
00001		ROMA	260,81	
00001		GROSSETO	365,14	
14/000001824/2		BRINDISI	260,81	
3683		MATERA	209,17	
5551		MATERA	209,17	
94		SARNO (SA)	365,14	
183		NOC.INFER.	260,81	
331/25		SALERNO	157,52	
86		SALERNO	1.251,89	
716		CORIGLIANO CALAB.-GET	82,63	
		TOTALE '97		**€ 13.091,92**



Cap. 109010 - RESTITUZIONI RIMBORSI DIVERSI

ANNO 1998

DOM.RIMB.N.	SERV.RISCOSS.TRIB. DI		EURO	TOTALE
351	FOGGIA "B"	(Es. ' 94)	105,87	
5531	FOGGIA	(Es. ' 96)	157,52	
7694	TARANTO	(Es. ' 96)	157,52	
19368	PARMA	(Es. ' 96)	312,97	
19382	PARMA	(Es. ' 96)	157,52	
19369	PARMA	(Es. ' 96)	157,52	
19390	PARMA	(Es. ' 96)	522,65	
19396	PARMA	(Es. ' 96)	157,52	
00001	LATINA	" "	260,81	
98'03693'00/7	TORINO	" "	157,52	
98' 03695 ' 00/91	"	" "	157,52	
7059	RIETI	" "	260,81	
1/10177	LIVORNO	" "	157,52	
1/10577	ROMA	" "	312,97	
9608018	FIRENZE	" "	260,81	
5401	MANTOVA	" "	157,52	
5403	"	" "	573,78	
5404	"	" "	157,52	
49	SALERNO	" ' 95	573,78	
28686	NAPOLI	" ' 95	260,81	
28685	"	" ' 94	209,17	
28476	"	" ' 96	260,81	
4547	ALESSANDRIA	" ' 96	260,81	
4098	L'AQUILA	" "	801,53	
4101	"	" "	157,52	
4099	"	" ' 95	157,52	
3889	BERGAMO	" ' 82	26,48	
9301840 00/63	TORINO	" ' 93	131,70	
220522/7	PAVIA	" ' 93	105,87	
6001	PORDENONE	" ' 80	26,65	
296	COSENZA	" ' 93	131,70	
12540	NAPOLI	" ' 94	157,52	
6364	PISTOIA	" ' 94	131,70	
40679	PALERMO	" ' 92	122,19	
4350	BATTIPAGLIA	" ' 86	218,81	
410404	ROMA "B"	" ' 91	111,04	
6195	SALERNO "A"	" ' 91	79,79	
620169	ROMA "B"	" ' 91	2.086,49	
2449	POMEZIA	" ' 85	1.381,26	
4341	CASTELL.STAB.	" ' 87	121,44	
4033	" "	" ' 90	121,44	
4114	POMPEI	" ' 84	144,08	
563	ALBANO LAZIALE	" ' 87	82,71	
4212	SALERNO "A"	" ' 94	886,76	
17497	PARMA	" ' 95	157,52	
17480	PARMA	" ' 95	157,52	
		TOTALE '98		€ 13.250,49



Cap. 109010 - RESTITUZIONI RIMBORSI DIVERSI				
		ANNO 1999		
DOM.RIMB.N.		SERV.RISCOSS.TRIB. DI	EURO	TOTALE
99 1074700/93	1	CON.RI.T.S.p.A. (PIANEZZA)	157,52	
10450	2	CERIVERONA BANCA S.p.A.(N.64)	312,97	
10605	3	SANPAOLO RISCOS.GENOVA S.p.A.	730,27	
19953	4	G.E.I. S.p.A. (BAIANO)	157,52	
5838	5	GERIT S.p.A. (AVEZZANO)	315,04	
5.839	6	GERIT S.p.A. (TAGLIACOZZO)	573,78	
99 0461800/10	7	CON.RI.T.S.p.A. (CHIVASSO)	157,52	
9915	8	CONCESS.DI TARANTO' 96 Es.' 97	157,52	
1999 0000558	9	B.MONTE PASCHI SIENA(Orbetello)	157,52	
21221	10	S.E.I.T.PARMA S.p.A.(FORNOVO)	312,97	
21223	11	S.E.I.T.PARMA S.p.A.(MEDESANO)	157,52	
21232	12	S.E.I.T. S.p.A.(MONTECHIARUGOLO)	157,52	
21251	13	S.E.I.T. S.p.A.(FONTANELLATO)	312,97	
5056	14	CAS.RISP.LUCCA S.p.A.(Camaiore)	157,52	
15313	15	BANCO NAPOLI SpA(SessaAurunca)	157,52	
3953	16	SO.BA.RI.T. S.p.A.(VEGLIE)	156,49	
3954	17	SO.BA.RI.T. S.p.A.(VEGLIE)	208,13	
14 000009001/9	18	S.ES.I.T. PUGLIA S.p.A.(San Donaci)	260,81	
1542	19	S.E.T. S.p.A.(Castelfranco di sotto)	157,52	
10533	20	PADANA RISCOSS.S.p.A.(Caorso)	260,81	
14 0000384/0	21	S.ES.I.T.PUGLIA S.p.A.(Minerv.Murge)	157,52	
10165	22	CARIVERONA BANCA S.p.A.(Bozzolo	157,52	
10350	23	CARIVERONA BAN.SpA(S.Benede.Po	157,52	
10296	24	CARIVER.BANCA SpA (Sermide)	573,78	
29367	25	RILENO S.p.A.(Consiglio di Rumo)	157,52	
14327	26	BANCO NAPOLI S.p.A.(TEANO)	365,14	
11374	27	ANCONA TRIBUTI SpA (FABRIANO)	157,52	
		TOTALE '99		**€ 6.745,96**
		TOTALE anni:dal '92 al '99		**70.355,13**



Cap. 109010 - RESTITUZIONI RIMBORSI DIVERSI				
		ANNO 2000		
DOM.RIMB.N.		SERV.RISCOSS.TRIB. DI	EURO	TOTALE
98537	1	**G.E.T. S.p.A.**CONCESS.CATANZARO		
		Rif.anno '91-Es. '92-Sportello di		
		SOVERETO	111,04	
3847	2	**BANCA POPOLARE DI NOVARA**		
		SERV.RISC.TR.-CONCESS. NOVARA		
		Rif.anno '91-	728,10	
20314	3	**BANCA POPOLARE DI NOVARA**		
		SERV.RISC.TR.-CONCESS. NOVARA		
		Rif.anno '92	730,27	
9865	4	**SERV.RIS.TR.-CONCESS.MANTOVA**		
		COMUNE MARMIROLO-Rif.anno '95		
		Es. '96	312,97	
23417	5	**SEIT PARMA S.p.A.**SERV.RIS.TRIB.		
		CONCESS.PR - MEDESANO-Rif.anno		
		97 - Es. 98	157,52	
23427	6	**SEIT PARMA S.p.A**.SERV.RIS.TRIB.		
		CONCESS.PR - FELINO-Rif.anno '97		
		Es. '98	157,52	
23444	7	**SEIT PARMA S.p.A.**SERV.RIS.TRIB.		
		CONCESS.PR-MONTECHIARUGOLO		
		Rif.anno '97 - Es. '98	157,52	
23466	8	**SEIT PARMA S.p.A.**SERV.RIS.TRIB.		
		CONCESS.PR-FONTANELLATO		
		Rif.anno '97 - Es. '98	365,14	
23413	9	**SEIT PARMA S.p.A.**SERV.RIS.TRIB.		
		CONCESS.PR-FORNOVO-Rif.anno '97		
		Es. '98	312,97	
692 - 693 - 694	10	Es. '96, '97, '98 (1.517.000, 911.000,		
		1.012.000)**Soc. E.TR. S.p.A.**CONCES.		
		REG.CAL. - COMMIS.GOVERN. -		
		SPORTELLO R.C.	1.776,61	
561	11	**E.TR.S.p.A.**SPORTELLO ROCCELLA		
		JONICA-Comune CAULONIA -CONC.		
		R.C. - Rif: anno '95 . Es. '96	157,52	
900206, 900207	12	**E.TR.S.p.A.**SPORTELLO CASSANO		
		ALLO IONIO - COMUNE CASSANO	834,59	
540, 542	13	**E.TR. S.p.A.** - CONCESSIONE R.C. -		
		SPORT.TAURIANOVA - COMUNE		
		VARAPODIO (L. 1.111.000,1.111.000)	1.147,57	
99 18657 00/41	14	**CON.RI.T. S.p.A.**CON.TORINO.Sport.		
		E COMUNE CARMAGNOLA-Rif.'97	157,52	
		a riportare:		**7.106,86**



Cap. 109010 - RESTITUZIONI RIMBORSI DIVERSI				
		ANNO 2000		
DOM.RIMB.N.		**SERV.RISCOSS.TRIB. DI**	**EURO**	**TOTALE**
		RIPORTO:		**7.106,86**
09903422,09817887	**15**	**BANCA MONTE PAS.SIENA S.p.A.**		
		CONCESS. ROMA-COMUNI ARICCIA		
		E FORMELLO- Es. '96, '97	818,58	
461800	**16**	**CON.RI.T. S.p.A.**CONCESS.TORINO	157,52	
98537	**17**	**A.G..E.T. S.p.A.** - SERV.RISCOSS.		
		TRIB.-CONCESS. CATANZARO	102,26	
1200000042	**18**	**G.E.C. S.p.A.** SERV.RISCOSS.TRIB.		
		CONCESSIONE CUNEO	127,82	
8340	**19**	**CASSA RISP. VERONA, VICENZA,**		
		BELLUNO E ANCONA S.p.A. SERV.		
		RISC.TRIB.-CONCESS.VICENZA	231,91	
99247,96034,99465	**20**	**G.E.T. S.p.A.**SERV.RISC.TRIBUTI		
		CONCESSIONE CATANZARO	460,16	
3573, 27, 14, 23	**21**	**RIPOVAL S.p.A.**CONCES.SONDRIO		
		COMUNE ROGOLO (L. 781.888,		
		L. 359.414, L. 51.345, L. 359.414)	801,57	
95/000291		**M.P.S.S.p.A.**- CONCES.**GROSSETO**	639,12	
97/001126		-		
93/000244		- " " " **LATINA**	204,52	
94/000331		-		
93/000285		- " " " **LIVORNO**	409,03	
95/000154		(CON.ROSIGNANO MARITTIMO)		
97/000488	**22**	-		
81/716767		- " " " **LIVORNO**	153,47	
82/716686		(COMUNE LIVORNO)		
83/716708				
85/716767				
94/001361		- " " " **SIENA**		
		(COMUNE MONTERIGGIONI)	102,26	
		TOTALE 2000		**11.315,09**



Cap. 109010 - RESTITUZIONE RIMBORSI DIVERSI -

		ANNO 2002		
DOM.RIMB. N.		**SERV.RISCOSS.TRIB.DI**	**EURO**	
31232/96	1	**BANCO DI NAPOLI S.p.A.-**		
		CONC.PROV.NA (SANTA MA) 99%	153,39	
31321/96	1	**BANCO DI NAPOLI S.p.A.**		
		CONC.PROV.NA (SANT'AN)) 99%	153,39	
		Spese procedure esecutive 99% del		
		50% (L. 104.000)	53,17	
7059/98	2	**CASSA RISP.RIETI S.p.A.**		
		CONCESS.RIETI (99%)	255,65	
		Spese procedure esecutive 99% del		
		50% (L. 56.000)	28,63	
	3	**PADANA RISCOSSIONI S.p.A.**		
		Spese procedure esecutive 99% del		
		50% (L. 28.000) D.R. n. 10533/99		
		già nei R.P. anno '99	14,32	
6200/99	4	**SE.RI.T. S.p.A.** - PESARO 99%	153,39	
	5	**CASSA RISP.LUCCA S.p.A.**		
		Spese procedure esecutive 99% del		
		50% (L. 8.000) D.R. 5056/99 già nei		
		R.P. anno '99	4,09	
14-000220522/7	6	**ESATRI ESAZIONE TRIB. S.p.A.**		
		CONCESS. PAVIA (99%)	102,26	
		Spese procedure esecutive 99% del		
		50% (L. 32.000)	16,36	
2040/88	7	**SO.GE.SI. S.p.A.**-Con. MESSINA	83,45	
18753/94	8	**CARIVERONA BANCA S.p.A.**		
		CONC.VERONA-Con.OPPEANO	209,17	
		Spese procedure esecutive 50%	8,26	
8762/95	9	**CASSA RISP.LUCCA S.p.A.**		
		CONCESS.LUCCA - 99%	127,82	
40679/97	10	**MONTEPASCHI SE.RI.T.-S.p.A.**		
		AMBITO PALERMO - 99%	112,79	
19, 35, 67, 25/9	11	**CASSA RISP.FIRENZE S.p.A.**		
176/88,479/89,12/	"	99%	618,28	
361/97	12	**E.TR. S.p.A.** NOCERA INFERIORE	730,27	
6195/92	13	**E.TR. S.p.A. SALERNO** 99%	76,69	
7850/97	14	**ANCONA TRIBUTI S.p.A.** 99%	153,39	
8705/94	15	**CARIVERONA BANCA S.p.A.**		
		CONCESS.VICENZA 99%	127,82	
1103/97	16	**CO.RI.T. S.p.A.** CONC.RIMINI 99%	306,78	
14-000200022/2	17	**ESATRI ESAZIONE TRIB. S.p.A.**		
		CONCESS.BRESCIA 99%	153,39	
10477-10498/94	18	**BANCA DI ROMA S.p.A.**		
		CONCESS.FROSINONE 99%	306,77	
90/87,12/85,757/86,	19	**SO.GE.SI. S.p.A.**-Con.FROSINONE		
556/89	19	99%	306,77	
142/87, 254/87,	20	SO.GE.SI. S.p.A.-CATANIA	387,34	
300/88,173/87,59/	"	Gestione Esatt. in Sicilia S.p.A.		
		TOTALE 2002		**4.643,64**
		TOTALE		**86.313,84**



RESIDUI PASSIVI DELLA GESTIONE DI COMPETENZA

Cap. 101010 - Assegni ed indennità alla Presidenza.....€ 3.098,74

Cap. 101020 - Compensi indenn.e rimborsi Organi Cons.Amm.ne.....€ 3.962,62

Cap. 101030 - Compensi indenn.e rimborsi al Collegio Revisori.....€ 3.280,38

Cap. 102020 - Compenso lavoro straordinario al personale .....€ 83.168,80

Cap. 102040 - Indennità e rimborso spese missioni interno:
- CUCINIELLO FAUSTO € 847,56
- ROBINO DR. FULVIO " 407,26
- SENATORE LILIANA " 170,13
-----€ 1.424,95

Cap. 102060 - Oneri previdenz. ed assistenz. a carico dell'Ente:
- INPS-ENPDEDP-GESCAL-CPDEL..€ 28.681,03

Cap. 104010 - Spese per acquisto pubblicazioni
WOLTERS KLUWER ITALIA ……€ 1.440,00

Cap. 104020 - Spese materiale di consumo:
TETI €. 222,00
DE GREGORI " 883,20
--------€ 1.105,20

Cap. 104050 - Fitto Locali
Parking 2000 .....€ 651,00
SA.GA S.A.S....."441,50
--------€ 1.092,50

Cap. 104060 - Manut.Ripar.adatt.pulizie locali Sedi INCA:
- SIGEL 3 S.n.c. ...€ 432,12
- P.A.M. S.r.l. ..." 780,97
- APE OPERAIA S.r.l." 1.830,00
- C.R. di RIZZUTI .." 241,70
- SALVAGUARDIA AMB…." 2.295,00
- TORTORA VITTORIO " 3.220,80
- SACCO ....." 300,00



	- A.M.P.S. ....."	81,60		
	- AMM. CONDOMIN. .."	517,76		
	- AREA ININFORMATICA"	48,00		
	- CRISON ..."	840,12		
	- TERMOSOLAR "	504,00		
	- IBISOFT ..."	342,00		
		--------	€	11.434,07
Cap. 104070 -	Spese postali telegrafiche e telefoniche:			
	- TISCALI S.p.A.....€	162,54		
	- WIND S.p.A... "	1.100,63		
	- TNT "	15,62		
		---------	€	1.378,79
Cap. 104100 -	Manutenzione e noleggio Mezzi trasporto:			
	- CASTALDO		€	54,00
Cap. 104120 -	Combust. e energia riscalda. e cond.imp.tecn.:			
	- G & O PISAPIA.....€	829,82		
	- ITALGAS SUD "	122,50		
	- AMM. CONDOMIN. .."	448,88,		
	- A.M.P.S .....,"	392,66		
		---------	€	1.829,86
Cap. 104130 -	Oneri e compensi per speciali incarichi:			
	- CASPI 2000 €	792,00		
	- AVV. VIVALDI ...."	18.473,18		
	- ZUCCHETTI S.P.A.."	46,50		
	- NEOTRON "	16.560,00		
	- SINCERT "	8.229,5		
7				
	- HELP WARE "	1.638,00		
	- PROJECT EUROPA "	4.503,65		
	- AREA INFORMATICA "	144,00		
	- C.V.M. "	1.240,00		
		----------	€	51.626,90
Cap. 104140 -	Premi di Assicurazione RAS VIGNA CLARA ASSICURAZIONI		€	5.500,00
Cap. 105010 -	Spese per serv.vigilanza			
	- AMATO SERGIO ....€	1.910,87		
	- GENCO FIORAVANTE "	1.801,16		
	- CLO Dr. CARLO ..."14.435,38			



- CIRILLO Dr. CIRO .."	1.191,73		
- NEGRONI GIANNI ...."	1.319,76		
- GROSSO GIOVANNI ..."	3.411,12		
- ROCA MATTEO ...."	5.427,23		
- MANZO ANTONIO ....."	6.232,52		
- CORBISIERO ANTONIO."	1.847,54		
- SANTI ENRICO ....."	1.942,46		
- PATERAKIS MICHAIL ."	1.092,52		
- BIANCHI ALESSANDRO "	1.012,27		
- GRAMENZI MONICA ..."	1.740,08		
- TAVERNESE CARLO ..."	1.051,24		
- TIMPERI ANTONIO ..."	1.743,52		
- CIRILLO Dr.MASSIM.."	2.097,27		
- CATELLANI CRISTINA."	800,00		
- LELLI ARMANDO....."	1.010,60		
- GENCO ALFONSO....."	6.011,75		
- CITARELLI FRANCO..."	2.906,60		
- FASANARO BERNARDINO"	1.461,37		
- CANGIANO GIOVANNI "	2.022,83		
- MARINO GENNARO "	2.173,72		
- STINGO ENRICO "	1.323,31		
- CAPRI Dr. SALVATORE"	1.016,65		
- CAMPANILE ANTONIO.."	906,00		
- ROMANO FLAVIA....."	600,00		
- SANTORELLI A.MARIA "	906,00		
- DI TOMASO IDA....."	730,00		
- SIMONETTI ROSANNA.."	790,00		
- UNIVERSITA'STUDI BO"	23.941,31		
- CHIMICA FORNITURE.."	1.328,91		
- GLASSCHIMICA "	463,67		
- LAB. MERCEOLOGICO ."	3.414,96		
- CRISON "	820,80		
- SCIL DIAGNOSTIC...."	1.646,40		
- VETROCHIMICA "	994,43		
- TETI "	1.953,00		
- AREA INFORMATICA "	1.694,40		
	----------	€	107.255,48
Cap. 107020 - SPESE E COMMISSIONI BANCARIE			
- AMM.NE PP.TT.....€	15,00		
- M.P.S.....".	337,44		
	----------	€	352,44
Cap. 108010 - IMPOSTE TASSE E TRIBUTI VARI			
- TESORERIE PROV.LI		€	24.025,16
Cap. 212030 - Acquisto mobili e macchine di ufficio:			
HELP WARE		€	10.392,00



Cap. 215010 - Versamenti INA Polizza coll.			€ 19.292,25
Cap. 421010 - RITENUTE ERARIALI			
- SER.RISC.TRIB.CONC.ROMA			€ 36.212,39
Cap. 421020 - RIT.PREV.ED ASSISTENZIALI			
- INPS INPDAP			€ 14.392,36
Cap. 421030 - RIT.IN CONTO SOSPESI			
- FIALP.....	€	57,66	
- UILDEP.....	"	39,22	
- F.P.I. CISL	"	18,82	
- M.P.S.	"	192.451,04	
			€ 192.566,74
TOTALE RESIDUI PASSIVI GESTIONE COMPETENZA			€.603.771,66



ALL. D

SITUAZIONE PATRIMONIALE AL 31/12/2004

ATTIVITA'	CONSISTENZE		DIFFERENZE		PASSIVITA'	CONSISTENZE		DIFFERENZE	
	AL 1/1/04	AL 31/12/04	IN PIU'	IN MENO		AL 1/1/04	AL 31/12/04	IN PIU'	IN MENO
DISPONIBILITA' LIQUIDE			-	-	DEBITI DI TESORERIA			-	-
Banche:	515.964,51	-	-	515.964,51	RESIDUI PASSIVI			-	-
Tesoreria Prov. dello Stato n. 3658 c/c Postale K. 360008			-	-	Debiti verso terzi per prestazioni ricevute	241.414,60	305.854,35	64.439,75	-
	515.964,51	-	-	515.964,51	Debiti diversi per residui passivi	95.192,29	227.627,36	132.435,07	-
RESIDUI ATTIVI			-	-	Debiti diversi per partite in conto sospesi	17.001,58	199.080,79	182.079,21	-
Crediti verso alcune regioni A.I.M.A.	416.198,97	1.322.077,85	905.878,88	-	Debiti verso fornitori	207.954,01	105.350,57	-	102.603,44
Crediti diversi (contributi iscritti a ruolo anno e retro/residui)	438.282,24	572.117,18	133.834,94	-		561.562,48	837.913,07	378.954,03	102.603,44
Partite in conto sospesi	11.371,83	3.366,10	-	8.005,73	CREDITI BANCARI E FINANZIARI			-	-
	865.853,04	1.897.561,13	1.039.713,82	8.005,73	FONDI DI ACCANTONAMENTI VARI			-	-
CREDITI BANCARI E FINANZIARI	123,19	234,26	111,07	-	Fondo accantonamento indennità personale costituito mediante polizza I.N.A.	690.748,39	697.521,45	46.151,99	39.378,93
Depositi cauzionali	1.859,24	1.859,24	-	-	Somme impegnate per aumento polizza I.N.A. per adeguarla effettiva entità onere			-	-
Prestiti al personale	26.095,45	32.704,16	14.000,00	7.391,29	Indennità di anzianità al personale cessato dal servizio	34.144,65	48.710,67	14.566,02	-
	28.077,88	34.797,66	14.111,07	7.391,29	Fondi accantonamenti diversi			-	-
INVESTIMENTI MOBILIARI			-	-		724.893,04	746.232,12	60.718,01	39.378,93
Fondi indennità ed anzianità personale costituito mediante polizza I.N.A.	690.748,39	697.521,45	46.151,99	39.378,93	POSTE RETTIFICATE DELL'ATTIVO			-	-
Indennità di anzianità al personale cessato dal servizio	34.144,65	48.710,67	14.566,02	-	Fondo accantonamento attrezzature laboratorio	46.534,15	54.289,22	7.755,07	-
	724.893,04	746.232,12	60.718,01	39.378,93	Fondo accantonamento mobili, macchine, ufficio e biblioteca	48.987,89	55.221,56	6.233,67	-
IMMOBILI			-	-		95.522,04	109510,78	13.988,74	-
Appartamento in Roma - Via Archimede n. 59	29.438,04	29.438,04	-	-					
Impegni in corso di realizzaz.	3.700,56	10.392,00	6.691,44	-					
IMMOBILIZZAZIONI TECNICHE									
Attrezzature di Laboratorio	94.958,90	105.025,68	10.066,78						
Mobili e biblioteca	99.123,20	106.541,30	7.418,10						
	194.082,10	211.566,98	17.484,88	-					
TOTALE ATTIVITA'	2.362.009,17	2.929.987,93	1.138.719,22	570.740,46	TOTALE PASSIVITA'	1.381.977,56	1.693.656,97	453.660,78	141.982,37
DEFICIT PATRIMONIALE					PATRIMONIO NETTO	980.031,61	1.236.331,96	256.300,35	
TOTALE A PAREGGIO	2.362.009,17	2.929.987,93	1.138.719,22	570.740,46	TOTALE A PAREGGIO	2.362.009,17	2.929.987,93	709.961,13	141.982,37



CONTO ECONOMICO PER L'ESERCIZIO 2004
PARTE I - ENTRATE E SPESE FINANZIARIE CORRENTI

TITOLO	I	**Entrate contributive**	
Cat.	I	Aliquote contributive a carico dei datori di lavoro e/o degli iscritti	773.868,00
Cat.	II	Contributi volontari	---
TITOLO	II	**Entrate derivanti da trasferimenti correnti**	
Cat.	III	Trasferimenti da parte dello Stato	---
Cat.	IV	Trasferimenti dalle Regioni	---
Cat.	VI	Trasfermenti da altri Enti	---
TITOLO	III	**Altre entrate**	
Cat.	VII	Entrate derivanti dalla vendita di beni e dalla prestazione di servizi	1.575.710,33
Cat.	VIII	Redditi e proventi patrimoniali	2.755,35
Cat.	IX	Poste correttive e compensative di spese correnti	25.860,43
		TOTALE PARTE I	**2.378.194,11**

TITOLO	I	**Spese correnti**	
Cat.	I	Spese per gli organi dell'Ente	12.684,13
Cat.	II	Oneri per il personale in attività di servizio	948.740,19
Cat.	III	Oneri per il personale in quiescenza	---
Cat.	IV	Spese per l'acquisto di beni di consumo e di servizi	399.083,38
Cat.	V	Spese per prestazioni istituzionali	581.709,37
Cat.	VI	Trasferimenti passivi	---
Cat.	VII	Oneri finanziari	1.957,84
Cat.	VIII	Oneri tributari	101.168,36
Cat.	IX	Poste correttive e compensative di entrate correnti	9.846,14
Cat.	X	Spese non classificabili in altre voci	---
		TOTALE PARTE I	**2.055.189,41**

ISTITUTO NAZIONALE PER LE CONSERVE ALIMENTARI ROMA

PARTE II - COMPONENTI CHE NON DANNO LUOGO A MOVIMENTI FINANZIARI

A)	Entrate accertate in precedenti esercizi di pertinenza dell'esercizio		A)	Spese di competenza impegnate in precedenti esercizi	
B)	Produzioni e movimenti interni		B)	Produzioni e movimenti interni	
C)	Trasferimenti attivi in natura		C)	Trasferimenti passivi in natura	
D)	Variazioni patrimoniali straordinarie:		D)	Ammortamenti e deperimenti:	
	- Sopravvenienze attive	234,32		- Attrezzature di Laboratorio	7.755,07
	- Insussistenze passive	4.212,28		- Mobili, macchine di ufficio e biblioteca	6.233,67
E)	Spese impegnate di competenza dei successivi esercizi		E)	Svalutazioni e deprezzamenti	13936
			F)	Accantonamenti per oneri presunti di competenza	
			G)	Quota dell'esercizio per l'adeguamento del fondo indennità anzianità del personale	46.151,99
			H)	Variazioni patrimoniali straordinarie:	
				- Sopravvenienze passive	9.331,74
				- Insussistenze attive	1.678,48
			I)	Entrate accertate nell'esercizio di pertinenza dei successivi esercizi	11110
	Fitti figurativi	9.041,16		Fitti figurativi	9.041,16
	TOTALE PARTE II_(2)	13.487,76		**TOTALE PARTE II_(2)**	80.192,11
	TOTALE GENERALE (1+2)	2.391.681,87		**TOTALE GENERALE (1+2)**	2.135.381,52
	DISAVANZO ECONOMICO			**AVANZO ECONOMICO**	256.300,35
	TOTALE A PAREGGIO	2.391.681,87		**TOTALE A PAREGGIO**	2.391.681,87



ALLF04

ALL. F

CONTO CONSUNTIVO 2004

SITUAZIONE AMMINISTRATIVA

CONSISTENZA DELLA CASSA ALL'INIZIO DELL'ESERCIZIO			€ 515.964,51
- RISCOSSIONI	in c/competenza..	€ 1.896.769,12	
	in c/residui.....	€ 225.440,60	" 2.122.209,72
- PAGAMENTI	in c/competenza..	€ 2.314.965,44	
	in c/residui.....	€ 323.208,79	" 2.638.174,23
CONSISTENZA DELLA CASSA ALLA FINE DELL'ESERCIZIO			€ 0,00
- RESIDUI ATTIVI	degli esercizi precedenti.....	€ 638.857,15	
	dell'esercizio...	" 1.258.703,98	€ 1.897.561,13
- RESIDUI PASSIVI	degli esercizi precedenti.....	€ 234.141,41	
	dell'esercizio...	" 603.771,66	€ 837.913,07
AVANZO DI AMMINISTRAZIONE ALLA FINE DELL'ESERCIZIO			€ 1.059.648,06



I. N. C. A.
ISTITUTO NAZIONALE
PER LE CONSERVE
ALIMENTARI
ENTE DI DIRITTO PUBBLICO
VIA ARCHIMEDE, 59
00197 ROMA

TEL. 06 3203958 - 06 3203901
FAX 06 3216115
www.incaweb.it
e-mail: inca@incaweb.it
C/C POSTALE 360008
BANCA MONTE DEI PASCHI DI SIEI
COD. FISC. 80245610581

DELR04

DELIBERA DEL CONSIGLIO DI AMMINISTRAZIONE DELL'I.N.C.A.

N. 1/2005

(Variazione dei residui attivi e passivi nel rendiconto finanziario 2004)

Il Consiglio di Amministrazione dell'Istituto Nazionale per le Conserve Alimentari, riunitosi presso la Sede dell'Ente in Roma, Via Archimede 59, il giorno 21 aprile 2005 sotto la Presidenza del Prof. Antonio Piccinini,

VISTA la situazione dei residui attivi che ammontavano alla data del 1° gennaio 2004, ammontavano complessivamente a € 865.853,04 e registrano a fine esercizio un gettito tra somme riscosse e da riscuotere di € 864.297,75 con un decremento di € 1.555,29;

PRESO ATTO che tale minore accertamento si riferisce ad una quota di contributi trattenuta dai Concessionari per la Riscossione dei Tributi per il pagamento degli aggi loro spettanti e dell'IVA sugli stessi;

VISTA la situazione dei residui passivi che ammontavano alla data del 1° gennaio 2004 a € 561.562,48 e registrano a fine esercizio un impegno tra somme pagate e da pagare di € 557.350,20 con un decremento di € 4.212,28 dovuto a insussistenze passive;

PRESO ATTO che le minori spese di € 4.212,28, sono dovute ad impegni inferiori al previsto;

VISTO l'art. 39 del D.P.R. N. 696/79 che dispone, tra l'altro, che le variazioni dei residui attivi e passivi devono formare oggetto d'apposita deliberazione del Consiglio di Amministrazione;

ATTESO che occorre agire in conformità;

DELIBERA

di approvare le variazioni apportate alla gestione dei residui attivi consistenti in un minore accertamento di € 1.555,29, e di

ISTITUTO NAZIONALE PER LE CONSERVE ALIMENTARI ROMA

eliminare dai residui passivi la somma di € 4.212,28 perchè non più dovuta.

Roma 21 aprile 2005

p. IL CONSIGLIO DI AMMINISTRAZIONE
Il Presidente
(Prof. Antonio Piccinini)

ISTITUTO NAZIONALE PER LE CONSERVE ALIMENTARI
ROMA

COPIA CONFORME
ALL' ORIGINALE
Istituto Nazionale per le Conserve Alimentari
Il Responsabile del Servizio Amministrativo
(Dr. Egidio Marricchi)

ISTITUTO NAZIONALE
PER LE CONSERVE ALIMENTARI
(INCA)

BILANCIO D'ESERCIZIO 2005

PAGINA BIANCA

RELAZIONE DEL PRESIDENTE

PAGINA BIANCA

ISTITUTO NAZIONALE PER
LE CONSERVE ALIMENTARI
ENTE DI DIRITTO PUBBLICO

CONTO CONSUNTIVO 2005

- **Relazione del Presidente;**
- **Relazione del Collegio dei Revisori dei Conti;**
- **Rendiconto finanziario All. A/1 - A/1a - A/1b (Entrate) e All. A/2 - A/2a A/2b (Spese);**
- **Elenco dei residui attivi All. B;**
- **Elenco dei residui passivi All. C;**
- **Situazione patrimoniale al 31/12/2005 - All. D;**
- **Conto Economico dell'Esercizio All. E;**
- **Situazione amministrativa All. F;**
- **Delibera del Consiglio di Amministrazione concernente le variazioni dei residui attivi e passivi.**



I. N. C. A.
ISTITUTO NAZIONALE
PER LE CONSERVE ALIMENTARI
ENTE DI DIRITTO PUBBLICO
VIA ARCHIMEDE, 59
00197 ROMA

TEL. 06 3203958 - 06 3203901
FAX 06 3216115
www.incaweb.it - e-mail: inca@incaweb.it
C/C POSTALE 360008
BANCA MONTE DEI PASCHI DI SIENA
COD. FISC. 80245610581

CONTO CONSUNTIVO 2 0 0 5

RELAZIONE DEL PRESIDENTE

La gestione dell'esercizio finanziario 2005 presenta le seguenti risultanze:

- E N T R A T E.....€ 4.843.605,91 (Col. 10 + 16)

- S P E S E .....," 3.739.308,92 (Col. 10 + 16)

AVANZO DI AMMINISTRAZIONE € 1.104.296,99

Così composto:

- € 1.059.648,06 avanzo inizio esercizio 2005;

- € 68.283,63 avanzo della gestione di competenza 2005 risultante dalla differenza tra il totale delle entrate (€ 2.972.066,68 - Col. 10) e il totale delle spese (€ 2.903.783,05 - Col. 10);

- € 2.387,20 variazioni in meno nei residui passivi (Col.18)
- € 26.021,90 variazioni in meno nei residui attivi (Col.18)

- € 1.104.296,99

L'esame del Conto Consuntivo 2005 nelle sue componenti:

- rendiconto finanziario, situazione patrimoniale, conto economico e situazione amministrativa;

consentirà una migliore conoscenza dell'andamento della gestione.

./.

ISTITUTO NAZIONALE PER LE CONSERVE ALIMENTARI ROMA

RENDICONTO FINANZIARIO 2005

GESTIONE DEI RESIDUI

RESIDUI ATTIVI

I residui afferenti all'esercizio 2004 e retro, all'inizio del 2005, ammontavano complessivamente a € 1.897.561,13 (prospetto A/1a - Entrate Col. 13). Alla fine dell'esercizio tali residui risultano riscossi per € 1.346.925,98 (Col. 14 - A/1a RESIDUI), mentre restano da riscuotere € 524.613,25 (Col. 15 - A/1°).

Il movimento dei residui attivi ha fatto registrare a fine gestione un decremento di € 26.021,90 che si riferiscono per € 24.884,30 a contributi dichiarati inesigibili dai concessionari dopo aver esperito tutte le procedure per la riscossione, ed € 1.137,60 per partite in conto sospesi il cui importo è stato compensato.

RESIDUI PASSIVI

I residui passivi afferenti al 2004 ed esercizi anteriori, ammontanti all' inizio del 2005 a € 837.913,07(Col. 13), risultano pagati alla fine dell'esercizio per € 572.166,01(Col.14), sono ancora da pagare per € 263.359,86(Col.15).

Il movimento dei residui passivi ha fatto registrare a fine gestione un decremento di € 2.387,20 per insussistenze passive dovute ad impegni inferiori al previsto.

Le insussistenze attive per € 26.021,90 e le insussistenze passive per € 2.387,20, formeranno oggetto di apposita delibera (art.39 del DPR N.696/79) da sottoporre alla approvazione del Consiglio di Amministrazione congiuntamente al conto consuntivo 2005.

GESTIONE DI COMPETENZA

- ENTRATE (prospetto All. A/1)

TITOLO I - ENTRATE CONTRIBUTIVE

./.



CAP. 1 - Contributi obbligatori da imprese produttrici di conserve alimentari.

Le entrate per contributi ammontano complessivamente a € 774.179,00 di cui € 535.384,00 già riscosse alla data del 31.12.2005 e € 238.795,00 ancora da riscuotere di cui € 153.487,00 per pagamenti effettuati in ritardo da alcune ditte, ed € 85.308,00 in corso di riscossione a mezzo ruoli esattoriali.

Il dettaglio della somma di € 238.795,00 è esposto nell'allegato B) - Residui attivi - del Consuntivo 2005 dove è indicata l'entità delle somme iscritte a ruolo per ciascuna Provincia e per ogni singola ditta.

TITOLO III - ALTRE ENTRATE

CAP. 3 - Entrate per accertamenti di conformità alle norme di qualità dei prodotti trasformati a base di ortofrutticoli ecc.

Sono stati accertati complessivamente € 1.598.845,76 di cui € 963.868,25 già riscossi al 31.12.05 mentre restano da riscuotere € 634.977,51.

CAP. 4 - Interessi attivi su depositi e conti correnti

Per quanto afferisce a questo capitolo, risultano accertati € 2.356,00 per interessi sul c/c N. 3658 della Banca d'Italia, sul ccp N. 360008 e sui prestiti concessi al personale dipendente.

CAP.5 - Recuperi e rimborsi diversi

Le somme accertate per € 4.500,94 afferiscono prevalentemente a rimborsi effettuati dalla RAS per polizze furto.

CAP.8 - Riscossione di crediti

Sono stati accertati € 10.922,24 relative alle restituzioni di quote in conto capitale per prestiti

./.



concessi al personale dipendente

S P E S E (Prospetto All. A/2)

Passando all'analisi delle spese di competenza, su un totale di somme impegnate pari a € 2.903.783,05 (Col. 10), sono state pagate complessivamente al 31/12/2005 € 2.595.895,47 (Col. 7), mentre risultano da pagare a fine esercizio 2005 € 307.887,58 (Col. 9), il cui dettaglio è analiticamente rilevabile dall'allegato C) (Residui Passivi).

TITOLO I - SPESE CORRENTI

Le spese correnti ammontano complessivamente a € 2.242.886,54.

Le poste di maggior rilievo riguardano:

a)- Spese per gli organi dell'Ente pari a € 38.353,09.

b) - Oneri per il personale in attività di servizio per complessivi € 1.038.989,66 così ripartiti:

- stipendi ed altri assegni fissi per il personale - Cap. 4..... € 500.104,99
- compenso per lavoro straordinario al personale - Cap. 5..... " 222.373,91
- indennità e rimborsi per missioni allo interno - Cap. 7..... " 97.129,06
- oneri previdenziali ed assistenziali a carico dell'Ente - Cap. 10 ..... " 219.381,70

c) - Oneri per acquisto di beni di consumo e servizi per complessivi € 397.345,28 con una riduzione di spesa, sulle previsioni, di € 35.357,53.

d) - Spese per prestazioni istituzionali (Cap. 34) per complessivi € 655.981,47 che comprendono:

./.

ISTITUTO NAZIONALE PER LE CONSERVE ALIMENTARI ROMA

- oneri relativi al servizio ispettivo svolto dagli "ispettori delegati" (vigilanza ordinaria, controlli sulle conserve di pomodoro in esportazione, accertamenti di conformità alle norme di qualità per gli ortofrutticoli trasformati che beneficiano degli aiuti CEE, controlli sulla fornitura di prodotti alimentari agli indigenti nazionali);

- pagamento delle analisi commissionate a laboratori esterni;

- spese per acquisto di materiali di consumo per i laboratori INCA (vetrerie, reattivi, stampati ecc.).

e) - Imposte tasse e tributi vari (Cap.43) per € 102.062,28.

Trattasi prevalentemente degli oneri tributari connessi al pagamento dell'IRAP ed, in via secondaria, dell' ICI per l'immobile di Roma ed alla tassa per lo smaltimento dei rifiuti solidi urbani delle varie sedi.

f) - Restituzioni e rimborsi diversi (Cap.44) per € 794,17.

TITOLO II - SPESE IN CONTO CAPITALE

Ammontano complessivamente a € 79.623,96 così ripartite:

CAP. 54	- Acquisto impianti e attrezzature di laboratorio.....	€	28.063,58
CAP. 57	- Acquisto mobili e macchine d'ufficio	"	10.700,64
CAP. 58	- Concessione di prestiti.....	"	14.000,00
CAP. 60	- Versamenti INA per polizza collettiva	"	26.859,74

SITUAZIONE PATRIMONIALE

(All. D)

La situazione patrimoniale si chiude al 31/12/2005 con

./.

ISTITUTO NAZIONALE PER LE CONSERVE ALIMENTARI ROMA

un patrimonio netto di € 1.300.785,37 (rispetto al 2004 si registra un incremento di € 64.453,41, vedi conto economico All. E).

Nelle attività figurano:

l'appartamento della sede per € 29.438,04 (valore storico), i depositi di tesoreria e postali per € 274.150,46, i residui attivi per € 1.401.393,97 le immobilizzazioni tecniche (attrezzature di laboratorio chimico, mobili e macchine d'ufficio e biblioteca) per € 256.608,87, il fondo liquidazione indennità al personale dell'Ente per € 724.381,19, i crediti bancari e finanziari per € 37.887,57.

Nelle passività figurano:

- i residui passivi per € 571.247,44;

- il fondo indennità anzianità al personale per € 724.381,19;

- la quota deperimento mobili,macchine d'ufficio, attrezzature di laboratorio per € 127.446,10. Per per il computo degli ammortamenti sono stati applicati i coefficienti di cui al Decreto del Ministero delle Finanze del 29 ottobre 1974 e successive modificazioni.

Dall'allegato D) sono chiaramente rilevabili le variazioni intervenute nella consistenza delle poste dell'attivo e del passivo della situazione patrimoniale.

CONTO ECONOMICO

(ALL. E)

Il conto economico dell'Istituto, redatto in base allo schema predisposto nel D.P.R. 696/79, presenta al 31/12/2005 un avanzo di € 64.453,41.

Nella parte II fra i proventi figurano sopravvenienze attive € 246,41, insussistenze passive per € 2.387,20 e fitti figurativi per € 9.041,16.

./.



Le sopravvenienze attive per € 246,41 derivano da maggiori entrate per interessi percepiti per la restituzione di prestiti al personale calcolati ad un tasso superiore a quello praticato dalla Tesoreria;

Le insussistenze passive per € 2.387,20 si riferiscono a variazioni in meno nei residui passivi.

Sia all'attivo che al passivo è stata inclusa per completezza del bilancio la voce "fitti figurativi" per:

- € 9.041,16 quale fitto figurativo dell'appartamento di Roma, Via Archimede 59 di proprietà dell'INCA.

Per la quantificazione dell'importo, tenuto conto che nella situazione patrimoniale figura il valore storico dell'immobile, è stato preso come parametro di riferimento la rendita catastale dello stesso aggiornata sulla base degli incrementi intervenuti nel 1997.

Negli oneri invece figurano, oltre le quote per ammortamenti e per l'adeguamento del fondo di indennità di anzianità del personale, i seguenti importi:

- € 3.502,33 per deprezzamenti di attrezzature, di mobili e macchine di ufficio a seguito del completo ammortamento di alcuni e la cancellazione di altri;

- € 621,81 per sopravvenienze passive afferenti per:

- € 9,81 per arrotondamenti operati sulle ritenute previdenziali relative alle retribuzioni del personale;

- € 612,00 per sopravvenienze passive relative alla differenza tra la somma riportata nell'attivo della situazione patrimoniale 2004 come " Impegni in corso di realizzazione " e la somma effettivamente erogata a tal fine;

- € 26.256.16 per insussistenze attive di cui:



./.

- € 26.021,90 per variazioni in meno nei residui attivi;

- € 234,26 che bilanciano le sopravvenienze attive di pari importo verificatesi a chiusura dell' esercizio 2004 per motivi già illustrati nella relazione al consuntivo 2004;

- € 9.041,16 per fitti figurativi dell'immobile di proprietà dell'Ente come già chiarito per la posta attiva.

Roma 12 aprile 2006

Il Presidente
(Prof. Antonio Piccinini)

ALL.: Consistenza organica dei ruoli e delle qualifiche del personale.
Pianta organica del personale in servizio al 31/12/2005

ISTITUTO NAZIONALE PER LE CONSERVE ALIMENTARI ROMA

COPIA CONFORME ALL' ORIGINALE

Istituto Nazionale per le Conserve Alimentari
Il Responsabile del Servizio Amministrativo
(Dr. Egidio Marricchi)

ISTITUTO NAZIONALE PER
LE CONSERVE ALIMENTARI
ENTE DI DIRITTO PUBBLICO

CONSISTENZA ORGANICA DEI RUOLI E DELLE

QUALIFICHE DEL PERSONALE

DIRIGENTE		N. 1
PERSONALE EX ART. 15 legge n. 88/1989		N. 2
AREA C		
POSIZIONE C 4		N. 4
POSIZIONE C 3		N. 4
POSIZIONE C 1		N. 6
AREA B		
POSIZIONE B 2		N. 3
POSIZIONE B 1		N. 4
	TOTALE	N. 24

ISTITUTO NAZIONALE PER LE CONSERVE ALIMENTARI
ROMA

ISTITUTO NAZIONALE PER LE CONSERVE ALIMENTARI
ENTE DI DIRITTO PUBBLICO

PIANTA ORGANICA DELLE DEL PERSONALE IN SERVIZIO

ALLA DATA DEL 31 DICEMBRE 2005

DIRIGENTE	N. 1
PERSONALE EX ART. 15 legge n. 88/1989	N. 2
AREA C	
POSIZIONE C 5	N. 1
POSIZIONE C 4	N. 3
POSIZIONE C 3	N. 2
POSIZIONE C 2	N. 3
POSIZIONE C 1	N. 3
AREA B	
POSIZIONE B 3	N. 2
POSIZIONE B 2	N. 1
POSIZIONE B 1	N. 3
TOTALE	N. 21

INCARICHI PROFESSIONALI: Nell'anno 2005, l' INCA, nello espletamento del controllo qualitativo sulle produzioni conserviere sia di origine vegetale che animale, si è avvalso, in base alle leggi istituzionali, della collaborazione di 18 Ispettori delegati che affiancano l'attività di vigilanza del personale tecnico in ruolo.



PAGINA BIANCA

RELAZIONE DEL COLLEGIO DEI REVISORI

PAGINA BIANCA

I. N. C. A.
ISTITUTO NAZIONALE
PER LE CONSERVE
ALIMENTARI
ENTE DI DIRITTO PUBBLICO
VIA ARCHIMEDE, 59
00197 ROMA

TEL. 06 3203958 - 06 3203901
FAX 06 3216115
www.incaweb.it
e-mail: inca@incaweb.it
C/C POSTALE 360008
BANCA MONTE DEI PASCHI DI SIENA
COD. FISC. 80245610581

RCR05

RELAZIONE DEL COLLEGIO DEI REVISORI DEI CONTI AL CONTO CONSUNTIVO 2005

Il conto consuntivo, corredato della relazione del Presidente, si compone delle seguenti parti:

- rendiconto finanziario
- situazione patrimoniale
- conto economico
- situazione amministrativa
- elenco dei residui attivi e passivi.

I relativi dati sono esposti secondo l'impostazione di cui agli allegati F - G - H - I al DPR 18/12/1979, n. 696.

Il documento presenta in sintesi i seguenti risultati:

Entrate accertate in c/competenza		2.972.066.68
Spese impegnate " "		2.903.783,05
Avanzo di competenza....		68.283,63
Riscossioni:		
competenza..	2.095.285,96	
residui.....	1.346.925,98	
		3.442.211,94
Avanzo di cassa all'1/1/2005		0,00
		3.442.211,94
Pagamenti		
competenza..	2.595.895,47	
residui.....	572.166,01	
		3.168.061,48
Avanzo di cassa al 31/12/2005		274.150,46
Residui attivi al 31/12/2005	1.401.393,97	
Residui passivi al 31/12/2005	571.247,44	
		+ 1.104.296,99
Avanzo di Amministrazione al 31/12/2005		1.104.296,99



GESTIONE DI COMPETENZA

In particolare, la gestione del bilancio presenta le seguenti risultanze in termini di competenza:

ENTRATE	PREVISIONI	ACCERTAMENTI	DIFFERENZE
TIT. I Entrate contributive.....	774.685,35	774.179,00	- 506,35
TIT.III Altre entrate	1.643.020,76	1.605.702,70	- 37.318,06
Totale entrate correnti	2.417.706,11	2.379.881,70	- 37.824,41
TIT. IV Entrate alien. beni patrimoniali	11.746,85	10.922,24	- 824,61
TIT. VII Partite di giro	596.413,78	581.262,74	- 15.151,04
Totale generale entrate	3.025.866,74	2.972.066,68	- 53.800,06

S P E S E	PREVISIONI	IMPEGNI	DIFFERENZE
TIT. I Spese correnti	2.396.586,56	2.242.886,54	- 153.700,02
TIT. II Spese in conto capitale.....	126.929,34	79.623,96	- 47.305,38
TIT. IV Partite di giro	596.413,78	581.272,55	- 15.141,23
	3.119.929,68	2.903.783,05	- 216.146,63

Nelle partite di giro la differenza di € 9,81 tra gli accertamenti e gli impegni è dovuta a sopravvenienze passive per arrotondamenti di ritenute previdenziali effettuate sulle retribuzioni al personale.

Confrontando l'importo degli accertamenti in € 2.972.066,68 con quello degli impegni in € 2.903.783,05 risulta, come sopradetto, un avanzo di competenza di € 68.283,63. Tenuto conto dei residui attivi e passivi si ottiene un avanzo di amministrazione di € 1.104.296,99.

Per quanto riguarda le entrate, i decrementi si riferiscono ai contributi obbligatori da imprese produttrici di conserve alimentari (Titolo I - Cat. 1, Capitolo 101010) per € 5.06,35; alle entrate per accertamenti di conformità dei prodotti trasformati a base di ortofrutticoli che beneficiano degli aiuti CEE nonchè per controlli eseguiti per conto AGEA (titolo III, categoria 7, capitolo 307010) per € 2.296,49; agli interessi attivi su depositi e c/c (Titolo III - Cat. 8, Capitolo 308010) per € 5.390,85; ai recuperi ed i rimborsi diversi (Titolo III - Cat. 9, Capitolo 309010) per € 29.630,72; alla riscossione di crediti (Titolo IV - Cat. 14, Capitolo 414010) per € 824,61.



In totale le minori entrate tra accertamenti e previsioni definitive ammontano a € 38.649,02(escluse le partite di giro).

Per quanto attiene alle spese, i decrementi più significativi si riferiscono alla categoria 1 del titolo I " Spese per gli organi dell'Ente" per € 2.476,05; alla categoria 2, del titolo I "Oneri per il personale in attività di servizio" per € 50.504,97, alla categoria 4 "Spese per acquisto di beni di consumo e servizi" per € 35.357,53; alla categoria 5 dello stesso titolo I "Spese per prestazioni istituzionali" per € 28.766,81; alla categoria 7 "Oneri finanziari" per € 116,90; alla categoria 8 "Oneri tributari" per € 5.064,53; alla categoria 9 "Poste correttive e compensative di entrate correnti" per € 14.699,54.

Per Le spese in conto capitale i decrementi si riferiscono all'acquisto di impianti, attrezzature di laboratorio, mobili e macchine per ufficio per € 27.716,90 ed all'indennità di anzianità e similari al personale cessato dal servizio per € 19.292,25.

GESTIONE DEI RESIDUI

All'inizio dell'esercizio 2005 la consistenza dei residui attivi ammontava a € 1.897.561,13 e quella dei residui passivi a € 837.913,07.

Per effetto delle riscossioni e dei pagamenti eseguiti durante l'anno 2005 e delle variazioni intervenute, tali residui si sono rispettivamente ridotti a € 524.613,25 e a € 263.359,86.

I residui derivanti dalla gestione di competenza 2005 ammontano per l'entrata a € 876.780,72 e per la spesa a € 307.887,58 per cui al 31/12/2004 la situazione generale dei residui è la seguente:

- ATTIVI € 1.401.393,97
- PASSIVI " 571.247,44

Per quanto riguarda i residui attivi provenienti dalla competenza 2005, le voci di maggior rilievo riguardano i contributi obbligatori da imprese conserviere (€ 238.795,00) in corso di esazione a mezzo ruoli; le entrate per accertamenti di conformità dei prodotti trasformati a base di ortofrutticoli ecc. per € 634.977,51.

Circa i residui passivi di competenza le voci di maggior rilievo riguardano le spese ed oneri per il personale € 130.534,55); le spese di acquisto di beni e servizi (Euro 50.417,87); per il servizio di vigilanza e controllo esportazioni (€ 45.101,59); per imposte e tasse (€ 10.869,78); ritenute erariali (€ 24.215,70); previdenziali (€ 12.049,18).



SITUAZIONE PATRIMONIALE

L'ammontare delle attività è passato da € 2.929.987,93 all'1/1/2005 a € 2.723.860,10 al 31/12/2005 attraverso variazioni positive per € 370.005,49 e negative per € 576.133,32.

Le passività sono passate da € 1.693.655,97 all'1/1/2005 a € 1.423.074,73 al 31/12/2005 attraverso variazioni positive e negative rispettivamente di € 74.013,51 ed € 344.594,75.

Nel complesso, la situazione patrimoniale netta al 31 dicembre 2005 risulta così formata:

- ATTIVITA'	€	2.723.860,10
- PASSIVITA'.....	"	1.423.074,73
PATRIMONIO NETTO	€	1.300.785,37

Ne consegue un incremento del patrimonio netto di € 64.453,41 quale differenza tra il dato al 31/12/2004 (€ 1.236.331,96) e quello al 31/12/2005 (€ 1.300.785,37).

CONTO ECONOMICO

Il conto economico evidenzia un avanzo di Euro 64.453,41 e trae origine dalla gestione di competenza delle entrate e delle spese finanziarie correnti (+ 136.995,16) e da componenti che non danno luogo a movimenti finanziari (- 72.541,75) tra i quali si evidenziano, nelle entrate, le sopravvenienze attive (241,1) e le insussistenze passive (2.387,20) in dettaglio descritte nella relazione del Presidente, nonchè i fitti figurativi (9.041,16) e, nelle spese, in particolare, gli ammortamenti (attrezzature di laboratorio, mobili ecc. (17.935,32); la quota dell'esercizio per l'adeguamento del fondo di anzianità del personale (26.859,74); sopravvenienze passive (621,81); insussistenze attive (26.256,16); fitti figurativi (9.041,16).

Ciò premesso il Collegio fa presente che nel corso dell'esercizio ha proceduto ad effettuare periodiche verifiche alla contabilità per le cui risultanze si rinvia ai relativi verbali.

Il fondo indennità di anzianità per il personale di ruolo, costituito mediante polizza INA, é stato aggiornato con i relativi versamenti.

A conclusione dell'esame svolto, il Collegio da atto che, dai riscontri effettuati, è stato possibile accertare, che le risultanze del Conto Consuntivo 2005 concordano con le scritture contabili.



Il Collegio, pur rilevando che il capitolo relativo alla " Manutenzione, noleggio di mezzi di trasporto " supera il limite di cui all'art. 1, comma 12 della legge finanziaria 2005, per € 380,00, ritiene di poter esprimere parere favorevole all'approvazione del predetto bilancio, tenuto conto della esiguità della spesa e delle considerazioni esposte nella presente relazione.

IL COLLEGIO DEI REVISORI
f.to Daniela De Vincenzo
f.to Giuseppe De Giovanni



PAGINA BIANCA

BILANCIO CONSUNTIVO

PAGINA BIANCA

Rendiconto Finanziario Entrate Esercizio 2005

Gestione Competenza

ALL: A1

Codice Numero	DENOMINAZIONE	Iniziali	PREVISIONI VARIAZIONI In Più	In Meno	Definitive	SOMME ACCERTATE Riscosse	Rimaste da Riscuotere	Totali Accertati	DIFFERENZE In Più	In Meno
1 2	3	4	5	6	7	8	9	10	11	12
	Avanzo Amministrazione Applicato	906.093,39	153.554,67		1.059.648,06					
	Fondo Iniziale di Cassa									
Centro di Responsabilità Amministrativa 1 CRA I.N.C.A.										
Titolo 1.1	ENTRATE CONTRIBUTIVE									
UPB 3° Liv 1.1.0	Entrate Contributive									
Categoria 1.1.0.1	ALIQUOTE CONTRIBUTIVE A CARICO DEI DATORI DI LAVORO E/O DEGLI ISCRITTI									
101010/9999	CONTRIBUTI OBBLIGATORI DA IMPRESE	774.685,35			774.685,35	535.384,00	238.795,00	774.179,00		506,35
Totale Categoria 1.1.0.1 ALIQUOTE CONTRIBUTIVE A CARICO DEI DATORI DI LAVORO		774.685,35			774.685,35	535.384,00	238.795,00	774.179,00		506,35
Totale Titolo 1.1 ENTRATE CONTRIBUTIVE		774.685,35			774.685,35	535.384,00	238.795,00	774.179,00		506,35
Centro di Responsabilità Amministrativa 1 CRA I.N.C.A.										
Titolo 1.3	ALTRE ENTRATE									
UPB 3° Liv 1.3.0	Altre Entrate									
Categoria 1.3.0.7	ENTRATE DERIVANTI DALLA VENDITA DI BENI E DALLE PRESTAZIONI DI SERVIZI									
307010/9999	ENTRATE PER ACCERTAMENTI DI	1.601.142,25			1.601.142,25	963.868,25	634.977,51	1.598.845,76		2.296,49
Totale Categoria 1.3.0.7 ENTRATE DERIVANTI DALLA VENDITA DI BENI E DALLE		1.601.142,25			1.601.142,25	963.868,25	634.977,51	1.598.845,76		2.296,49
Categoria 1.3.0.8	REDDITI E PROVENTI PATRIMONIALI									
308010/9999	INTERESSI ATTIVI SU DEPOSITI E CONTI	7.746,85			7.746,85	2.356,00		2.356,00		5.390,85
Totale Categoria 1.3.0.8 REDDITI E PROVENTI PATRIMONIALI		7.746,85			7.746,85	2.356,00		2.356,00		5.390,85
Categoria 1.3.0.9	POSTE CORRETTIVE E COMPENSATIVE DI SPESE CORRENTI									
309010/9999	RECUPERI E RIMBORSI DIVERSI	34.131,66			34.131,66	4.500,94		4.500,94		29.630,72
Totale Categoria 1.3.0.9 POSTE CORRETTIVE E COMPENSATIVE DI SPESE CORRENTI		34.131,66			34.131,66	4.500,94		4.500,94		29.630,72
Totale Titolo 1.3 ALTRE ENTRATE		1.643.020,76 2.417.706,11			1.643.020,76 2.417.706,11	970.725,19 1.506.109,19	634.977,51 873.772,51	1.605.702,70 2.379.881,70		37.318,06 37.824,41

Codice Numero	DENOMINAZIONE	Iniziali	PREVISIONI VARIAZIONI In Più	In Meno	Definitive	SOMME ACCERTATE Riscosse	Rimaste da Riscuotere	Totali Accertati	DIFFERENZE In Più	In Meno
1 2	3	4	5	6	7	8	9	10	11	12
Centro di Responsabilità Amministrativa 1 CRA I.N.C.A.										
Titolo 1.4	ENTRATE ALIENAZIONI DI BENI PATRIMONIALI E RISCOSSIONI DI CREDITI									
UPB 3° Liv 1.4.1	ENTRATE ALIENAZIONI DI BENI PATRIMONIALI E RISCOSSIONE DI CR									
Categoria 1.4.1.4	RISCOSSIONI DI CREDITI									
414010/9999	RISCOSSIONE DI CREDITI	7.746,85	4.000,00		11.746,85	10.922,24		10.922,24		824,61
Totale Categoria 1.4.1.4 RISCOSSIONI DI CREDITI		7.746,85	4.000,00		11.746,85	10.922,24		10.922,24		824,61
Totale Titolo 1.4 ENTRATE ALIENAZIONI DI BENI PATRIMONIALI E RISCOSSIONI		7.746,85	4.000,00		11.746,85	10.922,24		10.922,24		824,61
Centro di Responsabilità Amministrativa 1 CRA I.N.C.A.										
Titolo 1.7	PARTITE DI GIRO									
UPB 3° Liv 1.7.2	ENTRATE AVENTI NATURA DI PARTITE DI GIRO									
Categoria 1.7.2.2	PARTITE DI GIRO									
722010/9999	RITENUTE ERARIALI	209.165,04			209.165,04	211.170,92	3.008,21	214.179,13	5.014,09	
722020/9999	RITENUTE PREVIDENZIALI ED ASSISTENZIALI	87.468,53			87.468,53	92.436,41		92.436,41	4.967,88	
722030/9999	PARTITE IN CONTO SOSPESI	77.468,53	222.311,68		299.780,21	274.647,20		274.647,20		25.133,01
Totale Categoria 1.7.2.2 PARTITE DI GIRO		374.102,10	222.311,68		596.413,78	578.254,53	3.008,21	581.262,74	9.981,97	25.133,01
Totale Titolo 1.7 PARTITE DI GIRO		374.102,10	222.311,68		596.413,78	578.254,53	3.008,21	581.262,74	9.981,97	25.133,01
Totali Entrate		2.799.555,06	226.311,68		3.025.866,74	2.095.285,96	876.780,72	2.972.066,68	9.981,97	63.782,03
	Avanzo Amministrazione Applicato	906.093,39	153.554,67		1.059.648,06					
	Arrotondamenti Euro									
Totali Generali		3.705.648,45	379.866,35		4.085.514,80	2.095.285,96	876.780,72	2.972.066,68	9.981,97	63.782,03

ISTITUTO NAZIONALE PER LE CONSERVE ALIMENTARI ROMA

Rendiconto Finanziario Entrate Esercizio 2005

Gestione Residui Attivi Anni Precedenti

ALL: A1/A

Codice Numero	DENOMINAZIONE	Residui All'inizio Dell'Esercizio	Riscossi	Rimasti Da Riscuotere	Totali	VARIAZIONI In Più	VARIAZIONI In Meno
		13	14	15	16	17	18
Centro di Responsabilità Amministrativa 1	CRA I.N.C.A.						
Titolo 1.1	ENTRATE CONTRIBUTIVE						
UPB 3° Liv 1.1.0	Entrate Contributive						
Categoria 1.1.0.1	ALIQUOTE CONTRIBUTIVE A CARICO DEI DATORI DI LAVORO E/O DEGLI ISCRITTI						
101010/9999	CONTRIBUTI OBBLIGATORI DA IMPRESE	572.117,18	207.471,78	339.761,10	547.232,88		24.884,30
Totale Categoria 1.1.0.1 ALIQUOTE CONTRIBUTIVE A CARICO DEI DATORI DI LAVORO		572.117,18	207.471,78	339.761,10	547.232,88		24.884,30
Totale Titolo 1.1 ENTRATE CONTRIBUTIVE		572.117,18	207.471,78	339.761,10	547.232,88		24.884,30
Centro di Responsabilità Amministrativa 1	CRA I.N.C.A.						
Titolo 1.3	ALTRE ENTRATE						
UPB 3° Liv 1.3.0	Altre Entrate						
Categoria 1.3.0.7	ENTRATE DERIVANTI DALLA VENDITA DI BENI E DALLE PRESTAZIONI DI SERVIZI						
307010/9999	ENTRATE PER ACCERTAMENTI DI	1.322.077,85	1.137.225,70	184.852,15	1.322.077,85		
Totale Categoria 1.3.0.7 ENTRATE DERIVANTI DALLA VENDITA DI BENI E DALLE		1.322.077,85	1.137.225,70	184.852,15	1.322.077,85		
Categoria 1.3.0.8	REDDITI E PROVENTI PATRIMONIALI						
308010/9999	INTERESSI ATTIVI SU DEPOSITI E CONTI						
Totale Categoria 1.3.0.8 REDDITI E PROVENTI PATRIMONIALI							
Categoria 1.3.0.9	POSTE CORRETTIVE E COMPENSATIVE DI SPESE CORRENTI						
309010/9999	RECUPERI E RIMBORSI DIVERSI						
Totale Categoria 1.3.0.9 POSTE CORRETTIVE E COMPENSATIVE DI SPESE CORRENTI							
Totale Titolo 1.3 ALTRE ENTRATE		1.322.077,85	1.137.225,70	184.852,15	1.322.077,85		
TOTALE ENTRATE CORRENTI		1.894.195,03	1.344.697,48	524.613,25	1.869.310,73		24.884,30

ISTITUTO NAZIONALE PER LE CONSERVE DI AGRUMI ROMA

Codice Numero	DENOMINAZIONE	Residui All'inizio Dell'Esercizio	Riscossi	Rimasti Da Riscuotere	Totali	VARIAZIONI In Più	VARIAZIONI In Meno
		13	14	15	16	17	18
Centro di Responsabilità Amministrativa 1	CRA I.N.C.A.						
Titolo 1.4	ENTRATE ALIENAZIONI DI BENI PATRIMONIALI E RISCOSSIONI DI CREDITI						
UPB 3° Liv 1.4.1	ENTRATE ALIENAZIONI DI BENI PATRIMONIALI E RISCOSSIONE DI CR						
Categoria 1.4.1.4	RISCOSSIONI DI CREDITI						
414010/9999	RISCOSSIONE DI CREDITI						
Totale Categoria 1.4.1.4 RISCOSSIONI DI CREDITI							
Totale Titolo 1.4 ENTRATE ALIENAZIONI DI BENI PATRIMONIALI E RISCOSSIONI							
TOTALE ENTRATE C C							
Centro di Responsabilità Amministrativa 1	CRA I.N.C.A.						
Titolo 1.7	PARTITE DI GIRO						
UPB 3° Liv 1.7.2	ENTRATE AVENTI NATURA DI PARTITE DI GIRO						
Categoria 1.7.2.2	PARTITE DI GIRO						
722010/9999	RITENUTE ERARIALI						
722020/9999	RITENUTE PREVIDENZIALI ED ASSISTENZIALI						
722030/9999	PARTITE IN CONTO SOSPESI	3.366,10	2.228,50		2.228,50		1.137,60
Totale Categoria 1.7.2.2 PARTITE DI GIRO		3.366,10	2.228,50		2.228,50		1.137,60
Totale Titolo 1.7 PARTITE DI GIRO		3.366,10	2.228,50		2.228,50		1.137,60
Arrotondamenti Euro							
Totali Entrate		1.897.561,13	1.346.925,98	524.613,25	1.871.539,23		26.021,90

ISTITUTO NAZIONALE PER LE CONSERVE ALIMENTARI ROMA

Rendiconto Finanziario Entrate Esercizio 2005

ALL: A1/B

Gestione Cassa

Codice Numero	DENOMINAZIONE	Previsioni Definitive Competenze	Previsioni Definitive di Cassa	Riscossioni	Differenze Rispetto Previsioni		Residui Attivi Anno 2005	Residui Attivi Anni Precedenti	Residui Attivi Termine Esercizio
					In Più	In Meno			
			19	20	21	22			23
Fondo Iniziale di Cassa									
Avanzo Amministrazione Applicato		1.059.648,06							
Centro di Responsabilità Amministrativa 1	CRA I.N.C.A.								
Titolo 1.1	ENTRATE CONTRIBUTIVE								
UPB 3° Liv 1.1.0	Entrate Contributive								
Categoria 1.1.0.1	ALIQUOTE CONTRIBUTIVE A CARICO DEI DATORI DI LAVORO E/O DEGLI ISCRITTI								
101010/9999	CONTRIBUTI OBBLIGATORI DA IMPRESE	774.685,35	774.685,35	742.855,78		31.829,57	238.795,00	339.761,10	578.556,10
Totale Categoria 1.1.0.1 ALIQUOTE CONTRIBUTIVE A CARICO DEI DATORI DI LAVORO		774.685,35	774.685,35	742.855,78		31.829,57	238.795,00	339.761,10	578.556,10
Totale Titolo 1.1 ENTRATE CONTRIBUTIVE		774.685,35	774.685,35	742.855,78		31.829,57	238.795,00	339.761,10	578.556,10
Centro di Responsabilità Amministrativa 1	CRA I.N.C.A.								
Titolo 1.3	ALTRE ENTRATE								
UPB 3° Liv 1.3.0	Altre Entrate								
Categoria 1.3.0.7	ENTRATE DERIVANTI DALLA VENDITA DI BENI E DALLE PRESTAZIONI DI SERVIZI								
307010/9999	ENTRATE PER ACCERTAMENTI DI	1.601.142,25	1.601.142,25	2.101.093,95	499.951,70		634.977,51	184.852,15	819.829,66
Totale Categoria 1.3.0.7 ENTRATE DERIVANTI DALLA VENDITA DI BENI E DALLE		1.601.142,25	1.601.142,25	2.101.093,95	499.951,70		634.977,51	184.852,15	819.829,66
Categoria 1.3.0.8	REDDITI E PROVENTI PATRIMONIALI								
308010/9999	INTERESSI ATTIVI SU DEPOSITI E CONTI	7.746,85	7.746,85	2.356,00		5.390,85			
Totale Categoria 1.3.0.8 REDDITI E PROVENTI PATRIMONIALI		7.746,85	7.746,85	2.356,00		5.390,85			
Categoria 1.3.0.9	POSTE CORRETTIVE E COMPENSATIVE DI SPESE CORRENTI								
309010/9999	RECUPERI E RIMBORSI DIVERSI	34.131,66	34.131,66	4.500,94		29.630,72			
Totale Categoria 1.3.0.9 POSTE CORRETTIVE E COMPENSATIVE DI SPESE CORRENTI		34.131,66	34.131,66	4.500,94		29.630,72			
Totale Titolo 1.3 ALTRE ENTRATE		1.643.020,76	1.643.020,76	2.107.950,89	499.951,70	35.021,57	634.977,51	184.852,15	819.829,66

ISTITUTO NAZIONALE PER LE CONSERVE ALIMENTARI ROMA

Codice Numero	DENOMINAZIONE	Previsioni Definitive Competenze	Previsioni Definitive di Cassa	Riscossioni	Differenze Rispetto Previsioni		Residui Attivi Anno 2005	Residui Attivi Anni Precedenti	Residui Attivi Termine Esercizio
					In Più	In Meno			
			19	20	21	22			23
Fondo Iniziale di Cassa									
Avanzo Amministrazione Applicato		1.059.648,06							
Centro di Responsabilità Amministrativa 1	CRA I.N.C.A.								
Titolo 1.4	ENTRATE ALIENAZIONI DI BENI PATRIMONIALI E RISCOSSIONI DI CREDITI								
UPB 3° Liv 1.4.1	ENTRATE ALIENAZIONI DI BENI PATRIMONIALI E RISCOSSIONE DI CR								
Categoria 1.4.1.4	RISCOSSIONI DI CREDITI								
414010/9999	RISCOSSIONE DI CREDITI	11.746,85	11.746,85	10.922,24		824,61			
Totale Categoria 1.4.1.4 RISCOSSIONI DI CREDITI		11.746,85	11.746,85	10.922,24		824,61			
Totale Titolo 1.4 ENTRATE ALIENAZIONI DI BENI PATRIMONIALI E RISCOSSIONI		11.746,85	11.746,85	10.922,24		824,61			
Centro di Responsabilità Amministrativa 1	CRA I.N.C.A.								
Titolo 1.7	PARTITE DI GIRO								
UPB 3° Liv 1.7.2	ENTRATE AVENTI NATURA DI PARTITE DI GIRO								
Categoria 1.7.2.2	PARTITE DI GIRO								
722010/9999	RITENUTE ERARIALI	209.165,04	209.165,04	211.170,92	2.005,88		3.008,21		3.008,21
722020/9999	RITENUTE PREVIDENZIALI ED ASSISTENZIALI	87.468,53	87.468,53	92.436,41	4.967,88				
722030/9999	PARTITE IN CONTO SOSPESI	299.780,21	299.780,21	276.875,70		22.904,51			
Totale Categoria 1.7.2.2 PARTITE DI GIRO		596.413,78	596.413,78	580.483,03	6.973,76	22.904,51	3.008,21		3.008,21
Totale Titolo 1.7 PARTITE DI GIRO		596.413,78	596.413,78	580.483,03	6.973,76	22.904,51	3.008,21		3.008,21
Totali Entrate		3.025.866,74	3.025.866,74	3.442.211,94	506.925,46	90.580,26	876.780,72	524.613,25	1.401.393,97
Fondo Iniziale di Cassa Presunto									
Avanzo d'Amm.ne Applicato Prima Variazione Bilancio			906.093,39						
Avanzo d'Amm.ne Applicato		1.059.648,06							
Fondo Iniziale di Cassa									
Totali Generali		4.085.514,80	3.931.960,13	3.442.211,94	506.925,46	90.580,26	876.780,72	524.613,25	1.401.393,97

ISTITUTO NAZIONALE PER L'ECONOMIA AGRARIA ROMA

Codice	Numero	DENOMINAZIONE	Iniziali	PREVISIONI VARIAZIONI In Più	In Meno	Definitive	SOMME IMPEGNATE Pagate	Rimaste da Pagare	Totali Impegnati	DIFFERENZE In Più	In Meno
1	2	3	4	5	6	7	8	9	10	11	12
Centro di Responsabilità Amministrativa 1 CRA I.N.C.A.											
TITOLO 1.1		SPESE CORRENTI									
UPB 3° Liv 1.1.0		Funzionamento									
Categoria 1.1.0.1		SPESE PER GLI ORGANI DELL'ENTE									
101010/9999		ASSEGNI ED INDENNITA' ALLA PRESIDENZA	3.098,74	14.901,26		18.000,00		18.000,00	18.000,00		
101020/9999		COMPENSI INDENN. E RIMB. ORGANI COLL.	8.164,57	2.000,00		10.164,57	4.812,50	5.142,52	9.955,02		209,55
101030/9999		COMPENSI INDENN. E RIMB. AL COLLEGIO	5.164,57	7.500,00		12.664,57	419,62	9.978,45	10.398,07		2.266,50
Totale Categoria 1.1.0.1 SPESE PER GLI ORGANI DELL'ENTE			16.427,88	24.401,26		40.829,14	5.232,12	33.120,97	38.353,09		2.476,05
Categoria 1.1.0.2		ONERI PER IL PERSONALE IN ATTIVITA' DI SERVIZIO									
102010/9999		STIPENDI ED ALTRI ASSEGNI FISSI AL	540.292,33		10.000,00	530.292,33	500.104,99		500.104,99		30.187,34
102020/9999		COMPENSO LAVORO STRAORD. AL	207.259,91	17.000,00		224.259,91	122.439,86	99.934,05	222.373,91		1.886,00
102040/9999		INDENNITA' E RIMBORSO SPESE MISSIONI	77.139,40	20.000,00		97.139,40	92.441,40	4.687,66	97.129,06		10,34
102060/9999		ONERI PREVIDENZ. E ASSISTENZ. A CARICO	215.924,48	10.000,00		225.924,48	193.468,86	25.912,84	219.381,70		6.542,78
102070/9999		ALTRI ONERI SOCIALI A CARICO DELL'ENTE	1.549,37			1.549,37					1.549,37
102080/9999		CORSI PER IL PERSONALE	10.329,14			10.329,14					10.329,14
Totale Categoria 1.1.0.2 ONERI PER IL PERSONALE IN ATTIVITA' DI SERVIZIO			1.052.494,63	47.000,00	10.000,00	1.089.494,63	908.455,11	130.534,55	1.038.989,66		50.504,97
Categoria 1.1.0.4		SPESE PER L'ACQUISTO DI BENI DI CONSUMO E DI SERVIZI									
104010/9999		ACQUISTO DI LIBRI GIORNALI E ALTRE	4.197,48			4.197,48	1.786,21		1.786,21		2.411,27
104020/9999		SPESE PER MATERIALI DI CONSUMO NOL.	12.818,53			12.818,53	11.002,30	791,02	11.793,32		1.025,21
104030/9999		SPESE DI RAPPRESENTANZA	516,46			516,46					516,46
104040/9999		SPESE PER COMMISSIONI COMITATI COMM.	4.648,11			4.648,11		3.305,33	3.305,33		1.342,78
104050/9999		FITTO LOCALI	84.050,82			84.050,82	82.329,72	363,07	82.692,79		1.358,03
104060/9999		MANUT. RIPAR. ADATT. PULIZIE LOCALI SEDI	92.468,53			92.468,53	82.946,41	7.601,29	90.547,70		1.920,83
104070/9999		SPESE POSTALI TELEGRAFICHE E	28.987,41			28.987,41	27.181,31	1.502,83	28.684,14		303,27
104080/9999		SPESE PER ORGANIZZ. E PARTECIP.	2.582,28			2.582,28					2.582,28
104090/9999		SPESE PER CONCORSI	2.065,83	20.000,00		22.065,83	600,00	17.280,00	17.880,00		4.185,83
104100/9999		MANUTENZ. NOL. MEZZI TRASP. SPESE	2.582,28			2.582,28	2.405,26		2.405,26		177,02

ISTITUTO NAZIONALE

Codice Numero	DENOMINAZIONE	Iniziali	PREVISIONI VARIAZIONI In Più	In Meno	Definitive	SOMME IMPEGNATE Pagate	Rimaste da Pagare	Totali Impegnati	DIFFERENZE In Più	In Meno
1 2	3	4	5	6	7	8	9	10	11	12
104110/9999	SPESE PER ENERGIA ELETTRICA PER	3.582,28			3.582,28	2.550,44		2.550,44		1.031,84
104120/9999	COMBUST.E ENERGIA RISCALD. E COND.	25.822,84			25.822,84	22.440,26	1.078,03	23.518,29		2.304,55
104130/9999	ONERI E COMPENSI PER SPECIALI INCARICHI	81.316,55	15.000,00		96.316,55	77.815,24	18.496,30	96.311,54		5,01
104140/9999	PREMI DI ASSICURAZIONE	40.987,42		10.000,00	30.987,42	20.682,00		20.682,00		10.305,42
104150/9999	BUONI MENSA	21.075,99			21.075,99	15.188,26		15.188,26		5.887,73
Totale Categoria 1.1.0.4 SPESE PER L'ACQUISTO DI BENI DI CONSUMO E DI SERVIZI		407.702,81	35.000,00	10.000,00	432.702,81	346.927,41	50.417,87	397.345,28		35.357,53
Categoria 1.1.0.5	SPESE PER PRESTAZIONI ISTITUZIONALI									
105010/1000	SPESE PER SERV. VIGILANZA	584.748,28	100.000,00		684.748,28	610.879,78	45.101,69	655.981,47		28.766,81
Totale Categoria 1.1.0.5 SPESE PER PRESTAZIONI ISTITUZIONALI		584.748,28	100.000,00		684.748,28	610.879,78	45.101,69	655.981,47		28.766,81
Categoria 1.1.0.7	ONERI FINANZIARI									
107020/9999	SPESE E COMMISSIONI BANCARIE	2.582,28	1.000,00		3.582,28	2.736,99	728,39	3.465,38		116,90
Totale Categoria 1.1.0.7 ONERI FINANZIARI		2.582,28	1.000,00		3.582,28	2.736,99	728,39	3.465,38		116,90
Categoria 1.1.0.8	ONERI TRIBUTARI									
108010/9999	IMPOSTE TASSE E TRIBUTI VARI	107.126,81			107.126,81	91.192,50	10.869,78	102.062,28		5.064,53
Totale Categoria 1.1.0.8 ONERI TRIBUTARI		107.126,81			107.126,81	91.192,50	10.869,78	102.062,28		5.064,53
Categoria 1.1.0.9	POSTE CORRETTIVE E COMPENSATIVE DI ENTRATE CORRENTI									
109010/9999	RESTITUZIONI E RIMBORSI DIVERSI	15.493,71			15.493,71	794,17		794,17		14.699,54
Totale Categoria 1.1.0.9 POSTE CORRETTIVE E COMPENSATIVE DI ENTRATE		15.493,71			15.493,71	794,17		794,17		14.699,54
UPB 3° Liv 1.1.1	Oneri Comuni									
Categoria 1.1.1.0	SPESE NON CLASSIFICABILI IN ALTRE VOCI									
110010/9999	FONDI DI RISERVA	15.493,71			15.493,71					15.493,71
110020/9999	ONERI VARI STRAORDINARI	1.032,91			1.032,91					1.032,91
110030/9999	SPESE DI REALIZZO ENTRATE	2.582,28	3.500,00		6.082,28	5.216,16	679,05	5.895,21		187,07

Codice Numero	DENOMINAZIONE	Iniziali	PREVISIONI VARIAZIONI In Più	In Meno	Definitive	SOMME IMPEGNATE Pagate	Rimaste da Pagare	Totali Impegnati	DIFFERENZE In Più	In Meno
1 2	3	4	5	6	7	8	9	10	11	12
Totale Categoria 1.1.1.0 SPESE NON CLASSIFICABILI IN ALTRE VOCI		19.108,90	3.500,00		22.608,90	5.216,16	679,05	5.895,21		16.713,69
Totale Titolo 1.1		2.205.685,30	210.901,26	20.000,00	2.396.586,56	1.971.434,24	271.452,30	2.242.886,54		153.700,02
SPESE CORRENTI										
Centro di Responsabilità Amministrativa 1 CRA I.N.C.A.										
TITOLO 1.2	SPESE IN CONTO CAPITALE									
UPB 3° Liv 1.2.1	Investimenti									
Categoria 1.2.1.2	ACQUISIZIONE DI IMMOBILIZZAZIONI TECNICHE									
212010/9999	ACQUISTO DI IMPIANTI ATTREZZ. E	30.658,28			30.658,28	28.063,58		28.063,58		2.594,70
212030/9999	ACQUISTO MOBILI MACCHINE D'UFFICIO	35.822,84			35.822,84	10.700,64		10.700,64		25.122,20
Totale Categoria 1.2.1.2 ACQUISIZIONE DI IMMOBILIZZAZIONI TECNICHE		66.481,12			66.481,12	38.764,22		38.764,22		27.716,90
Categoria 1.2.1.4	CONCESSIONE DI CREDITI ED ANTICIPAZIONI									
214010/9999	CONCESSIONE DI PRESTITI	14.296,23			14.296,23	14.000,00		14.000,00		296,23
Totale Categoria 1.2.1.4 CONCESSIONE DI CREDITI ED ANTICIPAZIONI		14.296,23			14.296,23	14.000,00		14.000,00		296,23
Categoria 1.2.1.5	INDENNITA' DI ANZIANITA' E SIMILARI AL PERSONALE CESSATO DAL SERVIZIO									
215010/9999	VERSAM INA POLIZZA COLLETT. INDENN.	46.151,99			46.151,99	26.859,74		26.859,74		19.292,25
Totale Categoria 1.2.1.5 INDENNITA' DI ANZIANITA' E SIMILARI AL PERSONALE		46.151,99			46.151,99	26.859,74		26.859,74		19.292,25
Totale Titolo 1.2		126.929,34			126.929,34	79.623,96		79.623,96		47.305,38
SPESE IN CONTO CAPITALE										
Centro di Responsabilità Amministrativa 1 CRA I.N.C.A. ,										
TITOLO 1.4	PARTITE DI GIRO									
UPB 3 Liv 1.4.2	USCITE AVENTI NATURA DI PARTITE DI GIRO									
Categoria 1.4.2.1	SPESE AVENTI NATURA DI PARTITE DI GIRO									
421010/9999	RITENUTE ERARIALI	209.165,04			209.165,04	189.963,43	24.215,70	214.179,13	5.014,09	
421020/9999	RITENUTE PREVIDENZIALI ED ASSISTENZIALI	87.468,53			87.468,53	80.397,04	12.049,18	92.446,22	4.977,69	

Codice Numero	DENOMINAZIONE	Iniziali	PREVISIONI VARIAZIONI In Più	PREVISIONI VARIAZIONI In Meno	Definitive	SOMME IMPEGNATE Pagate	SOMME IMPEGNATE Rimaste da Pagare	SOMME IMPEGNATE Totali Impegnati	DIFFERENZE In Più	DIFFERENZE In Meno
1	2 3	4	5	6	7	8	9	10	11	12
421030/9999	RITENUTE IN CONTO SOSPESI	77.468,53	222.311,68		299.780,21	274.476,80	170,40	274.647,20		25.133,01
Totale Categoria 1.4.2.1	SPESE AVENTI NATURA DI PARTITE DI GIRO	374.102,10	222.311,68		596.413,78	544.837,27	36.435,28	581.272,55	9.991,78	25.133,01
Totale Titolo 1.4		374.102,10	222.311,68		596.413,78	544.837,27	36.435,28	581.272,55	9.991,78	25.133,01
PARTITE DI GIRO										
Arrotondamenti Euro										
Totali Uscite		2.706.716,74	433.212,94	20.000,00	3.119.929,68	2.595.895,47	307.887,58	2.903.783,05	9.991,78	226.138,41

Rendiconto Finanziario Spese Esercizio 2005

Gestione Residui Passivi Anni Precedenti

ALL: A2/A

Codice	Numero	DENOMINAZIONE	Residui All'inizio Dell'Esercizio	Pagati	Rimasti Da Pagare	Totali	VARIAZIONI In Più	VARIAZIONI In Meno
			13	14	15	16	17	18
Centro di Responsabilità Amministrativa 1		CRA I.N.C.A.						
Titolo 1.1		SPESE CORRENTI						
UPB 3° Liv 1.1.0		Funzionamento						
Categoria 1.1.0.1		SPESE PER GLI ORGANI DELL'ENTE						
101010		ASSEGNI ED INDENNITA' ALLA PRESIDENZA	3.098,74	3.098,74		3.098,74		
101020		COMPENSI INDENN. E RIMB. ORGANI COLL.	3.962,62	3.962,62		3.962,62		
101030		COMPENSI INDENN. E RIMB. AL COLLEGIO	3.280,38	3.280,38		3.280,38		
Totale Categoria 1.1.0.1 SPESE PER GLI ORGANI DELL'ENTE			10.341,74	10.341,74		10.341,74		
Categoria 1.1.0.2		ONERI PER IL PERSONALE IN ATTIVITA' DI SERVIZIO						
102010		STIPENDI ED ALTRI ASSEGNI FISSI AL						
102020		COMPENSO LAVORO STRAORD. AL PERSONALE	83.168,80	83.168,15		83.168,15		0,65
102040		INDENNITA' E RIMBORSO SPESE MISSIONI	1.424,95	1.424,95		1.424,95		
102060		ONERI PREVIDENZ. E ASSISTENZ. A CARICO	28.681,03	28.681,03		28.681,03		
102070		ALTRI ONERI SOCIALI A CARICO DELL'ENTE						
102080		CORSI PER IL PERSONALE						
Totale Categoria 1.1.0.2 ONERI PER IL PERSONALE IN ATTIVITA' DI SERVIZIO			113.274,78	113.274,13		113.274,13		0,65
Categoria 1.1.0.4		SPESE PER L'ACQUISTO DI BENI DI CONSUMO E DI SERVIZI						
104010		ACQUISTO DI LIBRI GIORNALI E ALTRE	1.440,00	480,00		480,00		960,00
104020		SPESE PER MATERIALI DI CONSUMO NOL. MAT.	1.105,20	1.105,20		1.105,20		
104030		SPESE DI RAPPRESENTANZA						
104040		SPESE PER COMMISSIONI COMITATI COMM. DI						
104050		FITTO LOCALI	1.092,50	1.092,50		1.092,50		
104060		MANUT. RIPAR. ADATT. PULIZIE LOCALI SEDI	11.639,07	11.434,07		11.434,07		205,00
104070		SPESE POSTALI TELEGRAFICHE E	1.378,79	1.378,69		1.378,69		0,10
104080		SPESE PER ORGANIZZ. E PARTECIP. CONVEGNI						
104090		SPESE PER CONCORSI						
104100		MANUTENZ. NOL. MEZZI TRASP. SPESE	54,00	54,00		54,00		

Codice Numero	DENOMINAZIONE	Residui All'inizio Dell'Esercizio	Pagati	Rimasti Da Pagare	Totali	VARIAZIONI In Più	VARIAZIONI In Meno
		13	14	15	16	17	18
104110	SPESE PER ENERGIA ELETTRICA PER						
104120	COMBUST.E ENERGIA RISCALD. E COND. IMP.	1.829,86	1.829,86		1.829,86		
104130	ONERI E COMPENSI PER SPECIALI INCARICHI	57.662,06	44.843,72	12.818,34	57.662,06		
104140	PREMI DI ASSICURAZIONE	5.500,00	5.500,00		5.500,00		
104150	BUONI MENSA						
Totale Categoria 1.1.0.4 SPESE PER L'ACQUISTO DI BENI DI CONSUMO E DI SERVIZI		81.701,48	67.718,04	12.818,34	80.536,38		1.165,10
Categoria 1.1.0.5	SPESE PER PRESTAZIONI ISTITUZIONALI						
105010	SPESE PER SERV. VIGILANZA	107.255,48	106.959,10	24,37	106.983,47		272,01
Totale Categoria 1.1.0.5 SPESE PER PRESTAZIONI ISTITUZIONALI		107.255,48	106.959,10	24,37	106.983,47		272,01
Categoria 1.1.0.7	ONERI FINANZIARI						
107020	SPESE E COMMISSIONI BANCARIE	352,44	15,00		15,00		337,44
Totale Categoria 1.1.0.7 ONERI FINANZIARI		352,44	15,00		15,00		337,44
Categoria 1.1.0.8	ONERI TRIBUTARI						
108010	IMPOSTE TASSE E TRIBUTI VARI	24.025,16	15.036,04	8.989,12	24.025,16		
Totale Categoria 1.1.0.8 ONERI TRIBUTARI		24.025,16	15.036,04	8.989,12	24.025,16		
Categoria 1.1.0.9	POSTE CORRETTIVE E COMPENSATIVE DI ENTRATE CORRENTI						
109010	RESTITUZIONI E RIMBORSI DIVERSI	86.313,84	6.008,07	80.305,77	86.313,84		
Totale Categoria 1.1.0.9 POSTE CORRETTIVE E COMPENSATIVE DI ENTRATE		86.313,84	6.008,07	80.305,77	86.313,84		
UPB 3° Liv 1.1.1	Oneri Comuni						
Categoria 1.1.1.0	SPESE NON CLASSIFICABILI IN ALTRE VOCI						
110010	FONDI DI RISERVA						
110020	ONERI VARI STRAORDINARI						
110030	SPESE DI REALIZZO ENTRATE						

ISTITUTO NAZIONALE PER LE CONSERVE ALIMENTARI ROMA

Codice Numero	DENOMINAZIONE	Residui All'inizio Dell'Esercizio	Pagati	Rimasti Da Pagare	Totali	VARIAZIONI In Più	VARIAZIONI In Meno
		13	14	15	16	17	18
Totale Categoria 1.1.1.0 SPESE NON CLASSIFICABILI IN ALTRE VOCI							
Totale Titolo 1.1 SPESE CORRENTI		423.264,92	319.352,12	102.137,60	421.489,72		1.775,20
Centro di Responsabilità Amministrativa 1	CRA I.N.C.A.						
Titolo 1.2	SPESE IN CONTO CAPITALE						
UPB 3° Liv 1.2.1	Investimenti						
Categoria 1.2.1.2	ACQUISIZIONE DI IMMOBILIZZAZIONI TECNICHE						
212010	ACQUISTO DI IMPIANTI ATTREZZ. E MACCHINARI						
212030	ACQUISTO MOBILI MACCHINE D'UFFICIO	10.392,00	9.780,00		9.780,00		612,00
Totale Categoria 1.2.1.2 ACQUISIZIONE DI IMMOBILIZZAZIONI TECNICHE		10.392,00	9.780,00		9.780,00		612,00
Categoria 1.2.1.4	CONCESSIONE DI CREDITI ED ANTICIPAZIONI						
214010	CONCESSIONE DI PRESTITI						
Totale Categoria 1.2.1.4 CONCESSIONE DI CREDITI ED ANTICIPAZIONI							
Categoria 1.2.1.5	INDENNITA' DI ANZIANITA' E SIMILARI AL PERSONALE CESSATO DAL SERVIZIO						
215010	VERSAM INA POLIZZA COLLETT. INDENN.	154.570,61		154.570,61	154.570,61		
Totale Categoria 1.2.1.5 INDENNITA' DI ANZIANITA' E SIMILARI AL PERSONALE		154.570,61		154.570,61	154.570,61		
Totale Titolo 1.2 SPESE IN CONTO CAPITALE		164.962,61	9.780,00	154.570,61	164.350,61		612,00
Centro di Responsabilità Amministrativa 1	CRA I.N.C.A.						
Titolo 1.4	PARTITE DI GIRO						
UPB 3° Liv 1.4.2	USCITE AVENTI NATURA DI PARTITE DI GIRO						
Categoria 1.4.2.1	SPESE AVENTI NATURA DI PARTITE DI GIRO						
421010	RITENUTE ERARIALI	36.212,39	36.074,79	137,60	36.212,39		
421020	RITENUTE PREVIDENZIALI ED ASSISTENZIALI	14.392,36	14.392,36		14.392,36		

ISTITUTO NAZIONALE PER LE CONSULENZE ASSICURATIVE ROMA

Codice Numero	DENOMINAZIONE	Residui All'Inizio Dell'Esercizio	Pagati	Rimasti Da Pagare	Totali	VARIAZIONI In Più	VARIAZIONI In Meno
		13	14	15	16	17	18
421030	RITENUTE IN CONTO SOSPESI	199.080,79	192.566,74	6.514,05	199.080,79		
Totale Categoria 1.4.2.1	SPESE AVENTI NATURA DI PARTITE DI GIRO	249.685,54	243.033,89	6.651,65	249.685,54		
Totale Titolo 1.4	PARTITE DI GIRO	249.685,54	243.033,89	6.651,65	249.685,54		
Arrotondamenti Euro							
Totali Uscite		837.913,07	572.166,01	263.359,86	835.525,87		2.387,20

ISTITUTO NAZIONALE PER LE CONSERVE ALIMENTARI
ROMA

Rendiconto Finanziario Spese Esercizio 2005

Gestione Cassa

ALL: A2/B

Codice Numero	DENOMINAZIONE	Previsioni Definitive Competenze	Previsioni Definitive di Cassa	Pagamenti	Differenze Rispetto Previsioni		Residui Passivi Anno 2005	Residui Passivi Anni Precedenti	Residui al Termine Esercizio
					In Più	In Meno			
			19	20	21	22			23
Centro di Responsabilità Amministrativa 1	CRA I.N.C.A.								
Titolo 1.1	SPESE CORRENTI								
UPB 3° Liv 1.1.0	Funzionamento								
Categoria 1.1.0.1	SPESE PER GLI ORGANI DELL'ENTE								
101010/9999	ASSEGNI ED INDENNITA' ALLA PRESIDENZA	18.000,00	18.000,00	3.098,74		14.901,26	18.000,00		18.000,00
101020/9999	COMPENSI INDENN. E RIMB. ORGANI COLL.	10.164,57	10.164,57	8.775,12		1.389,45	5.142,52		5.142,52
101030/9999	COMPENSI INDENN. E RIMB. AL COLLEGIO	12.664,57	12.664,57	3.700,00		8.964,57	9.978,45		9.978,45
Totale Categoria 1.1.0.1		40.829,14	40.829,14	15.573,86		25.255,28	33.120,97		33.120,97
SPESE PER GLI ORGANI DELL'ENTE									
Categoria 1.1.0.2	ONERI PER IL PERSONALE IN ATTIVITA' DI SERVIZIO								
102010/9999	STIPENDI ED ALTRI ASSEGNI FISSI AL	530.292,33	530.292,33	500.104,99		30.187,34			
102020/9999	COMPENSO LAVORO STRAORD. AL	224.259,91	224.259,91	205.608,01		18.651,90	99.934,05		99.934,05
102040/9999	INDENNITA' E RIMBORSO SPESE MISSIONI	97.139,40	97.139,40	93.866,35		3.273,05	4.687,66		4.687,66
102060/9999	ONERI PREVIDENZ. E ASSISTENZ. A CARICO	225.924,48	225.924,48	222.149,89		3.774,59	25.912,84		25.912,84
102070/9999	ALTRI ONERI SOCIALI A CARICO DELL'ENTE	1.549,37	1.549,37			1.549,37			
102080/9999	CORSI PER IL PERSONALE	10.329,14	10.329,14			10.329,14			
Totale Categoria 1.1.0.2		1.089.494,63	1.089.494,63	1.021.729,24		67.765,39	130.534,55		130.534,55
ONERI PER IL PERSONALE IN ATTIVITA' DI SERVIZIO									
Categoria 1.1.0.4	SPESE PER L'ACQUISTO DI BENI DI CONSUMO E DI SERVIZI								
104010/9999	ACQUISTO DI LIBRI GIORNALI E ALTRE	4.197,48	4.197,48	2.266,21		1.931,27			
104020/9999	SPESE PER MATERIALI DI CONSUMO NOL.	12.818,53	12.818,53	12.107,50		711,03	791,02		791,02
104030/9999	SPESE DI RAPPRESENTANZA	516,46	516,46			516,46			
104040/9999	SPESE PER COMMISSIONI COMITATI COMM.	4.648,11	4.648,11			4.648,11	3.305,33		3.305,33
104050/9999	FITTO LOCALI	84.050,82	84.050,82	83.422,22		628,60	363,07		363,07
104060/9999	MANUT. RIPAR. ADATT. PULIZIE LOCALI SEDI	92.468,53	92.468,53	94.380,48	1.911,95		7.601,29		7.601,29
104070/9999	SPESE POSTALI TELEGRAFICHE E	28.987,41	28.987,41	28.560,00		427,41	1.502,83		1.502,83
104080/9999	SPESE PER ORGANIZZ. E PARTECIP.	2.582,28	2.582,28			2.582,28			
104090/9999	SPESE PER CONCORSI	22.065,83	22.065,83	600,00		21.465,83	17.280,00		17.280,00
104100/9999	MANUTENZ. NOL. MEZZI TRASP. SPESE	2.582,28	2.582,28	2.459,26		123,02			

ISTITUTO NAZIONALE PER LE CONSERVE ALIMENTARI ROMA

Codice Numero	DENOMINAZIONE	Previsioni Definitive Competenze	Previsioni Definitive di Cassa	Pagamenti	Differenze Rispetto Previsioni In Più	Differenze Rispetto Previsioni In Meno	Residui Passivi Anno 2005	Residui Passivi Anni Precedenti	Residui al Termine Esercizio
			19	20	21	22			23
104110/9999	SPESE PER ENERGIA ELETTRICA PER	3.582,28	3.582,28	2.550,44		1.031,84			
104120/9999	COMBUST.E ENERGIA RISCALD. E COND.	25.822,84	25.822,84	24.270,12		1.552,72	1.078,03		1.078,03
104130/9999	ONERI E COMPENSI PER SPECIALI INCARICHI	96.316,55	96.316,55	122.658,96	26.342,41		18.496,30	12.818,34	31.314,64
104140/9999	PREMI DI ASSICURAZIONE	30.987,42	30.987,42	26.182,00		4.805,42			
104150/9999	BUONI MENSA	21.075,99	21.075,99	15.188,26		5.887,73			
Totale Categoria 1.1.0.4		432.702,81	432.702,81	414.645,45	28.254,36	46.311,72	50.417,87	12.818,34	63.236,21
SPESE PER L'ACQUISTO DI BENI DI CONSUMO E DI SERVIZI									
Categoria 1.1.0.5	SPESE PER PRESTAZIONI ISTITUZIONALI								
105010/1000	SPESE PER SERV. VIGILANZA	684.748,28	684.748,28	717.838,88	33.090,60		45.101,69	24,37	45.126,06
Totale Categoria 1.1.0.5		684.748,28	684.748,28	717.838,88	33.090,60		45.101,69	24,37	45.126,06
SPESE PER PRESTAZIONI ISTITUZIONALI									
Categoria 1.1.0.7	ONERI FINANZIARI								
107020/9999	SPESE E COMMISSIONI BANCARIE	3.582,28	3.582,28	2.751,99		830,29	728,39		728,39
Totale Categoria 1.1.0.7		3.582,28	3.582,28	2.751,99		830,29	728,39		728,39
ONERI FINANZIARI									
Categoria 1.1.0.8	ONERI TRIBUTARI								
108010/9999	IMPOSTE TASSE E TRIBUTI VARI	107.126,81	107.126,81	106.228,54		898,27	10.869,78	8.989,12	19.858,90
Totale Categoria 1.1.0.8		107.126,81	107.126,81	106.228,54		898,27	10.869,78	8.989,12	19.858,90
ONERI TRIBUTARI									
Categoria 1.1.0.9	POSTE CORRETTIVE E COMPENSATIVE DI ENTRATE CORRENTI								
109010/9999	RESTITUZIONI E RIMBORSI DIVERSI	15.493,71	15.493,71	6.802,24		8.691,47		80.305,77	80.305,77
Totale Categoria 1.1.0.9		15.493,71	15.493,71	6.802,24		8.691,47		80.305,77	80.305,77
POSTE CORRETTIVE E COMPENSATIVE DI ENTRATE									
UPB 3° Liv 1.1.1	Oneri Comuni								
Categoria 1.1.1.0	SPESE NON CLASSIFICABILI IN ALTRE VOCI								
110010/9999	FONDI DI RISERVA	15.493,71	15.493,71			15.493,71			
110020/9999	ONERI VARI STRAORDINARI	1.032,91	1.032,91			1.032,91			
110030/9999	SPESE DI REALIZZO ENTRATE	6.082,28	6.082,28	5.216,16		866,12	679,05		679,05

ISTITUTO NAZIONALE PER LE OTTICHE ATMOSFERICHE ROMA

Codice Numero	DENOMINAZIONE	Previsioni Definitive Competenze	Previsioni Definitive di Cassa	Pagamenti	Differenze Rispetto Previsioni In Più	Differenze Rispetto Previsioni In Meno	Residui Passivi Anno 2005	Residui Passivi Anni Precedenti	Residui al Termine Esercizio
			19	20	21	22			23
Totale Categoria 1.1.1.0		22.608,90	22.608,90	5.216,16		17.392,74	679,05		679,05
SPESE NON CLASSIFICABILI IN ALTRE VOCI									
Totale Titolo 1.1 SPESE CORRENTI		2.396.586,56	2.396.586,56	2.290.786,36	61.344,96	167.145,16	271.452,30	102.137,60	373.589,90
Centro di Responsabilità Amministrativa 1	CRA I.N.C.A.								
Titolo 1.2	SPESE IN CONTO CAPITALE								
UPB 3° Liv 1.2.1	Investimenti								
Categoria 1.2.1.2	ACQUISIZIONE DI IMMOBILIZZAZIONI TECNICHE								
212010/9999	ACQUISTO DI IMPIANTI ATTREZZ. E	30.658,28	30.658,28	28.063,58		2.594,70			
212030/9999	ACQUISTO MOBILI MACCHINE D'UFFICIO	35.822,84	35.822,84	20.480,64		15.342,20			
Totale Categoria 1.2.1.2		66.481,12	66.481,12	48.544,22		17.936,90			
ACQUISIZIONE DI IMMOBILIZZAZIONI TECNICHE									
Categoria 1.2.1.4	CONCESSIONE DI CREDITI ED ANTICIPAZIONI								
214010/9999	CONCESSIONE DI PRESTITI	14.296,23	14.296,23	14.000,00		296,23			
Totale Categoria 1.2.1.4		14.296,23	14.296,23	14.000,00		296,23			
CONCESSIONE DI CREDITI ED ANTICIPAZIONI									
Categoria 1.2.1.5	INDENNITA' DI ANZIANITA' E SIMILARI AL PERSONALE CESSATO DAL SERVIZIO								
215010/9999	VERSAM INA POLIZZA COLLETT. INDENN.	46.151,99	46.151,99	26.859,74		19.292,25		154.570,61	154.570,61
Totale Categoria 1.2.1.5		46.151,99	46.151,99	26.859,74		19.292,25		154.570,61	154.570,61
INDENNITA' DI ANZIANITA' E SIMILARI AL PERSONALE									
Totale Titolo 1.2 SPESE IN CONTO CAPITALE		126.929,34	126.929,34	89.403,96		37.525,38		154.570,61	154.570,61
Centro di Responsabilità Amministrativa 1	CRA I.N.C.A.								
Titolo 1.4	PARTITE DI GIRO								
UPB 3° Liv 1.4.2	USCITE AVENTI NATURA DI PARTITE DI GIRO								
Categoria 1.4.2.1	SPESE AVENTI NATURA DI PARTITE DI GIRO								
421010/9999	RITENUTE ERARIALI	209.165,04	209.165,04	226.038,22	16.873,18		24.215,70	137,60	24.353,30
421020/9999	RITENUTE PREVIDENZIALI ED ASSISTENZIALI	87.468,53	87.468,53	94.789,40	7.320,87		12.049,18		12.049,18

ISTITUTO NAZIONALE PER LE CONSEGNE AUTOMEZZI ROMA

Codice Numero	DENOMINAZIONE	Previsioni Definitive Competenze	Previsioni Definitive di Cassa	Pagamenti	Differenze Rispetto Previsioni		Residui Passivi Anno 2005	Residui Passivi Anni Precedenti	Residui al Termine Esercizio
					In Più	In Meno			
			19	20	21	22			23
421030/9999	RITENUTE IN CONTO SOSPESI	299.780,21	299.780,21	467.043,54	167.263,33		170,40	6.514,05	6.684,45
Totale Categoria 1.4.2.1		596.413,78	596.413,78	787.871,16	191.457,38		36.435,28	6.651,65	43.086,93
SPESE AVENTI NATURA DI PARTITE DI GIRO									
Totale Titolo 1.4 PARTITE DI GIRO		596.413,78	596.413,78	787.871,16	191.457,38		36.435,28	6.651,65	43.086,93
Arrotondamenti Euro									
Totali Uscite		3.119.929,68	3.119.929,68	3.168.061,48	252.802,34	204.670,54	307.887,58	263.359,86	571.247,44

er05

ALL. B

RENDICONTO FINANZIARIO 2005

ELENCO DEI RESIDUI ATTIVI 2005 E RETRO

RIEPILOGO

- RESIDUI ATTIVI 2004 E RETRO.....	€	524.613,25
- RESIDUI ATTIVI 2005 (GESTIONE COMPETENZA).....	€	873.772,51
- PARTITE DI GIRO.....	€	3.008,21
TOTALE RESIDUI ATTIVI	**€**	**1.401.393,97**

==========



ER051

TOTALE GENERALE Cap. 101010 € 339.761,10
(Vedi Elenco)

307010/Cap. 3 - Entrate per accertamenti di conformità dei prodotti trasformati a base di ortofrutticoli beneficiari di aiuti CEE ecc.

2000

- A.G.E.A. ..... € 35.766,20

2004

- A.G.E.A. ..... € 149.085,95

TOTALE GENERALE Cap. 307010 € 184.852,15

TOTALE RESIDUI ATTIVI 2004 E RETRO ..... € 524.613,25



ELENCO DEI RESIDUI ATTIVI 2004 E RETRO

101010/Cap. 1	Contributi obbligatori da imprese produttrici di conserve alimentari			
		1992		
	Napoli		€ 2.452,68	
	Salerno		€ 10.049,71	
				€ 12.502,39
		1993		
	Caserta		€ 1.082,26	
				€ 1.082,26
		1995		
	Reggio E.		€ 1.084,56	
				€ 1.084,56
		1996		
	Caserta		€ 2.003,07	
				€ 2.003,07
		1997		
	Napoli		€ 1.953,08	
	Caserta		€ 2.061,70	
	Udine		€ 618,43	
	Messina		€ 308,84	
	Avellino		€ 154,94	
				€ 5.096,98
				€ 21.769,26



1998

ASCOLI PICENO	1.675,13
ASTI	1.082,82
AVELLINO	78,41
CASERTA	717,40
COSENZA	2.137,62
CATANIA	2.111,38
CATANZARO	257,71
FOGGIA	148,62
FIRENZE	306,98
GROSSETO	308,84
LATINA	1.803,39
LUCCA	89,76
MESSINA	308,84
MILANO	2.422,77
NAPOLI	963,12
ORISTANO	566,97
PALERMO	977,34
PESARO	154,42
PAVIA	134,61
REGGIO CALABRIA	3.848,47
REGGIO EMILIA	-
RAGUSA	463,88
RIETI	257,71
ROMA	876,01
SALERNO	7.354,85
TERAMO	150,85
VITERBO	793,22
VIBO VALENTIA	154,42
T O T A L E	30.145,54



	1999
ALESSANDRIA	121,42
ANCONA	-
AQUILA	312,97
ASTI	161,75
BOLOGNA	1.694,34
BRESCIA	-
CAGLIARI	1.161,64
CASERTA	309,87
CHIETI	-
CUNEO	184,68
COMO	9,91
CREMONA	-
COSENZA	541,09
CATANIA	797,10
CATANZARO	256,09
FIRENZE	1.173,01
CROTONE	258,23
LECCE	935,15
LATINA	1.815,76
MODENA	261,59
NAPOLI	1.705,23
NOVARA	134,16
PALERMO	1.136,21
PIACENZA	-
PADOVA	-
PERUGIA	477,83
PESARO	161,13
PISA	4,95
PRATO	-
REGGIO CALABRIA	2.565,12
REGGIO EMILIA	-
RAGUSA	526,67
RIETI	258,23
ROMA	20.578,85
SALERNO	6.817,62
SIENA	-
SONDRIO	153,12
TARANTO	158,04
TRENTO	389,19
UDINE	-
VERCELLI	-
VICENZA	9,91
VERONA	53,71
VITERBO	158,04
TOTALE	45.282,61



	2000
ALESSANDRIA	160,94
ANCONA	-
ASTI	166,81
AVELLINO	388,11
BOLOGNA	638,14
CASERTA	929,62
COMO	10,17
COSENZA	2.911,41
CATANIA	1.348,98
CATANZARO	269,84
CROTONE	258,23
FOGGIA	156,64
GROSSETO	467,91
L'AQUILA	467,91
LECCO	7,84
LECCE	947,06
LATINA	1.800,55
LODI	154,94
LUCCA	3,10
MESSINA	413,17
MANTOVA	-
MILANO	2.592,33
NAPOLI	2.372,27
NOVARA	6,44
PALERMO	726,76
PERUGIA	463,31
PISA	9,90
PARMA	267,15
PAVIA	158,42
PESARO	1.090,76
POTENZA	158,04
RAVENNA	1,97
REGGIO CALABRIA	2.020,46
RAGUSA	542,48
ROMA	2.669,33
SALERNO	9.755,84
SASSARI	568,10
TARANTO	170,45
TERAMO	154,17
TORINO	152,64
UDINE	-
VERCELLI	-
VERONA	66,31
TOTALE	35.448,50

ISTITUTO NAZIONALE PER LE CONSERVE ALIMENTARI ROMA

2001

ASTI	1.640,17
BOLOGNA	623,62
BRINDISI	166,70
CASERTA	1.136,21
CATANIA	473,49
CATANZARO	266,41
COSENZA	2.267,52
CROTONE	258,81
CUNEO	167,82
FIRENZE	434,58
FOGGIA	419,97
L'AQUILA	142,47
LECCE	945,65
LECCO	2.382,52
MANTOVA	9,29
MESSINA	158,02
MILANO	2.149,92
MODENA	448,37
NAPOLI	4.556,29
PALERMO	723,04
PARMA	351,80
PAVIA	159,53
PESARO	1.088,83
PISA	460,78
POTENZA	155,71
REGGIO CALABRIA	1.505,85
REGGIO EMILIA	163,91
ROMA	1.436,34
SALERNO	3.991,45
TORINO	260,48
VERONA	108,96
TOTALE	29.054,51



2002

ASTI	1.461,32
BOLOGNA	477,22
BRINDISI	877,00
CAMPOBASSO	154,00
CASERTA	732,09
CATANIA	318,52
CATANZARO	260,30
COSENZA	5.297,30
FERRARA	54,26
FIRENZE	176,91
FOGGIA	1.237,00
L'AQUILA	463,00
LECCE	1.086,10
LECCO	166,38
LODI	154,00
LIVORNO	361,00
LUCCA	30,56
MESSINA	157,09
MILANO	2.686,35
MODENA	278,76
NAPOLI	2.595,15
PALERMO	154,00
PARMA	1.269,46
PAVIA	301,09
PERUGIA	136,99
PESARO	1.240,10
PIACENZA	182,33
PISA	779,65
POTENZA	154,00
RAGUSA	464,00
REGGIO CALABRIA	1.302,92
ROMA	4.956,00
SALERNO	10.988,15
SASSARI	154,00
TERNI	933,33
TORINO	620,69
TRENTO	18,11
VENEZIA	568,10
VIBO VALENTIA	154,00
VICENZA	159,57
T O T A L E	43.560,80



RUOLO 2003

	CONCESSIONE	CARICO RUOLO
1	ANCONA	€ 14,56
2	ASTI	€ 8,17
3	AVELLINO	€ 622,36
4	BENEVENTO	€ 258,00
5	BERGAMO	€ 26,63
6	BOLOGNA	€ 626,12
8	BRESCIA	€ 169,50
9	BRINDISI	€ 5,57
10	CAGLIARI	€ 258,00
11	CAMPOBASSO	€ 775,00
12	CASERTA	€ 320,82
13	CATANIA	€ 691,64
14	CATANZARO	€ 157,10
15	CHIETI	€ 414,41
16	COMO	€ 9,92
17	COSENZA	€ 49,73
18	CREMONA	€ 19,84
19	CROTONE	€ 154,00
20	CUNEO	€ 9,92
21	FERRARA	€ 30,40
22	FIRENZE	€ 157,09
23	FOGGIA	€ 308,00
24	FORLI'	€ 3,10
25	GENOVA	€ 154,00
26	L'AQUILA	€ 156,56
27	LA SPEZIA	€ 723,00
28	LATINA	€ 3,09
29	LECCE	€ 308,00
30	LECCO	€ 3,71
31	LIVORNO	€ 258,00
32	LODI	€ 154,00
33	LUCCA	€ 616,00
34	MACERATA	€ 475,78
35	MANTOVA	€ 9,30
36	MATERA	€ 138,11
38	MILANO	€ 4.027,54
39	MODENA	€ 259,34
40	NAPOLI	€ 2.542,70
42	PADOVA	€ 19,82
43	PALERMO	€ 154,00
44	PARMA	€ 705,67
45	PAVIA	€ 319,65
46	PERUGIA	€ 465,10
47	PESARO URBINO	€ 311,10
48	PIACENZA	€ 469,81
49	PISA	€ 620,33
50	PISTOIA	€ 154,00
51	PORDENONE	€ 7,43
52	POTENZA	€ 3,10
53	RAGUSA	€ 464,00



RUOLO 2003

54	REGGIO CALABRIA		€	1.441,00	
55	R.NELL'EMILIA		€	163,43	
56	ROMA		€	5.428,73	
57	ROVIGO		€	368,45	
58	SALERNO		€	10.649,38	
59	SASSARI		€	154,00	
60	SIENA		€	77,36	
61	SONDRIO		€	9,30	
62	TERAMO		€	3,60	
63	TERNI		€	723,00	
64	TORINO		€	1.212,76	
65	TRENTO		€	164,62	
66	TRIESTE		€	6,20	
67	UDINE		€	318,92	
68	VARESE		€	154,00	
69	VENEZIA		€	8,88	
70	VERONA		€	2,93	
71	VIBO VALENTIA		€	154,00	
72	VICENZA		€	5,57	
73	VITERBO		€	170,73	
	TOTALE		€	39.829,88	



RUOLO 2004

	CONCESSIONE	CARICO RUOLO
1	ALESSANDRIA	€ 308,00
2	ANCONA	€ 154,00
3	ASTI	€ 669,00
4	AVELLINO	€ 1.596,00
5	BENEVENTO	€ 542,00
6	BERGAMO	€ 1.600,00
7	BOLOGNA	€ 799,00
8	BOLZANO	€ 154,00
9	BRESCIA	€ 771,00
10	BRINDISI	€ 2.064,00
11	CAGLIARI	€ 567,00
12	CAMPOBASSO	€ 1.058,00
13	CASERTA	€ 438,00
14	CATANIA	€ 773,00
15	CATANZARO	€ 462,00
16	CHIETI	€ 722,00
17	COMO	€ 568,00
18	COSENZA	€ 5.433,50
19	CREMONA	€ 876,00
20	CROTONE	€ 877,00
21	CUNEO	€ 568,00
22	FERRARA	€ 462,00
23	FIRENZE	€ 412,00
24	FOGGIA	€ 154,00
25	FORLI'	€ 154,00
26	GENOVA	€ 308,00
27	IMPERIA	€ 258,00
28	L'AQUILA	€ 462,00
29	LATINA	€ 154,00
30	LECCE	€ 154,00
31	LECCO	€ 309,00
32	LIVORNO	€ 308,00
33	LODI	€ 154,00
34	LUCCA	€ 616,00
35	MACERATA	€ 772,00
36	MANTOVA	€ 462,00
37	MASSA CARRARA	€ 308,00
38	MATERA	€ 308,00
39	MESSINA	€ 1.754,00
40	MILANO	€ 3.456,00
41	MODENA	€ 799,00
42	NAPOLI	€ 4.123,00
43	NOVARA	€ 154,00
44	PADOVA	€ 2.839,00
45	PALERMO	€ 901,00
46	PARMA	€ 15.296,00
47	PAVIA	€ 1.773,00
48	PERUGIA	€ 1.493,00



RUOLO 2004

49	PESARO URBINO		€	231,00	
50	PESCARA		€	568,00	
51	PIACENZA		€	1.493,00	
52	PISA		€	1.002,00	
53	PISTOIA		€	722,00	
54	PORDENONE		€	438,00	
55	POTENZA		€	412,00	
56	RAGUSA		€	464,00	
57	RAVENNA		€	258,00	
58	REGGIO CALABRIA		€	1.595,00	
59	R.NELL'EMILIA		€	2.140,50	
60	ROMA		€	2.940,00	
61	SALERNO		€	8.197,50	
62	SASSARI		€	154,00	
63	SIENA		€	876,00	
64	SONDRIO		€	2.655,00	
65	TERAMO		€	154,00	
66	TERNI		€	723,00	
67	TORINO		€	2.810,00	
68	TRENTO		€	617,00	
69	TREVISO		€	695,50	
70	TRIESTE		€	308,00	
71	UDINE		€	154,00	
72	VARESE		€	412,00	
73	VENEZIA		€	154,00	
74	VERCELLI		€	412,00	
75	VERONA		€	3.223,00	
76	VIBO VALENTIA		€	308,00	
77	VICENZA		€	231,00	
78	VITERBO		€	980,00	
	TOTALE RUOLI		€	94.670,00	
	TOTALE RESIDUI				
	CAP. 101010		€	339.761,10	



ELENCO DEI RESIDUI ATTIVI DELLA GESTIONE DI COMPETENZA

101010/Cap. 1 - Contributi obbligatori 2005		
- Concessionari (Vedi Elenco)	€	85.308,00
- Ditte varie controllate (Vedi Elenco)	€	153.487,00
Totale capitolo	€	223.795,00
307010/Cap. 3 - Entrate per accertamenti di conformità dei prodotti trasformati a base di ortofrutticoli beneficiari di aiuti CEE ecc.		
- A.G.E.A	€	634.977,51
722010/Cap.30 - Ritenute erariali		
- Collaboratori	€	3.008,21
TOTALE RESIDUI ATTIVI GESTIONE COMPETENZA	€	876.780,72



RUOLO 2005

	CONCESSIONE	CARICO RUOLO
1	ALESSANDRIA	€ 770,00
2	ANCONA	€ 1.237,00
3	ASTI	€ 669,00
4	AVELLINO	€ 462,00
5	BARI	€ 154,00
6	BELLUNO	€ 361,00
7	BENEVENTO	€ 826,00
8	BERGAMO	€ 1.754,00
9	BOLOGNA	€ 4.155,00
10	BRESCIA	€ 462,00
11	BRINDISI	€ 1.135,00
12	CAGLIARI	€ 463,00
13	CAMPOBASSO	€ 1.187,00
14	CASERTA	€ 1.443,00
15	CATANIA	€ 308,00
16	CATANZARO	€ 1.183,00
17	CHIETI	€ 258,00
18	COMO	€ 462,00
19	COSENZA	€ 3.211,50
20	CREMONA	€ 876,50
21	CROTONE	€ 462,00
22	CUNEO	€ 462,00
23	FERRARA	€ 1.031,00
24	FIRENZE	€ 154,00
25	FOGGIA	€ 154,00
26	GENOVA	€ 154,00
27	GORIZIA	€ 2.220,00
28	IMPERIA	€ 308,00
29	L'AQUILA	€ 308,00
30	LA SPEZIA	€ 154,00
31	LATINA	€ 385,00
32	LECCE	€ 154,00
33	LECCO	€ 723,00
34	LIVORNO	€ 361,00
35	LODI	€ 154,00
36	LUCCA	€ 720,00
37	MACERATA	€ 1.180,50
38	MANTOVA	€ 1.182,00
39	MASSA CARRARA	€ 231,00
40	MATERA	€ 154,00
41	MILANO	€ 3.249,50
42	MODENA	€ 154,00
43	NAPOLI	€ 4.893,50
44	NOVARA	€ 412,00
45	PADOVA	€ 1.134,00
46	PALERMO	€ 154,00
47	PARMA	€ 7.683,50
48	PAVIA	€ 1.694,00



RUOLO 2005

49	PERUGIA		€	616,00	
50	PESARO URBINO		€	669,00	
51	PIACENZA		€	462,00	
52	PISA		€	771,00	
53	PISTOIA		€	1.083,00	
54	PORDENONE		€	438,00	
55	POTENZA		€	154,00	
56	RAGUSA		€	154,00	
57	REGGIO CALABRIA		€	1.234,00	
58	R.NELL'EMILIA		€	1.391,00	
59	ROMA		€	643,00	
60	SALERNO		€	14.287,00	
61	SIENA		€	308,00	
62	SONDRIO		€	308,00	
63	TERAMO		€	308,00	
64	TERNI		€	1.187,00	
65	TORINO		€	3.738,00	
66	TRENTO		€	463,00	
67	TREVISO		€	308,00	
68	TRIESTE		€	1.264,00	
69	UDINE		€	154,00	
70	VARESE		€	154,00	
71	VENEZIA		€	154,00	
72	VERBANIA		€	77,00	
73	VERCELLI		€	77,00	
74	VERONA		€	2.088,00	
75	VIBO VALENTIA		€	308,00	
76	VICENZA		€	539,00	
77	VITERBO		€	568,00	
	TOTALE RUOLI		€	85.308,00	





ELENCON.2

Azatricc		Ragione Sociale	Codice Fiscale	Valuta	Pagamento	Importo
A	19	PICARIELLO GIUSEPPE	PCRGPP67R12H097	20051115	20051107	77,00
A	43	ALCISA S.P.A. (DEI F.LLI	03532030370	20051108	20051028	1678,00
A	51	CAPELLI VINICIO & C. S.N.	00224330373	20051109	20051031	284,00
A	68	BEDESCHI SALUMI S.R.L.	03720190374	20051108	20051028	464,50
A	74	CHRISTANELL S.R.L	00187210216	20051109	20051031	464,50
A	75	GASSER CAVAZZUTI S.P.A.	00243780210	20051109	20051031	1678,00
A	113	SAL. BUTTI S.N.C.	00258470137	20051109	20051031	284,00
A	116	MONTI & ZERBI S.P.A. IND.	00226410132	20051108	20051028	464,50
A	126	ARTIGIANA PROSCIUTTI S.N.	00008570194	20051103	20051025	77,00
A	149	SAL. SUBALPINO S.P.A.	00167700049	20051108	20051031	464,50
A	155	SAL. BECHELLI S.P.A.	00756500484	20051108	20051031	1678,00
A	160	GELLI SALUMI S.P.A. DI GE	00469940480	20051109	20051031	464,50
A	175	SOC. ERZINIO S.A.S. (DI P	00174810606	20051108	20051029	154,50
A	188	PROSCIUTTO DI BASSIANO S.	00078700598	20051108	20051028	129,00
A	197	SAL. MICHELETTI ARMANDO S		20051109	20051031	129,00
A	210	SAL. PREDAROLI & BONANDI	0140830209	20051108	20051029	129,00
A	231	DELICATESSE S.P.A.	00767610157	20051109	20051031	619,50
A	245	SAL. MERONI CARLO S.R.L.	00853070159	20051109	20051031	826,00
A	251	SAL. RHO S.R.L.	00858620156	20051104	20051027	361,50
A	252	IND. ALIMENTARE RONDANINI	00749860151	20051109	20051031	826,00
A	260	STAUFFER ALIM. INTERNAT.	04033070154	20051109	20051031	464,50
A	275	CAVANI F.LLI S.P.A.	00174010363	20051109	20051031	361,50
A	288	GOLDONI DOMENICO S.P.A.	00413420365	20051114	20051104	826,00
A	289	GUERZONI F.LLI S.N.C. DI	01890330366	20051124	20051116	77,00
A	290	INALCA IND. ALIM. CARNI S	01825020363	20051109	20051031	1678,00
A	315	VILLANI S.P.A. ALTA GASTR		20051104	20051026	2324,00
A	321	G.P.B. S.P.A.		20051111	20051103	464,50
A	326	SAL. VALTORTA PIERO S.A.S	00127520039	20051109	20051031	129,00
A	340	SAL. ADORNI AMOS S.N.C. D	00154680342	20051109	20051031	77,00
A	344	AMBRA S.R.L.	00161920343	20051109	20051031	180,50
A	346	ANNONI UGO S.P.A.	00730140340	20051109	20051031	464,50
A	364	BONTEMPI ATHOS MACELLAZI	BNTTHS47S02H682	20051102	20051024	77,00
A	368	BRANCHI ELIO E LIVIO SRL	00145940342	20051110	20051102	129,00
A	376	CARRETTA PROSCIUTTI S.R.L	00154740344	20051028	20051020	284,00
A	390	FEREOLI GINO & FIGLIO S.N	00145760344	20051109	20051031	154,50
A	394	FERRARI CARLO	FRRCRL43B03G337	20051109	20051031	77,00
A	398	FONTANA ERMES S.P.A.	02179720343	20051109	20051031	826,00
A	407	GHIRARDI S.R.L.		20051109	20051031	129,00
A	425	LA PARMENSE PROSCIUTTI S.	00162670343	20051108	20051028	1110,00
A	429	MADURERI GIANCARLO & C. S	01805870340	20051108	20051028	77,00
A	435	MEROSI MARCO	MRSMRC23A15F082	20051109	20051031	77,00
A	440	MONTALI ADOLFO & C. S.N.C	00739630341	20051109	20051031	77,00
A	455	PETROLINI IGINO E C. S.P.	00726650344	20051114	20051104	154,00
A	457	PIAZZA PEPPINO & C. S.N.C	01515540340	20051108	20051028	129,00
A	460	PROSCIUTTI LANGHIRANO S.R	00162440341	20051114	20051104	129,00
A	462	PROSC. BOSCHI ELIDIO S.N.	01516840343	20051109	20051031	154,50
A	486	SAL. AURORA S.P.A.	00163830342	20051103	20051025	361,50
A	499	SAL. S. PIETRO S.P.A.	00217950344	20051109	20051031	180,50
A	507	SAL. VALTERMINA S.N.C. (D	00156410342	20051109	20051031	129,00
A	514	TANARA GIANCARLO S.P.A.	00083620344	20051109	20051031	619,50
A	536	VALTIDONE S.P.A.	01163140336	20051108	20051029	826,00
A	537	RAMPOLDI RENATO	RPPRNT28B27L262	20051110	20051102	129,00
A	551	BIGNAMI GIOVANNI	BGNGNN33A08G841	20051028	20051020	77,00
A	555	SAL. FIOCCHI LUIGI DI FIO	01227050331	20051109	20051031	129,00
A	560	SAL. ALSENESE SAS DI MANI	00161320338	20051109	20051031	826,00

A	562	SAL. PIANELLESE S.R.L. DI	00187140330	20051109	20051031	464,50
A	580	SAL. BELLITI S.N.C. DI BE	01207960475	20051031	20051022	77,00
A	604	I.SA.F. S.R.L. INDUSTRIA	00186330395	20051102	20051024	361,50
A	608	GOLFERA IN LAVEZZOLA SPA	00699130399	20051104	20051026	619,50
A	611	FINPROSCIUTTI ZAFFAGNINI	00968030395	20051114	20051104	361,50
A	654	NUOVO SAL. BARBINI S.N.C.		20051114	20051104	77,00
A	662	SALCIS S.A.S. DI MORBIDI	00763720521	20051110	20051102	129,00
A	688	IND. RIUNITE CAMPAGNOLO S	08583300010	20051109	20051031	1678,00
A	690	SAL. MARSILLI S.P.A.	09789250157	20051125	20051117	1110,00
A	691	SEGATA S.P.A.	00975940107	20051109	20051031	1110,00
A	711	LEONCINI PROSCIUTTI S.P.A	00161290309	20051108	20051028	464,50
A	722	PROSC. FRAMON S.P.A.	00163290307	20051107	20051027	232,00
A	728	CANTU' GIUSEPPE & FIGLI S	00211660121	20051109	20051031	77,00
A	744	SAL. SQUIZZATO S.R.L.	01144180286	20051121	20051111	77,00
A	747	FRANCHI FRANCESCO S.P.A.	00152580023	20051109	20051031	1110,00
A	755	LEONCINI S.R.L.	00206690232	20051109	20051031	1678,00
A	757	REALIMENTARE S.R.L. IDEMO		20051108	20051028	129,00
A	1561	CASALE S.P.A	00437500341	20051109	20051031	464,50
A	1603	IND. SALUMI SIMONINI S.P.	01483860365	20051109	20051031	619,50
A	1606	POZZOLI G. 1875 S.R.L.		20051109	20051031	1110,00
A	1628	BONUCCELLI SALUMI S.R.L.	01434840466	20051109	20051031	77,00
A	1638	I.L.C.A. S.R.L. INDUSTRIA	00308160688	20051107	20051027	361,50
A	1654	BRESAOLE PINI S.R.L.	00528460140	20051109	20051031	826,00
A	1727	SAL. SANDRI S.N.C. DI ROB	01127340501	20051109	20051031	154,50
A	1741	SAL. GIANONI S.R.L.	00073830135	20051109	20051031	284,00
A	1748	PRINCIPE DI SAN DANIELE S	01264300300	20051108	20051028	826,00
A	1795	I COTTIFORNO S.R.L.	01548420346	20051109	20051031	129,00
A	1804	PROSC. DI BOSCHETTO S.R.L	01525711204	20051107	20051027	464,50
A	1805	PROSC. M.P. S.R.L.	00767040348	20051109	20051031	77,00
A	1806	PROSC. S. GIACOMO S.N.C.	00252080346	20051109	20051031	154,50
A	1810	SAL. CASETTA DI PIAZZA W.	00542190343	20051108	20051028	180,50
A	1821	COCCIA SESTO S.R.L.		20051108	20051028	129,00
A	1823	I.SAL. IND. SAL.- SPA	01249620566	20051109	20051031	619,50
A	1852	SAN MARCO PROSCIUTTI S.P.	02284150345	20051109	20051031	180,50
A	1889	A.B.A.PROSCIUTTI S.P.A.	01570770345	20051109	20051031	1110,00
A	1894	CAVAGNI ROBERTO & C. S.N.	01590570345	20051109	20051031	154,00
A	1913	SAL. PARMIGIANO S.N.C. DI	00244400347	20051109	20051031	77,00
A	1977	SAL. CAVALLI-GRAIANI S.N.	00234030344	20051109	20051031	129,00
A	1987	SAL. LUSETTI DI LUSETTI V	LSTWLM51R08I496Z	20051109	20051031	77,00
A	2010	PORTUENSE INSACCATI S.N.C	00707900387	20051108	20051028	77,00
A	2015	SAL. FONTANI FIORENZO	FNTFNZ51L09D299L	20051103	20051025	77,00
A	2025	SAL. ARTIGIANO S.N.C. DI	00878980408	20051107	20051028	77,00
A	2042	EUROPROSCIUTTI S.N.C.	00679470369	20051115	20051107	180,50
A	2049	POGGIOLI SALUMI S.N.C. DI	0242280360	20051115	20051107	154,50
A	2059	BALUGANI PROSCIUTTI S.R.L	03096390244	20051109	20051031	619,50
A	2068	SAL. BOBBIESE DI PLATE' L	PLTLGU64R16G535	20051108	20051028	77,00
A	2073	SAL. IL COLLE S.R.L.	00316280338	20051109	20051031	361,50
A	2074	SAL. LA COPPA S.R.L.	00977280338	20051108	20051031	180,50
A	2085	LATTERIA MORTARETTA DEI F	00543760359	20051109	20051031	129,00
A	2232	FEDRIGA & FRANZONI DI FED	00148990179	20051109	20051031	77,00
A	2267	SALCREMONA S.R.L.	09333730159	20051118	20051110	77,00
A	2277	SAL. BORONI F.LLI S.P.A.	00446750200	20051109	20051031	180,50
A	2282	GIOVANNINI ITALO & C. S.N	01653580207	20051107	20051027	77,00
A	2284	ILCARS S.R.L.	00473840205	20051110	20051102	180,50
A	2293	SAL. CATTINI S.R.L.	00276390200	20051103	20051025	129,00
A	2295	SAL. PEZZI S.N.C. DI PEZZ	01271960203	20051109	20051031	77,00
A	2318	SAL. GATTI F.LLI S.N.C. D	00842510158	20051109	20051031	154,50
A	2322	VAILATI GIANPIERO	VLTGPT49H29L572E	20051103	20051025	77,00
A	2334	SAL. SANT'ANTONIO DI TERU		20051102	20051024	77,00
A	2335	BAIGUERA MASSIMO & C. S.N		20051109	20051031	77,00
A	2358	SAL. LIBERALI BENITO S.A.	01307730182	20051102	20051024	77,00
A	2364	SAVIOTTI GIOVANNI	SVTGNN40L27L562I	20051107	20051027	77,00

A	2423	VIANO DARIO	VNIDRA56P27H335U	20051115	20051107	77,00
A	2425	ALFRIULI S.P.A.	03409560376	20051107	20051027	284,00
A	2431	NUOVA MONDIAL S.P.A.	01338810300	20051115	20051107	464,00
A	2432	PROSC. DOK CASTELLO S.P.A		20051107	20051027	154,50
A	2434	SAL. SANGIORGINO S.A.S. D	01496040302	20051107	20051027	129,00
A	2435	WILD S.R.L.	00180790313	20051114	20051104	77,00
A	2438	ZAMPINI TITO & FIGLIO S.P		20051103	20051025	180,50
A	2444	NEGRI F.LLI S.P.A.	00229170238	20051031	20051021	361,50
A	2446	PROSC. CROSARE S.N.C. DI	01913350235	20051108	20051028	129,00
A	2461	SAL. BUSIN IGNAZIO & C. S	00850820242	20051110	20051102	129,00
A	2478	GOZZI ADRIANO & C. S.N.C.		20051118	20051110	77,00
A	2502	A & B PROSCIUTTI S.P.A.	01347610303	20051109	20051031	464,50
A	2631	GAY ALDO S.N.C. DEI F.LLI	00170140065	20051109	20051031	180,50
A	2640	BRIZIO S.R.L.	00647770049	20051108	20051028	464,50
A	2651	ROVAGNATI S.P.A.	00323050153	20051109	20051031	2324,00
A	2670	CABELLA ANGELA S.N.C. DI	02721660104	20051108	20051029	77,00
A	2672	SAL. ORERO S.R.L.		20051109	20051031	77,00
A	2679	SAL. VAL RENDENA S.P.A.	00184900223	20051109	20051031	232,00
A	2697	SAL. VITO S.R.L.	00250400421	20051109	20051031	464,50
A	2701	FIANO SALUMI S.R.L.	01103340582	20051108	20051028	232,00
A	2706	SA.NO. SRL SAL. DEL NORCI	00465000446	20051110	20051102	129,00
A	2711	SAAR WURSTEL DI ABATE VIN	BTAVCN65C15L274	20051108	20051028	77,00
A	2745	ZOGGELER FRANZ & JOHANN S		20051109	20051031	154,50
A	2746	DI PAOLO NINO S.R.L.	00948490701	20051109	20051031	77,00
A	2755	ALTOBELLO CARNI S.A.S. DI	01389610690	20051108	20051028	129,00
A	2763	CENTRO CARNI SILA S.N.C.		20051109	20051031	284,00
A	2772	SAL.MORENO DI D'ONOFRIO M	DNFMHL58A42D459	20051109	20051031	154,00
A	2776	GECAR S.R.L.	01151790662	20051109	20051031	284,00
A	2786	ZINI S.R.L.		20051102	20051024	284,00
A	2787	BAGNI GIUSEPPE	BGNGPP35C05A959	20051110	20051102	77,00
A	2788	CASTELSALUMI S.R.L.	01907130361	20051109	20051031	284,00
A	2793	PROSC. VERICHESE S.N.C. D	00184640365	20051109	20051031	129,00
A	2794	S.A.P. S.A.S. SAL. ART. P	00375670361	20051108	20051028	77,00
A	2796	SAL. GIGI S.N.C. DI FONTA	01631440367	20051103	20051025	826,00
A	2839	SAL. LIVIGNESE SNC di GAL		20051109	20051031	77,00
A	2846	MONTAGNA DEI FIORI S.R.L.	00186720678	20051109	20051031	77,00
A	2863	SAL. GONELLA S.A.S. DI GO	00545670044	20051109	20051031	284,00
A	2864	MANTELLI G.E.G. SALUMI S.	10717770159	20051109	20051031	180,50
A	2871	SAL. TABACHETTI PASQUALE	00898560057	20051109	20051031	232,00
A	2872	SAL. TARASCONI S.N.C. DI		20051109	20051031	77,00
A	2873	CALIGOLA SERVICE & C. S.A	01632711204	20051115	20051107	77,00
A	2885	CA' DI PARMA S.R.L.	01885950343	20051109	20051031	129,00
A	2935	FORNARI UMBERTO	FRNMRT41E16G628	20051111	20051103	77,00
A	2937	CO.DAL S.N.C. DI COBIANCH		20051104	20051026	154,00
A	2938	MONASTERO S.R.L.	02187380122	20051104	20051026	232,00
A	2939	PROSC. IL MULINO S.P.A.	00729510347	20051109	20051031	284,00
A	2943	PADOA S.P.A.	01359600283	20051109	20051031	129,00
A	3013	C.I.L.C.A. S.R.L.	00061380564	20051118	20051110	180,50
A	3014	LA.VI.CAR. S.N.C. DI TARA		20051109	20051031	129,00
A	3021	SAL. LUSETTI S.A.S. DI LU	01390750204	20051108	20051028	129,00
A	3046	SAL. PARODI FEDERICO	PRDFRC33M25I346I	20051108	20051029	154,50
A	3048	A.G.E.R. S.N.C. DI PECCHI		20051107	20051027	154,50
A	3051	BIZETA S.N.C. DI BIDOLI G	01976570307	20051111	20051103	77,00
A	3074	I FRATELLI EMILIANI S.P.A	06868510154	20051110	20051102	464,50
A	3075	SAL. PIZZETTI GIOVANNI S.	02579890167	20051109	20051031	77,00
A	3082	SAL. MAINI CAMILLO		20051111	20051103	77,00
A	3102	MIGLIOLI PLUS S.R.L.	00764610341	20051108	20051028	619,50
A	3117	EURO FOOD S.R.L.	01162950412	20051116	20051108	154,00
A	3118	GEMINIANI SAURO & FIGLI S	00647010412	20051103	20051025	361,50
A	3127	CERRI S.N.C. DI CERRI DAR		20051107	20051027	129,00
A	3210	CINELLI COLOMBINI STEFANO	CNLSFN56R26D612	20051115	20051107	232,00
A	3211	KRAFT FOODS ITALIA S.P.A.	08963820155	20051110	20051102	1678,00



A	3246	EFFESALUMI S.A.S. DI FUMA	01518290133	20051109	20051031	154,50
A	3301	SAL. MONTE VALLINA DI GAL	GLLMRA64C101578	20051110	20051102	77,00
A	3315	GUADAGNI FAUSTO	GDGPST56C21D832	20051114	20051104	154,00
A	3318	SAL. EUROPA DI GEMIGNANI	GMGRNT48R31B45	20051122	20051114	154,00
A	3323	PROSC. DANIOLO VITTORIO	DNLVTR46R23F394	20051109	20051031	77,00
A	3324	ROSSATO E. S.A.S.	02009670288	20051104	20051026	284,00
A	3331	FERRARIS ELIO	FRRLEI48R05F754K	20051031	20051021	77,00
A	3336	SAL. BORDONI S.N.C. DI BO	00576780142	20051109	20051031	284,00
A	3340	SAL. GRESSANI S.N.C. DI F	00992440305	20051109	20051031	129,00
A	3341	MICAD S.N.C. DI MARCON GI	01811740248	20051028	20051020	258,00
A	3349	VALPASUBIO S.R.L.	01786690246	20051110	20051102	77,00
A	3351	ALLA PORCHETTA S.N.C. DI	01672070230	20051107	20051027	77,00
A	3379	GALLOTTI SALUMI	01883240184	20051109	20051031	284,00
A	3409	SALUMI DEL DIVIN PORCELLO	SRTMRA72L48D332	20051110	20051102	77,00
A	3411	SAL. MANUELLI S.R.L.	00560990038	20051108	20051028	154,50
A	3412	SAL. TRICERRI DI TRICERRI		20051109	20051031	77,00
A	3453	BOLTON ALIMENTARI S.P.A.	00197980139	20051109	20051031	284,00
A	3459	SALUMI D'EMILIA S.R.L.		20051104	20051026	1110,00
A	3464	SACCARO GIOVANNI & C. SNC	01249090240	20051111	20051103	77,00
A	3469	SAL. ROSA DEI F.LLI BOREL	01931700791	20050811	20050726	129,00
A	3475	SAL. MURRU S.P.A.		20051107	20051027	77,00
A	3477	SAL. MORI SILVANO	MROSVN43L01H449	20051102	20051024	77,00
A	3480	SAL. E POSC. CAMPAGNANO S	08619290581	20051109	20051031	77,00
A	3483	AMIATA SALUMI S.R.L.	00944570530	20051108	20051031	619,50
A	3484	VECCHI CARLO S.N.C.	01168150363	20051107	20051027	129,00
A	3485	SAL. POLARIS SAS DI MARIA	01255020768	20051109	20051031	77,00
A	3504	GABBA SALUMI S.R.L.	01296590027	20051102	20051024	154,50
A	3531	PROSC. SAN FRANCESCO S.P.	00863810362	20051104	20051026	826,00
A	3537	SAL. CILIANI S.R.L.	02495490548	20051109	20051031	284,00
A	3543	SAL. RO-MA S.N.C. DI BRES		20051111	20051103	77,00
A	3555	SFREDDO S.P.A.		20051107	20051027	77,00
A	3560	PROSC. F.LLI MOLINARO SNC	01343870307	20051109	20051031	77,00
A	3570	SAL. PENNANO S.N.C. DI LA	00166260018	20051109	20051031	129,00
A	3581	PROSCIUTTI SORANZO S.R.L.	03845440282	20051108	20051028	129,00
A	3586	SAL. VERZA DI TONIOLO AND	TNLNDR70L14I531T	20051110	20051102	77,00
A	3707	BECHER S.P.A.	00192840262	20051110	20051102	542,00
A	3761	ARCOS S.R.L.		20051103	20051025	77,00
A	3766	SALUMI BENVENUTI S.R.L.		20051031	20051021	232,00
A	3771	GRANDI SALUMIFICI ITALIAN	02654810361	20051109	20051031	2324,00
E	797	OLDER S.R.L. (DI CANGIA M	03292640178	20051104	20051026	154,50
E	815	MENU' S.R.L.	00333120368	20051109	20051031	1678,00
V	831	OLIVIERI REMO DI OLIVIERI	LVRRRT49D22F965	20051123	20051115	154,00
V	854	FUNGOLD S.N.C. DI POSSENT	00367460169	20051109	20051031	77,00
V	881	V.O.G. SOC. COOP. A.R.L.	00124290214	20051103	20051025	1110,00
V	882	ZIPPERLE HANS S.P.A.	00039990213	20051109	20051031	1678,00
V	953	MARIOLINO (DI M.LOMGONI)	LNGMRA39H07F205	20051108	20051029	129,00
V	961	O.P. COTRAPA 2000 S.COOP.	01215640788	20051103	20051025	1239,00
V	990	GALFRE' GIACOMO S.A.S. DI	00083250043	20051108	20051029	232,00
V	1002	CHIAVERINI F.LLI & C. S.R	00386950489	20051123	20051115	154,50
V	1007	I.N.P.A. S.P.A.	00438940488	20051108	20051031	1110,00
V	1013	NUOVA AGRICAST S.R.L.	1697020715	20051110	20051102	154,50
V	1021	I.P.O.S.E.A. DI MASIELLO	00124550716	20051114	20051107	826,00
V	1032	LA CESENATE CONSERVE ALIM	00139620405	20051109	20051031	619,50
V	1037	BREZZI EUGENIO & C. S.N.C	00859700536	20051110	20051102	77,00
V	1053	DESCO S.P.A.	018339305595	20051104	20051026	361,50
V	1064	IND. ALIM. OTTAVIANI G. &		20051109	20051031	361,50
V	1087	L.O.C.A.S. S.N.C.	00806850491	20051109	20051031	129,00
V	1089	BENEDETTI ENZO & FIGLIO S	01172940460	20051124	20051116	77,00
V	1090	IND. CONS. PRIMETTA S.R.L	00188820468	20051109	20051031	232,00
V	1091	ITALORTO S.P.A.	00082810433	20051108	20051028	154,50
V	1124	POLLI F.LLI S.P.A.	00108180472	20051108	20051028	1110,00
V	1127	SELECT ALIMENTA S.R.L.		20051108	20051028	77,00



V	1129	STAR S.P.A.	12848530155	20051109	20051031	1678,00
V	1135	COOP.MODENESE ESSICC.FRU	00204420368	20051109	20051031	154,50
V	1169	FRANZESE S.R.L.	03260210632	20051116	20051108	826,00
V	1215	CONTORNO F.LLI S.R.L.	02443670829	20051104	20051026	232,00
V	1224	BOSCHI LUIGI & FIGLI S.P.	00147320345	20051115	20051107	2324,00
V	1233	IND. ALIMENTARE GRECI S.P	00726380348	20051111	20051103	2324,00
V	1235	LOCKWOODS ITALIANA L.I.F.	00167630342	20051104	20051026	619,50
V	1240	PARMALAT S.P.A.	00167030345	20051109	20051031	826,00
V	1245	VON FELTEN ERMINIO & OSCA	00160120341	20051107	20051027	1110,00
V	1255	PRONTO GREEN S.P.A.		20051115	20051108	619,50
V	1262	A.R.P. SOC. SOC. AGR. COO	00110870334	20051109	20051031	1678,00
V	1272	SUNCAN S.P.A.	00099680332	20051110	20051102	464,50
V	1286	CONTARINI GIOVANNI S.P.A.	00084190396	20051125	20051117	826,00
V	1287	ITALFRUTTA S.R.L.		20051109	20051031	1110,00
V	1297	ATTINA' S.R.L. ZONA INDUS	00360690804	20051111	20051103	361,50
V	1348	NOVELLA CONSERVE ALIMENT	00595600297	20051108	20051028	180,50
V	1364	CALISPA S.P.A.	00170540652	20051107	20051027	826,00
V	1397	DI LALLO S.N.C. DI TEODOR	01129600654	20051108	20051031	361,50
V	1400	IMEPA S.R.L. ESPOSITO ALF		20051111	20051103	232,00
V	1404	FAIELLA GIUSEPPE	FLLGPP36S23I483O	20051107	20051028	464,50
V	1407	LA DORIA S.P.A. (DI FERRA	00180700650	20051110	20051103	2324,00
V	1436	LE QUATTRO STELLE S.R.L.	01966470658	20051108	20051028	284,00
V	1439	ANIELLO LONGOBARDI S.R.L.	00184610657	20051108	20051031	826,00
V	1442	MANCUSO DAMIANO S.P.A. DA	00851910653	20051107	20051028	284,00
V	1443	EREDI MANCUSO DONATO S.P	00181380650	20051109	20051031	826,00
V	1449	POMAGRO S.R.L.		20051110	20051103	1110,00
V	1456	PECOS S.P.A.	00185570652	20051107	20051027	826,00
V	1468	SALVATI MARIO & C. S.P.A.	00850070657	20051114	20051104	284,00
V	1480	TAGLIAMONTE CARMINE & C.	01983720655	20051108	20051031	361,50
V	1483	VISCARDI RAFFAELE S.R.L.	00851440651	20051111	20051103	619,50
V	1497	DI VITA S.P.A.	05943650019	20051107	20051027	619,50
V	1499	MONTANINI CONSERVE ALIM.	05526360010	20051103	20051025	464,50
V	1520	PRODOTTI ORCO S.P.A. SOCI	01284800123	20051108	20051028	129,00
V	1533	SOTTACETI RIZZI SNC DI RI	01811700234	20051108	20051028	129,00
V	1548	ROCCA LUIGI & FIGLIO & C.	00780760146	20051108	20051028	77,00
V	1564	GUERINONI & C. S.N.C.	01427140171	20050906	20050629	154,00
V	1581	LA DISPENSA DI CAMPAGNA S	01089040495	20051108	20051031	180,50
V	1590	CONSERVE MARTINA S.A.S. D	2555510656	20051116	20051108	361,50
V	1599	SOC. AGR. SAN SIMONE S.A.		20051109	20051031	154,00
V	1697	EMILIANA CONSERVE S.R.L.	00697400349	20051108	20051028	1110,00
V	1713	CASAR S.R.L.	01564020921	20051108	20051028	826,00
V	1760	ALTHEA S.P.A.	01715430342	20051108	20051028	826,00
V	1778	LA DOROTEA DI ALFANO GIUS	00298770637	20051107	20051028	361,50
V	1779	FEGER S.P.A. (DI FERRAIOL	00083420653	20051107	20051027	1678,00
V	2141	AGR.E.S. S.R.L.	03791930823	20051118	20051110	284,00
V	2388	GIAGUARO S.P.A.	01020090658	20051107	20051028	1678,00
V	2604	ZANZI FRIGO S.R.L.		20051122	20051114	154,00
V	2707	COLUMBUS S.R.L.	01521530350	20051108	20051028	1678,00
V	2729	CONDITALIA S.R.L. INDUSTR	02777560653	20051111	20051103	284,00
V	2857	LOMBARDI CLAUDIO S.R.L.	01677550483	20051110	20051102	154,50
V	2870	INDUSTRIE MONTALI S.R.L.	00751660358	20051102	20051102	180,50
V	2874	DOLCI NAZARENO 2 S.R.L.	02096050402	20051109	20051031	77,00
V	2961	MONTALBANO S.P.A. IND. AG	01033930080	20051109	20051031	826,00
V	2977	FRANZESE GIULIO S.R.L.	02553391216	20051111	20051103	232,00
V	2985	CONDEA S.R.L.	02511970655	20051109	20051031	464,50
V	3067	AGRI D.A.F. S.S.	11990610153	20051109	20051031	361,50
V	3080	FROST ITALIA S.R.L.		20051109	20051031	77,00
V	3092	EUROCOM S.R.L.	03144150657	20051109	20051031	464,50
V	3143	NOVA FRUTTA S.R.L.	01761980646	20051122	20051114	232,00
V	3173	NESTI CONSERVE ALIMENTARI		20051108	20051031	180,50
V	3257	SERBOSCO S.R.L. DI CAPPEL	00633350251	20051111	20051103	180,50
V	3276	MAGRINI LE DELIZIE S.R.L.	00507710457	20051104	20051026	154,50

V	3285	PIANETTA S.N.C. DI BARBIE	00494950181	20051109	20051031	232,00
V	3287	CARBONE S.R.L. CONSERVE V		20051031	20051022	180,50
V	3356	QUARGENTAN S.P.A.	00421700238	20051109	20051031	464,50
V	3394	EUGEA MEDITERRANEA S.P.A.	01462910769	20051111	20051103	1110,00
V	3418	VIS S.R.L.	00648110146	20051107	20051027	284,00
V	3433	CIRILLO F.LLI S.R.L.	03778290639	20051110	20051102	154,50
V	3444	CONSERVE RAIMO S.R.L.	03021841212	20051103	20051025	723,00
V	3454	FOOD TRADING		20051115	20051107	77,00
V	3456	CONSORZIO SICA SOC.COOP.	02106040427	20051114	20051104	1110,00
V	3561	ITALCONSERVE S.P.A.	03847760653	20051109	20051031	619,50
V	3588	LOGRO' S.R.L.	03253190262	20051109	20051031	361,50
V	3772	SOLANA S.P.A.		20051107	20051027	1110,00
V	3773	CIRIO DE RICA S.P.A.		20051108	20051028	2324,00
A	71	VITALI S.P.A.		20051103	20051025	154,00
A	99	COLOMBO LUIGI S.N.C.		20051111	20051103	309,00
A	359	BODRIA ANTONIO	BDRNTN34B24G255	20051115	20051107	154,00
A	372	CADONICI ETTORE	CDNTTR21L29F882	20051110	20051102	154,00
A	392	FEREOLI MARIO & FIGLIO S.	00154520340	20051108	20051028	568,00
A	656	BOSSI & TURCHI S.R.L.	00051230522	20051108	20051031	723,00
A	1578	PROSC. VALLE OBLITA S.R.L	00163850548	20051109	20051031	309,00
A	2376	PROSC. LANZI S.R.L.		20051109	20051031	361,00
A	3004	SAL. FERRARI GIOVANNI & C	01805860341	20051102	20051024	723,00
A	3091	IND. SALUMI S. ANGELO S.R	01721840831	20051109	20051031	309,00
A	3205	MASSERIA DEL MARCHESATO	01505890796	20051109	20051102	154,00
A	3207	DEL COLLE ALIMENTARE S.R.	02303960781	20051108	20051029	154,00
A	3310	SAL. DATI CESARE		20051109	20051031	154,00
A	3546	FA.LU.CIOLI S.R.L.		20051110	20051102	154,00
V	1531	MERLINI RICCARDO S.P.A.		20051109	20051031	464,00
V	1662	CON.AL. S.R.L.		20051028	20051020	154,00
V	1767	ALFONSO SELLITTO S.P.A.	01995690656	20051109	20051102	464,00
V	2099	RUGGIERO F.LLI S.N.C. DI	00649150745	20051108	20051031	1239,00
V	2474	I.D.A.S. S.R.L.	00188220834	20051031	20051021	154,00
V	3084	COOP. AGR. OSAS ORTOFRUT	00121050785	20051108	20051028	464,00
V	3174	G.I.A.S. S.P.A.	02033630787	20051103	20051025	929,00
V	3440	TUTTOCALABRIA S.N.C. DI A		20051123	20051115	154,00
					Totale	**€ 141.364,00**

TOTALE ELENCO € 141.364,00

LA COLLINETTA	77,00
SAL. GI.EMME	77,00
PROSC. MONTEMORO	180,50
SCHIANCHI	77,00
UGOLOTTI EUGENIO	154,00
SAVI SALUMI	361,50
NUOVO SAL. MIARI	77,00
PROSC. MOZZANI	464,50
SAL. CERIANI	1.110,00
SAL. RIVAZZA	464,50
SAN MARTINO	129,00
SAL. MANCANIELLO	154,50
COCCO	77,00
ORLANDINI	129,00
MENDELSPECK	464,50
AGEROLA CARNI	77,00
SAL. ITALIMENTARI	154,50



LA COLLINETTA DUE	77,00	
LA COLLINETTA DUE	77,00	
MAROCCO FRANCO	77,00	
LA TORRENTE	1.652,00	
LA PALMIERINA	464,00	
SICILIANA SUCCHI	77,00	
S.I.A.M.	154,00	
FRATELLI LONGOBARDI	619,50	
ALISUD	258,00	
AR IND. ALIM.	2.324,00	
APOA ESPERIA	154,00	
SAL. VIDA LUIGI	154,00	
MANZELLA CARLO	723,00	
ERNESTO COPPOLA	284,00	
VICTOR	258,00	
TOMATO NAPOLI	284,00	
SAL. DELLA LUCANIA	258,00	
TOTALE		€ 12.123,00
TOTALE GENERALE		€ 153.487,00



erp05

ALL. C

RENDICONTO FINANZIARIO 2005

ELENCO DEI RESIDUI PASSIVI 2005 E RETRO

RIEPILOGO

- RESIDUI PASSIVI 2004 E RETRO.....	€	263.359,86
- RESIDUI PASSIVI 2005 (GESTIONE COMPETENZA)....	€	271.452,30
- PARTITE DI GIRO.....	€	36.435,28

TOTALE RESIDUI PASSIVI	€	571.247,44

==========



ELENCO DEI RESIDUI PASSIVI 2004 E RETRO

Cap. 104130 -	Oneri e compensi per speciali incarichi:		
	- AVV. Spina .....€		6.035,16
	- AVV. VIVALDI ....."		6.783,16
	TOTALE CAP.104130	€	12.818,34
Cap. 105010 -	Spese per serv.vigilanza		
	- CLO Dr. CARLO .....€		24,37
Cap. 108010 -	Imposte Tasse e Tributi vari	€	8.989,12
Cap. 109010 -	RESTITUZIONI E RIMBORSI .....€		80.305,77
	- (VEDI ELENCHI)		
	2003		
Cap. 215010 -	Versamenti INA Polizza coll.	€	135.278,36
	2004		
Cap. 215010 -	Versamenti INA Polizza coll.	€	19.292,25
	TOTALE CAP.215010	€	154.570,61
Cap. 421010 -	RIT. Erariali	€	137,60
Cap. 421030 -	RIT.IN CONTO SOSPESI		
	- BANCO DI NAPOLI.....€ 5.900,15		
	- AZIENDE VARIE.....€ 309,94		
	- E.T.R. S.P.A.....€ 303,95		
	--------€		6.514,05
TOTALE RESIDUI PASSIVI 2004 E RETRO		€	263.359,86



ELENCO DEI RESIDUI PASSIVI 2004 E RETRO

Cap. 109010 - RESTITUZIONI RIMBORSI DIVERSI

ANNO 1992

DOM.RIMB. N.	SERV.RISCOSS.TRIB. DI	EURO	TOTALE
220074	S.EGIDIO MONTALBINO	118,79	
220012	SCAFATI	118,79	
220008	ANGRI	118,79	
220014	NOC.INFERIORE	469,98	
	TOTALE '92		€ 826,34

Cap. 109010 - RESTITUZIONI RIMBORSI DIVERSI

ANNO 1993

DOM.RIMB. N.	SERV.RISCOSS.TRIB. DI	EURO	TOTALE
1487	AVELLINO "A"	160,10	
11792	CASERTA "B"	553,52	
4034	NAPOLI "B"	661,06	
4256	NAPOLI "B"	678,11	
455	PERUGIA "B"	103,29	
1	LATINA "A"	105,87	
1470	PISA "A"	131,70	
9147	FIRENZE	115,69	
3350	FIRENZE	157,00	
27	PISA "B"	80,05	
1189	PISTOIA	79,53	
11724	CASERTA "B"	1147,57	
42/11	R.CALABRIA	686,89	
137	COSENZA	136,86	
98	PAVIA	208,39	
21	PAVIA	105,10	
4393	CREMONA "B"	104,97	
9548	PARMA	208,00	
9561	PARMA	130,53	
9614	PARMA	130,53	
9670	PARMA	130,53	
9700	PARMA	130,53	
9754	PARMA	130,53	
3633	MODENA	104,84	
3559	MODENA	130,66	
93	TORINO "A"	131,70	
93040	BRINDISI	130,66	
290	RAGUSA	85,22	
447	TREVISO	130,66	
	TOTALE '93		**€ 6.790,13**



Cap. 109010 - RESTITUZIONI RIMBORSI DIVERSI				
		ANNO 1994		
DOM.RIMB. N.		SERV.RISCOSS.TRIB. DI	EURO	TOTALE
20907/bis		COMO Comune CANTU'	189,92	
19252		MESSINA	136,86	
94018		Comune S.PIETRO VERNOTICO	131,70	
2199		Comune SAVA	157,26	
2387		Comune MENDICINO (COSENZA)	105,87	
519		Comune LORENZANA (PISA)	105,87	
6330		Comune SORESINA (CREMONA)	363,87	
8705		Comune ROMANO D'EZZELINO (VI)	131,70	
057701		Comune CUNICO (ASTI)	105,87	
20314		NOVARA	730,27	
18764		Comune VITULAZIO (CASERTA)	886,76	
10477		Comune FERENTINO (FROSINONE)	162,68	
10498		Comune FERENTINO (FROSINONE)	157,52	
5/116		Comune GIOIA TAURO (R.C.)	681,72	
18/288		Comune GIOIA TAURO (R.C.)	565,52	
234		Comune ROMA	157,52	
22/11		Com. LAUREANA DI BORRELLO (R.C.)	131,70	
5677		Comune GAVIRATE(VARESE)	105,87	
18930		Comune TEANO (CASERTA)	1.147,57	
6148		Com.FIORANO MODENESE (MO)	105,87	
		TOTALE '94		€ 6.261,91

Cap. 109010 - RESTITUZIONI RIMBORSI DIVERSI				
		ANNO 1995		
DOM.RIMB. N.		SERV.RISCOSS.TRIB. DI	EURO	TOTALE
4010		MARIGLIANO (NA) del 24/4/95	157,52	
95008		MESAGNE (BRINEDISI) del 24/4/95	157,52	
6963		OFFANENGO (CREMONA)del 20/3/95	131,70	
723		BRANDIZZO (TO) del 30/03/95	105,87	

ISTITUTO NAZIONALE PER LE CONSERVE ALIMENTARI
ROMA

		A RIPORTARE	841,82	
Cap. 109010 - RESTITUZIONI RIMBORSI DIVERSI				
		segue ANNO 1995		
DOM.RIMB. N.		**SERV.RISCOSS.TRIB. DI**	**EURO**	**TOTALE**
		RIPORTO:	552,60	
256		LORENZANA (PI) del 24/04/95	105,87	
775/6		CAMPO CALABRO (R.C.)del 27/04/95	286,89	
37		LOCRI (R.C.) del 27/04/95	105,87	
81691		NAPOLI del 27/04/95	209,17	
473		LUSERNA S.GIOVANNI(TO)del 15/04/95	103,29	
996		LEVERANO (LE) del 14/03/95	286,89	
42		PEVERAGNO (CN) del 19/04/95	131,70	
47		CAMAIORE (LU) del 31/03/95	131,70	
134		VARAPODIO (R.C.) del 29/04/95	131,70	
114		TAURIANOVA (R.C.) del 29/04/95	756,35	
42		S.ANTONIO ABATE del 19/04/95	418,59	
16		ROSARNO (R.C.) del 26/04/95	496,06	
5482		MUGNANO del CARD.(AV)del 28/4/95	131,70	
833		MANTOVA del 07/04/95	105,87	
00001		ROMA del 30/04/95	157,52	
4009		PALMA CAMPANIA (NA)del 07/04/95	209,17	
93303		SAN DONACI(BRINDISI)del 29/06/95	286,89	
50		TRICARICO(MA) del 31/01/95	209,17	
95007		TORCHIAROLO(Brindisi)del 30/03/95	209,17	
8058		SAVIGNANO S.P.(MO) del 21/02/95	105,87	
2898		PORDENONE del 12/10/94	46,26	
6694		VARESE del 10/03/95	103,29	
3		RIZZICONI (R.C.) del 28/03/95	209,17	
4		GIOIA TAURO (R.C.) del 28/03/95	550,03	
437		OPPEANO (VERONA) del 07/03/95	131,70	
1199		SUSA (TO) del 12/07/95	105,87	
1561		OFFANENGO (CREMONA)del 06/06/95	111,93	
24		TERRANOVA (COSENZA) del 1995	286,89	
14908		MONTECHIARUGOLO (PR)del 24/04/95	131,70	
14905		SALA BAGANZA (PR) del 12/04/95	105,87	
14896		FORNOVO (PR) del 12/04/95	209,17	
6963		OFFANENGO (CREMONA)del 20/03/95	131,70	
00001		GROSSETO del 30/04/95	286,89	
14924		TRAVERSETOLO (PR)	105,87	
		TOTALE '95		€ 7.648,35



Cap. 109010 - RESTITUZIONI RIMBORSI DIVERSI				
		ANNO 1996		
DOM.RIMB.N.		SERV.RISCOSS.TRIB. DI	EURO	TOTALE
1053		CAMAIORE(LU) del 19/04/96	209,17	
227559		BAREGGIO (MI)ESATRI del 09/02/96	730,27	
34		S.ANDREA JONIO(CZ)GET del 29/02/96	105,87	
418		26/02/96	131,70	
95008		TORRE S.SUSANNA(BR)S.ES.IT. del 29/02/96	157,52	
3		VANZAGO (MI) SANPAOLO ESATTORIE S.p.A. del 22/02/96	110,26	
227958		LISSONE (MI) ESATRI S.p.A. del 09/02/96	312,97	
200022/2		CUSSAGO ESATRI S.p.del 09/02/96	157,52	
200043/8		RETORBIDO(PV)ESATRI S.p.A. del 09/02/96	157,52	
9081		OFFANENGO (CR) LO.SE.RI. S.p.A. del 22/11/96	209,17	
40807		ACIREALE (CT)MONTEPASCHI SE.RI.T. S.p.A.del 25/11/96	214,33	
40809		ACIREALE (CT) MONTEPASCHI SE.RI.T. S.p.A. del 25/11/96	214,33	
40810		ACIREALE (CT) MONTEPASCHI SE.RI.T. S.p.A. del 25/11/96	312,97	
1196		GARGAZZONE (BZ) del 14/02/96	209,17	
1198		GARGAZZONE (BZ) del 14/02/96	209,17	
27182		TEANO (CE)BANCO NAPOLI S.p.A. del 14/06/96	1.251,89	
109		ANGRI-G.E.T.S.p.A.DEL 27/02/96	157,52	
137		ANGRI-G.E.T.S.p.A.del 27/02/96	160,10	
70		S.EGID.MON.(SA)GET del 27/02/96	1.044,28	
73		S.EGID.MON.G.E.T.S.p.A.del27/2/96	1.046,86	
142		PELLEZZANO(SA)GET del23/02/96	105,87	
98		CASTEL S.GIOR.(SA)GET 27/02/96	443,38	
111		EBOLI(SA)GET del 27/02/96	469,46	
165		NOC.INF.(SA)GET del 27/02/96	160,10	
197		NOC.INF. G.E.T. del 27/02/96	941,50	
53		PAGANI(SA)GET del 27/02/96	835,63	
89		PAGANI -GET del 27/02/96	838,21	
63		S.MARZ.S/SARNO-GET del 28/02/96	157,52	
93		SARNO - GET del 27/02/96	286,89	
165		SARNO -GET del 27/02/96	134,28	
31		S.VALENT.TORIO-GET del 28/02/96	286,89	
32		SCAFATI - GET del 26/02/96	671,39	
72		SCAFATI-GET del 26/02/96	418,59	
83		SCAFATI -GET del 26/02/96	790,18	
		TOTALE '96		€ 13.642,47



Cap. 109010 - RESTITUZIONI RIMBORSI DIVERSI				
		ANNO 1997		
DOM.RIMB.N.		SERV.RISCOSS.TRIB. DI	EURO	TOTALE
		SERIT S.p.A. Concessione NAPOLI Ambito "B":		
		PALMA CAMPANIA (Es.' 93)	157,52	
		S.GENNARO VESUV.(Es.' 92)	678,11	
		" " " (Es ' 91)	469,98	
		S.ANT.ABATE (Es.' 93)	2.663,63	
		POMPEI (Es.' 92)	678,11	
		POGGIOMARINO (Es.' 93)	209,17	
		GRAGNANO (Es.' 93)	131,70	
		CERCOLA (Es.' 93)	469,46	
		" (Es.' 92)	469,98	
		" (Es.' 91)	469,98	
		CASAVATORE (Es.' 93)	209,17	
		CASTELL.DI STABIA (Es.' 90)	118,79	
		CASTELL.DI STABIA (Es.' 91)	118,79	
		ACERRA (Es.' 90)	289,22	
		POMPEI (Es.' 93)	469,46	
		STRIANO (Es.' 93)	209,17	
		SANT'ANGELO (Es.' 93)	131,70	
		SANT.ANT.ABATE (Es. '90)	278,89	
		SANT.ANT.ABATE (Es.' 91)	1.446,08	
		totale SERIT S.p.A.	**9.668,85**	
00001		ROMA	260,81	
00001		GROSSETO	365,14	
14/000001824/2		BRINDISI	260,81	
3683		MATERA	209,17	
5551		MATERA	209,17	
94		SARNO (SA)	365,14	
183		NOC.INFER.	260,81	
331/25		SALERNO	157,52	
86		SALERNO	1.251,89	
716		CORIGLIANO CALAB.-GET	82,63	
		TOTALE '97		**€ 13.091,92**



Cap. 109010 - RESTITUZIONI RIMBORSI DIVERSI

ANNO 1998

DOM.RIMB.N.	SERV.RISCOSS.TRIB. DI		EURO	TOTALE
351	FOGGIA "B"	(Es. ' 94)	105,87	
5531	FOGGIA	(Es. ' 96)	157,52	
7694	TARANTO	(Es. ' 96)	157,52	
19368	PARMA	(Es. ' 96)	312,97	
19382	PARMA	(Es. ' 96)	157,52	
19369	PARMA	(Es. ' 96)	157,52	
19390	PARMA	(Es. ' 96)	522,65	
19396	PARMA	(Es. ' 96)	157,52	
00001	LATINA	" "	260,81	
98'03693'00/7	TORINO	" "	157,52	
98' 03695 ' 00/91	"	" "	157,52	
7059	RIETI	" "	260,81	
1/10177	LIVORNO	" "	157,52	
1/10577	ROMA	" "	312,97	
5401	MANTOVA	" "	157,52	
5403	"	" "	573,78	
5404	"	" "	157,52	
49	SALERNO	" ' 95	573,78	
4547	ALESSANDRIA	" ' 96	260,81	
4098	L'AQUILA	" "	801,53	
4101	"	" "	157,52	
4099	"	" ' 95	157,52	
3889	BERGAMO	" ' 82	26,48	
9301840 00/63	TORINO	" ' 93	131,70	
220522/7	PAVIA	" ' 93	105,87	
6001	PORDENONE	" ' 80	26,65	
296	COSENZA	" ' 93	131,70	
6364	PISTOIA	" ' 94	131,70	
40679	PALERMO	" ' 92	122,19	
4350	BATTIPAGLIA	" ' 86	218,81	
410404	ROMA "B"	" ' 91	111,04	
6195	SALERNO "A"	" ' 91	79,79	
620169	ROMA "B"	" ' 91	2.086,49	
2449	POMEZIA	" ' 85	1.381,26	
4341	CASTELL.STAB.	" ' 87	121,44	
4033	" "	" ' 90	121,44	
4114	POMPEI	" ' 84	144,08	
563	ALBANO LAZIALE	" ' 87	82,71	
4212	SALERNO "A"	" ' 94	886,76	
17497	PARMA	" ' 95	157,52	
17480	PARMA	" ' 95	157,52	
		TOTALE '98		€ 12.101,37



Cap. 109010 - RESTITUZIONI RIMBORSI DIVERSI				
		ANNO 1999		
DOM.RIMB.N.		SERV.RISCOSS.TRIB. DI	EURO	TOTALE
99 1074700/93	1	CON.RI.T.S.p.A. (PIANEZZA)	157,52	
10450	2	CERIVERONA BANCA S.p.A.(N.64)	312,97	
19953	4	G.E.I. S.p.A. (BAIANO)	157,52	
5838	5	GERIT S.p.A. (AVEZZANO)	315,04	
5.839	6	GERIT S.p.A. (TAGLIACOZZO)	573,78	
99 0461800/10	7	CON.RI.T.S.p.A. (CHIVASSO)	157,52	
9915	8	CONCESS.DI TARANTO' 96 Es.' 97	157,52	
1999 0000558	9	B.MONTE PASCHI SIENA(Orbetello)	157,52	
21221	10	S.E.I.T.PARMA S.p.A.(FORNOVO)	312,97	
21223	11	S.E.I.T.PARMA S.p.A.(MEDESANO)	157,52	
21232	12	S.E.I.T. S.p.A.(MONTECHIARUGOLO)	157,52	
21251	13	S.E.I.T. S.p.A.(FONTANELLATO)	312,97	
5056	14	CAS.RISP.LUCCA S.p.A.(Camaiore)	157,52	
15313	15	BANCO NAPOLI SpA(SessaAurunca)	157,52	
14 0000090019	18	S.ES.I.T. PUGLIA S.p.A.(San Donaci)	260,81	
1542	19	S.E.T. S.p.A.(Castelfranco di sotto)	157,52	
10533	20	PADANA RISCOSS.S.p.A.(Caorso)	260,81	
14 0000384/0	21	S.ES.I.T.PUGLIA S.p.A.(Minerv.Murge)	157,52	
10165	22	CARIVERONA BANCA S.p.A.(Bozzolo	157,52	
10350	23	CARIVERONA BAN.SpA(S.Benede.Po	157,52	
10296	24	CARIVER.BANCA SpA (Sermide)	573,78	
29367	25	RILENO S.p.A.(Consiglio di Rumo)	157,52	
14327	26	BANCO NAPOLI S.p.A.(TEANO)	365,14	
11374	27	ANCONA TRIBUTI SpA (FABRIANO)	157,52	
		TOTALE '99		€ 5.651,07



Cap. 109010 - RESTITUZIONI RIMBORSI DIVERSI				
		ANNO 2000		
DOM.RIMB.N.		SERV.RISCOSS.TRIB. DI	EURO	TOTALE
98537	1	G.E.T. S.p.A.CONCESS.CATANZARO		
		Rif.anno '91-Es. '92-Sportello di		
		SOVERETO	111,04	
3847	2	BANCA POPOLARE DI NOVARA		
		SERV.RISC.TR.-CONCESS. NOVARA		
		Rif.anno '91-	728,10	
20314	3	BANCA POPOLARE DI NOVARA		
		SERV.RISC.TR.-CONCESS. NOVARA		
		Rif.anno '92	730,27	
9865	4	SERV.RIS.TR.-CONCESS.MANTOVA		
		COMUNE MARMIROLO-Rif.anno '95		
		Es. '96	312,97	
23417	5	SEIT PARMA S.p.A.SERV.RIS.TRIB.		
		CONCESS.PR - MEDESANO-Rif.anno		
		97 - Es. 98	157,52	
23427	6	SEIT PARMA S.p.A.SERV.RIS.TRIB.		
		CONCESS.PR - FELINO-Rif.anno '97		
		Es. '98	157,52	
23444	7	SEIT PARMA S.p.A.SERV.RIS.TRIB.		
		CONCESS.PR-MONTECHIARUGOLO		
		Rif.anno '97 - Es. '98	157,52	
23466	8	SEIT PARMA S.p.A.SERV.RIS.TRIB.		
		CONCESS.PR-FONTANELLATO		
		Rif.anno '97 - Es. '98	365,14	
23413	9	SEIT PARMA S.p.A.SERV.RIS.TRIB.		
		CONCESS.PR-FORNOVO-Rif.anno '97		
		Es. '98	312,97	
692 - 693 - 694	10	Es. '96, '97, '98 (1.517.000, 911.000,		
		1.012.000)Soc. E.TR. S.p.A.CONCES.		
		REG.CAL. - COMMIS.GOVERN. -		
		SPORTELLO R.C.	1.776,61	
561	11	E.TR.S.p.A.SPORTELLO ROCCELLA		
		JONICA-Comune CAULONIA -CONC.		
		R.C. - Rif: anno '95 . Es. '96	157,52	
900206, 900207	12	E.TR.S.p.A.SPORTELLO CASSANO		
		ALLO IONIO - COMUNE CASSANO	834,59	
540, 542	13	E.TR. S.p.A. - CONCESSIONE R.C. -		
		SPORT.TAURIANOVA - COMUNE		
		VARAPODIO (L. 1.111.000,1.111.000)	1.147,57	
99 18657 00/41	14	CON.RI.T. S.p.A.CON.TORINO.Sport.		
		E COMUNE CARMAGNOLA-Rif.'97	157,52	
		a riportare:		**7.106,86**



Cap. 109010 - RESTITUZIONI RIMBORSI DIVERSI				
		ANNO 2000		
DOM.RIMB.N.		SERV.RISCOSS.TRIB. DI	EURO	TOTALE
		RIPORTO:		7.106,86
09903422,09817887	15	BANCA MONTE PAS.SIENA S.p.A.		
		CONCESS. ROMA-COMUNI ARICCIA		
		E FORMELLO- Es. '96, '97	818,58	
461800	16	CON.RI.T. S.p.A.CONCESS.TORINO	157,52	
98537	17	A.G..E.T. S.p.A. - SERV.RISCOSS.		
		TRIB.-CONCESS. CATANZARO	102,26	
1200000042	18	G.E.C. S.p.A. SERV.RISCOSS.TRIB.		
		CONCESSIONE CUNEO	127,82	
8340	19	CASSA RISP. VERONA, VICENZA,		
		BELLUNO E ANCONA S.p.A. SERV.		
		RISC.TRIB.-CONCESS.VICENZA	231,91	
99247,96034,99465	20	G.E.T. S.p.A.SERV.RISC.TRIBUTI		
		CONCESSIONE CATANZARO	460,16	
95/000291		M.P.S.S.p.A.- CONCES.GROSSETO	639,12	
97/001126		-		
93/000244		- " " " LATINA	204,52	
94/000331		-		
93/000285		- " " " LIVORNO	409,03	
95/000154		(CON.ROSIGNANO MARITTIMO)		
97/000488	22	-		
81/716767		- " " " LIVORNO	153,47	
82/716686		(COMUNE LIVORNO)		
83/716708				
85/716767				
94/001361		- " " " SIENA		
		(COMUNE MONTERIGGIONI)	102,26	
		TOTALE '00		10.513.52



Cap. 109010 - RESTITUZIONE RIMBORSI DIVERSI -

ANNO 2002

DOM.RIMB. N.		SERV.RISCOSS.TRIB.DI	EURO	
7059/98	2	CASSA RISP.RIETI S.p.A.		
		CONCESS.RIETI (99%)	255,65	
		Spese procedure esecutive 99% del		
		50% (L. 56.000)	28,63	
	3	PADANA RISCOSSIONI S.p.A.		
		Spese procedure esecutive 99% del		
		50% (L. 28.000) D.R. n. 10533/99		
		già nei R.P. anno '99	14,32	
6200/99	4	SE.RI.T. S.p.A. - PESARO 99%	153,39	
	5	CASSA RISP.LUCCA S.p.A.		
		Spese procedure esecutive 99% del		
		50% (L. 8.000) D.R. 5056/99 già nei		
		R.P. anno '99	4,09	
14-000220522/7	6	ESATRI ESAZIONE TRIB. S.p.A.		
		CONCESS. PAVIA (99%)	102,26	
		Spese procedure esecutive 99% del		
		50% (L. 32.000)	16,36	
2040/88	7	SO.GE.SI. S.p.A.-Con. MESSINA	83,45	
18753/94	8	CARIVERONA BANCA S.p.A.		
		CONC.VERONA-Con.OPPEANO	209,17	
		Spese procedure esecutive 50%	8,26	
8762/95	9	CASSA RISP.LUCCA S.p.A.		
		CONCESS.LUCCA - 99%	127,82	
19, 35, 67, 25/9	11	CASSA RISP.FIRENZE S.p.A.		
176/88,479/89,12/	"	99%	160,10	
361/97	12	E.TR. S.p.A. NOCERA INFERIORE	730,27	
6195/92	13	E.TR. S.p.A. SALERNO 99%	76,69	
7850/97	14	ANCONA TRIBUTI S.p.A. 99%	153,39	
8705/94	15	CARIVERONA BANCA S.p.A.		
		CONCESS.VICENZA 99%	127,82	
1103/97	16	CO.RI.T. S.p.A. CONC.RIMINI 99%	306,78	
14-000200022/2	17	ESATRI ESAZIONE TRIB. S.p.A.		
		CONCESS.BRESCIA 99%	153,39	
10477-10498/94	18	BANCA DI ROMA S.p.A.		
		CONCESS.FROSINONE 99%	306,77	
90/87,12/85,757/86,	19	SO.GE.SI. S.p.A.-Con.FROSINONE		
556/89	19	99%	306,77	
142/87, 254/87,	20	SO.GE.SI. S.p.A.-CATANIA	387,34	
300/88,173/87,59/	"	Gestione Esatt. in Sicilia S.p.A.		
		TOTALE 2002		3.778,69
		TOTALE		80.305,77



RESIDUI PASSIVI DELLA GESTIONE DI COMPETENZA

Cap. 101010 - Assegni ed indennità alla Presidenza.....€ 18.000,00

Cap. 101020 - Compensi indenn.e rimborsi Organi Cons.Amm.ne.....€ 5.142,52

Cap. 101030 - Compensi indenn.e rimborsi al Collegio Revisori.....€ 9.978,45

Cap. 102020 - Compenso lavoro straordinario al personale .....€ 99.934,05

Cap. 102040 - Indennità e rimborso spese missioni interno:

- CUCINIELLO Fausto € 966.37
- FASANARO Bernardino " 785.49
- CANGIANO Giovanni " 1.433.29
- MARINO Gennaro " 990.44
- LO FEUDO Gabriella " 291.99
- CIOFFI Sabato " 220.08

------€ 4.687,66

Cap. 102060 - Oneri previdenz. ed assistenz. a carico dell'Ente:
- INPS-ENPDEDP-GESCAL-CPDEL..€ 25.912,84

Cap. 104010 - Spese per acquisto pubblicazioni WOLTERS KLUWER ITALIA .....€ 1.440,00

Cap. 104020 - Spese materiale di consumo:
IBISOFT €. 336,00
DE GREGORI " 455,02
--------€ 791,02

Cap. 104050 - Fitto Locali SA.GA S.A.S.....€ 363,07



Cap. 104060 - Manut.Ripar.adatt.pulizie locali Sedi INCA:

- SIGEL 3 S.n.c. ...	€	572,39	
- P.A.M. S.r.l. ...	"	557,77	
- APE OPERAIA S.r.l.	"	1.830,00	
- C.R. di RIZZUTI ..	"	241,70	
- SALVAGUARDIA AMB….	"	34,08	
- TORTORA VITTORIO	"	401,52	
- A.M.P.S.	"	21,60	
- REA.....	"	37,19	
- ELETTROSERVICE....	"	595,20	
- TERMOSOLAR	"	324,00	
- LANDI.....	"	129,84	
- ASTEA.....	"	2.856,00	
		-------- €	7.601,29

Cap. 104070 - Spese postali telegrafiche e telefoniche:

- TISCALI S.p.A.....	€	351,56	
- WIND S.p.A...	"	1.114,17	
- MPS	"	37,10	
		--------- €	1.502,83

Cap. 104090 – Spese per Concorsi

- C.S.F. Consultino	€	17.280,00

Cap. 104120 - Combust. e energia riscalda. e cond.imp.tecn.:

- ENEL SALERNO.....	€	408,68	
- ITALGAS SUD	"	152,08	
- A.M.P.S	"	517,27	
		--------- €	1.708,03

Cap. 104130 - Oneri e compensi per speciali incarichi:

- CASPI 2000	€	14.896,80	
- SIAV	"	2.233,50	
- ZUCCHETTI S.P.A..	"	126,00	
- C.V.M.	"	1.240,00	
		---------- €	18.496,30



Cap. 105010 - Spese per serv.vigilanza

- CLO Dr. CARLO ....."	1.192,20	
- CIRILLO Dr. CIRO .."	1.462,34	
- NEGRONI GIANNI ...."	2.285,59	
- GROSSO GIOVANNI ..."	2.050,57	
- ROCA MATTEO ...."	1.807.70	
- FERRI GIOVANNI....."	115,70	
- MANZO ANTONIO ....."	1.852,55	
- CORBISIERO ANTONIO."	602,17	
- SANTI ENRICO ....."	2.513,81	
- PATERAKIS MICHAIL ."	2.139,95	
- BIANCHI ALESSANDRO "	231,08	
- GRAMENZI MONICA ..."	1.637,46	
- TAVERNESE CARLO ..."	703,61	
- TIMPERI ANTONIO ..."	1.451,42	
- CIRILLO Dr.MASSIM.."	3.819,27	
- CATELLANI CRISTINA."	700,00	
- GHIZZONI ROBERTA..."	117,49	
- DIAMANTI M.CLAUDIO."	209,76	
- ROSSONI GIUSEPPE..."	211,63	
- STINGO ENRICO "	836,81	
- CAPRI Dr. SALVATORE"	617,43	
- GENCO FIORAVANTE..."	700,00	
- ROMANO FLAVIA....."	768,62	
- SONCINI ELISA.... "	500,00	
- M.P.S....."	1.446,82	
- SIMONETTI ROSANNA.."	790,00	
- NEOTRON SERVIZI...."	1.200,00	
- CRISON....."	1.912,20	
- ECO-LAT..... "	6.681,60	
- CHIMICA FORNITURE.."	96,40	
- GLASSCHIMICA „	435,29	
- D. RASERO....."	368,58	
- SCIL DIAGNOSTIC...."	1.373,44	
- VETROCHIMICA… "	360,79	
- TNT ....."	117,61	
- TORTORA V....."	1.792,80	
----------	€	45.101,69

Cap. 107020 - SPESE E COMMISSIONI BANCARIE

- M.P.S .....€ 728,39

Cap. 108010 - IMPOSTE TASSE E TRIBUTI VARI

- TESORERIE PROV.LI € 10.869,78



Cap. 110030 - Spese di Realizzo Entrate

M.P.S.		€	679,05

Cap. 421010 - RITENUTE ERARIALI

- SER.RISC.TRIB.CONC.ROMA		€	24.215,70

Cap. 421020 - RIT.PREV.ED ASSISTENZIALI

- INPS INPDAP		€	12.049,18

Cap. 421030 - RIT.IN CONTO SOSPESI

- FIALP.....	€ 58,88		
- UILDEP.....	" 92,70		
- F.P.I. CISL	" 18,82		
	----------	€	170,40

TOTALE RESIDUI PASSIVI GESTIONE COMPETENZA ....€.307.887,58



ALL. D

SITUAZIONE PATRIMONIALE AL 31/12/2005

ATTIVITA'	CONSISTENZE		DIFFERENZE		PASSIVITA'	CONSISTENZE		DIFFERENZE	
	AL 1/1/05	AL 31/12/05	IN PIU'	IN MENO		AL 1/1/05	AL 31/12/05	IN PIU'	IN MENO
DISPONIBILITA' LIQUIDE			-	-	DEBITI DI TESORERIA			-	-
Banche:		-	-	-	RESIDUI PASSIVI			-	-
Tesoreria Prov. dello Stato n. 3658 c/c Postale K. 360008		274.150,46	274.150,46	-	Debiti verso terzi per prestazioni ricevute	305.854,35	256.620,26	-	49.234,09
	-	274.150,46	274.150,46	-	Debiti diversi per residui passivi	227.627,36	256.845,81	29.218,45	-
RESIDUI ATTIVI			-	-	Debiti diversi per partite in conto sospesi	199.080,79	6.684,45	-	192.396,34
Crediti verso A.G.E.A.	1.322.077,85	819.829,66	-	502.248,19	Debiti verso fornitori	105.350,57	51.096,92	-	54.253,65
Crediti diversi (contributi iscritti a ruolo anno e retro/residui)	572.117,18	578.556,10	6.438,92	-		837.913,07	671.247,44	29.218,45	295.884,08
Partite in conto sospesi	3.366,10	3.008,21	-	357,89	CREDITI BANCARI E FINANZIARI			-	-
	1.897.561,13	1.401.393,97	6.438,92	502.606,08	FONDI DI ACCANTONAMENTI VARI			-	-
CREDITI BANCARI E FINANZIARI	234,26	246,41	12,15	-	Fondo accantonamento indennità personale costituito mediante polizza I.N.A.	697.521,45	724.381,19	26.859,74	
Depositi cauzionali	1.859,24	1.859,24	-	-	Somme impegnate per aumento polizza I.N.A. per adeguarla effettiva entità onere			-	-
Prestiti al personale	32.704,16	35.781,92	14.000,00	10.922,24	Indennità di anzianità al personale cessato dal servizio	48.710,67		-	48.710,67
	34.797,66	37.887,57	14.012,15	10.922,24	Fondi accantonamenti diversi			-	-
INVESTIMENTI MOBILIARI			-	-		746.232,12	724.381,19	26.859,74	48.710,67
Fondi indennità ed anzianità personale costituito mediante polizza I.N.A.	697.521,45	724.381,19	26.859,74		POSTE RETTIFICATE DELL'ATTIVO			-	-
Indennità di anzianità al personale cessato dal servizio	48.710,67		-	48.710,67	Fondo accantonamento attrezzature laboratorio	54.289,22	64.674,78	10.385,56	-
	746.232,12	724.381,19	26.859,74	48.710,67	Fondo accantonamento mobili, macchine, ufficio e biblioteca	55.221,56	62.771,32	7.549,76	-
IMMOBILI			-	-		109.510,78	127.446,10	17.935,32	-
Appartamento in Roma - Via Archimede n. 59	29.438,04	29.438,04	-	-					
Impegni in corso di realizzaz.	10.392,00		-	10.392,00					
IMMOBILIZZAZIONI TECNICHE									
Attrezzature di Laboratorio	105.025,68	132.087,26	28.063,58	1.002,00					
Mobili e biblioteca	106.541,30	124.521,61	20.480,64	2.500,33					
	211.566,98	256.608,87	48.544,22	3.502,33					
TOTALE ATTIVITA'	2.929.987,93	2.723.860,10	370.005,49	576.133,32	TOTALE PASSIVITA'	1.693.655,97	1.423.074,73	74.013,61	344.594,75
DEFICIT PATRIMONIALE					PATRIMONIO NETTO	1.236.331,96	1.300.785,37	64.453,41	
TOTALE A PAREGGIO	2.929.987,93	2.723.860,10	370.005,49	576.133,32	TOTALE A PAREGGIO	2.929.987,93	2.723.860,10	138.466,92	344.594,75



CONTO ECONOMICO PER L'ESERCIZIO 2005
PARTE I - ENTRATE E SPESE FINANZIARIE CORRENTI

TITOLO	**I**	**Entrate contributive**	
Cat.	I	Aliquote contributive a carico dei datori di lavoro e/o degli iscritti	774.179,00
Cat.	II	Contributi volontari	---
TITOLO	**II**	**Entrate derivanti da trasferimenti correnti**	
Cat.	III	Trasferimenti da parte dello Stato	---
Cat.	IV	Trasferimenti dalle Regioni	---
Cat.	VI	Trasfermenti da altri Enti	---
TITOLO	**III**	**Altre entrate**	
Cat.	VII	Entrate derivanti dalla vendita di beni e dalla prestazione di servizi	1.598.845,76
Cat.	VIII	Redditi e proventi patrimoniali	2.356,00
Cat.	IX	Poste correttive e compensative di spese correnti	4.500,94
		TOTALE PARTE I	**2.379.881,70**

TITOLO	**I**	**Spese correnti**	
Cat.	I	Spese per gli organi dell'Ente	38.353,09
Cat.	II	Oneri per il personale in attività di servizio	1.038.989,66
Cat.	III	Oneri per il personale in quiescenza	---
Cat.	IV	Spese per l'acquisto di beni di consumo e di servizi	397.345,28
Cat.	V	Spese per prestazioni istituzionali	655.981,47
Cat.	VI	Trasferimenti passivi	---
Cat.	VII	Oneri finanziari	3.465,38
Cat.	VIII	Oneri tributari	102.062,28
Cat.	IX	Poste correttive e compensative di entrate correnti	794,17
Cat.	X	Spese non classificabili in altre voci	5.895,21
		TOTALE PARTE I	**2.242.886,54**



PARTE II - COMPONENTI CHE NON DANNO LUOGO A MOVIMENTI FINANZIARI

A)	Entrate accertate in precedenti esercizi di pertinenza dell'esercizio		
B)	Produzioni e movimenti interni		
C)	Trasferimenti attivi in natura		
D)	Variazioni patrimoniali straordinarie:		
	- Sopravvenienze attive	€	246,41
	- Insussistenze passive	€	2.387,20
E)	Spese impegnate di competenza dei successivi esercizi		
	Fitti figurativi	€	9.041,16
	TOTALE PARTE II_(2)	€	11.674,77
	TOTALE GENERALE (1+2)		2.391.556,47
	DISAVANZO ECONOMICO		
	TOTALE A PAREGGIO		2.391.556,47

A)	Spese di competenza impegnate in precedenti esercizi		
B)	Produzioni e movimenti interni		
C)	Trasferimenti passivi in natura		
D)	Ammortamenti e deperimenti:		
	- Attrezzature di Laboratorio	€	10.385,56
	- Mobili, macchine di ufficio e biblioteca	€	7.549,76
			15934
E)	Svalutazioni e deprezzamenti	€	3.502,33
F)	Accantonamenti per oneri presunti di competenza		
G)	Quota dell'esercizio per l'adeguamento del fondo indennità anzianità del personale	€	26.859,74
H)	Variazioni patrimoniali straordinarie:		
	- Sopravvenienze passive	€	621,81
	- Insussistenze attive	€	26.256,16
I)	Entrate accertate nell'esercizio di pertinenza dei successivi esercizi		
	Fitti figurativi	€	9.041,16
	TOTALE PARTE II_(2)	€	84.216,52
	TOTALE GENERALE (1+2)	€	2.327.103,06
	AVANZO ECONOMICO	€	64.453,41
	TOTALE A PAREGGIO	€	2.391.556,47

ISTITUTO NAZIONALE PE... ROMA

ALLF05

ALL. F

CONTO CONSUNTIVO 2005

SITUAZIONE AMMINISTRATIVA

CONSISTENZA DELLA CASSA ALL'INIZIO DELL'ESERCIZIO			**€ 0,00**
- RISCOSSIONI	**in c/competenza..**	**€ 2.095.285,96**	
	in c/residui.....	**€ 1.346.925,98**	**" 3.442.211,94**
- PAGAMENTI	**in c/competenza..**	**€ 2.595.895,47**	
	in c/residui.....	**€ 572.166,01**	**" 3.168.061,48**
CONSISTENZA DELLA CASSA ALLA FINE DELL'ESERCIZIO			**€ 274.150,46**
- RESIDUI ATTIVI	**degli esercizi precedenti.....**	**€ 524.613,25**	
	dell'esercizio...	**" 876.780,72**	**€ 1.401.393,97**
- RESIDUI PASSIVI	**degli esercizi precedenti.....**	**€ 263.359,86**	
	dell'esercizio...	**" 307.887,58**	**€ 571.247,44**
AVANZO DI AMMINISTRAZIONE ALLA FINE DELL'ESERCIZIO			**€ 1.104.296,99**



I. N. C. A.
ISTITUTO NAZIONALE
PER LE CONSERVE
ALIMENTARI
ENTE DI DIRITTO PUBBLICO
VIA ARCHIMEDE, 59
00197 ROMA

TEL. 06 3203958 - 06 3203901
FAX 06 3216115
www.incaweb.it
e-mail: inca@incaweb.it
C/C POSTALE 360008
BANCA MONTE DEI PASCHI DI SIENA
COD. FISC. 80245610581

DELR05

DELIBERA DEL CONSIGLIO DI AMMINISTRAZIONE DELL'I.N.C.A.

N. 1/2006

(Variazione dei residui attivi e passivi nel rendiconto finanziario 2005)

Il Consiglio di Amministrazione dell'Istituto Nazionale per le Conserve Alimentari, riunitosi presso la Sede dell'Ente in Roma, Via Archimede 59, il giorno 12 aprile 2006 sotto la Presidenza del Prof. Antonio Piccinini,

VISTA la situazione dei residui attivi che ammontavano alla data del 1° gennaio 2005, ammontavano complessivamente a € 1.897.561,13 e registrano a fine esercizio un gettito tra somme riscosse e da riscuotere di € 1.871.539,23 con un decremento di € 26.021,90;

PRESO ATTO che tale minore accertamento si riferisce per € 24.884,30 a contributi dichiarati inesigibili dai concessionari dopo aver esperito tutte le procedure per la riscossione, ed € 1.137,60 per partite in conto sospesi il cui importo è stato compensato;

VISTA la situazione dei residui passivi che ammontavano alla data del 1° gennaio 2005 a € 837.913,07 e registrano a fine esercizio un impegno tra somme pagate e da pagare di € 835.525,87 con un decremento di € 2.387,20 dovuto a insussistenze passive;

PRESO ATTO che le minori spese di € 2.387,20, sono dovute ad impegni inferiori al previsto;

VISTO l'art. 39 del D.P.R. N. 696/79 che dispone, tra l'altro, che le variazioni dei residui attivi e passivi devono formare oggetto d'apposita deliberazione del Consiglio di Amministrazione;

ATTESO che occorre agire in conformità;



DELIBERA

di approvare le variazioni apportate alla gestione dei residui attivi consistenti in un minore accertamento di € 26.021,90, e di eliminare dai residui passivi la somma di € 2.387,20 perchè non più dovuta.

Roma 12 aprile 2006

p. IL CONSIGLIO DI AMMINISTRAZIONE
Il Presidente
(Prof. Antonio Piccinini)

ISTITUTO NAZIONALE PER LE CONSERVE ALIMENTARI
ROMA

COPIA CONFORME
ALL' ORIGINALE
Istituto Nazionale per le Conserve Alimentari
Il Responsabile del Servizio Amministrativo
(Dr. Egidio Marricchi)

ISTITUTO NAZIONALE
PER LE CONSERVE ALIMENTARI
(INCA)

BILANCIO D'ESERCIZIO 2006

PAGINA BIANCA

RELAZIONE DEL PRESIDENTE

PAGINA BIANCA



ISTITUTO NAZIONALE PER LE CONSERVE ALIMENTARI
ENTE DI DIRITTO PUBBLICO

CONTO CONSUNTIVO 2006

- **Relazione del Presidente;**
- **Relazione del Collegio dei Revisori dei Conti;**
- **Rendiconto finanziario All. A/1 - A/1a - A/1b (Entrate) e All. A/2 - A/2a A/2b (Spese);**
- **Elenco dei residui attivi All. B;**
- **Elenco dei residui passivi All. C;**
- **Situazione patrimoniale al 31/12/2006 - All. D;**
- **Conto Economico dell'Esercizio All. E;**
- **Situazione amministrativa All. F;**



I. N. C. A.
ISTITUTO NAZIONALE
PER LE CONSERVE
ALIMENTARI
ENTE DI DIRITTO PUBBLICO
VIA ARCHIMEDE, 59
00197 ROMA

TEL. 06 3203958 - 06 3203901
FAX 06 3216115
www.incaweb.it
e-mail: inca@incaweb.it
C/C POSTALE 360008
BANCA MONTE DEI PASCHI DI SIENA
COD. FISC. 80245610581

CONTO CONSUNTIVO 2006

RELAZIONE DEL PRESIDENTE

La gestione dell'esercizio finanziario 2006 presenta le seguenti risultanze:

- E N T R A T E.....€ 4.659.526,61 (Col. 10 + 16)

- S P E S E .....," 3.639.030,56 (Col. 10 + 16)

AVANZO DI AMMINISTRAZIONE € 1.020.496,05

Così composto:

- € 1.104.296,99 avanzo inizio esercizio 2006;

- € 83.800,94 disavanzo della gestione di competenza 2006 risultante dalla differenza tra il totale delle entrate (€ 2.983.982,18 - Col. 10) e il totale delle spese (€ 3.067.783,12 - Col. 10);

- € 1.020.496,05

Si deve precisare che il disavanzo della gestione di competenza 2006 pari a € 83.800,94 deriva in gran parte (€ 49.193,45) dall' applicazione del comma 48 art. 1 legge 23 dicembre 2005 n. 266 (Legge finanziaria 2006), che prevede il versamento alle entrate del bilancio dello Stato delle somme derivanti dalla riduzione del 15% degli stanziamenti delle spese previsti nel bilancio 2002, riferiti alla categoria dei beni di consumo e di servizi, e, per la restante parte, dai maggiori oneri conseguenti al rinnovo del C.C.N.L. dei dipendenti.

L'esame del Conto Consuntivo 2006 nelle sue componenti:

- rendiconto finanziario, situazione patrimoniale, conto economico e situazione amministrativa;



consentirà una migliore conoscenza dell'andamento della gestione.

RENDICONTO FINANZIARIO 2006

GESTIONE DEI RESIDUI

RESIDUI ATTIVI

I residui afferenti all'esercizio 2005 e retro, all'inizio del 2006, ammontavano complessivamente a € 1.401.393,97

(prospetto A/1a - Entrate Col. 13). Alla fine dell'esercizio tali residui risultano riscossi per € 1.024.477,31 (Col. 14 - A/1a RESIDUI), mentre restano da riscuotere € 376.916,66(Col. 15 - A/1°).

RESIDUI PASSIVI

I residui passivi afferenti al 2005 ed esercizi anteriori, ammontanti all' inizio del 2006 a € 571.247,44(Col. 13), risultano pagati alla fine dell'esercizio per € 311.459,29(Col.14), sono ancora da pagare per € 259.788,15(Col.15).

GESTIONE DI COMPETENZA

- ENTRATE (prospetto All. A/1)

TITOLO I - ENTRATE CONTRIBUTIVE

CAP. 1 - Contributi obbligatori da imprese produttrici di conserve alimentari.

Le entrate per contributi ammontano complessivamente a € 774.112,00 di cui € 624.593,00 già riscosse alla data del 31.12.2006 e € 149.519,00 ancora da riscuotere di cui € 50.205,00 per pagamenti effettuati in ritardo da alcune ditte, ed € 99.314,00 in corso di riscossione a mezzo ruoli esattoriali.



Il dettaglio della somma di € 149.519,00 è esposto nell'allegato B) - Residui attivi - del Consuntivo 2006 dove è indicata l'entità delle somme iscritte a ruolo per ciascuna Provincia e per ogni singola ditta.

TITOLO III - ALTRE ENTRATE

CAP. 3 - Entrate per accertamenti di conformità alle norme di qualità dei prodotti trasformati a base di ortofrutticoli ecc.

Sono stati accertati complessivamente € 1.790.744,79 di cui € 1.334.310,96 già riscossi al 31.12.06 mentre restano da riscuotere € 456.433,83.

CAP. 4 - Interessi attivi su depositi e conti correnti

Per quanto afferisce a questo capitolo, risultano accertati € 5.561,43 per interessi sul c/c N. 3658 della Banca d'Italia, sul ccp N. 360008 e sui prestiti concessi al personale dipendente.

CAP.5 - Recuperi e rimborsi diversi

Le somme accertate per € 4.011,59 afferiscono prevalentemente a regolarizzazioni contabili.

CAP.8 - Riscossione di crediti

Sono stati accertati € 11.299,95,24 relative alle restituzioni di quote in conto capitale per prestiti concessi al personale dipendente

S P E S E (Prospetto All. A/2)

Passando all'analisi delle spese di competenza, su un totale di somme impegnate pari a € 3.068.260,44 (Col. 10), sono state pagate complessivamente al 31/12/2006 € 2.498.696,99 (Col. 7), mentre risultano da pagare a fine esercizio 2006 € 569.563,45 (Col. 9), il cui dettaglio è analiticamente rilevabile dall'allegato C) (Residui Passivi).

TITOLO I - SPESE CORRENTI

Le spese correnti ammontano complessivamente a € 2.494.606,90.



Le poste di maggior rilievo riguardano:

a)- Spese per gli organi dell'Ente pari a € 28.115,31.

b) - Oneri per il personale in attività di servizio per complessivi € 1.155.049,77 così ripartiti:

- stipendi ed altri assegni fissi per il personale
- Cap. 4..... € 591.484,68
- compenso per il trattamento accessorio al personale
- Cap. 5..... " 221.933,06
- indennità e rimborsi per missioni allo interno
- Cap. 7..... " 108.036,04
- oneri previdenziali ed assistenziali a carico dell'Ente
- Cap. 10 ..... " 227.673,23
- altri oneri sociali a carico dell'Ente
- Cap. 11 ..... " 5.445,44

c) - Oneri per acquisto di beni di consumo e servizi per complessivi € 359.726,33 con una riduzione di spesa, sulle previsioni, di € 23.376,95.

d) - Spese per prestazioni istituzionali (Cap. 34) per complessivi € 786.507,59 che comprendono:

- oneri relativi al servizio ispettivo svolto dagli "ispettori delegati" (vigilanza ordinaria, controlli sulle conserve di pomodoro in esportazione, accertamenti di conformità alle norme di qualità per gli ortofrutticoli trasformati che beneficiano degli aiuti CEE, controlli sulla fornitura di prodotti alimentari agli indigenti nazionali);

- pagamento delle analisi commissionate a laboratori esterni;

- spese per acquisto di materiali di consumo per i laboratori INCA (vetrerie, reattivi, stampati ecc.).

e) - Spese e commissioni bancarie (Cap.41) per € 3.546,57.

f) - Imposte tasse e tributi vari (Cap.43) per € 101.799,25.

Trattasi prevalentemente degli oneri tributari connessi al pagamento dell'IRAP ed, in via secondaria, dell' ICI per l'immobile di Roma ed alla tassa per lo smaltimento dei rifiuti solidi urbani delle varie sedi.

g) - Restituzioni e rimborsi diversi (Cap.44) per € 2.958,75.

h) - Oneri vari straordinari (Cap.47) per € 51.697,33.

Tale impegno è correlato per € 49.193,45 (importo pari alla differenza tra le somme stanziate e impegnate di cui alla categoria 4 del bilancio 2002 come definito dal Collegio dei Revisori dei Conti nel verbale N. 3 /2007 del 14 marzo 2007) all' applicazione del comma 48 art. 1 legge 23 dicembre 2005 n. 266 (Legge finanziaria 2006), che prevede il versamento alle entrate del bilancio dello Stato delle somme di cui all'articolo 2, comma 1, del decreto del Ministero dell'economia e delle finanze 29 novembre 2002, derivanti dalla riduzione del 15% degli stanziamenti delle spese previsti nel bilancio 2002, riferiti alla categoria dei beni di consumo e di servizi, ed € 2.503,88 come accantonamento delle riduzioni effettuate nella Categoria 1^ - Spese per gli organi dell'Ente.

TITOLO II - SPESE IN CONTO CAPITALE

Ammontano complessivamente a € 176.098,54 così ripartite:

CAP. 54 - Acquisto impianti e attrezzature di laboratorio.....	**€**	**3.741,90**
CAP. 57 - Acquisto mobili e macchine d'ufficio	**"**	**20.857,12**
CAP. 58 - Concessione di prestiti.....	**"**	**10.000,00**
CAP. 60 - Versamenti INA per polizza collettiva	**"**	**141.499,52**

Per quanto riguarda l'impegno relativo alla polizza INA, si deve precisare che il medesimo è connesso all'aggiornamento dell'indennità di anzianità conseguente agli incrementi stipendiali dovuti al rinnovo dei C.C.N.L. del personale, mentre il premio annuo risulta notevolmente inferiore (€ 56.151,99 nel Bilancio di previsione 2007).

SITUAZIONE PATRIMONIALE

(All. D)

La situazione patrimoniale si chiude al 31/12/2006 con



un patrimonio netto di € 1.186.762,62 rispetto al 2005 si registra un decremento di € 114.022,75, vedi conto economico All. E).

Nelle attività figurano:

l'appartamento della sede per € 29.438,04 (valore storico), i depositi di tesoreria e postali per € 866.440,84 , i residui attivi per € 982.929,49 le immobilizzazioni tecniche (attrezzature di laboratorio chimico, mobili e macchine d'ufficio e biblioteca) per € 270.011,60 , il fondo liquidazione indennità al personale dell'Ente per € 865.880,71, gli impegni in corso di realizzazione € 11.196,00, i crediti bancari e finanziari per € 36.603,30.

Nelle passività figurano:

- i residui passivi per € 828.874,28;

- il fondo indennità anzianità al personale per € 865.880,71;

- la quota deperimento mobili,macchine d'ufficio, attrezzature di laboratorio per € 180.982,37. Per il computo degli ammortamenti sono stati applicati i coefficienti di cui al Decreto del Ministero delle Finanze del 29 ottobre 1974 e successive modificazioni.

Dall'allegato D) sono chiaramente rilevabili le variazioni intervenute nella consistenza delle poste dell'attivo e del passivo della situazione patrimoniale.

CONTO ECONOMICO

(ALL. E)

Il conto economico dell'Istituto, redatto in base allo schema predisposto nel D.P.R. 696/79, presenta al 31/12/2006 un disavanzo di € 114.022,75.

Nella parte II fra i proventi figurano sopravvenienze attive, € 262,09 insussistenze passive per € 697,42 e fitti figurativi per € 9.041,16.

Le sopravvenienze attive per € 262,09 derivano da maggiori entrate per interessi percepiti per la restituzione di prestiti al personale calcolati ad un tasso superiore a quello praticato dalla Tesoreria.



Le insussistenze passive per € 697,42 si riferiscono a maggiori versamenti di imposte effettuate nel 2005 e recuperate nel 2006.

Sia all'attivo che al passivo è stata inclusa per completezza del bilancio la voce "fitti figurativi" per:

- € 9.041,16 quale fitto figurativo dell'appartamento di Roma, Via Archimede 59 di proprietà dell'INCA.

Per la quantificazione dell'importo, tenuto conto che nella situazione patrimoniale figura il valore storico dell'immobile, è stato preso come parametro di riferimento la rendita catastale dello stesso aggiornata sulla base degli incrementi intervenuti nel 1997.

Negli oneri invece figurano, oltre le quote per ammortamenti e per l'adeguamento del fondo di indennità di anzianità del personale, i seguenti importi:

- € 0,29 per deprezzamenti di attrezzature, a seguito della la cancellazione di mobili e macchine di ufficio, beni completamente ammortizzati;

- € 246,41 per insussistenze attive che bilanciano le sopravvenienze attive di pari importo verificatesi a chiusura dell' esercizio 2005 per motivi già illustrati nella relazione al consuntivo 2005;

- € 9.041,16 per fitti figurativi dell'immobile di proprietà dell'Ente come già chiarito per la posta attiva.

Roma 25 maggio 2007

ISTITUTO PER LE CONSERVE ALIMENTARI ROMA

COPIA CONFORME ALL' ORIGINALE

Istituto Nazionale per le Conserve Alimentari

Il Responsabile del Servizio Amministrativo

(Dr. Egidio Marricchi)

Il Presidente
(Prof. Antonio Piccinini)

ALL.: Consistenza organica dei ruoli e delle qualifiche del personale.
Pianta organica del personale in servizio al 31/12/2006

ISTITUTO NAZIONALE PER LE CONSERVE ALIMENTARI
ENTE DI DIRITTO PUBBLICO

CONSISTENZA ORGANICA DEI RUOLI E DELLE QUALIFICHE DEL PERSONALE

DIRIGENTE	N. 1
PERSONALE EX ART. 15 legge n. 88/1989	N. 2
AREA C	
POSIZIONE C 4	N. 4
POSIZIONE C 3	N. 4
POSIZIONE C 1	N. 6
AREA B	
POSIZIONE B 2	N. 3
POSIZIONE B 1	N. 4
TOTALE	N. 24

ISTITUTO NAZIONALE PER LE CONSERVE ALIMENTARI ROMA

ISTITUTO NAZIONALE PER LE CONSERVE ALIMENTARI
ENTE DI DIRITTO PUBBLICO

PIANTA ORGANICA DELLE DEL PERSONALE IN SERVIZIO

ALLA DATA DEL 31 DICEMBRE 2006

DIRIGENTE		N. 1
PERSONALE EX ART. 15 legge n. 88/1989		N. 2
AREA C		
POSIZIONE C 5		N. 1
POSIZIONE C 4		N. 3
POSIZIONE C 3		N. 2
POSIZIONE C 2		N. 3
POSIZIONE C 1		N. 3
AREA B		
POSIZIONE B 3		N. 2
POSIZIONE B 2		N. 1
POSIZIONE B 1		N. 3
	TOTALE	N. 21

INCARICHI PROFESSIONALI: Nell'anno 2006, l' INCA, nello espletamento del controllo qualitativo sulle produzioni conserviere sia di origine vegetale che animale, si è avvalso, in base alle leggi istituzionali, della collaborazione di 17 Ispettori delegati che affiancano l'attività di vigilanza del personale tecnico in ruolo.



RELAZIONE DEL COLLEGIO DEI REVISORI

PAGINA BIANCA

I. N. C. A.
ISTITUTO NAZIONALE
PER LE CONSERVE
ALIMENTARI
ENTE DI DIRITTO PUBBLICO
VIA ARCHIMEDE, 59
00197 ROMA

TEL. 06 3203958 - 06 3203901
FAX 06 3216115
www.incaweb.it
e-mail: inca@incaweb.it
C/C POSTALE 360008
BANCA MONTE DEI PASCHI DI SIENA
COD. FISC. 80245610581

" RELAZIONE DEL COLLEGIO DEI REVISORI DEI CONTI
AL CONTO CONSUNTIVO 2006 "

Il conto consuntivo, corredato della relazione del Presidente, si compone delle seguenti parti:

- rendiconto finanziario
- situazione patrimoniale
- conto economico
- situazione amministrativa
- elenco dei residui attivi e passivi.

I relativi dati sono stati esposti, ancora per quest'anno, secondo l'impostazione di cui agli allegati F - G - H - I al DPR 18/12/1979, n. 696.

Il documento presenta in sintesi i seguenti risultati:

Entrate accertate in c/competenza		2.983.982,18
Spese impegnate " "		3.067.783,12
Disavanzo di competenza....		83.800,94
Riscossioni:		
competenza..	2.377.969,35	
residui.....	1.024.477,31	
		3.402.446,66
Avanzo di cassa all'1/1/2006		274.150,46
		3.676.597,12
Pagamenti		
competenza..	2.498.696,99	
residui.....	311.459,29	
		2.810.156,28
Avanzo di cassa al 31/12/2006		866.440,84
Residui attivi al 31/12/2006	982.929,49	
Residui passivi al 31/12/2006	828.874,28	
		+ 1.020.496,05
Avanzo di Amministrazione al 31/12/2006		1.020.496,05



GESTIONE DI COMPETENZA

In particolare, la gestione del bilancio presenta le seguenti risultanze in termini di competenza:

ENTRATE	PREVISIONI	ACCERTAMENTI	DIFFERENZE
TIT. I Entrate contributive.....	774.685,35	774.112,00	- 573,35
TIT.III Altre entrate	1.803.020,76	1.800.317,81	- 2.702,95
Totale entrate correnti	2.577.706,11	2.574.429,81	- 3.276,30
TIT. IV Entrate alien. beni patrimoniali	11.746,85	11.299,95	- 446,90
TIT. VII Partite di giro	409.102,10	398.252,42	- 10.849,68
Totale generale entrate	2.998.555,06	2.983.982,18	- 14.572,88

S P E S E	PREVISIONI	IMPEGNI	DIFFERENZE
TIT. I Spese correnti	2.561.998,56	2.494.129,58	- 77.533,40
TIT. II Spese in conto capitale.....	179.633,11	176.098,54	- 3.534,57
TIT. IV Partite di giro	409.102,10	397.555,00	- 11.547,10
	3.150.733,77	3.067.783,12	- 92.615,07

Nelle partite di giro la differenza di € 697,42 tra gli accertamenti e gli impegni si riferisce a maggiori versamenti di imposte effettuate nel 2005 e recuperate nel 2006.

Confrontando l'importo degli accertamenti in € 2.983.982,18 con quello degli impegni in € 3.067.783,12 risulta, come sopradetto, un disavanzo di competenza di € 83.800,94. Tenuto conto dei residui attivi e passivi si ottiene un avanzo di amministrazione di € 1.020.496,05.

Per quanto riguarda le entrate, i decrementi si riferiscono ai contributi obbligatori da imprese produttrici di conserve alimentari (Titolo I - Cat. 1, Capitolo 101010) per € 573,35; alle entrate per accertamenti di conformità dei prodotti trasformati a base di ortofrutticoli che beneficiano degli aiuti CEE nonchè per controlli eseguiti per conto AGEA (titolo III, categoria 7, capitolo 307010) per € 397,46; agli interessi attivi su depositi e c/c (Titolo III - Cat. 8, Capitolo 308010) per € 2.185,42; ai recuperi ed i rimborsi diversi (Titolo III - Cat. 9, Capitolo 309010) per € 120,07; alla riscossione di crediti (Titolo IV - Cat. 14, Capitolo 414010) per € 446,90.



In totale le minori entrate tra accertamenti e previsioni definitive ammontano a € 3.723,20(escluse le partite di giro).

Per quanto attiene alle spese, i decrementi più significativi si riferiscono alla categoria 1 del titolo I " Spese per gli organi dell'Ente" per € 9.713,83; alla categoria 2, del titolo I "Oneri per il personale in attività di servizio" per € 18.933,71, alla categoria 4 "Spese per acquisto di beni di consumo e servizi" per € 23.376,95; alla categoria 5 dello stesso titolo I "Spese per prestazioni istituzionali" per € 3.240,69; alla categoria 7 "Oneri finanziari" per € 35,71; alla categoria 8 "Oneri tributari" per € 5.327,56; alla categoria 9 "Poste correttive e compensative di entrate correnti" per € 494,96.

Per Le spese in conto capitale i decrementi si riferiscono all'acquisto di impianti, attrezzature di laboratorio, mobili e macchine per ufficio per € 2.882,10 ed all'indennità di anzianità e similari al personale cessato dal servizio per € 652,47.

GESTIONE DEI RESIDUI

All'inizio dell'esercizio 2006 la consistenza dei residui attivi ammontava a € 1.401.393,97 e quella dei residui passivi a € 571.247,44.

Per effetto delle riscossioni e dei pagamenti eseguiti durante l'anno 2006 e delle variazioni intervenute, tali residui si sono rispettivamente ridotti a € 376.916,66 e a € 259.788,15.

I residui derivanti dalla gestione di competenza 2006 ammontano per l'entrata a € 606.012,83 e per la spesa a € 569.086,13 per cui al 31/12/2006 la situazione generale dei residui è la seguente:

- ATTIVI € 982.929,49

- PASSIVI " 828.874,28

Per quanto riguarda i residui attivi provenienti dalla competenza 2006, le voci di maggior rilievo riguardano i contributi obbligatori da imprese conserviere (€ 149.519,00) in corso di esazione a mezzo ruoli; le entrate per accertamenti di conformità dei prodotti trasformati a base di ortofrutticoli ecc. per € 456.433,83.

Circa i residui passivi di competenza le voci di maggior rilievo riguardano le spese ed oneri per il personale (€ 133.217,02); le spese di acquisto di beni e servizi (€ 60.359,94); per il servizio di vigilanza e controllo esportazioni (€ 117.840,72); per imposte e tasse (€ 13.155,77); oneri vari e straordinari (€ 51.697,33); versamento polizza INA (€ 114.639,82) ritenute erariali (€ 25.618,13); previdenziali (€ 13.909,14).



SITUAZIONE PATRIMONIALE

L'ammontare delle attività è passato da € 2.723.860,10 all'1/1/2006 a 3.062.499,98 al 31/12/2006 attraverso variazioni positive per € 768.464,60 negative per € 429.824,72.

Le passività sono passate da € 1.423.074,73 all'1/1/2006 a € 1.875.737,36 al 31/12/2006 attraverso variazioni positive e negative rispettivamente di € 456.234,34 ed € 3.571,71.

Nel complesso, la situazione patrimoniale netta al 31 dicembre 2006 risulta così formata:

- ATTIVITA'	€	3.062.499,98
- PASSIVITA'.....	"	1.875.737,36
PATRIMONIO NETTO	€	1.186.762,62

Ne consegue un decremento del patrimonio netto di € 114.022,75 quale differenza tra il dato al 31/12/2005 (€ 1.300.785,37) e quello al 31/12/2006 (€ 1.186.762,62).

CONTO ECONOMICO

Il conto economico evidenzia un disavanzo di Euro 114.022,75 e trae origine dalla gestione di competenza delle entrate e delle spese finanziarie correnti (+ € 80.300,23) e da componenti che non danno luogo a movimenti finanziari (- € 194.322,98). Tra essi si evidenziano, nelle entrate, le sopravvenienze attive (€ 262,09) e le insussistenze passive (€ 697,42) descritte nella relazione del Presidente, nonché i fitti figurativi (€ 9.041,16) e, nelle spese, in particolare, gli ammortamenti delle attrezzature di laboratorio, mobili ecc.(€ 53.536,27); la quota dell'esercizio per l'adeguamento del fondo di anzianità del personale (€ 41.499,52); svalutazioni e deprezzamenti (€ 0,29); insussistenze attive (€ 246,41); fitti figurativi (9.041,16).

Ciò premesso il Collegio fa presente che nel corso dell'esercizio ha proceduto ad effettuare periodiche verifiche alla contabilità per le cui risultanze si rinvia ai relativi verbali.

Il fondo indennità di anzianità per il personale di ruolo, costituito mediante polizza INA, é stato aggiornato con i relativi versamenti.

Tutto quanto premesso, il Collegio



accertato che:

- i fini istituzionali sono stati conseguiti;
- nel conto consuntivo figurano le variazioni al bilancio di previsione, di cui è stato preso atto con verbale n. 3/07 tranne che per la cat. 1.1.1.0. "oneri vari straordinari" dove per una rideterminazione dell'importo ex art. 1 comma 48 L.F. 266/05 si è riscontrata una differenza di 9.664,42;
- il patrimonio ha subito un decremento di € 114.022,75,
- è stato effettuato il versamento di cui all'art. 1, comma 48 della Legge Finanziaria 266 del 2005 con mandato n. 481 del 24 maggio 2007 Cap. 110020;

raccomanda

di subordinare l'utilizzo dell'avanzo di amministrazione alla sua effettiva realizzazione,

Attesta

che le risultanze del conto consuntivo per l'esercizio 2006 corrispondono alle scritture contabili di cui è stata accertata la regolare tenuta ed esprime parere favorevole all'approvazione dello stesso.

IL COLLEGIO DEI REVISORI

f.to D.ssa Daniela De Vincenzo
Dr.ssa Maria Ludovica Agrò



PAGINA BIANCA

BILANCIO CONSUNTIVO

PAGINA BIANCA

Rendiconto Finanziario Entrate Esercizio 2006

Gestione Competenza

ALL: A1

Codice / Numero	DENOMINAZIONE	Iniziali	PREVISIONI VARIAZIONI In Più	PREVISIONI VARIAZIONI In Meno	Definitive	SOMME ACCERTATE Riscosse	SOMME ACCERTATE Rimaste da Riscuotere	SOMME ACCERTATE Totali Accertati	DIFFERENZE In Più	DIFFERENZE In Meno
1	2 3	4	5	6	7	8	9	10	11	12
	Avanzo Amministrazione Applicato	965.585,12	138.711,87		1.104.296,99					
	Fondo Iniziale di Cassa					274.150,46		274.150,46		
Centro di Responsabilità Amministrativa 1 CRA I.N.C.A.										
Titolo 1.1	ENTRATE CONTRIBUTIVE									
UPB 3° Liv 1.1.0	Entrate Contributive									
Categoria 1.1.0.1	ALIQUOTE CONTRIBUTIVE A CARICO DEI DATORI DI LAVORO E/O DEGLI ISCRITTI									
101010/9999	CONTRIBUTI OBBLIGATORI DA IMPRESE	774.685,35			774.685,35	624.593,00	149.519,00	774.112,00		573,35
Totale Categoria 1.1.0.1 ALIQUOTE CONTRIBUTIVE A CARICO DEI DATORI DI LAVORO		774.685,35			774.685,35	624.593,00	149.519,00	774.112,00		573,35
Totale Titolo 1.1 ENTRATE CONTRIBUTIVE		774.685,35			774.685,35	624.593,00	149.519,00	774.112,00		573,35
Centro di Responsabilità Amministrativa 1 CRA I.N.C.A.										
Titolo 1.3	ALTRE ENTRATE									
UPB 3° Liv 1.3.0	Altre Entrate									
Categoria 1.3.0.7	ENTRATE DERIVANTI DALLA VENDITA DI BENI E DALLE PRESTAZIONI DI SERVIZI									
307010/9999	ENTRATE PER ACCERTAMENTI DI	1.601.142,25	190.000,00		1.791.142,25	1.334.310,96	456.433,83	1.790.744,79		397,46
Totale Categoria 1.3.0.7 ENTRATE DERIVANTI DALLA VENDITA DI BENI E DALLE		1.601.142,25	190.000,00		1.791.142,25	1.334.310,96	456.433,83	1.790.744,79		397,46
Categoria 1.3.0.8	REDDITI E PROVENTI PATRIMONIALI									
308010/9999	INTERESSI ATTIVI SU DEPOSITI E CONTI	7.746,85			7.746,85	5.561,43		5.561,43		2.185,42
Totale Categoria 1.3.0.8 REDDITI E PROVENTI PATRIMONIALI		7.746,85			7.746,85	5.561,43		5.561,43		2.185,42
Categoria 1.3.0.9	POSTE CORRETTIVE E COMPENSATIVE DI SPESE CORRENTI									
309010/9999	RECUPERI E RIMBORSI DIVERSI	34.131,66		30.000,00	4.131,66	3.951,59	60,00	4.011,59		120,07
Totale Categoria 1.3.0.9 POSTE CORRETTIVE E COMPENSATIVE DI SPESE CORRENTI		34.131,66		30.000,00	4.131,66	3.951,59	60,00	4.011,59		120,07
Totale Titolo 1.3 ALTRE ENTRATE		1.643.020,76 2.417.706,11	190.000,00 190.000,00	30.000,00 30.000,00	1.803.020,76 2.577.706,11	1.343.823,98 1.968.416,98	456.493,83 606.012,83	1.800.317,81 2.574.429,81		2.702,95 3.276,30

ISTITUTO NAZIONALE DELLA NUTRIZIONE ROMA

Codice Numero	DENOMINAZIONE	Iniziali	PREVISIONI VARIAZIONI In Più	In Meno	Definitive	SOMME ACCERTATE Riscosse	Rimaste da Riscuotere	Totali Accertati	DIFFERENZE In Più	In Meno
1 2	3	4	5	6	7	8	9	10	11	12
Centro di Responsabilità Amministrativa 1 CRA I.N.C.A.										
Titolo 1.4	ENTRATE ALIENAZIONI DI BENI PATRIMONIALI E RISCOSSIONI DI CREDITI									
UPB 3° Liv 1.4.1	ENTRATE ALIENAZIONI DI BENI PATRIMONIALI E RISCOSSIONE DI CR									
Categoria 1.4.1.2	ALIENAZIONI DI IMMOBILIZZAZIONI TECNICHE									
412010/9999	ALIENAZIONE DI MOBILI E MACCHINE PER									
Totale Categoria 1.4.1.2 ALIENAZIONI DI IMMOBILIZZAZIONI TECNICHE										
Categoria 1.4.1.4	RISCOSSIONI DI CREDITI									
414010/9999	RISCOSSIONE DI CREDITI	11.746,85			11.746,85	11.299,95		11.299,95		446,90
Totale Categoria 1.4.1.4 RISCOSSIONI DI CREDITI		11.746,85			11.746,85	11.299,95		11.299,95		446,90
Totale Titolo 1.4 ENTRATE ALIENAZIONI DI BENI PATRIMONIALI E RISCOSSIONI		11.746,85			11.746,85	11.299,95		11.299,95		446,90
Centro di Responsabilità Amministrativa 1 CRA I.N.C.A.										
Titolo 1.7	PARTITE DI GIRO									
UPB 3° Liv 1.7.2	ENTRATE AVENTI NATURA DI PARTITE DI GIRO									
Categoria 1.7.2.2	PARTITE DI GIRO									
722010/9999	RITENUTE ERARIALI	209.165,04	22.000,00		231.165,04	226.569,52		226.569,52		4.595,52
722020/9999	RITENUTE PREVIDENZIALI ED ASSISTENZIALI	87.468,53	13.000,00		100.468,53	98.394,01		98.394,01		2.074,52
722030/9999	PARTITE IN CONTO SOSPESI	77.468,53			77.468,53	73.288,89		73.288,89		4.179,64
Totale Categoria 1.7.2.2 PARTITE DI GIRO		374.102,10	35.000,00		409.102,10	398.252,42		398.252,42		10.849,68
Totale Titolo 1.7 PARTITE DI GIRO		374.102,10	35.000,00		409.102,10	398.252,42		398.252,42		10.849,68

ISTITUTO NAZIONALE PER LE CONSERVE ALIMENTARI ROMA

Totali Entrate	2.803.555,06	225.000,00	30.000,00	2.998.555,06	2.377.969,35	606.012,83	2.983.982,18		14.572,88
Avanzo Amministrazione Applicato	965.585,12	138.711,87		1.104.296,99			274.150,46		
					274.150,46				
Arrotondamenti Euro									
Totali Generali	3.769.140,18	363.711,87	30.000,00	4.102.852,05	2.652.119,81	606.012,83	3.258.132,64		14.572,88



ALL: A1/A

Rendiconto Finanziario Entrate Esercizio 2006

Gestione Residui Attivi Anni Precedenti

Codice Numero	DENOMINAZIONE	Residui All'inizio Dell'Esercizio	Riscossi	Rimasti Da Riscuotere	Totali	VARIAZIONI In Più	VARIAZIONI In Meno
		13	14	15	16	17	18
Centro di Responsabilità Amministrativa 1	CRA I.N.C.A.						
Titolo 1.1	ENTRATE CONTRIBUTIVE						
UPB 3° Liv 1.1.0	Entrate Contributive						
Categoria 1.1.0.1	ALIQUOTE CONTRIBUTIVE A CARICO DEI DATORI DI LAVORO E/O DEGLI ISCRITTI						
101010/9999	CONTRIBUTI OBBLIGATORI DA IMPRESE	578.556,10	238.253,83	340.302,27	578.556,10		
Totale Categoria 1.1.0.1 ALIQUOTE CONTRIBUTIVE A CARICO DEI DATORI DI LAVORO		578.556,10	238.253,83	340.302,27	578.556,10		
Totale Titolo 1.1 ENTRATE CONTRIBUTIVE		578.556,10	238.253,83	340.302,27	578.556,10		
Centro di Responsabilità Amministrativa 1	CRA I.N.C.A.						
Titolo 1.3	ALTRE ENTRATE						
UPB 3° Liv 1.3.0	Altre Entrate						
Categoria 1.3.0.7	ENTRATE DERIVANTI DALLA VENDITA DI BENI E DALLE PRESTAZIONI DI SERVIZI						
307010/9999	ENTRATE PER ACCERTAMENTI DI	819.829,66	783.215,27	36.614,39	819.829,66		
Totale Categoria 1.3.0.7 ENTRATE DERIVANTI DALLA VENDITA DI BENI E DALLE		819.829,66	783.215,27	36.614,39	819.829,66		
Categoria 1.3.0.8	REDDITI E PROVENTI PATRIMONIALI						
308010/9999	INTERESSI ATTIVI SU DEPOSITI E CONTI						
Totale Categoria 1.3.0.8 REDDITI E PROVENTI PATRIMONIALI							
Categoria 1.3.0.9	POSTE CORRETTIVE E COMPENSATIVE DI SPESE CORRENTI						
309010/9999	RECUPERI E RIMBORSI DIVERSI						
Totale Categoria 1.3.0.9 POSTE CORRETTIVE E COMPENSATIVE DI SPESE CORRENTI							
Totale Titolo 1.3 ALTRE ENTRATE		819.829,66	783.215,27	36.614,39	819.829,66		
TOTALE ENTRATE CORRENTI		1.398.385,76	1.021.469,10	376.916,66	1.398.385,76		

ISTITUTO NAZIONALE PER LE CONSERVE ALIMENTARI ROMA

Codice Numero	DENOMINAZIONE	Residui All'inizio Dell'Esercizio	Riscossi	Rimasti Da Riscuotere	Totali	VARIAZIONI In Più	VARIAZIONI In Meno
		13	14	15	16	17	18
Centro di Responsabilità Amministrativa 1	CRA I.N.C.A.						
Titolo 1.4	ENTRATE ALIENAZIONI DI BENI PATRIMONIALI E RISCOSSIONI DI CREDITI						
UPB 3° Liv 1.4.1	ENTRATE ALIENAZIONI DI BENI PATRIMONIALI E RISCOSSIONE DI CR						
Categoria 1.4.1.2	ALIENAZIONI DI IMMOBILIZZAZIONI TECNICHE						
412010/9999	ALIENAZIONE DI MOBILI E MACCHINE PER						
Totale Categoria 1.4.1.2 ALIENAZIONI DI IMMOBILIZZAZIONI TECNICHE							
Categoria 1.4.1.4	RISCOSSIONI DI CREDITI						
414010/9999	RISCOSSIONE DI CREDITI						
Totale Categoria 1.4.1.4 RISCOSSIONI DI CREDITI							
Totale Titolo 1.4 ENTRATE ALIENAZIONI DI BENI PATRIMONIALI E RISCOSSIONI							
TOTALE ENTRATE C C							
Centro di Responsabilità Amministrativa 1	CRA I.N.C.A.						
Titolo 1.7	PARTITE DI GIRO						
UPB 3° Liv 1.7.2	ENTRATE AVENTI NATURA DI PARTITE DI GIRO						
Categoria 1.7.2.2	PARTITE DI GIRO						
722010/9999	RITENUTE ERARIALI	3.008,21	3.008,21		3.008,21		
722020/9999	RITENUTE PREVIDENZIALI ED ASSISTENZIALI						
722030/9999	PARTITE IN CONTO SOSPESI						
Totale Categoria 1.7.2.2 PARTITE DI GIRO		3.008,21	3.008,21		3.008,21		
Totale Titolo 1.7 PARTITE DI GIRO		3.008,21	3.008,21		3.008,21		
Arrotondamenti Euro							
Totali Entrate		1.401.393,97	1.024.477,31	376.916,66	1.401.393,97		

ISTITUTO NAZIONALE PER LE CONSERVE ALIMENTARI ROMA

Rendiconto Finanziario Entrate Esercizio 2006

ALL: A1/B

Gestione Cassa

Codice Numero	DENOMINAZIONE	Previsioni Definitive Competenze	Previsioni Definitive di Cassa	Riscossioni	Differenze Rispetto Previsioni In Più	Differenze Rispetto Previsioni In Meno	Residui Attivi Anno 2006	Residui Attivi Anni Precedenti	Residui Attivi Termine Esercizio
			19	20	21	22			23
Fondo Iniziale di Cassa				274.150,46					
Avanzo Amministrazione Applicato		1.104.296,99							
Centro di Responsabilità Amministrativa 1	CRA I.N.C.A.								
Titolo 1.1	ENTRATE CONTRIBUTIVE								
UPB 3° Liv 1.1.0	Entrate Contributive								
Categoria 1.1.0.1	ALIQUOTE CONTRIBUTIVE A CARICO DEI DATORI DI LAVORO E/O DEGLI ISCRITTI								
101010/9999	CONTRIBUTI OBBLIGATORI DA IMPRESE	774.685,35	774.685,35	862.846,83	88.161,48		149.519,00	340.302,27	489.821,27
Totale Categoria 1.1.0.1 ALIQUOTE CONTRIBUTIVE A CARICO DEI DATORI DI LAVORO		774.685,35	774.685,35	862.846,83	88.161,48		149.519,00	340.302,27	489.821,27
Totale Titolo 1.1 ENTRATE CONTRIBUTIVE		774.685,35	774.685,35	862.846,83	88.161,48		149.519,00	340.302,27	489.821,27
Centro di Responsabilità Amministrativa 1	CRA I.N.C.A.								
Titolo 1.3	ALTRE ENTRATE								
UPB 3° Liv 1.3.0	Altre Entrate								
Categoria 1.3.0.7	ENTRATE DERIVANTI DALLA VENDITA DI BENI E DALLE PRESTAZIONI DI SERVIZI								
307010/9999	ENTRATE PER ACCERTAMENTI DI	1.791.142,25	2.183.010,15	2.117.526,23		65.483,92	456.433,83	36.614,39	493.048,22
Totale Categoria 1.3.0.7 ENTRATE DERIVANTI DALLA VENDITA DI BENI E DALLE		1.791.142,25	2.183.010,15	2.117.526,23		65.483,92	456.433,83	36.614,39	493.048,22
Categoria 1.3.0.8	REDDITI E PROVENTI PATRIMONIALI								
308010/9999	INTERESSI ATTIVI SU DEPOSITI E CONTI	7.746,85	7.746,85	5.561,43		2.185,42			
Totale Categoria 1.3.0.8 REDDITI E PROVENTI PATRIMONIALI		7.746,85	7.746,85	5.561,43		2.185,42			
Categoria 1.3.0.9	POSTE CORRETTIVE E COMPENSATIVE DI SPESE CORRENTI								
309010/9999	RECUPERI E RIMBORSI DIVERSI	4.131,66	4.131,66	3.951,59		180,07	60,00		60,00
Totale Categoria 1.3.0.9 POSTE CORRETTIVE E COMPENSATIVE DI SPESE CORRENTI		4.131,66	4.131,66	3.951,59		180,07	60,00		60,00
Totale Titolo 1.3 ALTRE ENTRATE		1.803.020,76	2.194.888,66	2.127.039,25		67.849,41	456.493,83	36.614,39	493.108,22

ISTITUTO NAZIONALE PER LE CONSERVE ALIMENTARI ROMA

Codice Numero	DENOMINAZIONE	Previsioni Definitive Competenze	Previsioni Definitive di Cassa	Riscossioni	Differenze Rispetto Previsioni In Più	Differenze Rispetto Previsioni In Meno	Residui Attivi Anno 2006	Residui Attivi Anni Precedenti	Residui Attivi Termine Esercizio
			19	20	21	22			23
Fondo Iniziale di Cassa				274.150,46					
Avanzo Amministrazione Applicato		1.104.296,99							
Centro di Responsabilità Amministrativa 1	CRA I.N.C.A.								
Titolo 1.4	ENTRATE ALIENAZIONI DI BENI PATRIMONIALI E RISCOSSIONI DI CREDITI								
UPB 3° Liv 1.4.1	ENTRATE ALIENAZIONI DI BENI PATRIMONIALI E RISCOSSIONE DI CR								
Categoria 1.4.1.2	ALIENAZIONI DI IMMOBILIZZAZIONI TECNICHE								
412010/9999	ALIENAZIONE DI MOBILI E MACCHINE PER								
Totale Categoria 1.4.1.2 ALIENAZIONI DI IMMOBILIZZAZIONI TECNICHE									
Categoria 1.4.1.4	RISCOSSIONI DI CREDITI								
414010/9999	RISCOSSIONE DI CREDITI	11.746,85	11.746,85	11.299,95		446,90			
Totale Categoria 1.4.1.4 RISCOSSIONI DI CREDITI		11.746,85	11.746,85	11.299,95		446,90			
Totale Titolo 1.4 ENTRATE ALIENAZIONI DI BENI PATRIMONIALI E RISCOSSIONI		11.746,85	11.746,85	11.299,95		446,90			
Centro di Responsabilità Amministrativa 1	CRA I.N.C.A.								
Titolo 1.7	PARTITE DI GIRO								
UPB 3° Liv 1.7.2	ENTRATE AVENTI NATURA DI PARTITE DI GIRO								
Categoria 1.7.2.2	PARTITE DI GIRO								
722010/9999	RITENUTE ERARIALI	231.165,04	231.165,04	229.577,73		1.587,31			
722020/9999	RITENUTE PREVIDENZIALI ED ASSISTENZIALI	100.468,53	100.468,53	98.394,01		2.074,52			
722030/9999	PARTITE IN CONTO SOSPESI	77.468,53	77.468,53	73.288,89		4.179,64			
Totale Categoria 1.7.2.2 PARTITE DI GIRO		409.102,10	409.102,10	401.260,63		7.841,47			
Totale Titolo 1.7 PARTITE DI GIRO		409.102,10	409.102,10	401.260,63		7.841,47			



Totali Entrate	2.998.555,00	3.390.422,96	3.402.446,66	88.161,48	76.137,78	606.012,83	376.916,66	982.929,49
Fondo Iniziale di Cassa Presunto		437.804,96						
Avanzo d'Amm.ne Applicato Prima Variazione Bilancio		437.804,96						
Avanzo d'Amm.ne Applicato	1.104.296,99							
Fondo Iniziale di Cassa			274.150,46					
Totali Generali	4.102.852,05	4.266.032,88	3.676.597,12	88.161,48	76.137,78	606.012,83	376.916,66	982.929,49

Rendiconto Finanziario Spese Esercizio 2006

Gestione Competenza

ALL: A2

Codice Numero	DENOMINAZIONE	Iniziali	PREVISIONI VARIAZIONI In Più	In Meno	Definitive	SOMME IMPEGNATE Pagate	Rimaste da Pagare	Totali Impegnati	DIFFERENZE In Più	In Meno
1 2	3	4	5	6	7	8	9	10	11	12
Centro di Responsabilità Amministrativa 1	CRA I.N.C.A.									
TITOLO 1.1	SPESE CORRENTI									
UPB 3° Liv 1.1.0	Funzionamento									
Categoria 1.1.0.1	SPESE PER GLI ORGANI DELL'ENTE									
101010/9999	ASSEGNI ED INDENNITA' ALLA PRESIDENZA	18.000,00		1.800,00	16.200,00		16.200,00	16.200,00		
101020/9999	COMPENSI INDENN. E RIMB. ORGANI COLL.	10.164,57		400,00	9.764,57	3.653,34	2.227,37	5.880,71		3.883,86
101030/9999	COMPENSI INDENN. E RIMB. AL COLLEGIO	12.664,57		800,00	11.864,57		6.034,60	6.034,60		5.829,97
Totale Categoria 1.1.0.1 SPESE PER GLI ORGANI DELL'ENTE		40.829,14		3.000,00	37.829,14	3.653,34	24.461,97	28.115,31		9.713,83
Categoria 1.1.0.2	ONERI PER IL PERSONALE IN ATTIVITA' DI SERVIZIO									
102010/9999	STIPENDI ED ALTRI ASSEGNI FISSI AL	550.292,33	45.000,00		595.292,33	591.484,68		591.484,68		3.807,65
102020/9999	TRATTAMENTO ACCESSORIO AL	203.975,21	19.000,00		222.975,21	127.485,26	94.447,80	221.933,06		1.042,15
102030/9999	SPESE PER COMPENSI PERSONALE									
102040/9999	INDENNITA' E RIMBORSO SPESE MISSIONI	97.139,40	11.000,00		108.139,40	103.523,61	4.512,43	108.036,04		103,36
102050/9999	INDENNITA' E RIMBORSO SPESE MISSIONI									
102060/9999	ONERI PREVIDENZ. E ASSISTENZ. A CARICO	225.924,48	5.000,00		230.924,48	198.861,47	28.811,76	227.673,23		3.251,25
102070/9999	ALTRI ONERI SOCIALI A CARICO DELL'ENTE	1.549,37	4.296,23		5.845,60		5.445,44	5.445,44		400,16
102080/9999	CORSI PER IL PERSONALE	10.329,14			10.329,14					10.329,14
102090/9999	INCENTIVAZIONE									
102100/9999	INDENNITA' AL PERSONALE									
Totale Categoria 1.1.0.2 ONERI PER IL PERSONALE IN ATTIVITA' DI SERVIZIO		1.089.209,93	84.296,23		1.173.506,16	1.021.355,02	133.217,43	1.154.572,45		18.933,71
Categoria 1.1.0.3	ONERI PER PERSONALE IN QUIESCENZA									
103010/9999	ONERI PER IL PERSONALE IN QUIESCIENZA									
Totale Categoria 1.1.0.3 ONERI PER PERSONALE IN QUIESCENZA										
Categoria 1.1.0.4	SPESE PER L'ACQUISTO DI BENI DI CONSUMO E DI SERVIZI									
104010/9999	ACQUISTO DI LIBRI GIORNALI E ALTRE	4.197,48			4.197,48	1.972,65		1.972,65		2.224,83
104020/9999	SPESE PER MATERIALI DI CONSUMO NOL.	12.818,53			12.818,53	12.303,39	498,00	12.801,39		17,14

ISTITUTO NAZIONALE ALIMENTARI ROMA

ALL: A2

Rendiconto Finanziario Spese Esercizio 2006

Gestione Competenza

Codice	Numero	DENOMINAZIONE	Iniziali	PREVISIONI VARIAZIONI In Più	PREVISIONI VARIAZIONI In Meno	Definitive	SOMME IMPEGNATE Pagate	SOMME IMPEGNATE Rimaste da Pagare	SOMME IMPEGNATE Totali Impegnati	DIFFERENZE In Più	DIFFERENZE In Meno
1	2	3	4	5	6	7	8	9	10	11	12
104030/9999		SPESE DI RAPPRESENTANZA	516,46		516,46						
104040/9999		SPESE PER COMMISSIONI COMITATI COMM.	4.648,11			4.648,11	677,74		677,74		3.970,37
104050/9999		FITTO LOCALI	84.050,82			84.050,82	81.907,54	1.047,56	82.955,10		1.095,72
104060/9999		MANUT. RIPAR. ADATT. PULIZIE LOCALI SEDI	92.468,53	6.000,00		98.468,53	78.355,71	18.680,06	97.035,77		1.432,76
104070/9999		SPESE POSTALI TELEGRAFICHE E	28.987,41	4.000,00		32.987,41	29.502,22	1.948,33	31.450,55		1.536,86
104080/9999		SPESE PER ORGANIZZ. E PARTECIP.	2.582,28		2.582,28						
104090/9999		SPESE PER CONCORSI	2.065,83			2.065,83	1.505,50	277,74	1.783,24		282,59
104100/9999		MANUTENZ. NOL. MEZZI TRASP. SPESE	2.582,28		1.457,63	1.124,65	1.111,45		1.111,45		13,20
104110/9999		SPESE PER ENERGIA ELETTRICA PER	3.582,28			3.582,28	2.482,24		2.482,24		1.100,04
104120/9999		COMBUST.E ENERGIA RISCALD. E COND.	25.822,84			25.822,84	23.454,33	1.569,38	25.023,71		799,13
104130/9999		ONERI E COMPENSI PER SPECIALI INCARICHI	36.316,55		9.043,16	27.273,39	24.315,65	1.240,00	25.555,65		1.717,74
104140/9999		PREMI DI ASSICURAZIONE	30.987,42			30.987,42	8.424,50	19.956,08	28.380,58		2.606,84
104150/9999		BUONI MENSA	21.075,99			21.075,99	13.044,15	2.032,82	15.076,97		5.999,02
104160/9999		ACQUISTO E MANUTENZIONE PROCEDURE	25.000,00	9.000,00		34.000,00	20.309,32	13.109,97	33.419,29		580,71
Totale Categoria	1.1.0.4	SPESE PER L'ACQUISTO DI BENI DI CONSUMO E DI SERVIZI	377.702,81	19.000,00	13.599,53	383.103,28	299.366,39	60.359,94	359.726,33		23.376,95
Categoria	1.1.0.5	SPESE PER PRESTAZIONI ISTITUZIONALI									
105010/1000		SPESE PER SERV. VIGILANZA	624.748,28	165.000,00		789.748,28	668.666,87	117.840,72	786.507,59		3.240,69
Totale Categoria	1.1.0.5	SPESE PER PRESTAZIONI ISTITUZIONALI	624.748,28	165.000,00		789.748,28	668.666,87	117.840,72	786.507,59		3.240,69
Categoria	1.1.0.7	ONERI FINANZIARI									
107010/9999		INTERESSI PASSIVI									
107020/9999		SPESE E COMMISSIONI BANCARIE	3.582,28			3.582,28	2.998,52	548,05	3.546,57		35,71
Totale Categoria	1.1.0.7	ONERI FINANZIARI	3.582,28			3.582,28	2.998,52	548,05	3.546,57		35,71
Categoria	1.1.0.8	ONERI TRIBUTARI									
108010/9999		IMPOSTE TASSE E TRIBUTI VARI	107.126,81			107.126,81	88.643,48	13.155,77	101.799,25		5.327,56
Totale Categoria	1.1.0.8	ONERI TRIBUTARI	107.126,81			107.126,81	88.643,48	13.155,77	101.799,25		5.327,56

ISTITUTO NAZIONALE ROMA

Codice Numero	DENOMINAZIONE	Iniziali	PREVISIONI VARIAZIONI In Più	In Meno	Definitive	SOMME IMPEGNATE Pagate	Rimaste da Pagare	Totali Impegnati	DIFFERENZE In Più	In Meno
1 2	3	4	5	6	7	8	9	10	11	12
Categoria 1.1.0.9	POSTE CORRETTIVE E COMPENSATIVE DI ENTRATE CORRENTI									
109010/9999	RESTITUZIONI E RIMBORSI DIVERSI	15.493,71		12.000,00	3.493,71	746,58	2.252,17	2.998,75		494,96
Totale Categoria 1.1.0.9 POSTE CORRETTIVE E COMPENSATIVE DI ENTRATE		15.493,71		12.000,00	3.493,71	746,58	2.252,17	2.998,75		494,96
UPB 3° Liv 1.1.1	Oneri Comuni									
Categoria 1.1.1.0	SPESE NON CLASSIFICABILI IN ALTRE VOCI									
110010/9999	FONDI DI RISERVA	15.493,71			15.493,71					15.493,71
110020/9999	ONERI VARI STRAORDINARI	1.032,91	41.000,00		42.032,91		51.697,33	51.697,33	9.664,42	
110030/9999	SPESE DI REALIZZO ENTRATE	6.082,28			6.082,28	5.166,00		5.166,00		916,28
Totale Categoria 1.1.1.0 SPESE NON CLASSIFICABILI IN ALTRE VOCI		22.608,90	41.000,00		63.608,90	5.166,00	51.697,33	56.863,33	9.664,42	16.409,99
Totale TItolo 1.1 SPESE CORRENTI		2.281.301,86	309.296,23	28.599,53	2.561.998,56	2.090.596,20	403.533,38	2.494.129,58	9.664,42	77.533,40
Centro di Responsabilità Amministrativa 1	CRA I.N.C.A.									
TITOLO 1.2	SPESE IN CONTO CAPITALE									
UPB 3° Liv 1.2.1	Investimenti									
Categoria 1.2.1.1	SPESE IN CONTO CAPITALE									
211010/9999	ACQUISTI IMMOBILI									
Totale Categoria 1.2.1.1 SPESE IN CONTO CAPITALE										
Categoria 1.2.1.2	ACQUISIZIONE DI IMMOBILIZZAZIONI TECNICHE									
212010/9999	ACQUISTO DI IMPIANTI ATTREZZ. E	30.658,28		25.000,00	5.658,28	3.741,90		3.741,90		1.916,38
212030/9999	ACQUISTO MOBILI MACCHINE D'UFFICIO	35.822,84		14.000,00	21.822,84	9.661,12	11.196,00	20.857,12		965,72
Totale Categoria 1.2.1.2 ACQUISIZIONE DI IMMOBILIZZAZIONI TECNICHE		66.481,12		39.000,00	27.481,12	13.403,02	11.196,00	24.599,02		2.882,10
Categoria 1.2.1.4	CONCESSIONE DI CREDITI ED ANTICIPAZIONI									
214010/9999	CONCESSIONE DI PRESTITI	14.296,23		4.296,23	10.000,00	10.000,00		10.000,00		
214060/9999	DEPOSITI CAUZIONALI									

Codice Numero	DENOMINAZIONE	Iniziali	PREVISIONI VARIAZIONI In Più	In Meno	Definitive	SOMME IMPEGNATE Pagate	Rimaste da Pagare	Totali Impegnati	DIFFERENZE In Più	In Meno
1 2	3	4	5	6	7	8	9	10	11	12
Totale Categoria 1.2.1.4 CONCESSIONE DI CREDITI ED ANTICIPAZIONI		14.296,23		4.296,23	10.000,00	10.000,00		10.000,00		
Categoria 1.2.1.5	INDENNITA' DI ANZIANITA' E SIMILARI AL PERSONALE CESSATO DAL SERVIZIO									
215010/9999	VERSAM INA POLIZZA COLLETT. INDENN.	46.151,99	96.000,00		142.151,99	26.859,70	114.639,82	141.499,52		652,47
215020/9999	INDENN. ANZIANITA' AL PERS. CESSATO									
Totale Categoria 1.2.1.5 INDENNITA' DI ANZIANITA' E SIMILARI AL PERSONALE		46.151,99	96.000,00		142.151,99	26.859,70	114.639,82	141.499,52		652,47
Totale Titolo 1.2		126.929,34	96.000,00	43.296,23	179.633,11	50.262,72	125.835,82	176.098,54		3.534,57
SPESE IN CONTO CAPITALE										
Centro di Responsabilità Amministrativa 1 CRA I.N.C.A.										
TITOLO 1.4	PARTITE DI GIRO									
UPB 3° Liv 1.4.2	USCITE AVENTI NATURA DI PARTITE DI GIRO									
Categoria 1.4.2.1	SPESE AVENTI NATURA DI PARTITE DI GIRO									
421010/9999	RITENUTE ERARIALI	209.165,04	22.000,00		231.165,04	200.253,97	25.618,13	225.872,10		5.292,94
421020/9999	RITENUTE PREVIDENZIALI ED ASSISTENZIALI	87.468,53	13.000,00		100.468,53	84.484,87	13.909,14	98.394,01		2.074,52
421030/9999	RITENUTE IN CONTO SOSPESI	77.468,53			77.468,53	73.099,23	189,66	73.288,89		4.179,64
Totale Categoria 1.4.2.1 SPESE AVENTI NATURA DI PARTITE DI GIRO		374.102,10	35.000,00		409.102,10	357.838,07	39.716,93	397.555,00		11.547,10
Totale Titolo 1.4		374.102,10	35.000,00		409.102,10	357.838,07	39.716,93	397.555,00		11.547,10
PARTITE DI GIRO										
Arrotondamenti Euro										
Totali Uscite		2.782.333,30	440.296,23	71.895,76	3.150.733,77	2.498.696,99	569.086,13	3.067.783,12	9.664,42	92.615,07

ISTITUTO NAZIONALE PER LE CONSERVE ALIMENTARI ROMA

Rendiconto Finanziario Spese Esercizio 2006

ALL: A2/A

Gestione Residui Passivi Anni Precedenti

Codice	Numero	DENOMINAZIONE	Residui All'inizio Dell'Esercizio	Pagati	Rimasti Da Pagare	Totali	VARIAZIONI In Più	VARIAZIONI In Meno
			13	14	15	16	17	18
Centro di Responsabilità Amministrativa 1		CRA I.N.C.A.						
Titolo 1.1		SPESE CORRENTI						
UPB 3° Liv 1.1.0		Funzionamento						
Categoria 1.1.0.1		SPESE PER GLI ORGANI DELL'ENTE						
101010		ASSEGNI ED INDENNITA' ALLA PRESIDENZA	18.000,00	18.000,00		18.000,00		
101020		COMPENSI INDENN. E RIMB. ORGANI COLL.	5.142,52	5.142,52		5.142,52		
101030		COMPENSI INDENN. E RIMB. AL COLLEGIO	9.978,45	9.978,45		9.978,45		
Totale Categoria 1.1.0.1 SPESE PER GLI ORGANI DELL'ENTE			33.120,97	33.120,97		33.120,97		
Categoria 1.1.0.2		ONERI PER IL PERSONALE IN ATTIVITA' DI SERVIZIO						
102010		STIPENDI ED ALTRI ASSEGNI FISSI AL						
102020		TRATTAMENTO ACCESSORIO AL PERSONALE	99.934,05	99.934,05		99.934,05		
102030		SPESE PER COMPENSI PERSONALE						
102040		INDENNITA' E RIMBORSO SPESE MISSIONI	4.687,66	4.687,66		4.687,66		
102050		INDENNITA' E RIMBORSO SPESE MISSIONI						
102060		ONERI PREVIDENZ. E ASSISTENZ. A CARICO	25.912,84	25.912,84		25.912,84		
102070		ALTRI ONERI SOCIALI A CARICO DELL'ENTE						
102080		CORSI PER IL PERSONALE						
102090		INCENTIVAZIONE						
102100		INDENNITA' AL PERSONALE						
Totale Categoria 1.1.0.2 ONERI PER IL PERSONALE IN ATTIVITA' DI SERVIZIO			130.534,55	130.534,55		130.534,55		
Categoria 1.1.0.3		ONERI PER PERSONALE IN QUIESCENZA						
103010		ONERI PER IL PERSONALE IN QUIESCIENZA						
Totale Categoria 1.1.0.3 ONERI PER PERSONALE IN QUIESCENZA								
Categoria 1.1.0.4		SPESE PER L'ACQUISTO DI BENI DI CONSUMO E DI SERVIZI						
104010		ACQUISTO DI LIBRI GIORNALI E ALTRE						
104020		SPESE PER MATERIALI DI CONSUMO NOL. MAT.	791,02	791,02		791,02		

ISTITUTO NAZIONALE PER LE CONSERVE ALIMENTARI ROMA

Codice	Numero	DENOMINAZIONE	Residui All'inizio Dell'Esercizio	Pagati	Rimasti Da Pagare	Totali	VARIAZIONI In Più	VARIAZIONI In Meno
			13	14	15	16	17	18
104030		SPESE DI RAPPRESENTANZA						
104040		SPESE PER COMMISSIONI COMITATI COMM. DI	3.305,33		3.305,33	3.305,33		
104050		FITTO LOCALI	363,07	363,07		363,07		
104060		MANUT. RIPAR. ADATT. PULIZIE LOCALI SEDI	7.601,29	7.601,29		7.601,29		
104070		SPESE POSTALI TELEGRAFICHE E	1.502,83	1.502,83		1.502,83		
104080		SPESE PER ORGANIZZ. E PARTECIP. CONVEGNI						
104090		SPESE PER CONCORSI	17.280,00	17.025,24	254,76	17.280,00		
104100		MANUTENZ. NOL. MEZZI TRASP. SPESE						
104110		SPESE PER ENERGIA ELETTRICA PER						
104120		COMBUST.E ENERGIA RISCALD. E COND. IMP.	1.078,03	1.078,03		1.078,03		
104130		ONERI E COMPENSI PER SPECIALI INCARICHI	31.314,64	18.407,50	12.907,14	31.314,64		
104140		PREMI DI ASSICURAZIONE						
104150		BUONI MENSA						
104160		ACQUISTO E MANUTENZIONE PROCEDURE						
Totale Categoria 1.1.0.4 SPESE PER L'ACQUISTO DI BENI DI CONSUMO E DI SERVIZI			63.236,21	46.768,98	16.467,23	63.236,21		
Categoria 1.1.0.5		SPESE PER PRESTAZIONI ISTITUZIONALI						
105010		SPESE PER SERV. VIGILANZA	45.126,06	43.877,61	1.248,45	45.126,06		
Totale Categoria 1.1.0.5 SPESE PER PRESTAZIONI ISTITUZIONALI			45.126,06	43.877,61	1.248,45	45.126,06		
Categoria 1.1.0.7		ONERI FINANZIARI						
107010		INTERESSI PASSIVI						
107020		SPESE E COMMISSIONI BANCARIE	728,39	728,39		728,39		
Totale Categoria 1.1.0.7 ONERI FINANZIARI			728,39	728,39		728,39		
Categoria 1.1.0.8		ONERI TRIBUTARI						
108010		IMPOSTE TASSE E TRIBUTI VARI	19.858,90	10.869,78	8.989,12	19.858,90		
Totale Categoria 1.1.0.8 ONERI TRIBUTARI			19.858,90	10.869,78	8.989,12	19.858,90		

ISTITUTO NAZIONALE PER LE C.G. ROMA

Codice Numero	DENOMINAZIONE	Residui All'inizio Dell'Esercizio	Pagati	Rimasti Da Pagare	Totali	VARIAZIONI In Più	VARIAZIONI In Meno
		13	14	15	16	17	18
Categoria 1.1.0.9	POSTE CORRETTIVE E COMPENSATIVE DI ENTRATE CORRENTI						
109010	RESTITUZIONI E RIMBORSI DIVERSI	80.305,77	8.444,68	71.861,09	80.305,77		
Totale Categoria 1.1.0.9 POSTE CORRETTIVE E COMPENSATIVE DI ENTRATE		80.305,77	8.444,68	71.861,09	80.305,77		
UPB 3° Liv 1.1.1	Oneri Comuni						
Categoria 1.1.1.0	SPESE NON CLASSIFICABILI IN ALTRE VOCI						
110010	FONDI DI RISERVA						
110020	ONERI VARI STRAORDINARI						
110030	SPESE DI REALIZZO ENTRATE	679,05	679,05		679,05		
Totale Categoria 1.1.1.0 SPESE NON CLASSIFICABILI IN ALTRE VOCI		679,05	679,05		679,05		
Totale Titolo 1.1 SPESE CORRENTI		373.589,90	275.024,01	98.565,89	373.589,90		
Centro di Responsabilità Amministrativa 1	CRA I.N.C.A.						
Titolo 1.2	SPESE IN CONTO CAPITALE						
UPB 3° Liv 1.2.1	Investimenti						
Categoria 1.2.1.1	SPESE IN CONTO CAPITALE						
211010	ACQUISTI IMMOBILI						
Totale Categoria 1.2.1.1 SPESE IN CONTO CAPITALE							
Categoria 1.2.1.2	ACQUISIZIONE DI IMMOBILIZZAZIONI TECNICHE						
212010	ACQUISTO DI IMPIANTI ATTREZZ. E MACCHINARI						
212030	ACQUISTO MOBILI MACCHINE D'UFFICIO						
Totale Categoria 1.2.1.2 ACQUISIZIONE DI IMMOBILIZZAZIONI TECNICHE							
Categoria 1.2.1.4	CONCESSIONE DI CREDITI ED ANTICIPAZIONI						
214010	CONCESSIONE DI PRESTITI						
214060	DEPOSITI CAUZIONALI						

ISTITUTO NAZIONALE PER LE CONSERVE ALIMENTARI ROMA

Codice Numero	DENOMINAZIONE	Residui All'inizio Dell'Esercizio	Pagati	Rimasti Da Pagare	Totali	VARIAZIONI In Più	VARIAZIONI In Meno
		13	14	15	16	17	18
Totale Categoria 1.2.1.4 CONCESSIONE DI CREDITI ED ANTICIPAZIONI							
Categoria 1.2.1.5	INDENNITA' DI ANZIANITA' E SIMILARI AL PERSONALE CESSATO DAL SERVIZIO						
215010	VERSAM INA POLIZZA COLLETT. INDENN.	154.570,61		154.570,61	154.570,61		
215020	INDENN. ANZIANITA' AL PERS. CESSATO						
Totale Categoria 1.2.1.5 INDENNITA' DI ANZIANITA' E SIMILARI AL PERSONALE		154.570,61		154.570,61	154.570,61		
Totale Titolo 1.2 SPESE IN CONTO CAPITALE		154.570,61		154.570,61	154.570,61		
Centro di Responsabilità Amministrativa 1	CRA I.N.C.A.						
Titolo 1.4	PARTITE DI GIRO						
UPB 3° Liv 1.4.2	USCITE AVENTI NATURA DI PARTITE DI GIRO						
Categoria 1.4.2.1	SPESE AVENTI NATURA DI PARTITE DI GIRO						
421010	RITENUTE ERARIALI	24.353,30	24.215,70	137,60	24.353,30		
421020	RITENUTE PREVIDENZIALI ED ASSISTENZIALI	12.049,18	12.049,18		12.049,18		
421030	RITENUTE IN CONTO SOSPESI	6.684,45	170,40	6.514,05	6.684,45		
Totale Categoria 1.4.2.1 SPESE AVENTI NATURA DI PARTITE DI GIRO		43.086,93	36.435,28	6.651,65	43.086,93		
Totale Titolo 1.4 PARTITE DI GIRO		43.086,93	36.435,28	6.651,65	43.086,93		
Arrotondamenti Euro							
Totali Uscite		571.247,44	311.459,29	259.788,15	571.247,44		



ALL: A2/B

Rendiconto Finanziario Spese Esercizio 2006

Gestione Cassa

Codice Numero	DENOMINAZIONE	Previsioni Definitive Competenze	Previsioni Definitive di Cassa	Pagamenti	Differenze Rispetto Previsioni		Residui Passivi Anno 2006	Residui Passivi Anni Precedenti	Residui al Termine Esercizio
					In Più	In Meno			
			19	20	21	22			23
Centro di Responsabilità Amministrativa 1	CRA I.N.C.A.								
Titolo 1.1	SPESE CORRENTI								
UPB 3° Liv 1.1.0	Funzionamento								
Categoria 1.1.0.1	SPESE PER GLI ORGANI DELL'ENTE								
101010/9999	ASSEGNI ED INDENNITA' ALLA PRESIDENZA	16.200,00	16.200,00	18.000,00	1.800,00		16.200,00		16.200,00
101020/9999	COMPENSI INDENN. E RIMB. ORGANI COLL.	9.764,57	9.764,57	8.795,86		968,71	2.227,37		2.227,37
101030/9999	COMPENSI INDENN. E RIMB. AL COLLEGIO	11.864,57	11.864,57	9.978,45		1.886,12	6.034,60		6.034,60
Totale Categoria 1.1.0.1		37.829,14	37.829,14	36.774,31	1.800,00	2.854,83	24.461,97		24.461,97
SPESE PER GLI ORGANI DELL'ENTE									
Categoria 1.1.0.2	ONERI PER IL PERSONALE IN ATTIVITA' DI SERVIZIO								
102010/9999	STIPENDI ED ALTRI ASSEGNI FISSI AL	595.292,33	595.292,33	591.484,68		3.807,65			
102020/9999	TRATTAMENTO ACCESSORIO AL	222.975,21	222.975,21	227.419,31	4.444,10		94.447,80		94.447,80
102030/9999	SPESE PER COMPENSI PERSONALE								
102040/9999	INDENNITA' E RIMBORSO SPESE MISSIONI	108.139,40	108.139,40	108.211,27	71,87		4.512,43		4.512,43
102050/9999	INDENNITA' E RIMBORSO SPESE MISSIONI								
102060/9999	ONERI PREVIDENZ. E ASSISTENZ. A CARICO	230.924,48	230.924,48	224.774,31		6.150,17	28.811,76		28.811,76
102070/9999	ALTRI ONERI SOCIALI A CARICO DELL'ENTE	5.845,60	5.845,60			5.845,60	5.445,44		5.445,44
102080/9999	CORSI PER IL PERSONALE	10.329,14	10.329,14			10.329,14			
102090/9999	INCENTIVAZIONE								
102100/9999	INDENNITA' AL PERSONALE								
Totale Categoria 1.1.0.2		1.173.506,16	1.173.506,16	1.151.889,57	4.515,97	26.132,56	133.217,43		133.217,43
ONERI PER IL PERSONALE IN ATTIVITA' DI SERVIZIO									
Categoria 1.1.0.3	ONERI PER PERSONALE IN QUIESCENZA								
103010/9999	ONERI PER IL PERSONALE IN QUIESCIENZA								
Totale Categoria 1.1.0.3									
ONERI PER PERSONALE IN QUIESCENZA									
Categoria 1.1.0.4	SPESE PER L'ACQUISTO DI BENI DI CONSUMO E DI SERVIZI								
104010/9999	ACQUISTO DI LIBRI GIORNALI E ALTRE	4.197,48	4.197,48	1.972,65		2.224,83			
104020/9999	SPESE PER MATERIALI DI CONSUMO NOL.	12.818,53	12.818,53	13.094,41	275,88		498,00		498,00

ISTITUTO NAZIONALE PER LE CONSERVE ALIMENTARI ROMA

Codice	Numero	DENOMINAZIONE	Previsioni Definitive Competenze	Previsioni Definitive di Cassa	Pagamenti	Differenze Rispetto Previsioni		Residui Passivi Anno 2006	Residui Passivi Anni Precedenti	Residui al Termine Esercizio
						In Più	In Meno			
				19	20	21	22			23
104030/9999		SPESE DI RAPPRESENTANZA		1.032,92			1.032,92			
104040/9999		SPESE PER COMMISSIONI COMITATI COMM.	4.648,11	4.648,11	677,74		3.970,37		3.305,33	3.305,33
104050/9999		FITTO LOCALI	84.050,82	84.050,82	82.270,61		1.780,21	1.047,56		1.047,56
104060/9999		MANUT. RIPAR. ADATT. PULIZIE LOCALI SEDI	98.468,53	98.468,53	85.957,00		12.511,53	18.680,06		18.680,06
104070/9999		SPESE POSTALI TELEGRAFICHE E	32.987,41	32.987,41	31.005,05		1.982,36	1.948,33		1.948,33
104080/9999		SPESE PER ORGANIZZ. E PARTECIP.								
104090/9999		SPESE PER CONCORSI	2.065,83	2.065,83	18.530,74	16.464,91		277,74	254,76	532,50
104100/9999		MANUTENZ. NOL. MEZZI TRASP. SPESE	1.124,65	1.124,65	1.111,45		13,20			
104110/9999		SPESE PER ENERGIA ELETTRICA PER	3.582,28	3.582,28	2.482,24		1.100,04			
104120/9999		COMBUST.E ENERGIA RISCALD. E COND.	25.822,84	25.822,84	24.532,36		1.290,48	1.569,38		1.569,38
104130/9999		ONERI E COMPENSI PER SPECIALI INCARICHI	27.273,39	27.273,39	42.723,15	15.449,76		1.240,00	12.907,14	14.147,14
104140/9999		PREMI DI ASSICURAZIONE	30.987,42	30.987,42	8.424,50		22.562,92	19.956,08		19.956,08
104150/9999		BUONI MENSA	21.075,99	21.075,99	13.044,15		8.031,84	2.032,82		2.032,82
104160/9999		ACQUISTO E MANUTENZIONE PROCEDURE	34.000,00	34.000,00	20.309,32		13.690,68	13.109,97		13.109,97
Totale Categoria	1.1.0.4		383.103,28	384.136,20	346.135,37	32.190,55	70.191,38	60.359,94	16.467,23	76.827,17
SPESE PER L'ACQUISTO DI BENI DI CONSUMO E DI SERVIZI										
Categoria	1.1.0.5	SPESE PER PRESTAZIONI ISTITUZIONALI								
105010/1000		SPESE PER SERV. VIGILANZA	789.748,28	809.748,28	712.544,48		97.203,80	117.840,72	1.248,45	119.089,17
Totale Categoria	1.1.0.5		789.748,28	809.748,28	712.544,48		97.203,80	117.840,72	1.248,45	119.089,17
SPESE PER PRESTAZIONI ISTITUZIONALI										
Categoria	1.1.0.7	ONERI FINANZIARI								
107010/9999		INTERESSI PASSIVI								
107020/9999		SPESE E COMMISSIONI BANCARIE	3.582,28	3.582,28	3.726,91	144,63		548,05		548,05
Totale Categoria	1.1.0.7		3.582,28	3.582,28	3.726,91	144,63		548,05		548,05
ONERI FINANZIARI										
Categoria	1.1.0.8	ONERI TRIBUTARI								
108010/9999		IMPOSTE TASSE E TRIBUTI VARI	107.126,81	107.126,81	99.513,26		7.613,55	13.155,77	8.989,12	22.144,89
Totale Categoria	1.1.0.8		107.126,81	107.126,81	99.513,26		7.613,55	13.155,77	8.989,12	22.144,89
ONERI TRIBUTARI										

ISTITUTO NAZIONALE PER LE CONSEGUE ALMENO ROMA

Codice Numero	DENOMINAZIONE	Previsioni Definitive Competenze	Previsioni Definitive di Cassa	Pagamenti	Differenze Rispetto Previsioni		Residui Passivi Anno 2006	Residui Passivi Anni Precedenti	Residui al Termine Esercizio
					In Più	In Meno			
			19	20	21	22			23
Categoria 1.1.0.9	POSTE CORRETTIVE E COMPENSATIVE DI ENTRATE CORRENTI								
109010/9999	RESTITUZIONI E RIMBORSI DIVERSI	3.493,71	3.493,71	9.191,26	5.697,55		2.252,17	71.861,09	**74.113,26**
Totale Categoria 1.1.0.9		3.493,71	3.493,71	9.191,26	5.697,55		2.252,17	71.861,09	**74.113,26**
POSTE CORRETTIVE E COMPENSATIVE DI ENTRATE									
UPB 3° Liv 1.1.1	Oneri Comuni								
Categoria 1.1.1.0	SPESE NON CLASSIFICABILI IN ALTRE VOCI								
110010/9999	FONDI DI RISERVA	15.493,71	15.493,71			15.493,71			
110020/9999	ONERI VARI STRAORDINARI	42.032,91	42.032,91			42.032,91	51.697,33		**51.697,33**
110030/9999	SPESE DI REALIZZO ENTRATE	6.082,28	6.082,28	5.845,05		237,23			
Totale Categoria 1.1.1.0		63.608,90	63.608,90	5.845,05		57.763,85	51.697,33		**51.697,33**
SPESE NON CLASSIFICABILI IN ALTRE VOCI									
Totale Titolo 1.1 SPESE CORRENTI		2.561.998,56	2.583.031,48	2.365.620,21	44.348,70	261.759,97	403.533,38	98.565,89	**502.099,27**
Centro di Responsabilità Amministrativa 1	CRA I.N.C.A.								
Titolo 1.2	SPESE IN CONTO CAPITALE								
UPB 3° Liv 1.2.1	Investimenti								
Categoria 1.2.1.1	SPESE IN CONTO CAPITALE								
211010/9999	ACQUISTI IMMOBILI								
Totale Categoria 1.2.1.1									
SPESE IN CONTO CAPITALE									
Categoria 1.2.1.2	ACQUISIZIONE DI IMMOBILIZZAZIONI TECNICHE								
212010/9999	ACQUISTO DI IMPIANTI ATTREZZ. E	5.658,28	55.658,28	3.741,90		51.916,38			
212030/9999	ACQUISTO MOBILI MACCHINE D'UFFICIO	21.822,84	49.822,84	9.661,12		40.161,72	11.196,00		**11.196,00**
Totale Categoria 1.2.1.2		27.481,12	105.481,12	13.403,02		92.078,10	11.196,00		**11.196,00**
ACQUISIZIONE DI IMMOBILIZZAZIONI TECNICHE									
Categoria 1.2.1.4	CONCESSIONE DI CREDITI ED ANTICIPAZIONI								
214010/9999	CONCESSIONE DI PRESTITI	10.000,00	10.000,00	10.000,00					
214060/9999	DEPOSITI CAUZIONALI								

ISTITUTO NAZIONALE PER LE RICERCHE ALIMENTARI ROMA

Codice Numero	DENOMINAZIONE	Previsioni Definitive Competenze	Previsioni Definitive di Cassa	Pagamenti	Differenze Rispetto Previsioni		Residui Passivi Anno 2006	Residui Passivi Anni Precedenti	Residui al Termine Esercizio
					In Più	In Meno			
			19	20	21	22			23
Totale Categoria 1.2.1.4		10.000,00	10.000,00	10.000,00					
CONCESSIONE DI CREDITI ED ANTICIPAZIONI									
Categoria 1.2.1.5	INDENNITA' DI ANZIANITA' E SIMILARI AL PERSONALE CESSATO DAL SERVIZIO								
215010/9999	VERSAM INA POLIZZA COLLETT. INDENN.	142.151,99	142.151,99	26.859,70		115.292,29	114.639,82	154.570,61	269.210,43
215020/9999	INDENN. ANZIANITA' AL PERS. CESSATO								
Totale Categoria 1.2.1.5		142.151,99	142.151,99	26.859,70		115.292,29	114.639,82	154.570,61	269.210,43
INDENNITA' DI ANZIANITA' E SIMILARI AL PERSONALE									
Totale Titolo 1.2 SPESE IN CONTO CAPITALE		179.633,11	257.633,11	50.262,72		207.370,39	125.835,82	154.570,61	280.406,43
Centro di Responsabilità Amministrativa 1	CRA I.N.C.A.								
Titolo 1.4	PARTITE DI GIRO								
UPB 3° Liv 1.4.2	USCITE AVENTI NATURA DI PARTITE DI GIRO								
Categoria 1.4.2.1	SPESE AVENTI NATURA DI PARTITE DI GIRO								
421010/9999	RITENUTE ERARIALI	231.165,04	231.165,04	224.469,67		6.695,37	25.618,13	137,60	25.755,73
421020/9999	RITENUTE PREVIDENZIALI ED ASSISTENZIALI	100.468,53	100.468,53	96.534,05		3.934,48	13.909,14		13.909,14
421030/9999	RITENUTE IN CONTO SOSPESI	77.468,53	77.468,53	73.269,63		4.198,90	189,66	6.514,05	6.703,71
Totale Categoria 1.4.2.1		409.102,10	409.102,10	394.273,35		14.828,75	39.716,93	6.651,65	46.368,58
SPESE AVENTI NATURA DI PARTITE DI GIRO									
Totale Titolo 1.4 PARTITE DI GIRO		409.102,10	409.102,10	394.273,35		14.828,75	39.716,93	6.651,65	46.368,58
Arrotondamenti Euro									
Totali Uscite		3.150.733,77	3.249.766,69	2.810.156,28	44.348,70	483.959,11	569.086,13	259.788,15	828.874,28



ALL. B

RENDICONTO FINANZIARIO 2006

ELENCO DEI RESIDUI ATTIVI 2006 E RETRO

RIEPILOGO

- RESIDUI ATTIVI 2005 E RETRO.....	€	376.916,66
- RESIDUI ATTIVI 2006 (GESTIONE COMPETENZA).....	€	606.012,83
- PARTITE DI GIRO.....	€	___
TOTALE RESIDUI ATTIVI	€	982.929,49

==========



ER061

ELENCO DEI RESIDUI ATTIVI 2005 E RETRO

TOTALE GENERALE Cap. 101010 € 340.302,27
(Vedi Elenco)

307010/Cap. 3 - Entrate per accertamenti di conformità dei prodotti trasformati a base di ortofrutticoli beneficiari di aiuti CEE ecc.

2000

- A.G.E.A. ..... € 17.662,82

2005

- A.G.E.A. ..... € 18.951,57

TOTALE GENERALE Cap. 307010 € 36.614,39

TOTALE RESIDUI ATTIVI 2005 E RETRO ..... € 376.916,66



ELENCO DEI RESIDUI ATTIVI 2005 E RETRO

101010/Cap. 1	Contributi obbligatori da imprese produttrici di conserve alimentari		
	1992		
	Napoli	€ 2.452,68	
	Salerno	€ 10.049,71	
			€ 12.502,39
	1993		
	Caserta	€ 1.082,26	
			€ 1.082,26
	1995		
	Reggio E.	€ 1.084,56	
			€ 1.084,56
	1996		
	Caserta	€ 2.003,07	
			€ 2.003,07
	1997		
	Napoli	€ 1.953,08	
	Caserta	€ 2.061,70	
	Udine	€ 618,43	
	Messina	€ 308,84	
	Avellino	€ 154,94	
			€ 5.096,98
			€ 21.769,26



	1999
ALESSANDRIA	121,42
ANCONA	-
AQUILA	312,97
ASTI	161,75
BOLOGNA	1.694,34
BRESCIA	-
CAGLIARI	1.161,64
CASERTA	309,87
CHIETI	-
CUNEO	184,68
COMO	9,91
CREMONA	-
COSENZA	346,65
CATANIA	797,10
CATANZARO	256,09
FIRENZE	1.173,01
CROTONE	258,23
LECCE	935,15
LATINA	1.815,76
MODENA	261,59
NAPOLI	1.705,23
NOVARA	134,16
PALERMO	1.136,21
PIACENZA	-
PADOVA	-
PERUGIA	477,83
PESARO	161,13
PISA	4,95
PRATO	-
REGGIO CALABRIA	2.565,12
REGGIO EMILIA	-
RAGUSA	526,67
RIETI	258,23
ROMA	20.366,73
SALERNO	6.817,62
SIENA	-
SONDRIO	153,12
TARANTO	
TRENTO	389,19
UDINE	-
VERCELLI	-
VICENZA	9,91
VERONA	53,71
VITERBO	158,04
TOTALE	44.718,01

ISTITUTO NAZIONALE PER LE CONSERVE ALIMENTARI
ROMA

1998

ASCOLI PICENO	1.675,13
ASTI	1.082,82
AVELLINO	78,41
CASERTA	717,40
COSENZA	2.137,62
CATANIA	2.111,38
CATANZARO	257,71
FOGGIA	148,62
FIRENZE	306,98
GROSSETO	308,84
LATINA	1.803,39
LUCCA	89,76
MESSINA	308,84
MILANO	2.422,77
NAPOLI	963,12
ORISTANO	566,97
PALERMO	977,34
PESARO	154,42
PAVIA	134,61
REGGIO CALABRIA	3.848,47
REGGIO EMILIA	-
RAGUSA	463,88
RIETI	257,71
ROMA	876,01
SALERNO	7.183,26
TERAMO	100,28
VITERBO	793,22
VIBO VALENTIA	154,42
TOTALE	29.923,38



	2000
ALESSANDRIA	160,94
ANCONA	-
ASTI	166,81
AVELLINO	388,11
BOLOGNA	638,14
CASERTA	609,05
COMO	10,17
COSENZA	2.911,41
CATANIA	1.348,98
CATANZARO	269,84
CROTONE	258,23
FOGGIA	156,64
GROSSETO	467,91
L'AQUILA	467,91
LECCO	7,84
LECCE	923,06
LATINA	1.800,55
LODI	154,94
LUCCA	3,10
MESSINA	103,29
MANTOVA	-
MILANO	2.592,33
NAPOLI	2.372,27
NOVARA	6,44
PALERMO	726,76
PERUGIA	463,31
PISA	9,90
PARMA	267,15
PAVIA	158,42
PESARO	1.090,76
POTENZA	158,04
RAVENNA	1,97
REGGIO CALABRIA	2.020,46
RAGUSA	542,48
ROMA	2.669,33
SALERNO	9.755,84
SASSARI	568,10
TARANTO	139,79
TERAMO	
TORINO	152,64
UDINE	-
VERCELLI	-
VERONA	66,31
TOTALE	34.609,22



	2001
ASTI	1.640,17
BOLOGNA	623,62
BRINDISI	166,70
CASERTA	770,45
CATANIA	473,49
CATANZARO	266,41
COSENZA	2.267,52
CROTONE	258,81
CUNEO	167,82
FIRENZE	434,58
FOGGIA	419,97
L'AQUILA	142,47
LECCE	936,81
LECCO	2.083,84
MANTOVA	9,29
MESSINA	
MILANO	2.149,92
MODENA	448,37
NAPOLI	4.556,29
PALERMO	723,04
PARMA	351,80
PAVIA	159,53
PESARO	1.088,83
PISA	460,78
POTENZA	155,71
REGGIO CALABRIA	1.505,85
REGGIO EMILIA	
ROMA	1.425,74
SALERNO	3.991,45
TORINO	260,48
VERONA	108,96
TOTALE	28.048,70



2002

ASTI	1.461,32
BOLOGNA	477,22
BRINDISI	877,00
CAMPOBASSO	154,00
CASERTA	395,42
CATANIA	318,52
CATANZARO	260,30
COSENZA	4.831,71
FERRARA	54,26
FIRENZE	176,91
FOGGIA	1.237,00
L'AQUILA	463,00
LECCE	1.086,10
LECCO	166,38
LODI	154,00
LIVORNO	361,00
LUCCA	30,56
MESSINA	
MILANO	2.686,35
MODENA	278,76
NAPOLI	2.254,25
PALERMO	154,00
PARMA	1.269,46
PAVIA	120,15
PERUGIA	136,99
PESARO	1.240,10
PIACENZA	
PISA	779,65
POTENZA	154,00
RAGUSA	464,00
REGGIO CALABRIA	1.118,31
ROMA	363,78
SALERNO	10.812,38
SASSARI	154,00
TERNI	
TORINO	331,60
TRENTO	18,11
VENEZIA	568,10
VIBO VALENTIA	154,00
VICENZA	159,57
TOTALE	35.722,26



RUOLO 2003

	CONCESSIONE		CARICO RUOLO
1	ANCONA	€	14,56
2	ASTI	€	8,17
3	AVELLINO	€	157,07
4	BENEVENTO	€	0,77
5	BERGAMO	€	26,63
6	BOLOGNA	€	626,12
8	BRESCIA	€	169,50
9	BRINDISI	€	5,57
10	CAGLIARI	€	258,00
11	CAMPOBASSO	€	775,00
12	CASERTA	€	315,24
13	CATANIA	€	461,18
14	CATANZARO	€	157,10
15	CHIETI	€	414,41
16	COMO	€	9,92
17	COSENZA	€	-
18	CREMONA	€	19,84
19	CROTONE	€	154,00
20	CUNEO	€	9,92
21	FERRARA	€	26,98
22	FIRENZE	€	157,09
23	FOGGIA	€	308,00
24	FORLI'	€	3,10
25	GENOVA	€	154,00
26	L'AQUILA	€	156,56
27	LA SPEZIA	€	723,00
28	LATINA	€	3,09
29	LECCE	€	151,35
30	LECCO	€	3,71
31	LIVORNO	€	258,00
32	LODI	€	154,00
33	LUCCA	€	463,57
34	MACERATA	€	3,89
35	MANTOVA	€	9,30
36	MATERA	€	138,11
38	MILANO	€	3.978,05
39	MODENA	€	259,34
40	NAPOLI	€	713,72
42	PADOVA	€	6,20
43	PALERMO	€	154,00
44	PARMA	€	705,67
45	PAVIA	€	168,75
46	PERUGIA	€	299,50
47	PESARO URBINO	€	311,10
48	PIACENZA	€	288,44
49	PISA	€	475,38
50	PISTOIA	€	154,00
51	PORDENONE	€	5,78
52	POTENZA	€	3,10
53	RAGUSA	€	464,00



RUOLO 2003

54	REGGIO CALABRIA		€	1.281,79		
55	R.NELL'EMILIA		€	-		
56	ROMA		€	5.236,54		
57	ROVIGO		€	368,45		
58	SALERNO		€	8.913,41		
59	SASSARI		€	154,00		
60	SIENA		€	-		
61	SONDRIO		€	9,30		
62	TERAMO		€	3,60		
63	TERNI		€	-		
64	TORINO		€	688,03		
65	TRENTO		€	13,72		
66	TRIESTE		€	6,20		
67	UDINE		€	-		
68	VARESE		€	-		
69	VENEZIA		€	8,88		
70	VERONA		€	2,93		
71	VIBO VALENTIA		€	154,00		
72	VICENZA		€	5,57		
73	VITERBO		€	-		
	TOTALE		€	31.130,20		



RUOLO 2004

	CONCESSIONE		CARICO RUOLO	
1	ALESSANDRIA		€ 157,10	
2	ANCONA		€ 6,20	
3	ASTI		€ 179,41	
4	AVELLINO		€ 629,01	
5	BENEVENTO		€ 6,51	
6	BERGAMO		€ 19,21	
7	BOLOGNA		€ 587,82	
8	BOLZANO		€ -	
9	BRESCIA		€ 161,59	
10	BRINDISI		€ 891,25	
11	CAGLIARI		€ 567,00	
12	CAMPOBASSO		€ 932,10	
13	CASERTA		€ 309,00	
14	CATANIA		€ 59,15	
15	CATANZARO		€ 159,61	
16	CHIETI		€ 85,75	
17	COMO		€ 568,00	
18	COSENZA		€ 1.834,32	
19	CREMONA		€ 13,02	
20	CROTONE		€ 268,53	
21	CUNEO		€ 6,82	
22	FERRARA		€ -	
23	FIRENZE		€ 415,10	
24	FOGGIA		€ 8,62	
25	FORLI'		€ 3,10	
26	GENOVA		€ 308,00	
27	IMPERIA		€ 18,44	
28	L'AQUILA		€ 311,10	
29	LATINA		€ 154,00	
30	LECCE		€ -	
31	LECCO		€ 14,86	
32	LIVORNO		€ 3,10	
33	LODI		€ 154,00	
34	LUCCA		€ 470,94	
35	MACERATA		€ 11,01	
36	MANTOVA		€ 9,30	
37	MASSA CARRARA		€ 3,10	
38	MATERA		€ 7,33	
39	MESSINA		€ 287,03	
40	MILANO		€ 3.245,57	
41	MODENA		€ 23,12	
42	NAPOLI		€ 2.946,44	
43	NOVARA		€ -	
44	PADOVA		€ 34,06	
45	PALERMO		€ 189,98	
46	PARMA		€ 3.756,39	
47	PAVIA		€ 329,70	
48	PERUGIA		€ 315,14	



RUOLO 2004

49	PESARO URBINO		€	6,20	
50	PESCARA		€	6,81	
51	PIACENZA		€	-	
52	PISA		€	628,15	
53	PISTOIA		€	160,82	
54	PORDENONE		€	4,79	
55	POTENZA		€	153,97	
56	RAGUSA		€	464,00	
57	RAVENNA		€	3,10	
58	REGGIO CALABRIA		€	1.097,04	
59	R.NELL'EMILIA		€	-	
60	ROMA		€	920,57	
61	SALERNO		€	4.040,43	
62	SASSARI		€	154,00	
63	SIENA		€	385,80	
64	SONDRIO		€	9,30	
65	TERAMO		€	1,70	
66	TERNI		€	-	
67	TORINO		€	1.021,49	
68	TRENTO		€	160,81	
69	TREVISO		€	38,62	
70	TRIESTE		€	6,20	
71	UDINE		€	-	
72	VARESE		€	257,83	
73	VENEZIA		€	3,10	
74	VERCELLI		€	6,20	
75	VERONA		€	36,94	
76	VIBO VALENTIA		€	308,00	
77	VICENZA		€	3,10	
78	VITERBO		€	334,65	
	TOTALE		€	30.674,45	



RUOLO 2005

	CONCESSIONE		CARICO RUOLO
1	ALESSANDRIA		€ 462,00
2	ANCONA		€ 1.237,00
3	ASTI		€ 927,00
4	AVELLINO		€ 308,00
5	BARI		€ 154,00
6	BELLUNO		€ 361,00
7	BENEVENTO		€ 258,00
8	BERGAMO		€ 1.754,00
9	BOLOGNA		€ 4.516,00
10	BRESCIA		€ 308,00
11	BRINDISI		€ 1.135,00
12	CAGLIARI		€ 463,00
13	CAMPOBASSO		€ 929,00
14	CASERTA		€ 1.391,00
15	CATANIA		€ 154,00
16	CATANZARO		€ 746,00
17	CHIETI		€ 258,00
18	COMO		€ 462,00
19	COSENZA		€ 2.441,50
20	CREMONA		€ 876,50
21	CROTONE		€ 462,00
22	CUNEO		€ 462,00
23	FERRARA		€ 2.943,00
24	FIRENZE		€ 463,00
25	FOGGIA		€ -
26	GENOVA		€ 154,00
27	GORIZIA		€ 2.220,00
28	IMPERIA		€ 308,00
29	L'AQUILA		€ 308,00
30	LA SPEZIA		€ -
31	LATINA		€ 695,00
32	LECCE		€ -
33	LECCO		€ 1.652,00
34	LIVORNO		€ 361,00
35	LODI		€ 154,00
36	LUCCA		€ 462,00
37	MACERATA		€ 1.701,00
38	MANTOVA		€ 1.182,00
39	MASSA CARRARA		€ 77,00
40	MATERA		€ -
41	MILANO		€ 9.342,00
42	MODENA		€ 617,00
43	NAPOLI		€ 2.765,50
44	NOVARA		€ 154,00
45	PADOVA		€ 3.250,00
46	PALERMO		€ 154,00
47	PARMA		€ 7.374,50
48	PAVIA		€ 1.540,00

ISTITUTO NAZIONALE PER LE CONSERVE ALIMENTARI
ROMA

RUOLO 2005

49	PERUGIA		€	616,00	
50	PESARO URBINO		€	669,00	
51	PIACENZA		€	462,00	
52	PISA		€	308,00	
53	PISTOIA		€	1.083,00	
54	PORDENONE		€	438,00	
55	POTENZA		€	154,00	
56	RAGUSA		€	308,00	
57	REGGIO CALABRIA		€	926,00	
58	R.NELL'EMILIA		€	1.030,00	
59	ROMA		€	2.142,00	
60	SALERNO		€	7.736,79	
61	SIENA		€	308,00	
62	SONDRIO		€	154,00	
63	TERAMO		€	154,00	
64	TERNI		€	1.187,00	
65	TORINO		€	2.603,00	
66	TRENTO		€	463,00	
67	TREVISO		€	308,00	
68	TRIESTE		€	1.110,00	
69	UDINE		€	154,00	
70	VARESE		€	154,00	
71	VENEZIA		€	154,00	
72	VERBANO		€	77,00	
73	VERCELLI		€	231,00	
74	VERONA		€	1.959,00	
75	VIBO VALENTIA		€	308,00	
76	VICENZA		€	-	
77	VITERBO		€	568,00	
	TOTALE RUOLI		€	83.706,79	
	TOTALE RESIDUI				
	CAP. 101010		€	340.302,27	



ELENCO DEI RESIDUI ATTIVI DELLA GESTIONE DI COMPETENZA

101010/Cap. 1 - Contributi obbligatori 2006		
- Concessionari (Vedi Elenco)	€	99.314,00
- Ditte varie controllate (Vedi Elenco)	€	50.205,00
Totale capitolo	€	149.519,00
307010/Cap. 3 - Entrate per accertamenti di conformità dei prodotti trasformati a base di ortofrutticoli beneficiari di aiuti CEE ecc.		
- A.G.E.A	€	456.433,83
309010/Cap. 5 - Recuperi e rimborsi diversi		
- Dusty Rendering s.r.l.	€	60,00
TOTALE RESIDUI ATTIVI GESTIONE COMPETENZA	€	606.012,83



RUOLO 2006

	CONCESSIONE	CARICO RUOLO
1	ALESSANDRIA	€ 308,00
2	ANCONA	€ 1.341,00
3	ASTI	€ 669,00
4	AVELLINO	€ 154,00
6	BELLUNO	€ 361,00
7	BENEVENTO	€ 361,00
8	BERGAMO	€ 308,00
9	BOLOGNA	€ 308,00
	BOLZANO	€ 1.652,00
10	BRESCIA	€ 616,00
11	BRINDISI	€ 877,00
12	CAGLIARI	€ 154,00
13	CAMPOBASSO	€ 1.187,00
14	CASERTA	€ 1.495,00
15	CATANIA	€ 308,00
16	CATANZARO	€ 1.647,00
17	CHIETI	€ 567,00
19	COSENZA	€ 3.394,00
20	CREMONA	€ 154,00
21	CROTONE	€ 771,00
22	CUNEO	€ 462,00
23	FERRARA	€ 1.392,00
24	FIRENZE	€ 463,00
25	FOGGIA	€ 154,00
26	GENOVA	€ 154,00
27	GORIZIA	€ 2.220,00
29	L'AQUILA	€ 308,00
30	LA SPEZIA	€ 154,00
31	LATINA	€ 1.031,00
35	LODI	€ 154,00
36	LUCCA	€ 616,00
37	MACERATA	€ 1.003,00
38	MANTOVA	€ 1.803,00
39	MASSA CARRARA	€ 462,00
40	MATERA	€ 154,00
	MESSINA	€ 154,00
41	MILANO	€ 11.102,00
42	MODENA	€ 8.235,00
43	NAPOLI	€ 5.926,00
44	NOVARA	€ 154,00
46	PALERMO	€ 308,00
47	PARMA	€ 11.917,00
48	PAVIA	€ 1.617,00
49	PERUGIA	€ 616,00
50	PESARO URBINO	€ 154,00
	PESCARA	€ 1.239,00
51	PIACENZA	€ 1.135,00



RUOLO 2006

52	PISA		€	1.340,00	
53	PISTOIA		€	154,00	
54	PORDENONE		€	515,00	
55	POTENZA		€	412,00	
	PRATO		€	154,00	
56	RAGUSA		€	308,00	
57	REGGIO CALABRIA		€	1.234,00	
58	R.NELL'EMILIA		€	2.218,00	
59	ROMA		€	1.338,00	
	ROVIGO		€	154,00	
60	SALERNO		€	13.942,50	
61	SIENA		€	462,00	
62	SONDRIO		€	308,00	
63	TERAMO		€	154,00	
64	TERNI		€	723,00	
65	TORINO		€	1.723,00	
66	TRENTO		€	309,00	
67	TREVISO		€	154,00	
68	TRIESTE		€	1.341,50	
70	VARESE		€	154,00	
71	VENEZIA		€	154,00	
74	VERONA		€	773,00	
75	VIBO VALENTIA		€	308,00	
76	VICENZA		€	539,00	
77	VITERBO		€	723,00	
	TOTALE RUOLI		€	99.314,00	



ELENCO N. 2

Ragione Sociale	Importo
LA JOSEPHINE	129,00
SALUMIFICIO MASSAIA	154,00
S.A.M.I.C.	180,50
SALUMIFICIO EUROPA	77,00
OLIVIERI REMO	154,00
ERNESTO COPPOLA	284,00
I.D.A.V.	154,00
IND. CONSERVE SAN FRANCESCO	464,50
FELICE CONSERVE	284,00
G.P.B.	464,50
A.P.O.A. ESPERIA	154,00
BAIGUERA MASSIMO	77,00
SALUMIFICIO BAZZA	154,00
SALUMIFICIO GRAMOLA	258,00
SALUMIFICIO MANCANIELLO	154,50
SALUMIFICIO RO-MA	77,00
ZAMPINI TITO	180,50
CONSERVE MANFUSO	154,50
PARMACOTTO	1.678,00
SILARO CONSERVE	1.652,00
BORGOSALUMI	77,00
ARCOS	129,00
SAL. AURORA	464,50
FILIPPI CONSERVE	180,50
ALCISA	1.678,00
CAPELLI VINICIO	284,00
LA COLLINETTA	77,00
STAUFFER	464,50
CORNETI FRANCO	77,00
GOLDONI DOMENICO	826,00
SAL. BENASSI	258,00
FEREOLI GINO	180,50
FONTANA ERMES	826,00
IND.ALIM COREL	77,00
LEPORATI	361,50
MONTALI A.	77,00
PETROLINI I.	154,00
SCHIANCHI	77,00
SEGATA	1.110,00
PROSC. MOZZANI	619,50
SAL. CERIANI	1.110,00
BENCOR	77,00
I.L.C.A.	361,50
RAVIOLIFICIO BERTARINI	826,00
SAL. RIVAZZA	464,50
SAN MARTINO	129,00
POGGIOLI SALUMI	154,50
SAL. CHIARONE	129,00
SAL. PEZZI	77,00
MOTTA	464,50
COCCO	154,00
ORLANDINI	129,00
BERRUTO GIOVANNI	129,00
NEGRI F.LLI	361,50
GAY ALDO	232,00
GIORDANI DOMENICO	77,00
SAL. VITO	284,00
SAL. LA TORRE	232,00



ELENCO N. 2

GECAR	284,00
NORCINERIA GIORGIO	154,00
BAGNI GIUSEPPE	77,00
MONTAGNA DEI FIORI	77,00
MANTELLI	180,50
SAL. TABACHETTI	232,00
VALPROSCIUTTI	180,50
MONASTERO	232,00
SAL. PARODI	180,50
PROSC. DANIOLO	77,00
FERRARIS ELIO	77,00
TRE TORRI	77,00
TRE TORRI	77,00
SACCARO GIOVANNI	77,00
SAL. MORI	77,00
VECCHI C.	129,00
PROSC. SAN FRANCESCO	826,00
ITALCANDITI	2.220,00
ZIPPERLE	1.678,00
I.P.O.S.E.A.	826,00
TORNATORE	154,00
POLLI F.LLI	1.110,00
STAR	1.678,00
MANZELLA C.	568,00
C.I.M.A.	77,00
CONTARINI	1.110,00
LE CONSERVE DEL SOLE	154,50
CALISPA	826,00
DI LEO NOBILE	464,50
SALVATI MARIO	284,00
ROCCA LUIGI	77,00
EMILIANA CONSERVE	1.110,00
FEGER	1.678,00
RUGGIERO	619,50
SICILIANA	77,00
AGRUMARIA R.	77,00
PAGNAN	284,00
FRUTTAGEL	2.324,00
CONDEA	464,50
SICA	284,00
COLLE DELL'ACERO	129,00
S.IR.GA.	154,50
ICAB	619,50
LA VERA NAPOLI	284,00
CONS. RAIMO	568,00
TARASCONI SALUMI	154,00
PROSC. MONTEMORO	232,00
CASONI	232,00
LA COLLINETTA	77,00
L.O.C.A.S.	154,50
CONTORNO F.LLI	232,00
AGEROLA CARNI	154,00
VERGARI L.	154,00
MANCINI A.	154,00
GANDOLFI E.	154,50
SAL. MORENO	154,00
SAL. ITALIMENTARI	154,50
FIORUCCI	4.648,00
SAL. SAN VINCENZO	361,50
TOTALE	€ 50.205,00



ALL. C

RENDICONTO FINANZIARIO 2006

ELENCO DEI RESIDUI PASSIVI 2006 E RETRO

RIEPILOGO

- RESIDUI PASSIVI 2005 E RETRO.....	**€**	**259.788,15**
- RESIDUI PASSIVI 2006 (GESTIONE COMPETENZA)....	**€**	**529.369,20**
- PARTITE DI GIRO.....	**€**	**39.716,93**
TOTALE RESIDUI PASSIVI	**€**	**828.874,28**

==========



ELENCO DEI RESIDUI PASSIVI 2005 E RETRO

Cap. 104040 -	Spese per Commissioni Comitati di esami	€	3.305,33
Cap. 104090 -	Spese per Concorsi	€	254,76
Cap. 104130 -	Oneri e compensi per speciali incarichi:		
	- AVV. URSINI .....€		6.035,16
	- AVV. VIVALDI ....."		5.973,18
	- CASPI 2000 ....."		88,80
	- HELP WARE ....."		810,00
	TOTALE CAP.104130	€	12.907,14
Cap. 105010 -	Spese per serv.vigilanza		
	- DR. CARLO CLO' .....€		24,37
	- CRISON STRUMENTI....."		878,40
	- GIL DIAGNOSTIC ....."		345,68
	TOTALE CAP.105010	€	1.248,45
Cap. 108010 -	Imposte Tasse e Tributi vari	€	8.989,12
Cap. 109010 -	RESTITUZIONI E RIMBORSI .....€		71.861,09
	- (VEDI ELENCHI)		
	2003		
Cap. 215010 -	Versamenti INA Polizza coll.	€	135.278,36
	2004		
Cap. 215010 -	Versamenti INA Polizza coll.	€	19.292,25
	TOTALE CAP.215010	€	154.570,61
Cap. 421010 -	RIT. Erariali	€	137,60
Cap. 421030 -	RIT.IN CONTO SOSPESI		
	- BANCO DI NAPOLI.....€ 5.900,15		
	- AZIENDE VARIE.....€ 309,94		



- E.T.R. S.P.A.....€	303,95	
	--------€	6.514,05
TOTALE RESIDUI PASSIVI 2005 E RETRO ..... €		259.788,15



ELENCO DEI RESIDUI PASSIVI 2004 E RETRO

Cap. 109010 - RESTITUZIONI RIMBORSI DIVERSI				
		ANNO 1992		
DOM.RIMB. N.		SERV.RISCOSS.TRIB. DI	EURO	TOTALE
220074		S.EGIDIO MONTALBINO	118,79	
220012		SCAFATI	118,79	
220008		ANGRI	118,79	
220014		NOC.INFERIORE	469,98	
		TOTALE '92		€ 826,34

Cap. 109010 - RESTITUZIONI RIMBORSI DIVERSI				
		ANNO 1993		
DOM.RIMB. N.		SERV.RISCOSS.TRIB. DI	EURO	TOTALE
1487		AVELLINO "A"	160,10	
11792		CASERTA "B"	553,52	
4034		NAPOLI "B"	661,06	
4256		NAPOLI "B"	678,11	
455		PERUGIA "B"	103,29	
1		LATINA "A"	105,87	
1470		PISA "A"	131,70	
9147		FIRENZE	115,69	
3350		FIRENZE	157,00	
27		PISA "B"	80,05	
1189		PISTOIA	79,53	
11724		CASERTA "B"	1147,57	
42/11		R.CALABRIA	686,89	
137		COSENZA	136,86	
98		PAVIA	208,39	
21		PAVIA	105,10	
4393		CREMONA "B"	104,97	
9548		PARMA	208,00	
9561		PARMA	130,53	
9614		PARMA	130,53	
9670		PARMA	130,53	
9700		PARMA	130,53	
9754		PARMA	130,53	
3633		MODENA	104,84	
3559		MODENA	130,66	
93		TORINO "A"	131,70	
93040		BRINDISI	130,66	
290		RAGUSA	85,22	
447		TREVISO	130,66	
		TOTALE '93		**€ 6.790,13**



Cap. 109010 - RESTITUZIONI RIMBORSI DIVERSI				
		ANNO 1994		
DOM.RIMB. N.		SERV.RISCOSS.TRIB. DI	EURO	TOTALE
20907/bis		COMO Comune CANTU'	189,92	
19252		MESSINA	136,86	
94018		Comune S.PIETRO VERNOTICO	131,70	
2199		Comune SAVA	157,26	
2387		Comune MENDICINO (COSENZA)	105,87	
519		Comune LORENZANA (PISA)	105,87	
6330		Comune SORESINA (CREMONA)	363,87	
8705		Comune ROMANO D'EZZELINO (VI)	131,70	
057701		Comune CUNICO (ASTI)	105,87	
20314		NOVARA	730,27	
18764		Comune VITULAZIO (CASERTA)	886,76	
10477		Comune FERENTINO (FROSINONE)	162,68	
10498		Comune FERENTINO (FROSINONE)	157,52	
5/116		Comune GIOIA TAURO (R.C.)	681,72	
18/288		Comune GIOIA TAURO (R.C.)	565,52	
234		Comune ROMA	157,52	
22/11		Com. LAUREANA DI BORRELLO (R.C.)	131,70	
5677		Comune GAVIRATE(VARESE)	105,87	
18930		Comune TEANO (CASERTA)	1.147,57	
6148		Com.FIORANO MODENESE (MO)	105,87	
		TOTALE '94		€ 6.261,91

Cap. 109010 - RESTITUZIONI RIMBORSI DIVERSI				
		ANNO 1995		
DOM.RIMB. N.		SERV.RISCOSS.TRIB. DI	EURO	TOTALE
4010		MARIGLIANO (NA) del 24/4/95	157,52	
95008		MESAGNE (BRINEDISI) del 24/4/95	157,52	
6963		OFFANENGO (CREMONA)del 20/3/95	131,70	
723		BRANDIZZO (TO) del 30/03/95	105,87	



		A RIPORTARE	841,82	
Cap. 109010 - RESTITUZIONI RIMBORSI DIVERSI				
		segue ANNO 1995		
DOM.RIMB. N.		SERV.RISCOSS.TRIB. DI	EURO	TOTALE
		RIPORTO:	552,60	
256		LORENZANA (PI) del 24/04/95	105,87	
775/6		CAMPO CALABRO (R.C.)del 27/04/95	286,89	
37		LOCRI (R.C.) del 27/04/95	105,87	
81691		NAPOLI del 27/04/95	209,17	
473		LUSERNA S.GIOVANNI(TO)del 15/04/95	103,29	
996		LEVERANO (LE) del 14/03/95	286,89	
42		PEVERAGNO (CN) del 19/04/95	131,70	
47		CAMAIORE (LU) del 31/03/95	131,70	
134		VARAPODIO (R.C.) del 29/04/95	131,70	
114		TAURIANOVA (R.C.) del 29/04/95	756,35	
42		S.ANTONIO ABATE del 19/04/95	418,59	
16		ROSARNO (R.C.) del 26/04/95	496,06	
5482		MUGNANO del CARD.(AV)del 28/4/95	131,70	
833		MANTOVA del 07/04/95	105,87	
00001		ROMA del 30/04/95	157,52	
4009		PALMA CAMPANIA (NA)del 07/04/95	209,17	
93303		SAN DONACI(BRINDISI)del 29/06/95	286,89	
50		TRICARICO(MA) del 31/01/95	209,17	
95007		TORCHIAROLO(Brindisi)del 30/03/95	209,17	
8058		SAVIGNANO S.P.(MO) del 21/02/95	105,87	
2898		PORDENONE del 12/10/94	46,26	
6694		VARESE del 10/03/95	103,29	
3		RIZZICONI (R.C.) del 28/03/95	209,17	
4		GIOIA TAURO (R.C.) del 28/03/95	550,03	
437		OPPEANO (VERONA) del 07/03/95	131,70	
1199		SUSA (TO) del 12/07/95	105,87	
1561		OFFANENGO (CREMONA)del 06/06/95	111,93	
24		TERRANOVA (COSENZA) del 1995	286,89	
14908		MONTECHIARUGOLO (PR)del 24/04/95	131,70	
14905		SALA BAGANZA (PR) del 12/04/95	105,87	
14896		FORNOVO (PR) del 12/04/95	209,17	
6963		OFFANENGO (CREMONA)del 20/03/95	131,70	
00001		GROSSETO del 30/04/95	286,89	
14924		TRAVERSETOLO (PR)	105,87	
		TOTALE '95		€ 7.648,35



Cap. 109010 - RESTITUZIONI RIMBORSI DIVERSI				
		ANNO 1996		
DOM.RIMB.N.		SERV.RISCOSS.TRIB. DI	EURO	TOTALE
1053		CAMAIORE(LU) del 19/04/96	209,17	
227559		BAREGGIO (MI)ESATRI del 09/02/96	730,27	
34		S.ANDREA JONIO(CZ)GET del 29/02/96	105,87	
418		26/02/96	131,70	
95008		TORRE S.SUSANNA(BR)S.ES.IT. del 29/02/96	157,52	
3		VANZAGO (MI) SANPAOLO ESATTORIE S.p.A. del 22/02/96	110,26	
227958		LISSONE (MI) ESATRI S.p.A. del 09/02/96	312,97	
200022/2		CUSSAGO ESATRI S.p.del 09/02/96	157,52	
200043/8		RETORBIDO(PV)ESATRI S.p.A. del 09/02/96	157,52	
9081		OFFANENGO (CR) LO.SE.RI. S.p.A. del 22/11/96	209,17	
40807		ACIREALE (CT)MONTEPASCHI SE.RI.T. S.p.A.del 25/11/96	214,33	
40809		ACIREALE (CT) MONTEPASCHI SE.RI.T. S.p.A. del 25/11/96	214,33	
40810		ACIREALE (CT) MONTEPASCHI SE.RI.T. S.p.A. del 25/11/96	312,97	
1196		GARGAZZONE (BZ) del 14/02/96	209,17	
1198		GARGAZZONE (BZ) del 14/02/96	209,17	
27182		TEANO (CE)BANCO NAPOLI S.p.A. del 14/06/96	1.251,89	
109		ANGRI-G.E.T.S.p.A.DEL 27/02/96	157,52	
137		ANGRI-G.E.T.S.p.A.del 27/02/96	160,10	
70		S.EGID.MON.(SA)GET del 27/02/96	1.044,28	
73		S.EGID.MON.G.E.T.S.p.A.del27/2/96	1.046,86	
142		PELLEZZANO(SA)GET del23/02/96	105,87	
98		CASTEL S.GIOR.(SA)GET 27/02/96	443,38	
111		EBOLI(SA)GET del 27/02/96	469,46	
165		NOC.INF.(SA)GET del 27/02/96	160,10	
197		NOC.INF. G.E.T. del 27/02/96	941,50	
53		PAGANI(SA)GET del 27/02/96	835,63	
89		PAGANI -GET del 27/02/96	838,21	
63		S.MARZ.S/SARNO-GET del 28/02/96	157,52	
93		SARNO - GET del 27/02/96	286,89	
165		SARNO -GET del 27/02/96	134,28	
31		S.VALENT.TORIO-GET del 28/02/96	286,89	
32		SCAFATI - GET del 26/02/96	671,39	
72		SCAFATI-GET del 26/02/96	418,59	
83		SCAFATI -GET del 26/02/96	790,18	
		TOTALE '96		€ 13.642,47



CAP.109010 - RESTUTUZIONI E RIMBORSI DIVERSI				
		ANNO 1997		
DOM.RIMB.N.		**SERV.RISCOSS.TRIB.DI**	**EURO**	**TOTALE**
		SERIT S.P.A. CONCESSIONE NAPOLI		
		AMBITO "B":		
		S.ANT.ABATE (Es. ' 93)	1.224,17	
		totale SERIT S.P.A.	**1.224,17**	
00001		ROMA	260,81	
00001		GROSSETO	365,14	
14/000001824/2		BRINDISI	260,81	
3683		MATERA	209,17	
5551		MATERA	209,17	
94		SARNO	365,14	
183		NOCERA INF.	260,81	
331/25		SALERNO	157,52	
86		SALERNO	1.251,89	
716		CORIGLIANO CALAB.-GET	82,63	
		TOTALE ' 97		**€ 4.647,24**



Cap. 109010 - RESTITUZIONI RIMBORSI DIVERSI
ANNO 1998

DOM.RIMB.N.	SERV.RISCOSS.TRIB. DI		EURO	TOTALE
351	FOGGIA "B"	(Es. '94)	105,87	
5531	FOGGIA	(Es. '96)	157,52	
7694	TARANTO	(Es. '96)	157,52	
19368	PARMA	(Es. '96)	312,97	
19382	PARMA	(Es. '96)	157,52	
19369	PARMA	(Es. '96)	157,52	
19390	PARMA	(Es. '96)	522,65	
19396	PARMA	(Es. '96)	157,52	
00001	LATINA	" "	260,81	
98'03693'00/7	TORINO	" "	157,52	
98' 03695 ' 00/91	"	" "	157,52	
7059	RIETI	" "	260,81	
1/10177	LIVORNO	" "	157,52	
1/10577	ROMA	" "	312,97	
5401	MANTOVA	" "	157,52	
5403	"	" "	573,78	
5404	"	" "	157,52	
49	SALERNO	" '95	573,78	
4547	ALESSANDRIA	" '96	260,81	
4098	L'AQUILA	" "	801,53	
4101	"	" "	157,52	
4099	"	" '95	157,52	
3889	BERGAMO	" '82	26,48	
9301840 00/63	TORINO	" '93	131,70	
220522/7	PAVIA	" '93	105,87	
6001	PORDENONE	" '80	26,65	
296	COSENZA	" '93	131,70	
6364	PISTOIA	" '94	131,70	
40679	PALERMO	" '92	122,19	
4350	BATTIPAGLIA	" '86	218,81	
410404	ROMA "B"	" '91	111,04	
6195	SALERNO "A"	" '91	79,79	
620169	ROMA "B"	" '91	2.086,49	
2449	POMEZIA	" '85	1.381,26	
4341	CASTELL.STAB.	" '87	121,44	
4033	" "	" '90	121,44	
4114	POMPEI	" '84	144,08	
563	ALBANO LAZIALE	" '87	82,71	
4212	SALERNO "A"	" '94	886,76	
17497	PARMA	" '95	157,52	
17480	PARMA	" '95	157,52	
		TOTALE '98		€ 12.101,37



Cap. 109010 - RESTITUZIONI RIMBORSI DIVERSI				
		ANNO 1999		
DOM.RIMB.N.		SERV.RISCOSS.TRIB. DI	EURO	TOTALE
99 1074700/93	1	CON.RI.T.S.p.A. (PIANEZZA)	157,52	
10450	2	CERIVERONA BANCA S.p.A.(N.64)	312,97	
19953	4	G.E.I. S.p.A. (BAIANO)	157,52	
5838	5	GERIT S.p.A. (AVEZZANO)	315,04	
5.839	6	GERIT S.p.A. (TAGLIACOZZO)	573,78	
99 0461800/10	7	CON.RI.T.S.p.A. (CHIVASSO)	157,52	
9915	8	CONCESS.DI TARANTO' 96 Es.' 97	157,52	
1999 0000558	9	B.MONTE PASCHI SIENA(Orbetello)	157,52	
21221	10	S.E.I.T.PARMA S.p.A.(FORNOVO)	312,97	
21223	11	S.E.I.T.PARMA S.p.A.(MEDESANO)	157,52	
21232	12	S.E.I.T. S.p.A.(MONTECHIARUGOLO)	157,52	
21251	13	S.E.I.T. S.p.A.(FONTANELLATO)	312,97	
5056	14	CAS.RISP.LUCCA S.p.A.(Camaiore)	157,52	
15313	15	BANCO NAPOLI SpA(SessaAurunca)	157,52	
14 0000090001/9	18	S.ES.I.T. PUGLIA S.p.A.(San Donaci)	260,81	
1542	19	S.E.T. S.p.A.(Castelfranco di sotto)	157,52	
10533	20	PADANA RISCOSS.S.p.A.(Caorso)	260,81	
14 0000384/0	21	S.ES.I.T.PUGLIA S.p.A.(Minerv.Murge)	157,52	
10165	22	CARIVERONA BANCA S.p.A.(Bozzolo	157,52	
10350	23	CARIVERONA BAN.SpA(S.Benede.Po	157,52	
10296	24	CARIVER.BANCA SpA (Sermide)	573,78	
29367	25	RILENO S.p.A.(Consiglio di Rumo)	157,52	
14327	26	BANCO NAPOLI S.p.A.(TEANO)	365,14	
11374	27	ANCONA TRIBUTI SpA (FABRIANO)	157,52	
		TOTALE '99		€ 5.651,07



Cap. 109010 - RESTITUZIONI RIMBORSI DIVERSI				
		ANNO 2000		
DOM.RIMB.N.		SERV.RISCOSS.TRIB. DI	EURO	TOTALE
98537	1	G.E.T. S.p.A.CONCESS.CATANZARO		
		Rif.anno '91-Es. '92-Sportello di		
		SOVERETO	111,04	
3847	2	BANCA POPOLARE DI NOVARA		
		SERV.RISC.TR.-CONCESS. NOVARA		
		Rif.anno '91-	728,10	
20314	3	BANCA POPOLARE DI NOVARA		
		SERV.RISC.TR.-CONCESS. NOVARA		
		Rif.anno '92	730,27	
9865	4	SERV.RIS.TR.-CONCESS.MANTOVA		
		COMUNE MARMIROLO-Rif.anno '95		
		Es. '96	312,97	
23417	5	SEIT PARMA S.p.A.SERV.RIS.TRIB.		
		CONCESS.PR - MEDESANO-Rif.anno		
		97 - Es. 98	157,52	
23427	6	SEIT PARMA S.p.A.SERV.RIS.TRIB.		
		CONCESS.PR - FELINO-Rif.anno '97		
		Es. '98	157,52	
23444	7	SEIT PARMA S.p.A.SERV.RIS.TRIB.		
		CONCESS.PR-MONTECHIARUGOLO		
		Rif.anno '97 - Es. '98	157,52	
23466	8	SEIT PARMA S.p.A.SERV.RIS.TRIB.		
		CONCESS.PR-FONTANELLATO		
		Rif.anno '97 - Es. '98	365,14	
23413	9	SEIT PARMA S.p.A.SERV.RIS.TRIB.		
		CONCESS.PR-FORNOVO-Rif.anno '97		
		Es. '98	312,97	
692 - 693 - 694	10	Es. '96, '97, '98 (1.517.000, 911.000,		
		1.012.000)Soc. E.TR. S.p.A.CONCES.		
		REG.CAL. - COMMIS.GOVERN. -		
		SPORTELLO R.C.	1.776,61	
561	11	E.TR.S.p.A.SPORTELLO ROCCELLA		
		JONICA-Comune CAULONIA -CONC.		
		R.C. - Rif: anno '95 . Es. '96	157,52	
900206, 900207	12	E.TR.S.p.A.SPORTELLO CASSANO		
		ALLO IONIO - COMUNE CASSANO	834,59	
540, 542	13	E.TR. S.p.A. - CONCESSIONE R.C. -		
		SPORT.TAURIANOVA - COMUNE		
		VARAPODIO (L. 1.111.000,1.111.000)	1.147,57	
99 18657 00/41	14	CON.RI.T. S.p.A.CON.TORINO.Sport.		
		E COMUNE CARMAGNOLA-Rif.'97	157,52	
		a riportare:		7.106,86

ISTITUTO NAZIONALE PER LE CONSERVE ALIMENTARI ROMA

Cap. 109010 - RESTITUZIONI RIMBORSI DIVERSI				
		ANNO 2000		
DOM.RIMB.N.		SERV.RISCOSS.TRIB. DI	EURO	TOTALE
		RIPORTO:		7.106,86
09903422,09817887	15	BANCA MONTE PAS.SIENA S.p.A.		
		CONCESS. ROMA-COMUNI ARICCIA		
		E FORMELLO- Es. '96, '97	818,58	
461800	16	CON.RI.T. S.p.A.CONCESS.TORINO	157,52	
98537	17	A.G..E.T. S.p.A. - SERV.RISCOSS.		
		TRIB.-CONCESS. CATANZARO	102,26	
1200000042	18	G.E.C. S.p.A. SERV.RISCOSS.TRIB.		
		CONCESSIONE CUNEO	127,82	
8340	19	CASSA RISP. VERONA, VICENZA,		
		BELLUNO E ANCONA S.p.A. SERV.		
		RISC.TRIB.-CONCESS.VICENZA	231,91	
99247,96034,99465	20	G.E.T. S.p.A.SERV.RISC.TRIBUTI		
		CONCESSIONE CATANZARO	460,16	
95/000291		M.P.S.S.p.A.- CONCES.GROSSETO	639,12	
97/001126		-		
93/000244		- " " " LATINA	204,52	
94/000331		-		
93/000285		- " " " LIVORNO	409,03	
95/000154		(CON.ROSIGNANO MARITTIMO)		
97/000488	22	-		
81/716767		- " " " LIVORNO	153,47	
82/716686		(COMUNE LIVORNO)		
83/716708				
85/716767				
94/001361		- " " " SIENA		
		(COMUNE MONTERIGGIONI)	102,26	
		TOTALE '00		10.513.52



Cap. 109010 - RESTITUZIONE RIMBORSI DIVERSI -

ANNO 2002

DOM.RIMB. N.		SERV.RISCOSS.TRIB.DI	EURO	
7059/98	2	CASSA RISP.RIETI S.p.A.		
		CONCESS.RIETI (99%)	255,65	
		Spese procedure esecutive 99% del		
		50% (L. 56.000)	28,63	
	3	PADANA RISCOSSIONI S.p.A.		
		Spese procedure esecutive 99% del		
		50% (L. 28.000) D.R. n. 10533/99		
		già nei R.P. anno '99	14,32	
6200/99	4	SE.RI.T. S.p.A. - PESARO 99%	153,39	
	5	CASSA RISP.LUCCA S.p.A.		
		Spese procedure esecutive 99% del		
		50% (L. 8.000) D.R. 5056/99 già nei		
		R.P. anno '99	4,09	
14-000220522/7	6	ESATRI ESAZIONE TRIB. S.p.A.		
		CONCESS. PAVIA (99%)	102,26	
		Spese procedure esecutive 99% del		
		50% (L. 32.000)	16,36	
2040/88	7	SO.GE.SI. S.p.A.-Con. MESSINA	83,45	
18753/94	8	CARIVERONA BANCA S.p.A.		
		CONC.VERONA-Con.OPPEANO	209,17	
		Spese procedure esecutive 50%	8,26	
8762/95	9	CASSA RISP.LUCCA S.p.A.		
		CONCESS.LUCCA - 99%	127,82	
19, 35, 67, 25/9	11	CASSA RISP.FIRENZE S.p.A.		
176/88,479/89,12/	"	99%	160,10	
361/97	12	E.TR. S.p.A. NOCERA INFERIORE	730,27	
6195/92	13	E.TR. S.p.A. SALERNO 99%	76,69	
7850/97	14	ANCONA TRIBUTI S.p.A. 99%	153,39	
8705/94	15	CARIVERONA BANCA S.p.A.		
		CONCESS.VICENZA 99%	127,82	
1103/97	16	CO.RI.T. S.p.A. CONC.RIMINI 99%	306,78	
14-000200022/2	17	ESATRI ESAZIONE TRIB. S.p.A.		
		CONCESS.BRESCIA 99%	153,39	
10477-10498/94	18	BANCA DI ROMA S.p.A.		
		CONCESS.FROSINONE 99%	306,77	
00/87,12/85,757/86,	19	SO.GE.SI. S.p.A.-Con.FROSINONE		
556/89	19	99%	306,77	
142/87, 254/87,	20	SO.GE.SI. S.p.A.-CATANIA	387,34	
300/88,173/87,59/	"	Gestione Esatt. in Sicilia S.p.A.		
		TOTALE 2002		3.778,69
		TOTALE		71.861,09

ISTITUTO NAZIONALE PER LE CONSERVE ALIMENTARI ROMA

RESIDUI PASSIVI DELLA GESTIONE DI COMPETENZA 2006

CAP.101010 – Assegni e Indennità alla Presidenza

16.200,00

CAP. 101020 – Compensi indennità e rimborsi Consiglio di amministrazione

2.227,37

CAP.101030 - Compensi indennità e rimborsi collegio revisori

CONSIGLIERI INCA		6.034,60

CAP.102020 – Personale INCA

Trattamento accessorio al personale INCA		94.447,80

CAP.102040 - Indennità e rimborso spese missioni interno

CUCINIELLO	1.402,17	
FASANARO	582,87	
CANGIANO	716,54	
MARINO	681,71	
CORBISIERO	621,64	
STINGO	507,50	4.512,43

CAP. 102060 – Oneri previdenziali ed assistenziali a

INPS –ENPDEDP –INPDAP CPDEL		28.811,76

CAP.102070 – Altri oneri sociali a carico dell'Ente 5.445,44

CAP.104020 – Spese materiale di consumo

PRINTER SERVICE	240,00	
OFFICE DEPONT ITALIA	59,40	
OTTAVIANI ANDREA	198,60	498,00

CAP. 104050 – Fitto locali

SA.GA.....	396,56	
PARKING 2000	651,00	1.047,56

CAP.104060 – Manutenzione riparazione pulizie

SIGEL 3	1.173,58
P.A.M.	1.115,54
APE OPERARIA	3.660,00
C.R.	483,40
TORTORA V.	7.627,68
ENIA –A..M.P,S,	43,20
R.E.A.	37,19
TERMO SOLAR	504,00
SALVAGUARDIA	1.619,57



I.T.I. IMPIANTI TERMICI	195,00	
AREA INFORMATICA	240,00	
DUSTY RENDERING	81,60	
IDRAULICA2 L	126,00	
M.E.C. 2000	174,00	
AMMINISTRAZ.CONDOMINIO	921,30	18,680,06

CAP. 104070 – Spese postali telegrafiche e telefoniche

WIND FISCIANO	333,47	
WIND PARMA	282,66	
DHL	1.229,54	
MPS	102,66	1.948,33

CAP. 104090 – Spese per concorsi

CASSIERE INCA		277,74

CAP.104120 – Combustibile e energia riscald. e conduz.impianti tecnici

- ITALGAS SUD	96,50	
- AMM.NE CONDOMINIO	925,68	
- G.&O. DEPISAPIA	547,20	1.569,38

CAP. 104130 – Oneri e compensi per speciali incarichi:

- C.V.M.	1.240.00	1.240,00

Cap. 104140 – Premi di assicurazione

UNIPOOL		19.956,08

Cap. 104150 – Buoni mensa

GEMEAZ CUSIN SRL		2.032,82

CAP. 104160 – Acquisto e manutenzione procedure informatiche

- CASPI 2000	12.304,00	
- SIAV SPA	433,50	
- ZUCCHETTI	372,47	13.109,97

CAP. 105010 – Spese per il servizio vigilanza

NEGRONI GIANNI	3.838,29
MANZO ANTONIO	1.811,70
TIMPERI ANTONIO	1.142,72
ROCA MATTEO	1.718,42
PATERAKIS MICHELE	1.116,26
GRAMENZI MONICA	1.166,90
FERRI GIOVANNI	297,60
TAVERNESE CARLO	864,06
CIRILLO CIRO	1.636,76
CARLO CLO	3.455,12



CIRILLO MASSIMILIANO	3.382,28	
GROSSO	1.798,86	
AMATO	1.615,90	
SANTI	1.535,20	
LELII	453,84	
NEOTRON SERVIZI	10.140,00	
SINCERT	10.649,02	
LABO SCIENTIFICA	209,98	
CHIMICA FORNITURE	819,77	
STAR ECOTRONICS	354,00	
VETROCHIMICA	168,00	
CRISON	405,60	
ECOLAT	40.423,00	
S.&P. DI SCHETTINO	26.934,00	
TETI	1.903,44	
		117.840,72

Cap. 107020 – Spese e Commissioni Bancarie

AMMINISTRAZIONE PP.TT.	52,25	
M.P.S.	495,80	548,05

CAP. 108010 – Imposte Tasse e tributi vari

IRAP (REGIONI VARIE)		13.155,77

CAP.109010 – Restituzioni e rimborsi diversi

CONCESSIONARI TRIBUTI DIVERSI		2.252,17

CAP. 110020 – Oneri vari straordinari

Entrata del bilancio dello Stato		51.697,33

Cap. 212030 – Acquisto mobili e macchine d'ufficio

AREA INFORMATICA	9.828,00	
GESCO SRL	1.368,00	11.196,00

CAP. 215010 – Versamento INA polizza collettiva 114 .639,82

CAP. 421010 – Ritenute erariali

SERV.RISCOSS.TRIBUTI CONC.ROMA		25.618,13

CAP. 421020 – Ritenute Previd.li ed Assistenziali

INPS – INPDAP	12.613,50	
I.N.A.I.L.	1.295,64	13.909,14

CAP. 421030 – Ritenute in conto sospesi

UIL	98,84	
FIALP – CISAL	70,30	
F.P.I. – CISL	20,52	189,66

TOTALE GENERALE RESIDUI PASSIVI DELLA COMPETENZA **569.086,13**



ALL. D

SITUAZIONE PATRIMONIALE AL 31/12/2006

ATTIVITA'	CONSISTENZE		DIFFERENZE		PASSIVITA'	CONSISTENZE		DIFFERENZE	
	AL 1/1/06	AL 31/12/06	IN PIU'	IN MENO		AL 1/1/06	AL 31/12/06	IN PIU'	IN MENO
DISPONIBILITA' LIQUIDE			-	-	DEBITI DI TESORERIA			-	-
Banche:		-	-	-	RESIDUI PASSIVI			-	-
Tesoreria Prov. dello Stato n. 3658 c/c Postale K. 360008	274.150	866.440,84	592.290,38	-	Debiti verso terzi per prestazioni ricevute	256.620,26	380.448,54	123.828,28	-
	274.150,46	866.440,84	592.290,38	-	Debiti diversi per residui passivi	256.845,81	253.274,10	-	3.571,71
RESIDUI ATTIVI			-	-	Debiti diversi per partite in conto sospesi	6.684,45	6.703,71	19,26	-
Crediti verso A.G.E.A.	819.829,66	493.048,22	-	326.781,44	Debiti verso fornitori	51.096,92	188.447,93	137.351	-
Crediti diversi (contributi iscritti a ruolo anno e retro/residui)	578.556,10	489.821,27		88.734,83		571.247,44	828.874,28	261.198,55	3.571,71
Crediti diversi	-	60,00	60,00						
Partite in conto sospesi	3.008,21		-	3.008,21	CREDITI BANCARI E FINANZIARI			-	-
	1.401.393,97	982.929,49	60,00	418.524,48	FONDI DI ACCANTONAMENTI VARI			-	-
CREDITI BANCARI E FINANZIARI	246,41	262,09	15,68		Fondo accantonamento indennità personale costituito mediante polizza I.N.A.	724.381,19	865.880,71	141.499,52	
Depositi cauzionali	1.859,24	1.859,24	-		Somme impegnate per aumento polizza I.N.A. per adeguarla effettiva entità onere			-	-
Prestiti al personale	35.781,92	34.481,97	10.000,00	11.299,95	Indennità di anzianità al personale cessato dal servizio			-	-
	37.887,57	36.603,30	10.015,68	11.299,95	Fondi accantonamenti diversi			-	-
INVESTIMENTI MOBILIARI			-	-		724.381,19	865.880,71	141.499,52	0,00
Fondi indennità ed anzianità personale costituito mediante polizza I.N.A.	724.381,19	865.880,71	141.499,52		POSTE RETTIFICATE DELL'ATTIVO			-	-
Indennità di anzianità al personale cessato dal servizio			-	-	Fondo accantonamento attrezzature laboratorio	64.674,78	91.135,40	26.460,62	-
	724.381,19	865.880,71	141.499,52	-	Fondo accantonamento mobili, macchine, ufficio e biblioteca	62.771,32	89.846,97	27.075,65	-
IMMOBILI			-	-		127.446,10	180.982,37	53.536,27	-
Appartamento in Roma - Via Archimede n. 59	29.438,04	29.438,04	-	-					
Impegni in corso di realizzaz.		11.196,00	11.196,00	-					
IMMOBILIZZAZIONI TECNICHE									
Attrezzature di Laboratorio	132.087,26	135.829,16	3.741,90						
Mobili e biblioteca	124.521,61	134.182,44	9.661,12	0,29					
	256.608,87	270.011,60	13.403,02	0,29					
TOTALE ATTIVITA'	2.723.860,10	3.062.499,98	768.464,60	429.824,72	TOTALE PASSIVITA'	1.423.074,73	1.875.737,36	456.234,34	3.571,71
DEFICIT PATRIMONIALE					PATRIMONIO NETTO	1.300.785,37	1.186.762,62		114.022,75
TOTALE A PAREGGIO	2.723.860,10	3.062.499,98	370.005,49	429.824,72	TOTALE A PAREGGIO	2.723.860,10	3.062.499,98	456.234,34	117.594,46

ISTITUTO NAZIONALE PER LE CONSERVE ALIMENTARI
ROMA

CONTO ECONOMICO PER L'ESERCIZIO 2006

PARTE I - ENTRATE E SPESE FINANZIARIE CORRENTI

ALL. E

TITOLO I	**Entrate contributive**		
Cat. I	Aliquote contributive a carico dei datori di lavoro e/o degli iscritti	774.112,00	
Cat. II	Contributi volontari	---	
TITOLO II	**Entrate derivanti da trasferimenti correnti**		
Cat. III	Trasferimenti da parte dello Stato	---	
Cat. IV	Trasferimenti dalle Regioni	---	
Cat. VI	Trasfermenti da altri Enti	---	
TITOLO III	**Altre entrate**		
Cat. VII	Entrate derivanti dalla vendita di beni e dalla prestazione di servizi	1.790.744,79	
Cat. VIII	Redditi e proventi patrimoniali	5.561,43	
Cat. IX	Poste correttive e compensative di spese correnti	4.011,59	
	TOTALE PARTE I	**2.574.429,81**	
TITOLO I	**Spese correnti**		
Cat. I	Spese per gli organi dell'Ente		28.115,31
Cat. II	Oneri per il personale in attività di servizio		1.154.572,45
Cat. III	Oneri per il personale in qulescenza		---
Cat. IV	Spese per l'acquisto di beni di consumo e di servizi		359.726,33
Cat. V	Spese per prestazioni istituzionali		786.507,59
Cat. VI	Trasferimenti passivi		---
Cat. VII	Oneri finanziari		3.546,57
Cat. VIII	Oneri tributari		101.799,25
Cat. IX	Poste correttive e compensative di entrate correnti		2.998,75
Cat. X	Spese non classificabili in altre voci		56.863,33
	TOTALE PARTE I		**2.494.129,58**



PARTE II - COMPONENTI CHE NON DANNO LUOGO A MOVIMENTI FINANZIARI

A)	Entrate accertate in precedenti esercizi di pertinenza dell'esercizio			A)	Spese di competenza impegnate in precedenti esercizi	
B)	Produzioni e movimenti interni			B)	Produzioni e movimenti interni	
C)	Trasferimenti attivi in natura			C)	Trasferimenti passivi in natura	
D)	Variazioni patrimoniali straordinarie:			D)	Ammortamenti e deperimenti:	
	- Sopravvenienze attive	€	262,09		- Attrezzature di Laboratorio	€ 26.460,62
	- Insussistenze passive	€	697,42		- Mobili, macchine di ufficio e biblioteca	€ 27.075,65
E)	Spese impegnate di competenza dei successivi esercizi			E)	Svalutazioni e deprezzamenti	€ 0,29
				F)	Accantonamenti per oneri presunti di competenza	
				G)	Quota dell'esercizio per l'adeguamento del fondo indennità anzianità del personale	€ 141.499,52
	Fitti figurativi	€	9.041,16	H)	Variazioni patrimoniali straordinarie:	
					- Sopravvenienze passive	
					- Insussistenze attive	€ 246,41
				I)	Entrate accertate nell'esercizio di pertinenza dei successivi esercizi	
					Fitti figurativi	€ 9.041,16
	TOTALE PARTE II_(2)	€	10.000,67		**TOTALE PARTE II_(2)**	€ 204.323,65
	TOTALE GENERALE (1+2)	€	2.584.430,48		**TOTALE GENERALE (1+2)**	€ 2.698.453,23
	DISAVANZO ECONOMICO	€	114.022,75		**AVANZO ECONOMICO**	
	TOTALE A PAREGGIO	€	2.698.453,23		**TOTALE A PAREGGIO**	€ 2.698.453,23

ISTITUTO NAZIONALE PER LE CONSERVE ALIMENTARI ROMA

ALLF06

ALL. F

CONTO CONSUNTIVO 2006

SITUAZIONE AMMINISTRATIVA

CONSISTENZA DELLA CASSA ALL'INIZIO DELL'ESERCIZIO			**€ 274.150,46**
- RISCOSSIONI	**in c/competenza..**	**€ 2.377.969,35**	
	in c/residui.....	**€ 1.024.477,31**	**" 3.402.446,66**
- PAGAMENTI	**in c/competenza..**	**€ 2.498.696,99**	
	in c/residui.....	**€ 311.459,29**	**" 2.810.156,28**
CONSISTENZA DELLA CASSA ALLA FINE DELL'ESERCIZIO			**€ 866.440,84**
- RESIDUI ATTIVI	**degli esercizi precedenti.....**	**€ 376.916,66**	
	dell'esercizio...	**" 606.012,83**	**€ 982.929,49**
- RESIDUI PASSIVI	**degli esercizi precedenti.....**	**€ 259.788,15**	
	dell'esercizio...	**" 569.086,13**	**€ 828.874,28**
AVANZO DI AMMINISTRAZIONE ALLA FINE DELL'ESERCIZIO			**€ 1.020.496,05**

