

er05

ALL. B

## RENDICONTO FINANZIARIO 2005

## ELENCO DEI RESIDUI ATTIVI 2005 E RETRO

## RIEPILOGO

- RESIDUI ATTIVI 2004 E RETRO.....	€	524.613,25
- RESIDUI ATTIVI 2005 (GESTIONE COMPETENZA).....	€	873.772,51
- PARTITE DI GIRO.....	€	3.008,21
		-----
TOTALE RESIDUI ATTIVI		€ 1.401.393,97

=====



ER051

**TOTALE GENERALE Cap. 101010            € 339.761,10**  
**(Vedi Elenco)**

**307010/Cap. 3 - Entrate per accertamenti di confor-**  
**mità dei prodotti trasformati a**  
**base di ortofrutticoli beneficiari**  
**di aiuti CEE ecc.**

2000

- A.G.E.A. .... € 35.766,20

2004

- A.G.E.A. .... € 149.085,95

**TOTALE GENERALE Cap. 307010            € 184.852,15**

**TOTALE RESIDUI ATTIVI 2004 E RETRO ..... € 524.613,25**




<b>ELENCO DEI RESIDUI ATTIVI 2004 E RETRO</b>					
101010/Cap. 1	Contributi obbligatori da imprese produttrici di conserve alimentari				
		<b>1992</b>			
	Napoli		€ 2.452,68		
	Salerno		€ 10.049,71		
				€	<b>12.502,39</b>
		<b>1993</b>			
	Caserta		€ 1.082,26		
				€	<b>1.082,26</b>
		<b>1995</b>			
	Reggio E.		€ 1.084,56		
				€	<b>1.084,56</b>
		<b>1996</b>			
	Caserta		€ 2.003,07		
				€	<b>2.003,07</b>
		<b>1997</b>			
	Napoli		€ 1.953,08		
	Caserta		€ 2.061,70		
	Udine		€ 618,43		
	Messina		€ 308,84		
	Avellino		€ 154,94		
				€	<b>5.096,98</b>
				€	<b>21.769,26</b>





	
1998	
ASCOLI PICENO	1.675,13
ASTI	1.082,82
AVELLINO	78,41
CASERTA	717,40
COSENZA	2.137,62
CATANIA	2.111,38
CATANZARO	257,71
FOGGIA	148,62
FIRENZE	306,98
GROSSETO	308,84
LATINA	1.803,39
LUCCA	89,76
MESSINA	308,84
MILANO	2.422,77
NAPOLI	963,12
ORISTANO	566,97
PALERMO	977,34
PESARO	154,42
PAVIA	134,61
REGGIO CALABRIA	3.848,47
REGGIO EMILIA	-
RAGUSA	463,88
RIETI	257,71
ROMA	876,01
SALERNO	7.354,85
TERAMO	150,85
VITERBO	793,22
VIBO VALENTIA	154,42
TOTALE	30.145,54




		1999
ALESSANDRIA		121,42
ANCONA		-
AQUILA		312,97
ASTI		161,75
BOLOGNA		1.694,34
BRESCIA		-
CAGLIARI		1.161,64
CASERTA		309,87
CHIETI		-
CUNEO		184,68
COMO		9,91
CREMONA		-
COSENZA		541,09
CATANIA		797,10
CATANZARO		256,09
FIRENZE		1.173,01
CROTONE		258,23
LECCE		935,15
LATINA		1.815,76
MODENA		261,59
NAPOLI		1.705,23
NOVARA		134,16
PALERMO		1.136,21
PIACENZA		-
PADOVA		-
PERUGIA		477,83
PESARO		161,13
PISA		4,95
PRATO		-
REGGIO CALABRIA		2.565,12
REGGIO EMILIA		-
RAGUSA		526,67
RIETI		258,23
ROMA		20.578,85
SALERNO		6.817,62
SIENA		-
SONDRIO		153,12
TARANTO		158,04
TRENTO		389,19
UDINE		-
VERCELLI		-
VICENZA		9,91
VERONA		53,71
VITERBO		158,04
TOTALE		45.282,61



		2000
ALESSANDRIA		160,94
ANCONA		-
ASTI		166,81
AVELLINO		388,11
BOLOGNA		638,14
CASERTA		929,62
COMO		10,17
COSENZA		2.911,41
CATANIA		1.348,98
CATANZARO		269,84
CROTONE		258,23
FOGGIA		156,64
GROSSETO		467,91
L'AQUILA		467,91
LECCO		7,84
LECCE		947,06
LATINA		1.800,55
LODI		154,94
LUCCA		3,10
MESSINA		413,17
MANTOVA		-
MILANO		2.592,33
NAPOLI		2.372,27
NOVARA		6,44
PALERMO		726,76
PERUGIA		463,31
PISA		9,90
PARMA		267,15
PAVIA		158,42
PESARO		1.090,76
POTENZA		158,04
RAVENNA		1,97
REGGIO CALABRIA		2.020,46
RAGUSA		542,48
ROMA		2.669,33
SALERNO		9.755,84
SASSARI		568,10
TARANTO		170,45
TERAMO		154,17
TORINO		152,64
UDINE		-
VERCELLI		-
VERONA		66,31
TOTALE		35.448,50



	2001
ASTI	1.640,17
BOLOGNA	623,62
BRINDISI	166,70
CASERTA	1.136,21
CATANIA	473,49
CATANZARO	266,41
COSENZA	2.267,52
CROTONE	258,81
CUNEO	167,82
FIRENZE	434,58
FOGGIA	419,97
L'AQUILA	142,47
LECCE	945,65
LECCO	2.382,52
MANTOVA	9,29
MESSINA	158,02
MILANO	2.149,92
MODENA	448,37
NAPOLI	4.556,29
PALERMO	723,04
PARMA	351,80
PAVIA	159,53
PESARO	1.088,83
PISA	460,78
POTENZA	155,71
REGGIO CALABRIA	1.505,85
REGGIO EMILIA	163,91
ROMA	1.436,34
SALERNO	3.991,45
TORINO	260,48
VERONA	108,96
TOTALE	29.054,51



<b>INSEI</b>		<b>2002</b>
ASTI		1.461,32
BOLOGNA		477,22
BRINDISI		877,00
CAMPOBASSO		154,00
CASERTA		732,09
CATANIA		318,52
CATANZARO		260,30
COSENZA		5.297,30
FERRARA		54,26
FIRENZE		176,91
FOGGIA		1.237,00
L'AQUILA		463,00
LECCE		1.086,10
LECCO		166,38
LODI		154,00
LIVORNO		361,00
LUCCA		30,56
MESSINA		157,09
MILANO		2.686,35
MODENA		278,76
NAPOLI		2.595,15
PALERMO		154,00
PARMA		1.269,46
PAVIA		301,09
PERUGIA		136,99
PESARO		1.240,10
PIACENZA		182,33
PISA		779,65
POTENZA		154,00
RAGUSA		464,00
REGGIO CALABRIA		1.302,92
ROMA		4.956,00
SALERNO		10.988,15
SASSARI		154,00
TERNI		933,33
TORINO		620,69
TRENTO		18,11
VENEZIA		568,10
VIBO VALENTIA		154,00
VICENZA		159,57
TOTALE		43.560,80





## RUOLO 2003

	CONCESSIONE		CARICO RUOLO
1	ANCONA	€	14,56
2	ASTI	€	8,17
3	AVELLINO	€	622,36
4	BENEVENTO	€	258,00
5	BERGAMO	€	26,63
6	BOLOGNA	€	626,12
8	BRESCIA	€	169,50
9	BRINDISI	€	5,57
10	CAGLIARI	€	258,00
11	CAMPOBASSO	€	775,00
12	CASERTA	€	320,82
13	CATANIA	€	691,64
14	CATANZARO	€	157,10
15	CHIETI	€	414,41
16	COMO	€	9,92
17	COSENZA	€	49,73
18	CREMONA	€	19,84
19	CROTONE	€	154,00
20	CUNEO	€	9,92
21	FERRARA	€	30,40
22	FIRENZE	€	157,09
23	FOGGIA	€	308,00
24	FORLI'	€	3,10
25	GENOVA	€	154,00
26	L'AQUILA	€	156,56
27	LA SPEZIA	€	723,00
28	LATINA	€	3,09
29	LECCE	€	308,00
30	LECCO	€	3,71
31	LIVORNO	€	258,00
32	LODI	€	154,00
33	LUCCA	€	616,00
34	MACERATA	€	475,78
35	MANTOVA	€	9,30
36	MATERA	€	138,11
38	MILANO	€	4.027,54
39	MODENA	€	259,34
40	NAPOLI	€	2.542,70
42	PADOVA	€	19,82
43	PALERMO	€	154,00
44	PARMA	€	705,67
45	PAVIA	€	319,65
46	PERUGIA	€	465,10
47	PESARO URBINO	€	311,10
48	PIACENZA	€	469,81
49	PISA	€	620,33
50	PISTOIA	€	154,00
51	PORDENONE	€	7,43
52	POTENZA	€	3,10
53	RAGUSA	€	464,00



## RUOLO 2003

54	REGGIO CALABRIA	€	1.441,00
55	R.NELL'EMILIA	€	163,43
56	ROMA	€	5.428,73
57	ROVIGO	€	368,45
58	SALERNO	€	10.649,38
59	SASSARI	€	154,00
60	SIENA	€	77,36
61	SONDRIO	€	9,30
62	TERAMO	€	3,60
63	TERNI	€	723,00
64	TORINO	€	1.212,76
65	TRENTO	€	164,62
66	TRIESTE	€	6,20
67	UDINE	€	318,92
68	VARESE	€	154,00
69	VENEZIA	€	8,88
70	VERONA	€	2,93
71	VIBO VALENTIA	€	154,00
72	VICENZA	€	5,57
73	VITERBO	€	170,73
	<b>TOTALE</b>	€	<b>39.829,88</b>



## RUOLO 2004

	CONCESSIONE	CARICO RUOLO
1	ALESSANDRIA	€ 308,00
2	ANCONA	€ 154,00
3	ASTI	€ 669,00
4	AVELLINO	€ 1.596,00
5	BENEVENTO	€ 542,00
6	BERGAMO	€ 1.600,00
7	BOLOGNA	€ 799,00
8	BOLZANO	€ 154,00
9	BRESCIA	€ 771,00
10	BRINDISI	€ 2.064,00
11	CAGLIARI	€ 567,00
12	CAMPOBASSO	€ 1.058,00
13	CASERTA	€ 438,00
14	CATANIA	€ 773,00
15	CATANZARO	€ 462,00
16	CHIETI	€ 722,00
17	COMO	€ 568,00
18	COSENZA	€ 5.433,50
19	CREMONA	€ 876,00
20	CROTONE	€ 877,00
21	CUNEO	€ 568,00
22	FERRARA	€ 462,00
23	FIRENZE	€ 412,00
24	FOGGIA	€ 154,00
25	FORLI'	€ 154,00
26	GENOVA	€ 308,00
27	IMPERIA	€ 258,00
28	L'AQUILA	€ 462,00
29	LATINA	€ 154,00
30	LECCE	€ 154,00
31	LECCO	€ 309,00
32	LIVORNO	€ 308,00
33	LODI	€ 154,00
34	LUCCA	€ 616,00
35	MACERATA	€ 772,00
36	MANTOVA	€ 462,00
37	MASSA CARRARA	€ 308,00
38	MATERA	€ 308,00
39	MESSINA	€ 1.754,00
40	MILANO	€ 3.456,00
41	MODENA	€ 799,00
42	NAPOLI	€ 4.123,00
43	NOVARA	€ 154,00
44	PADOVA	€ 2.839,00
45	PALERMO	€ 901,00
46	PARMA	€ 15.296,00
47	PAVIA	€ 1.773,00
48	PERUGIA	€ 1.493,00



## RUOLO 2004

49	PESARO URBINO	€	231,00
50	PESCARA	€	568,00
51	PIACENZA	€	1.493,00
52	PISA	€	1.002,00
53	PISTOIA	€	722,00
54	PORDENONE	€	438,00
55	POTENZA	€	412,00
56	RAGUSA	€	464,00
57	RAVENNA	€	258,00
58	REGGIO CALABRIA	€	1.595,00
59	R.NELL'EMILIA	€	2.140,50
60	ROMA	€	2.940,00
61	SALERNO	€	8.197,50
62	SASSARI	€	154,00
63	SIENA	€	876,00
64	SONDRIO	€	2.655,00
65	TERAMO	€	154,00
66	TERNI	€	723,00
67	TORINO	€	2.810,00
68	TRENTO	€	617,00
69	TREVISO	€	695,50
70	TRIESTE	€	308,00
71	UDINE	€	154,00
72	VARESE	€	412,00
73	VENEZIA	€	154,00
74	VERCELLI	€	412,00
75	VERONA	€	3.223,00
76	VIBO VALENTIA	€	308,00
77	VICENZA	€	231,00
78	VITERBO	€	980,00
	TOTALE RUOLI	€	94.670,00
	TOTALE RESIDUI		
	CAP. 101010	€	339.761,10



## ELENCO DEI RESIDUI ATTIVI DELLA GESTIONE DI COMPETENZA

## 101010/Cap. 1 - Contributi obbligatori 2005

- Concessionari (Vedi Elenco) .....	€	85.308,00
- Ditte varie controllate (Vedi Elenco) .....	€	153.487,00
Totale capitolo €		223.795,00

## 307010/Cap. 3 - Entrate per accertamenti di conformità dei prodotti trasformati a base di ortofrutticoli beneficiari di aiuti CEE ecc.

- A.G.E.A .....	€	634.977,51
-----------------	---	------------

## 722010/Cap.30 - Ritenute erariali

- Collaboratori	€	3.008,21
-----------------	---	----------

TOTALE RESIDUI ATTIVI GESTIONE COMPETENZA .....€ 876.780,72



## RUOLO 2005

	CONCESSIONE		CARICO RUOLO
1	ALESSANDRIA	€	770,00
2	ANCONA	€	1.237,00
3	ASTI	€	669,00
4	AVELLINO	€	462,00
5	BARI	€	154,00
6	BELLUNO	€	361,00
7	BENEVENTO	€	826,00
8	BERGAMO	€	1.754,00
9	BOLOGNA	€	4.155,00
10	BRESCIA	€	462,00
11	BRINDISI	€	1.135,00
12	CAGLIARI	€	463,00
13	CAMPOBASSO	€	1.187,00
14	CASERTA	€	1.443,00
15	CATANIA	€	308,00
16	CATANZARO	€	1.183,00
17	CHIETI	€	258,00
18	COMO	€	462,00
19	COSENZA	€	3.211,50
20	CREMONA	€	876,50
21	CROTONE	€	462,00
22	CUNEO	€	462,00
23	FERRARA	€	1.031,00
24	FIRENZE	€	154,00
25	FOGGIA	€	154,00
26	GENOVA	€	154,00
27	GORIZIA	€	2.220,00
28	IMPERIA	€	308,00
29	L'AQUILA	€	308,00
30	LA SPEZIA	€	154,00
31	LATINA	€	385,00
32	LECCE	€	154,00
33	LECCO	€	723,00
34	LIVORNO	€	361,00
35	LODI	€	154,00
36	LUCCA	€	720,00
37	MACERATA	€	1.180,50
38	MANTOVA	€	1.182,00
39	MASSA CARRARA	€	231,00
40	MATERA	€	154,00
41	MILANO	€	3.249,50
42	MODENA	€	154,00
43	NAPOLI	€	4.893,50
44	NOVARA	€	412,00
45	PADOVA	€	1.134,00
46	PALERMO	€	154,00
47	PARMA	€	7.683,50
48	PAVIA	€	1.694,00



## RUOLO 2005

49	PERUGIA	€	616,00
50	PESARO URBINO	€	669,00
51	PIACENZA	€	462,00
52	PISA	€	771,00
53	PISTOIA	€	1.083,00
54	PORDENONE	€	438,00
55	POTENZA	€	154,00
56	RAGUSA	€	154,00
57	REGGIO CALABRIA	€	1.234,00
58	R.NELL'EMILIA	€	1.391,00
59	ROMA	€	643,00
60	SALERNO	€	14.287,00
61	SIENA	€	308,00
62	SONDRIO	€	308,00
63	TERAMO	€	308,00
64	TERNI	€	1.187,00
65	TORINO	€	3.738,00
66	TRENTO	€	463,00
67	TREVISO	€	308,00
68	TRIESTE	€	1.264,00
69	UDINE	€	154,00
70	VARESE	€	154,00
71	VENEZIA	€	154,00
72	VERBANIA	€	77,00
73	VERCELLI	€	77,00
74	VERONA	€	2.088,00
75	VIBO VALENTIA	€	308,00
76	VICENZA	€	539,00
77	VITERBO	€	568,00
	TOTALE RUOLI	€	85.308,00





## ELENCON.2



Azaticc	Ragione Sociale	Codice Fiscale	Valuta	Pagamento	Importo
A 19	PICARIELLO GIUSEPPE	PCRGP67R12H097	20051115	20051107	77,00
A 43	ALCISA S.P.A. (DEI F.LLI	03532030370	20051108	20051028	1678,00
A 51	CAPELLI VINICIO & C. S.N.	00224330373	20051109	20051031	284,00
A 68	BEDESCHI SALUMI S.R.L.	03720190374	20051108	20051028	464,50
A 74	CHRISTANELL S.R.L	00187210216	20051109	20051031	464,50
A 75	GASSER CAVAZZUTI S.P.A.	00243780210	20051109	20051031	1678,00
A 113	SAL. BUTTI S.N.C.	00258470137	20051109	20051031	284,00
A 116	MONTI & ZERBI S.P.A. IND.	00226410132	20051108	20051028	464,50
A 126	ARTIGIANA PROSCIUTTI S.N.	00008570194	20051103	20051025	77,00
A 149	SAL. SUBALPINO S.P.A.	00167700049	20051108	20051031	464,50
A 155	SAL. BECHELLI S.P.A.	00756500484	20051108	20051031	1678,00
A 160	GELLI SALUMI S.P.A. DI GE	00469940480	20051109	20051031	464,50
A 175	SOC. ERZINIO S.A.S. (DI P	00174810606	20051108	20051029	154,50
A 188	PROSCIUTTO DI BASSIANO S.	00078700598	20051108	20051028	129,00
A 197	SAL. MICHELETTI ARMANDO S		20051109	20051031	129,00
A 210	SAL. PREDAROLI & BONANDI	0140830209	20051108	20051029	129,00
A 231	DELICATESSE S.P.A.	00767610157	20051109	20051031	619,50
A 245	SAL. MERONI CARLO S.R.L.	00853070159	20051109	20051031	826,00
A 251	SAL. RHO S.R.L.	00858620156	20051104	20051027	361,50
A 252	IND. ALIMENTARE RONDANINI	00749860151	20051109	20051031	826,00
A 260	STAUFFER ALIM. INTERNAT.	04033070154	20051109	20051031	464,50
A 275	CAVANI F.LLI S.P.A.	00174010363	20051109	20051031	361,50
A 288	GOLDONI DOMENICO S.P.A.	00413420365	20051114	20051104	826,00
A 289	GUERZONI F.LLI S.N.C. DI	01890330366	20051124	20051116	77,00
A 290	INALCA IND. ALIM. CARNI S	01825020363	20051109	20051031	1678,00
A 315	VILLANI S.P.A. ALTA GASTR		20051104	20051026	2324,00
A 321	G.P.B. S.P.A.		20051111	20051103	464,50
A 326	SAL. VALTORTA PIERO S.A.S	00127520039	20051109	20051031	129,00
A 340	SAL. ADORNI AMOS S.N.C. D	00154680342	20051109	20051031	77,00
A 344	AMBRA S.R.L.	00161920343	20051109	20051031	180,50
A 346	ANNONI UGO S.P.A.	00730140340	20051109	20051031	464,50
A 364	BONTEMPI ATHOS MACELLAZIO	BNTTHS47S02H682	20051102	20051024	77,00
A 368	BRANCHI ELIO E LIVIO SRL	00145940342	20051110	20051102	129,00
A 376	CARRETTA PROSCIUTTI S.R.L	00154740344	20051028	20051020	284,00
A 390	FEREOLI GINO & FIGLIO S.N	00145760344	20051109	20051031	154,50
A 394	FERRARI CARLO	FRRCRL43B03G337	20051109	20051031	77,00
A 398	FONTANA ERMES S.P.A.	02179720343	20051109	20051031	826,00
A 407	GHIRARDI S.R.L.		20051109	20051031	129,00
A 425	LA PARMENSE PROSCIUTTI S.	00162670343	20051108	20051028	1110,00
A 429	MADURERI GIANCARLO & C. S	01805870340	20051108	20051028	77,00
A 435	MEROSI MARCO	MRSMRC23A15F082	20051109	20051031	77,00
A 440	MONTALI ADOLFO & C. S.N.C	00739630341	20051109	20051031	77,00
A 455	PETROLINI IGINO E C. S.P.	00726650344	20051114	20051104	154,00
A 457	PIAZZA PEPPINO & C. S.N.C	01515540340	20051108	20051028	129,00
A 460	PROSCIUTTI LANGHIRANO S.R	00162440341	20051114	20051104	129,00
A 462	PROSC. BOSCHI ELIDIO S.N.	01516840343	20051109	20051031	154,50
A 486	SAL. AURORA S.P.A.	00163830342	20051103	20051025	361,50
A 499	SAL. S. PIETRO S.P.A.	00217950344	20051109	20051031	180,50
A 507	SAL. VALTERMINA S.N.C. (D	00156410342	20051109	20051031	129,00
A 514	TANARA GIANCARLO S.P.A.	00083620344	20051109	20051031	619,50
A 536	VALTIDONE S.P.A.	01163140336	20051108	20051029	826,00
A 537	RAMPOLDI RENATO	RPPRNT28B27L262	20051110	20051102	129,00
A 551	BIGNAMI GIOVANNI	BGNNGN33A08G84	20051028	20051020	77,00
A 555	SAL. FIOCCHI LUIGI DI FIO	01227050331	20051109	20051031	129,00
A 560	SAL. ALSENESE SAS DI MANI	00161320338	20051109	20051031	826,00