

Rendiconto Finanziario Spese Esercizio 2004
Gestione CompetenzaALL. A2
Pag. 1

Codice	Numero	DENOMINAZIONE	PREVISIONI			SOMME IMPEGGATE			DIFFERENZE		
			Initiali	In piu'	In Meno	Definitive	Pagate	Risorse Da Pagare	Totale Impegnati	In Più'	In meno
1	2	3	4	5	6	7	8	9	10	11	12
Titolo 1 SPESE CORRENTI											
1101010	1	ASSEGNI ED INDENNITA' ALLA PRESIDENZA	3.099,741			3.099,741		3.099,741	3.099,741		
1101020	2	COMPENSI INDEMN. E RIMB. ORGANI COLL. AMM. NE	5.164,571	3.000,001		8.164,571	2.342,371	3.962,621	6.305,011		1.859,561
1101030	3	COMPENSI INDEMN. E RIMB. AL COLLEGIO REVISORI	5.164,571			5.164,571		3.280,381	3.280,381		1.884,191
Totale Categoria 01			13.427,881	3.000,001		16.427,881	2.342,371	10.341,741	12.684,131		3.743,751
1102010	4	STIPENDI ED ALTRI ASSEGNI FISSI AL PERSONALE	540.292,331		30.000,001	510.292,331	474.744,381		474.744,381		35.547,951
1102020	5	COMPENSO LAVORO STRAORD. AL PERSONALE	193.259,911	14.000,001		207.259,911	120.806,411	83.168,801	203.975,211		3.284,701
1102030	6	SPESE PER COMPENSI PERSONALE STRAORDINARIO									
1102040	7	INDENNITA' E RIMBORSO SPESE MISSIONI INTERNO	77.139,401			77.139,401	75.123,451	1.424,951	76.548,401		591,001
1102050	9	INDENNITA' E RIMBORSO SPESE MISSIONI ESTERO									
1102060	10	ONERI PREVIDENZI. E ASSISTENZI. A CARICO ENTE	200.924,481	5.000,001		205.924,481	164.791,171	28.681,031	193.472,201		12.452,281
1102070	11	ALTRI ONERI SOCIALI A CARICO DELL'ENTE	1.549,371			1.549,371					1.549,371
1102080	12	CORSI PER IL PERSONALE	10.329,141			10.329,141					10.329,141
1102090	13	INCENTIVAZIONE									
1102100	14	INDENNITA' AL PERSONALE									
Totale Categoria 02			1.023.494,631	19.000,001	30.000,001	1.012.494,631	835.465,411	113.274,781	948.740,191		63.754,441
1103010	15	ONERI PER IL PERSONALE IN QUIESCENZA									
Totale Categoria 03											
1104010	16	ACQUISTO DI LIBRI GIORNALI E ALTRE PUBBLICAZ.	4.197,481			4.197,481	1.833,241	1.440,001	3.273,241		924,241
1104020	17	SPESE PER MATERIALI DI CONSUMO MOL. MAT. TECH	12.818,531			12.818,531	11.361,721	1.105,201	12.466,921		351,611
1104030	18	SPESE DI RAPPRESENTANZA	516,461			516,461	71,901		71,901		444,561
1104040	19	SPESE PER COMMISSIONI COMITATI COMM. DI ESAME	4.648,111			4.648,111					4.648,111
1104050	20	FITTO LOCALI	81.050,821	3.000,001		84.050,821	80.923,451	1.092,501	82.015,951		2.034,871
1104060	21	MANUT. RIPAR. AVANT. PULIZIE LOCALI SEDI INCA	92.468,531			92.468,531	77.257,551	11.639,071	80.896,621		3.571,911
1104070	22	SPESE POSTALI TELEGRAFICHE E TELEFONICHE	28.987,411			28.987,411	20.853,861	1.378,791	22.232,651		6.754,761
1104080	23	SPESE PER ORGANIZZ. E PARTECIP. CONVEGNI ECC.	2.582,281			2.582,281	137,001		137,001		2.445,281
1104090	24	SPESE PER CONCORSI	2.065,831			2.065,831					2.065,831
1104100	25	MANUTENZ. MOL. MEZZI TRASP. SPESE LOCOMOZIONE	2.582,281			2.582,281	2.195,301	54,001	2.249,301		332,981
1104110	27	SPESE PER ENERGIA ELETTRICA PER ILLUMINAZIONE	3.582,281			3.582,281	2.868,911		2.868,911		713,371
1104120	29	COMBUST. E ENERGIA RISCALD. E COND. IMP. TECH	25.822,841			25.822,841	16.052,251	1.829,861	17.882,111		7.940,731
1104130	30	ONERI E COMPENSI PER SPECIALI INCARICHI	61.316,551	60.000,001		121.316,551	67.471,231	51.626,901	119.098,131		2.218,421



Rendiconto finanziario Spese Esercizio 2004
Gestione CompetenzaALL. A2
Pag. 2

Codice	Numero	DENOMINAZIONE	PREVISIONI			SOMME IMPEGNATE			DIFFERENZE		
			Iniziali	In piu'	In Meno	Definitive	Pagate	Risorse Da Fare	Totali Impegnati	In Più'	In meno
1	2	3	4	5	6	7	8	9	10	11	12
110410	32	PREMI DI ASSICURAZIONE	30.987,42	10.000,00		40.987,42	24.949,00	5.500,00	30.449,00		10.538,42
1104150	33	BUONI MENSA	21.075,99			21.075,99	17.441,65		17.441,65		3.634,34
Totale Categoria 04			374.702,81	73.000,00		447.702,81	323.417,06	75.066,32	399.093,38		48.619,43
1105010	34	SPESE PER IL SERVIZIO DI VIGIL. E CONTR. ESP.	544.748,29	40.000,00		584.748,29	474.453,89	107.255,48	581.709,37		3.038,91
Totale Categoria 05			544.748,29	40.000,00		584.748,29	474.453,89	107.255,48	581.709,37		3.038,91
1107010	40	INTERESSI PASSIVI									
1107020	41	SPESE E COMMISSIONI BANCARIE	2.582,28			2.582,28	1.605,40	352,44	1.957,84		624,44
Totale Categoria 07			2.582,28			2.582,28	1.605,40	352,44	1.957,84		624,44
1108010	43	IMPOSTE TASSE E TRIBUTI VARI	104.126,81			104.126,81	77.143,20	24.025,16	101.168,36		2.958,45
Totale Categoria 08			104.126,81			104.126,81	77.143,20	24.025,16	101.168,36		2.958,45
1109010	44	RESTITUZIONI E RIMBORSI DIVERSI	15.493,71			15.493,71	9.846,14		9.846,14		5.647,57
Totale Categoria 09			15.493,71			15.493,71	9.846,14		9.846,14		5.647,57
1110010	45	FONDI DI RISERVA	15.493,71			15.493,71					15.493,71
1110020	47	ONERI VARI STRAORDINARI	1.032,91			1.032,91					1.032,91
1110030	49	SPESE DI REALIZZO ENTRATE	2.582,28			2.582,28					2.582,28
Totale Categoria 10			19.108,90			19.108,90					19.108,90
Totale Titolo 1			2.097.685,30	135.000,00	30.000,00	2.202.685,30	1.724.273,49	330.915,92	2.055.189,41		147.495,89
Titolo 2 SPESE IN CONTO CAPITALE											
1211010	51	ACQUISTI IMMOBILI									
Totale Categoria 11											



Rendiconto Finanziario Spese Esercizio 2004
Gestione CompetenzaALL. A2
Pag. 3

Codice	Numero	DENOMINAZIONE	PREVISIONI				SOMME IMPEGGATE			DIFFERENZE	
			Iniziali	Variazioni In piu'	In Meno	Definitive	Pagate	Pluri- De Pagare	Totali Impegnati	In Più'	In meno
1	2	3	4	5	6	7	8	9	10	11	12
1212010	54	ACQUISTO DI IMPIANTI, ATTREZZ. E MACCHINARI	30.658,281			30.658,281	10.066,781		10.066,781		20.591,501
1212030	57	ACQUISTO MOBILI, MACCHINE D'UFFICIO	35.422,841			35.422,841	3.717,541	10.392,001	14.109,541		21.713,301
Totale Categoria 12			66.081,121			66.081,121	13.784,321	10.392,001	24.176,321		42.304,801
1214010	58	CONCESSIONE DI PRESTITI	14.296,231			14.296,231	14.000,001		14.000,001		296,231
1214060	59	DEPOSITI CAUZIONALI									
Totale Categoria 14			14.296,231			14.296,231	14.000,001		14.000,001		296,231
1215010	60	VERSANI INA POLIZZA COLLETT. INDENN. LICENZIAM	46.151,991			46.151,991	26.859,741	19.292,251	46.151,991		
1215020	61	INDENN. ANZIANITA' AL PERS. CESSATO SERVIZIO	50.000,001			50.000,001	48.710,671		48.710,671		1.289,331
Totale Categoria 15			96.151,991			96.151,991	75.570,411	19.292,251	94.862,661		1.289,331
Totale Titolo 2			176.929,341			176.929,341	103.354,731	29.684,251	133.038,981		43.890,361
Titolo 4 PARTITE DI GIRO											
1421010	66	RITENUTE ENERGIALI	209.165,041			209.165,041	165.036,761	36.212,391	201.249,151		7.915,891
1421020	68	RITENUTE PREDIVISIONALI ED ASSISTENZIALI	77.468,531	10.000,001		87.468,531	68.883,241	14.392,361	83.275,601		4.192,931
1421030	75	RITENUTE IN CONTO SOGGETTI	77.468,531			77.468,531	253.417,221	192.566,741	445.983,961	368.515,431	
Totale Categoria 21			364.102,101	10.000,001		374.102,101	487.337,221	243.171,491	730.508,711	368.515,431	12.108,621
Totale Titolo 4			364.102,101	10.000,001		374.102,101	487.337,221	243.171,491	730.508,711	368.515,431	12.108,621
Totale Uscite			2.639.716,741	145.000,001	30.000,001	2.753.716,741	2.314.965,441	603.771,061	2.918.737,101	368.515,431	203.495,071



Codice	Numero	DENOMINAZIONE	Residui		Rimasti		Totali	VARIAZIONI	
			All'inizio dell'Esercizio	Pagati	Da Pagare			In piu'	In Meno
			13	14	15	16	17	18	
Titolo 1 SPESE CORRENTI									
Categoria 01									
101010	1	ASSEGNI ED INDENNITA' ALLA PRESIDENZA	3.098,74	3.098,74		3.098,74			
101020	2	COMPENSI INDENN. E RIMB. ORGANI COLL. AMM. MC	3.436,60	3.436,60		3.436,60			
101030	3	COMPENSI INDENN. E RIMB. AL COLLEGIO REVISORI	3.402,18	3.402,18		3.402,18			
Totale Categoria 01			9.937,52	9.937,52		9.937,52			
Categoria 02									
102010	4	STIPENDI ED ALTRI ASSEGNI FISSI AL PERSONALE							
102020	5	COMPENSO LAVORO STRAORD. AL PERSONALE	89.978,95	89.978,84		89.978,84			0,11
102030	6	SPESE PER COMPENSI PERSONALE STRAORDINARIO							
102040	7	INDENNITA' E RIMBORSO SPESE MISSIONI INTERNO	4.597,68	4.597,68		4.597,68			
102050	9	INDENNITA' E RIMBORSO SPESE MISSIONI ESTERO							
102060	10	ONERI PREVIDENZ. E ASSISTENZ. A CARICO ENTE	21.957,90	21.957,90		21.957,90			
102070	11	ALTRI ONERI SOCIALI A CARICO DELL'ENTE							
102080	12	CORSI PER IL PERSONALE							
102090	13	INCENTIVAZIONE							
102100	14	INDENNITA' AL PERSONALE							
Totale Categoria 02			116.534,53	116.534,42		116.534,42			0,11
Categoria 03									
103010	15	ONERI PER IL PERSONALE IN QUIESCENZA							
Totale Categoria 03									
Categoria 04									
104010	16	ACQUISTO DI LIBRI GIORNALI E ALTRE PUBBLICAZ.	769,47	397,47		397,47			372,00
104020	17	SPESE PER MATERIALI DI CONSUMO MOL. MAT. TECN	385,64	355,64		355,64			30,00
104030	18	SPESE DI RAPPRESENTANZA							
104040	19	SPESE PER COMMISSIONI COMITATI COMM. DI ESAME	3.821,78	3.348,03		3.348,03			473,75
104050	20	FITTO LOCALI	1.283,34	1.283,34		1.283,34			
104060	21	MANUT. RIPAR. ADATT. PULIZIE LOCALI SEDI IMCA	8.617,38	8.523,20		8.523,20			94,18
104070	22	SPESE POSTALI TELEGRAFICHE E TELEFONICHE	2.037,51	2.037,51		2.037,51			
104080	23	SPESE PER ORGANIZZ. E PARTECIP. CONVEGNI ECC.							
104090	24	SPESE PER CONCORSI	1.539,59	1.396,09		1.396,09			143,50
104100	25	MANUTENZ. MOL. MEZZI TRASP. SPESE LOCOMOZIONE							
104110	27	SPESE PER ENERGIA ELETTRICA PER ILLUMINAZIONE							
104120	29	COMBUST. E ENERGIA RISCALD. E COND. IMP. TECN	1.212,07	1.212,07		1.212,07			
104130	30	ONERI E COMPENSI PER SPECIALI INCARICHI	23.513,59	14.379,69	6.035,16	20.414,85			3.099,74



Codice	Numero	DENOMINAZIONE	Residui			VARIAZIONI		
			All'inizio Dell'Esercizio	Pagati	Rimasti Da Pagare	Totale	In piu'	In Meno
			13	14	15	16	17	18
1104140	32	PREMI DI ASSICURAZIONE						
1104150	33	BUONI MEMSA	110,181	110,181		110,181		
Totale Categoria 04			43.290,551	33.643,221	6.035,161	39.078,301		4.212,171
Categoria 05								
1105010	34	SPESE PER IL SERVIZIO DI VIGIL. E CONTR. ESP.						
1105010 1000		SPESE PER SERV. VIGILANZA	37.847,341	37.847,341		37.847,341		
1105010 2000		SPESE MAT. LABOR. VARIE (INERENTI SPESE ANALISI)	33.067,601	33.067,601		33.067,601		
1105010 3000		SPESE INERENTI SERV.-STAMPATI ECC.-						
Totale Categoria 05			70.914,941	70.914,941		70.914,941		
Categoria 07								
1107010	40	INTERESSI PASSIVI						
1107020	41	SPESE E COMMISSIONI BANCARIE	355,241	355,241		355,241		
Totale Categoria 07			355,241	355,241		355,241		
Categoria 08								
1108010	43	IMPOSTE TASSE E TRIBUTI VARI	11.186,431	11.186,431		11.186,431		
Totale Categoria 08			11.186,431	11.186,431		11.186,431		
Categoria 09								
1109010	44	RESTITUZIONI E RIMBORSI DIVERSI	86.732,181	418,341	86.313,841	86.732,181		
Totale Categoria 09			86.732,181	418,341	86.313,841	86.732,181		
Categoria 10								
1110010	45	FONDI DI RISERVA						
1110020	47	ONERI VARI STRAORDINARI						
1110030	49	SPESE DI REALIZZO ENTRATE						
Totale Categoria 10								
Totale Titolo 1			338.951,391	242.390,111	92.349,001	334.739,111		4.212,281
Titolo 2 SPESE IN CONTO CAPITALE								
Categoria 11								



Codice	Numero	DENOMINAZIONE	Residui		Rimasti		VARIAZIONI	
			All'inizio dell'Esercizio	Pagati	Da Pagare	Totali	In piu'	In Meno
			13	14	15	16	17	18
Categoria 11								
1211010	51	ACQUISTI IMMOBILI						
Totale Categoria 11								
Categoria 12								
1212010	54	ACQUISTO DI IMPIANTI ATTREZZ. E MACCHINARI						
1212030	57	ACQUISTO MOBILI MACCHINE D'UFFICIO	3.700,561	3.700,561		3.700,561		
Totale Categoria 12								
Categoria 14								
1214010	58	CONCESSIONE DI PRESTITI						
1214060	59	DEPOSITI CAUZIONALI						
Totale Categoria 14								
Categoria 15								
1215010	60	VERSAM INA POLIZZA COLLETT. INDEMN. LICENZIAM	135.278,361		135.278,361	135.278,361		
1215020	61	INDEMN. ANZIANITA' AL PERS. CESSATO SERVIZIO	34.144,651	34.144,651		34.144,651		
Totale Categoria 15								
Totale Titolo 2								
TITOLO 4 PARTITE DI GIRO								
Categoria 21								
1421010	66	RITENUTE ERARIALI	22.271,401	22.271,401		22.271,401		
1421020	68	RITENUTE PREVIDENZIALI ED ASSISTENZIALI	10.214,541	10.214,541		10.214,541		
1421030	75	RITENUTE IN CONTO SOSPESI	17.001,581	10.487,531	6.514,051	17.001,581		
Totale Categoria 21								
Totale Titolo 4								
Totale Uscite								



Codice	Numero	DENOMINAZIONE	Previsioni Definitive	Previsioni Definitive	Pagamenti	Differenze Rispetto In piu'	Previsioni In Meno	Residui Passivi Anno 2004	Residui Passivi Anni Precedenti	Residui al Termine Esercizio
				19	20	21	22			23
Titolo 1 SPESE CORRENTI										
Categoria 01										
1101010	1	ASSEGNI ED INDENNITA' ALLA PRESIDENZA	3.098,74	3.098,74	3.098,74			3.098,74		3.098,74
1101020	2	COMPENSI INDENN. E RIMB. TRAM. COLL. AMM. RE	4.164,57	4.164,57	5.778,99		2.385,56	3.962,62		3.962,62
1101030	3	COMPENSI INDENN. E RIMB. AL COLLEGIO REVISORI	5.164,57	5.164,57	3.402,18		1.762,39	3.280,38		3.280,38
Totale Categoria 01			16.427,88	16.427,88	12.279,91		4.147,95	10.341,74		
Categoria 02										
1102010	4	STIPENDI ED ALTRI ASSEGNI FISSI AL PERSONALE	510.292,33	510.292,33	474.744,38		35.547,95			
1102020	5	COMPENSO LAVORO STRAORD. AL PERSONALE	207.259,91	207.259,91	210.785,25	3.525,34		83.168,80		83.168,80
1102030	6	SPESE PER COMPENSI PERSONALE STRAORDINARIO								
1102040	7	INDENNITA' E RIMBORSO SPESE MISSIONI INTERNO	77.139,40	77.139,40	79.721,13	2.581,73		1.424,95		1.424,95
1102050	9	INDENNITA' E RIMBORSO SPESE MISSIONI ESTERO								
1102060	10	ONERI PREVIDENZ. E ASSISTENZ. A CARICO ENTE	205.924,48	205.924,48	186.749,07		19.175,41	28.681,03		28.681,03
1102070	11	ALTRI ONERI SOCIALI A CARICO DELL'ENTE	1.549,37	1.549,37			1.549,37			
1102080	12	CORSI PER IL PERSONALE	10.329,14	10.329,14			10.329,14			
1102090	13	INCENTIVAZIONE								
1102100	14	INDENNITA' AL PERSONALE								
Totale Categoria 02			1.012.494,63	1.012.494,63	951.999,83	6.107,07	66.601,87	113.274,78		
Categoria 03										
1103010	15	ONERI PER IL PERSONALE IN QUIESCENZA								
Totale Categoria 03										
Categoria 04										
1104010	16	ACQUISTO DI LIBRI GIORNALI E ALTRE PUBBLICAZ.	4.197,49	4.197,49	2.230,71		1.966,77	1.440,00		1.440,00
1104020	17	SPESE PER MATERIALI DI CONSUMO MOL. MAT. TECN	12.818,53	12.818,53	11.717,36		1.101,17	1.105,20		1.105,20
1104030	18	SPESE DI RAPPRESENTANZA	516,46	516,46	71,90		444,56			
1104040	19	SPESE PER COMMISSIONI COMITATI COMM. DI ESAME	4.648,11	4.648,11	3.348,03		1.300,08			
1104050	20	FITTO LOCALI	84.050,82	84.050,82	82.206,79		1.844,03	1.092,50		1.092,50
1104060	21	MANT. RIPAR. ADATT. PULIZIE LOCALI SEDI INCA	92.468,53	92.468,53	85.780,75		6.687,78	11.639,07		11.639,07
1104070	22	SPESE POSTALI TELEGRAFICHE E TELEFONICHE	28.987,41	28.987,41	22.891,37		6.096,04	1.378,79		1.378,79
1104080	23	SPESE PER ORGANIZZ. E PARTECIP. CONVEGNI ECC.	2.582,29	2.582,29	137,00		2.445,29			
1104090	24	SPESE PER CONCORSI	2.065,83	2.065,83	1.396,09		669,74			
1104100	25	MANTEN. MOL. MEZZI TRASP. SPESE LOCOMOZIONE	2.582,28	2.582,28	2.195,30		386,98	54,00		54,00
1104110	27	SPESE PER ENERGIA ELETTRICA PER ILLUMINAZIONE	3.582,28	3.582,28	2.868,91		713,37			
1104120	29	COMBUST. E ENERGIA RISCALD. E COND. IMP. TECH	25.822,84	25.822,84	17.264,32		8.558,52	1.829,86		1.829,86



Codice	Numero	DENOMINAZIONE	Previsioni	Previsioni	Pagamenti	Differenze rispetto	Previsioni	Residui	Residui	Residui al
			Definitive	Definitive	In piu'	In Meno	Passivi Anno	Passivi Anni	Termine	
			Competenza	di Cassa			2004	Precedenti		Esercizio
			19	20	21	22				23
1104130	30	ONERI E COMPENSI PER SPECIALI INCARICHI	121.316,55	121.316,55	91.950,92		39.465,63	51.626,90	6.035,16	57.662,06
1104140	32	PREMI DI ASSICURAZIONE	40.987,42	40.987,42	24.749,00		16.038,42	5.500,00		5.500,00
1104150	33	BUONI MENSA	21.075,99	21.075,99	17.551,93		3.524,16			
Totale Categoria 04			447.702,91	447.702,91	356.460,29		91.242,53	75.656,32	6.035,16	81.701,49
Categoria 05										
1105010	34	SPESE PER IL SERVIZIO DI VIGIL. E CONTR. ESP.	584.748,28	584.748,28	545.368,83		39.379,45	107.255,48		107.255,48
Totale Categoria 05			584.748,28	584.748,28	545.368,83		39.379,45	107.255,48		
Categoria 07										
1107010	40	INTERESSI PASSIVI								
1107020	41	SPESE E COMMISSIONI BANCARIE	2.582,28	2.582,28	1.960,64		621,64	352,44		352,44
Totale Categoria 07			2.582,28	2.582,28	1.960,64		621,64	352,44		
Categoria 08										
1108010	43	IMPOSTE TASSE E TRIBUTI VARI	104.126,81	104.126,81	88.329,63		15.797,18	24.025,16		24.025,16
Totale Categoria 08			104.126,81	104.126,81	88.329,63		15.797,18	24.025,16		
Categoria 09										
1109010	44	RESTITUZIONI E RIMBORSI DIVERSI	15.493,71	15.493,71	10.264,48		5.229,23		86.313,84	86.313,84
Totale Categoria 09			15.493,71	15.493,71	10.264,48		5.229,23		86.313,84	86.313,84
Categoria 10										
1110010	45	FONDI DI RISERVA	15.493,71	15.493,71			15.493,71			
1110020	47	ONERI VARI STRAORDINARI	1.032,91	1.032,91			1.032,91			
1110030	49	SPESE DI REALIZZO ENTRATE	2.582,28	2.582,28			2.582,28			
Totale Categoria 10			19.108,90	19.108,90			19.108,90			
Totale Titolo 1			2.202.685,30	2.202.685,30	1.966.663,60	6.107,07	242.128,77	330.915,92	92.349,00	423.264,92
Titolo 2 SPESE IN CONTO CAPITALE										
Categoria 11										



Codice	Numero	DENOMINAZIONE	Previsioni	Previsioni	Pagamenti	Differenze Rapporto	Previsioni	Residui	Residui	Residui al
			Definitive	Definitive		In plu'	In Mano	Passivi Anno	Passivi Anni	Termine
			Competenza	di Cassa				2004	Precedenti	Esercizio
				19	20	21	22			23
1211010	51	ACQUISTI IMMOBILI								
Totale Categoria 11										
Categoria 12										
1212010	54	ACQUISTO DI IMPIANTI ATTREZZ. E MACCHINARI	30.658,28	30.658,28	10.066,78		20.591,50			
1212030	57	ACQUISTO MOBILI MACCHINE D'UFFICIO	35.822,84	35.822,84	7.416,10		28.404,74	10.392,00		10.392,00
Totale Categoria 12			66.481,12	66.481,12	17.482,88		48.996,24	10.392,00		
Categoria 14										
1214010	58	CONCESSIONE DI PRESTITI	14.296,23	14.296,23	14.000,00		296,23			
1214060	59	DEPOSITI CAUZIONALI								
Totale Categoria 14			14.296,23	14.296,23	14.000,00		296,23			
Categoria 15										
1215010	60	VERSAM INA POLIZZA COLLETT. INDEMN. LICENZIAM	46.151,99	46.151,99	26.859,74		19.292,25	19.292,25	135.278,36	154.570,61
1215020	61	INDEMN. ANZIANITA' AL PERS. CESSATO SERVIZIO	50.000,00	50.000,00	82.855,32	32.855,32				
Totale Categoria 15			96.151,99	96.151,99	109.715,06	32.855,32	19.292,25	19.292,25	135.278,36	154.570,61
Totale Titolo 2			176.929,34	176.929,34	141.199,94	32.855,32	68.584,72	29.684,25	135.278,36	164.962,61
Titolo 4 PARTITE DI GIRO										
Categoria 21										
1421010	66	RITENUTE ERARIALI	209.165,04	209.165,04	187.308,16		21.856,88	36.212,39		36.212,39
1421020	68	RITENUTE PREVIDENZIALI ED ASSISTENZIALI	87.468,53	87.468,53	79.097,78		8.370,75	14.392,36		14.392,36
1421030	75	RITENUTE IN CONTO SOSPESI	77.468,53	77.468,53	263.904,75	186.436,22		192.566,74	6.514,05	199.080,79
Totale Categoria 21			374.102,10	374.102,10	530.310,69	186.436,22	30.227,63	243.171,49	6.514,05	249.685,54
Totale Titolo 4			374.102,10	374.102,10	530.310,69	186.436,22	30.227,63	243.171,49	6.514,05	249.685,54
Totale Uscite			2.753.716,74	2.753.716,74	2.638.174,23	225.398,61	340.941,12	603.771,66	234.141,41	837.913,07



er04

ALL. B

RENDICONTO FINANZIARIO 2004
ELENCO DEI RESIDUI ATTIVI 2004 E RETRO

RIEPILOGO

- RESIDUI ATTIVI 2003 E RETRO.....€	638.857,15
- RESIDUI ATTIVI 2004 (GESTIONE COMPETENZA).....€	1.256.337,88
- PARTITE DI GIRO.....€	2.366,10

TOTALE RESIDUI ATTIVI €	1.897.561,13


=====




ELENCO DEI RESIDUI ATTIVI 2002 E RETRO

101010/Cap. 1	Contributi obbligatori da imprese produttrici di conserve alimentari		
		1992	
	Napoli	€ 2.452,68	
	Salerno	€ 10.049,71	
			€ 12.502,39
		1993	
	Caserta	€ 1.082,26	
			€ 1.082,26
		1995	
	Reggio E.	€ 1.084,56	
			€ 1.084,56
		1996	
	Caserta	€ 2.003,07	
	Spai	€ 1.118,96	
			€ 3.122,03
		1997	
	Napoli	€ 1.953,08	
	Caserta	€ 2.061,70	
	Udine	€ 618,43	
	Messina	€ 308,84	
	Avellino	€ 154,94	
			€ 5.096,98
			€ 22.888,22




	
1998	
ASCOLI PICENO	1.675,13
ASTI	1.082,82
AVELLINO	708,49
CASERTA	717,40
COSENZA	2.137,62
CATANIA	2.111,38
CATANZARO	257,71
FOGGIA	148,62
FIRENZE	306,98
GROSSETO	308,84
LECCO	350,42
LATINA	1.803,39
LUCCA	404,80
MESSINA	308,84
MILANO	2.422,77
MANTOVA	105,98
NAPOLI	963,12
ORISTANO	566,97
PALERMO	977,34
PARMA	766,00
PESARO	154,42
PAVIA	134,61
REGGIO CALABRIA	4.174,11
REGGIO EMILIA	-
RAGUSA	463,88
RIETI	257,71
ROMA	876,01
SALERNO	8.389,29
SONDRIO	721,39
TERAMO	150,85
VERONA	272,78
VITERBO	1.133,73
VIBO VALENTIA	154,42
TOTALE	35.007,82




	
1999	
ALESSANDRIA	121,42
ANCONA	-
AQUILA	312,97
ASTI	161,75
AVELLINO	442,19
BARI	154,94
BOLOGNA	1.694,34
BRESCIA	-
CAGLIARI	1.161,64
CASERTA	309,87
CHIETI	-
CUNEO	184,68
COMO	164,85
CREMONA	-
COSENZA	541,09
CATANIA	1.345,89
CATANZARO	256,09
FIRENZE	1.173,01
FORLI'	726,14
CROTONE	258,23
LECCE	935,15
LATINA	1.815,76
MODENA	416,53
NAPOLI	1.705,23
NOVARA	134,16
PALERMO	1.136,21
PIACENZA	-
PADOVA	-
PERUGIA	477,83
PESARO	161,13
PISA	314,83
PRATO	-
REGGIO CALABRIA	2.565,12
REGGIO EMILIA	-
RAGUSA	526,67
RIETI	258,23
ROMA	20.885,63
SALERNO	6.961,28
SIENA	-
SONDRIO	437,17
TARANTO	158,04
TRENTO	389,19
TREVISO	1.652,66
UDINE	-
VERCELLI	-
VICENZA	164,85
VERONA	208,65
VITERBO	158,04
TOTALE	50.471,46



	2000
ALESSANDRIA	160,94
ANCONA	-
ASTI	166,81
AVELLINO	697,99
BOLOGNA	638,14
CASERTA	929,62
COMO	165,11
COSENZA	2.911,41
CATANIA	1.503,92
CATANZARO	269,84
CROTONE	258,23
FOGGIA	156,64
GROSSETO	467,91
L'AQUILA	467,91
LA SPEZIA	723,04
LECCO	2.228,60
LECCE	947,06
LATINA	1.800,55
LODI	154,94
LUCCA	467,91
MESSINA	568,10
MANTOVA	-
MILANO	2.592,33
MODENA	176,47
NAPOLI	3.279,62
NOVARA	6,44
PALERMO	726,76
PERUGIA	463,31
PISA	474,72
PARMA	577,03
PAVIA	158,42
PESARO	1.090,76
POTENZA	158,04
RAVENNA	156,91
REGGIO CALABRIA	2.020,46
RAGUSA	542,48
ROMA	2.669,33
SALERNO	10.906,42
SASSARI	568,10
SONDRIO	309,97
TARANTO	170,45
TERAMO	154,17
TORINO	152,64
UDINE	-
VERCELLI	-
VERONA	479,48
TOTALE	43.518,98



	2001
ALESSANDRIA	309,87
ANCONA	-
ASTI	1.640,17
AVELLINO	341,72
BELLUNO	-
BOLOGNA	623,62
BRESCIA	-
BRINDISI	166,70
CAGLIARI	-
CASERTA	1.136,21
CATANIA	473,49
CATANZARO	266,41
COSENZA	2.267,52
CREMONA	-
CROTONE	258,81
CUNEO	167,82
FIRENZE	434,58
FOGGIA	419,97
FORLI'	-
L'AQUILA	142,47
LA SPEZIA	723,04
LECCE	945,65
LECCO	2.382,52
LUCCA	472,51
MANTOVA	164,23
MATERA	-
MESSINA	312,96
MILANO	2.149,92
MODENA	448,37
NAPOLI	4.556,29
PALERMO	723,04
PARMA	351,80
PAVIA	159,53
PESARO	1.088,83
PISA	460,78
POTENZA	155,71
REGGIO CALABRIA	1.505,85
REGGIO EMILIA	163,91
ROMA	1.977,81
SALERNO	5.094,23
TARANTO	-
TERAMO	-
TERNI	929,62
TORINO	260,48
VENEZIA	-
VERONA	1.190,60
TOTALE	34.867,04

