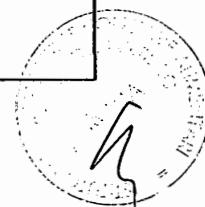



Cap. 109010 - RESTITUZIONI RIMBORSI DIVERSI			
ANNO 1994			
DOM.RIMB. N.	SERV.RISCOSS.TRIB. DI	EURO	TOTALE
20907/bis	COMO Comune CANTU'	189,92	
19252	MESSINA	136,86	
94018	Comune S.PIETRO VERNOTICO	131,70	
2199	Comune SAVA	157,26	
2387	Comune MENDICINO (COSENZA)	105,87	
519	Comune LORENZANA (PISA)	105,87	
6330	Comune SORESINA (CREMONA)	363,87	
8705	Comune ROMANO D'EZZELINO (VI)	131,70	
057701	Comune CUNICO (ASTI)	105,87	
20314	NOVARA	730,27	
18764	Comune VITULAZIO (CASERTA)	886,76	
1544	Comune TRICARICO (MATERA)	596,60	
	ANNO ' 91-' 92	209,17	
660264	Comune VEGLIE (LECCE)	209,17	
10477	Comune FERENTINO (FROSINONE)	162,68	
10498	Comune FERENTINO (FROSINONE)	157,52	
2150/NE	Comune MONTAGNANA (PADOVA)	131,70	
994/NE	Comune MONTAGNANA (PADOVA)	130,02	
5/116	Comune GIOIA TAURO (R.C.)	681,72	
18/288	Comune GIOIA TAURO (R.C.)	565,52	
14-000217637/8	Comune LISSONE (MI)	209,17	
234	Comune ROMA	157,52	
22/11	Com. LAUREANA DI BORRELLO (R.C.)	131,70	
5677	Comune GAVIRATE(VARESE)	105,87	
18930	Comune TEANO (CASERTA)	1.147,57	
6148	Com.FIORANO MODENESE (MO)	105,87	
	TOTALE '94		€ 7.747,74
Cap. 109010 - RESTITUZIONI RIMBORSI DIVERSI			
ANNO 1995			
DOM.RIMB. N.	SERV.RISCOSS.TRIB. DI	EURO	TOTALE
4010	MARIGLIANO (NA) del 24/4/95	157,52	
95008	MESAGNE (BRINEDISI) del 24/4/95	157,52	
6963	OFFANENGO (CREMONA)del 20/3/95	131,70	
00001	ROSIGNANO M. (LI) del 30/04/95	131,70	
808	BERNALDA (MATERA) del 12/04/95	157,52	
723	BRANDIZZO (TO) del 30/03/95	105,87	
	A RIPORTARE	841,82	



Cap. 109010 - RESTITUZIONI RIMBORSI DIVERSI			
segue ANNO 1995			
DOM.RIMB. N.	SERV.RISCOSS.TRIB. DI	EURO	TOTALE
	RIPORTO:	841,82	
256	LORENZANA (PI) del 24/04/95	105,87	
775/6			
	CAMPO CALABRO (R.C.) del 27/04/95	286,89	
37	LOCRI (R.C.) del 27/04/95	105,87	
81691	NAPOLI del 27/04/95	209,17	
473	LUSERNA S.GIOVANNI(TO) del 15/04/95	103,29	
4010	SORRENTO (NA) del 16/04/95	131,70	
996	LEVERANO (LE) del 14/03/95	286,89	
42	PEVERAGNO (CN) del 19/04/95	131,70	
47	CAMAIORE (LU) del 31/03/95	131,70	
134	VARAPODIO (R.C.) del 29/04/95	131,70	
114	TAURIANOVA (R.C.) del 29/04/95	756,35	
81509	NAPOLI del 27/04/95	286,89	
42	S.ANTONIO ABATE del 19/04/95	418,59	
16	ROSARNO (R.C.) del 26/04/95	496,06	
5482			
	MUGNANO del CARD.(AV) del 28/4/95	131,70	
833	MANTOVA del 07/04/95	105,87	
00001	ROMA del 30/04/95	157,52	
4009	PALMA CAMPANIA (NA) del 07/04/95	209,17	
93303	SAN DONACI(BRINDISI) del 29/06/95	286,89	
50	TRICARICO(MA) del 31/01/95	209,17	
14-000222930/0	LISSONE (MI) del 10/02/95	209,17	
95007	TORCHIAROLO(Brindisi) del 30/03/95	209,17	
8058	SAVIGNANO S.P.(MO) del 21/02/95	105,87	
2898	PORDENONE del 12/10/94	46,26	
6694	VARESE del 10/03/95	103,29	
3	RIZZICONI (R.C.) del 28/03/95	209,17	
4	GIOIA TAURO (R.C.) del 28/03/95	550,03	
437	OPPEANO (VERONA) del 07/03/95	131,70	
1199	SUSA (TO) del 12/07/95	105,87	
1561	OFFANENGO (CREMONA) del 06/06/95	111,93	
24	TERRANOVA (COSENZA) del 1995	286,89	
14908	MONTECHIARUGOLO (PR) del 24/04/95	131,70	
14905	SALA BAGANZA (PR) del 12/04/95	105,87	
14896	FORNOVO (PR) del 12/04/95	209,17	
6963	OFFANENGO (CREMONA) del 20/03/95	131,70	
00001	GROSSETO del 30/04/95	286,89	
14924	TRAVERSETOLO (PR)	105,87	
	TOTALE '95		€ 8.565,33



Cap. 109010 - RESTITUZIONI RIMBORSI DIVERSI			
ANNO 1996			
DOM.RIMB.N.	SERV.RISCOSS.TRIB. DI	EURO	TOTALE
1053	CAMAIORE(LU) del 19/04/96	209,17	
227559	BAREGGIO (MI)ESATRI del 09/02/96	730,27	
34	S.ANDREA JONIO(CZ)GET del 29/02/96	105,87	
418	26/02/96	131,70	
95008	TORRE S.SUSANNA(BR)S.ES.IT. del 29/02/96	157,52	
3	VANZAGO (MI) SANPAOLO ESATTORIE S.p.A. del 22/02/96	110,26	
227958	LISSONE (MI) ESATRI S.p.A. del 09/02/96	312,97	
200022/2	CUSSAGO ESATRI S.p.del 09/02/96	157,52	
200043/8	RETORBIDO(PV)ESATRI S.p.A. del 09/02/96	157,52	
9081	OFFANENGO (CR) LO.SE.RI. S.p.A. del 22/11/96	209,17	
40807	ACIREALE (CT)MONTEPASCHI SE.RI.T. S.p.A.del 25/11/96	214,33	
40809	ACIREALE (CT) MONTEPASCHI SE.RI.T. S.p.A. del 25/11/96	214,33	
40810	ACIREALE (CT) MONTEPASCHI SE.RI.T. S.p.A. del 25/11/96	312,97	
1196	GARGAZZONE (BZ) del 14/02/96	209,17	
1198	GARGAZZONE (BZ) del 14/02/96	209,17	
27182	TEANO (CE)BANCO NAPOLI S.p.A. del 14/06/96	1.251,89	
109	ANGRI-G.E.T.S.p.A.DEL 27/02/96	157,52	
137	ANGRI-G.E.T.S.p.A.del 27/02/96	160,10	
70	S.EGID.MON.(SA)GET del 27/02/96	1.044,28	
73	S.EGID.MON.G.E.T.S.p.A.del27/2/96	1.046,86	
142	PELLEZZANO(SA)GET del23/02/96	105,87	
98	CASTEL S.GIOR.(SA)GET 27/02/96	443,38	
111	EBOLI(SA)GET del 27/02/96	469,46	
165	NOC.INF.(SA)GET del 27/02/96	160,10	
197	NOC.INF. G.E.T. del 27/02/96	941,50	
53	PAGANI(SA)GET del 27/02/96	835,63	
89	PAGANI -GET del 27/02/96	838,21	
63	S.MARZ.S/SARNO-GET del 28/02/96	157,52	
93	SARNO - GET del 27/02/96	286,89	
165	SARNO -GET del 27/02/96	134,28	
31	S.VALENT.TORIO-GET del 28/02/96	286,89	
32	SCAFATI - GET del 26/02/96	671,39	
72	SCAFATI-GET del 26/02/96	418,59	
83	SCAFATI -GET del 26/02/96	790,18	
	TOTALE '96		€ 13.642,47




Cap. 109010 - RESTITUZIONI RIMBORSI DIVERSI			
ANNO 1997			
DOM.RIMB.N.	SERV.RISCOSS.TRIB. DI	EURO	TOTALE
	SERIT S.p.A. Concessione NAPOLI		
	Ambito "B":		
	PALMA CAMPANIA (Es.' 93)	157,52	
	S.GENNARO VESUV.(Es.' 92)	678,11	
	" " " (Es.' 91)	469,98	
	S.ANT.ABATE (Es.' 93)	2.663,63	
	POMPEI (Es.' 92)	678,11	
	POGGIOMARINO (Es.' 93)	209,17	
	GRAGNANO (Es.' 93)	131,70	
	CERCOLA (Es.' 93)	469,46	
	" (Es.' 92)	469,98	
	" (Es.' 91)	469,98	
	CASAVATORE (Es.' 93)	209,17	
	CASTELL.DI STABIA (Es.' 90)	118,79	
	CASTELL.DI STABIA (Es.' 91)	118,79	
	ACERRA (Es.' 90)	289,22	
	POMPEI (Es.' 93)	469,46	
	STRIANO (Es.' 93)	209,17	
	SANT'ANGELO (Es.' 93)	131,70	
	SANT.ANT.ABATE (Es.' 90)	278,89	
	SANT.ANT.ABATE (Es.' 91)	1.446,08	
	totale SERIT S.p.A.	9.668,85	
00001	ROMA	260,81	
00001	GROSSETO	365,14	
14/000001824/2	BRINDISI	260,81	
3683	MATERA	209,17	
5551	MATERA	209,17	
94	SARNO (SA)	365,14	
183	NOC.INFER.	260,81	
331/25	SALERNO	157,52	
86	SALERNO	1.251,89	
716	CORIGLIANO CALAB.-GET	82,63	
	TOTALE '97		€ 13.091,92




Cap. 109010 - RESTITUZIONI RIMBORSI DIVERSI				
ANNO 1998				
DOM.RIMB.N.	SERV.RISCOSS.TRIB. DI		EURO	TOTALE
351	FOGGIA "B"	(Es. ' 94)	105,87	
5531	FOGGIA	(Es. ' 96)	157,52	
7694	TARANTO	(Es. ' 96)	157,52	
19368	PARMA	(Es. ' 96)	312,97	
19382	PARMA	(Es. ' 96)	157,52	
19369	PARMA	(Es. ' 96)	157,52	
19390	PARMA	(Es. ' 96)	522,65	
19396	PARMA	(Es. ' 96)	157,52	
00001	LATINA	" "	260,81	
98'03693'00/7	TORINO	" "	157,52	
98' 03695 ' 00/91	"	" "	157,52	
7059	RIETI	" "	260,81	
1/10177	LIVORNO	" "	157,52	
1/10577	ROMA	" "	312,97	
9608018	FIRENZE	" "	260,81	
5401	MANTOVA	" "	157,52	
5403	"	" "	573,78	
5404	"	" "	157,52	
49	SALERNO	" ' 95	573,78	
28686	NAPOLI	" ' 95	260,81	
28685	"	" ' 94	209,17	
28476	"	" ' 96	260,81	
4547	ALESSANDRIA	" ' 96	260,81	
4098	L'AQUILA	" "	801,53	
4101	"	" "	157,52	
4099	"	" ' 95	157,52	
3889	BERGAMO	" ' 82	26,48	
9301840 00/63	TORINO	" ' 93	131,70	
220522/7	PAVIA	" ' 93	105,87	
6001	PORDENONE	" ' 80	26,65	
296	COSENZA	" ' 93	131,70	
12540	NAPOLI	" ' 94	157,52	
6364	PISTOIA	" ' 94	131,70	
40679	PALERMO	" ' 92	122,19	
4350	BATTIPAGLIA	" ' 86	218,81	
410404	ROMA "B"	" ' 91	111,04	
6195	SALERNO "A"	" ' 91	79,79	
620169	ROMA "B"	" ' 91	2.086,49	
2449	POMEZIA	" ' 85	1.381,26	
4341	CASTELL.STAB.	" ' 87	121,44	
4033	" "	" ' 90	121,44	
4114	POMPEI	" ' 84	144,08	
563	ALBANO LAZIALE	" ' 87	82,71	
4212	SALERNO "A"	" ' 94	886,76	
17497	PARMA	" ' 95	157,52	
17480	PARMA	" ' 95	157,52	
	TOTALE '98			€ 13.250,49



Cap. 109010 - RESTITUZIONI RIMBORSI DIVERSI				
ANNO 1999				
DOM.RIMB.N.		SERV.RISCOSS.TRIB. DI	EURO	TOTALE
99 1074700/93	1	CON.RI.T.S.p.A. (PIANEZZA)	157,52	
10450	2	CERIVERONA BANCA S.p.A.(N.64)	312,97	
10605	3	SANPAOLO RISCOS.GENOVA S.p.A.	730,27	
19953	4	G.E.I. S.p.A. (BAIANO)	157,52	
5838	5	GERIT S.p.A. (AVEZZANO)	315,04	
5.839	6	GERIT S.p.A. (TAGLIACOZZO)	573,78	
99 0461800/10	7	CON.RI.T.S.p.A. (CHIVASSO)	157,52	
9915	8	CONCESS.DI TARANTO' 96 Es.' 97	157,52	
1999 0000558	9	B.MONTE PASCHI SIENA(Orbetello)	157,52	
21221	10	S.E.I.T.PARMA S.p.A.(FORNOVO)	312,97	
21223	11	S.E.I.T.PARMA S.p.A.(MEDESANO)	157,52	
21232	12	S.E.I.T. S.p.A.(MONTECHIARUGOLO)	157,52	
21251	13	S.E.I.T. S.p.A.(FONTANELLATO)	312,97	
5056	14	CAS.RISP.LUCCA S.p.A.(Camaiore)	157,52	
15313	15	BANCO NAPOLI SpA(SessaAurunca)	157,52	
3953	16	SO.BA.RI.T. S.p.A.(VEGLIE)	156,49	
3954	17	SO.BA.RI.T. S.p.A.(VEGLIE)	208,13	
14 000009001/9	18	S.ES.I.T. PUGLIA S.p.A.(San Donaci)	260,81	
1542	19	S.E.T. S.p.A.(Castelfranco di sotto)	157,52	
10533	20	PADANA RISCOSS.S.p.A.(Caorso)	260,81	
14 0000384/0	21	S.ES.I.T.PUGLIA S.p.A.(Minerv.Murge)	157,52	
10165	22	CARIVERONA BANCA S.p.A.(Bozzolo)	157,52	
10350	23	CARIVERONA BAN.SpA(S.Benede.Po)	157,52	
10296	24	CARIVER.BANCA SpA (Sermide)	573,78	
29367	25	RILENO S.p.A.(Consiglio di Rumo)	157,52	
14327	26	BANCO NAPOLI S.p.A.(TEANO)	365,14	
11374	27	ANCONA TRIBUTI SpA (FABRIANO)	157,52	
		TOTALE '99		€ 6.745,96
		TOTALE anni:dal '92 al '99		70.773,46



Cap. 109010 - RESTITUZIONI RIMBORSI DIVERSI			
ANNO 2000			
DOM.RIMB.N.		SERV.RISCOSS.TRIB. DI	EURO
			TOTALE
98537	1	G.E.T. S.p.A.CONCESS.CATANZARO Rif.anno '91-Es. '92-Sportello di SOVERETO	111,04
3847	2	BANCA POPOLARE DI NOVARA SERV.RISC.TR.-CONCESS. NOVARA Rif.anno '91-	728,10
20314	3	BANCA POPOLARE DI NOVARA SERV.RISC.TR.-CONCESS. NOVARA Rif.anno '92	730,27
9865	4	SERV.RIS.TR.-CONCESS.MANTOVA COMUNE MARMIROLO-Rif.anno '95 Es. '96	312,97
23417	5	SEIT PARMA S.p.A.SERV.RIS.TRIB. CONCESS.PR - MEDESANO-Rif.anno 97 - Es. 98	157,52
23427	6	SEIT PARMA S.p.A.SERV.RIS.TRIB. CONCESS.PR - FELINO-Rif.anno '97 Es. '98	157,52
23444	7	SEIT PARMA S.p.A.SERV.RIS.TRIB. CONCESS.PR-MONTECHIARUGOLO Rif.anno '97 - Es. '98	157,52
23466	8	SEIT PARMA S.p.A.SERV.RIS.TRIB. CONCESS.PR-FONTANELLATO Rif.anno '97 - Es. '98	365,14
23413	9	SEIT PARMA S.p.A.SERV.RIS.TRIB. CONCESS.PR-FORNOVO-Rif.anno '97 Es. '98	312,97
692 - 693 - 694	10	Es. '96, '97, '98 (1.517.000, 911.000, 1.012.000) Soc. E.TR. S.p.A.CONCES. REG.CAL. - COMMIS.GOVERN. - SPORTELLO R.C.	1.776,61
561	11	E.TR.S.p.A.SPORTELLO ROCCELLA JONICA-Comune CAULONIA -CONC. R.C. - Rif: anno '95 . Es. '96	157,52
900206, 900207	12	E.TR.S.p.A.SPORTELLO CASSANO ALLO IONIO - COMUNE CASSANO	834,59
540, 542	13	E.TR. S.p.A. - CONCESSIONE R.C. - SPORT.TAURIANOVA - COMUNE VARAPODIO (L. 1.111.000,1.111.000)	1.147,57
99 18657 00/41	14	CON.RI.T. S.p.A.CON.TORINO.Sport. E COMUNE CARMAGNOLA-Rif.'97	157,52
		a riportare:	7.106,86



Cap. 109010 - RESTITUZIONI RIMBORSI DIVERSI			
ANNO 2000			
DOM.RIMB.N.	SERV.RISCOSS.TRIB. DI	EURO	TOTALE
RIPORTO:			7.106,86
09903422,09817887	15 BANCA MONTE PAS.SIENA S.p.A.		
	CONCESS. ROMA-COMUNI ARICCIA		
	E FORMELLO- Es. '96, '97	818,58	
461800	16 CON.RI.T. S.p.A.CONCESS.TORINO	157,52	
98537	17 A.G..E.T. S.p.A. - SERV.RISCOSS.		
	TRIB.-CONCESS. CATANZARO	102,26	
1200000042	18 G.E.C. S.p.A. SERV.RISCOSS.TRIB.		
	CONCESSIONE CUNEO	127,82	
8340	19 CASSA RISP. VERONA, VICENZA,		
	BELLUNO E ANCONA S.p.A. SERV.		
	RISC.TRIB.-CONCESS.VICENZA	231,91	
99247,96034,99465	20 G.E.T. S.p.A.SERV.RISC.TRIBUTI		
	CONCESSIONE CATANZARO	460,16	
3573, 27, 14, 23	21 RIPOVAL S.p.A.CONCES.SONDRIO		
	COMUNE ROGOLO (L. 781.888,		
	L. 359.414, L. 51.345, L. 359.414)	801,57	
95/000291	M.P.S.S.p.A. - CONCES.GROSSETO	639,12	
97/001126	-		
93/000244	- " " " LATINA	204,52	
94/000331	-		
93/000285	- " " " LIVORNO	409,03	
95/000154	(CON.ROSIGNANO MARITTIMO)		
97/000488	22 -		
81/716767	- " " " LIVORNO	153,47	
82/716686	(COMUNE LIVORNO)		
83/716708			
85/716767			
94/001361	- " " " SIENA		
	(COMUNE MONTERIGGIONI)	102,26	
TOTALE '00			11.315,09
TOTALE anni:dal '92 al '00			82.088,54



RESIDUI PASSIVI DELLA GESTIONE DI COMPETENZA

Cap. 101010	- Assegni ed indennità alla Presidenza.....	€	3.098,71
Cap. 101020	- Compensi indenn.e rimborsi Organi Coll.Amm.ne.....	€	2.587,04
Cap. 101030	- Compensi indenn.e rimborsi al Collegio Revisori.....	€	3.140,37
Cap. 102020	- Compenso lavoro straordinario al personale	€	88.019,10
Cap. 102040	- Indennità e rimborso spese missioni interno:		
	- CUCINIELLO FAUSTO	€	1.003,25
	- FASANARO BERNARDINO "		529,31
	- CANGIANO GIOVANNI "		975,26
	- MARINO GENNARO "		473,27
	- STINGO ENRICO "		412,44
	- CAPRI Dr. SALVATORE "		297,03
	- ROBINO DR. FULVIO "		998,48
	-----	€	4.689,04
Cap. 102060	- Oneri previdenz. ed assistenz. a carico dell'Ente:		
	- INPS-ENPDEDP-GESCAL-CPDEL..	€	24.028,09
Cap. 102080	- Corsi per il personale	€	1.190,00
Cap. 104010	- Spese per acquisto pubblicazioni		
	DEA Diffusioni.....	€	556,82
	EDITRICE FIORENTINA.....	€	30,49
	-----	€	587,31
Cap. 104020	- Spese materiale di consumo:		
	SIEMENS INFORMATICA	€.	1.049,67
	AREA INFORMATICA	"	643,34
	FORAGGIO ONOFRIO	"	389,87



	DE GREGORI	"	419,81	
	D.RASERO E C.	€	122,76	
				-----€ 2.625,45
Cap. 104040	- Spese per funzionamento commissioni di esame			
		€	4.648,11	
Cap. 104050	- Fitto Locali			
	Parking 2000	€	650,99	
	B.M.R....."		109,85	
	SA.GA S.A.S....."		709,39	
				-----€ 1.470,23
Cap. 104060	- Manut.Ripar.adatt.pulizie locali Sedi INCA:			
	- SIGEL 3 S.n.c.	€	1.087,18	
	- P.A.M. S.r.l.	"	1.115,54	
	- JOB SERVICE S.r.l..	"	2.726,90	
	- C.R. di RIZZUTI ...	"	483,40	
	- AMM. COND. ROMA ...	"	256,04	
	- SALVAGUARDIA AMB....	"	597,60	
	- TORTORA VITTORIO ..	"	3.021,79	
	- SOGESTA	"	348,61	
	- A.M.P.S.	"	37,18	
	- SAMA	"	37,19	
	- DAENET COMUNICAT..	"	288,00	
	- FORLENZA S.r.l. ...	"	96,00	
	- PARMACOPY.....	"	90,00	
	- TERMO SOLAR ..	"	348,00	
	- IBININFORMATICA ..	"	176,40	
	- GENNARI LUIGI ..	"	1.093,20	
	- T.R.S. ECOLOGIA....	"	835,39	
				-----€ 12.963,14
Cap. 104070	- Spese postali telegrafiche e telefoniche:			
	- TISCALI S.p.A.....	€	508,41	
	- INFOSTRADA S.p.A..."		920,00	
				-----€ 1.428,41
Cap. 1040900	- Spese per concorsi			
		€	1.539,59	



Cap. 104120 - Combust. e energia riscalda.	
e cond.imp.tecn.:	
- E.N.E.L.€	379,06
- G. & O. DE PISAPIA "	366,89
- AMM. COND. ROMA ..."	204,88
- A.M.P.S	364,04
-----€	1.412,87
Cap. 104130 - Oneri e compensi per	
speciali incarichi:	
- CASPI 2000 Soc.Coop€	535,20
- AVV. GIULIANO....."	1.836,00
- ZUCCHETTI S.P.A...."	326,40
-----€	2.697,60
Cap. 105010 - Spese per serv.vigilanza	
- AMATO SERGIO€	1.162,14
- CITARELLI FRANCO .."	121,24
- GENCO FIORAVANTE .."	1.604,74
- CLO Dr. CARLO	9.666,54
- CIRILLO Dr. CIRO .."	1.744,96
- FRESU Dr. ALESS....."	197,37
- NEGRONI GIANNI	4.074,44
- GROSSO GIOVANNI ..."	1.773,75
- ROCA MATTEO	1.286,14
- MANZO ANTONIO	1.295,22
- CORBISIERO ANTONIO."	1.063,42
- GENCO ALFONSO	165,68
- SANTI ENRICO	1.798,90
- FERRI GIOVANNI	751,09
- ROMANI PAOLO	1.342,06
- PATERAKIS MICHAIL ."	1.286,91
- ROSSI PIERFRANCESCO"	2.252,24
- FRANCESCONI ENRICO "	2.218,68
- GRAMENZI MONICA ..."	3.011,11
- TIMPERI ANTONIO ..."	3.404,78
- CIRILLO Dr.MASSIM.."	1.919,77
- CATELLANI CRISTINA."	600,00
- LONGI MICHELE....."	635,00
- CATALANO ANTONIO..."	553,00
- ROMANO FLAVIA....."	5.440,00
- UNIVERSITA'STUDI BO"	18.000,00
- CHIMICA FORNITURE.."	1.284,42




	- GLASSCHIMICA	€ 1.647,97	
	- IST. DUCA ABRUZZI ."	5.681,00	
	- LABO SCIENTIFICA..."	187,80	
	- CRISON STRUMENTI..."	446,68	
	- PROJECT EUROPA"	7.795,46	
	- TETI S.r.l.	" 2.852,27	
		-----€	87.282,08
Cap. 107020	- SPESE E COMMISSIONI BANCARIE		
	- AMM.NE PP.TT.....€		18,32
Cap. 108010	- IMPOSTE TASSE E TRIBUTI VARI		
	- TESORERIE PROV.LI €	9.466,25	
	- A.M.P.S"	305,74	
		-----€	9.771,99
Cap. 109010	- RESTITUZIONI E RIMBORSI.....€		4.643,64
	(VEDI ELENCO)		
Cap. 212010	- Acquisto impianti attrezzature e macchinari:		
	DAENET COMMUNICATION.....€		3.650,00
Cap. 212030	- Acquisto mobili e macchine di ufficio:		
	GESCO S.R.L.	€ 13.124,10	
	DE GREGORI	" 436,08	
		-----€	13.560,18
Cap. 421010	- RITENUTE ERARIALI		
	- SER.RISC.TRIB.CONC.ROMA	€	28.307,71
Cap. 421020	- RIT.PREV.ED ASSISTENZIALI		
	- INPS INPDAP	€	10.059,32
Cap. 421030	- RIT.IN CONTO SOSPESI		
	- SILARO CONSERVE.....€	154,00	
	- FIALP....."	98,06	
	- UILDEP....."....	36,95	
	- F.P.I. CISL"	17,34	
	- ZAFFINO DR. ITALO...."	438,60	
		-----€	744,95
TOTALE RESIDUI PASSIVI GESTIONE COMPETENZA	€	312.714,75



Cap. 109010 - RESTITUZIONE RIMBORSI DIVERSI - COMPETENZA				
ANNO 2002				
DOM.RIMB. N.		SERV.RISCOSS.TRIB.DI	EURO	TOTALE
31232/96	1	BANCO DI NAPOLI S.p.A.-		
		CONC.PROV.NA (SANTA MA) 99%	153,39	
31321/96	1	BANCO DI NAPOLI S.p.A.		
		CONC.PROV.NA (SANT'AN) 99%	153,39	
		Spese procedure esecutive 99% del		
		50% (L. 104.000)	53,17	
7059/98	2	CASSA RISP.RIETI S.p.A.		
		CONCESS.RIETI (99%)	255,65	
		Spese procedure esecutive 99% del		
		50% (L. 56.000)	28,63	
	3	PADANA RISCOSSIONI S.p.A.		
		Spese procedure esecutive 99% del		
		50% (L. 28.000) D.R. n. 10533/99		
		già nei R.P. anno '99	14,32	
6200/99	4	SE.RI.T. S.p.A. - PESARO 99%	153,39	
	5	CASSA RISP.LUCCA S.p.A.		
		Spese procedure esecutive 99% del		
		50% (L. 8.000) D.R. 5056/99 già nei		
		R.P. anno '99	4,09	
14-000220522/7	6	ESATRI ESAZIONE TRIB. S.p.A.		
		CONCESS. PAVIA (99%)	102,26	
		Spese procedure esecutive 99% del		
		50% (L. 32.000)	16,36	
2040/88	7	SO.GE.SI. S.p.A.-Con. MESSINA	83,45	
18753/94	8	CARIVERONA BANCA S.p.A.		
		CONC.VERONA-Con.OPPEANO	209,17	
		Spese procedure esecutive 50%	8,26	
8762/95	9	CASSA RISP.LUCCA S.p.A.		
		CONCESS.LUCCA - 99%	127,82	
40679/97	10	MONTEPASCHI SE.RI.T.-S.p.A.		
		AMBITO PALERMO - 99%	112,79	
19, 35, 67, 25/96	11	CASSA RISP.FIRENZE S.p.A.		
176/88, 479/89, 12/92	"	99%	618,28	
361/97	12	E.TR. S.p.A. NOCERA INFERIORE	730,27	
6195/92	13	E.TR. S.p.A. SALERNO 99%	76,69	
7850/97	14	ANCONA TRIBUTI S.p.A. 99%	153,39	
8705/94	15	CARIVERONA BANCA S.p.A.		
		CONCESS.VICENZA 99%	127,82	
1103/97	16	CO.RI.T. S.p.A. CONC.RIMINI 99%	306,78	
14-000200022/2	17	ESATRI ESAZIONE TRIB. S.p.A.		
		CONCESS.BRESCIA 99%	153,39	
10477-10498/94	18	BANCA DI ROMA S.p.A.		
		CONCESS.FROSINONE 99%	306,77	
390/87, 12/85, 757/86,	19	SO.GE.SI. S.p.A.-Con.FROSINONE		
556/89	19	99%	306,77	
142/87, 254/87,	20	SO.GE.SI. S.p.A.-CATANIA	387,34	
300/88, 173/87, 59/88	"	Gestione Esatt. in Sicilia S.p.A.		
		TOTALE '02		4.643,64



SITUAZIONE PATRIMONIALE AL 31/12/2002										ALL. D
ATTIVITA'	CONSISTENZE		DIFFERENZE		PASSIVITA'	CONSISTENZE		DIFFERENZE		
	AL 1/1/02	AL 31/12/02	IN PIU'	IN MENO		AL 1/1/02	AL 31/12/02	IN PIU'	IN MENO	
DISPONIBILITA' LIQUIDE					DEBITI DI TESORERIA					
Banche:	521.297,63	471.548,30	-	49.749,33	RESIDUI PASSIVI					
Tesoreria Prov. dello Stato n. 3658 c/c Postale K. 360008	106.213,27			106.213,27	Debiti verso terzi per prestazioni ricevute	247.578,30	260.743,27	13.164,97		
	627.510,90	471.548,30	-	155.962,60	Debiti diversi per residui passivi	129.332,04	96.918,33		32.413,71	
RESIDUI ATTIVI					Debiti diversi per partite in conto sospesi	7.008,40	7.259,00	250,60		
Crediti verso A.G.E.A.	156.674,96	288.373,47	131.698,51		Debiti verso fornitori	123.808,59	51.226,53	-	72.582,06	
Crediti diversi (contributi iscritti a ruolo anno e retro/residui)	421.503,88	396.807,36	-	24.696,52		507.727,33	416.147,13	13.415,57	104.995,77	
Partite in conto sospesi	552,61	154,00	-	398,61	CREDITI BANCARI E FINANZIARI	130,93	50,47	-	80,46	
	578.731,45	685.334,83	131.698,51	25.095,13	FONDI DI ACCANTONAMENTI VARI					
CREDITI BANCARI E FINANZIARI					Fondo accantonamento indennità personale costituito mediante polizza I.N.A.	525.801,67	553.475,94	29.087,92	1.412,65	
Depositi cauzionali	1.859,24	1.859,24	-		Somme impegnate per aumento polizza I.N.A. per adeguarla effettiva entità onere					
Prestiti al personale	18.620,17	21.071,53	9.296,23	6.844,87	Indennità di anzianità al personale cessato dal servizio	26.997,49			26.997,49	
	20.479,41	22.930,77	9.296,23	6.844,87	Fondi accantonamenti diversi					
INVESTIMENTI MOBILIARI						552.799,16	553.475,94	29.087,92	28.410,14	
Fondi indennità ed anzianità personale costituito mediante polizza I.N.A.	525.801,67	553.475,94	29.087,92	1.412,65	POSTE RETTIFICATE DELL'ATTIVO					
Indennità di anzianità al personale cessato dal servizio	26.997,49		-	26.997,49	Fondo accantonamento attrezzature laboratorio	111.803,28	137.817,10	26.013,82		
	552.799,16	553.475,94	29.087,92	28.410,14	Fondo accantonamento mobili, macchine, ufficio e biblioteca	48.591,60	68.110,43	19.518,83		
IMMOBILI						160.394,88	205.927,53	45.532,65		
Appartamento in Roma - Via Archimede n. 59	29.438,04	29.438,04	-							
Impegni in corso di realizzaz.	9.498,54	17.210,18	7.711,64							
IMMOBILIZZAZIONI TECNICHE										
Attrezzature di Laboratorio	171.769,31	175.859,10	4.089,90	0,11						
Mobili e biblioteca	95.404,91	108.445,64	13.040,94	0,21						
	267.174,22	284.304,74	17.130,84	0,32						
TOTALE ATTIVITA'	2.085.631,73	2.064.242,81	194.925,14	216.313,06	TOTALE PASSIVITA'	1.221.052,30	1.175.601,07	88.036,14	133.486,37	
DEFICIT PATRIMONIALE					PATRIMONIO NETTO	864.579,43	888.641,74	24.062,31		
TOTALE A PAREGGIO	2.085.631,73	2.064.242,81	312.585,77	216.313,06	TOTALE A PAREGGIO	2.085.631,73	2.064.242,81	112.098,45	133.486,37	



CONTO ECONOMICO PER L'ESERCIZIO 2002
PARTE I - ENTRATE E SPESE FINANZIARIE CORRENTI

ALL. E

TITOLO I	Entrate contributive		TITOLO I	Spese correnti	
Cat. I	Aliquote contributive a carico dei datori di lavoro e/o degli iscritti	765.945,20	Cat. I	Spese per gli organi dell'Ente	8.826,15
Cat. II	Contributi volontari	—	Cat. II	Oneri per il personale in attività di servizio	916.071,22
TITOLO II	Entrate derivanti da trasferimenti correnti		Cat. III	Oneri per il personale in quiescenza e di servizi	—
Cat. III	Trasferimenti da parte dello Stato	—	Cat. IV	Spese per l'acquisto di beni di consumo e di servizi	293.184,64
Cat. IV	Trasferimenti dalle Regioni	—	Cat. V	Spese per prestazioni istituzionali	612.415,15
Cat. VI	Trasferimenti da altri Enti	—	Cat. VI	Trasferimenti passivi	—
TITOLO III	Altre entrate		Cat. VII	Oneri finanziari	1.473,69
Cat. VII	Entrate derivanti dalla vendita di beni e dalla prestazione di servizi	1.360.313,19	Cat. VIII	Oneri tributari	90.172,61
Cat. VIII	Redditi e proventi patrimoniali	3.717,01	Cat. IX	Poste correttive e compensative di entrate correnti	5.521,39
Cat. IX	Poste correttive e compensative di spese correnti	952,54	Cat. X	Spese non classificabili in altre voci	—
TOTALE PARTE I		2.130.927,94	TOTALE PARTE I		1.927.664,85

PARTE II - COMPONENTI CHE NON DANNO LUOGO A MOVIMENTI FINANZIARI

A)	Entrate accertate in precedenti esercizi di pertinenza dell'esercizio		A)	Spese di competenza impegnate in precedenti esercizi	
B)	Produzioni e movimenti interni		B)	Produzioni e movimenti interni	
C)	Trasferimenti attivi in natura		C)	Trasferimenti passivi in natura	
D)	Variazioni patrimoniali straordinarie:		D)	Ammortamenti e deperimenti:	4.534
	- Sopravvenienze attive	150,86		- Attrezzature di Laboratorio	26.013,82
	- Insussistenze passive	1.543,58		- Mobili, macchine di ufficio e biblioteca	19.518,83
E)	Spese impegnate di competenza dei successivi esercizi		E)	Svalutazioni e deprezzamenti	0,32
	Fitti figurativi	9.041,16	F)	Accantonamenti per oneri presunti di competenza	
TOTALE PARTE II_(2)		10.735,60	G)	Quota dell'esercizio per l'adeguamento del fondo indennità anzianità del personale	29.087,92
TOTALE GENERALE (1+2)		2.141.663,54	H)	Variazioni patrimoniali straordinarie:	
DISAVANZO ECONOMICO				- Sopravvenienze passive	50,73
TOTALE A PAREGGIO		2.141.663,54		- Insussistenze attive	106.223,60
			I)	Entrate accertate nell'esercizio di pertinenza dei successivi esercizi	
				Fitti figurativi	9.041,16
			TOTALE PARTE II_(2)		189.936,38
			TOTALE GENERALE (1+2)		2.117.601,23
			AVANZO ECONOMICO		24.062,31
			TOTALE A PAREGGIO		2.141.663,54



26013
19518
45534

ALLF02

ALL. F

CONTO CONSUNTIVO 2002

SITUAZIONE AMMINISTRATIVA

CONSISTENZA DELLA CASSA ALL'INIZIO DELL'ESERCIZIO	€	521.297,63	
	in c/competenza..	€ 2.010.099,31	
- RISCOSSIONI	in c/residui.....	€ 314.972,70	" 2.325.072,01

	in c/competenza..	€ 1.971.938,98	
- PAGAMENTI	in c/residui.....	€ 402.882,36	" 2.374.821,34

CONSISTENZA DELLA CASSA ALLA FINE DELL'ESERCIZIO	€	471.548,30	
	degli esercizi precedenti.....	€ 263.897,18	
- RESIDUI ATTIVI	dell'esercizio... "	421.437,65	€ 685.334,83

	degli esercizi precedenti.....	€ 103.432,38	
- RESIDUI PASSIVI	dell'esercizio... "	312.714,75	€ 416.147,13

AVANZO DI AMMINISTRAZIONE ALLA FINE DELL'ESERCIZIO	€	740.736,00	=====

